



**Министерство науки и высшего образования Российской Федерации
Федеральное государственное бюджетное образовательное
учреждение высшего образования
«Российский государственный социальный университет»**

УТВЕРЖДАЮ

Декан факультета физической культуры

_____/А.С.Махов

01 июня 2022 г.

РАБОЧАЯ ПРОГРАММА ДИСЦИПЛИНЫ (МОДУЛЯ)

ФИЛОСОФИЯ

**Направление подготовки
44.03.01 «Педагогическое образование»**

**Направленность
«Физическая культура»**

**ОБРАЗОВАТЕЛЬНАЯ ПРОГРАММА ВЫСШЕГО ОБРАЗОВАНИЯ
ПРОГРАММА БАКАЛАВРИАТА**

**Форма обучения
Очная, заочная**

Москва 2022

Рабочая программа дисциплины «Философия» разработана на основании федерального государственного образовательного стандарта высшего образования – *бакалавриата* по направлению подготовки 44.03.01 «Педагогическое образование», утвержденного приказом Министерства образования и науки Российской Федерации от 22.02.2018 № 121, учебного плана по основной профессиональной образовательной программе высшего образования 44.03.01 «Педагогическое образование», а также с учетом следующих профессиональных стандартов, сопряженных с профессиональной деятельностью выпускника:

— 01.001 «Педагог (педагогическая деятельность в дошкольном, начальном общем, основном общем, среднем общем образовании) (воспитатель, учитель)»

— 01.003 «Педагог дополнительного образования детей и взрослых»

Рабочая программа дисциплины разработана рабочей группой в составе:

д. филос.н., доцент Г.Н. Кузьменко; к. филос.н., доцент О.А.Евреева

Руководитель основной образовательной программы кандидат биологических наук, доцент факультета физической культуры



Н.Е. Захаров

(подпись)

Рабочая программа дисциплины обсуждена и утверждена на заседании Ученого совета гуманитарного факультета. Протокол № 10 от «01» июня 2022 г.

Декан гуманитарного факультета, к.филол.н., PhD, д.полит.н., доцент



Г.Ю. Никипорец-Такигава

Рабочая программа дисциплины рецензирована и рекомендована к утверждению:

Бессонов Борис Николаевич
Д.ф.н., профессор, зав. кафедрой философии МГПУ



Б.Н. Бессонов

Д.ф.н., профессор (РГСУ)



О.Б. Скородумова

Согласовано
Научная библиотека, директор



И.Г. Маляр

СОДЕРЖАНИЕ

| | |
|--|--|
| СОДЕРЖАНИЕ..... | 3 |
| РАЗДЕЛ 1. ПАСПОРТ РАБОЧЕЙ ПРОГРАММЫ ДИСЦИПЛИНЫ..... | 4 |
| 1.1 Цель и задачи дисциплины..... | 4 |
| 1.2. Место дисциплины в структуре основной профессиональной образовательной программы высшего образования-программы бакалавриата..... | 4 |
| 1.3 Планируемые результаты обучения по дисциплине в рамках планируемых результатов освоения основной профессиональной образовательной программы высшего образования – программы бакалавриата, соотнесенные с установленными индикаторами достижения компетенций..... | 4 |
| РАЗДЕЛ 2. СТРУКТУРА И СОДЕРЖАНИЕ ДИСЦИПЛИНЫ..... | 6 |
| 2.1 Объем дисциплины, включая контактную работу обучающегося с педагогическими работниками и самостоятельную работу обучающегося..... | 6 |
| 2.2. Учебно-тематический план дисциплины..... | 7 |
| РАЗДЕЛ 3. УЧЕБНО-МЕТОДИЧЕСКОЕ ОБЕСПЕЧЕНИЕ САМОСТОЯТЕЛЬНОЙ РАБОТЫ ОБУЧАЮЩИХСЯ ПО ДИСЦИПЛИНЕ..... | 8 |
| 3.1. Виды самостоятельной работы обучающихся по дисциплине..... | 8 |
| 3.2 Методические указания к самостоятельной работе по дисциплине..... | 11 |
| РАЗДЕЛ 4. ФОНД ОЦЕНОЧНЫХ СРЕДСТВ ДЛЯ ПРОВЕДЕНИЯ ПРОМЕЖУТОЧНОЙ АТТЕСТАЦИИ ОБУЧАЮЩИХСЯ ПО ДИСЦИПЛИНЕ..... | 18 |
| 4.1. Форма промежуточной аттестации обучающегося по дисциплине..... | 18 |
| 4.2. Перечень компетенций с указанием этапов их формирования в процессе освоения образовательной программы..... | 18 |
| 4.3 Описание показателей и критериев оценивания компетенций на различных этапах их формирования, описание шкал оценивания..... | 20 |
| 4.4 Типовые контрольные задания или иные материалы, необходимые для оценки знаний, умений, навыков и (или) опыта деятельности, характеризующих этапы формирования компетенций в процессе освоения образовательной программы..... | 23 |
| 4.5 Методические материалы, определяющие процедуры оценивания знаний, умений, навыков и (или) опыта деятельности, характеризующих этапы формирования компетенций..... | 26 |
| РАЗДЕЛ 5. УСЛОВИЯ РЕАЛИЗАЦИИ ДИСЦИПЛИНЫ..... | 27 |
| 5.1. Перечень основной и дополнительной литературы для освоения дисциплины..... | 27 |
| 5.2 Перечень ресурсов информационно-коммуникационной сети «Интернет», необходимых для освоения дисциплины..... | Ошибка! Закладка не определена. |
| 5.3 Методические указания для обучающихся по освоению дисциплины..... | 28 |
| 5.4 Информационно-технологическое обеспечение образовательного процесса по дисциплине..... | 29 |
| 5.5 Материально-техническое обеспечение образовательного процесса по дисциплине..... | 29 |
| 5.6 Образовательные технологии..... | 30 |
| ЛИСТ РЕГИСТРАЦИИ ИЗМЕНЕНИЙ..... | Ошибка! Закладка не определена. |

РАЗДЕЛ 1. ПАСПОРТ РАБОЧЕЙ ПРОГРАММЫ ДИСЦИПЛИНЫ

1.1 Цель и задачи дисциплины (модуля)

Цели и задачи дисциплины заключается в получении обучающимися теоретических знаний об основах философии с последующим применением в профессиональной сфере и практических навыков (формирование) по работе с оригинальными и адаптированными философскими текстами; развитию навыков критического восприятия и оценки источников информации, умению логично формулировать, излагать и отстаивать собственное видение проблем и способов их разрешения; овладению приемами ведения дискуссии, полемики, диалога.

Задачи дисциплины:

1. Формирование знаний об истории возникновения, развитии и современном состоянии философской проблематики; показ ее методологической и мировоззренческой значимости для становления молодого специалиста, т.е. формирование философской культуры будущего специалиста на основе обширного исторического и современного материала, анализа постановки и решения вечных философских проблем человечества

2. формирование представления о специфике философии как способе познания и духовного освоения мира, об основных разделах современного философского знания, философских проблемах и методах их исследования;

3. овладение базовыми принципами и приемами философского познания; введение в круг философских проблем, связанных с областью будущей профессиональной деятельности.

1.2. Местодисциплины в структуре основной профессиональной образовательной программы высшего образования-программы бакалавриата

Учебная дисциплина «Философия» реализуется в обязательной части основной образовательной программы по направлению подготовки 44.03.01 Педагогическое образование очной и заочной формам обучения.

Изучение дисциплины «Философия» базируется на знаниях и умениях, полученных обучающимися ранее в ходе освоения программного материала ряда учебных дисциплин: «История», «Правоведение», «Экономика».

Перечень последующих учебных дисциплин, для которых необходимы знания, умения и навыки, формируемые данной дисциплиной: «Технологии самоорганизации и эффективного взаимодействия», «Основы научно-исследовательская деятельность в сфере физической культуры и спорта», «История физической культуры и спорта», «Возрастная и педагогическая психология» и др.

1.3 Планируемые результаты обучения по дисциплине в рамках планируемых результатов освоения основной профессиональной образовательной программы высшего образования – программы бакалавриата, соотнесенные с установленными индикаторами достижения компетенций.

Процесс освоения дисциплины направлен на формирование у обучающихся следующих универсальных, компетенций: УК-1, УК-5 в соответствии с основной профессиональной образовательной программой высшего образования – программа бакалавриата по направлению подготовки 44.03.01 Педагогическое образование.

В результате освоения дисциплины обучающийся должен демонстрировать следующие результаты:

| Категория компетенций | Код компетенции | Формулировка компетенции | Код и наименование индикатора достижения компетенции | Результаты обучения |
|-------------------------|-----------------|---------------------------|--|---|
| Системное и критическое | УК-1 | Способен осуществлять по- | УК.1.1. Выбирает источники инфор- | Знает: принципы сбора, отбора и обобщения ин- |

| | | | | |
|------------------------------|------|--|---|---|
| мышление | | иск, критический анализ и синтез информации, применять системный подход для решения поставленных задач | мации, адекватные поставленным задачам и соответствующие научному мировоззрению | формации Умеет: соотносить разнородные явления и систематизировать их в рамках избранных видов профессиональной деятельности Владеет: практическим опытом работы с информационными источниками, опыт научного поиска, создания научных текстов |
| | | | УК.1.2. Демонстрирует умение рассматривать различные точки зрения на поставленную задачу в рамках научного мировоззрения и определять рациональные идеи | |
| | | | УК.1.3. Выявляет степень доказательности различных точек зрения на поставленную задачу в рамках научного мировоззрения | |
| Межкультурное взаимодействие | УК-5 | Способен воспринимать межкультурное разнообразие общества в социально-историческом, этическом и философском контекстах | УК-5.1.Находит и использует необходимую для саморазвития и взаимодействия с другими информацию о культурных особенностях и традициях различных социальных групп УК-5.2.Демонстрирует уважительное отношение к историческому наследию и социокультурным традициям различных социальных групп, опирающееся на знание этапов исторического развития России (включая основные события, основных исторических деятелей) в контексте | Знает: социально-исторические, этические, философские основы межкультурного разнообразия общества; психологические основы межкультурного взаимодействия Умеет: учитывать социально-исторические закономерности формирования межкультурного разнообразия общества; использовать этические нормы ; проводить социально-философский анализ закономерностей культурного развития общества и формирования межкультурного разнообразия; осуществлять межкультурное взаимодействие Владеет: навыками оценки межкультурного разнообразия общества с |

| | | | | |
|--|--|--|---|---|
| | | | мировой истории и культурных традиций мира (в зависимости от среды и задач образования), включая мировые религии, философские и этические учения | учетом социально-исторического контекста; использования этических норм в условиях межкультурного разнообразия общества; социально-философского анализа закономерностей культурного развития общества и формирования межкультурного разнообразия; навыками межкультурного взаимодействия |
| | | | УК-5.3. Умеет толерантно и конструктивно взаимодействовать с людьми с учетом их социокультурных особенностей в целях успешного выполнения профессиональных задач и усиления социальной интеграции | |

РАЗДЕЛ 2. СТРУКТУРА И СОДЕРЖАНИЕ ДИСЦИПЛИНЫ

2.1 Объем дисциплины, включая контактную работу обучающегося с педагогическими работниками и самостоятельную работу обучающегося

Общая трудоемкость дисциплины составляет 2 зачетные единицы.

Очная форма обучения

| Вид работы | Всего часов | Семестры |
|--|-------------|-------------------|
| | | 1 |
| Контактная работа обучающихся с педагогическими работниками (по видам учебных занятий) (всего): | 36 | 36 |
| Учебные занятия лекционного типа | 16 | 16 |
| <i>из них: в форме практической подготовки</i> | 0 | 0 |
| Практические занятия | 4 | 4 |
| <i>из них: в форме практической подготовки</i> | 0 | 0 |
| Иная контактная работа | 16 | 16 |
| <i>из них: в форме практической подготовки</i> | 0 | 0 |
| Самостоятельная работа обучающихся, всего | 27 | 27 |
| Контроль промежуточной аттестации (час) | 9 | 9 |
| Форма промежуточной аттестации | | Зач. с оц. |
| ОБЪЕМ ДИСЦИПЛИНЫ В ЧАСАХ | 72 | 72 |

Заочная форма обучения

Общая трудоемкость дисциплины, изучаемой в 1 семестре, составляет 2 зачетные единицы.
По дисциплине предусмотрен зачет с оценкой.

| Вид работы | Всего часов | Курс 1 | |
|--|-------------|-------------------|--|
| | | Сессия 3-4 | |
| Контактная работа обучающихся с педагогическими работниками (по видам учебных занятий) (всего): | 16 | 16 | |
| Учебные занятия лекционного типа | 6 | 6 | |
| <i>из них: в форме практической подготовки</i> | 0 | 0 | |
| Практические занятия | 0 | 0 | |
| <i>из них: в форме практической подготовки</i> | 0 | 0 | |
| Иная контактная работа | 10 | 10 | |
| <i>из них: в форме практической подготовки</i> | 0 | 0 | |
| Самостоятельная работа обучающихся, всего | 52 | 52 | |
| Контроль промежуточной аттестации (час) | 4 | 4 | |
| Форма промежуточной аттестации | | Зач. с оц. | |
| ОБЪЕМ ДИСЦИПЛИНЫ В ЧАСАХ | 72 | 72 | |

2.2. Учебно-тематический план дисциплины

Очной формы обучения

| Раздел, тема | Виды работы, академических часов | | | | | | |
|--|----------------------------------|------------------------|---|--------------------|----------------------------------|----------------------|------------------------|
| | Всего | Самостоятельная работа | Контактная работа обучающихся с педагогическими работниками | | | | |
| | | | Всего | Лекционные занятия | Семинарские/практические занятия | Лабораторные занятия | Иная Контактная работа |
| Семестр 1 | | | | | | | |
| Раздел 1. ИСТОРИЯ ФИЛОСОФИИ | 28 | 14 | 14 | 4 | 2 | 0 | 8 |
| Раздел 2. ТЕОРИЯ ФИЛОСОФИИ | 20 | 10 | 10 | 6 | 0 | 0 | 4 |
| Раздел 3. СОЦИАЛЬНАЯ ФИЛОСОФИЯ | 24 | 12 | 12 | 6 | 2 | 0 | 4 |
| Контроль промежуточной аттестации (час) | 9 | | | | | | |

| Раздел, тема | Виды работы, академических часов | | | | | | |
|--------------------------------|----------------------------------|------------------------|---|--------------------|----------------------------------|----------------------|------------------------|
| | Всего | Самостоятельная работа | Контактная работа обучающихся с педагогическими работниками | | | | |
| | | | Всего | Лекционные занятия | Семинарские/практические занятия | Лабораторные занятия | Иная Контактная работа |
| Общий объем, часов | 72 | 27 | 36 | 16 | 4 | 0 | 16 |
| Форма промежуточной аттестации | Зачет с оценкой | | | | | | |

Заочной формы обучения

| Раздел, тема | Виды работы, академических часов | | | | | | |
|---|----------------------------------|------------------------|---|--------------------|----------------------------------|----------------------|---------------------------|
| | Всего | Самостоятельная работа | Контактная работа обучающихся с педагогическими работниками | | | | |
| | | | Всего | Лекционные занятия | Семинарские/практические занятия | Лабораторные занятия | Контактная работа в ЭИ-ОС |
| Курс 1 Сессии 3-4 | | | | | | | |
| Раздел 1. ИСТОРИЯ ФИЛОСОФИИ | 22 | 16 | 6 | 2 | 0 | 0 | 4 |
| Раздел 2. ТЕОРИЯ ФИЛОСОФИИ | 24 | 18 | 6 | 2 | 0 | 0 | 4 |
| Раздел 3. СОЦИАЛЬНАЯ ФИЛОСОФИЯ | 22 | 18 | 4 | 2 | 0 | 0 | 2 |
| Контроль промежуточной аттестации (час) | 4 | | | | | | |
| Общий объем, часов | 72 | 52 | 16 | 6 | 0 | 0 | 10 |
| Форма промежуточной аттестации | Зачет с оценкой | | | | | | |

РАЗДЕЛ 3. УЧЕБНО-МЕТОДИЧЕСКОЕ ОБЕСПЕЧЕНИЕ САМОСТОЯТЕЛЬНОЙ РАБОТЫ ОБУЧАЮЩИХСЯ ПО ДИСЦИПЛИНЕ

3.1. Виды самостоятельной работы обучающихся по дисциплине

Очная форма обучения

| Раздел, тема | Всего | Виды самостоятельной работы обучающихся |
|--------------|-------|---|
|--------------|-------|---|

| | | Академическая активность, час | Форма академической активности | Выполнение практ. заданий, час | Форма практического задания | Рубежный текущий контроль, час | Форма рубежного текущего контроля |
|--|-----------|-------------------------------|--|--------------------------------|-----------------------------|--------------------------------|-----------------------------------|
| Модуль 1 (семестр 1) | | | | | | | |
| Раздел 1. История философии | 14 | 6 | Подготовка к лекционным и практическим занятиям, самостоятельное изучение раздела в ЭИОС | 6 | реферат | 2 | Компьютерное тестирование |
| Раздел 2. Теория философии | 10 | 4 | Подготовка к лекционным и практическим занятиям, самостоятельное изучение раздела в ЭИОС | 4 | реферат | 2 | Компьютерное тестирование |
| Раздел 3. Социальная философия | 12 | 4 | Подготовка к лекционным и практическим занятиям, самостоятельное изучение раздела в ЭИОС | 6 | реферат | 2 | Компьютерное тестирование |
| Общий объем по модулю/семестру, часов | 36 | 14 | - | 16 | - | 6 | - |
| Общий объем по дисциплине, часов | 36 | 14 | - | 16 | - | 6 | - |

Заочная форма обучения

| Раздел, тема | Всего | Виды самостоятельной работы обучающихся | | | | | |
|--------------------------|-------|---|--------------------------------|--------------------------------|-----------------------------|--------------------------------|-----------------------------------|
| | | Академическая активность, час | Форма академической активности | Выполнение практ. заданий, час | Форма практического задания | Рубежный текущий контроль, час | Форма рубежного текущего контроля |
| Курс 1 Сессии 3-4 | | | | | | | |

| | | | | | | | |
|---|-----------|-----------|--|-----------|---------|----------|---------------------------|
| Раздел 1. История философии | 16 | 8 | Подготовка к лекционным и практическим занятиям, самостоятельное изучение раздела в ЭИОС | 6 | реферат | 2 | Компьютерное тестирование |
| Раздел 2. Теория философии | 18 | 8 | Подготовка к лекционным и практическим занятиям, самостоятельное изучение раздела в ЭИОС | 8 | реферат | 2 | Компьютерное тестирование |
| Раздел 3. Социальная философия | 18 | 8 | Подготовка к лекционным и практическим занятиям, самостоятельное изучение раздела в ЭИОС | 8 | реферат | 2 | Компьютерное тестирование |
| Общий объем по дисциплине, часов | 52 | 24 | - | 22 | - | 6 | - |

3.2 Методические указания к самостоятельной работе по дисциплине РАЗДЕЛ 1. ИСТОРИЯ ФИЛОСОФИИ

Цель: изучение генезиса и развития философских идей как в европейской традиции от Античности до наших дней, так и в России.

Перечень изучаемых элементов содержания:

Основные этапы развития, особенности, проблемы и представители античной философии: досократики, софисты и Сократ, Платон и Аристотель, философские школы эллинизма. Влияние античной философии на содержание и направленность европейской мысли. Роль античной философии в становлении европейской цивилизации.

Особенности развития философии Нового времени. Основные проблемы философии данного периода. Эмпиризм Ф. Бэкона. Рационализм Р. Декарта. Теория общественного договора. Основные положения трансцендентального идеализма Канта. «Абсолютный идеализм» Гегеля. Антропологический материализм Фейербаха.

Основные положения диалектического материализма как философии марксизма. Позитивизм. Основные идеи и представители. Возникновение и сущность «философии жизни». Учение Ф. Ницше как источник «философии жизни». Зарождение философии психоанализа. Основные понятия учения З. Фрейда. Феноменология как метод анализа чистого сознания. основополагающие идеи Э. Гуссерля. Философская герменевтика как «практика философского мышления» Х.-Г. Гадамер. Экзистенциализм.

Особенности возникновения и становления русской философской мысли. Древнерусское философствование. Философская мысль русского Просвещения. Важнейшие течения в философии XIX: идейно-философская борьба 30-40 гг. XIX в.; почвенничество, теории культурно-исторических типов и «византизма»; проникновение и развитие марксистской философии в России (Плеханов Г.В., Ленин В.И.); русская философия всеединства (основные положения философии В.С. Соловьева). Русская философия конца XIX – начала XX веков: философия Н.А. Бердяева; русский космизм (философия «Общего дела» Н.Ф. Федорова), социальная философия С.Л. Франка. Современное состояние философской науки в России.

Тема 1.1 Генезис философии. Античная философская мысль

Вопросы для самоподготовки:

1. Истоки античной философской мысли
2. Ранняя греческая философия
3. Философия софистов и Сократа
4. Философия Платона
5. Философия Аристотеля
6. Философские взгляды стоиков, скептиков, эпикурейцев

Тема 1.2 Философия Нового времени

Вопросы для самоподготовки:

1. Основные проблемы философии Нового времени
2. Эмпиризм Ф. Бэкона
3. Рационализм Р. Декарта
4. Теория общественного договора
5. Агностицизм И. Канта
6. Диалектика Г. Гегеля
7. Материализм Л. Фейербаха

Тема 1.3 Западноевропейская философия сер. XIX – XX вв.

1. Марксистская философия
2. Философия жизни А. Шопенгауэра и Ф. Ницше
3. Позитивизм
4. Философия психоанализа
5. Феноменология и философская герменевтика

6. Философия экзистенциализма
7. Модернизм и постмодернизм в философской мысли
8. Философские системы В.С. Соловьева
9. Русская религиозная философия XX века

Тема 1.4 Русская философия: история и современность

1. Становление русской философии (IX-XII вв.)
2. Философия в России XVIII века
3. Философские взгляды теоретиков идейных течений в России XIX в.
4. Философские системы В.С. Соловьева
5. Философия русского космизма
6. Русская религиозная философия XX века
7. Философия марксизма в России

ПРАКТИЧЕСКОЕ ЗАДАНИЕ К РАЗДЕЛУ 1

Форма практического задания: реферат

Перечень тем рефератов к разделу 1:

1. Античная философия: основные идеи и роль в мировой культуре
2. Атомизм Демокрита и Эпикура
3. Социальная философия Древней Греции (Сократ, Платон, Аристотель)
4. Философия Нового Времени: проблемы онтологии, гносеологии, социальной философии
5. Особенности философии Р. Декарта
6. Французский материализм XVIII века
7. Немецкая классическая философия; ее вклад в мировую философскую мысль
8. Философия И. Канта
9. Система и метод философии Гегеля
10. Философский материализм Л. Фейербаха
11. Марксистская философия: ее истоки, содержание. Общая характеристика
12. Этапы и основные черты русской философии
13. Философия экзистенциализма. Проблемы свободы и морали.
14. Философская герменевтика.
15. Основные идеи социальной философии О. Конта.
16. Органическая теория Г. Спенсера.
17. Социальная философия Э. Дюркгейма.
18. Социальная философия М. Вебера
19. Марксистская социальная философия.
20. Особенности русской философии
21. Основные идеи «Слова о законе и благодати» Иллариона
22. Роль идеи «Москва – третий Рим» для развития государственности России
23. Основные положения философии М.В. Ломоносова
24. М.М. Щербатов о государственном устройстве
25. Либеральные идеи П.Я. Чаадаева
26. А.С. Хомяков как яркий представитель славянофильства
27. Теория культурно-исторических типов Н.Я. Данилевского
28. Философия Л.Н. Толстого
29. Учение о всеединстве В.С. Соловьева
30. Основные положения «общего дела» Н.Ф. Федорова
31. Философия любви В.В. Розанова
32. Проблема свободы в философии Н. Бердяева
33. С.Н. Булгаков. Философия имени, или грамматика бытия
34. С.Л. Франк о бытии как сверхрациональном всеединстве

35. И.А. Ильин: философия духовного опыта
36. Основные положения евразийства
37. Философско-правовые идеи Г.А. Плеханова
38. Философия политики В.И. Ленина
39. Философия «высшего синтеза» А.Ф. Лосева
40. Э.В. Ильенков о диалектике абстрактного и конкретного
41. Идея диалога М.М. Бахтина
42. Новый гуманизм И.Т. Фролова

РУБЕЖНЫЙ КОНТРОЛЬ К РАЗДЕЛУ 1

Форма рубежного контроля – компьютерное тестирование.

Раздел 2 ТЕОРИЯ ФИЛОСОФИИ

Цель: овладение базовыми принципами и приемами философского познания; введение в круг философских проблем, формирование представления о специфике философии как способе познания и духовного освоения мира, об основных разделах современного философского знания, философских проблемах и методах их исследования.

Перечень изучаемых элементов содержания: предмет и метод философии. Её функции. Особенности философского знания. Философия как «любовь к мудрости». Философия как научное познание. Категориальный аппарат философии. Структура философского знания. Становление философии. Философия и мифология. Философия и религия. Взаимодействие философии и частных наук. Философия как самосознание культуры. Значение философии в жизни человека и общества.

Бытие как существование. Формы бытия. Онтологические модели бытия как существования: материалистическая онтология, объективно-идеалистическая онтология, субъективно-идеалистическая онтология. Понятие субстанции и субстанциональности бытия. Метафизическое и диалектическое понимание субстанции. Монизм, дуализм, плюрализм. Иерархические модели бытия.

Познавательное (гносеологическое) отношение к миру как один из предметных уровней метафизического отношения к миру. Проблемы сущностного определения познания, природы знания, характеристики и критериев истины, взаимоотношения субъекта и объекта познания; проблема анализа познавательных возможностей человека, сущностной характеристики сознания, проблема нахождения основания достоверного знания. Агностицизм. Скептицизм.

Человек как сложная многоуровневая система. Единство природного, социального и духовного в человеке. Понятия индивида, личности и индивидуальности. Исторические типы личности. Основные этапы социализации личности. Личность и общество. Личность и культура. Соотношение воспитания и самовоспитания, факторов макро- и микросреды в развитии личности. Гуманизм как мера общественного прогресса, как признание ответственности человека за бытие человеческого рода и свою собственную судьбу, критерий оценки деятельности людей, социальных институтов и организаций. Причины кризиса гуманизма. Угроза антропологической катастрофы: сущность, возможные пути ее преодоления.

Тема 2.1 Особенности философского знания. Место философии в системе духовной культуры

Вопросы для самоподготовки:

1. Предмет, метод и функции философии
2. Структура философского знания
3. Типология философских учений
4. Истоки философии
5. Философия как теоретическое ядро мировоззрения

Тема 2.2 Понятие бытия и варианты онтологии

Вопросы для самоподготовки:

1. Бытие как существование. Формы бытия
2. Понятие субстанции и субстанциональности бытия
3. Онтологические модели бытия
4. Понятие развития
5. Понятие причинности. Детерминизм и индетерминизм
6. Пространственно-временные уровни бытия

Тема 2.3 Основные проблемы и исторические варианты гносеологии

Вопросы для самоподготовки:

1. Проблема сознания. Структура сознания
2. Сознание и познание. Объект и субъект познания
3. Понятие истины. Истина и мнение
4. Проблема критерия истины
5. Исторические варианты гносеологии
6. Виды знания. Понятие науки
7. Развитие науки. Понятие научной революции

Тема 2.4 Основные проблемы философской антропологии

Вопросы для самоподготовки:

1. Единство природного, социального и духовного в человеке.
2. Понятия индивида, личности и индивидуальности.
3. Деятельностная сущность общественного человека.
4. Социальные ценности и социализация личности.
5. Личность и культура.
6. Проблема смысла жизни: многообразие интерпретаций
7. Причины кризиса гуманизма.

ПРАКТИЧЕСКОЕ ЗАДАНИЕ К РАЗДЕЛУ 2

Форма практического задания: реферат.

Перечень тем рефератов к разделу 2.

1. Философия, ее предмет, функции и роль в обществе
2. Философия и мировоззрение
3. Проблема метода в философии. Диалектика и метафизика
4. Бытие как философская проблема.
5. Философское понятие материи. Основные формы существования материи.
6. Природа и сущность сознания.
7. Диалектика как общая теория развития. Принципы, законы и категории диалектики.
8. Закон единства и борьбы противоположностей.
9. Закон взаимоперехода количественных и качественных изменений.
10. Закон отрицания отрицания.
11. Проблема познаваемости мира в мировой философской мысли.
12. Чувственная и рациональная ступени процесса познания.
13. Диалектика процесса познания.
14. Проблема истины в философии.
15. Практика и ее роль в процессе ее познания.
16. Особенности социального познания.
17. Социальный эксперимент: его содержание и возможности.
18. Сущность и динамика социально-исторического процесса

19. Деятельность людей и законы общественного развития
20. Общественный прогресс и его критерии
21. Общество как социальная система
22. Духовная жизнь общества и ее основные элементы
23. Общественное сознание и его структура
24. Общественная психология и идеология, их взаимосвязь
25. Формы общественного сознания, их различия и взаимосвязь
26. Объективные и субъективные факторы социально-исторического процесса
27. Политическое сознание
28. Правовое сознание
29. Нравственное сознание
30. Свобода совести и роль церкви в современных условиях
31. Проблема человека в истории философии
32. Человек как единство духовного, биологического и социального
33. Личность и общество: свобода и ответственность личности
34. Категория ответственности: философские аспекты
35. Проблема потребностей и интересов личности
36. Социальные отношения и социальные интересы личности и общества
37. Проблема ценностей в философии
38. Жизнь как ценность в структуре социального бытия
39. Проблема жизни и смерти в духовном опыте человечества
40. Философский подход к проблеме смысла и цели жизни человека
41. Будущее: методы и средства философского осмысления
42. Сущность и природа традиций, их использование в социальной деятельности

РУБЕЖНЫЙ КОНТРОЛЬ К РАЗДЕЛУ 2:

Форма рубежного контроля – компьютерное тестирование.

Раздел 3. СОЦИАЛЬНАЯ ФИЛОСОФИЯ

Цель: овладение базовыми принципами и приемами социально-философского познания; введение в круг социально-философских проблем, формирование представления о специфике социальной философии как способе познания и духовного освоения мира, об основных разделах современной социальной философии, проблемах социальной философии и методах их исследования, необходимого для формирования следующих компетенций: способен осуществлять поиск, критический анализ и синтез информации, применять системный подход для решения поставленных задач (УК-1); способен воспринимать межкультурное разнообразие общества в социально-историческом, этическом и философском контекстах (УК-5).

Перечень изучаемых элементов содержания: общетеоретическая философия и социальная философия о сущности общества: сходства и различия. Общество как нерасчлененное целое и как дифференцированная целостная система. Проблема метода в социальной философии. Особенности применения всеобщих методов в анализе общественной жизни: диалектика, системный подход, синергетика. Диалектика как метод познания общественных явлений и процессов. Особенности функционирования и развития общества с позиций диалектики. Исторический опыт применения диалектики к анализу общества.

Место философии культуры в системе современного философского знания. Возникновение и развитие философии культуры как самостоятельной области философского знания. Эволюция понятия культуры. Многозначность и полифункциональность понятия "культура". Культура и общество, их взаимосвязь. Две формы бытия культуры в обществе: объектно-предметная и субъектно-личностная. Социальная детерминация и социальные функции культуры. Многообразие культур в истории общества, различные типы их взаимодействия. Закономерности развития культуры. Проблема диалога культур в прошлом и настоящем. Глобализация и судьбы культур народов мира. Культура и развитие человека. Человек как

творец и как творение культуры, как создание человеком самого себя в процессе деятельности. Культура как мера развития человека и общества.

Проблематика философии истории - логика развития общественного бытия, человеческого общества как целостной развивающейся системы, единство и многообразие исторического процесса, исторический детерминизм и общественный прогресс. Философская идея истории - как "исторического самосознания эпохи" - выдвижение адекватного эпохе проекта (идеала) совершенного общества, обоснование единства и целостности исторического процесса: прошлого, настоящего и будущего.

Человек как субъект истории. Роль личности в истории: герой, критически мыслящая личность, вождь. Многообразие оценок и проблема их объективности. Различные интерпретации смысла истории в философской мысли. Понятие цивилизации: многозначность определений. Цивилизационный взгляд на исторический процесс: альтернативность или дополнительность? Культурная матрица как основа целостности цивилизации. Типологические ориентиры современной истории. Трансформации классического (индустриального) капитализма. Идея социализма в современной истории. Идея социализма и практика "реального социализма" в XX в. Противоречивый характер прогресса. Социальная цена прогресса. Критерии общественного прогресса - экономический, социальный, антропологический, цивилизационный. Прогресс и регресс в истории. Место социальной революции в историческом процессе. Застойный тип общественной жизни. Понятие автаркии. Ускорение темпов общественного прогресса в ходе исторического развития общества. Необходимость нового понимания общественного прогресса в условиях глобализации.

Тема 3.1 Проблемное поле социальной философии.

Вопросы для самоподготовки:

1. Своеобразие ценностной социальной философии.
2. Возможности применения синергетики к динамике развития общества.
3. Специфика социального познания.
4. Соотношение социальной философии и социологии.
5. Естественнонаучные идеалы и развитие социального знания.
6. Суть социологизации социальной философии.
7. Объяснение и понимание в социальном познании.

Тема 3.2 Культура и общество

Вопросы для самоподготовки:

1. Сравнительный анализ существующих подходов к культуре.
2. Культура и свобода
3. Детерминация общества уровнем развития культуры.
4. Культура и нравственность.
5. Материалистическое толкование культуры.
6. Религиозное толкование культуры.
7. Время и вечность в культуре.
8. Воспитательная функция культуры.
9. Культура и общество. Единство общественной жизни и культуры.
10. Культура как основа понимания общества и исторического процесса.

Тема 3.3 Философия истории

Вопросы для самоподготовки:

1. Проблема теоретической содержательности и объективности исторического факта.
2. Различные типы исторического знания.
3. Объяснение и понимание в историческом познании.
4. Различные точки зрения на природу исторического знания
5. Понятия исторического сознания и самосознания общества, народа, класса, индивида

6. Уровни исторического сознания и самосознания.
7. Историческое время и историческое пространство.
8. Объективное и субъективное в истории, их взаимосвязь.
9. Понятие исторического субъекта, его отличие от социального субъекта.
10. Роль государства в развитии общества.

Тема 3.4 Исторический прогресс

Вопросы для самоподготовки:

1. Человек как субъект истории.
2. Роль личности в истории: герой, критически мыслящая личность, вождь.
3. Различные интерпретации смысла истории в философской мысли.
4. Эсхатология, провиденциализм, закономерное развитие, спонтанность в истории.
5. Смысл истории и цель истории.
6. Различные интерпретации исторического процесса - циклическое, линейно-поступательное (прогрессистское), многовариантное, постмодернистское развитие.
7. Марксова концепция периодизации всемирной истории и место в ней категории "общественная экономическая формация".
8. Понятие цивилизации: многозначность определений.
9. Типы цивилизаций в человеческой истории.
10. Ускорение темпов общественного прогресса в ходе исторического развития общества.

ПРАКТИЧЕСКОЕ ЗАДАНИЕ К РАЗДЕЛУ 3.

Форма практического задания: реферат

Перечень тем рефератов к разделу 3:

1. Предмет социальной философии.
2. Особенности социального познания.
3. Методологическое своеобразие социально-гуманитарных наук.
4. Объяснение и понимание в социальном познании.
5. Общество как категория социальной философии. Номиналистическая и реалистическая концепции общества.
6. Общественные отношения как проблема социально-философского анализа.
7. Натуралистическая, идеалистическая, материалистическая модели общества.
8. Закономерное и случайное в истории: специфика социальных законов.
9. Взаимосвязь природы и общества.
10. Учение В.И. Вернадского о «ноосфере».
11. Взаимосвязь и взаимовлияние сфер общественной жизни.
12. Материально-производственная сфера жизни. Производительные силы и производственные отношения, их структура и взаимосвязь.
13. Политическая сфера общества: сущность и структура.
14. Диалектика гражданского общества и государства.
15. Социальная сфера общества.
16. Типы социальных общностей.
17. Духовная жизнь общества: сущность и структура.
18. Философское понимание культуры.
19. Деятельность как способ существования социального, ее соотношение с процессами живой и неживой природы.
20. Причины и динамика социальных конфликтов в обществе.
21. Социальные трансформации. Реформы и революции.
22. Движущие силы развития общества.

23. Социально-философская трактовка потребностей и интересов действующего субъекта.
24. Специфика социального детерминизма: необходимость и свобода в общественном развитии.
25. Проблема субъекта общественно-исторического процесса: народ, социальная элита, личность.
26. Проблемы типологии и периодизации исторического процесса. Формационный и цивилизационный подходы к типологии общества.
27. Социальное пространство и социальное время как факторы и формы социокультурного процесса.
28. К. Ясперс об «осевом времени».
29. Сущность и критерии общественного прогресса.
30. Проблема сущности техники в философии XX в. Технологический детерминизм.
31. Понятие ценностей и их классификация.
32. Смысл жизни и ценности жизни. Ценность человеческой жизни в истории общества.
33. Интерпретации смысла истории в философской мысли.
34. Диалектика морали и права в системе социальной регуляции.
35. Религия как социальный институт.
36. Личность как объект социально-философского анализа.
37. Роль личности в истории.
38. Будущее как объект социально-философской рефлексии.
39. Глобальные проблемы современности и пути их разрешения. Проблема «конца истории».
40. Философские проблемы информационного общества.

РУБЕЖНЫЙ КОНТРОЛЬ К РАЗДЕЛУ 3.

Форма рубежного контроля – компьютерное тестирование.

РАЗДЕЛ 4. ФОНД ОЦЕНОЧНЫХ СРЕДСТВ ДЛЯ ПРОВЕДЕНИЯ ПРОМЕЖУТОЧНОЙ АТТЕСТАЦИИ ОБУЧАЮЩИХСЯ ПО ДИСЦИПЛИНЕ

4.1. Форма промежуточной аттестации обучающегося по дисциплине

Контрольным мероприятием промежуточной аттестации обучающихся по дисциплине является **зачет с оценкой**, который проводится в **устной** форме.

4.2. Перечень компетенций с указанием этапов их формирования в процессе освоения образовательной программы

| Код компетенции | Содержание компетенции (части компетенции) | Результаты обучения | Этапы формирования компетенций в процессе освоения образовательной программы |
|------------------------|--|---|---|
| УК-1 | Способен осуществлять поиск, критический анализ и синтез информации, применять системный | УК.1.1. Выбирает источники информации, адекватные поставленным задачам и соответствующие научному мировоззрению | Этап формирования знаний |
| | | УК.1.2. Демонстрирует уме- | Этап формирования уме- |

| | | | |
|--------------------|---|--|--|
| | <p>подход для решения поставленных задач</p> | <p>ние рассматривать различные точки зрения на поставленную задачу в рамках научного мировоззрения и определять рациональные идеи</p> | <p>ний</p> |
| | | <p>УК.1.3. Выявляет степень доказательности различных точек зрения на поставленную задачу в рамках научного мировоззрения</p> | <p>Этап формирования навыков и получения опыта</p> |
| <p>УК-5</p> | <p>Способен воспринимать межкультурное разнообразие общества в социально-историческом, этическом и философском контекстах</p> | <p>УК-5.1.Находит и использует необходимую для саморазвития и взаимодействия с другими информацию о культурных особенностях и традициях различных социальных групп</p> | <p>Этап формирования знаний</p> |
| | | <p>УК-5.2.Демонстрирует уважительное отношение к историческому наследию и социокультурным традициям различных социальных групп, опирающееся на знание этапов исторического развития России (включая основные события, основных исторических деятелей) в контексте мировой истории и культурных традиций мира (в зависимости от среды и задач образования), включая мировые религии, философские и этические учения</p> | <p>Этап формирования умений</p> |
| | | <p>УК-5.3.Умеет толерантно и конструктивно взаимодействовать с людьми с учетом их социокультурных особенностей в целях успешного выполнения профессиональных задач и усиления социальной интеграции</p> | <p>Этап формирования навыков и получения опыта</p> |

4.3 Описание показателей и критериев оценивания компетенций на различных этапах их формирования, описание шкал оценивания

| Код компетенции | Этапы формирования компетенций | Показатель оценивания компетенции | Критерии и шкалы оценивания |
|-----------------|--------------------------------|--|---|
| УК-1 | Этап формирования знаний. | <p>Теоретический блок вопросов.</p> <p>Уровень освоения программного материала, логика и грамотность изложения, умение самостоятельно обобщать и излагать материал</p> | <p>1) обучающийся глубоко и прочно освоил программный материал, исчерпывающе, последовательно, грамотно и логически стройно его излагает, тесно увязывает с задачами и будущей деятельностью, не затрудняется с ответом при видоизменении задания, умеет самостоятельно обобщать и излагать материал, не допуская ошибок: (9-10) баллов;</p> <p>2) обучающийся твердо знает программный материал, грамотно и по существу излагает его, не допуская существенных неточностей в ответе на вопрос, может правильно применять теоретические положения: (7-8) баллов;</p> <p>3) обучающийся освоил основной материал, но не знает отдельных деталей, допускает неточности, недостаточно правильные формулировки, нарушает последовательность в изложении программного материала: (5-6) баллов;</p> <p>4) обучающийся не знает значительной части программного материала, допускает существенные ошибки: (0-4) балла.</p> |
| УК-1 | Этап формирования умений | Аналитическое задание (задачи, ситуационные задания, кейсы, проблемные ситуации и т.д.) | 1) свободно справляется с задачами и практическими заданиями, правильно обосновывает принятые решения, зада- |

| | | | |
|---------------------|--|---|---|
| | | <p>Практическое применение теоретических положений применительно к профессиональным задачам, обоснование принятых решений</p> | <p>ние выполнено верно, даны ясные аналитические выводы к решению задания, подкрепленные теорией: (9-10] баллов; 2) владеет необходимыми умениями и навыками при выполнении практических заданий, задание выполнено верно, отмечается хорошее развитие аргумента, однако отмечены погрешности в ответе, скорректированные при собеседовании: [7-8) баллов; 3) испытывает затруднения в выполнении практических заданий, задание выполнено с ошибками, отсутствуют логические выводы и заключения к решению: (5-6) баллов; 4) практические задания, задачи выполняет с большими затруднениями или задание не выполнено вообще, или задание выполнено не до конца, нет четких выводов и заключений по решению задания, сделаны неверные выводы по решению задания: [0-4] балла.</p> |
| <p>УК-51</p> | <p>Этап формирования навыков и получения опыта.</p> | <p>Аналитическое задание (задачи, ситуационные задания, кейсы, проблемные ситуации и т.д.)</p> <p>Решение практических заданий и задач, владение навыками и умениями при выполнении практических заданий, самостоятельность, умение обоб-</p> | |

| | | щать и излагать материал. | |
|-----------------|--------------------------------|--|--|
| Код компетенции | Этапы формирования компетенций | Показатель оценивания компетенции | Критерии и шкалы оценивания |
| УК-5 | Этап формирования знаний. | <p>Теоретический блок вопросов.</p> <p>Уровень освоения программного материала, логика и грамотность изложения, умение самостоятельно обобщать и излагать материал</p> | <p>1) обучающийся глубоко и прочно освоил программный материал, исчерпывающе, последовательно, грамотно и логически стройно его излагает, тесно увязывает с задачами и будущей деятельностью, не затрудняется с ответом при видоизменении задания, умеет самостоятельно обобщать и излагать материал, не допуская ошибок: (9-10] баллов;</p> <p>2) обучающийся твердо знает программный материал, грамотно и по существу излагает его, не допуская существенных неточностей в ответе на вопрос, может правильно применять теоретические положения: [7-8) баллов;</p> <p>3) обучающийся освоил основной материал, но не знает отдельных деталей, допускает неточности, недостаточно правильные формулировки, нарушает последовательность в изложении программного материала: (5-6) баллов;</p> <p>4) обучающийся не знает значительной части программного материала, допускает существенные ошибки: [0-4] балла.</p> |

| | | | |
|------|--|--|---|
| УК-5 | Этап формирования умений | <p>Аналитическое задание (<i>задачи, ситуационные задания, кейсы, проблемные ситуации и т.д.</i>)</p> <p>Практическое применение теоретических положений применительно к профессиональным задачам, обоснование принятых решений</p> | <p>1) свободно справляется с задачами и практическими заданиями, правильно обосновывает принятые решения, задание выполнено верно, даны ясные аналитические выводы к решению задания, подтвержденные теорией: (9-10] баллов;</p> <p>2) владеет необходимыми умениями и навыками при выполнении практических заданий, задание выполнено верно, отмечается хорошее развитие аргумента, однако отмечены погрешности в ответе, скорректированные при собеседовании:</p> |
| УК-5 | Этап формирования навыков и получения опыта. | <p>Аналитическое задание (<i>задачи, ситуационные задания, кейсы, проблемные ситуации и т.д.</i>)</p> <p>Решение практических заданий и задач, владение навыками и умениями при выполнении практических заданий, самостоятельность, умение обобщать и излагать материал.</p> | <p>[7-8] баллов;</p> <p>3) испытывает затруднения в выполнении практических заданий, задание выполнено с ошибками, отсутствуют логические выводы и заключения к решению: (5-6) баллов;</p> <p>4) практические задания, задачи выполняет с большими затруднениями или задание не выполнено вообще, или задание выполнено не до конца, нет четких выводов и заключений по решению задания, сделаны неверные выводы по решению задания: [0-4] балла.</p> |

4.4 Типовые контрольные задания или иные материалы, необходимые для оценки знаний, умений, навыков и (или) опыта деятельности, характеризующих этапы формирования компетенций в процессе освоения образовательной программы

Примерные вопросы для проведения промежуточной аттестации обучающихся по дисциплине

Теоретический блок вопросов:

1. Генезис философского знания. Мифология и философия.
2. Миф как объект философской рефлексии.

3. Предмет и функции философии. Взаимосвязь философии и частных наук.
4. Основной вопрос философии. Исторические формы материализма и идеализма.
5. Античная философия (общая характеристика).
6. Досократики: милетцы, пифагорейцы, Гераклит, элеаты.
7. Софисты и Сократ. Метод Сократа.
8. Философия Платона. Притча о пещере.
9. Учение Платона об идеальном государстве.
10. Атомистика Демокрита.
11. Метафизика Аристотеля.
12. Философские школы эпохи эллинизма (эпикуреизм, стоицизм, скептицизм).
13. Эмпиризм в новоевропейской философии XVII-XVIII вв. (Ф. Бэкон).
14. Рационализм в новоевропейской философии XVII-XVIII вв. (Р. Декарт).
15. Проблемы социальной философии в работах Т. Гоббса, Дж. Локка, Ж.-Ж. Руссо.
16. Философия И. Канта
17. Метод и система Г. Гегеля.
18. Антропологический материализм Л. Фейербаха.
19. Философские воззрения К. Маркса. Материалистическое понимание истории и теория отчуждения.
20. Философия жизни: А. Шопенгауэр и Ф. Ницше.
21. Позитивизм. Представители и основные идеи.
22. Основы философской герменевтики.
23. Психоаналитическая антропология З. Фрейда
24. Анализ человеческого существования в философии экзистенциализма.
25. Русская философия XIX в.: западники и славянофилы.
26. Общая характеристика русской философии XX в.
27. Философская система В.С. Соловьева.
28. Философия русского космизма: Н. Ф. Федоров, К.Э. Циолковский, А.Л. Чижевский
29. Принципы и категории онтологии.
30. Понятие материи в философии и науке.
31. Философские концепции пространства и времени. Особенности социального пространства и времени.
32. Идея развития в философии.
33. Исторические формы диалектики.
34. Проблема метода в философии: диалектика и метафизика. Принципы, законы и категории диалектики.
35. Детерминизм и индетерминизм. Проблема свободы воли.
36. Происхождение и сущность сознания. Сознание и бессознательное.
37. Проблема познаваемости мира в философии. Вера и знание.
38. Формы и уровни познания.
39. Понятие субъекта и объекта в гносеологии.
40. Структура научного знания. Проблема роста научного знания.
41. Вопрос о сущности истины и ее критериях в истории философии.
42. Общество как целостная система. Структура общества.
43. Духовная жизнь общества.
44. Специфика социального познания.
45. Философия истории. Формационный и цивилизационный подходы к осмыслению исторического процесса.
46. Проблема прогресса

Аналитическое задание (*задачи, ситуационные задания, кейсы, проблемные ситуации и т.д.*):

1. Сравните идеалы государственного устройства Платона и Аристотеля.

2. Сопоставьте взгляды К.Маркса и Н.Бердяева на проблему социального равенства
3. Сравните идеалы государственного устройства Августина Блаженного и Фомы Аквинского.
4. Дайте свой комментарий словам В.Соловьева о том, «государство существует не для того, чтобы превратить земную жизнь в рай, а для того, чтобы помешать ей окончательно превратиться в ад».
5. Объясните слова Н.Бердяева: «Государство имеет не только природный, но и божественный исток. Он есть действие божественного начала в замутненной природной среде, преломление абсолютного начала в относительном». (Бердяев Н. А. Философия неравенства. М., 1990, с. 83)
6. Сопоставьте взгляды на общественное переустройство Конфуция и К.Маркса.
7. Объясните слова Н.Бердяева: «Право потому и имеет такое огромное значение в человеческом общении, что оно является охраной и гарантией минимума человеческой свободы, что оно предохраняет человека от того, чтобы жизнь его целиком зависела от моральных свойств, от любви или ненависти другого человека».(Бердяев Н. А. Философия неравенства. М., 1990, с. 90).
8. Объясните слова С.Н.Булгакова: «нам дано расширять жизнь, оживлять природу, быть может, по мнению наиболее смелых мыслителей, воскрешать угасшую жизнь, но творить жизнь нам абсолютно не дано, одинаково ни микроскопической козявки, ни гомункула в реторте. Поэтому хозяйство есть функция жизни, уже созданной и существующей. Этот божественный огонь, зажженный творческой любовью, есть основа всей *natura naturata*». (Булгаков С.Н. Философия хозяйства//Соч. в 2-х т. М., 1993, т.1, С. 161)
9. До недавнего времени в основе периодизации в отечественной науке лежало понятие «общественно-экономическая формация». В результате, всемирная история была поделена на пять следующих друг за другом формаций: первобытнообщинная – рабовладельческая – феодальная – капиталистическая – коммунистическая. Определите, каких методологических ориентиров придерживались ее авторы.
10. Как решают проблему личности в марксизме и экзистенциализме.
11. Дайте свой комментарий к словам Г.Риккорта: «В истории «развитие» ведь всегда означает возникновение чего-то нового, до сих пор еще нигде не бывшего. А так как в понятие закона входит лишь только то, что всегда можно рассматривать таким образом, как будто бы оно повторялось любое число раз, то поэтому понятие исторического развития и понятие закона взаимно исключают друг друга». Риккорт Г. Философия истории // Философия жизни. – Киев, 1998, С.196
12. Прокомментируйте слова Н. Бердяева: «Культура родилась из культа. Истоки ее – сакральны. Вокруг храма зачалась она и в органический свой период была связана с жизнью религиозной. Так было в великих древних культурах, в культуре греческой, в культуре средневековой, в культуре раннего Возрождения. Культура – благородного происхождения. Ей передался иерархический характер культа. Культура имеет религиозные основы. Это нужно считать установленным с самой позитивно-научной точки зрения. Культура символична по своей природе. Символизм свой она получила от культовой символики. В культуре не реалистически, а символически выражена духовная жизнь. Все достижения культуры по природе своей символичны. В ней даны не последние достижения бытия, а лишь символические его знаки. Такова же природа культа, который есть прообраз осуществленных божественных тайн».

13. Сравните взгляды на личность в марксизме и персонализме.
14. Сопоставьте социальные идеалы Т.Мора и Т.Капанеллы.
15. Сопоставьте социальные идеалы Платона и Т.Кампанеллы.
16. Сравните идеалы государственного управления В.Соловьева и Августина Блаженного.
17. Сравните теорию общественного договора Т.Гоббса и Дж.Локка.
18. Раскройте смысл слов И.Канта: «приобретение разумным существом возможности ставить любые цели вообще (значит, в его свободе) – это культура..»
19. Сопоставьте теорию этноса Л.Гумилева и К.Маркса.
20. Согласно А.Тойнби, культура представляет собой «душу, кровь, лимфу, сущность цивилизации. Как только цивилизация утрачивает внутреннюю силу культурного развития, она немедленно начинает впитывать элементы чуждой культуры. Культурное влияние оказывается куда более благодатным и полезным, чем заимствования в экономическом или же политическом плане». Дайте свой комментарий.
21. Сопоставьте идеалы правителя в учении Конфуция и Фомы Аквинского.
22. Сопоставьте идеалы правителя в учении Конфуция и Лао-цзы.
23. Дайте свой комментарий словам Н.Бердяева: «... История должна кончиться. Мир должен вступить в такую высокую действительность, в такое целостное время, в которых разрешится проблема индивидуальной судьбы человеческой и трагический конфликт этой индивидуальной судьбы человеческой с судьбой мировой найдет свой исход. История есть прежде всего судьба и должна быть осмыслена как судьба, как трагическая судьба. Трагическая судьба, как и всякая трагедия, должна иметь последний, всеразрушающий акт. В трагедии неизбежен катарсис. История не имеет бесконечного развития в нашем времени, не имеет закономерности природных явлений именно поэтому, что история есть судьба. Таков последний вывод и последний результат метафизики истории». (Бердяев Н.Смысл истории. М, 1990, С.160-161).
24. Сопоставьте взгляды Н.Макивелли и Конфуция на методы правления.
25. Сопоставьте идеалы государственного управления Аристотеля и Фомы Аквинского.

4.5 Методические материалы, определяющие процедуры оценивания знаний, умений, навыков и (или) опыта деятельности, характеризующих этапы формирования компетенций

Промежуточная аттестация по дисциплине проводится в соответствии с Положением о промежуточной аттестации обучающихся по основным профессиональным образовательным программам высшего образования – программ бакалавриата/магистратуры/специалитета в Российском государственном социальном университете и Положение о балльно-рейтинговой системе оценки успеваемости обучающихся по основным профессиональным образовательным программам высшего образования - программам бакалавриата, программам специалитета, программам магистратуры в Российском государственном социальном университете.

На промежуточную аттестацию отводится 20 рейтинговых баллов.

Ответы обучающегося на контрольном мероприятии промежуточной аттестации оцениваются педагогическим работником по 20 - балльной шкале, а итоговая оценка по дисциплине выставляется по пятибалльной системе для зачета.

Критерии выставления оценки определяются Положением о балльно-рейтинговой системе оценки успеваемости обучающихся по основным профессиональным

образовательным программам высшего образования - программам бакалавриата, программам специалитета, программам магистратуры в Российском государственном социальном университете.

РАЗДЕЛ 5. УСЛОВИЯ РЕАЛИЗАЦИИ ДИСЦИПЛИНЫ

5.1. Перечень основной и дополнительной литературы для освоения дисциплины

5.1.1. Основная литература

1. Митрошенков, О. А. Философия в 2 ч. Часть 1: учебник для вузов / О. А. Митрошенков, В. П. Ляшенко, Г. И. Рузавин ; под редакцией О. А. Митрошенкова. — 2-е изд., доп. — Москва : Издательство Юрайт, 2022. — 275 с. — (Высшее образование). — ISBN 978-5-534-09057-4. — Текст : электронный // Образовательная платформа Юрайт [сайт]. — URL: <https://urait.ru/bcode/493378>

2. Митрошенков, О. А. Философия в 2 ч. Часть 2: учебник для вузов / О. А. Митрошенков, В. П. Ляшенко, Г. И. Рузавин ; под редакцией О. А. Митрошенкова. — 2-е изд., доп. — Москва : Издательство Юрайт, 2022. — 296 с. — (Высшее образование). — ISBN 978-5-534-09058-1. — Текст : электронный // Образовательная платформа Юрайт [сайт]. — URL: <https://urait.ru/bcode/494760>.

5.1.2. Дополнительная литература

1. Спиркин, А. Г. История философии : учебник для вузов / А. Г. Спиркин. — Москва : Издательство Юрайт, 2022. — 136 с. — (Высшее образование). — ISBN 978-5-534-08379-8. — Текст : электронный // Образовательная платформа Юрайт [сайт]. — URL: <https://urait.ru/bcode/489800>.

5.2 Перечень ресурсов информационно-коммуникационной сети «Интернет», необходимых для освоения дисциплины (модуля)

| № № | Название электронного ресурса | Описание электронного ресурса | Используемый для работы адрес |
|-----|--|--|---|
| 1. | ЭБС «Университетская библиотека онлайн» | Электронная библиотека, обеспечивающая доступ высших и средних учебных заведений, публичных библиотек и корпоративных пользователей к наиболее востребованным материалам по всем отраслям знаний от ведущих российских издательств | http://biblioclub.ru/ |
| 2. | Научная электронная библиотека eLIBRARY.ru | Крупнейший российский информационно-аналитический портал в области науки, технологии, медицины и образования, содержащий рефераты и полные тексты более 34 млн научных публикаций и патентов | http://elibrary.ru/ |
| 3. | Образовательная платформа Юрайт | Электронно-библиотечная система для ВУЗов, ССУЗов, обеспечивающая доступ к учебникам, учебной и методической литературе по различным дисциплинам. | https://urait.ru/ |
| 4. | База данных "EastView" | Полнотекстовая база данных периодических изданий | https://dlib.eastview.com |
| 5. | Электронная библиотека "Grebennikon" | Библиотека предоставляет доступ более чем к 30 журналам, выпускаемых Издательским домом "Гребенников". | https://grebennikon.ru/ |

5.3 Методические указания для обучающихся по освоению дисциплины

Освоение обучающимся дисциплины «Философия» предполагает изучение материалов дисциплины на аудиторных занятиях и в ходе самостоятельной работы. Аудиторные занятия проходят в форме лекций, семинаров и практических занятий. Самостоятельная работа включает разнообразный комплекс видов и форм работы обучающихся.

Для успешного освоения дисциплины и достижения поставленных целей необходимо внимательно ознакомиться с рабочей программой дисциплины, доступной в электронной информационно-образовательной среде РГСУ.

Следует обратить внимание на списки основной и дополнительной литературы, на предлагаемые преподавателем ресурсы информационно-телекоммуникационной сети Интернет. Эта информация необходима для самостоятельной работы обучающегося.

При подготовке к аудиторным занятиям необходимо помнить особенности каждой формы его проведения.

Подготовка к учебному занятию лекционного типа заключается в следующем.

С целью обеспечения успешного обучения обучающийся должен готовиться к лекции, поскольку она является важнейшей формой организации учебного процесса, поскольку:

- знакомит с новым учебным материалом;
- разъясняет учебные элементы, трудные для понимания;
- систематизирует учебный материал;
- ориентирует в учебном процессе.

С этой целью:

- внимательно прочитайте материал предыдущей лекции;
- ознакомьтесь с учебным материалом по учебнику и учебным пособиям с темой прочитанной лекции;
- внесите дополнения к полученным ранее знаниям по теме лекции на полях лекционной тетради;
- запишите возможные вопросы, которые вы зададите лектору на лекции по материалу изученной лекции;
- постарайтесь уяснить место изучаемой темы в своей подготовке;
- узнайте тему предстоящей лекции (по тематическому плану, по информации лектора) и запишите информацию, которой вы владеете по данному вопросу.

Подготовка к занятию семинарского типа

При подготовке и работе во время проведения лабораторных работ и занятий семинарского типа следует обратить внимание на следующие моменты: на процесс предварительной подготовки, на работу во время занятия, обработку полученных результатов, исправление полученных замечаний.

Предварительная подготовка к учебному занятию семинарского типа заключается в изучении теоретического материала в отведенное для самостоятельной работы время, ознакомление с инструктивными материалами с целью осознания задач лабораторной работы/практического занятия, техники безопасности при работе с приборами, веществами.

Работа во время проведения учебного занятия семинарского типа включает:

- консультирование студентов преподавателями и вспомогательным персоналом с целью предоставления исчерпывающей информации, необходимой для самостоятельного выполнения предложенных преподавателем задач, ознакомление с правилами техники безопасности при работе в лаборатории;

– самостоятельное выполнение заданий согласно обозначенной программой тематики.

Обработка, обобщение полученных результатов лабораторной работы проводится обучающимися самостоятельно или под руководством преподавателя (в зависимости от степени сложности поставленных задач). В результате оформляется индивидуальный отчет. Подготовленная к сдаче на контроль и оценку работа сдается преподавателю. Форма отчетности может быть письменная, устная или две одновременно. Главным результатом в данном случае служит получение положительной оценки по каждой лабораторной работе/практическому занятию. Это является необходимым условием при проведении рубежного контроля и допуска к зачету/дифференцированному зачету/экзамену. При получении неудовлетворительных результатов обучающийся имеет право в дополнительное время передать преподавателю работу до проведения промежуточной аттестации.

Самостоятельная работа.

Для более углубленного изучения темы задания для самостоятельной работы рекомендуется выполнять параллельно с изучением данной темы. При выполнении заданий по возможности используйте наглядное представление материала. Более подробная информация о самостоятельной работе представлена в разделах «Учебно-методическое обеспечение самостоятельной работы по дисциплине (модулю)», «Методические указания к самостоятельной работе по дисциплине (модулю)».

5.4 Информационно-технологическое обеспечение образовательного процесса по дисциплине

5.4.1. Средства информационных технологий

1. Персональные компьютеры;
2. Средства доступа к Интернет;
3. Проектор.

5.4.2. Программное обеспечение

- 1.ОперационнаясистемаWindows 7
- 2.Microsoft Office Professional Plus 2007 Russian Academic OPEN No Level
- 3.Справочно-правовая система Консультант+
- 4.Acrobat Reader DC
- 5.7-Zip
- 6.SKY DNS
- 7.TrueConf(client)

5.4.3. Информационные справочные системы

| № № | Название электронного ресурса | Описание электронного ресурса | Используемый для работы адрес |
|----------------|--------------------------------------|--------------------------------------|--------------------------------------|
|----------------|--------------------------------------|--------------------------------------|--------------------------------------|

| | | | |
|----|--|--|---|
| 1. | ЭБС «Университетская библиотека онлайн» | Электронная библиотека, обеспечивающая доступ высших и средних учебных заведений, публичных библиотек и корпоративных пользователей к наиболее востребованным материалам по всем отраслям знаний от ведущих российских издательств | http://biblioclub.ru/ |
| 2. | Научная электронная библиотека eLIBRARY.ru | Крупнейший российский информационно-аналитический портал в области науки, технологии, медицины и образования, содержащий рефераты и полные тексты более 34 млн научных публикаций и патентов | http://elibrary.ru/ |
| 3. | Образовательная платформа Юрайт | Электронно-библиотечная система для ВУЗов, ССУЗов, обеспечивающая доступ к учебникам, учебной и методической литературе по различным дисциплинам. | https://urait.ru/ |
| 4. | База данных "EastView" | Полнотекстовая база данных периодических изданий | https://dlib.eastview.com |
| 5. | Электронная библиотека "Grebennikon" | Библиотека предоставляет доступ более чем к 30 журналам, выпускаемых Издательским домом "Гребенников". | https://grebennikon.ru/ |

5.5 Материально-техническое обеспечение образовательного процесса поддисциплине

Для изучения дисциплины «Философия» в рамках реализации основной профессиональной образовательной программы высшего образования – программы бакалаврита по направлению подготовки 44.03.01 Педагогическое образование используются:

Учебная аудитория для занятий лекционного типа оснащена специализированной мебелью (стол для преподавателя, парты, стулья, доска для написания мелом); техническими средствами обучения (видеопроjectionное оборудование, средства звуковоспроизведения, экран и имеющие выход в сеть Интернет).

Учебная аудитория для занятий семинарского типа: оснащена специализированной мебелью (стол для преподавателя, парты, стулья, доска для написания мелом); техническими средствами обучения (видеопроjectionное оборудование, средства звуковоспроизведения, экран и имеющие выход в сеть Интернет),

Помещения для самостоятельной работы обучающихся: оснащены специализированной мебелью (парты, стулья) техническими средствами обучения (персональные компьютеры с доступом в сеть Интернет и обеспечением доступа в электронно-информационную среду университета, программным обеспечением).

5.6 Образовательные технологии.

При реализации дисциплины «Философия» применяются различные образовательные технологии, в том числе технологии электронного обучения.

Освоение дисциплины «Философия» предусматривает использование в учебном процессе активных и интерактивных форм проведения учебных занятий в форме деловых игр, разбор конкретных ситуаций в сочетании с внеаудиторной работой с целью формирования и развития **профессиональных** навыков обучающихся.

Учебные часы дисциплины «Философия» предусматривают классическую контактную работу преподавателя с обучающимся в аудитории и контактную работу посредством электронной информационно-образовательной среды в синхронном и асинхронном режиме (вне аудитории) посредством применения возможностей компьютерных технологий (элек-

тронная почта, электронный учебник, тестирование, вебинар, видеофильм, презентация, форум и др.).

ЛИСТ РЕГИСТРАЦИИ ИЗМЕНЕНИЙ


| № п/п | Содержание изменения | Реквизиты документа об утверждении изменения | Дата введения изменения |
|----------|--|--|-------------------------------|
| 1. | Утверждена и введена в действие решением Ученого совета гуманитарного факультета на основании Федерального государственного образовательного стандарта высшего образования по направлению подготовки 44.03.01 Педагогическое образование, утвержденного приказом Министерства образования и науки Российской Федерации от 22.02.2018 г. № 121. | Протокол заседания № 09 от «29» апреля 2020 года | 01.09.2020 |
| 2. | Актуализирована на основании решения Ученого совета гуманитарного факультета РГСУ | Протокол заседания № 9 от «02» апреля 2021 года | 02.04.2021 |
| 3. | Актуализирована на основании решения Ученого совета гуманитарного факультета РГСУ | Протокол заседания № 12 от «21» июня 2021 года | 01.09.2021 |
| 4. | Актуализирована на основании решения Ученого совета гуманитарного факультета РГСУ | Протокол заседания № 10 от «01» июня 2022 года | 01.09.2022 |



Министерство науки и высшего образования Российской Федерации
Федеральное государственное бюджетное образовательное учреждение
высшего образования
«Российский государственный социальный университет»

УТВЕРЖДАЮ

Декан факультета

 А.С. Махов

01 июня 2022 г.

РАБОЧАЯ ПРОГРАММА ДИСЦИПЛИНЫ (МОДУЛЯ)

ИСТОРИЯ

Направление подготовки

44.03.01 Педагогическое образование

Направленность

«Физическая культура»

ОБРАЗОВАТЕЛЬНАЯ ПРОГРАММА ВЫСШЕГО ОБРАЗОВАНИЯ
ПРОГРАММА БАКАЛАВРИАТА

Форма обучения

Очная, заочная

Москва 2022

Рабочая программа дисциплины «История» разработана на основании федерального государственного образовательного стандарта высшего образования – бакалавриата по направлению подготовки 44.03.01 Педагогическое образование утвержденного приказом Министерства образования и науки Российской Федерации от 22.02.2018 № 121, учебного плана по основной профессиональной образовательной программе высшего образования - программы бакалавриата по направлению подготовки 44.03.01 Педагогическое образование, с учетом следующих профессиональных стандартов, сопряженных с профессиональной деятельностью выпускника:

– 01.001 «Педагог (педагогическая деятельность в дошкольном, начальном общем, основном общем, среднем общем образовании) (воспитатель, учитель)»;

– 01.003 «Педагог дополнительного образования детей и взрослых»;

Рабочая программа дисциплины разработана рабочей группой в составе: д.и.н., профессора Ляпуновой Н.В., ст. преподавателя Татыевой Е.В.

Руководитель основной образовательной программы кандидат биологических наук, доцент факультета физической культуры



Н.Е. Захаров

(подпись)

Рабочая программа дисциплины обсуждена и утверждена на заседании Ученого совета гуманитарного факультета. Протокол № 10 от «01» июня 2022 г.

Декан гуманитарного факультета, к.филол.н., PhD, д.полит.н., доцент



Г.Ю. Никипорец-Такигава

Рабочая программа дисциплины (модуля) рецензирована и рекомендована к утверждению:

заведующий кафедрой исторических наук Московского государственного лингвистического университета кандидат исторических наук, доцент



В.В. Корнеев

(подпись)

доктор исторических наук, профессор кафедры социальной работы РГСУ



Л.И. Старовойтова

Согласовано
Научная библиотека, директор



И.Г. МАЛЯР

СОДЕРЖАНИЕ

| | |
|---|--|
| РАЗДЕЛ 1. ПАСПОРТ РАБОЧЕЙ ПРОГРАММЫ ДИСЦИПЛИНЫ | 4 |
| 1.1 Цель и задачи дисциплины..... | 4 |
| 1.2. Место дисциплины в структуре основной профессиональной образовательной программы высшего образования-программы бакалавриата..... | 4 |
| 1.3 Планируемые результаты обучения по дисциплине в рамках планируемых результатов освоения основной профессиональной образовательной программы высшего образования – программы бакалавриата, соотнесенные с установленными индикаторами достижения компетенций | 4 |
| РАЗДЕЛ 2. СТРУКТУРА И СОДЕРЖАНИЕ ДИСЦИПЛИНЫ | 4 |
| 2.1 Объем дисциплины, включая контактную работу обучающегося с педагогическими работниками и самостоятельную работу обучающегося | 6 |
| 2.2. Учебно-тематический план дисциплины | 7 |
| РАЗДЕЛ 3. УЧЕБНО-МЕТОДИЧЕСКОЕ ОБЕСПЕЧЕНИЕ САМОСТОЯТЕЛЬНОЙ РАБОТЫ ОБУЧАЮЩИХСЯ ПО ДИСЦИПЛИНЕ..... | 8 |
| 3.1. Виды самостоятельной работы обучающихся по дисциплине | 8 |
| 3.2 Методические указания к самостоятельной работе по дисциплине | 10 |
| РАЗДЕЛ 4. ФОНД ОЦЕНОЧНЫХ СРЕДСТВ ДЛЯ ПРОВЕДЕНИЯ ПРОМЕЖУТОЧНОЙ АТТЕСТАЦИИ ОБУЧАЮЩИХСЯ ПО ДИСЦИПЛИНЕ..... | 17 |
| 4.1. Форма промежуточной аттестации обучающегося по дисциплине | 17 |
| 4.2. Перечень компетенций с указанием этапов их формирования в процессе освоения образовательной программы | 17 |
| 4.3 Описание показателей и критериев оценивания компетенций на различных этапах их формирования, описание шкал оценивания | 17 |
| 4.4 Типовые контрольные задания или иные материалы, необходимые для оценки знаний, умений, навыков и (или) опыта деятельности, характеризующих этапы формирования компетенций в процессе освоения образовательной программы | 19 |
| 4.5 Методические материалы, определяющие процедуры оценивания знаний, умений, навыков и (или) опыта деятельности, характеризующих этапы формирования компетенций..... | 47 |
| РАЗДЕЛ 5. УСЛОВИЯ РЕАЛИЗАЦИИ ДИСЦИПЛИНЫ | 48 |
| 5.1. Перечень основной и дополнительной литературы для освоения дисциплины | 48 |
| 5.2 Перечень ресурсов информационно-коммуникационной сети «Интернет», необходимых для освоения дисциплины | Ошибка! Закладка не определена. |
| 5.3 Методические указания для обучающихся по освоению дисциплины..... | 49 |
| 5.4 Информационно-технологическое обеспечение образовательного процесса по дисциплине | 50 |
| 5.5 Материально-техническое обеспечение образовательного процесса по дисциплине..... | 50 |
| 5.6 Образовательные технологии | 51 |
| ЛИСТ РЕГИСТРАЦИИ ИЗМЕНЕНИЙ..... | 51 |

РАЗДЕЛ 1. ПАСПОРТ РАБОЧЕЙ ПРОГРАММЫ ДИСЦИПЛИНЫ

1.1 Цель и задачи дисциплины

Цель дисциплины заключается в получении обучающимися теоретических знаний об основных закономерностях и особенностях всемирно-исторического процесса, а также культурно-историческом своеобразии России, ее месте в мировой и европейской цивилизации и последующим применением в профессиональной сфере практических навыков по формированию творческого начала, способности решать через средства научной информации исследовательские задачи.

Задачи дисциплины:

1. дать знание о движущих силах и основных закономерностях исторического процесса, этапах исторического развития России и мира; а также месте человека в историческом процессе, политической организации общества;
2. формирование и развитие навыков исторической аналитики: способность на основе исторического анализа и проблемного подхода преобразовывать информацию в знание, осмысливать процессы, события и явления в России и мировом сообществе в их динамике и взаимосвязи, руководствуясь принципами научной объективности и историзма;
3. формирование понимания многообразия культур и цивилизаций в их взаимодействии, многовариантности исторического процесса;
4. развитие творческого мышления, самостоятельности суждений, умения логически мыслить, вести научные дискуссии; выработка навыков работы с научной литературой, а также с другими источниками информации;
5. воспитание чувства патриотизма и гордости за историю своей страны.

1.2. Место дисциплины в структуре основной профессиональной образовательной программы высшего образования-программы бакалавриата

Учебная дисциплина «История» реализуется в обязательной части основной образовательной программы по направлению подготовки *44.03.01 Педагогическое образование* очной и заочной формам обучения.

Изучение дисциплины «Философия» базируется на знаниях и умениях, полученных обучающимися ранее в ходе освоения программного материала ряда учебных дисциплин: «Философия», «Правоведение», «Экономика».

Перечень последующих учебных дисциплин, для которых необходимы знания, умения и навыки, формируемые данной дисциплиной: «Технологии самоорганизации и эффективного взаимодействия», «Основы научно-исследовательская деятельность в сфере физической культуры и спорта», «История физической культуры и спорта», «Возрастная и педагогическая психология» и др.

1.3 Планируемые результаты обучения по дисциплине в рамках планируемых результатов освоения основной профессиональной образовательной программы высшего образования – программы бакалавриата

Процесс освоения дисциплины направлен на формирование у обучающихся следующих универсальных, компетенций: УК-5, в соответствии с основной профессиональной образовательной программой высшего образования – программа бакалавриата по направлению подготовки *44.03.01 Педагогическое образование*.

В результате освоения дисциплины обучающийся должен демонстрировать следующие результаты:

| Категория компетенций | Код компетенции | Формулировка компетенции | Код и наименование индикатора достижения компетенции | Результаты обучения |
|-----------------------|-----------------|--------------------------|--|---------------------|
| Межкультур- | УК-5 | Способен вос- | УК-5.1.Находит и | Знает: социально- |

| | | | | |
|--------------------|--|--|--|--|
| ное взаимодействие | | принимать межкультурное разнообразие общества в социально-историческом, этическом и философском контекстах | использует необходимую для саморазвития и взаимодействия с другими информацию о культурных особенностях и традициях различных социальных групп | исторические, этические, философские основы межкультурного разнообразия общества; психологические основы межкультурного взаимодействия Умеет: учитывать социально-исторические закономерности формирования межкультурного разнообразия общества; использовать этические нормы ; проводить социально-философский анализ закономерностей культурного развития общества и формирования межкультурного разнообразия; осуществлять межкультурное взаимодействие Владеет: навыками оценки межкультурного разнообразия общества с учетом социально-исторического контекста; использования этических норм в условиях межкультурного разнообразия общества; социально-философского анализа закономерностей культурного развития общества и формирования межкультурного разнообразия; навыками межкультурного взаимодействия |
| | | | УК-5.2. Демонстрирует уважительное отношение к историческому наследию и социокультурным традициям различных социальных групп, опирающееся на знание этапов исторического развития России (включая основные события, основных исторических деятелей) в контексте мировой истории и культурных традиций мира (в зависимости от среды и задач образования), включая мировые религии, философские и этические учения | |
| | | | УК-5.3. Умеет толерантно и конструктивно взаимодействовать с людьми с учетом их социокультурных особенностей в целях успешного выполнения профессиональных задач и усиления социальной интеграции | |

РАЗДЕЛ 2. СТРУКТУРА И СОДЕРЖАНИЕ ДИСЦИПЛИНЫ

2.1 Объем дисциплины, включая контактную работу обучающегося с педагогическими работниками и самостоятельную работу обучающегося

Общая трудоемкость дисциплины (модуля) составляет 2 зачетные единицы.

Очная форма обучения

| Вид работы | Всего часов | Семестры |
|---|-------------|-----------|
| | | 1 |
| Контактная работа обучающихся с педагогическими работниками (всего): | 36 | 36 |
| Учебные занятия лекционного типа | 16 | 16 |
| <i>из них: в форме практической подготовки</i> | 0 | 0 |
| Практические занятия | 4 | 4 |
| <i>из них: в форме практической подготовки</i> | 0 | 0 |
| Иная контактная работа | 16 | 16 |
| <i>из них: в форме практической подготовки</i> | 0 | 0 |
| Самостоятельная работа обучающихся, всего | 27 | 27 |
| Контроль промежуточной аттестации (час) | 9 | 9 |
| Форма промежуточной аттестации | | Зачет |
| ОБЪЕМ ДИСЦИПЛИНЫ В ЧАСАХ | 72 | 72 |

Заочная форма обучения

| Вид работы | Всего часов | Курс 1 |
|---|-------------|------------|
| | | Сессия 1-2 |
| Контактная работа обучающихся с педагогическими работниками (всего): | 16 | 16 |
| Учебные занятия лекционного типа | 6 | 6 |
| <i>из них: в форме практической подготовки</i> | 0 | 0 |
| Практические занятия | 2 | 2 |
| <i>из них: в форме практической подготовки</i> | 0 | 0 |
| Иная контактная работа | 8 | 8 |
| <i>из них: в форме практической подготовки</i> | 0 | 0 |
| Самостоятельная работа обучающихся, всего | 52 | 52 |
| Контроль промежуточной аттестации (час) | 4 | 4 |

| | | |
|---------------------------------|-----------|-----------|
| Форма промежуточной аттестации | | Зачет |
| ОБЪЕМ ДИСЦИПЛИНЫ В ЧАСАХ | 72 | 72 |

2.2. Учебно-тематический план дисциплины

Очной формы обучения

| Раздел, тема | Виды работы, академических часов | | | | | | |
|--|----------------------------------|------------------------|---|--------------------|----------------------------------|----------------------|------------------------|
| | Всего | Самостоятельная работа | Контактная работа обучающихся с педагогическими работниками | | | | |
| | | | Всего | Лекционные занятия | Семинарские/практические занятия | Лабораторные занятия | Иная контактная работа |
| Модуль 1 (семестр 1) | | | | | | | |
| Раздел 1.Россия IX-XIX вв. в контексте развития европейской цивилизации | 36 | 16 | 18 | 8 | 2 | 0 | 8 |
| Тема 1.1. Русские земли и население Руси в сообществе с народами евразийского континента в XIII – XVII вв. | 16 | 8 | 9 | 4 | 0 | 0 | 4 |
| Тема 1.2.XVIII–XIX века в европейской и мировой истории. Особенности российских преобразований в XVIII - XIX столетии. | 16 | 8 | 9 | 4 | 2 | 0 | 4 |
| Раздел 2. Россия и мир в XX - XXI вв | 36 | 16 | 18 | 8 | 2 | 0 | 8 |
| Тема 2.1. Россия в контексте мирового развития на рубеже XIX – начала XX века. | 16 | 8 | 8 | 4 | 0 | 0 | 4 |
| Тема 2.2.Основные факторы и явления мирового развития в. XX в. Место и роль России в этом процессе. | 16 | 8 | 10 | 4 | 2 | 0 | 4 |
| Контроль промежуточной аттестации (час) | 9 | | | | | | |
| Общий объем, часов | 72 | 27 | 36 | 16 | 4 | 0 | 16 |
| Форма промежуточной аттестации | зачет | | | | | | |

Заочной формы обучения

| Раздел, тема | Виды работы, академических часов |
|--------------|----------------------------------|
|--------------|----------------------------------|

| | Всего | Самостоятельная работа | Контактная работа обучающихся с педагогическими работниками | | | | |
|---|--------------|------------------------|---|--------------------|----------------------------------|----------------------|------------------------|
| | | | Всего | Лекционные занятия | Семинарские/практические занятия | Лабораторные занятия | Иная контактная работа |
| Модуль 1 Курс 1 Сессия 1-2 | | | | | | | |
| Раздел 1. Россия IX-XIX вв. в контексте развития европейской цивилизации | 36 | 28 | 12 | 4 | 4 | | 4 |
| Тема 1.1. Русские земли и население Руси в сообществе с народами евразийского континента в XIII – XVII вв. | 16 | 12 | 6 | 2 | 2 | | 2 |
| Тема 1.2. XVIII–XIX века в европейской и мировой истории. Особенности российских преобразований в XVIII - XIX столетии. | 16 | 12 | 6 | 2 | 2 | | 2 |
| Раздел 1.2 Россия и мир в XX - XXI вв | 32 | 24 | 8 | 2 | 2 | | 4 |
| Тема 2.1. Россия в контексте мирового развития на рубеже XIX – начала XX века. | 15 | 12 | 2 | | | | 2 |
| Тема 2.2. Основные факторы и явления мирового развития в. XX в. Место и роль России в этом процессе. | 17 | 12 | 6 | 2 | 2 | | 2 |
| Контроль промежуточной аттестации (час) | 4 | | | | | | |
| Общий объем, часов | 72 | 52 | 20 | 6 | 6 | | 8 |
| Форма промежуточной аттестации | зачет | | | | | | |

РАЗДЕЛ 3. УЧЕБНО-МЕТОДИЧЕСКОЕ ОБЕСПЕЧЕНИЕ САМОСТОЯТЕЛЬНОЙ РАБОТЫ ОБУЧАЮЩИХСЯ ПО ДИСЦИПЛИНЕ

3.1. Виды самостоятельной работы обучающихся по дисциплине

Очной формы обучения

| Раздел, тема | Всего | Виды самостоятельной работы обучающихся |
|--------------|-------|---|
|--------------|-------|---|

| | | Академическая активность, час | Форма академической активности | Выполнение практ. заданий, час | Форма практического задания | Рубежный текущий контроль, час | Форма рубежного тестирования |
|---|-----------|-------------------------------|--|--------------------------------|-----------------------------|--------------------------------|------------------------------|
| Модуль 1 (семестр 1) | | | | | | | |
| Раздел 1. Россия IX-XIX вв. в контексте развития европейской цивилизации | 16 | 8 | Подготовка к лекционным и практическим занятиям, самостоятельное изучение раздела в ЭИОС | 6 | реферат | 2 | Компьютерное тестирование |
| Раздел 2. Россия и мир в XX - XXI вв | 16 | 8 | Подготовка к лекционным и практическим занятиям, самостоятельное изучение раздела в ЭИОС | 6 | эссе | 2 | Компьютерное тестирование |
| Общий объем по модулю/семестру, часов | 36 | 16 | - | 12 | - | 4 | - |
| Общий объем по дисциплине, часов | 36 | 16 | - | 12 | - | 4 | - |

Заочной формы обучения

| Раздел, тема | Всего | Виды самостоятельной работы обучающихся | | | | | |
|---|-------|---|--|--------------------------------|-----------------------------|--------------------------------|------------------------------|
| | | Академическая активность, час | Форма академической активности | Выполнение практ. заданий, час | Форма практического задания | Рубежный текущий контроль, час | Форма рубежного тестирования |
| Модуль 1 Курс 1 Сессия 1-2 | | | | | | | |
| Раздел 1. Россия IX-XIX вв. в контексте развития европейской цивилизации | 28 | 14 | Подготовка к лекционным и практическим занятиям, самостоятельное изучение раздела в ЭИОС | 12 | реферат | 2 | Компьютерное тестирование |

| | | | | | | | |
|---|-----------|-----------|--|-----------|------|----------|---------------------------|
| Раздел 2. Россия и мир в XX - XXI вв | 24 | 12 | Подготовка к лекционным и практическим занятиям, самостоятельное изучение раздела в ЭИОС | 10 | эссе | 2 | Компьютерное тестирование |
| Общий объем по семестру, часов | 52 | 24 | - | 22 | - | 4 | - |
| Общий объем по дисциплине, часов | 52 | 24 | - | 22 | - | 4 | - |

3.2 Методические указания к самостоятельной работе по дисциплине

РАЗДЕЛ 1. РОССИЯ IX-XIX ВВ. В КОНТЕКСТЕ РАЗВИТИЯ ЕВРОПЕЙСКОЙ ЦИВИЛИЗАЦИИ

Тема 1.1. Русские земли и население Руси в сообществе с народами евразийского континента в XIII – XVII вв.

Цель: Создать теоретико-практические и педагогические условия для формирования и развития умения анализировать основные этапы и закономерности исторического развития общества для формирования гражданской позиции

Перечень изучаемых элементов содержания

Место истории России во всемирной истории. Историческая наука: определение, классификации, алгоритм научного исследования (гипотеза; верификация (проверка на достоверность); научная теория (концепция). Историческая наука в системе научного знания, цели и задачи её изучения. Объект и предмет исторической науки. Методы изучения истории: собственно, исторические (хронологический, хронологически-проблемный, проблемно-хронологический, синхронистический и др.); общенаучные (классификации и др.), специальные (социологический и др.). Функции исторического знания: гносеологическая, мировоззренческая, воспитательная, прогностическая, практически - политическая. Историческое сознание: определение. Специальные и вспомогательные исторические дисциплины (хронология, палеография, нумизматика, топонимика и др.). Выдающиеся представители российской исторической науки. Основные направления современной исторической науки. Исторический источник – понятие, виды, методы изучения. Источники изучения истории: вещественные; письменные (архивные документы и материалы, документальные публикации, мемуары, периодическая печать), кино-фото-фонодокументы.

Удельная Русь: причины и последствия феодальной раздробленности. Основные типы политико-экономического развития русских земель и княжеств (Северо-Восточная, Юго-Западная Русь, Великий Новгород). Русская Православная Церковь и её политика консолидации русских земель. Внешнеполитическое положение Руси в IX–XII вв. Взаимоотношения с Византией, странами Западной Европы, кочевыми народами. Крестовые походы и изменение системы международных торговых путей. Культура домонгольской Руси. Образование монгольской державы. Социальная структура монголов. Причины и направления монгольской экспансии. Улус Джучи. Ордынское нашествие; иго и дискуссия о его роли в становлении Русского государства. Тюркские народы России в составе Золотой Орды. Экспансия Запада. Александр Невский. Объединение княжеств Северо-Восточной Руси вокруг Москвы. Тверь, Литва и Москва в конкурентном противостоянии за общерусское лидерство.

Вопросы для самоподготовки:

1. Место и роль России во всемирной истории.
2. История как наука: объект, предмет, источники, принципы, методы, функции. Периодизация всемирной истории.

3. Проблема методологии истории: стадийный (формационная концепция, теория постиндустриального общества, модернизационная теория) и цивилизационный подходы (концепции Н.Я. Данилевского, К.Н. Леонтьева, О. Шпенглера и др.).
4. Удельная Русь: причины и последствия феодальной раздробленности.
5. Крестовые походы и изменение системы международных торговых путей.
6. Монголо-татарское нашествие и его влияние на развитие Руси.
7. Борьба русского народа против иноземных завоевателей.
8. Литва и Москва в конкурентном противостоянии за общерусское лидерство.

Тема 1.2. XVIII–XIX века в европейской и мировой истории. Особенности российских преобразований в XVIII - XIX столетии.

Цель: Создать теоретико-практические и педагогические условия для формирования и развития умения анализировать основные этапы и закономерности исторического развития общества для формирования гражданской позиции

Перечень изучаемых элементов содержания дисциплины:

Смутное время в России: предпосылки, поводы. Польско-шведская интервенция и консолидация русского общества. Феномен самозванчества. Значение итогов Смутного времени для определения констант русского национального самосознания. Московское царство при первых Романовых. Экономические, социально-политические и духовные предпосылки преобразования традиционного общества в России. Начало товарного мануфактурного производства. Складывание всероссийского рынка и преодоление остатков раздробленности в экономике. Освоение Сибири. Соборное Уложение 1649 г.: юридическое закрепление крепостного права и сословных функций, социально-сословное представительство на Земских соборах, система государственного управления. Мировая тенденция к территориальному расширению государств и её проявление в России. Воссоединение Украины с Россией. Церковный раскол. Нарушение принципа симфонии священства и царства: причины, развитие, итоги и последствия. XVIII–XIX века в европейской и мировой истории. Формирование колониальной системы и капиталистического хозяйства. Роль городов и цеховых структур. Развитие мануфактурного производства. Начало промышленного переворота в Европе. «Европейское Просвещение» и влияние его идей на мировое развитие. «Просвещенный абсолютизм». Французская революция и ее влияние на политическое и социокультурное развитие стран Европы. Война за независимость североамериканских колоний. Формирование европейских наций. Ускорение процесса индустриализации в XIX в. и его политические, экономические, социальные и культурные последствия. Европейские революции XIX в. Возникновение марксизма. Секуляризация сознания и развитие науки. Гражданская война в США. Франко-прусская война. Бисмарк и объединение германских земель. Европейский колониализм и общества Востока, Африки, Америки в XIX в.

Петр I: борьба за преобразование традиционного общества в России. Основные направления «европеизации» страны. Скачок в развитии промышленности. Создание военно-морского флота и регулярной армии. Церковная реформа. Эволюция сословной структуры общества. Утверждение абсолютизма. Провозглашение России империей. Упрочение международного авторитета страны. Особенности петровской модернизации. Дворцовые перевороты XVIII в. Политика «просвещенного абсолютизма» Екатерины II. Жалованные грамоты дворянству и городам. Укрепление сословного строя и абсолютизма. Введение свободы предпринимательства. Усиление крепостничества и социальные конфликты во второй половине XVIII в. Истоки и сущность дуализма внутренней политики Екатерины II. Расширение границ империи. Русская культура XVIII в.: от петровских инициатив к «веку просвещения». Попытки реформирования политической системы России при Александре I: проекты М.М. Сперанского и Н.Н. Новосильцева. Изменение политического курса в 20-х гг. XIX в.: причины и последствия. Победа России в войне против Наполеона и ее значение. Внутренняя и внешняя политика Николая I. Россия и Кавказ. Крестьянский вопрос в XIX в.: этапы решения. Подступы к решению в первой половине XIX в. Предпосылки и причины отмены

крепостного права. Итоги и значение крестьянской реформы. Политические преобразования 60-70-х гг. Формирование «индустриальной реальности». Особенности промышленного переворота в России. Присоединение Средней Азии. Общественно-политическое движение в России в XIX в. Русская культура в XIX в.: общие достижения и противоречия. Создание первых высших учебных заведений в Азиатской части России.

Вопросы для самоподготовки:

1. Россия и ее соседи в начале XVII в.
2. Причины и последствия Смутного времени в России.
3. Первое и второе ополчение.
4. Роль и значение Земских соборов в первой половине XVII века.
5. Основные направления внешней политики России в XVII веке.
6. Первые Романовы. Укрепление самодержавной власти.
7. Проблема хозяйственно-экономического развития России во второй половине XVII века в отечественной историографии.
8. Усиление крепостного права в России. «Соборное уложение».
9. Основные причины народных восстаний в XVII в.
10. Начало промышленного переворота в Европе.
11. Французская революция и ее влияние на политическое и социокультурное развитие стран Европы.
12. Ускорение процесса индустриализации в XIX в. и его политические, экономические, социальные и культурные последствия.
13. Возникновение марксизма.
14. Исторические предпосылки российской модернизации.
15. Реформы Петра: цели, содержание, характер, последствия.
16. Значение преобразований для дальнейшего развития страны.
17. Период дворцовых переворотов.
18. Социально-экономическое развитие России во второй половине XVIII в.
19. Формирование крепостнической системы.
20. Пореформенная Россия и Запад: сравнение уровней развития.
21. Основные тенденции развития всемирной истории в XIX в.
22. Международные отношения в Европе накануне Отечественной войны. Дипломатические расчеты сторон, союзники Франции и России.
23. М. М. Сперанский: судьба реформатора в России.
24. Причины, ход и последствия Крымской войны.
25. Предпосылки экономических и политических реформ в России во второй половине XIX в.
26. Отмена крепостного права в России: реакция разных слоев общества.
27. Реформы в области государственного управления и самоуправления в оценках историков.
28. Промышленный переворот в Европе и России: общее и особенное.
29. Утверждение капиталистической модели экономического развития России.
30. Основные направления внешней политики России во второй половине XIX в.
31. Россия в системе военно-политических союзов.
32. Русская православная церковь в XIX в.

РАЗДЕЛ 2. РОССИЯ И МИР В XX - НАЧАЛЕ XX ВВ.

Тема 2.1. Россия в контексте мирового развития на рубеже XIX – начала XX века.

Цель: Создать теоретико-практические и педагогические условия для формирования и развития умения анализировать основные этапы и закономерности исторического развития общества для формирования гражданской позиции

Перечень изучаемых элементов содержания дисциплины:

Роль XX столетия в мировой истории. Созревание социально-политических и экономических предпосылок для модернизации в различных регионах мира. Глобализация общественных процессов. Россия на стадии монополистического капитализма. Роль государства в экономике страны. Начало капиталистической индустриализации, её особенности. Экономическая политика правительства. Программы Н.Х. Бунге, И.А. Вышнеградского, С.Ю. Витте. Переходный характер российских экономических и социальных структур. Российская деревня и аграрная реформа П.А. Столыпина: сущность, итоги, последствия. Революция 1905–1907 гг. в России: расстановка политических сил, итоги. Политические партии России: генезис, классификация, программы и тактика. Опыт «думского парламентаризма». Идеи монархизма в российской буржуазии. Партия кадетов и ориентация на капиталистическое развитие по западному образцу. Образование партии социалистов-революционеров на основе народнической идеологии. Программа «социализации земли». Меньшевистская и большевистская концепции революции. Политическая ориентация меньшевиков на оппозиционную буржуазию и на буржуазную революцию западного образца. Влияние традиционных форм общинной демократии на политические предпочтения масс. Появление Советов. Манифест 17 октября 1905 г. Государственная Дума: структура, место в системе органов власти и особенности. Политическое лидерство кадетов в Государственной Думе. Интеллигенция об опыте первой русской революции и способах модернизации России. Неравномерность и противоречивость мирового развития на рубеже XIX–XX вв. Обострение проблемы разделения сфер влияния и передела мира. Политика России на Балканах и в Персии. Русско-японская война 1904–1905 гг. Русско-германские противоречия. Складывание военно-политического союза Англии, Франции и России (Антанты). Российская империя и Первая мировая война: мировой баланс сил и национальные интересы. Роль Восточного фронта в войне. Отношение к войне различных партий и классов. Ход военных действий. Брусиловский прорыв. Рост антивоенных настроений. Первая мировая война как кризис мирового общественного развития. Итоги и последствия Первой мировой войны. Версальско-Вашингтонская система мирного урегулирования и её противоречия. Нарастание революционной ситуации в России в годы Первой мировой войны. Самодержавие и либеральная оппозиция. Падение самодержавия и проблемы исторического выбора. Распад Российской империи, образование конгломерата независимых государств на её территории. Особенности формирования властных структур. Особенности социальной психологии и политических предпочтений крестьянства и рабочих. Феномен большевизма: причины захвата и удержания власти. Российская революция как часть общеевропейского кризиса. Современная историография о причинах, содержании и последствиях революции 1917 года в России.

Вопросы для самоподготовки:

1. Россия на стадии монополистического капитализма.
2. Экономическая политика правительства. Программы Н.Х. Бунге, И.А. Вышнеградского, С.Ю. Витте
3. Российская деревня и аграрная реформа П.А. Столыпина: сущность, итоги, последствия.
4. Революция 1905–1907 гг. в России: расстановка политических сил, итоги.
5. Политические партии России: генезис, классификация, программы и тактика.
6. Русско-японская война 1904–1905 гг.
7. Российская империя и Первая мировая война: мировой баланс сил и национальные интересы.
8. Февральская и Октябрьская революции 1917 года.

Тема 2.2. Основные факторы и явления мирового развития в. XX в. Место и роль России в этом процессе. Россия и мир на рубеже XX–XXI веков

Цель: Создать теоретико-практические и педагогические условия для формирования и развития умения анализировать основные этапы и закономерности исторического развития общества для формирования гражданской позиции

Перечень изучаемых элементов содержания дисциплины:

Мир между мировыми войнами. Новая карта Европы. Версальская система международных отношений. Лига наций. Капиталистическая мировая экономика в межвоенный период. Мировой экономический кризис 1929 и «великая депрессия». Идеологическое обновление капитализма под влиянием социалистической угрозы. Приход к власти фашистов в Германии. «Новый курс» Ф. Рузвельта. Адаптация Советской России на мировой арене. Коминтерн как орган всемирного революционного движения. Политический кризис в Советском государстве в начале 1920-х гг. Переход от военного коммунизма к нэпу. Образование СССР. Особенности советской национальной политики и модели национально-государственного устройства. Борьба в руководстве партии по вопросам развития страны. Возвышение И.В. Сталина. Курс на строительство социализма в одной стране. Форсированная индустриализация: предпосылки, источники накопления, методы, темпы, итоги. Политика сплошной коллективизации сельского хозяйства, ее социальные и политические последствия. Утверждение тоталитарного политического режима. Экономические основы советского политического режима. Культурная революция в Советском государстве. Конституция СССР 1936 г. Объективная необходимость коренных преобразований в социально-экономических и политических отношениях советского общества. Противоречивый характер, непродуманность целей и задач перестройки. Начало демократизации общества. Просчёты и ошибки в сфере социально-экономической и внешней политики. Попытка государственного переворота 1991 г. Усиление политической борьбы в Советском Союзе. Национальный радикализм и межнациональные отношения. Распад СССР и образование СНГ. Предварительные итоги «холодной войны». Россия в 1990-е гг. Либеральная концепция российских реформ: переход к рынку, формирование гражданского общества и правового государства. «Шоковая терапия» экономических реформ в начале 90-х гг. XX в.: либерализация цен, ваучерная приватизация. Резкая поляризация общества. Ухудшение экономического положения значительной части населения. Конституционный кризис в России в 1993 г. и демонтаж системы власти советов. Конституция РФ 1993 г. Становление и развитие российского федерализма, его особенности. Военно-политический кризис в Чечне. Наука, культура, образование в рыночных условиях. Социальная цена и первые результаты реформ. Внешняя политика РФ в 1991–1999 гг. Политические партии и общественные движения России. Россия и СНГ. Россия в системе мировой экономики и международных связей.

Глобализация мирового экономического, политического и культурного пространства. Конец однополярного мира. Повышение роли КНР в мировой экономике и политике. Расширение ЕС на восток. Россия в начале XXI в. Модернизация общественно-политических отношений. Социально-экономическое развитие РФ в период 2001-2010 гг. Внешняя политика РФ. Региональные и глобальные интересы России. Роль РФ в современном мировом сообществе.

Вопросы для самоподготовки:

1. Мир между мировыми войнами. Новая карта Европы. Версальская система международных отношений.
2. Мировой экономический кризис 1929 и «великая депрессия».
3. Идеологическое обновление капитализма под влиянием социалистической угрозы.
4. Приход к власти фашистов в Германии.
5. «Новый курс» Ф. Рузвельта.
6. 1985-1991 гг.: попытки всестороннего реформирования советской системы. Основные этапы перестройки.
7. Внешняя политика СССР. «Новое политическое мышление». Конец холодной войны. Крах мировой социалистической системы.
8. Обострение межнациональных отношений в СССР в период перестройки.
9. Борьба общественно-политических сил. Углубление социально-экономического кризиса.
10. Распад СССР и его предпосылки. Образование СНГ.

11. Либеральная концепция российских реформ: переход к рынку, формирование гражданского общества и правового государства.
12. Конституция РФ 1993 г. Становление и развитие российского федерализма, его особенности.
13. Внешняя политика РФ в 1991–1999 гг.
14. Политические партии и общественные движения России.
15. Россия в начале XXI в. Модернизация общественно-политических отношений.
16. Социально-экономическое развитие РФ в период 2001–2010 гг.
17. Внешняя политика РФ. Региональные и глобальные интересы России.
18. Роль РФ в современном мировом сообществе.

ПРАКТИЧЕСКОЕ ЗАДАНИЕ К РАЗДЕЛУ 1.

Примерный перечень тем рефератов к разделу 1:

1. Россия и ее соседи в начале XVII в.
2. Причины и последствия Смутного времени в России.
3. Первое и второе ополчение.
4. Роль и значение Земских соборов в первой половине XVII века.
5. Основные направления внешней политики России в XVII веке.
6. Первые Романовы. Укрепление самодержавной власти.
7. Проблема хозяйственно-экономического развития России во второй половине XVII веке в отечественной историографии.
8. Усиление крепостного права в России. «Соборное уложение».
9. Основные причины народных восстаний в XVII в.
10. Начало промышленного переворота в Европе.
11. Французская революция и ее влияние на политическое и социокультурное развитие стран Европы.
12. Ускорение процесса индустриализации в XIX в. и его политические, экономические, социальные и культурные последствия.
13. Возникновение марксизма.
14. Исторические предпосылки российской модернизации.
15. Реформы Петра: цели, содержание, характер, последствия.
16. Значение преобразований для дальнейшего развития страны.
17. Период дворцовых переворотов.
18. Социально-экономическое развитие России во второй половине XVIII в.
19. Формирование крепостнической системы.
20. Пореформенная Россия и Запад: сравнение уровней развития.
21. Основные тенденции развития всемирной истории в XIX в.
22. Международные отношения в Европе накануне Отечественной войны. Дипломатические расчеты сторон, союзники Франции и России.
23. М. М. Сперанский: судьба реформатора в России.
24. Причины, ход и последствия Крымской войны.
25. Предпосылки экономических и политических реформ в России во второй половине XIX в.
26. Отмена крепостного права в России: реакция разных слоев общества.
27. Реформы в области государственного управления и самоуправления в оценках историков.
28. Промышленный переворот в Европе и России: общее и особенное.
29. Утверждение капиталистической модели экономического развития России.
30. Основные направления внешней политики России во второй половине XIX в.
31. Россия в системе военно-политических союзов.
32. Русская православная церковь в XIX в.

ПРАКТИЧЕСКОЕ ЗАДАНИЕ К РАЗДЕЛУ 2.

Примерный перечень тем эссе к разделу 2:

1. Что я знаю о Первой мировой войне?
2. «Можно было совершенно не соглашаться со многими идеями большевиков... но надо быть беспристрастным и признать, что переход власти в руки пролетариата в октябре 1917 г., проведенный Лениным и Троцким, обусловил собой спасение страны, избавив ее от анархии» (В. Игнатъев).
3. Альтернатива развития октябрьских событий 1917 года.
4. Был ли неизбежен Октябрь 1917 г.?
5. Три похода Антанты: миф или реальность?
6. Почему проиграла Белая гвардия?
7. «Незначительные жертвы» индустриализации.
8. Сравнительный анализ политики военного коммунизма и НЭПа.
9. Коллективизация – трагедия крестьянина-труженика?
10. Кто проиграл «зимнюю войну»? (О советско-финской войне 1939 – 1940 гг).
11. Дискуссия о намерениях Сталина нанести превентивный удар по Германии.
12. Чтобы не было войны. Размышления о влиянии идеологий на судьбу мира.
13. Война в истории моей семьи.
14. «Одна из главных ошибок немцев объясняется тем, что они обманулись в своих расчетах на отсутствие сплоченности многонационального Советского государства и недооценили патриотической готовности русских драться за свою Родину» (Из английского журнала 1945 г.).
15. «Одержав победу, несмотря на колоссальные жертвы и разрушения, Советский Союз в небывалой степени увеличил свою мощь и международный авторитет» (В.П. Смирнов).
16. Что вы знаете о Коминтерне как органе всемирного революционного движения.
17. Коллаборационизм или предательство?
18. Горячие точки «холодной войны».
19. Политическое сотрудничество союзников во время войны: дружба или соперничество?
20. «К сожалению, до конца довести реформу Косыгин так и не смог по ряду причин, одной из которых – и главной, на мой взгляд, являлось отсутствие поддержки со стороны большинства членов Политбюро». (Н.К. Байбаков).
21. Была ли альтернатива распаду Советского Союза?
22. Распад СССР: закономерный или спровоцированный процесс?
23. Афганская война Советского Союза: экспансионизм или защита национальных интересов?
24. Развал СССР – благо и катастрофа XX века.
25. Как вы относитесь к Карибскому кризису?
26. Политическое реформирование как элемент концепции перестройки.
27. «... Если говорить откровенно, мы еще до сих пор не изучили в должной мере общество, в котором живем и трудимся». (Ю.В. Андропов)
28. «... И, прямо скажем, мы рассчитывали, что нас на руках будет носить развитый Запад. Да нет! Это иллюзия, утопия, никто никого нигде не будет носить». (М.С. Горбачев)
29. «... Нравится вам или нет, но история на нашей стороне. Мы вас закопаем!» (Н.С. Хрущев)
30. «...Всеобщая вера в революцию есть уже начало революции». (В.И. Ленин)

РУБЕЖНЫЙ КОНТРОЛЬ К РАЗДЕЛУ 1: форма рубежного контроля – компьютерное тестирование.

РУБЕЖНЫЙ КОНТРОЛЬ К РАЗДЕЛУ 2: форма рубежного контроля – компьютерное тестирование.

РАЗДЕЛ 4. ФОНД ОЦЕНОЧНЫХ СРЕДСТВ ДЛЯ ПРОВЕДЕНИЯ ПРОМЕЖУТОЧНОЙ АТТЕСТАЦИИ ОБУЧАЮЩИХСЯ ПО ДИСЦИПЛИНЕ

4.1. Форма промежуточной аттестации обучающегося по дисциплине

Контрольным мероприятием промежуточной аттестации обучающихся по дисциплине является зачет, который проводится в устной форме.

4.2. Перечень компетенций с указанием этапов их формирования в процессе освоения образовательной программы

| Код компетенции | Содержание компетенции (части компетенции) | Результаты обучения | Этапы формирования компетенций в процессе освоения образовательной программы |
|------------------------|--|---|---|
| УК-5 | Способен воспринимать межкультурное разнообразие общества в социально-историческом, этическом и философском контекстах | УК-5.1.Находит и использует необходимую для саморазвития и взаимодействия с другими информацию о культурных особенностях и традициях различных социальных групп | Этап формирования знаний |
| | | УК-5.2.Демонстрирует уважительное отношение к историческому наследию и социокультурным традициям различных социальных групп, опирающееся на знание этапов исторического развития России (включая основные события, основных исторических деятелей) в контексте мировой истории и культурных традиций мира (в зависимости от среды и задач образования), включая мировые религии, философские и этические учения | Этап формирования умений |
| | | УК-5.3.Умеет толерантно и конструктивно взаимодействовать с людьми с учетом их социокультурных особенностей в целях успешного выполнения профессиональных задач и усиления социальной интеграции. | Этап формирования навыков и получения опыта |

4.3 Описание показателей и критериев оценивания компетенций на различных этапах их формирования, описание шкал оценивания

| Код компетенции | Этапы формирования компетенций | Показатель оценивания компетенции | Критерии и шкалы оценивания |
|------------------------|---------------------------------------|--|------------------------------------|
|------------------------|---------------------------------------|--|------------------------------------|

| | | | |
|------|---------------------------------|---|---|
| УК-5 | Этап формирования знаний. | <p>Теоретический блок вопросов.</p> <p>Уровень освоения программного материала, логика и грамотность изложения, умение самостоятельно обобщать и излагать материал</p> | <p>1) обучающийся глубоко и прочно освоил программный материал, исчерпывающе, последовательно, грамотно и логически стройно его излагает, тесно увязывает с задачами и будущей деятельностью, не затрудняется с ответом при видоизменении задания, умеет самостоятельно обобщать и излагать материал, не допуская ошибок: (9-10) баллов;</p> <p>2) обучающийся твердо знает программный материал, грамотно и по существу излагает его, не допуская существенных неточностей в ответе на вопрос, может правильно применять теоретические положения: [8-9) баллов];</p> <p>3) обучающийся освоил основной материал, но не знает отдельных деталей, допускает неточности, недостаточно правильные формулировки, нарушает последовательность в изложении программного материала: (6-8) баллов;</p> <p>4) обучающийся не знает значительной части программного материала, допускает существенные ошибки: [0-6] баллов.</p> |
| УК-5 | Этап формирования умений | <p>Аналитическое задание (<i>задачи, ситуационные задания, кейсы, проблемные ситуации и т.д.</i>)</p> <p>Практическое применение теоретических положений применительно к профессиональным задачам, обоснование принятых решений</p> | <p>1) свободно справляется с задачами и практическими заданиями, правильно обосновывает принятые решения, задание выполнено верно, даны ясные аналитические выводы к решению задания, подкрепленные теорией: (9-10) баллов;</p> <p>2) владеет необходимыми умениями и навыками при выполнении практических заданий, задание выполнено верно, отмечается хорошее развитие аргумента, однако отмечены погрешности в ответе, скорректированные при собеседовании: [8-9) баллов];</p> <p>3) испытывает затруднения в выполнении практических заданий, задание выполнено с</p> |
| УК-5 | Этап формирования навыков и по- | Аналитическое задание (<i>задачи, ситуаци-</i> | в выполнении практических заданий, задание выполнено с |

| | | | |
|--|----------------|---|---|
| | лучения опыта. | <i>онные задания, кейсы, проблемные ситуации и т.д.)</i> Решение практических заданий и задач, владение навыками и умениями при выполнении практических заданий, самостоятельность, умение обобщать и излагать материал. | ошибками, отсутствуют логические выводы и заключения к решению: (6-8) баллов; 4) практические задания, задачи выполняет с большими затруднениями или задание не выполнено вообще, или задание выполнено не до конца, нет четких выводов и заключений по решению задания, сделаны неверные выводы по решению задания: [0-6] баллов. |
|--|----------------|---|---|

4.4 Типовые контрольные задания или иные материалы, необходимые для оценки знаний, умений, навыков и (или) опыта деятельности, характеризующих этапы формирования компетенций в процессе освоения образовательной программы

Примерные вопросы для проведения промежуточной аттестации обучающихся по дисциплине

Теоретический блок вопросов:

1. Цивилизация и культура: теория культурно-исторических типов Н.Я. Данилевского.
2. Общая характеристика цивилизаций Древнего Востока.
3. Имперская власть и общество Византийской империи.
4. Основные черты западной цивилизации.
5. Цивилизация средневековой Руси.
6. Основные факторы и этапы становления российской государственности.
7. Принятие христианства на Руси.
8. Цивилизации Западной Европы в период классического средневековья (XI-XIV вв.).
9. Европейская цивилизация в эпоху зарождения капиталистических отношений (XV-XVII вв.).
10. Исторические условия, факторы и предпосылки образования Древнерусского государства «Киевская Русь».
11. Характерные черты Древнерусского государства «Киевская Русь».
12. Духовная жизнь и культура страны в IX-XII вв.
13. Русь в период удельной (феодальной) раздробленности: причины раздробленности, характерные черты и последствия.
14. Борьба Руси с иноземными захватчиками. Ордынское иго.
15. Основные факторы и явления мирового развития в XV-XVII вв.
16. Специфика (особенности) становления и развития Российского централизованного государства в XV-XVII вв.
17. Основные этапы собирания русских земель вокруг Москвы.
18. Предпосылки образования Российского централизованного государства.
19. Социальная структура Русского государства в XV – XVI вв.
20. Особенности государственного и общественного развития России в XVII в.
21. Реформы Ивана IV, их итоги и историческое значение.
22. Внешняя политика страны в период правления Ивана Грозного.
23. «Смутное время» на Руси: причины, характерные черты, итоги и последствия.
24. Борьба русского народа за социальное и национальное освобождение в годы «Смуты».
25. Основные факторы и явления мировой истории в XVIII в.

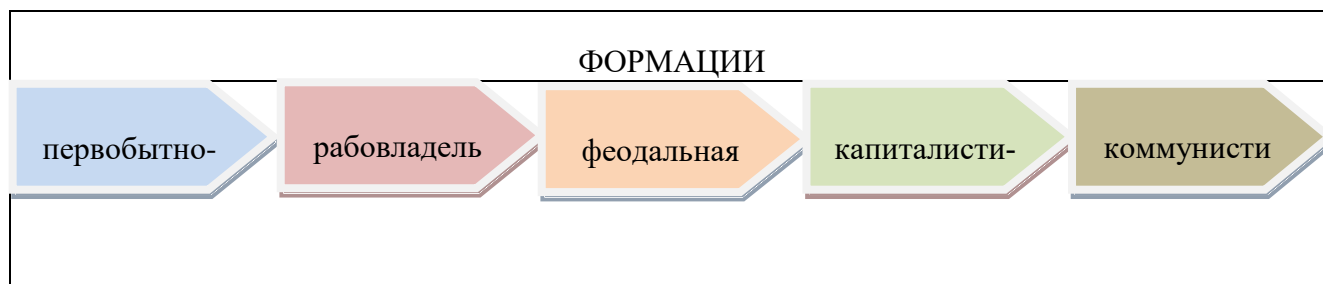
26. Особенности российских преобразований в первой четверти XVIII столетия.
27. Эпоха «дворцовых переворотов»: сущность, причины, содержание и последствия для развития страны.
28. Преобразования Екатерины II и итоги российской модернизации к концу XVIII в.
29. Внешняя политика России в постпетровское время (30-90-е гг. XVIII в.).
30. Крестьянская война под предводительством Емельяна Пугачёва: причины, основные этапы и итоги.
31. Основные факторы и явления мирового развития в XIX в.
32. Содержание преобразований в российском обществе в первой половине XIX века.
33. Внешняя политика России в начале XIX в. Отечественная война 1812 г.
34. Общественно-политическая мысль в России в первой половине XIX в. Движение декабристов и его историческое значение.
35. Реформы 1860-1870-х гг.: причины, цели и основные направления преобразований.
36. Преобразования в области крестьянского вопроса в 60-90-х гг. XIX в.
37. Судебная реформа в 60-90-х гг. XIX в.
38. Земская и городская реформы в 60-90-х гг. XIX в.
39. Особенности складывания индустриального (капиталистического) общества в России во второй половине XIX в.
40. Революционное народничество в 60-80-х гг. XIX в.: основные идеи, программные цели, организационное устройство и тактика действий.
41. Рабочее движение и распространение марксизма в России.
42. «Золотой век» в истории русской культуры.
43. Россия в контексте мирового развития на рубеже XIX – начала XX века.
44. Первая русская революция 1905-1907 гг.: причины, основные этапы, характерные черты, итоги и историческое значение.
45. Становление партийной системы страны в конце XIX – начале XX в.
46. Аграрная реформа П.А. Столыпина: цели, содержание, итоги историографические оценки.
47. Влияние Первой мировой войны на внутреннее и международное положение России.
48. Великая российская революция 1917 г. Выбор пути развития и победа Советской власти.
49. Первые преобразования Советской власти в политической, экономической, социальной и духовной сферах жизни общества (1917-1920 гг.).
50. Итоги и историческое значение Великой Октябрьской социалистической революции 1917 г.
51. Россия в период Гражданской войны и иностранной интервенции. Источники и факторы победы Советской власти.
52. Основные факторы и явления мирового развития в 20-30-е гг. XX в.
53. Основные направления и содержание НЭПа.
54. Индустриализация страны в конце 20-х — 30-х гг. XX в.: сущность, целевые установки, содержание, источники и методы проведения, итоги и историческое значение.
55. Коллективизация страны в конце 20-х — 30-х гг. XX в.: сущность, целевые установки, содержание, источники и методы проведения, итоги и историческое значение.
56. Культурное строительство (культурная революция) в конце 20-х — 30-х гг. XX в.: сущность, целевые установки, содержание, источники и методы проведения, итоги и историческое значение.
57. Подготовка страны и Вооруженных Сил к войне в 30-е гг. XX в.: трудности, достижения и просчёты.
58. Основные направления деятельности Советского правительства и ЦК ВКП(б) по мобилизации всех сил и средств страны на отпор и разгром врага в годы Великой Отечественной войны.
59. Источники и факторы победы советского народа в Великой Отечественной войне.

60. Основные факторы и явления мирового развития в послевоенный период.
61. Восстановление народного хозяйства страны после окончания Великой Отечественной войны: трудности, основные направления, источники, методы и средства, итоги.
62. Социально-экономическое развитие страны в 50-60-х гг. XX в.
63. Интенсификация экономики (1965-1982 гг.). Итоги и оценки экономической политики СССР в «предперестроечный период».
64. Эволюция политической сферы жизни советского общества в 40-80-е гг. XX в. Противоречия политического развития страны.
65. Эволюция духовной сферы жизни советского общества в 40-80-е гг. XX в.
66. Курс на перестройку советского общества, её направленность и результаты.
67. «Холодная война» в послевоенный период планетарного развития.
68. Кризис власти и распад СССР.
69. Формирование новой российской государственности: основные этапы, содержание, характер и тенденции.
70. Эволюция внешней политики России в 90-е гг. XX и в начале XXI столетий.
71. Направленность и содержание современной социально-экономической политики и её итоги.
72. Особенности развития цивилизаций Европы и США в Новое время.
73. Российская цивилизация и современная цивилизация США.

Аналитическое задание:

Аналитические задания к зачету:

- 1. До недавнего времени в основе периодизации в отечественной науке лежало понятие «общественно-экономическая формация». В результате, всемирная история была поделена на пять следующих друг за другом формаций:**



Определите, каких методологических ориентиров придерживались ее авторы.

- 2. Какие концепции положены в основу периодизации истории Н.М. Карамзиным, С.М. Соловьевым, В.О. Ключевским? Обоснуйте свой ответ.**

Автор «Истории государства Российского» Н.М. Карамзин очерчивал в истории три периода:

| | | | |
|-----|--------------------|----------------------------|-------------------------------|
| I | Древнейшая история | От Рюрика до Ивана III | Система уделов |
| II | Средняя история | От Ивана III до Петра I | Единовластие |
| III | Новая история | От Петра I до Александра I | Изменение гражданских обычаев |

Автор «Истории России с древнейших времен» С.М. Соловьев выделил в истории четыре периода:

| | | |
|-----|---|---|
| I | От Рюрика до Андрея Боголюбского | Период господства родовых отношений в политической жизни. |
| II | От Андрея Боголюбского до начала XVII в. | Период борьбы родовых и государственных начал, завершившийся полным торжеством государственного начала. |
| III | С начала XVII до середины XVIII в. | Период вступления России в систему европейских государств |
| IV | С середины XVIII в. до реформ 60-х гг. XIX в. | Новый период русской истории |

Автор «Курса русской истории» В.О. Ключевский выделил в истории России четыре периода:

| | | | |
|-----|--|--|-----------------------|
| I | С VIII до XIII в. | Русь Днепровская, городская, торговая | Днепровский период |
| II | С XIII до середины XV в. | Русь Верхневолжская, удельно-княжеская, вольно-земледельческая | Верхневолжский период |
| III | С половины XV до второго десятилетия XVII в. | Русь Великая, Московская, царско-боярская, военно-землевладельческая | Великорусский период |
| IV | С начала XVII в. до половины XIX в. | Всероссийский, императорско-дворянский период | Всероссийский период |

3. Анализ источника.

Дан текст «Повести временных лет» (Повесть временных лет / Сост., примеч. и ук. А.Г. Кузьмина, В.В. Фомина. Вступ. ст. и перевод А.Г. Кузьмина / Отв. ред. О.А. Платонов. – М.: Институт русской цивилизации, Родная страна, 2014. – 544 с. (фрагмент):

«... В лето 6370 (862). Изгнали варягов за море и не дали им дани, и начали сами собой владеть. И не было среди них правды, и встал род на род, и были между ними усобицы, и начали воевать сами с собой. И сказали они себе: «Поищем себе князя, который управлял бы нами и судил по праву». И пошли за море к варягам, к руси, ибо так звались те варяги – русь, как другие зовутся шведы, иные же норманны, англв, другие готы, эти же – так. Сказали руси чудь, словене, кривичи все: «Земля наша велика и обильна, а наряда в ней нет. Приходите княжить и управлять нами». И избрались три брата со своими родами, и взяли с собой всю русь, и пришли к словенам первым, и срубили город Ладогу, и сел в Ладоге старейший Рюрик, а другой – Синеус – на Белоозере, а третий – Трувор – в Изборске. И от тех варягов прозвалась Русская земля. Новгородцы же, люди новгородские – от рода варяжского, прежде же были словене*. Два года спустя умерли Синеус и брат его Трувор. И принял всю власть один Рюрик, и пришел к Ильменю, и срубил городок над Волховом, и назвал его Нов-*

город, и сел тут княжить, раздавая волости и города рубя, – тому Полоцк, другому Ростов, этому Белоозеро. И по тем городам варяги – пришельцы, а изначальное население в Новгороде – словене, в Полоцке – кривичи, в Ростове – меря, в Белоозере – весь, в Муроме – мурома, и всеми ими обладал Рюрик. И было у него два мужа, не племени его, но бояре, и отпросились они в Царьград со своим родом. И отправились по Днепру, и, проходя мимо, увидели на горе городок. И спросили: «Чей это городок?» И сказали им: «Было три брата: Кий, Щек и Хорив, которые построили городок этот и погибли, а мы, их потомки, сидим здесь и платим дань хазарам». Аскольд же и Дир остались в этом городе, собрали около себя много варягов и стали управлять землей полян. Рюрик же в это время княжил в Новгороде.

... В лето 6387 (879). Умер Рюрик, передав княженье свое Олегу, своему родичу, которому отдал на руки и сына Игоря, ибо тот был еще совсем мал.

В лето 6390 (882). Пошел в поход Олег, набрав с собой много воинов: варягов, чуди, словен, мерю, весь, кривичей, и пришел к Смоленску с кривичами, и взял город, и посадил в нем мужа своего. Оттуда отправился вниз, и взял Любеч, и посадил мужа своего. И пришли к горам Киевским, и узнал Олег, что княжат здесь Аскольд и Дир. И спрятав он одних воинов в ладьях, а других оставил позади, а сам подошел к горам, неся малолетнего Игоря. И подплыл под Угорское, укрыв своих воинов, и послал к Аскольду и Диру, говоря им: «Гость я, и идем мы в Греки от Олега и княжича Игоря. Придите к нам, своим родичам». Когда же Аскольд и Дир пришли, воины выскочили из ладей, и сказал Олег Аскольду и Диру: «Вы не князья и не княжеского рода, я же княжеского рода». И вынесли Игоря: «А это сын Рюриков». И убили Аскольда и Диру, и отнесли на гору, и погребли его [Аскольда] на горе*, которая зовется ныне Угорской, где теперь Ольмин двор; на той могиле поставил Ольга церковь святого Николая. А Динова могила – за церковью святой Ирины. И сел Олег княжить в Киеве, и сказал Олег: «Это будет мать городам русским». И были у него варяги и словене, и прочие – прозавишиеся русью. Именно Олег начал ставить города и установил дани словенам и кривичам, и мери, и уставил давать дань варягам от Новгорода по 300 гривен на лето ради сохранения мира, которая и давалась варягам до смерти Ярослава*...»

Вопросы к тексту:

1. Сформулируйте вопросы по тексту, направленные на выделение основных событий, описанных в летописи.
2. Поразмышляйте, какова была роль норманнов в зарождении и формировании государственности на землях восточных славян и тесно связанных с ними в историческом развитии угро-финских племен? Свой ответ аргументируйте письменно.

4. Проанализируйте событие X в. – языческую реформу Владимира I в 980 г. по схеме:

| Сущность реформы | Причины реформы | Взаимодействие с окружающей действительностью | Значение реформы |
|------------------|-----------------|---|------------------|
| | | | |

5. Проанализируйте, какие наказания получили бы современные российские граждане, совершившие преступления, описанные в «Русской Правде»?

6. Заполните таблицу «Социальный состав Руси (IX – начало XII в.)»

| Социальные группы | Документы |
|-------------------|-----------|
| | |

| | |
|--|--|
| | |
|--|--|

7. Анализ источника.

Текст документа: «...На стороне тверских князей были право старшинства и личные доблести, средства юридические и нравственные; на стороне московских были деньги и умение пользоваться обстоятельствами, средства материальные и практические, а тогда Русь переживала время, когда последние средства были действительнее первых. Князья тверские никак не могли понять истинного положения дел и в начале XIV в. всё ещё считали возможной борьбу с татарами.

Московские князья иначе смотрели на положение дел. Они пока вовсе не думали о борьбе с татарами; видя, что на Орду гораздо выгоднее действовать «смирной мудростью», т.е. угодничеством и деньгами, чем оружием, они усердно ухаживали за ханом и сделали его орудием своих замыслов. Никто из князей чаще Калиты не ездил на поклон к хану, и там он был всегда желанным гостем, потому что приезжал туда не с пустыми руками... Благодаря тому московский князь, по генеалогии младший среда своей братии, добился старшего великокняжеского стола».

Вопросы к тексту:

1. Как оценивает историк политическую линию тверских князей? Назовите не менее трёх положений.
2. Какие факты свидетельствуют о более дальновидной политике московских князей? В чём видит историк преимущества московских князей? Укажите в общей сложности не менее трёх положений.
3. Какие черты политики московского князя Ивана Калиты отмечает историк? Приведите не менее трёх черт.

8. Аргументируйте ответы на поставленные вопросы.

1. Какой город на Руси стал первой жертвой монголов? Почему князь Владимирский не помог ему?
2. Какое время года и почему выбрал Батый для похода на северо-восточную Русь?
3. Какова была тактика монголов при осаде городов и в полевым сражении?
4. Недостатки русской армии в 1236 г в сражении с монгольской армией.
5. Какая стратегия и тактика обороны русских княжеств против монголов, на ваш взгляд, могла быть наилучшей?
6. Почему монголы не тронули в 1237-1238 гг. Новгород, Смоленск, Киев?
7. В какие страны Европы вторглась армия Батые после покорения Руси?
8. Почему католическая Церковь не объявила крестовый поход Европы против монголов в 1241 г.?
9. Могли ли монголы подчинить Западную Европу так же, как подчинили Русь?
10. Почему монголы, победив Русь, не поселились сами на ее землях?
11. Как повлиял монгольский удар на соотношение 3-х сил в городах Руси: «вече – бояре – князь»?
12. Какова связь между битвами Александра Невского и монгольским вторжением на Русь?
13. Почему западноевропейские рыцари стремились на восток?
14. Как противостояла Русь вторжению крестоносцев в начале XIII в.?
15. Какие меры были предприняты новгородским князем Александром Ярославичем для укрепления обороноспособности Новгородской земли?
16. В чем было преимущество западноевропейских феодалов перед русским войском?

17. Почему дружина Александра Невского сумела разбить шведов и крестоносцев, но всех сил Руси не хватило для отражения нашествия монголов?

18. Как чтут в нашей стране память Александра Невского? Вспомните имена героев Невской битвы.

19. Чем прославился Сергей Радонежский?

20. Каковы были предпосылки объединения русских земель?

21. В чем причина объединения русских земель вокруг Москвы?

9. Анализ текста.

Дан текст: «Милюков П.Н. Теория «Москва – третий Рим» в общественной и церковной жизни России конца XV – XVI веков» // Хрестоматия по истории России: В 4 т. – М., 1994. – Т.1. С древнейших времен до XVII века. – С. 192-193. (фрагмент):

«...Со времени принятия христианства русская церковь находилась в зависимости от константинопольского патриарха, составляя просто одну из подведомственных ему епархий. До татарского нашествия высшее духовное лицо в России, киевский митрополит прямо назначался из Константинополя. Со времени нашествия татар это отношение русской церкви к патриарху начало изменяться. Прежде всего, в связи с тем же наплывом тюрков из Азии. Византия попала в руки крестоносцев четвертого крестового похода. Среди этой двойной неурядицы – в России и на Балканском полуострове – русские митрополиты все чаще стали посвящаться дома, а в Константинополь ездили только за утверждением. Так продолжалось два века – до середины XV столетия. В это время из Константинополя стали приходить на Русь страшные вести. Началось с того, что один из митрополитов, присланных в Москву патриархом, объявил великому князю московскому, что должен ехать в Италию, к латинам, на духовный собор во Флоренцию. Византия сама воспитала нас в ненависти к западной церкви. По внушениям восточной церкви, нельзя было даже есть и пить из одних сосудов с латинами. Естественно, что сборы митрополита (Исидора) в Италию показались москвичам «новы, чужды, неприятны». Несмотря на отговариванья великого князя, Исидор поехал. Из Флоренции он привез с собой еще более неожиданную новость: унию восточной и западной церкви. Это было уже слишком. Митрополит был низложен и осужден собором русского духовенства; вместо него выбран собором же свой митрополит – из русских (Иона) - и заготовлена объяснительная грамота в Византию. В грамоте этой великий князь требовал разрешения впредь поставлять митрополита в России. Требование это мотивировалось дальностью пути, непроходимостью дорог в Византию, нашествием татар. Но между строк легко было прочесть, что главные причины просьбы – «разногласия» в самой восточной церкви. Русское правительство до такой степени было смущено принятием унии в Константинополе, что даже не решилось обратиться к патриарху; грамота была направлена к императору Константину Палеологу»

Сформулируйте вопросы к тексту, направленные на выделение основных идей и положений и подготовьте ответы на них в письменной форме.

10. Составьте схемы и проведите их сравнительный анализ:

Схема 1. «Органы власти и управления Руси (XV – первая половина XVI в.)»

Схема 2. «Органы власти и управления в России (в середине XVI в.)»

Дайте письменно ответ на вопрос: «Какую эволюцию претерпел государственный аппарат в середине XVI в.?»

11. Заполните таблицу.

| Этапы закрепощения крестьян в Российском государстве | | |
|--|----------------|------------------|
| Этапы | Название этапа | Содержание этапа |
| | | |

12. Составьте схему «Социальная структура общества России в XVII в.» и дайте письменно ответ на вопросы:

1. Какой была социальная структура России в XVII в.?
2. В чем, на ваш взгляд, заключается суть эволюции государственного устройства России в XVII в.

13. Тест для блиц-опроса.

1. Орган при царе, состоящий из представителей различных слоев населения и со- зывавшийся для решения наиболее важных государственных дел:

- 1) Боярская дума;
- 2) вече;
- 3) Земский Собор;
- 4) Генеральные штаты.

2. Избранная Рада - это

- 1) небольшой кружок близких Ивану IV людей;
- 2) высший совет при князе;
- 3) народное собрание, решавшее важнейшие государственные дела;
- 4) орган власти, управляющий личными делами царя.

3. Тремя мероприятиями Ивана IV являются:

- 1) отмена крепостного права;
- 2) введение подушной подати;
- 3) издание судебника;
- 4) проведение сошной реформы;
- 5) организация стрелецкого войска.

4. В результате изменений в системе местного самоуправления:

- 1) появились приказы;
- 2) отменено кормление;
- 3) изменен порядок замещения высших должностей;

4) территория страны стала делиться на уезды.

5. Главная задача Ливонской войны:

- 1) уничтожение католического Ливонского ордена;
- 2) выход России к Балтийскому морю;
- 3) не допустить проникновения Швеции в Прибалтику;
- 4) борьба с засильем Польши на Украине.

6. Венчание на царство Ивана IV произошло:

- 1) 1533;
- 2) 1538;
- 3) 1547;
- 4) 1551.

7. Одним из итогов военной реформы стало создание:

- 1) Елена Глинская в период своего правления провела ряд важных реформ;
- 2) Иван IV первым из царей венчался на царство;
- 3) Судебник Ивана VI был принят в середине XVI века;
- 4) В ходе военной реформы было создано ополчение;
- 5) Первый период Ливонской войны закончился поражением для России;
- 6) самой трагичной страницей опричнины Ивана стал поход на Псков;
- 7) итогом царствования Ивана IV стал хозяйственный упадок страны;
- 8) дворяне – это люди, получившие за службу государю земельный надел;
- 9) на юге русскими землям постоянно угрожало Крымское ханство.

8. Восстановите последовательность:

- 1) принятие судебника Ивана IV;
- 2) завершение Ливонской войны;
- 3) начало опричнины;
- 4) присоединение Казани;
- 5) сожжение Москвы крымским ханом.

14. Дайте письменную оценку политики опричнины, опираясь на мнения отечественных историографов: Н.М. Карамзина, В.О. Ключевского, С.М. Соловьева, С.Ф. Платонова, С.Б. Веселовского, А.А. Зимина, В.Б. Кобрин, Р.Г. Скрынникова и др.

15. Впишите напротив каждой даты соответствующее событие:

1682–1725 гг. – _____

1695, 1696 гг. – _____

1697–1698 гг. – _____

1700–1721 гг. – _____

1710–1713 гг. – _____

1711 г. – _____

1718 г. – _____

1721 г. – _____

1722 г. – _____

1722–1723 гг. – _____

1724 г. – _____

16. Дайте письменное определение следующих понятий:

Коллегии – _____

Мануфактура – _____

Меркантилизм – _____

Камерализм – _____

Протекционизм – _____

Рекрутская повинность – _____

Святейший Синод (Синод) – _____

Сенат (Правительствующий Сенат) – _____

Табель о рангах – _____

17. тест для блиц-опроса

1. Тремя мероприятиями Петра I, направленными на «европеизацию» страны являются:

- 1) учреждение министерств вместо коллегий;
- 2) введение подворного налога вместо подушной подати;
- 3) празднование нового года 1 января;
- 4) введение общерусского свода законов – Судебника;

5) учреждение Сената;

6) упразднение патриаршества и создание Синода.

2. «Оком государевым» Петр I назвал вновь введенную должность:

1) обер-прокурора Синода;

2) президент Юстиц-коллегии;

3) генерал-прокурора;

4) канцлера.

3. Двумя последствиями реформ Петра I являлись:

1) социокультурный раскол российского общества;

2) усиление и рост бюрократии;

3) переход к сословно-представительной монархии;

4) отказ от использования крепостного труда в промышленности.

4. «Матерью Полтавской баталии» назвал Петр I победу:

1) под Гродно;

2) при взятии Ниеншанца;

3) у деревни Лесной;

4) под Азовым.

5. Высшим гражданским чином в Табели о рангах являлся:

1) надворный советник;

2) канцлер;

3) тайный советник;

4) статский советник.

6. Что из названного относится к эпохе дворцовых переворотов:

1) замена коллегий министерствами;

2) учреждение Сената;

3) попытка ограничения власти монарха «кондициями»;

4) прекращение деятельности Земского собора.

7. С какой целью и в чьих интересах были составлены «кондиции» Верховным Тайным Советом?

- 1) с целью ограничения самодержавия в пользу аристократической верхушки;
- 2) с целью восстановления традиционного абсолютизма;
- 3) с целью ограничения верховной власти в пользу более широких кругов дворянства;
- 4) установления избирательного правления.

8. Тайный верховный совет с широкими полномочиями, ограничивающими царскую власть, был создан:

- 1) после стрелецкого бунта 1682 г.;
- 2) в период «Семибоярщины»;
- 3) после смерти Петра I;
- 4) при подготовке коронации Анны Ивановны;
- 5) на Земском соборе 1598 г., избравшем царем Б. Годунова.

18. тест для блиц-опроса

1. Установите хронологическую последовательность событий эпохи Екатерины II.

- 1) созыв Уложенной комиссии;
- 2) губернская реформа 1775 года;
- 3) начало Крестьянской войны под предводительством Е. И. Пугачева;
- 4) Жалованная грамота дворянам.

2. Высшее учреждение по делам Русской православной церкви, созданное в первой четверти XVIII в., называлось

- 1) приказ тайных дел;
- 2) Сенат;
- 3) Верховный тайный совет;
- 4) Синод.

3. Чертой, логически НЕ совместимой с понятием «абсолютизм», является

- 1) создание регулярной армии;
- 2) централизация и бюрократизация управления;
- 3) подчинение церкви государству;
- 4) разделение законодательной и исполнительной власти.

4. К особенностям экономического развития России первой четверти XVIII века НЕ относится

- 1) развитие новых промышленных районов;
- 2) активное строительство казенных мануфактур;
- 3) широкое применение наемной рабочей силы;
- 4) использование крепостного труда на мануфактурах.

5. Численный рост мануфактур при Петре I был связан в первую очередь с

- 1) растущим спросом крестьянского населения на промышленные товары;
- 2) выполнением работ по заказам западных стран;
- 3) необходимостью снабжения армии и флота в условиях войны;
- 4) быстрым ростом материального благосостояния населения.

6. К периоду дворцовых переворотов в России относится

- 1) установление конституционной монархии;
- 2) утверждение новой царствующей династии монархов Рюриковичей;
- 3) усиление роли гвардии и фаворитов императоров в государственных делах;
- 4) создание высшего законосовещательного органа - Государственного совета.

7. С понятием «бироновщина» связан период правления

- 1) Екатерины I;
- 2) Анны Иоанновны;
- 3) Елизаветы Петровны;
- 4) Екатерины II.

8. «Кондиции» 1730 г. предусматривали

- 1) условия вступления на престол Анны Иоанновны;
- 2) порядок назначения на высшие государственные и военные посты;
- 3) правила поведения в дворянском кругу;
- 4) выдвижение кандидатов в депутаты для «Уложенной комиссии».

9. Дополните:

экономическая политика на ранних стадиях развития капитализма, предусматривавшая создание первоначального капитала путем преобладания экспорта над импортом, активное государственное вмешательство в хозяйственную деятельность - это

19. тест для блиц-опроса

1. Превращение дворянства из служилого в привилегированное сословие окончательно произошло в царствование

- 1) Ивана IV;
- 2) Петра I;
- 3) Анны Иоанновны;
- 4) Екатерины II.

2. Царствование Екатерины II было временем

- 1) просвещенного абсолютизма;
- 2) политической раздробленности;
- 3) создания сословно-представительной монархии;
- 4) оформления конституционной монархии.

3. Уложенная комиссия, созванная Екатериной II, была призвана

- 1) восстановить право крестьян на уход от помещиков;
- 2) разработать новый свод законов;
- 3) ввести деление страны на губернии;
- 4) отменить привилегии дворянства.

4. Реформа местного управления, проведенная Екатериной II во второй половине XVIII в., имела целью

- 1) ликвидировать кормления;
- 2) ликвидировать губернии и уезды;
- 3) укрепить государственную власть на местах;
- 4) создать земства.

5. Перевод земельной собственности церкви в государственную собственность, проведенный при Екатерине II, - это

- 1) фаворитизм;
- 2) секуляризация;
- 3) отходничество;
- 4) меркантилизм.

6. Хронологическая последовательность правителей эпохи дворцовых переворотов.

- 1) Петр III;
- 2) Екатерина I;
- 3) Елизавета Петровна;
- 4) Анна Иоанновна.

7. Соответствие между терминами и их определениями.

ТЕРМИНЫ

ОПРЕДЕЛЕНИЯ

- | | |
|----------------|--|
| 1) ассамблея | А) высший орган по делам законодательства и управления при императоре |
| 2) Сенат | Б) государственная должность по придумыванию новых налогов |
| 3) Кунсткамера | В) государственная должность по надзору за деятельностью Сената |
| 4) прибыльщик | Г) первый в России естественно-исторический музей Д) общественное собрание для отдыха и развлечений |

8. Соответствие между именами российских монархов и событиями, относящимися к их правлению.

ГОСУДАРИ

СОБЫТИЯ

- | | |
|-----------------------|--|
| 1) Анна Иоанновна | А) упразднение всех внутренних таможенных пошлин |
| 2) Елизавета Петровна | Б) ограничение срока обязательной дворянской службы 25 годами |
| 3) Екатерина II | В) учреждение Правительствующего Сената |
| 4) Павел I | Г) учреждение Вольного экономического общества Д) отмена Указа Петра I о престолонаследии |

9. Дополните:

внутренняя политика в ряде европейских стран XVIII в., направленная на активное преобразование «сверху» наиболее устаревших феодальных порядков и предполагающая «союз монархов и философов», - это _____.

20. Заполните предлагаемые таблицы и дайте ответы на следующие вопросы:

1. Какой документ окончательно оформил сословие дворян как привилегированного слоя?

2. Как изменилось положение правящего класса – дворянства во второй половине XVIII в.?
3. Какие сословия в конце XVIII в. относились к податным, а какие - к неподатным?

Таблица 1. Табель о рангах

| № п/п | Гражданские чины | Соответствующие чины | | |
|----------|---------------------|----------------------|---------|------------|
| | | военные | морские | придворные |
| | | | | |

Таблица 2. Сословия и сословные категории в России (конец XVIII в.)

| Сословия | Сословные категории |
|----------|---------------------|
| | |

21. Составьте схему «Органы власти и управления Российской империи в 20-70-е гг. XVIII в.» и письменно дайте ответ на поставленные вопросы:

1. Чем объяснить отмену Петром I приказной системы?
2. Чем отличалась коллегиальная система от приказной?
3. Когда и с какой целью был создан Сенат?
4. Когда и каким образом православная церковь в России была окончательно подчинена государству?

22. Перечислите реформы 1860-х – 1870-х годов. Почему в исторической литературе их нередко называют «политическими»?

Опираясь на данные, размещенные на официальных сайтах, а также любую иную достоверную информацию, заполните следующую таблицу:

| Реформа | Время проведения (начала) | Разработчики | Цели реформы | Основные мероприятия | Итоги |
|-------------|------------------------------|--------------|--------------|----------------------|-------|
| Земская | | | | | |
| Городская | | | | | |
| Судебная | | | | | |
| Военная | | | | | |
| Образования | | | | | |

Назовите причины введения местного самоуправления. В чьих интересах были введены земства? Для ответа на этот вопрос рассмотрите порядок выборов губернских и уездных земских учреждений и определите, какая из социальных групп играла в них ведущую роль. Какие функции выполняли земства? Почему земства были учреждены только в Европейской части России (46 губерний)?

Укажите цель судебной реформы. Какие принципы судопроизводства и какая система судов были введены «судебными уставами» 1864 г.? Как долго продолжалась судебная реформа? Назовите её основные недостатки.

Военная реформа оказалась наиболее сложной. Она проводилась долго (началась в 1862 г. и окончилась в 1874 г.), поэтапно и сразу по нескольким направлениям (изменение принципа комплектования армии, реорганизация управления войсками, перевооружение). Назовите основные мероприятия на каждом из названных направлений. Удалось ли к концу правления Александра II модернизировать русскую армию? Подтвердилась ли на практике успешность этой военной реформы?

Почему необходимо было провести реформу образования в 1860-е гг.? Назовите изменения в системе высшего образования (университетов). Какие типы школ были введены в ходе реформирования системы образования?

Почему реформы 1860-х – 1870-х гг. носили незавершенный характер?

23. Впишите напротив каждой даты соответствующее событие:

1855–1881 гг. – _____

1853–1856 гг. – _____

19 февраля 1861 г. – _____

1863 г. – _____

1864 г. – _____

1870 г. – _____

1874 г. – _____

1877–1878 гг. – _____

24. Дайте письменное определение следующих понятий:

Временнообязанные крестьяне – _____

Всесословная воинская повинность – _____

Выкупная операция – _____

Земства (земские учреждения) – _____

Конституция (от лат. *constitutio* – устройство) – _____

Либерализм – _____

Модернизация – _____

Отрезки – _____

25. Тест для блиц-опроса.

1. По форме государственного устройства Россия к началу XIX в. была

- 1) раннефеодальной монархией;
- 2) неограниченной монархией;
- 3) конституционной монархией;
- 4) президентской республикой.

2. В ряду причин, побудивших Александра I приступить к разработке проектов либеральных реформ, было влияние

- 1) теории «официальной народности»;
- 2) положений теории общинного социализма;
- 3) идей эпохи Просвещения;
- 4) взглядов революционеров-демократов.

3. В первые годы царствования Александра I Негласным Комитетом называли

- 1) тайную организацию дворян-декабристов;
- 2) небольшой круг друзей императора, разрабатывавших проекты реформ;
- 3) неофициальное правительство при монархе во главе с А.Ф. Адашевым;
- 4) организаторов «Священного союза».

4. Указ о «Вольных хлебопашцах» 1803 г. предусматривал

- 1) обязательную отмену крепостного права
- 2) освобождение крепостных крестьян за выкуп и наделение их землей при желании помещика
- 3) выкуп (за счет казны) части крепостных и переселения их на свободные земли
- 4) разрешение крестьянам выходить из общины и селиться на хуторах

5. В первой половине XIX в. отходниками назывались крепостные крестьяне

- 1) переселенные помещиком на пустующие земли;
- 2) сбежавшие от помещика;
- 3) отданные помещиком в рекруты;
- 4) отправлявшиеся на заработки с разрешения помещика;

6. Одной из причин крестьянских волнений в России в первой половине XIX в. было

- 1) стремление крестьян добиться выхода из общины с землей;
- 2) недовольство крестьян высокими выкупными платежами;
- 3) нежелание крестьян наниматься на работу к помещикам;
- 4) нежелание крестьян работать на барщине.

7. В XIX в. министерства, как органы центральной исполнительной власти и управления, пришли на смену

- 1) земствам;
- 2) приказам;
- 3) коллегиям;
- 4) совнархозам.

8. В ходе управленческих преобразований Александра I в России был(а) создан(а)

- 1) Государственный совет;
- 2) Верховный тайный совет;
- 3) Земский собор;
- 4) Государственная Дума.

9. «Введение к уложению государственных законов» как проект реформ в России было составлено

- 1) Н.М. Карамзиным;
- 2) М.М. Сперанским;
- 3) П.А. Столыпиным;
- 4) А.А. Аракчеевым.

26. Тест для блиц-опроса.

1. В основу государственного устройства М.М. Сперанский предлагал заложить принцип

- 1) православия, самодержавия и народности;
- 2) введения всеобщего избирательного права;
- 3) разделения ветвей власти;
- 4) всевластия бюрократического аппарата.

2. Устройство военных поселений в России после Отечественной войны 1812 г. было поручено

- 1) М.М. Сперанскому;
- 2) А.А. Аракчееву;
- 3) Н.Н. Новосильцеву;
- 4) М.И. Кутузову.

3. Государственным деятелем, имевшим исключительное влияние на Александра I в последние годы правления, был

- 1) Н.М. Карамзин;
- 2) А.А. Аракчеев;
- 3) М.И. Кутузов;
- 4) М.М. Сперанский.

4. Политические убеждения декабристов сформировались под влиянием

- 1) первой русской революции;
- 2) идей эпохи Просвещения;
- 3) преобразований Николая I;
- 4) Первой Мировой войны.

5. «Священный союз», созданный после победы над Наполеоном, представлял собой

- 1) объединение сторонников реформ в Европе;
- 2) коалицию европейских монархов;
- 3) общественное объединение ветеранов войн;
- 4) военный союз против России.

6. К изменениям в общественной жизни страны при Николае I следует отнести

- 1) децентрализацию и демократизацию системы государственного управления;
- 2) сокращение численности чиновников;
- 3) появление движения декабристов;
- 4) формирование течения славянофилов.

7. В 1826 г. Николай I учредил Третье отделение Собственной Его Императорского Величества канцелярии, которое стало органом, ведавшим

- 1) управлением государственными крестьянами;

- 2) политическим сыском;
- 3) проведением военной реформы;
- 4) сбором государственных податей.

8. Официальная идеология в царствование Николая I основывалась на положении

- 1) «право наций на самоопределение»;
- 2) «православие, самодержавие, народность»;
- 3) «Москва — третий Рим, а четвертому не бывать»;
- 4) «священство выше царства».

9. Соответствие между названиями войн и их датами

НАЗВАНИЯ ВОЙН

ДАТЫ

- | | |
|------------------------|----------------------|
| 1) Отечественная война | А) 1877-1878 гг. |
| 2) Крымская война | Б) 1812 г. |
| 3) Кавказская война | В) 1853-1856 гг. |
| 4) Северная война | Г) 1700-1721 гг. |
| | Д) 1810-е-1870-е гг. |

10. Установите соответствие между именами российских монархов и проведенными в их царствование мероприятиями

ИМЕНА

МЕРОПРИЯТИЯ

- | | |
|-----------------|--|
| 1) Павел I | А) создание Свода законов Российской империи |
| 2) Александр I | Б) отмена крепостного права |
| 3) Николай I | В) учреждение министерств |
| 4) Александр II | Г) введение рекрутской повинности |
| | Д) указ о трехдневной барщине для крепостных крестьян. |

27. Анализ текста.

Изучение «Письма Я.И. Ростовцева к Александру II» (Хрестоматия по истории СССР. 1861 – 1917. – М., 1990. – С. 31-33. Фрагмент)

1. *Каковы причины составления письма императору? Кто такой Яков Иванович Ростовцев?*
2. «Главное противоречие состоит в том, - отмечал автор письма, что у комиссий и некоторых депутатов различные точки исхода: у комиссий – государственная необ-

ходимость и государственное право; у них – право гражданское и интересы частные. Они правы со своей точки зрения, мы правы со своей»

Почему возникло данное противоречие? Как оно было разрешено в ходе реформы? Почему в нынешних условиях довольно часто возникают противоречия между законодательной и исполнительной ветвями власти? В чем конкретно? Как они преодолеваются? Используется ли при этом опыт прошлого?

3. Ростовцев жалуется царю, что «огромное число врагов реформы... обвиняет и словесно, и письменно. Редакционные комиссии в желании обобрать дворян, иные даже и в желании произвести анархию, называя некоторых из членов комиссий красными».

Почему многие дворяне противились грядущей крестьянской реформе? Какие силы противятся проводимым реформам сегодня? Какие ярлыки навешивают друг на друга противостоящие группировки?

4. Говоря об усилиях комиссий, Ростовцев заключает, что главная цель – спасти Россию.

От чего (кого) надо было спасти Россию в 1859 г.? Не сгустил ли краски автор письма?

Сегодня мы также часто из самых разных источников слышим о необходимости спасения России.

Как отличить фальшивых патриотов от истинных? Какие приоритеты необходимо выделить, чтобы заменить термин спасти выражением сделать Россию могущественной и цивилизованной державой?

Автор письма советует императору «для исторической будущности России не завязывать новых, незнакомых России узлов, подобных тем, которые Европа в продолжение двух столетий распутывает или разрубает»

Что это за узлы, которые «завязывались» в России на европейский лад?

Имеет ли сегодня место механическое перенесение опыта зарубежных стран на российскую почву реформ? Если да, то в чем конкретно? Каким образом необходимо использовать мировые достижения цивилизации в своих преобразованиях?

28. Анализ текста.

Статья Г.В. Плеханова «Открытое письмо к петроградским рабочим» (фрагмент):

«Несвоевременно захватив политическую власть, русский пролетариат не совершит социальную революцию, а только вызовет гражданскую войну, которая заставит его отступить далеко назад от позиций, завоеванных в феврале и марте нынешнего года. Наш рабочий класс ещё далеко не может с пользой для себя и для страны взять в свои руки всю полноту политической власти. Навязать ему такую власть — значит толкать его на путь величайшего исторического несчастья, которое было бы величайшим несчастьем и для всей России... В стране наш рабочий класс составляет меньшинство... Сама экономика нашей страны осудила бы его на жесточайшее поражение... Власть должна опираться на коалицию всех живых сил страны, то есть на все классы и слои, которые не заинтересованы в восстановлении старого порядка».

1. Назовите год написания данной статьи. Взгляды какой политической партии отражает автор статьи?

2. Какова точка зрения автора о готовности России к социалистической революции? Приведите не менее трёх положений её аргументирующих.

3. Привлекая знания по истории, укажите, какие из доводов автора были подтверждены, а какие — опровергнуты дальнейшим политическим развитием России. Приведите не менее трёх положений.

29. Используя данные, размещенные на официальных сайтах, а также любую иную достоверную информацию, заполните следующие таблицы и проанализируйте полученную информацию в письменном виде:

Таблица 1. «Основные политические партии в России в 1905-1906 гг.»

| Наименование партии | Месяц и год образования | Численность (чел.) | Лидеры |
|-------------------------------------|-------------------------|--------------------|--------|
| МОНАРХИЧЕСКИЕ | | | |
| | | | |
| ЛИБЕРАЛЬНОЙ БУРЖУАЗИИ | | | |
| | | | |
| РЕВОЛЮЦИОННО-ДЕМОКРАТИЧЕСКИЕ | | | |
| | | | |

Таблица 2. Партийно-политический состав Государственной думы

| № п/п | Название фракций и групп | Количество депутатов |
|-------|--|----------------------|
| | Первая Государственная дума (27 апреля – 8 июля 1906 г.) | |
| | | |
| | Вторая Государственная дума (20 февраля – 2 июня 1907 г.) | |
| | | |
| | Третья Государственная дума | |

| | | |
|--|--|--|
| (1 ноября 1907 г. – 9 июня 1912 г.) | | |
| | | |
| Четвертая Государственная дума (15 ноября 1915 г. – 6 (19) октября 1917 г.) | | |
| | | |

Таблица 3. Сравнительный анализ программ политических партий

| Программные документы партий по: | Монархические партии | Партии либеральной буржуазии | Революционно-демократические партии |
|--|----------------------|------------------------------|-------------------------------------|
| крестьянскому вопросу | | | |
| по вопросу государственного устройства | | | |
| национальному вопросу | | | |
| рабочему вопросу | | | |
| отношение к Государственной Думе | | | |
| отношение к революции | | | |
| социальная база политических партий | | | |

30. Дайте аргументированный ответ на следующие вопросы:

1. Когда и чем закончилась первая революция в России?
2. Что означает «третьеиюньская монархия»?
3. Какие главные вопросы рассматривала третья Государственная дума?
4. Дайте характеристику деятельности четвертой Государственной думы.
5. I Дума просуществовала 72 дня, II – 103 дня. Почему так часто менялся состав Думы?
6. В чем опыт создания и функционирования Государственной думы в России может быть полезным в развитии парламентаризма в современной России?
7. Кто начал подготовку аграрной реформы в начале XX в. и в чем она состояла?
8. Какие преобразования готовил П.А. Столыпин?
9. Охарактеризуйте международное положение в 1907-1914 гг.
10. Охарактеризуйте состояние экономики ведущих государств мира к 1914 г.
11. К каким итогам привела внешняя политика правительства России в 1914 г.?

31. Анализ текста.

Из Постановления Политбюро ЦКВКП(б) «О мероприятиях по ликвидации кулацких хозяйств в районах сплошной коллективизации».

I. «Исходя из политики ликвидации кулачества как класса и в связи с этим из необходимости провести наиболее организованным путём начавшийся в районах сплошной коллективизации процесс ликвидации кулацких хозяйств... ЦК постановляет: ...провести немедленно... следующие мероприятия: 1) Отменить в районах сплошной коллективизации в отношении индивидуальных крестьянских хозяйств действие законов об аренде земли и применении наёмного труда в сельском хозяйстве... 2) Конфисковать у кулаков этих районов средства производства, скот, хозяйственные и жилые постройки, предприятия по переработке, кормовые и семенные запасы. 3) ...принять в отношении кулаков следующие меры: а) первая категория— контрреволюционный кулацкий актив немедленно ликвидировать путём заключения в концлагеря, не останавливаясь в отношении организаторов террористических актов, контрреволюционных выступлений и повстанческих организаций перед применением высшей меры репрессии; б) вторую категорию должны составить остальные элементы кулацкого актива, особенно из наиболее богатых кулаков и полупомещиков, которые подлежат высылке в отдаленные местности Союза ССР...; в) в третью категорию входят оставляемые в пределах района кулаки, которые подлежат расселению на новых отводимых им за пределами колхозных хозяйств участках. 4. Количество ликвидируемых по каждой из трёх категорий кулацких хозяйств... в среднем, примерно, 3—5%. Настоящее указание (3—5%) имеет целью сосредоточить удар по действительно кулацким хозяйствам и, безусловно, предупредить распространение этих мероприятий на какую-либо часть середняцких хозяйств. Выселению и конфискации имущества не подлежат семьи красноармейцев и командного состава РККА...

II. ... 1. Предложить ОГПУ репрессивные меры в отношении первой и второй категории кулаков провести в течение ближайших четырёх месяцев (февраль — май), исходя из приблизительного расчёта — направить в концлагеря 60000 и подвергнуть выселению в отдаленные районы —150000 кулаков; 5. Высылаемым и расселяемым кулакам, при конфискации у них имущества, должны быть оставлены лишь самые необходимые предметы домашнего обихода, некоторые элементарные средства производства...».

Дайте ответ на следующие вопросы:

1. Укажите год принятия постановления. Назовите имя руководителя страны в это время. Какое историческое понятие характеризует процесс образования крупных социалистических крестьянских хозяйств в описываемый период?
2. Как большевики называли процесс «ликвидации кулачества как класса»? Используя документ, назовите не менее двух неотложных мероприятий, которые должны были не допустить сопротивления крестьянского населения властям.
3. Какие карательные меры применяла власть к лицам, подлежащим раскулачиванию? Назовите не менее трёх из них.

32. Анализ текста.

Из статьи западного историка Б.Г. Гарта:

«...Трехмесячная борьба за овладение городом в тактическом плане для немцев свелась к таранным лобовым ударам... Чем глубже немцы втягивались в жилые районы города с их многочисленными домами, тем медленнее развивалось их наступление. На последнем этапе осады линия фронта проходила в нескольких сотнях метров от западного берега Волги, но к этому времени немецкий натиск в результате исключительно тяжёлых потерь стал ослабевать. Каждый шаг вперед обходился им всё дороже и приносил всё меньше результатов. Сложные условия уличных боев с упорно обороняющимся противником более благоприятствовали русским, хотя они также находились в трудном положении. В

сложившейся обстановке им приходилось перевозить подкрепления и боеприпасы на паромах и баржах через Волгу под артиллерийским огнем. Это ограничивало размеры сил, которые русские могли держать и обеспечивать снабжением на западном берегу реки для обороны города. В силу этого защитники города неоднократно подвергались тяжелым испытаниям... Напряжение сил героических защитников достигло предела, но они выстояли».

Дайте ответ на вопросы:

1. Укажите название города, о котором говорится в статье. К какому году относится описываемая ситуация?
2. На основе текста и знаний из курса истории назовите не менее трёх проблем, с которыми столкнулись защитники города.
3. Приведите не менее трёх причин, по которым защитники города, всё же сумели выстоять.

33. В истории России известны две личности, два генерала – Д.М. Карбышев (1880-1945) и А.И. Деникин (1872-1947). Проведите сравнительный анализ их профессиональной деятельности и оцените с позиций патриота России.

34. Анализ текста.

Из секретной докладной записки начальника управления МГБ по Хабаровскому краю министру госбезопасности.

«При земельной собственности, высоком уровне механизации, сравнительно плодородных почвах и благоприятных климатических условиях сельское хозяйство в колхозах Хабаровского края должно успешно развиваться. В действительности же этого на деле не происходит, особенно за последние годы. Посевные площади колхозов в 1947 г. ещё не достигли довоенного уровня... Колхозы края всё ещё продолжают собирать весьма низкие урожаи по всем культурам. Так, если средняя урожайность зерновых культур в 1940 г. составляла 11,6 цнт с га, то в 1946 г. упала до 4,1 цнт... Всего же в 1947 г. колхозы недодали государству 24,5 тыс. тонн хлеба, что составляет 28% по отношению к плану хлебозаготовок. ... Основная масса колхозников получала менее 500 граммов зерна на трудодень. Около половины колхозников выдали... менее 300 граммов, тогда как в 1940 г. свыше половины колхозников выдали на трудодень от 1 до 5 кг хлеба... В погоне за мнимым выполнением и перевыполнением плана госпоставок со стороны местных партийных и советских органов ... применялись недопустимые меры принуждения для вывозки и сдачи на склады семенного зерна. В ряде колхозов 15-процентный аванс на трудодни не выдавался, а весь хлеб вывозили на элеваторы. Планы сдачи хлеба государству в 1947 г. по несколько раз изменялись в ходе выполнения госпоставок в сторону их увеличения ... Так, председатель колхоза «Красный уссуриец» заявил: «Никакой разницы между условиями жизни в нашем колхозе и условиями жизни заключенного в тюрьме я не вижу».

Дайте ответ на вопросы:

1. Под каким названием вошел в историю описываемый в источнике период? Укажите его хронологические рамки и фамилию руководителя СССР.
2. Какие явления в жизни колхозов отмечает автор? В чём он видит причины тяжелого положения в сельском хозяйстве края, непосредственно не пострадавшего от войны? Укажите всего не менее трёх положений.
3. Почему записка была секретной? Назовите не менее двух причин. О каких характерных чертах политики государства в этот период можно судить по отрывку? Приведите не менее двух черт.

35. Опишите феномен научно-технического прогресса в СССР.

36. Опишите феномен демократии в России.

37. Анализ текста.

Из послания руководителя СССР Президенту США.

«Уважаемый г-н Президент! ...Мы ценим то, что Вы, как и мы, не догматически подходили к решению вопроса о ликвидации возникшей напряженности, и это позволило нам в сложившихся условиях найти и более гибкую форму проверки вывоза указанных средств. Понимание и гибкость, проявленные Вами в этом деле, высоко оцениваются нами, хотя наша критика американского империализма остаётся, конечно, в силе, потому что этот конфликт был действительно создан политикой Соединенных Штатов Америки в отношении Кубы... Мы с Вами пережили в течение короткого времени довольно острый кризис. Острота его заключалась в том, что мы с Вами готовы были уже сейчас сразиться, а это привело бы к мировой термоядерной войне со всеми её страшными последствиями. Мы учли это и ... пошли на компромисс, хотя понимали, и сейчас заявляем об этом, что Ваши претензии не имели под собой никакой правовой основы».

Дайте ответ на вопросы:

1. Укажите название события, о котором идёт речь в отрывке. Назовите фамилию адресата послания.
2. На основе текста и знания курса истории укажите, что автор называет «указанными средствами», и назовите обстоятельства, взятые каждой из сторон как условия достижения договоренности. Приведите всего не менее трёх положений.
3. Приведите не менее трёх причин достижения договоренности о ликвидации кризиса, ослаблении международной напряженности.

38. XX век изобилует реформаторами в России. Это: С.Ю. Витте, П.А. Столыпин, В.И. Ленин, Н.С. Хрущев, А.Н. Косыгин, М.С. Горбачев, Е.Т. Гайдар, Б.Н. Ельцин, В.В. Путин и др. Оцените их действия по следующей схеме:

Приверженность реформам;

Риск в принятии решений;

Умение предвидеть дальнейший ход реформ;

Сильный характер;

Нетерпимость к оппонентам;

Итоги реформ.

Составьте сравнительную таблицу.

39. Заполните таблицу.

Таблица. К разработке национальной идеи современной России

| | | | |
|--------------|-------------------|-----------------|--|
| Составляющие | С древнейших вре- | 1917 – 1991 гг. | |
|--------------|-------------------|-----------------|--|

| русской идеи | мен до начала XX в. | | С 90-х гг. XX в. по н.в. |
|-----------------|---------------------|--|--------------------------|
| собрание земель | | | |
| православие | | | |
| коллективизм | | | |

40. В словарях и энциклопедиях дано более 10 определений понятия «история». Подберите подтверждающие примеры к отдельным из них.

Например: Определение: «История - действительность в процессе развития». Подтверждающий пример: «Законы истории. Диалектика истории».

История – совокупность фактов и событий, относящихся к прошлой жизни; прошлое, сохранившееся в памяти людей.

История – ход, последовательное развитие чего-либо.

История – наука, изучающая последовательное развитие, последовательные изменения какой-либо области природы, культуры, знания.

История – совокупность фактов и событий, связанных с кем-, чем-либо.

История – рассказ, повествование.

История – происшествие, событие, случай.

41. В словарях и энциклопедиях дано более 10 определений понятия «исторический». Подберите конкретные примеры к предлагаемым определениям.

Например: Определение: «Исторический – важный для истории, знаменательный, вошедший в историю. Подтверждающий пример: «Историческая дата. У меня всегда, еще с юношеских лет было ощущение, что я живу в историческое время».

Исторический – существовавший в действительности, соответствующий в реальной действительности; не вымышленный.

Исторический – имеющий в основе событие из истории.

Исторический – рассматривающий явления с точки зрения их возникновения и развития в связи с конкретными условиями их существования.

Исторический – изучающий явления в их последовательном развитии.

Исторический – связанный с определенным этапом развития общества: не вечный, переходящий.

Исторический – относящийся ко времени, от которого сохранились вещественные памятники.

42. Впишите напротив каждой даты соответствующее событие:

1533 – 1547 гг. - _____

16 января 1547 г. - _____

1550 г. – _____

1551 г. – _____

1552 г. – _____

1556 г. – _____

1558–1583 гг. – _____

1565–1572 гг. – _____

1571–1598 гг. – _____

43. Дайте письменное определение следующих понятий:

Боярская Дума – _____

Земский собор – _____

Избранная рада - _____

Кормление – _____

Местничество – _____

Опричнина – _____

Приказ – _____

Стоглавый собор – _____

Ясак – _____

4.5 Методические материалы, определяющие процедуры оценивания знаний, умений, навыков и (или) опыта деятельности, характеризующих этапы формирования компетенций

Промежуточная аттестация по дисциплине проводится в соответствии с Положением о промежуточной аттестации обучающихся по основным профессиональным образовательным программам высшего образования – программ бакалавриата/магистратуры/специалитета в Российском государственном социальном университете и Положение о балльно-рейтинговой системе оценки успеваемости обучающихся по основным профессиональным образовательным программам высшего образования - программам бакалавриата, программам специалитета, программам магистратуры в Российском государственном социальном университете.

На промежуточную аттестацию отводится 20 рейтинговых баллов.

Ответы обучающегося на контрольном мероприятии промежуточной аттестации оцениваются педагогическим работником по 20 - балльной шкале, а итоговая оценка по дисциплине выставляется по пятибалльной системе для зачета.

Критерии выставления оценки определяются Положением о балльно-рейтинговой системе оценки успеваемости обучающихся по основным профессиональным образовательным программам высшего образования - программам бакалавриата, программам специалитета, программам магистратуры в Российском государственном социальном университете.

РАЗДЕЛ 5. УСЛОВИЯ РЕАЛИЗАЦИИ ДИСЦИПЛИНЫ (модуля)

5.1. Перечень основной и дополнительной литературы для освоения дисциплины

5.1.1. Основная литература

1. История России : учебник и практикум для вузов / К. А. Соловьев [и др.] ; под редакцией К. А. Соловьева. — Москва : Издательство Юрайт, 2022. — 251 с. — (Высшее образование). — ISBN 978-5-534-02503-3. — Текст : электронный // Образовательная платформа Юрайт [сайт]. — URL: <https://urait.ru/bcode/489366>.

5.1.2. Дополнительная литература

1. История России XX — начала XXI века. В 2 томах. Т. 1. 1900—1941 : учебник для вузов / Д. О. Чураков [и др.] ; под редакцией Д. О. Чуракова. — 2-е изд., перераб. и доп. — Москва : Издательство Юрайт, 2022. — 424 с. — (Высшее образование). — ISBN 978-5-534-03272-7. — Текст : электронный // Образовательная платформа Юрайт [сайт]. — URL: <https://urait.ru/bcode/469168>.

2. История мировых цивилизаций : учебник и практикум для вузов / К. А. Соловьев [и др.] ; под редакцией К. А. Соловьева. — Москва : Издательство Юрайт, 2022. — 377 с. — (Высшее образование). — ISBN 978-5-534-00755-8. — Текст : электронный // Образовательная платформа Юрайт [сайт]. — URL: <https://urait.ru/bcode/489799>.

5.2 Перечень ресурсов информационно-коммуникационной сети «Интернет», необходимых для освоения дисциплины (модуля)

| № № | Название электронного ресурса | Описание электронного ресурса | Используемый для работы адрес |
|-----|--|--|---|
| 1. | ЭБС «Университетская библиотека онлайн» | Электронная библиотека, обеспечивающая доступ высших и средних учебных заведений, публичных библиотек и корпоративных пользователей к наиболее востребованным материалам по всем отраслям знаний от ведущих российских издательств | http://biblioclub.ru/ |
| 2. | Научная электронная библиотека eLIBRARY.ru | Крупнейший российский информационно-аналитический портал в области науки, технологии, медицины и образования, содержащий рефераты и полные тексты более 34 млн научных публикаций и патентов | http://elibrary.ru/ |
| 3. | Образовательная платформа Юрайт | Электронно-библиотечная система для ВУЗов, ССУЗов, обеспечивающая доступ к учебникам, учебной и методической литературе по различным дисциплинам. | https://urait.ru/ |
| 4. | База данных "EastView" | Полнотекстовая база данных периодических изданий | https://dlib.eastview.com |
| 5. | Электронная библиотека "Grebennikon" | Библиотека предоставляет доступ более чем к 30 журналам, выпускаемых Издательским домом "Гребенников". | https://grebennikon.ru/ |

5.3 Методические указания для обучающихся по освоению дисциплины

Освоение обучающимся дисциплины «История» предполагает изучение материалов дисциплины на аудиторных занятиях и в ходе самостоятельной работы. Аудиторные занятия проходят в форме лекций, семинаров и практических занятий. Самостоятельная работа включает разнообразный комплекс видов и форм работы обучающихся.

Для успешного освоения дисциплины и достижения поставленных целей необходимо внимательно ознакомиться с рабочей программой дисциплины, доступной в электронной информационно-образовательной среде РГСУ.

Следует обратить внимание на списки основной и дополнительной литературы, на предлагаемые преподавателем ресурсы информационно-телекоммуникационной сети Интернет. Эта информация необходима для самостоятельной работы обучающегося.

При подготовке к аудиторным занятиям необходимо помнить особенности каждой формы его проведения.

Подготовка к учебному занятию лекционного типа заключается в следующем.

С целью обеспечения успешного обучения обучающийся должен готовиться к лекции, поскольку она является важнейшей формой организации учебного процесса, поскольку:

- знакомит с новым учебным материалом;
- разъясняет учебные элементы, трудные для понимания;
- систематизирует учебный материал;
- ориентирует в учебном процессе.

С этой целью:

- внимательно прочитайте материал предыдущей лекции;
- ознакомьтесь с учебным материалом по учебнику и учебным пособиям с темой прочитанной лекции;
- внесите дополнения к полученным ранее знаниям по теме лекции на полях лекционной тетради;
- запишите возможные вопросы, которые вы зададите лектору на лекции по материалу изученной лекции;
- постарайтесь уяснить место изучаемой темы в своей подготовке;
- узнайте тему предстоящей лекции (по тематическому плану, по информации лектора) и запишите информацию, которой вы владеете по данному вопросу.

Подготовка к занятию семинарского типа

При подготовке и работе во время проведения лабораторных работ и занятий семинарского типа следует обратить внимание на следующие моменты: на процесс предварительной подготовки, на работу во время занятия, обработку полученных результатов, исправление полученных замечаний.

Предварительная подготовка к учебному занятию семинарского типа заключается в изучении теоретического материала в отведенное для самостоятельной работы время, ознакомление с инструктивными материалами с целью осознания задач лабораторной работы/практического занятия, техники безопасности при работе с приборами, веществами.

Работа во время проведения учебного занятия семинарского типа включает:

- консультирование студентов преподавателями и вспомогательным персоналом с целью предоставления исчерпывающей информации, необходимой для самостоятельного

выполнения предложенных преподавателем задач, ознакомление с правилами техники безопасности при работе в лаборатории;

– самостоятельное выполнение заданий согласно обозначенной программой тематики.

Обработка, обобщение полученных результатов лабораторной работы проводится обучающимися самостоятельно или под руководством преподавателя (в зависимости от степени сложности поставленных задач). В результате оформляется индивидуальный отчет. Подготовленная к сдаче на контроль и оценку работа сдается преподавателю. Форма отчетности может быть письменная, устная или две одновременно. Главным результатом в данном случае служит получение положительной оценки по каждой лабораторной работе/практическому занятию. Это является необходимым условием при проведении рубежного контроля и допуска к зачету/дифференцированному зачету/экзамену. При получении неудовлетворительных результатов обучающийся имеет право в дополнительное время передать преподавателю работу до проведения промежуточной аттестации.

Самостоятельная работа.

Для более углубленного изучения темы задания для самостоятельной работы рекомендуется выполнять параллельно с изучением данной темы. При выполнении заданий по возможности используйте наглядное представление материала. Более подробная информация о самостоятельной работе представлена в разделах «Учебно-методическое обеспечение самостоятельной работы по дисциплине (модулю)», «Методические указания к самостоятельной работе по дисциплине (модулю)».

5.4 Информационно-технологическое обеспечение образовательного процесса по дисциплине

5.4.1. Средства информационных технологий

1. Персональные компьютеры;
2. Средства доступа к Интернет;
3. Проектор.

5.4.2. Программное обеспечение

- 1.Операционнаясистема Windows 7
- 2.Microsoft Office Professional Plus 2007 Russian Academic OPEN No Level
- 3.Справочно-правовая система Консультант+
- 4.Acrobat Reader DC
- 5.7-Zip
- 6.SKY DNS
- 7.TrueConf(client)

5.4.3. Информационные справочные системы

| № № | Название электронного ресурса | Описание электронного ресурса | Используемый для работы адрес |
|------------|--|--|---|
| 1. | ЭБС «Университетская библиотека онлайн» | Электронная библиотека, обеспечивающая доступ высших и средних учебных заведений, публичных библиотек и корпоративных пользователей к наиболее востребованным материалам по всем отраслям знаний от ведущих российских издательств | http://biblioclub.ru/ |
| 2. | Научная электронная библиотека eLIBRARY.ru | Крупнейший российский информационно-аналитический портал в области науки, технологии, медицины и образования, содержащий | http://elibrary.ru/ |

| | | | |
|----|--------------------------------------|---|---|
| | | рефераты и полные тексты более 34 млн научных публикаций и патентов | |
| 3. | Образовательная платформа Юрайт | Электронно-библиотечная система для ВУЗов, ССУЗов, обеспечивающая доступ к учебникам, учебной и методической литературе по различным дисциплинам. | https://urait.ru/ |
| 4. | База данных "EastView" | Полнотекстовая база данных периодических изданий | https://dlib.eastview.com |
| 5. | Электронная библиотека "Grebennikon" | Библиотека предоставляет доступ более чем к 30 журналам, выпускаемых Издательским домом "Гребенников". | https://grebennikon.ru/ |

5.5 Материально-техническое обеспечение образовательного процесса по дисциплине

Для изучения дисциплины *«История»* в рамках реализации основной профессиональной образовательной программы высшего образования – программы бакалаврита по направлению подготовки *44.03.01 Педагогическое образование* используются:

Учебная аудитория для занятий лекционного типа оснащена специализированной мебелью (стол для преподавателя, парты, стулья, доска для написания мелом); техническими средствами обучения (видеопроекционное оборудование, средства звуковоспроизведения, экран и имеющие выход в сеть Интернет).

Учебная аудитория для занятий семинарского типа: оснащена специализированной мебелью (стол для преподавателя, парты, стулья, доска для написания мелом); техническими средствами обучения (видеопроекционное оборудование, средства звуковоспроизведения, экран и имеющие выход в сеть Интернет),

Помещения для самостоятельной работы обучающихся: оснащены специализированной мебелью (парты, стулья) техническими средствами обучения (персональные компьютеры с доступом в сеть Интернет и обеспечением доступа в электронно-информационную среду университета, программным обеспечением).

5.6 Образовательные технологии .

При реализации дисциплины *«История»* применяются различные образовательные технологии, в том числе технологии электронного обучения.

Освоение дисциплины *«История»* предусматривает использование в учебном процессе активных и интерактивных форм проведения учебных занятий в форме деловых игр, разбор конкретных ситуаций в сочетании с внеаудиторной работой с целью формирования и развития **профессиональных** навыков обучающихся.

Учебные часы дисциплины *«История»* предусматривают классическую контактную работу преподавателя с обучающимся в аудитории и контактную работу посредством электронной информационно-образовательной среды в синхронном и асинхронном режиме (вне аудитории) посредством применения возможностей компьютерных технологий (электронная почта, электронный учебник, тестирование, вебинар, видеофильм, презентация, форум и др.).

ЛИСТ РЕГИСТРАЦИИ ИЗМЕНЕНИЙ

| № п/п | Содержание изменения | Реквизиты документа об утверждении изменения | Дата введения изменения |
|----------|--|--|-------------------------------|
| 1. | Утверждена и введена в действие решением Ученого совета гуманитарного факультета на основании Федерального государственного образовательного стандарта высшего образования по направлению подготовки 44.03.01 Педагогическое образование, утвержденного приказом Министерства образования и науки Российской Федерации от 22.02.2018 г. № 121. | Протокол заседания № 09 от «29» апреля 2020 года | 01.09.2020 |
| 2. | Актуализирована на основании решения Ученого совета гуманитарного факультета РГСУ | Протокол заседания № 9 от «02» апреля 2021 года | 02.04.2021 |
| 3. | Актуализирована на основании решения Ученого совета гуманитарного факультета РГСУ | Протокол заседания № 12 от «21» июня 2021 года | 01.09.2021 |
| 4. | Актуализирована на основании решения Ученого совета гуманитарного факультета РГСУ | Протокол заседания № 10 от «01» июня 2022 года | 01.09.2022 |



Министерство науки и высшего образования Российской Федерации
Федеральное государственное бюджетное образовательное учреждение
высшего образования
«Российский государственный социальный университет»

УТВЕРЖДАЮ

Декан факультета

_____ А.С. Махов

01 июня 2022 г.

РАБОЧАЯ ПРОГРАММА ДИСЦИПЛИНЫ (МОДУЛЯ)

ИНОСТРАННЫЙ ЯЗЫК

Направление подготовки

44.03.01 Педагогическое образование

Направленность

«Физическая культура»

ОБРАЗОВАТЕЛЬНАЯ ПРОГРАММА ВЫСШЕГО ОБРАЗОВАНИЯ
ПРОГРАММА БАКАЛАВРИАТА

Форма обучения

Очная, заочная

Москва 2022

Рабочая программа дисциплины «Иностранный язык» разработана на основании федерального государственного образовательного стандарта высшего образования – бакалавриата по направлению подготовки 44.03.01 «Педагогическое образование», утвержденного приказом Министерства образования и науки Российской Федерации от 22.02.2018 № 121, учебного плана по основной профессиональной образовательной программе высшего образования 44.03.01 «Педагогическое образование», а также с учетом следующих профессиональных стандартов, сопряженных с профессиональной деятельностью выпускника:

- 01.001 «Педагог (педагогическая деятельность в дошкольном, начальном общем, основном общем, среднем общем образовании) (воспитатель, учитель)»
- 01.003 «Педагог дополнительного образования детей и взрослых»

Рабочая программа дисциплины разработана рабочей группой в составе: д.ф.н., профессор С.Н. Курбакова, к.филол. н., доцент Н.С. Варфоломеева, к.филол. н., доцент М.А. Ганюшина, преподаватель С.С. Усов.

Руководитель основной образовательной программы кандидат биологических наук, доцент факультета физической культуры

Н.Е. Захаров

(подпись)

Рабочая программа дисциплины (модуля) обсуждена и утверждена на Ученом совете лингвистического факультета.
Протокол № 10 от 01 июня 2022 года.

Декан факультета
д. полит.н., к.филол. н., PhD,
доцент

Г.Ю. Никипорец-Такигава

Рабочая программа дисциплины рецензирована и рекомендована к утверждению:

К. филол. н., доцент кафедры иностранных языков №2
РЭУ имени Г.В. Плеханова

К.Б. Акопян

(подпись)

Д-р филол. наук, профессор кафедры английского языкознания
МГУ им. М.В. Ломоносова

О.Д. Вишнякова

(подпись)

Согласовано
Научная библиотека, директор

И.Г. Маляр

(подпись)

СОДЕРЖАНИЕ

| | |
|---|--|
| РАЗДЕЛ 1. ПАСПОРТ РАБОЧЕЙ ПРОГРАММЫ ДИСЦИПЛИНЫ | 4 |
| 1.1 Цель и задачи дисциплины..... | 4 |
| 1.2. Место дисциплины в структуре основной профессиональной образовательной программы высшего образования-программы бакалавриата..... | 4 |
| 1.3 Планируемые результаты обучения по дисциплине в рамках планируемых результатов освоения основной профессиональной образовательной программы высшего образования – программы бакалавриата, соотнесенные с установленными индикаторами достижения компетенций | 4 |
| РАЗДЕЛ 2. СТРУКТУРА И СОДЕРЖАНИЕ ДИСЦИПЛИНЫ | 5 |
| 2.1 Объем дисциплины, включая контактную работу обучающегося с педагогическими работниками и самостоятельную работу обучающегося | 5 |
| 2.2. Учебно-тематический план дисциплины..... | 6 |
| РАЗДЕЛ 3. УЧЕБНО-МЕТОДИЧЕСКОЕ ОБЕСПЕЧЕНИЕ САМОСТОЯТЕЛЬНОЙ РАБОТЫ ОБУЧАЮЩИХСЯ ПО ДИСЦИПЛИНЕ..... | 6 |
| 3.1. Виды самостоятельной работы обучающихся по дисциплине .. Ошибка! Закладка не определена. | |
| 3.2 Методические указания к самостоятельной работе по дисциплине | 9 |
| РАЗДЕЛ 4. ФОНД ОЦЕНОЧНЫХ СРЕДСТВ ДЛЯ ПРОВЕДЕНИЯ ПРОМЕЖУТОЧНОЙ АТТЕСТАЦИИ ОБУЧАЮЩИХСЯ ПО ДИСЦИПЛИНЕ..... | 79 |
| 4.1. Форма промежуточной аттестации обучающегося по дисциплине | 79 |
| 4.2. Перечень компетенций с указанием этапов их формирования в процессе освоения образовательной программы | 79 |
| 4.3 Описание показателей и критериев оценивания компетенций на различных этапах их формирования, описание шкал оценивания | 80 |
| 4.4 Типовые контрольные задания или иные материалы, необходимые для оценки знаний, умений, навыков и (или) опыта деятельности, характеризующих этапы формирования компетенций в процессе освоения образовательной программы | 81 |
| 4.5 Методические материалы, определяющие процедуры оценивания знаний, умений, навыков и (или) опыта деятельности, характеризующих этапы формирования компетенций..... | 83 |
| РАЗДЕЛ 5. УСЛОВИЯ РЕАЛИЗАЦИИ ДИСЦИПЛИНЫ | 83 |
| 5.1. Перечень основной и дополнительной литературы для освоения дисциплины | 83 |
| 5.2 Перечень ресурсов информационно-коммуникационной сети «Интернет», необходимых для освоения дисциплины | Ошибка! Закладка не определена. |
| 5.3 Методические указания для обучающихся по освоению дисциплины..... | 84 |
| 5.4 Информационно-технологическое обеспечение образовательного процесса по дисциплине | 85 |
| 5.5 Материально-техническое обеспечение образовательного процесса по дисциплине..... | 85 |
| 5.6 Образовательные технологии | 86 |
| ЛИСТ РЕГИСТРАЦИИ ИЗМЕНЕНИЙ..... | Ошибка! Закладка не определена. |

РАЗДЕЛ 1. ПАСПОРТ РАБОЧЕЙ ПРОГРАММЫ ДИСЦИПЛИНЫ

1.1 Цель и задачи дисциплины

Цель дисциплины заключается в получении обучающимися теоретических знаний обиностранном языке (английском) с последующим применением в профессиональной деятельности и практических навыков по использованию иностранного языка в социальной сфере.

Задачи дисциплины:

1. формирование представлений о нормах изучаемого языка в традиционной общелитературной области,
2. развитие умений устной и письменной коммуникации на иностранном языке в межличностном общении.

1.2. Место дисциплины в структуре основной профессиональной образовательной программы высшего образования-программы бакалавриата

Учебная дисциплина «Иностранный язык» реализуется в обязательной части основной образовательной программы по направлению подготовки 44.03.01 Педагогическое образование очной и заочной формам обучения.

Изучение дисциплины «Иностранный язык» базируется на знаниях и умениях, полученных обучающимися ранее в ходе освоения базового программного материала дисциплины «Иностранный язык» в средней школе.

Перечень последующих учебных дисциплин, для которых необходимы знания, умения и навыки, формируемые данной дисциплиной: «Формирование культурно-образовательной среды на основе общенациональных культурных ценностей», «Технологии самоорганизации и эффективного взаимодействия» и др.

1.3 Планируемые результаты обучения по дисциплине в рамках планируемых результатов освоения основной профессиональной образовательной программы высшего образования – программы бакалавриата, соотнесенные с установленными индикаторами достижения компетенций

Процесс освоения дисциплины направлен на формирование у обучающихся следующих универсальных компетенций: УК-4, в соответствии с основной профессиональной образовательной программой высшего образования – программой бакалавриата по направлению подготовки 44.03.01 Педагогическое образование

В результате освоения дисциплины обучающийся должен демонстрировать следующие результаты:

| Категория компетенций | Код компетенции | Формулировка компетенции | Код и наименование индикатора достижения компетенции | Результаты обучения |
|-----------------------|-----------------|---|---|--|
| Коммуникация | УК-4. | Способен осуществлять деловую коммуникацию в устной и письменной формах на государственном языке Российской Федерации и иностранном(ых) языке(ах) | УК-4.1.Выбирает на государственном и иностранном (-ых) языках коммуникативно приемлемые стиль делового общения, вербальные и невербальные средства взаимодействия с партнерами. | Знает: нормы русского литературного языка; языковые особенности разных сфер коммуникации; различные формы, виды устной и письменной коммуникации на иностранном (ых) языке(ах); языковые средства иностранного (ых) языка (ов) разных профессиональных сфер Умеет: использовать языковые средства в |
| | | | УК-4.2. Умеет осуществлять деловую коммуникацию в устной и письменной формах на государственном и | |

| | | | | |
|--|--|--|--|---|
| | | | иностранном (-ых) языках | устной и письменной речи деловой коммуникации в соответствии с нормами русского литературного языка; использовать различные формы, виды устной и письменной коммуникации на иностранном (ых) языке(ах); использовать языковые средства для достижения профессиональных целей на иностранном (ых) языке(ах); воспринимать, анализировать и критически оценивать устную и письменную деловую информацию на иностранном (ых) языке(ах) Владет: навыками осуществления деловой коммуникации в устной и письменной формах на русском языке; навыками осуществления деловой коммуникации в устной и письменной формах на иностранном(ых) языке(ах) |
| | | | УК-4.3. Ведет деловую переписку, учитывая особенности стилистики официальных и неофициальных писем, социокультурные различия в формате корреспонденции на государственном и иностранном (-ых) языках | |
| | | | УК-4.4. Способен находить, воспринимать и использовать информацию на иностранном языке, полученную из печатных и электронных источников для решения стандартных коммуникативных задач | |

РАЗДЕЛ 2. СТРУКТУРА И СОДЕРЖАНИЕ ДИСЦИПЛИНЫ

2.1 Объем дисциплины, включая контактную работу обучающегося с педагогическими работниками и самостоятельную работу обучающегося

Общая трудоемкость дисциплины, изучаемой в 1-2 семестрах, составляет 5 зачетных единиц. По дисциплине предусмотрены *зачеты* в 1,2 семестрах.

Очная форма обучения

| Вид работы | Всего часов | Семестры | | | |
|--|-------------|----------|--|--|--|
| | | 1-2 | | | |
| Контактная работа обучающихся с педагогическими работниками (по видам учебных занятий) (всего): | 90 | 90 | | | |
| Учебные занятия лекционного типа | 2 | 2 | | | |
| <i>из них: в форме практической подготовки</i> | 0 | 0 | | | |
| Иная контактная работа | 88 | 88 | | | |
| <i>из них: в форме практической подготовки</i> | 0 | 0 | | | |

| | | | | | |
|---|------------|-------------|--|--|--|
| Самостоятельная работа обучающихся, всего | 72 | 72 | | | |
| Контроль промежуточной аттестации (час) | 18 | 18 | | | |
| Форма промежуточной аттестации | | Зачет/зачет | | | |
| ОБЪЕМ ДИСЦИПЛИНЫ В ЧАСАХ | 180 | 180 | | | |

Заочная форма обучения

| Вид работы | Всего часов | Курс 1 | | | |
|--|-------------|--------------|--------------|--|--|
| | | Сессия 1-2 | Сессия 3-4 | | |
| Контактная работа обучающихся с педагогическими работниками (по видам учебных занятий) (всего): | 40 | 24 | 16 | | |
| Учебные занятия лекционного типа | 2 | 2 | 0 | | |
| <i>из них: в форме практической подготовки</i> | 0 | 0 | 0 | | |
| Иная контактная работа | 38 | 22 | 16 | | |
| <i>из них: в форме практической подготовки</i> | 0 | 0 | 0 | | |
| Самостоятельная работа обучающихся, всего | 132 | 80 | 52 | | |
| Контроль промежуточной аттестации (час) | 8 | 4 | 4 | | |
| Форма промежуточной аттестации | | Зачет | Зачет | | |
| ОБЪЕМ ДИСЦИПЛИНЫ В ЧАСАХ | 180 | | | | |

2.2. Учебно-тематический план дисциплины

| Раздел, тема | Виды учебной работы, академических часов | | | | | | |
|-----------------------------|--|--|--|------------------|-------------------|----------------------|------------------------|
| | Всего | Самостоятельная работа, в т.ч. промежуточная аттестация (СРС+контроль) | Контактная работа обучающихся с преподавателем | | | | |
| | | | Всего | Лекционного типа | Семинарского типа | Лабораторные занятия | Иная контактная работа |
| Модуль 1 (1 семестр) | | | | | | | |
| Раздел 1. | 36 | 18 | 18 | 0 | 10 | 0 | 8 |

| | | | | | | | |
|--|------------------------|-----------|-----------|----------|-----------|----------|-----------|
| Тема 1.1. Структура английского предложения | 18 | 8 | 10 | 0 | 6 | 0 | 4 |
| Тема 1.2. Family | 18 | 10 | 8 | 0 | 4 | 0 | 4 |
| Раздел 2. | 36 | 18 | 18 | 0 | 10 | 0 | 8 |
| Тема 2.1. Глагол to be. Оборот there is/there are. | 18 | 8 | 10 | 0 | 6 | 0 | 4 |
| Тема 2.2. At home | 18 | 10 | 8 | 0 | 4 | 0 | 4 |
| Общий объем, часов | 72 | 36 | 36 | 0 | 20 | 0 | 16 |
| Форма промежуточной аттестации | Зачет | | | | | | |
| Модуль 2 (2 семестр) | | | | | | | |
| Раздел 3. | 36 | 18 | 18 | 0 | 10 | 0 | 8 |
| Тема 3.1. Времена группы Simple | 18 | 8 | 10 | 0 | 6 | 0 | 4 |
| Тема 3.2. Daily Routine | 18 | 10 | 8 | 0 | 4 | 0 | 4 |
| Раздел 4. | 36 | 18 | 18 | 0 | 10 | 0 | 8 |
| Тема 4.1. Неопределенные местоимения | 18 | 8 | 10 | 0 | 6 | 0 | 4 |
| Тема 4.2. Eating habits | 18 | 10 | 8 | 0 | 4 | 0 | 4 |
| Общий объем, часов | 72 | 36 | 36 | 0 | 20 | 0 | 16 |
| Форма промежуточной аттестации | Зачет с оценкой | | | | | | |
| Модуль 3 (3 семестр) | | | | | | | |
| Раздел 5. | 36 | 18 | 18 | 0 | 10 | 0 | 8 |
| Тема 5.1. Времена группы Continuous | 18 | 8 | 10 | 0 | 6 | 0 | 4 |
| Тема 5.2. Popular Myths | 18 | 10 | 8 | 0 | 4 | 0 | 4 |
| Раздел 6. | 36 | 18 | 18 | 0 | 10 | 0 | 8 |
| Тема 6.1. Времена группы Perfect | 18 | 8 | 10 | 0 | 6 | 0 | 4 |
| Тема 6.2. College life | 18 | 10 | 8 | 0 | 4 | 0 | 4 |
| Общий объем, часов | 72 | 36 | 36 | 0 | 20 | 0 | 16 |
| Форма промежуточной аттестации | Зачет | | | | | | |
| Модуль 4 (4 семестр) | | | | | | | |
| Раздел 7. | 36 | 18 | 18 | 0 | 10 | 0 | 8 |
| Тема 7.1. Времена группы Perfect Continuous | 18 | 8 | 10 | 0 | 6 | 0 | 4 |

| | | | | | | | |
|---------------------------------------|--------------|-----------|-----------|----------|-----------|----------|-----------|
| Тема 7.2 Global languages | 18 | 10 | 8 | 0 | 4 | 0 | 4 |
| Раздел 8. | 36 | 18 | 18 | 0 | 10 | 0 | 8 |
| Тема 8.1. Passive Voice | 18 | 8 | 10 | 0 | 6 | 0 | 4 |
| Тема 8.2. Social life | 18 | 10 | 8 | 0 | 4 | 0 | 4 |
| Общий объем, часов | 72 | 36 | 36 | 0 | 20 | 0 | 16 |
| Форма промежуточной аттестации | Зачет | | | | | | |

Заочная форма обучения

| Раздел, тема | Виды учебной работы, академических часов | | | | | | |
|--|--|--|--|------------------|-------------------|----------------------|------------------------|
| | Всего | Самостоятельная работа, в т.ч. промежуточная аттестация (СРС+контроль) | Контактная работа обучающихся с преподавателем | | | | |
| | | | Всего | Лекционного типа | Семинарского типа | Лабораторные занятия | Иная контактная работа |
| Модуль 1 Курс 1 Сессии 1-2-3-4 | | | | | | | |
| Раздел 1. | 36 | 28 | 8 | 0 | 4 | 0 | 4 |
| Тема 1.1. Структура английского предложения | 18 | 14 | 4 | 0 | 2 | 0 | 2 |
| Тема 1.2. Family | 18 | 14 | 4 | 0 | 2 | 0 | 2 |
| Раздел 2. | 36 | 28 | 8 | 0 | 4 | 0 | 4 |
| Тема 2.1. Глагол to be. Оборот there is/there are. Специальные | 18 | 14 | 4 | 0 | 2 | 0 | 2 |
| Тема 2.2. At home | 18 | 14 | 4 | 0 | 2 | 0 | 2 |
| Раздел 3. | 36 | 28 | 8 | 0 | 4 | 0 | 4 |
| Тема 3.1. Времена группы Simple | 18 | 14 | 4 | 0 | 2 | 0 | 2 |
| Тема 3.2. Daily Routine | 18 | 14 | 4 | 0 | 2 | 0 | 2 |
| Общий объем, часов | 108 | 84 | 24 | 0 | 12 | 0 | 12 |
| Форма промежуточной аттестации | | | | | | | |
| Модуль 1 Курс 1 Сессии 1-2-3-4 | | | | | | | |
| Раздел 4. | 36 | 28 | 8 | 0 | 4 | 0 | 4 |

| | | | | | | | |
|--|--------------|-----------|-----------|----------|----------|----------|----------|
| Тема 4.1. Неопределенные местоимения | 18 | 14 | 4 | 0 | 2 | 0 | 2 |
| Тема 4.2. Eating habits | 18 | 14 | 4 | 0 | 2 | 0 | 2 |
| Раздел 5. | 36 | 28 | 8 | 0 | 4 | 0 | 4 |
| Тема 5.1.Времена группы Continuous | 18 | 14 | 4 | 0 | 2 | 0 | 2 |
| Тема 5.2.Popular Myths | 18 | 14 | 4 | 0 | 2 | 0 | 2 |
| Общий объем, часов | 72 | 56 | 16 | 0 | 8 | 0 | 8 |
| Форма промежуточной аттестации | | | | | | | |
| Модуль 1 Курс 1 Сессии 1-2-3-4 | | | | | | | |
| Раздел 6. | 36 | 28 | 8 | 0 | 4 | 0 | 4 |
| Тема 6.1. Времена группы Perfect | 18 | 14 | 4 | 0 | 2 | 0 | 2 |
| Тема 6.2.Collegelife | 18 | 14 | 4 | 0 | 2 | 0 | 2 |
| Раздел 7. | 36 | 28 | 8 | 0 | 4 | 0 | 4 |
| Тема 7.1.Времена группы Perfect Continuous | 18 | 14 | 4 | 0 | 2 | 0 | 2 |
| Тема 7.2.Global languages | 18 | 14 | 4 | 0 | 2 | 0 | 2 |
| Общий объем, часов | 72 | 56 | 16 | 0 | 8 | 0 | 8 |
| Форма промежуточной аттестации | Зачет | | | | | | |
| Модуль 1 Курс 1 Сессии 1-2-3-4 | | | | | | | |
| Раздел 8. | 36 | 28 | 8 | 0 | 4 | 0 | 4 |
| Тема 8.1. PassiveVoice | 18 | 14 | 4 | 0 | 2 | 0 | 2 |
| Тема 8.2. Sociallife | 18 | 14 | 4 | 0 | 2 | 0 | 2 |
| Общий объем, часов | 72 | 28 | 8 | 0 | 4 | 0 | 4 |
| Форма промежуточной аттестации | Зачет | | | | | | |

РАЗДЕЛ 3. УЧЕБНО-МЕТОДИЧЕСКОЕ ОБЕСПЕЧЕНИЕ САМОСТОЯТЕЛЬНОЙ РАБОТЫ ОБУЧАЮЩИХСЯ ПО ДИСЦИПЛИНЕ

3.1. Виды самостоятельной работы обучающихся по дисциплине (модулю)

Очная форма обучения

| | |
|--------------|--|
| Раздел, тема | Виды самостоятельной работы обучающихся, в т.ч. контроль |
|--------------|--|

| | Всего СРС + контроль | Академическая активность, час | Форма академической активности | Выполнение практических заданий, час | Форма практического задания | Рубежный текущий контроль, час | Форма рубежного текущего контроля | Контроль (промежут. аттестация), час |
|---|-----------------------------|--------------------------------------|---|---|---|---------------------------------------|---|---|
| Модуль 1 (1 семестр) | | | | | | | | |
| Раздел 1. | 26 | 8 | | 16 | | 2 | | 0 |
| Тема 1.1. Структура английского предложения | 13 | 4 | Подготовка к практическим занятиям, самостоятельное изучение раздела в ЭИОС | 8 | Текстовые упражнения, лексико-грамматический перевод, темы для беседы, эссе | 1 | Индивидуальный опрос в устной форме, тестирование | 0 |
| Тема 1.2. Family | 13 | 4 | Подготовка к практическим занятиям, самостоятельное изучение раздела в ЭИОС | 8 | Текстовые упражнения, лексико-грамматический перевод, темы для беседы, эссе | 1 | Индивидуальный опрос в устной форме, тестирование | 0 |
| Раздел 2. | 26 | 8 | | 16 | | 2 | | 0 |
| Тема 2.1. Глагол to be.оборот there is/there are. Специальные вопросы | 13 | 4 | Подготовка к практическим занятиям, самостоятельное изучение раздела в ЭИОС | 8 | Текстовые упражнения, лексико-грамматический перевод, темы для беседы, эссе | 1 | Индивидуальный опрос в устной форме, тестирование | 0 |
| Тема 2.2. At home | 13 | 4 | Подготовка к практическим занятиям, самостоятельное изучение раздела в ЭИОС | 8 | Текстовые упражнения, лексико-грамматический перевод, темы для беседы, эссе | 1 | Индивидуальный опрос в устной форме, тестирование | 0 |
| Общий объем, часов | 52 | 16 | | 32 | | 4 | | 0 |
| Форма промежуточной | Зачет | | | | | | | |
| Модуль 2 (2 семестр) | | | | | | | | |
| Раздел 3. | 26 | 8 | | 16 | | 2 | | 0 |
| Тема 3.1. Времена группы Simple | 13 | 4 | Подготовка к практическим занятиям, самостоятельное изучение раздела в ЭИОС | 8 | Текстовые упражнения, лексико-грамматический перевод, темы для беседы, эссе | 1 | Индивидуальный опрос в устной форме, тестирование | 0 |
| Тема 3.2. Daily Routine | 13 | 4 | Подготовка к практическим занятиям, самостоятельное изучение раздела в ЭИОС | 8 | Текстовые упражнения, лексико-грамматический перевод, темы для беседы, эссе | 1 | Индивидуальный опрос в устной форме, тестирование | 0 |
| Раздел 4. | 26 | 8 | | 16 | | 2 | | 0 |
| Тема 4.1. Неопределенные местоимения | 13 | 4 | Подготовка к практическим занятиям, самостоятельное изучение раздела в ЭИОС | 8 | Текстовые упражнения, лексико-грамматический перевод, темы для беседы, эссе | 1 | Индивидуальный опрос в устной форме, тестирование | 0 |

| | | | | | | | | |
|--|------------------------|-----------|---|-----------|---|----------|---|----------|
| Тема 4.2. Eating habits | 13 | 4 | Подготовка к практическим занятиям, самостоятельное изучение раздела в ЭИОС | 8 | Текстовые упражнения, лексико-грамматический перевод, темы для беседы, эссе | 1 | Индивидуальный опрос в устной форме, тестирование | 0 |
| Общий объем, часов | 52 | 16 | | 32 | | 4 | | 0 |
| Форма промежуточной | Зачет с оценкой | | | | | | | |
| Модуль 3 (3 семестр) | | | | | | | | |
| Раздел 5. | 26 | 8 | | 16 | | 2 | | 0 |
| Тема 5.1. Времена группы Continuous | 13 | 4 | Подготовка к практическим занятиям, самостоятельное изучение раздела в ЭИОС | 8 | Текстовые упражнения, лексико-грамматический перевод, темы для беседы, эссе | 1 | Индивидуальный опрос в устной форме, тестирование | 0 |
| Тема 5.2. Popular Myths | 13 | 4 | Подготовка к практическим занятиям, самостоятельное изучение раздела в ЭИОС | 8 | Текстовые упражнения, лексико-грамматический перевод, темы для беседы, эссе | 1 | Индивидуальный опрос в устной форме, тестирование | 0 |
| Раздел 6. | 26 | 8 | | 16 | | 2 | | 0 |
| Тема 6.1. Времена группы Perfect | 13 | 4 | Подготовка к практическим занятиям, самостоятельное изучение раздела в ЭИОС | 8 | Текстовые упражнения, лексико-грамматический перевод, темы для беседы, эссе | 1 | Индивидуальный опрос в устной форме, тестирование | 0 |
| Тема 6.2 College life | 13 | 4 | Подготовка к практическим занятиям, самостоятельное изучение раздела в ЭИОС | 8 | Текстовые упражнения, лексико-грамматический перевод, темы для | 1 | Индивидуальный опрос в устной форме, тестирование | 0 |
| Общий объем, часов | 52 | 16 | | 32 | | 4 | | 0 |
| Форма промежуточной | Зачет | | | | | | | |
| Модуль 4 (4 семестр) | | | | | | | | |
| Раздел 7. | 26 | 8 | | 16 | | 2 | | 0 |
| Тема 7.1 Времена группы Perfect Continuous | 13 | 4 | Подготовка к практическим занятиям, самостоятельное изучение раздела в ЭИОС | 8 | Текстовые упражнения, лексико-грамматический перевод, темы для беседы, эссе | 1 | Индивидуальный опрос в устной форме, тестирование | 0 |
| Тема 7.2 Global languages | 13 | 4 | Подготовка к практическим занятиям, самостоятельное изучение раздела в ЭИОС | 8 | Текстовые упражнения, лексико-грамматический перевод, темы для беседы, эссе | 1 | Индивидуальный опрос в устной форме, тестирование | 0 |
| Раздел 8. | 26 | 8 | | 16 | | 2 | | 0 |

| | | | | | | | | |
|---------------------------------------|------------------------|-----------|---|-----------|---|----------|---|----------|
| Тема 8.1. PassiveVoice | 13 | 4 | Подготовка к практическим занятиям, самостоятельное изучение раздела в ЭИОС | 8 | Текстовые упражнения, лексико-грамматический перевод, темы для беседы, эссе | 1 | Индивидуальный опрос в устной форме, тестирование | 0 |
| Тема 8.2. Sociallife | 13 | 4 | Подготовка к практическим занятиям, самостоятельное изучение раздела в ЭИОС | 8 | Текстовые упражнения, лексико-грамматический перевод, темы для беседы, эссе | 1 | Индивидуальный опрос в устной форме, тестирование | 0 |
| Общий объем, часов | 52 | 16 | | 32 | | 4 | | 0 |
| Форма промежуточной аттестации | Зачет с оценкой | | | | | | | |

Заочная форма обучения

| Раздел, тема | Всего СРС + контроль | Виды самостоятельной работы обучающихся, в т.ч. контроль | | | | | | |
|---|----------------------|--|---|--------------------------------------|---|--------------------------------|---|--------------------------------------|
| | | Академическая активность, час | Форма академической активности | Выполнение практических заданий, час | Форма практического задания | Рубежный текущий контроль, час | Форма рубежного текущего контроля | Контроль (промежут. аттестация), час |
| Модуль 1 Курс 1 Сессии 1-2-3-4 | | | | | | | | |
| Раздел 1. | 28 | 4 | | 22 | | 2 | | |
| Тема 1.1. Структура английского предложения | 14 | 2 | Подготовка к практическим занятиям, самостоятельное изучение раздела в ЭИОС | 11 | Текстовые упражнения, лексико-грамматический перевод, темы для беседы, эссе | 1 | Индивидуальный опрос в устной форме, тестирование | |
| Тема 1.2. Family | 14 | 2 | Подготовка к практическим занятиям, самостоятельное изучение раздела в ЭИОС | 11 | Текстовые упражнения, лексико-грамматический перевод, темы для беседы, эссе | 1 | Индивидуальный опрос в устной форме, тестирование | |
| Раздел 2. | 26 | 4 | | 20 | | 2 | | |
| Тема 2.1. Глагол to be.оборот there is/there are. Специальные вопросы | 13 | 2 | Подготовка к практическим занятиям, самостоятельное изучение раздела в ЭИОС | 10 | Текстовые упражнения, лексико-грамматический перевод, темы для беседы, эссе | 1 | Индивидуальный опрос в устной форме, тестирование | |
| Тема 2.2. At home | 13 | 2 | Подготовка к практическим занятиям, самостоятельное изучение раздела в ЭИОС | 10 | Текстовые упражнения, лексико-грамматический перевод, темы для беседы, эссе | 1 | Индивидуальный опрос в устной форме, тестирование | |
| Раздел 3. | 26 | 4 | | 20 | | 2 | | |

| | | | | | | | | |
|---------------------------------------|------------------------------|-----------|---|-----------|---|----------|---|--|
| Тема 3.1. Времена группы Simple | 13 | 2 | Подготовка к практическим занятиям, самостоятельное изучение раздела в ЭИОС | 10 | Текстовые упражнения, лексико-грамматический перевод, темы для беседы, эссе | 1 | Индивидуальный опрос в устной форме, тестирование | |
| Тема 3.2. Daily Routine | 13 | 2 | Подготовка к практическим занятиям, самостоятельное изучение раздела в ЭИОС | 10 | Текстовые упражнения, лексико-грамматический перевод, темы для беседы, эссе | 1 | Индивидуальный опрос в устной форме, тестирование | |
| Общий объем, часов | 80 | 12 | | 62 | | 6 | | |
| Форма промежуточной | Зачет(4 ч.) | | | | | | | |
| Модуль 1 Курс 1 Сессии 1-2-3-4 | | | | | | | | |
| Раздел 4. | 26 | 4 | | 20 | | 2 | | |
| Тема 4.1. Неопределенные местоимения | 13 | 2 | Подготовка к практическим занятиям, самостоятельное изучение раздела в ЭИОС | 10 | Текстовые упражнения, лексико-грамматический перевод, темы для беседы, эссе | 1 | Индивидуальный опрос в устной форме, тестирование | |
| Тема 4.2. Eating habits | 13 | 2 | Подготовка к практическим занятиям, самостоятельное изучение раздела в ЭИОС | 10 | Текстовые упражнения, лексико-грамматический перевод, темы для беседы, эссе | 1 | Индивидуальный опрос в устной форме, тестирование | |
| Раздел 5. | 26 | 4 | | 20 | | 2 | | |
| Тема 5.1. Времена группы Continuous | 13 | 2 | Подготовка к практическим занятиям, самостоятельное изучение раздела в ЭИОС | 10 | Текстовые упражнения, лексико-грамматический перевод, темы для беседы, эссе | 1 | Индивидуальный опрос в устной форме, тестирование | |
| Тема 5.2. Popular Myths | 13 | 2 | Подготовка к практическим занятиям, самостоятельное изучение раздела в ЭИОС | 10 | Текстовые упражнения, лексико-грамматический перевод, темы для беседы, эссе | 1 | Индивидуальный опрос в устной форме, тестирование | |
| Общий объем, часов | 52 | 8 | | 40 | | 4 | | |
| Форма промежуточной | Зачет с оценкой(4 ч.) | | | | | | | |
| Модуль 1 Курс 1 Сессии 1-2-3-4 | | | | | | | | |
| Раздел 6. | 26 | 4 | | 20 | | 2 | | |
| Тема 6.1. Времена группы Perfect | 13 | 2 | Подготовка к практическим занятиям, самостоятельное изучение раздела в ЭИОС | 10 | Текстовые упражнения, лексико-грамматический перевод, темы для беседы, эссе | 1 | Индивидуальный опрос в устной форме, тестирование | |
| Тема 6.2 College life | 13 | 2 | Подготовка к практическим занятиям, самостоятельное изучение раздела в ЭИОС | 10 | Текстовые упражнения, лексико-грамматический перевод, темы для беседы, эссе | 1 | Индивидуальный опрос в устной форме, тестирование | |

| | | | | | | | |
|--|-------------------------------|----------|---|-----------|---|----------|---|
| Раздел 7. | 26 | 4 | | 20 | | 2 | |
| Тема 7.1 Времена группы Perfect Continuous | 13 | 2 | Подготовка к практическим занятиям, самостоятельное изучение раздела в ЭИОС | 10 | Текстовые упражнения, лексико-грамматический перевод, темы для беседы, эссе | 1 | Индивидуальный опрос в устной форме, тестирование |
| Тема 7.2 Global languages | 13 | 2 | Подготовка к практическим занятиям, самостоятельное изучение раздела в ЭИОС | 10 | Текстовые упражнения, лексико-грамматический перевод, темы для | 1 | Индивидуальный опрос в устной форме, тестирование |
| Общий объем, часов | 52 | 8 | | 40 | | 4 | |
| Форма промежуточной | Зачет (4 ч.) | | | | | | |
| Модуль 1 Курс 1 Сессии 1-2-3-4 | | | | | | | |
| Раздел 8. | 30 | 4 | | 24 | | 2 | |
| Тема 8.1. Passive Voice | 15 | 2 | Подготовка к практическим занятиям, самостоятельное изучение раздела в ЭИОС | 11 | Текстовые упражнения, лексико-грамматический перевод, темы для беседы, эссе | 1 | Индивидуальный опрос в устной форме, тестирование |
| Тема 8.2. Social life | 15 | 2 | Подготовка к практическим занятиям, самостоятельное изучение раздела в ЭИОС | 11 | Текстовые упражнения, лексико-грамматический перевод, темы для беседы, эссе | 1 | Индивидуальный опрос в устной форме, тестирование |
| Общий объем, часов | 30 | 4 | | 24 | | 2 | |
| Форма промежуточной аттестации | Зачет с оценкой (4 ч.) | | | | | | |

3.2 Методические указания к самостоятельной работе по дисциплине

РАЗДЕЛ 1.

Тема 1. Структура английского предложения.

Цель: Повторение и закрепление грамматического материала по теме «Структура английского предложения»

Перечень изучаемых элементов содержания

1. Простые предложения (повествовательное, вопросительное, отрицательное предложения).
2. Сложные предложения (повествовательное, вопросительное, отрицательное предложения).
3. Главные члены предложения и их выражение.

Вопросы для самоподготовки:

1. Структура английского предложения.
2. Порядок слов.
3. Простое и сложное предложение.

Тема 2. Семья.

Цель: Активизация лексико-грамматического материала в диалогической и монологической речи. Обучение поисковому и просмотровому чтению.

Перечень изучаемых элементов содержания

Лексика по теме.

Вопросы для самоподготовки:

1. Составление диалогов по следующим проблемам:
2. Teenage marriage.
3. Leadership in the family.
4. Marriage contacts and romantic love.
5. Divorce and one-parent wedding.

ПРАКТИЧЕСКОЕ ЗАДАНИЕ К РАЗДЕЛУ 1

Форма практического задания: текстовые упражнения, лексико-грамматический перевод, темы для беседы, эссе, доклада

Примерный перечень текстов для чтения и перевода к разделу 1

Вариант 1.

Family Life

Marriage is a thing which only a rare person in his or her life avoids. True bachelors and spinsters make up only a small percent of the population; most single people are “alone but not lonely”. Millions of others get married because of the fun of family life. And it is fun, if only one takes it with a sense of humor. There’s a lot of fun in falling in love with someone and chasing the prospective fiancée, which means dating and going out with the candidate. All the relatives (parents, grandparents and great-grandparents, brothers and sisters, cousins, aunts and uncles, nieces and nephews, stepmothers and stepfathers and all in-laws) meanwhile have the fun of criticizing your choice and giving advice. The trick here is not to listen to them but propose to your bride-to-be and somehow get her to accept your proposal. Then you may arrange the engagement and fix the day of the wedding.

What fun it is to get all those things, whose names start with the word “wedding” – dress, rings, cars, flowers, cakes, etc.! it’s great fun to pay for them.

It’s fun for the bride and the groom to escape from the guests and go on a honeymoon trip, especially if it is a wedding present from the parents. The guests remain with the fun of gossiping whether you married for love or for money. It’s fun to return back home with the idea that the person you are married to is somewhat different from the one you knew. But there is no time to think about it because you are newly-weds and you expect a baby.

There is no better fun for a husband than taking his wife to a maternity home alone and bringing her back with the twins or triplets.

And this is where the greatest fun starts: washing the new-born’s nappies and passing away sleepless nights, earning money to keep the family, taking children to kindergarten and later to school. By all means it’s fun to attend parents’ meetings and to learn that your children take after you and don’t do well at school.

The bigger your children grow, the more they resemble you outwardly and the less they display likeness with you inwardly. And you start grumbling at them and discussing with your old friends the problem of the “generation gap”. What fun!

And when at last you and your grey-haired spouse start thinking that your family life has calmed down, you haven’t divorced but preserved your union, the climax of your fun bursts out!

One of your dearest **off-springs** brings a long-legged blonde to your house and says that he wants to marry. And you think: “Why do people ever get married?”

Вариант 2.

My family

Let me introduce myself. My name is Alexander, Alec for short. My full name is Alrxander Sergejevich Orlov. Orlov is my **surname**, Alexander is my first name and Sergejevich is my **patronymic**. I am not yet nineteen.

At the moment I am a first-year student at the University.

My parents have two more children besides me. Thus I have got an older brother and a younger sister. My sister Helen is just out of school. She is seventeen. She is a pretty girl with brown hair and soft dark-brown eyes. Her dream is to become a pianist.

My brother, whose name is Michael, is eight years my **senior**. He is twenty-seven already. He is a builder. He is married and has a family of his own. They are four in the family. He has a wife and two children – a son and a daughter. They are twins. They are lovely little children with golden hair and dark-blue eyes. They are always full of joy and **gaiety**. His wife's name is Nina. She is a **surgeon** by profession. They are not in St. Petersburg. They are in the Far East.

My parents are not old at all. Father is fifty, and Mother is three years his **junior**. My grandparents are already **pensioners** but they are still full of life and energy. They have a house in the country. Aunt Mary is with them.

She is a pleasant-looking woman of about forty. Uncle Nick, her husband, is a librarian. He is a clever man but a little unpractical. Aunt Mary, on the other hand, is very practical and full of common sense.

They have a son. He is my cousin. Peter is nineteen, tall, a fine manly fellow. He is at the University and is studying to be a chemist. He is a clever, hard-working student, a first-class footballer, and a good runner. He is strong, quiet and thoughtful like his father.

Текстовые упражнения к разделу 1:

(?) Match English phrases from the text with their Russian equivalents. Подберите русские эквиваленты к английским словосочетаниям

- (~) family life ~ семейная жизнь
- (~) fall in love ~ влюбиться
- (~) accept proposal ~ принять предложение
- (~) fix the day of the wedding ~ назначить день свадьбы
- (~) go out ~ выходить, развлекаться
- (~) flowers ~ цветы
- (~) honeymoon trip ~ медовый месяц
- (~) generation gap ~ проблема отцов и детей
- (~) expect a baby ~ ждать рождение ребенка
- (~) take children to kindergarten ~ отводить детей в детский садик
- (~) maternity home ~ родильный дом
- (~) do well at school ~ хорошо учиться в школе

(?) Match the words from the text and their synonyms. Подберите к данным словам синонимы.

- (~) surname ~ family name, last name
- (~) patronymic ~ second name
- (~) pretty ~ beautiful, good-looking
- (~) joy ~ gaiety
- (~) profession ~ occupation
- (~) the country ~ suburb
- (~) pleasant-looking ~ pretty
- (~) grandparents ~ grandmother and grandfather
- (~) clever ~ smart
- (~) strong ~ powerful
- (~) fellow ~ guy
- (~) lovely ~ nice
- (~) let ~ allow

Перечень тем для беседы к разделу 1:

1. Teenage marriage.
2. Leadership in the family.
3. Marriage contacts and romantic love.
4. Divorce and one-parent wedding.

Перечень тем для эссе к разделу 1:

Время — 40 мин, объем 500 - 700 печ. зн.

1. Families with many children versus families with one child.
2. The effect of divorce on children.
3. How to bridge the “generation gap”.
4. The ideal family of the future.

Примерный перечень тем докладов к разделу 1:

1. My family tree
2. “A marriage of convenience”
3. Positive and negative sides of family life
4. Ideal wife/husband

Примерный перечень тем диалогов к разделу 1:

1. you are speaking with a distant relative trying to find out what relation you are to one another;
2. you show your family album to your friend and answer all his or her questions.

РУБЕЖНЫЙ КОНТРОЛЬ КРАЗДЕЛУ 1: форма рубежного контроля – компьютерное тестирование

Примерные вопросы

(?) Choose the correct order of the sentence.

(?) My parents besides me more children two have.

(!) My parents have two more children besides me.

(?) My two children have more besides me parents.

(?) Choose the correct order of the sentence.

(?) Millions get married of life of family the others because of fun.

(?) Millions others of family life of fun get married of the because.

(!) Millions of others get married because of the fun of family life.

(?) Choose the right synonyms of the word *let*. Подберите правильный синоним к слову *let*.

(!) allow

(?) put

(?) tell

(?) Choose the right synonym of the word *pretty*. Подберите правильный синоним к слову *pretty*.

(?) good

(?) clever

(!) beautiful

(?) Choose the right synonym of the word *profession*. Подберите правильный синоним к слову *profession*.

(!) occupation

(?) promotion

(?) dream

(?) Choose the right synonym of the word *surname*. Подберите правильный синоним к слову *surname*.

(!) family name

(?) first name

(?) last name

(?) Choose the right synonym of the word *clever*. Подберите правильный синоним к слову *clever*.

(?) bad

(!) smart

(?) fast

- (?) Choose the right synonym of the word *country*. Подберите правильный синоним к слову *country*.
- (!) suburb
 - (?) city
 - (?) street
- (?) Choose the right synonym of the word *grandparents*. Подберите правильный синоним к слову *grandparents*.
- (?) mother and father
 - (?) brother and sister
 - (!) grandmother and grandfather
- (?) Choose the right Russian equivalent to the phrase *accept proposal*. Подберите правильный перевод к словосочетанию *accept proposal*
- (!) принять предложение
 - (?) ожидать рождение ребенка
 - (?) разводиться
- (?) Choose the right equivalent to the phrase *generation gap*. Подберите правильный перевод к словосочетанию *generation gap*.
- (?) проблема братьев и сестер
 - (?) проблема мужа и жены
 - (!) проблема отцов и детей
- (?) Choose the right equivalent to the phrase *honeymoon trip*. Подберите правильный перевод словосочетания *honeymoon trip*.
- (!) медовый месяц
 - (?) счастливы
 - (?) веселая свадьба
- (?) Choose the right equivalent to the phrase *fall in love*. Подберите правильный перевод словосочетания *fall in love*.
- (!) влюбиться
 - (?) расстаться
 - (?) жениться
- (?) Choose the right equivalent of the word *bride*. Подберите правильный эквивалент к слову *bride*.
- (!) невеста
 - (?) подружка невесты
 - (?) подруга
- (?) Choose the right equivalent of the word *groom*. Подберите правильный эквивалент к слову *groom*.
- (?) двоюродный брат
 - (?) друг
 - (!) жених
- (?) Choose the right equivalent of the word *offspring*. Подберите правильный эквивалент к слову *offspring*.
- (!) отпрыск
 - (?) родитель
 - (?) сосед
- (?) Choose the right equivalent of the word *spinster*. Подберите правильный эквивалент к слову *spinster*.
- (!) незамужняя женщина
 - (?) двоюродная сестра
 - (?) невеста
- (?) Choose the right equivalent of the word *stepfather*. Подберите правильный эквивалент к слову *stepfather*.
- (?) муж

- (?) родственник
(!) отчим
(?) Choose the right equivalent of the word *triplet*. Подберите правильный эквивалент к слову *triplet*.
(!) близнец из тройни
(?) близнец из двойни
(?) приемный ребенок
(?) Choose the right equivalent of the word *newly-wed*. Подберите правильный эквивалент к слову *newly-wed*.
(!) молодожен
(?) близнец
(?) жених
(?) Choose the right equivalent of the word *nappy*. Подберите правильный эквивалент к слову *nappy*.
(!) пеленка
(?) детская кроватка
(?) ребенок
(?) Choose the right equivalent of the word *in-laws*. Подберите правильный эквивалент к слову *in-laws*.
(!) родственники со стороны мужа и жены
(?) родители
(?) друзья жениха
(?) Choose the right equivalent of the word *divorce*. Подберите правильный эквивалент к слову *divorce*.
(?) медовый месяц
(?) свидание
(!) развод
(?) Choose the right equivalent of the word *engagement*. Подберите правильный эквивалент к слову *engagement*.
(?) развод
(?) предложение
(!) помолвка
(?) Choose the right equivalent of the word *bachelor*. Подберите правильный эквивалент к слову *bachelor*.
(!) холостяк
(?) дедушка
(?) прадедушка
(?) Choose the right equivalent of the word *new-born*. Подберите правильный эквивалент к слову *new-born*.
(!) новорожденный
(?) близнец
(?) жених
(?) Choose the right equivalent of the word *spouse*. Подберите правильный эквивалент к слову *spouse*.
(?) отчим
(?) родственник
(!) супруг
(?) Choose the right equivalent of the right word *twin*. Подберите правильный эквивалент к слову *twin*.
(?) брат
(?) жених
(!) близнец

- (?) Choose the right equivalent of the word *wedding*. Подберите правильный эквивалент к слову *wedding*.
- (!) свадьба
 - (?) помолвка
 - (?) предложение
- (?) Choose the right equivalent of the word *senior*. Подберите правильный эквивалент к слову *senior*.
- (?) младший
 - (?) пенсионер
 - (!) старший
- (?) Choose the right equivalent of the word *junior*. Подберите правильный эквивалент к слову *junior*.
- (!) младший
 - (?) старший
 - (?) холостяк
- (?) Choose the right equivalent of the word *introduce*. Подберите правильный эквивалент к слову *introduce*.
- (!) представиться
 - (?) рассказать
 - (?) разрешить
- (?) Choose the right definitions to the term *chemist*. Подберите правильное определение к термину *chemist*.
- (!) a scientist who specializes in chemistry
 - (?) a scientist who specializes in medical operation
 - (?) a scientist who works in hospital
- (?) Choose the right definition to the term *surgeon*. Подберите правильное определение к термину *surgeon*.
- (?) a person who runs a hospital
 - (?) a doctor who works in dental clinic
 - (!) a doctor whose job is to perform medical operation
- (?) Choose the right definition to the term *pianist*. Подберите правильное определение к термину *pianist*.
- (!) a person who plays the piano
 - (?) a person who performs on stage
 - (?) a musician who plays in orchestra
- (?) Choose the right definition to the term *librarian*. Подберите правильное определение к термину *librarian*.
- (!) a person who is in charge of or helps to run a library
 - (?) a person who works at university
 - (?) a person who is receiving a pension
- (?) Choose the right definition to the term *twin*. Подберите правильное определение к термину *twin*.
- (!) either or two children born of the same mother at the same time
 - (?) a sister and a brother
 - (?) a child who has a stepmother
- (?) Choose the right definition to the term *student*. Подберите правильный эквивалент к термину *student*.
- (!) a person who is studying, esp. at a college or university
 - (?) a person who graduated from university
 - (?) a person works in a library
- (?) Choose the right definition to the term *pensioner*. Подберите правильный эквивалент к термину *pensioner*.
- (?) a person who is waiting for a pension

(!) a person who is receiving a pension
(?) a person who works at university
(?) Choose the right half of the sentence: *My parents have two more children....* Подберите правильное окончание предложения: *My parents have two more children....*

(?) twins

(!) besides me

(?) in the country

(?) Choose the right half of the sentence: *Her dream is...*

Подберите правильное окончание предложения: *Her dream is ...*

(!) to become a pianist

(?) to be a little unpractical

(?) besides me

(?) Choose the right half of the sentence: *He is a clever man but....*

Подберите правильное окончание предложения: *He is a clever man but... .*

(?) of about forty

(?) to become a pianist

(!) a little unpractical

(?) Choose the right half of the sentence: *He is at the University....*

Подберите правильное окончание предложения: *He is at the University... .*

(!) and is studying to be a chemist

(?) besides me

(?) of his own

(?) Choose the right half of the sentence: *She is a pleasant-looking woman....* Подберите правильное окончание предложения: *She is a pleasant-looking woman... .*

(!) of about forty

(?) in the country

(?) besides me

(?) Choose the right half of the sentence: *He is strong, quiet....*

Подберите правильное окончание предложения: *He is strong, quiet....*

(!) and thoughtful like his father

(?) of his own

(?) besides me

(?) Choose the right half of the sentence: *They have a house....* Подберите правильное

окончание предложения: *They have a house... .*

(?) a little unpractical

(?) of about forty

(!) in the country

(?) Choose the right half of the sentence: *They are lovely little children....*

Подберите правильное окончание предложения: *They are lovely little children....*

(!) with golden hair and dark-blue eyes

(?) and thoughtful like his father

(?) of his own

(?) Choose the right half of the sentence: *He is married and has a family....*

Подберите правильное окончание предложения: *He is married and has a family....*

(?) besides me

(!) of his own

(?) in the country

РАЗДЕЛ 2.

Тема 2.1. Глагол to be.оборот there is/there are. Специальные вопросы.

Цель: Повторение и закрепление грамматического материала по темам “To be in Present, Past and Future Simple”, “There is/there are”, “Special questions”.

Перечень изучаемых элементов содержания

1. Глагол *to be* в настоящем времени.
2. Глагол *to be* в прошедшем времени.
3. Глагол *to be* в будущем времени.
4. Специальные вопросы.
5. Конструкция *there is/there are*.

Вопросы для самоподготовки:

1. Выполнить грамматические упражнения.

Тема 2.2. Дома.

Цель: Активизация лексико-грамматического материала в диалогической и монологической речи. Обучение поисковому и просмотровому чтению.

Перечень изучаемых элементов содержания

1. Лексика по теме.
2. Лексические упражнения.

Вопросы для самоподготовки:

1. Составьте тематический англо-русский и русско-английский глоссарий по теме.
2. Назовите категории существующих построек.
3. Назовите основные комнаты в квартире.

ПРАКТИЧЕСКОЕ ЗАДАНИЕ К РАЗДЕЛУ 2

Форма практического задания: текстовые упражнения, лексико-грамматический перевод, темы для беседы, эссе, доклада

Примерный перечень текстов для чтения и перевода к разделу

Вариант 1.

Home

Home, sweet home. It does not matter what your home is like – a country mansion, a more modest detached or semi-detached house, a flat in a block of flats or even a room in a common flat. Anyway, it is the place where you once move in and start to furnish and decorate it to your own taste. It becomes your second “ego” Your second “ego” is very big and disquieting if you have a house. There is enough space for everything: a hall, a kitchen with an adjacent dining-room, a living-room or a lounge, a couple of bedrooms and closets (storerooms), a toilet and a bathroom. You can walk slowly around the house thinking what else you can do to renovate it. In the hall you cast a glance at the coatrack and a chest of drawers for shoes. Probably, nothing needs to be changed here.

You come to the kitchen: kitchen furniture, kitchen utensils, a refrigerator (fridge) with a freezer, a dish drainer, an electric or gas cooker with an oven. May be, it needs a cooker hood.

The dining-room is lovely. A big dining table with chairs in the center, a cupboard with tea sets and dinner sets. There is enough place to keep all cutlery and crockery in. You know pretty well where things go.

The spacious living-room is the heart of the house. It is the place where you can have a chance to see the rest of your family. They come in the evening to sit around the coffee table in soft armchairs and on the sofa. You look at the wall units, stuffed with china, crystal and books. Some place is left for a stereo system and a TV set. A fireplace and houseplants make the living-room really cozy.

Your bedroom is your private area though most bedrooms are alike: a single or a double bed, a wardrobe, one or two bedside tables and a dressing-table.

You look inside the bathroom: a sink, hot and cold taps and a bath. Here is nothing to see in the toilet except a flush-toilet.

You are quite satisfied with what you have seen, but still doubt disturbs you: “Is there anything to change?” Yes! The walls of the rooms should be papered, and in the bathroom and

toilet – tiled! Instead of linoleum there should be parquet floors. Instead of patterned curtains it is better to put darker plain ones, so that they might not show the dirt. You do it all, but doubt does not leave you. Then you start moving the furniture around in the bedroom, because the dressing-table blocks out the light. You are ready to give a sigh of relief, but... suddenly find out that the lounge is too crammed up with furniture.

Those who live in one-room or two-room flats may feel pity for those who live in houses. They do not have such problems. At the same time they have a lot of privileges: central heating, running water, a refuse-chute and... nice neighbours who like to play music at midnight. Owners of small flats are happy to have small problems and they love their homes no less than those who live in three-storeyed palaces. Home, sweet home.

Вариант 2.

My home.

I

We have a nice flat rather **far from** the center of the city. It is in a new sixteen-**storey** high – rise building in Gagarin Avenue. As there are so many storeies in the building it has two lifts.

Our flat is on the fourth **floor**. It has all modern conveniences such as central heating, gas electricity, cold and hot water, and a chute to carry rubbish down.

There are three rooms, a kitchen, a bathroom and a hall in our flat.

The living-room is the largest and most comfortable room in the flat. In the middle of the living-room we have a square dinner-table with six chairs round it. There is a hanging lamp above the table. **To the right** of the dinner-table there is a wall-unit which has several sections: a sideboard, a wardrobe and some shelves. At the opposite wall there is a piano with a piano stool before it.

Between the two large windows there is a little table with a colour TV set on it. Our TV set there are two cosy armchairs. Nothing is more pleasant in rainy weather than to sit in a comfortable armchair and watch TV programmes.

A small round table, a divan-bed and a standard lamp are in the left-hand corner. This table is for newspapers and magazines.

The walls of the living-room are light-green and there are a few prints and water-colours on them.

II

The bedroom is smaller than the living-room and not so light as there is only one window in it. In this room there are two beds with a bedside-table **between** them. An alarm-clock and a small lamp with a pink lamp-shade are on the table. In the left-hand corner there is a dressing-table with a big mirror.

In this room we have a built-in wardrobe with **coat-hangers** to hang clothes on. There is a thick carpet on the floor and plain light-brown curtains on the window.

III

The third room is the study. It is not so large as the dining-room but it is as cosy as all the other rooms.

There is not much furniture in it, only the most necessary pieces. It has a writing-desk with drawers to keep papers in. pens, pencils, a writing-pad and a few dictionaries are lying on the desk. There is a telephone on the left. Just behind it there is a reading lamp. On the right there is a desk-clock and a calendar. A desk-armchair is standing before it. I've also got a computer on a little table near the desk. There are books on the shelves all round the walls. In the right-hand corner there is a bookcase full of books. Among them there are many English books in the original and in translation as I am a student of English.

A small table with a radio is standing in the left-hand corner. Near it there is a sofa with some cushions. In my opinion the study is the best room in our flat.

Примерный перечень заданий к тексту к разделу 2

(??) Match English phrases from the text with their Russian equivalents.
Подберите русские эквиваленты к английским словосочетаниям:

- (~) block of flats ~ многоквартирный дом
- (~) central heating ~ центральное отопление
- (~) chest of drawers ~ комод
- (~) coat rack ~ вешалка
- (~) crammed up with things ~ забитый вещами
- (~) detached house ~ отдельный дом
- (~) dining room ~ столовая
- (~) dish-drainer ~ сушлка для посуды
- (~) tea set ~ чайный сервиз
- (~) living room ~ гостиная
- (~) papered ~ обклеенный обоями
- (~) utensil ~ посуда, утварь

(??) Match the words from the text and their synonyms. Подберите к данным словам синонимы.

- (~) apartment ~ flat
- (~) basement ~ cellar
- (~) cooker ~ oven
- (~) coat rack ~ hanger
- (~) dining room ~ eatery
- (~) decorate ~ beautify
- (~) country house ~ cottage
- (~) closet ~ locker
- (~) living room ~ lounge
- (~) owner ~ keeper
- (~) hall ~ lobby
- (~) storeroom ~ pantry
- (~) renovate ~ refit

Написать эссе на одну из предложенных тем:

1. My dream house.
2. One's character shows in his or her home.
3. I like to stay at my grandma's place.
4. Home sweet home.

Время — 40 мин, объем 500 - 700 печ. зн.

РУБЕЖНЫЙ КОНТРОЛЬ К РАЗДЕЛУ 2: Форма рубежного контроля – компьютерное тестирование

(??) Choose the correct order of the sentence. Выберите правильный порядок слов в предложении.

- (?) In the garden many apple trees there are.
- (!) There are many apple trees in the garden.
- (?) Many apple trees there are in the garden.

(??) Choose the correct order of the sentence. Выберите правильный порядок слов в предложении.

- (?) A meeting at the university there was yesterday.
- (?) Yesterday at the university was a meeting there.
- (!) There was a meeting at the university yesterday.

(??) Choose the correct order of the sentence. Выберите правильный порядок слов в предложении.

- (!) There will be a good wheat crop this year.
- (?) Will be a good wheat crop there this year.
- (?) A good wheat crop will be there this year.

- (??) Choose the correct order of the sentence. Выберите правильный порядок слов в предложении.
- (!) How many books did you buy?
 (?) Did you buy how many books?
 (!) Books how many did you buy?
- (??) Choose the correct order of the sentence. Выберите правильный порядок слов в предложении.
- (?) Read to the students yesterday what did the teacher?
 (!) What did the teacher read to the students yesterday?
 (?) Did what the teacher read to the students yesterday?
- (??) Choose the correct order of the sentence. Выберите правильный порядок слов в предложении.
- (!) Is there a telephone in your room?
 (?) A telephone in your room is there?
 (!) There is a telephone in your room?
- (??) Choose the right synonyms of the word *apartment*. Подберите правильный синоним к слову *apartment*.
- (!) flat
 (?) cottage
 (?) building
- (??) Choose the right synonym of the word *basement*. Подберите правильный синоним к слову *basement*.
- (?) room
 (?) balcony
 (!) cellar
- (??) Choose the right synonym of the word *cooker*. Подберите правильный синоним к слову *cooker*.
- (!) oven
 (?) table
 (?) closet
- (??) Choose the right synonym of the word *coat rack*. Подберите правильный синоним к слову *coat rack*.
- (!) hanger
 (?) wardrobe
 (?) locker
- (??) Choose the right synonym of the word *dining room*. Подберите правильный синоним к слову *dining room*.
- (?) bathroom
 (!) eatery
 (?) yard
- (??) Choose the right synonym of the word *decorate*. Подберите правильный синоним к слову *decorate*.
- (!) beautify
 (?) tidy
 (?) stop
- (??) Choose the right synonym of the word *country house*. Подберите правильный синоним к слову *country house*.
- (?) block of flats
 (?) apartment building
 (!) cottage
- (??) Choose the right synonym of the word *closet*. Подберите правильный синоним к слову *country closet*.
- (!) locker

- (?) room
 (?) lift
 (??) Choose the right synonym of the word *living-room*. Подберите правильный синоним к слову *living-room*.
 (!) lounge
 (?) room
 (?) garden
 (??) Choose the right synonym of the word *owner*. Подберите правильный синоним к слову *owner*.
 (!) keeper
 (?) tenant
 (?) neighbor
 (??) Choose the right synonym of the *storeroom*. Подберите правильный синоним к слову *storeroom*.
 (!) pantry
 (?) basement
 (?) hall
 (??) Choose the right synonym of the *renovate*. Подберите правильный синоним к слову *renovate*.
 (!) refit
 (?) clean
 (?) open
 (??) Choose the right Russian equivalent to the phrase *block of flats*. Подберите правильный перевод к словосочетанию *block of flats*.
 (!) многоквартирный дом
 (?) загородный дом
 (?) офис
 (??) Choose the right equivalent to the phrase *central heating*. Подберите правильный перевод к словосочетанию *central heating*.
 (?) подвал
 (?) запасной выход
 (!) центральное отопление
 (??) Choose the right equivalent to the phrase *chest of drawers*. Подберите правильный перевод словосочетания *chest of drawers*.
 (!) комод
 (?) шкаф для посуды
 (?) полки
 (??) Choose the right equivalent to the phrase *coat rack*. Подберите правильный перевод словосочетания *coat rack*.
 (!) вешалка
 (?) комод
 (?) шкаф
 (??) Choose the right equivalent of the word *cooker*. Подберите правильный эквивалент к слову *cooker*.
 (!) плита
 (?) холодильник
 (?) полка
 (??) Choose the right equivalent of the word *adjacent*. Подберите правильный эквивалент к слову *adjacent*.
 (??) новый
 (??) встроенный
 (!) примыкающий

- (??) Choose the right equivalent of the word *crockery*. Подберите правильный эквивалент к слову *crockery*.
- (!) фарфоровая посуда
 - (??) утварь
 - (??) вещи
- (??) Choose the right equivalent of the word *cultery*. Подберите правильный эквивалент к слову *cultery*.
- (!) столовые приборы
 - (?) сервиз
 - (?) вещи
- (??) Choose the right equivalent of the word *freezer*. Подберите правильный эквивалент к слову *freezer*.
- (??) шкаф
 - (??) холодильник
 - (!) морозильная камера
- (??) Choose the right equivalent of the word *cosy*. Подберите правильный эквивалент к слову *cosy*.
- (!) удобный
 - (??) близкий
 - (??) домашний
- (??) Choose the right equivalent of the word *papered*. Подберите правильный эквивалент к слову *papered*.
- (!) обклеенный обоями
 - (??) новый
 - (??) старый
- (??) Choose the right equivalent of the word *owner*. Подберите правильный эквивалент к слову *owner*.
- (!) владелец
 - (??) квартирант
 - (??) сосед
- (??) Choose the right equivalent of the word *tea set*. Подберите правильный эквивалент к слову *tea set*.
- (!) чайный сервиз
 - (??) чайник
 - (??) поднос
- (??) Choose the right equivalent of the word *utensil*. Подберите правильный эквивалент к слову *utensil*.
- (??) обои
 - (??) кран
 - (!) утварь
- (??) Choose the right equivalent of the word *room*. Подберите правильный эквивалент к слову *room*.
- (??) подвал
 - (??) балкон
 - (!) комната
- (??) Choose the right equivalent of the word *renovate*. Подберите правильный эквивалент к слову *renovate*.
- (!) отремонтировать
 - (??) открывать
 - (??) продавать
- (??) Choose the right equivalent of the word *storeroom*. Подберите правильный эквивалент к слову *storeroom*.
- (!) кладовая

- (?) балкон
 (?) подвал
 (?) Choose the right equivalent of the word *stove*. Подберите правильный эквивалент к слову *stove*.
 (?) холодильник
 (?) морозильная камера
 (!) плита
 (?) Choose the right equivalent of the right word *tap*. Подберите правильный эквивалент к слову *tap*.
 (?) холодильник
 (?) кухня
 (!) кран
 (?) Choose the right equivalent of the word *storey*. Подберите правильный эквивалент к слову *storey*.
 (!) этаж
 (?) балкон
 (?) подоконник
 (?) Choose the right equivalent of the word *furniture*. Подберите правильный эквивалент к слову *furniture*.
 (?) одежда
 (?) утварь
 (!) мебель
 (?) Choose the right equivalent of the word *cooker hood*. Подберите правильный эквивалент к слову *cooker hood*.
 (!) вытяжка
 (?) плита
 (?) шкаф
 (?) Choose the right equivalent of the word *bookcase*. Подберите правильный эквивалент к слову *bookcase*.
 (!) книжный шкаф
 (?) холл
 (?) стол
 (?) Choose the right equivalent of the word *dish-drainer*. Подберите правильный эквивалент к слову *dish-drainer*.
 (!) сушилка для посуды
 (?) холодильник
 (?) стол
 (?) Choose the right equivalent of the word *move to*. Подберите правильный эквивалент к слову *move to*.
 (!) переезжать
 (?) ремонтировать
 (?) украшать
 (?) Choose the right equivalent of the word *balcony*. Подберите правильный эквивалент к слову *balcony*.
 (!) балкон
 (?) холл
 (?) стол
 (?) Choose the right equivalent of the word *bathroom*. Подберите правильный эквивалент к слову *bathroom*.
 (!) ванная комната
 (?) туалет
 (?) спальня

(?) Choose the right definition to the term *owner*. Подберите правильное определение к термину *owner*.

- (!) a person who owns something
- (?) a person who lives nearby
- (?) a child who has a stepmother

(?) Choose the right definition to the term *living room*. Подберите правильный эквивалент к термину *living room*.

- (!) the main room in a house where people can do things together
- (?) the room in the block of flats
- (?) the room in the hotel

(?) Choose the right definition to the term *mansion*. Подберите правильный эквивалент к термину *mansion*.

- (?) a house for person who is waiting for a pension
- (!) a large house, belonging to a wealthy person
- (?) a large house, belonging to a person who works at university

(?) Choose the right half of the sentence: *Home,* Подберите правильное окончание предложения: *Home,*

- (?) is a castle
- (!) sweet home
- (?) in the country

(?) Choose the right half of the sentence: *It becomes your second...*

Подберите правильное окончание предложения: *It becomes your second...*

- (!) "ego"
- (?) "life"
- (?) "house"

Семестр 2.

РАЗДЕЛ 3.

Тема 3.1. Времена группы Simple.

Цель: Повторение и закрепление грамматического материала по теме «Времена группы Simple».

Перечень изучаемых элементов содержания

1. Время Present Simple.
2. Время Past Simple.
3. Время Future Simple.

Вопросы для самоподготовки:

1. Выполнить грамматические упражнения

Тема 3.2. Daily Rutine. Распорядок дня

Цель: Активизация лексико-грамматического материала в диалогической и монологической речи. Обучение поисковому и просмотровому чтению.

Перечень изучаемых элементов содержания

1. _Лексика по теме "Daily routine".
2. Рассказ о своих привычках и повседневных занятиях.

Вопросы для самоподготовки:

1. Расскажите о своем знакомом-иностранце и его привычках.
2. Расскажите о своих обычных занятиях.
3. Используйте глаголы умственного и физического восприятия.
4. Используйте основные наречия по данной теме

ПРАКТИЧЕСКОЕ ЗАДАНИЕ К РАЗДЕЛУ 3

Форма практического задания: текстовые упражнения, лексико-грамматический перевод, темы для беседы, эссе, доклада

Примерный перечень текстов для чтения и перевода к разделу 3

Вариант 1.

Daily Routine

I'm in the first year at the university, where I'm studying English. My elder sister, Betty, is studying history at the same university. Betty can organize her time wisely, whereas I do not know what order I should do things in. I find it hard to get up on time, and usually I do not get enough sleep. I have to wind two alarm-clocks to make sure I do not oversleep.

My sister, an early riser, is awake by 7 o'clock, refreshed and full of energy. While I'm wandering round the kitchen, fighting the urge to go back to bed, my sister manages to have a quick shower, make her bed, put on make-up, do her hair, eat a full breakfast and set off to the university. It takes me an hour and a half to get ready. I have a hasty bite and rush out of the house. Even if I catch a bus at once I still arrive at the university 15 minutes late, which always makes me feel guilty.

My studies keep me busy all day long. I have 14 hours of English a week. I also have lectures and seminars. At lunchtime I meet up with my sister and we have a snack at the university café. After classes I make myself go to the library where I spend about six hours a week reading for my seminars.

My sister and I come home tired. I always find excuses to put my homework off. Unlike me, my sister manages to do the housework and get down to homework. I like the idea of going to bed early, but quite often I have to sit up late, brushing up on my grammar and vocabulary, though I feel sleepy. My sister says that keeping late hours ruins one's health. Of course, I agree.

As my sister and I do not get any time off during the week, we try to relax on the weekends. One of my greatest pleasures is to lie in bed and read my favourite books. My sister is a sporty person. To keep herself fit, Betty goes for a run in the park; from time to time she works out in the gym.

I hate staying in, and sometimes on Saturday night my sister takes me out to a concert or a play. Sometimes we go to a party or to a disco. But more often than not I end up catching up on my studies and my sister goes out. I wonder how I manage to spoil my leisure time.

Every Monday when I **awaken** I think I should **start a new life**. I honestly think that I must become **well-organised** and correct my **daily routine**. I make plans to **go to keep-fit classes**, to **do shopping** with my sister, to **do the cleaning** and to do a hundred other good things. But then I remember that I have to **call on** my school friend in the evening, and I put off my plans till next Monday. It is always better to start a new life **in a week**.

Вариант 2.

The Daily Program

On week-days the alarm-clock wakes me up and my **working day** begins. It is seven o'clock. If it is spring or summer I jump out of bed, run to the window and open it wide to let the fresh morning air in. The bright sun and the singing of birds **set me onto a cheerful working mood**. In winter I am not so quick to leave my bed, and I bury my head under the pillows pretending not to hear the alarm-clock. But **all the same**, it is time to get up and I start getting ready for my work.

I do my bed and go to the bathroom where I turn on the hot and cold taps. While the water is running into the bath, I **clean (brush) my teeth**. Then I turn off the taps and have my bath. Sometimes I **have a shower**. If I am not **short of time**, I **tidy up my room**. I am through with it in 10 minutes.

While I am having breakfast, I switch on the radio and **listen to** the news.

Breakfast, as doctors say, must be the most **substantial meal** of the day. But I have neither time nor inclination to cook it, so I just have a cup of coffee and some sandwiches. I live in the **suburbs**, and every week-day I **commute** to town.

I **leave** the house at ten minutes to eight, and as I live quite near the station I like to walk there in any weather. My train to town leaves at 8.10. I arrive in town at a quarter to nine. On my way to the office I often meet my **fellow-workers** and colleagues and we go on together **talking shop**.

My working day starts at 9 sharp, I work till half past twelve and then I go out for dinner to a **self-service canteen** which is just round the corner. It does not take me long to have my midday meal. I return to my office at half past one and work steadily till six. During my working hours I haven't a **spare moment** to think of my University classes. I am a student at **the Evening Department** of the University.

We have classes four times a week, and on other days I often spend my evenings in the reading-room of our library preparing my homework. It is not easy to work and study at the same time, but I feel great satisfaction when I think of the future.

Sometimes friends come to my place and we play chess; sometimes we **go to the pictures** or the theatre, but not very often. In summer I like to get out more, so in the evenings I go to the tennis court for a few sets of tennis, or take out my **bike** for a run in the country.

Примерный перечень заданий к тексту к разделу 3

(?) Match English phrases from the text with their Russian equivalents. Подберите русские эквиваленты к английским словосочетаниям

- (~) **working day** ~ рабочий день
- (~) **make the bed** ~ застилать кровать
- (~) **sporty** ~ спортивный
- (~) **in a week** ~ через неделю
- (~) **fellow-workers** ~ сослуживцы
- (~) **spare moment** ~ свободная минутка
- (~) **call on smb.** ~ зайти к кому-то
- (~) **go for a run** ~ делать пробежку
- (~) **leisure time** ~ досуг
- (~) **have a snack** ~ перекусить
- (~) **suburbs** ~ пригород
- (~) **short of time** ~ нехватка времени

(?) Match the words from the text and their synonyms. Подберите к данным словам синонимы.

- (~) **sporty** ~ athletic
- (~) **have a snack** ~ take a quick bite
- (~) **fellow-workers** ~ colleagues
- (~) **oversleep** ~ sleep away
- (~) **leisure time** ~ free time
- (~) **call on** ~ drop in on
- (~) **in suburbs** ~ out of town
- (~) **clean teeth** ~ brush teeth
- (~) **canteen** ~ dining-room
- (~) **go to the pictures** ~ go to the cinema
- (~) **bike** ~ bicycle
- (~) **tidy up room** ~ clean room
- (~) **relax** ~ have a rest

Написать эссе на одну из предложенных тем:

1. How I organize my time.
2. The day of a person is a picture of this person.

3. My busiest day.
4. My day off.
Время — 40 мин, объем 500 - 700 печ. зн.

РУБЕЖНЫЙ КОНТРОЛЬ К РАЗДЕЛУ 3: Форма рубежного контроля – компьютерное тестирование

(?) Choose the correct order of the sentence. Выберите правильный порядок слов в предложении.

(?) Mark every day walks to school.

(!) Mark walks to school every day.

(?) Mark every to school day walks.

(?) Choose the correct order of the sentence. Выберите правильный порядок слов в предложении.

(?) He does swim usually in the evening?

(?) In the evening does he usually swim?

(!) Does he usually swim in the evening?

(?) Choose the right synonyms of the word *sporty*. Подберите правильный синоним к слову *sporty*.

(!) athletic

(?) strong

(?) fast

(?) Choose the right synonym of the word *fellow-workers*. Подберите правильный синоним к слову *fellow-workers*.

(?) friends

(?) relatives

(!) colleagues

(?) Choose the right synonym of the word *relax*. Подберите правильный синоним к слову *relax*.

(!) have a rest

(?) have a snack

(?) have a snap

(?) Choose the right synonym of the word *canteen*. Подберите правильный синоним к слову *canteen*.

(!) dining-room

(?) kitchen

(?) cafe

(?) Choose the right synonym of the word *in suburbs*. Подберите правильный синоним к слову *in suburbs*.

(?) in town

(!) out of town

(?) in the country

(?) Choose the right synonym of the word *call on*. Подберите правильный синоним к слову *call on*.

(!) drop in on

(?) come in

(?) call at

(?) Choose the right synonym of the word *oversleep*. Подберите правильный синоним к слову *oversleep*.

(?) sleep

(?) have a sleep

(!) sleep away

(?) Choose the right Russian equivalent to the phrase *working day*. Подберите правильный перевод к словосочетанию *working day*.

- (!) рабочий день
 - (?) выходной
 - (?) отпуск
- (??) Choose the right equivalent to the phrase *short of time*. Подберите правильный перевод к словосочетанию *short of time*.
- (?) свободное время
 - (?) рабочее время
 - (!) нехватка времени
- (??) Choose the right equivalent to the phrase *leisure time*. Подберите правильный перевод словосочетания *leisure time*.
- (!) досуг
 - (?) свободное время
 - (?) отпуск
- (??) Choose the right equivalent to the phrase *spare moment*. Подберите правильный перевод словосочетания *spare moment*.
- (!) свободная минутка
 - (?) рабочий момент
 - (?) быстро
- (??) Choose the right equivalent of the phrase *have a snack*. Подберите правильный эквивалент к словосочетанию *have a snack*.
- (!) перекусить
 - (?) обедать
 - (?) ужинать
- (??) Choose the right equivalent of the word *alarm-clock*. Подберите правильный эквивалент к слову *alarm-clock*.
- (??) часы
 - (??) ключ
 - (!) будильник
- (??) Choose the right equivalent of the word *wind*. Подберите правильный эквивалент к слову *wind*.
- (!) заводить
 - (??) успевать
 - (??) отключать
- (??) Choose the right equivalent of the word *wisely*. Подберите правильный эквивалент к слову *wisely*.
- (!) разумно
 - (?) широко
 - (?) быстро
- (??) Choose the right equivalent of the word *play*. Подберите правильный эквивалент к слову *play*.
- (??) игра
 - (??) кино
 - (!) пьеса
- (??) Choose the right equivalent of the word *vocabulary*. Подберите правильный эквивалент к слову *vocabulary*.
- (!) словарный запас
 - (??) словарь
 - (??) лексика
- (??) Choose the right equivalent of the words *daily routine*. Подберите правильный эквивалент к словосочетанию *daily routine*.
- (!) распорядок дня
 - (??) рабочее задание
 - (??) расписание

- (??) Choose the right equivalent of the word *reading-room*. Подберите правильный эквивалент к слову *reading-room*.
- (!) читальный зал
 - (??) комната отдыха
 - (??) библиотека
- (??) Choose the right equivalent of the word *pillow*. Подберите правильный эквивалент к слову *pillow*.
- (!) подушка
 - (??) будильник
 - (??) обед
- (??) Choose the right equivalent of the words *sometimes*. Подберите правильный эквивалент к слову *sometimes*.
- (??) редко
 - (??) всегда
 - (!) иногда
- (??) Choose the right equivalent of the word *often*. Подберите правильный эквивалент к слову *often*.
- (??) иногда
 - (??) всегда
 - (!) часто
- (??) Choose the right equivalent of the word *always*. Подберите правильный эквивалент к слову *always*.
- (!) всегда
 - (??) редко
 - (??) иногда
- (??) Choose the right equivalent of the word *bike*. Подберите правильный эквивалент к слову *bike*.
- (!) велосипед
 - (??) мотоцикл
 - (??) автобус
- (??) Choose the right equivalent of the word *department*. Подберите правильный эквивалент к слову *department*.
- (??) курс
 - (??) ректорат
 - (!) факультет
- (??) Choose the right equivalent of the right word *tap*. Подберите правильный эквивалент к слову *tap*.
- (??) ванная
 - (??) душ
 - (!) кран
- (??) Choose the right equivalent of the word *commute*. Подберите правильный эквивалент к слову *commute*.
- (!) регулярно ездить на работу из пригорода
 - (??) общаться
 - (??) возвращаться с работы
- (??) Choose the right equivalent of the words *make the bed*. Подберите правильный эквивалент к словам *make the bed*.
- (??) убирать постель
 - (??) сидеть на кровати
 - (!) стелить постель
- (??) Choose the right equivalent of the words *do the bed*. Подберите правильный эквивалент к словам *do the bed*.
- (!) убирать постель

- (??) стелить постель
 (??) сидеть на кровати
 (??) Choose the right equivalent of the word *homework*. Подберите правильный эквивалент к слову *homework*.
 (!) домашнее задание
 (??) работа по дому
 (??) работа надому
 (??) Choose the right definitions to the term *colleague*. Подберите правильное определение к термину *colleague*.
 (!) someone who works in the same office as oneself
 (??) someone who lives in the same apartment as oneself
 (??) someone who studies in the same department as oneself
 (??) Choose the right definition to the term *housework*. Подберите правильное определение к термину *housework*.
 (??) work done in office
 (??) studies which must be done at home by students
 (!) work done in taking care of a house, esp. cleaning
 (??) Choose the right definition to the term *homework*. Подберите правильное определение к термину *homework*.
 (!) studies which must be done at home by students
 (??) work done in taking care of a house, esp. cleaning
 (??) work done in office
 (??) Choose the right definition to the term *play*. Подберите правильное определение к термину *play*.
 (!) a piece of writing performed by actors in a theatre on television
 (??) a new cinema
 (??) a first-night performance
 (??) Choose the right definition to the term *snack*. Подберите правильное определение к термину *snack*.
 (!) an amount of food smaller than a meal
 (??) at lunchtime
 (??) breakfast
 (??) Choose the right definition to the term *suburb*. Подберите правильный эквивалент к термину *suburb*.
 (!) an outer area of a town or city, where people live
 (??) an area in town
 (??) a neighborhood
 (??) Choose the right definition to the term *department*. Подберите правильный эквивалент к термину *department*.
 (??) a division at school
 (!) important division of college
 (??) a class
 (??) Choose the right half of the sentence: *I have to wind two alarm-clocks to make sure*
 Подберите правильное окончание предложения: *I have to wind two alarm-clocks to make sure*
 (??) about it
 (!) I do not oversleep
 (??) I can't sleep
 (??) Choose the right half of the sentence: *My studies...*
 Подберите правильное окончание предложения: *My studies ...*
 (!) keep me busy all day long
 (??) keep me at home
 (??) besides me
 (??) Choose the right half of the sentence: *My sister is....*

Подберите правильное окончание предложения: *My sister is....*

(?) about forty

(?) to become a pianist

(!) a sporty person

(?) Choose the right half of the sentence: *One of my greatest pleasures*

Подберите правильное окончание предложения: *One of my greatest pleasures.. .*

(!) is to lie in bed and read my favourite book

(?) is to watch TV

(?) is to put my homework off

(?) Choose the right half of the sentence: *I also have....* Подберите правильное окончание предложения: *I also have... .*

(!) lectures and seminars

(?) breakfast

(?) six hours a week

(?) Choose the right half of the sentence: *I always find excuses*

Подберите правильное окончание предложения: *I always find excuses... .*

(!) to put my homework off

(?) to put off my housework

(?) to be late

(?) Choose the right half of the sentence: *Breakfast, as doctors say*

..Подберите правильное окончание предложения: *Breakfast, as doctors say,... .*

(?) a little unpractical

(?) is not important

(!) must be the most substantial meal of the day

(?) Choose the right half of the sentence: *I live in the suburbs, and every week-day....*

Подберите правильное окончание предложения: *I live in the suburbs, and every week-day....*

(!) I commute to work

(?) I stay at home

(?) I go on talking shop

(?) Choose the right half of the sentence: *I am a student at....* Подберите правильное окончание предложения: *I am a student at....*

(?) school

(!) the Evening Department

(?) the country

(?) Choose the right half of the sentence: *My train to town....* Подберите правильное

окончание предложения: *My train to town....*

(!) leaves at 8.10

(?) commute to work

(?) starts at 8.10

РАЗДЕЛ 4.

Тема 4.1. Неопределенные местоимения

Цель: Повторение и закрепление грамматического материала по теме «Present Simple».

Перечень изучаемых элементов содержания:

1. Much, many.
2. Few, little.
3. Some, any, no и их производные.

Вопросы для самоподготовки:

1. Выполнить грамматические упражнения

Тема 4.2. Eating habits.

Цель: Активизация лексико-грамматического материала в диалогической и монологической речи. Обучение поисковому и просмотровому чтению.

Перечень изучаемых элементов содержания

1. Правильное питание.
2. Здоровый образ жизни.
3. Способы бросить вредные привычки.

Вопросы для самоподготовки:

1. Опишите свой режим питания.
2. Здоровый образ жизни.
3. Назовите вредные привычки и способы борьбы с ними.

ПРАКТИЧЕСКОЕ ЗАДАНИЕ К РАЗДЕЛУ 4

Форма практического задания: текстовые упражнения, лексико-грамматический перевод, темы для беседы, эссе, доклада

Примерный перечень текстов для чтения и перевода к разделу 4

Вариант 1.

Eating habits

As I was walking through the gym the other day, I caught a glimpse of an overweight woman across the room. But then I did a double take, and then another. The woman was me — I had seen my own reflection in a distant mirror and, for a split second, hadn't recognized myself. This moment of mistaken identity was disconcerting, but it wasn't all that unusual. Many of us are surprised by our size when reflected in the mirror or a store window — it's like thinking that a recording of your own voice sounds off. And while psychologists have worried for years that media images of super slim starlets would put the nation's collective self-esteem at risk, it turns out that something altogether different has happened. As the population becomes fatter, study after study shows that instead of feeling bad about ourselves, we have entered a collective state of denial about how big we're actually getting.

Look at a **group of silhouettes** and see if you can choose which one matches your body.

A team of researchers led by a group from the University of Illinois at Urbana-Champaign recently asked 3,622 young men and women in Mexico to estimate their body size based on categories ranging from very underweight to obese. People in the normal weight range selected the correct category about 80 percent of the time, but 58 percent of overweight students incorrectly described themselves as normal weight. Among the obese, 75 percent placed themselves in the overweight category, and only 10 percent accurately described their body size. (Notably, a sizable minority who were at a healthy weight described themselves as being underweight.)

The tendency for people to underestimate their body sizes, according to studies in the United States, Canada, Europe and elsewhere, is remarkably consistent across cultures and age groups. So why are so many people in fat denial? Scientists are only now beginning to understand the complicated process in which the brain (in particular, the posterior parietal cortex) integrates signals from all the senses to form our body images. Because our bodies change over time, the brain must constantly adjust its perception. Scientists believe that this internal calibration system can sometimes go haywire, notably for sufferers of anorexia, bulimia and body dysmorphic disorder, and possibly for obese people too.

In the meantime, they certainly know that the brain's body-perception center isn't foolproof. In an experiment called the Pinocchio Illusion, a person can be fooled into thinking that his nose is growing. This happens when someone touching his own nose with closed eyes has his biceps stimulated to feel as if his forearm is moving forward. The brain senses the arm movement but also knows that the fingers are still touching the nose. For both sensations to be true, the brain decides that the nose must be growing.

A few years ago, researchers at University College, London, conducted a similar experiment regarding waist size. While a person's hands were resting on his waist, his wrist tendons were stimulated to create a sensation that they were moving inward — to feel, in other words, as if his waist were shrinking. Brain scans conducted during the experiment showed a marked increase in activity in the posterior parietal cortex, which gave the researchers a glimpse of the brain trying to tweak its perceived body size in real time. "The relative size of our body parts needs to be continuously updated or recalibrated," said Henrik Ehrsson, lead author of the study, now associate

professor of cognitive neuroscience at the Karolinska Institute in Stockholm. "One possibility is that, in people who get obese or who have body-image disorders, something goes wrong with that process."

While researchers admit that some denial may have to do with personal embarrassment, the consistency of the findings suggests that neural processing and psychology probably both play a role. It is also possible that a few extra pounds isn't an urgent priority for the brain to acknowledge. Researchers at University of Texas Medical Branch in Galveston found that one in three women did not know when they had gained 5 pounds, and about 15 percent weren't aware when they had gained more than 10.

But part of the explanation may have to do with perspective. In a recent study, 3,665 children and **adolescents** in Quebec were given a series of silhouettes showing body sizes ranging from underweight to obese. When asked to describe their own body, nearly 70 percent of the overweight and obese children chose a slimmer silhouette. But the researchers discovered that children with the heaviest parents and peers were far more likely to underestimate their weight than those with healthy-weight parents and friends. "When kids live in an environment in which they see, on a **daily basis**, parents or school peers who are overweight, they may develop inaccurate perceptions of what constitutes a healthy weight," says Katerina Maximova, assistant **professor of epidemiology** at the University of Alberta. "Their own overweight seems normal by comparison." Now that health officials estimate that two out of every three adults in the United States are overweight, future generations may not see the difference, either.

Bapuanm 2.

Six Steps to Changing Bad Eating Habits.

How to overcome unhealthy habits that are keeping you from losing weight and getting fit.

Most of us are creatures of habit. We buy the same foods from the same grocery store, prepare the same recipes over and over, and live within our own familiar routines. But if you're serious about eating healthier and losing weight, you need to shake it up, change those bad eating habits, and start thinking differently about your diet and lifestyle.

The problem is that we get so comfortable in our ways that it's hard to give up those old habits.

"Many people are skeptical about changing their diets because they have grown accustomed to eating or drinking the same foods, and there is a fear of the unknown or trying something new," says John Foreyt, PhD, director of the Baylor College of Medicine Behavioral Medicine Research Center. Even when you want to change, old habits die hard.

"Over time, habits become automatic, learned behaviors, and these are stronger than new habits you are trying to incorporate into your life," says Foreyt. What helps you stay on track with your weight loss goals?

One thing that helped me was to keep a food diary. I wrote down everything I ate and why I was...

Even those who manage to change their bad eating habits can easily fall back on their old ways during times of stress. When you're feeling weak or vulnerable, automatic responses often override good intentions.

"Everything can be going along just fine until you hit a rough patch and feelings of boredom, loneliness, depression, or ... any kind of stress," says Foreyt. Foreyt says tackling bad eating and exercise habits requires a three-pronged approach:

- * Being aware of the bad habits you want to fix.
- * Figuring out why these habits exist.
- * Figuring out how you'll slowly change your bad eating and exercise habits into healthier new ones.

Another expert notes that you're much more likely to be successful at changing your habits if you take things one step at a time. "Try to gradually incorporate new habits over time, and before you know it, you will be eating more healthfully and losing weight," says Keri Gans, MS, RD, American Dietetic Association spokesperson and a nutritionist in private practice in New York.

Eating a healthier diet may be intimidating at first. But once you see for yourself how good it makes you feel -- and how good healthy food can taste -- you have a better chance of succeeding. Over time, your preferences will change and cravings for bad-for-you foods will fade away.

Here are 6 steps to help you get rid of your old, unhealthy habits and create healthier ones:

1. Take Baby Steps. Making small changes in your diet and lifestyle can improve your health as well as trim your waistline. Some suggestions from the experts:

- * Start each day with a nutritious breakfast.
- * Get 8 hours of sleep each night, as fatigue can lead to overeating.
- * Eat your meals seated at a table, without distractions.
- * Eat more meals with your partner or family.
- * Teach yourself to eat when you're really hungry and stop when you're comfortably full.
- * Reduce your portion sizes by 20%, or give up second helpings.
- * Try lower-fat dairy products.
- * Make sandwiches with whole-grain bread and spread them with mustard instead of mayo.
- * Switch to cafe au lait, using strong coffee and hot skim milk instead of cream.
- * Eat a nutritious meal or snack every few hours.
- * Use nonstick pans and cooking spray instead of oil to reduce the fat in recipes.
- * Try different cooking methods, such as grilling, roasting, baking, or poaching.
- * Drink more water and fewer sugary drinks.
- * Eat smaller portions of calorie-dense foods (like casseroles and pizza) and larger portions of water-rich foods (like broth-based soups, salads, and veggies).
- * Flavor your foods with herbs, vinegars, mustards, or lemon instead of fatty sauces.
- * Limit alcohol to 1-2 drinks per day.

2. Become More Mindful. One of the first steps toward conquering bad eating habits is paying more attention to what you're eating and drinking. "Read food labels, become familiar with lists of ingredients, and start to take notice of everything you put into your mouth," says Gans. Once you become more aware of what you're eating, you'll start to realize how you need to improve your diet. Some people benefit by keeping food diaries.

3. Make a Plan; Be Specific. How are you going to start eating more fruit, having breakfast every day, or getting to the gym more often? Spell out your options. For example: Plan to take a piece of fruit to work every day for snacks, stock up on cereal and fruit for quick breakfasts, and go to the gym on the way to work three times a week. "To say 'I am going to work out more,' won't help you," says Gans. "What will help is thinking about when and how you can fit it into your lifestyle."

4. Tackle a New Mini-Goal Each Week. These mini-steps will eventually add up to major change. For example, if your goal is to eat more vegetables, tell yourself you'll try one new veggie each week until you find some you really enjoy. Or look for easy ways to add one more serving of vegetables to your diet each week until you reach your goal. Try topping your lunch sandwich with slices of cucumbers; adding shredded carrots to the muffins you have for breakfast; or topping your dinnertime pizza with sun-dried tomatoes and mushrooms.

5. Be Realistic. Don't expect too much from yourself too soon. It takes about a month for any new action to become habit. Slow and steady wins the race -- along with a dose of vigilance.

6. Practice. "Focus on dealing with stress through exercise, relaxation, meditation, or whatever works for you, so you don't fall back into those bad habits during periods of stress or use food to help you cope with the situation," advises Foreyt.

Примерный перечень заданий к тексту к разделу 4

(?) Match English phrases from the text with their Russian equivalents. Подберите русские эквиваленты к английским словосочетаниям

(~) an overweight woman ~ женщина с избыточным весом

(~) moment of mistaken identity ~ момент ошибочной идентификации

(~) something altogether different ~ нечто совсем иное

(~) becomes fatter ~ набирать вес

- (~) from very underweight to obese ~ от очень маленького веса (недостатка) до жирению
 - (~) across cultures ~ в разных культурах
 - (~) a similar experiment ~ аналогичный эксперимент
 - (~) associate professor of cognitive neuroscience ~
- общество профессоров когнитивной нейробиологии
- (~) children with the heaviest parents and peers ~ дети с самыми тяжелыми родителями и сверстниками
 - (~) personal embarrassment ~ личное препятствие (помеха)
 - (~) a glimpse of the brain ~ вспышка активности мозговой деятельности
 - (??) Match the words from the text and their synonyms. Подберите к данным словам синонимы.

- (~) gym ~ fitness center
- (~) brain ~ intellect, mind
- (~) mistake ~ error, fault
- (~) training ~ study
- (~) everyday ~ daily
- (~) state ~ situation, standing
- (~) disorder ~ frustration, upset
- (~) private ~ personal, individual
- (~) foolproof ~ simple, one fold, dolly, low-tech
- (~) fat ~ thick, stout, fleshy, heavy, puffy

Примерный перечень тем диалогов к разделу 4:

1. *Fast food is very popular among young people. However, many experts consider fast food harmful to our health.*

What can you say for and against fast food?

2. *Many people believe that the only way to lose weight is following a special diet. However, doctors consider dieting harmful to our health.*

What can you say for and against following a special diet? Which way of keeping fit do you prefer?

3. *Generally modified foods have caused an enormous amount of debate, scientific discussion, and media coverage. As well as benefits, a variety of ecological and human health concerns come with the new advances made possible by genetic modification.*

What can you say for and against the development of genetically modified food?

РУБЕЖНЫЙ КОНТРОЛЬ К РАЗДЕЛУ 4: Форма рубежного контроля – компьютерное тестирование

(??) Match English phrases from the text with their Russian equivalents. Подберите русские эквиваленты к английским словосочетаниям (??)

- (~) an overweight woman ~ женщина с избыточным весом
 - (~) moment of mistaken identity ~ момент ошибочной идентификации
 - (~) something altogether different ~ нечто совсем иное
 - (~) becomes fatter ~ набирать вес
 - (~) from very underweight to obese ~ от очень маленького веса (недостатка) до жирению
 - (~) across cultures ~ в разных культурах
 - (~) a similar experiment ~ аналогичный эксперимент
 - (~) associate professor of cognitive neuroscience ~
- общество профессоров когнитивной нейробиологии
- (~) children with the heaviest parents and peers ~ дети с самыми тяжелыми родителями и сверстниками
 - (~) personal embarrassment ~ личное препятствие (помеха)
 - (~) a glimpse of the brain ~ вспышка активности мозговой деятельности
 - (??) Match the words from the text and their synonyms. Подберите к данным словам синонимы(??)

- (~) gym ~ fitness center

- (~) brain ~ intellect, mind
- (~) mistake ~ error, fault
- (~) training ~ study
- (~) everyday ~ daily
- (~) state ~ situation, standing
- (~) disorder ~ frustration, upset
- (~) private ~ personal, individual
- (~) foolproof ~ simple, onefold, dolly, low-tech
- (~) fat ~ thick, stout, fleshy, heavy, puffy

(??) Match the halves of the sentences. Соедините половины предложений

(~) While a person's hands were resting on his waist, his wrist tendons were stimulated to create a sensation that they were moving inward — ...~... to feel, in other words, as if his waist were shrinking.

(~) Scientists are only now beginning to understand the complicated process in which the brain (in particular, the posterior parietal cortex) integrates signals...~...from all the senses to form our body images.

(~) The tendency for people to underestimate their body sizes, according to studies in the United States, Canada, Europe and elsewhere, is...~... remarkably consistent across cultures and age groups

(~) This happens when someone touching his own nose with closed eyes...~... has his biceps stimulated to feel as if his forearm is moving forward.

(~) When asked to describe their own body, nearly 70 percent of the overweight and obese children...~...chose a slimmer silhouette.

(~) Because our bodies change over time ...~... the brain must constantly adjust its perception.

(~) "The relative size of our body parts needs to be continuously updated or recalibrated," said Henrik Ehrsson, ...~... lead author of the study, now associate professor of cognitive neuroscience at the Karolinska Institute in Stockholm.

(~) It is also possible that a few extra pounds isn't ...~... an urgent priority for the brain to acknowledge.

(~) Now that health officials estimate that two out of every three adults in the United States ...~... are overweight, future generations may not see the difference, either.

(??) Complete the sentences with the words given below. Подставьте слова в предложения(??)

(~) As I was walking through the gym the other day, I caught a glimpse of an _____ woman across the room. ~ overweight

(~) Look at a group of _____ and see if you can choose which one matches your body. ~ silhouettes

(~) Many of us are surprised by our size when reflected in the mirror or a _____ — it's like thinking that a recording of your own voice sounds off. ~ store window

(~) For both sensations to be true, the brain decides that the nose must be _____. ~ growing

(~) In the meantime, they certainly know that the brain's body-perception center isn't _____. ~ foolproof

(~) Notably, a _____ who were at a healthy weight described themselves as being underweight. ~ sizable minority

(~) In a recent study, 3,665 children and adolescents in _____ were given a series of silhouettes showing body sizes ranging from underweight to obese. ~ Quebec

(~) The relative size of our body parts needs to be continuously updated or _____. ~ recalibrated

(~) We have entered a collective _____ about how big we're actually getting. ~ state of denial

(~) Scientists are only now beginning to understand the complicated process in which the brain integrates _____ from all the senses to form our body images. ~ signals

(~) People in the normal _____ range selected the correct category about 80 percent of the time. ~ weight

(~) Nearly 70 percent of the overweight and obese children chose a _____ silhouette. ~ slimmer

(~) Researchers at University College, London, conducted a similar experiment regarding _____ . ~ waist size.

(??) Match the terms and their definitions. Соедините термины и их определения(??)

(~) underestimate ~ estimate (something) to be smaller or less important than it actually is

(~) overweight ~ above a weight considered normal or desirable.

(~) obese ~ grossly fat or overweight.

(~) neuroscience ~ any or all of the sciences, such as neurochemistry and experimental psychology, which deal with the structure or function of the nervous system and brain.

(~) adolescent ~ (of a young person) in the process of developing from a child into an adult.

(~) bulimia ~ insatiable overeating as a medical condition, in particular.

(~) anorexia ~ a lack or loss of appetite for food (as a medical condition).

(~) admit ~ confess to be true or to be the case, typically with reluctance.

(??) Put the words in the correct order to make sentences. Восстановите порядок слов в предложениях(??)

(??) Scientists believe that this internal calibration system can sometimes go haywire

(#) believe

(#) this

(#) system

(#) go

(#) Scientists

(#) internal

(#) that

(#) sometimes

(#) calibration

(#) can

(#) haywire

(??) When kids live in an environment in which they see parents or school peers who are overweight, they may develop inaccurate perceptions of what constitutes a healthy weight

(#) kids

(#) an

(#) inaccurate

(#) parents

(#) live

(#) what

(#) When

(#) perceptions

(#) which

(#) develop

(#) environment

(#) in

(#) constitutes

(#) they

(#) of

(#) see

(#) they

(#) overweight

(#) school

(#) who

(#) peers

(#) or

(#) may

(#) are

(#) weight

(#) healthy

(??) Answer the questions. Выберите ответ на вопрос из предложенных вариантов(??)

(??) Most _____ of _____ us _____ creatures _____ of _____:

(!) habit

(?) intention

(?) desire

(??) Many people are skeptical about changing their diets because _____:

(?) it's too difficult for them

(!) they have grown accustomed to eating or drinking the same foods

(?) they want to change nothing in their life

(??) Even when you want to change, old habits _____:

(?) staying alive

(!) die hard

(?) don't want to go away

(??) Forey says tackling bad eating and exercise habits requires a _____ approach.

(?) three-way

(?) three

(!) three-pronged

(??) Start each day with a _____ breakfast.

(!) nutritious

(?) lower-fat

(?) calorie-dense

(??) It takes about a _____ for any new action to become habit.

(?) 3 weeks

(!) month

(?) year

(??) One thing that helped me was _____.

(!) to keep the food diary

(?) whole-grain bread

(?) nutritionist

(??) Match the halves of the sentences. Соедините половины предложений(??)

(~) Even when you want to change, ...~... old habits die hard.

(~) Being aware of...~... the bad habits you want to fix.

(~) Here are 6 steps to help you get rid of...~... your old, unhealthy habits and create healthier ones.

(~) It takes about a month for...~... any new action to become habit.

(~) What will help is thinking about...~... when and how you can fit it into your lifestyle.

(~) Try different cooking methods, ...~... such as grilling, roasting, baking, or poaching.

- (~) Being aware of...~... the bad habits you want to fix.
- (~) One thing that helped me was...~... to keep a food diary.

(??) Match the words from the text and their synonyms. Подберите к данным словам синонимы(??)

- (~) Override ~ cancel
- (~) spokesperson ~ reporter
- (~) flavour ~ taste
- (~) intimidating ~ frightening
- (~) goal ~ task
- (~) incorporate ~ include
- (~) give up ~ surrender
- (~) poaching ~ cooking
- (~) private ~ personal, individual
- (~) foolproof ~ simple, onefold, dolly, low-tech
- (~) fat ~ thick, stout, fleshy, heavy, puffy

(??) Match the halves of the sentences. Соедините половины предложений

(~) While a person's hands were resting on his waist, his wrist tendons were stimulated to create a sensation that they were moving inward — ...~... to feel, in other words, as if his waist were shrinking.

(~) Scientists are only now beginning to understand the complicated process in which the brain (in particular, the posterior parietal cortex) integrates signals...~...from all the senses to form our body images.

(~) The tendency for people to underestimate their body sizes, according to studies in the United States, Canada, Europe and elsewhere, is...~... remarkably consistent across cultures and age groups

(~) This happens when someone touching his own nose with closed eyes...~... has his biceps stimulated to feel as if his forearm is moving forward.

(~) When asked to describe their own body, nearly 70 percent of the overweight and obese children...~...chose a slimmer silhouette.

(~) Because our bodies change over time ...~... the brain must constantly adjust its perception.

(~) "The relative size of our body parts needs to be continuously updated or recalibrated," said Henrik Ehrsson, ...~... lead author of the study, now associate professor of cognitive neuroscience at the Karolinska Institute in Stockholm.

(~) It is also possible that a few extra pounds isn't ...~... an urgent priority for the brain to acknowledge.

(~) Now that health officials estimate that two out of every three adults in the United States ...~... are overweight, future generations may not see the difference, either.

(??) Complete the sentences with the words given below. Подставьте слова в предложения(??)

(~) As I was walking through the gym the other day, I caught a glimpse of an _____ woman across the room. ~ overweight

(~) Look at a group of _____ and see if you can choose which one matches your body. ~ silhouettes

(~) Many of us are surprised by our size when reflected in the mirror or a _____ — it's like thinking that a recording of your own voice sounds off. ~ store window

(~) For both sensations to be true, the brain decides that the nose must be _____. ~ growing

(~) In the meantime, they certainly know that the brain's body-perception center isn't _____. ~ foolproof

(~) Notably, a _____ who were at a healthy weight described themselves as being underweight. ~ sizable minority

(~) In a recent study, 3,665 children and adolescents in _____ were given a series of silhouettes showing body sizes ranging from underweight to obese. ~ Quebec

(~) The relative size of our body parts needs to be continuously updated or _____. ~ recalibrated

(~) We have entered a collective _____ about how big we're actually getting. ~ state of denial

(~) Scientists are only now beginning to understand the complicated process in which the brain integrates _____ from all the senses to form our body images. ~ signals

(~) People in the normal _____ range selected the correct category about 80 percent of the time. ~ weight

(~) Nearly 70 percent of the overweight and obese children chose a _____ silhouette. ~ slimmer

(~) Researchers at University College, London, conducted a similar experiment regarding _____. ~ waist size.

(??) Match the terms and their definitions. Соедините термины и их определения(??)

(~) underestimate ~ estimate (something) to be smaller or less important than it actually is

(~) overweight ~ above a weight considered normal or desirable.

(~) obese ~ grossly fat or overweight.

(~) neuroscience ~ any or all of the sciences, such as neurochemistry and experimental psychology, which deal with the structure or function of the nervous system and brain.

(~) adolescent ~ (of a young person) in the process of developing from a child into an adult.

(~) bulimia ~ insatiable overeating as a medical condition, in particular.

(~) anorexia ~ a lack or loss of appetite for food (as a medical condition).

(~) admit ~ confess to be true or to be the case, typically with reluctance.

(??) Put the words in the correct order to make sentences. Восстановите порядок слов в предложениях(??)

(??) Scientists believe that this internal calibration system can sometimes go haywire

(#) believe

(#) this

(#) system

(#) go

(#) Scientists

(#) internal

(#) that

(#) sometimes

(#) calibration

(#) can

(#) haywire

(??) When kids live in an environment in which they see parents or school peers who are overweight, they may develop inaccurate perceptions of what constitutes a healthy weight

(#) kids

(#) an

(#) inaccurate

(#) parents

(#) live

(#) what

(#) When

(#) perceptions

(#) which

- (#) develop
- (#) environment
- (#) in
- (#) constitutes
- (#) they
- (#) of
- (#) see
- (#) they
- (#) overweight
- (#) school
- (#) who
- (#) peers
- (#) or
- (#) may
- (#) are
- (#) weight
- (#) healthy

(?) Answer the questions. Выберите ответ на вопрос из предложенных вариантов(??)

(?) Most _____ of _____ us _____ creatures _____ of _____:

(!) habit

(?) intention

(?) desire

(?) Many people are skeptical about changing their diets because _____:

(?) it's too difficult for them

(!) they have grown accustomed to eating or drinking the same foods

(?) they want to changing nothing in their life

(?) Even when you want to change, old habits _____:

(?) staying alive

(!) die hard

(?) don't want to go away

(?) Forey says tackling bad eating and exercise habits requires a _____ approach.

(?) three-way

(?) three

(!) three-pronged

(?) Start each day with a _____ breakfast.

(!) nutritious

(?) lower-fat

(?) calorie-dense

(?) It takes about a _____ for any new action to become habit.

(?) 3 weeks

(!) month

(?) year

(?) One thing that helped me was _____.

(!) to keep the food diary

(?) whole-grain bread

(?) nutritionist

(?)Match the halves of the sentences. Соедините половины предложений(?)

(~) Even when you want to change, ...~... old habits die hard.

(~) Being aware of...~... the bad habits you want to fix.

(~) Here are 6 steps to help you get rid of...~... your old, unhealthy habits and create healthier ones.

(~) It takes about a month for...~... any new action to become habit.

(~) What will help is thinking about...~... when and how you can fit it into your lifestyle.

(~) Try different cooking methods, ...~... such as grilling, roasting, baking, or poaching.

(~) Being aware of...~... the bad habits you want to fix.

(~) One thing that helped me was...~... to keep a food diary.

(?)Match the words from the text and their synonyms. Подберите к данным словам синонимы(?)

(~) Override ~ cancel

(~) spokesperson ~ reporter

(~) flavour ~ taste

(~) intimidating ~ frightening

(~) goal ~ task

(~) incorporate ~ include

(~) give up ~ surrender

(~) poaching ~ cooking

Семестр 3.

РАЗДЕЛ 5.

Тема 5.1. Времена группы Continuous.

Цель: Повторение и закрепление грамматического материала по теме «Времена группы Continuous».

Перечень изучаемых элементов содержания

1. Грамматическое время PresentContinuous.

2. Грамматическое время PastContinuous.

3. Грамматическое время FutureContinuous.

Вопросы для самоподготовки:

1. Выполнить грамматические упражнения

Тема 5.2. PopularMyths.

Цель: Активизация лексико-грамматического материала в диалогической и монологической речи. Обучение поисковому и просмотровому чтению.

Перечень изучаемых элементов содержания

1. _Лексика по теме.

2. _Популярные мифы.

3. _Психологические исследования.

Вопросы для самоподготовки:

1. Составьте тематический англо-русский и русско-английский глоссарий по теме «PopularMyths».

2. Расскажите о исследовании цвета в психологии.

ПРАКТИЧЕСКОЕ ЗАДАНИЕ К РАЗДЕЛУ 5

Форма практического задания: текстовые упражнения, лексико-грамматический перевод, темы для беседы, эссе, доклада

Примерный перечень текстов для чтения и перевода к разделу 5

Вариант 1.

Popular Myths.

These popular myths from around the world would seem truly weird for every reasonable person.

1. Don't eat lettuce if you want to have children

In the 19th century, English men avoided salads if they wanted to start a family. In the Oxford Dictionary of Superstitions a book on 'Plant Lore' suggested that since lettuce was a 'sterile' plant, it would also make men sterile.

2. Carrots are good for your eyesight

Though some studies have shown that the vitamin A in carrots is good for the eyes, the vegetable alone isn't enough to spark 20/20 vision. This old wives' tale was fabricated by parents trying to get their children to eat their veggies. This originated as a myth during World War II.

3. Not forwarding chain letters will give you bad luck

We all know how this superstition goes – forward a chain letter so you don't receive bad luck.

4. An awkward silence means an angel is passing over

This interesting explanation for a lull in conversation is attributed to Dylan Thomas' *Portrait of the Artist*.

5. Eat grapes at midnight for good luck

On New Year's Eve in Spain, instead of kissing, the superstitious eat twelve grapes at midnight for 12 months of good luck.

6. It's bad luck to chase someone with a broom

In the fourteenth century, brooms were first regarded as a vehicle for witches' transportation. Which is why to this day, it is still considered bad luck to chase someone around with one.

7. Never give a Russian woman an even number of flowers

In Russia, an even number of flowers are for the dead. When you order a dozen roses in Russia you should always ask them to throw in one extra flower for good luck.

8. Pass a newborn baby through a rind of cheese

In Medieval England, expectant mothers made a 'Groaning Cheese' – a large wheel of cheese that matured for nine months as the baby grew. When birth time came, the cheese would be shared out amongst the family – and when nothing but the outer rind was left, the baby would be passed through the wheel of cheese on Christening day to be blessed with a long and prosperous life.

9. Stay forever young by carrying an acorn

In ancient Britain, women carried acorns in their pockets to stay looking young. According to The Encyclopedia of Superstitions, the oak tree was believed to provide longevity and to ward off illness due to its long life.

10. Don't knit on a doorstep during late winter

In Iceland, it is forbidden to knit on a doorstep in late winter, as it is believed to lengthen its duration.

Bapuanm 2.

Side Effects

Vegetarianism can come with some unexpected side effects

New research suggests that along with **shedding pounds**, slashing cancer risk, and **boosting life expectancy**, vegetarianism could come with less-known side effects:

- Panic attacks
- OCD
- Depression

Her symptoms were sudden and severe. Drew Ramsey is 35-year-old patient had always been fit and active, but her energy had **flatlined**. When she managed to **drag herself** to the gym, it did not help. She felt anxious and was often **on the verge of** tears for no reason, even when she was with friends. Worst of all were her panic attacks, a rare occurrence in the past but now so common that she **was afraid of** losing her job because she had trouble getting out of bed, and she'd become

terrified of taking the New York City subway. Ramsey, a Columbia University professor and psychiatrist with 14 years of experience, wanted to put her **on medication**. His patient **demurred**. She was so conscious of what she put in her body, she'd even **given up** meat a year ago, having heard about all the health benefits of vegetarianism. Her case is far from unique. "I hear from vegetarians every day; they have this terrible depression and anxiety and they don't understand why," says Lierre Keith, author of *The Vegetarian Myth*. "People think they are eating beautiful, **righteous** diet, but they don't realize potential dark side."

It has been decades since meat eating has been considered truly healthy. Practically every day, it seems, a new study emerges showing that vegetarian diets are **the key to** everything from shedding pounds to **beating cancer**. One group of California researchers even found evidence that **ditching** meat can tack more than three years onto your **lifespan**. So it was **startling** last year when Australian researchers revealed that vegetarians reported being less optimistic about the future than **meat eaters**. What's more, they were 18 percent more likely to report depression and 28 percent more likely **to suffer** panic attacks and anxiety. A separate German study **backs this up**, finding that vegetarians were 15 percent more prone to depressive conditions and twice as likely to suffer **anxiety disorders**.

Even the pros find the stats **confounding** in a chicken-or-egg-way. "We don't know if a vegetarian diet causes depression and anxiety, or if people **are predisposed to** those mental conditions **gravitate towards** vegetarianism," says Emily Deans, M.D., a Boston psychiatrist who studies the link between food and mood.

Most likely, says Deans, there is truth to both theories. People with anxious, obsessive, or neurotic tendencies might **be more inclined** to micromanage their plates (in one study, vegetarians had triple the risk of developing **an eating disorder** in comparison with meat lovers). Yet experts all agree that, regardless of where you rank on a scale of 1 to OCD, what you **swallow** plays a **major role** in what happens in your head.

"Food is a factor in **mental health**," says Ramsey. "We should be talking about it. You can't just make **sweeping change** to your diet and expect it won't **have any effect on** you mentally."

Примерный перечень заданий к тексту к разделу 5

(?) Match the words from the text and their synonyms. Подберите к данным словам синонимы.

- (~) reasonable ~ sensible
- (~) avoid ~ shun
- (~) suggest ~ propose
- (~) spark ~ initiate
- (~) fabricate ~ build
- (~) receive ~ acquire
- (~) awkward ~ clumsy
- (~) pass over ~ go through
- (~) lull ~ pause, break
- (~) extra ~ additional
- (~) share out ~ distribute
- (~) prosperous ~ flourishing
- (~) ward off ~ avert

(?) Answer the questions. Выберите ответ на вопрос из предложенных вариантов.

(?) Why did English men avoid eating salads?

(?) They didn't like its taste.

(!) They wanted to have children.

(?) They believed it was unhealthy.

(?) Who spread the myth that carrots can fix your eyesight?

(!) Mothers.

(?) Scientists.

(?) Doctors.

(??) Where and when is it best to eat grapes?

(?) In France in Christmas.

(!) In Spain, on New Year's Eve.

(?) In England on St. Valentine's day.

(??) How did the English make their children have a long life?

(?) They fed them with milk.

(?) Their mothers ate fish.

(!) They ate cheese on their birthdays.

(??) How should you use acorns to stay young?

(?) Eat one every morning.

(?) Sacrifice it to the god of youth.

(!) Carry it in your pocket.

РУБЕЖНЫЙ КОНТРОЛЬ К РАЗДЕЛУ 5: Форма рубежного контроля – компьютерное тестирование

(??) Match the words from the text and their synonyms. Подберите к данным словам синонимы(??)

(~) reasonable ~ sensible

(~) avoid ~ shun

(~) suggest ~ propose

(~) spark ~ initiate

(~) fabricate ~ build

(~) receive ~ acquire

(~) awkward ~ clumsy

(~) pass over ~ go through

(~) lull ~ pause, break

(~) extra ~ additional

(~) share out ~ distribute

(~) prosperous ~ flourishing

(~) ward off ~ avert

(??) Answer the questions. Выберите ответ на вопрос из предложенных вариантов(??)

(??) Why did English men avoid eating salads?

(?) They didn't like its taste.

(!) They wanted to have children.

(?) They believed it was unhealthy.

(??) Who spread the myth that carrots can fix your eyesight?

(!) Mothers.

(?) Scientists.

(?) Doctors.

(??) Where and when is it best to eat grapes?

(?) In France in Christmas.

(!) In Spain, on New Year's Eve.

(?) In England on St. Valentine's day.

(??) How did the English make their children have a long life?

(?) They fed them with milk.

- (?) Their mothers ate fish.
 (!) They ate cheese on their birthdays.

(??) How should you use acorns to stay young?

- (?) Eat one every morning.
 (?) Sacrifice it to the god of youth.
 (!) Carry it in your pocket.

(??) Match the words from the text and their synonyms. Подберите к данным словам

синонимы(??)

- (~) energy ~ vitality; liveliness
 (~) reason ~ cause
 (~) to be afraid of ~ to be scared; to be terrified
 (~) to give up ~ renounce
 (~) lifespan ~ lifetime
 (~) subway ~ underground; metro
 (~) unique ~ individual; special
 (~) to rank ~ to classify; to rank
 (~) researcher ~ explorer; investigator
 (~) to report ~ announce

(??) Complete the sentences with the words given below.

Подставь слово в предложения(??)

- (~) When she managed to _____ herself to the gym, it did not help. ~ drag
 (~) She felt anxious and was often on the verge of tears for no reason, even when she was with _____. ~ friends
 (~) She was so conscious of what she put in her body, she'd even given up meat a year ago, having heard about all the _____ of vegetarianism. ~ health benefits
 (~) It has been decades since _____ has been considered truly healthy. ~ meat eating
 (~) One group of California researchers even found _____ that ditching meat can tack more than three years onto your lifespan. ~ evidence
 (~) So it was startling last year when Australian researchers revealed that _____ reported being less optimistic about the future than meat eaters. ~ vegetarians
 (~) What's more, they were 18 percent more likely to report depression and 28 percent more likely to suffer _____ and anxiety. ~ panic attacks
 (~) Even the pros find the stats _____ in a chicken-or-egg-way. ~ confounding
 (~) Yet experts all agree that, regardless of where you rank on a scale of 1 to OCD, what you _____ plays a major role in what happens in your head. ~ swallow
 (~) "Food is a factor in _____," says Ramsey. ~ mental health

(??) Match the terms and their definitions. Соедините термины и их определения(??)

- (~) depression ~ a mental state characterized by a pessimistic sense of inadequacy and a despondent lack of activity
 (~) a chicken-or-egg-way ~ a situation in which it is impossible to say which of two things existed first and which caused the other one
 (~) vegetarianism ~ the theory or practice of living on vegetarian diet
 (~) psychiatrist ~ a physician who specializes in the prevention, diagnosis and the treatment of mental illness
 (~) disorder ~ a physical condition in which there is a disturbance of normal functioning
 (~) cancer ~ a serious disease that is caused when cells in the body grow in a way that is uncontrolled and not normal
 (~) health ~ the condition of being well of free from disease
 (~) theory ~ an idea that is suggested or presented as possibly true but that is not known or proven to be true

- (~) symptom ~ a change in the body or mind which indicates that a disease is present
(~) medication ~ the act or process of treating a person or disease with medicine

РАЗДЕЛ 6.

Тема 6.1. Времена группы Perfect.

Цель: Повторение и закрепление грамматического материала по теме «Времена группы Perfect».

Перечень изучаемых элементов содержания

1. Грамматическое время Present Perfect.
2. Грамматическое время Past Perfect.
3. Грамматическое время Future Perfect.

Вопросы для самоподготовки:

1. Выполнить грамматические упражнения

Тема 6.2. Collegelife.

Цель: Активизация лексико-грамматического материала в диалогической и монологической речи. Обучение поисковому и просмотровому чтению.

Перечень изучаемых элементов содержания

1. _Лексика по теме “Collegelife”.
2. _Образование в современном мире.
3. _My first day at college.

Вопросы для самоподготовки:

1. Education.
2. Advantages and disadvantages of studying abroad.
3. Collegelife.

ПРАКТИЧЕСКОЕ ЗАДАНИЕ К РАЗДЕЛУ 6

Форма практического задания: текстовые упражнения, лексико-грамматический перевод, темы для беседы, эссе, доклада

Примерный перечень текстов для чтения и перевода к разделу 6

Вариант 1.

Advantages and disadvantages of studying abroad

Nowadays more and more student are eager to study abroad, because they feel that studying abroad is better than studying local universities of our country. Of course, getting education in foreign county has a lot of benefits. First of all, studying abroad you have a really good chance to improve your knowledge of the language. When you are surrounded by another language environment, you have an opportunity to develop your listening and speaking skills. I suppose there is no other good way to become fluent.

Also, aside from language, you get to know a new culture, history, lifestyle, customs and so on. Living in any new country is likely to broaden the mind. Many people who have studied abroad say it was one of the best experiences of their lives. It challenges you to step out of your comfort zone while seeing the world and experiencing something entirely new.

It's great to take a break from your everyday life to experience something that not many people get the chance to see. You'll meet new people from across the globe and make lifelong bonds and friendships.

There's no better way to see how people live and understand a culture than by living there. You can learn things you just can't while you sit in a classroom. Actually living in a foreign place can greatly assist with learning the native language. Living there as opposed to visiting, will give you the chance to get a genuine experience instead of a tourist experience.

Everyday tasks like reading a map, exchanging money and learning to get around on your own is a life lesson waiting for you. These skills can transfer over to being a more profitable employee later on.

Simply taking an extended travel break or getting a job abroad is a great way to see the world, but with studying abroad, you'll be gaining an education. So you'll be earning a degree while you're traveling to maximize your time and money.

The idea of studying abroad can seem like a fabulous opportunity, but there are also plenty of potential downsides: practical, financial, and psychological.

Students have to pay not only for the study but also for the living cost. And students who study abroad are exposed to culture shock and they will have communication barrier. In addition, you will miss your friends and family, feel homesick, at times lost or alienated.

While there are many ways to save up for studying abroad and you may even be able to find scholarships to help you go, studying abroad can be expensive. Besides tuition, you also have to factor in living expenses, travel costs and other costs you may not have anticipated.

Примерный перечень заданий к тексту к разделу 6

(??) Match English phrases from the text with their Russian equivalents.

Подберите русские эквиваленты к английским словосочетаниям

(~) has a lot of benefits ~ иметь много преимуществ

(~) a good chance to improve your knowledge ~ хороший шанс улучшить ваши знания

(~) it's great to take a break from your everyday life ~ это здорово взять перерыв от будничной жизни

(~) assist with learning the native language ~ содействовать изучению местного языка

(~) you'll be earning a degree ~ вы будете получать высшее образование

(~) plenty of potential downsides ~ множество возможных минусов

(~) different habits and customs you'll have to get used to ~ разные привычки и обычаи, к которым вам придется привыкнуть

(~) the quality of medical facilities ~ качество медицинского обслуживания

(~) to protect your money ~ защищать свои деньги

(~) it entails lots of hard work ~ это влечет за собой тяжелый труд

(??) Match the words from the text and their synonyms. Подберите к данным словам синонимы.

(~) fluent ~ smooth spoken

(~) entirely new ~ brand-new

(~) take a break ~ take a time-out

(~) idea ~ concept

(~) diseases ~ sickness

(~) life ~ existence

(~) exciting ~ thrilling

(~) facilities ~ equipment

(~) get sick ~ be ill

(~) customs ~ traditions

(~) too familiar ~ well-known

Написать эссе на одну из предложенных тем:

1. Our college life needs changes.

2. Some advice for college students.

3. Education reform. To be or not to be.

4. To my mind, colleges shouldn't provide students with general knowledge. Emphasis should be placed on professional skills.

Время — 40 мин, объем 500 - 700 печ. зн.

Примерный перечень тем диалогов к разделу 6:

1. Online education is a growing industry, but is it a blessing or a curse?

2. Many parents encourage their children to study well by giving extra pocket money for each good mark.

3. Exams are a fair way of testing students.

РУБЕЖНЫЙ КОНТРОЛЬ К РАЗДЕЛУ 6: Форма рубежного контроля – компьютерное тестирование

(??) Match English phrases from the text with their Russian equivalents.

Подберите русские эквиваленты к английским словосочетаниям (??)

- (~) has a lot of benefits ~ иметь много преимуществ
- (~) a good chance to improve your knowledge ~ хороший шанс улучшить ваши знания
- (~) it's great to take a break from your everyday life ~ это здорово взять перерыв от будничной жизни
- (~) assist with learning the native language ~ содействовать изучению местного языка
- (~) you'll be earning a degree ~ вы будете получать высшее образование
- (~) plenty of potential downsides ~ множество возможных минусов
- (~) different habits and customs you'll have to get used to ~ разные привычки и обычаи, к которым вам придется привыкнуть
- (~) the quality of medical facilities ~ качество медицинского обслуживания
- (~) to protect your money ~ защищать свои деньги
- (~) it entails lots of hard work ~ это влечет за собой тяжелый труд

(??) Match the words from the text and their synonyms. Подберите к данным словам синонимы(??)

- (~) fluent ~ smooth spoken
- (~) entirely new ~ brand-new
- (~) take a break ~ take a time-out
- (~) idea ~ concept
- (~) diseases ~ sickness
- (~) life ~ existence
- (~) exciting ~ thrilling
- (~) facilities ~ equipment
- (~) get sick ~ be ill
- (~) customs ~ traditions
- (~) too familiar ~ well-known

(??) Match the halves of the sentences.

- (~) It challenges you to step out of your comfort zone... ~ ... while seeing the world and experiencing something entirely new.
- (~) Living there as opposed to visiting ... ~ ... will give you the chance to get a genuine experience instead of a tourist experience.
- (~) These skills can transfer over... ~ ... to being a more profitable employee later on.
- (~) Students have to pay not only for the study... ~ ... but also for the living cost.
- (~) There are many documents to get... ~ ... in order and applications to fill out.
- (~) You'll need to know what to do... ~ ... if you get sick or encounter another emergency abroad since you're a long way from people who can help.
- (~) Of course, there are ways to protect your money... ~ ... while traveling abroad and to ensure you're safety while traveling, but things can happen anywhere.

(??) Complete these sentences choosing a suitable variant. Закончите предложение, выбрав обстоятельство времени.

- (??) Have you _____ been to Scotland?
- (!) ever
- (?) usually
- (?) last month
- (??) We had terrible weather _____.
- (?) since then
- (!) last week
- (?) for a long time
- (??) _____ have you been living here?
- (!) How long
- (?) When

- (?)Where
 (??)_____ Ann had just left.
 (!)When I arrived,
 (?)The day before yesterday
 (?)When I come

Choose the correct form of the verb. Выберите правильную форму глагола.

- (??)I _____ many English people yet, only my teachers.
 (!)have not met
 (?)didn't meet
 (?)don't meet
 (??)I _____ learning English at school in Switzerland when I was eleven.
 (!)started
 (?)have started
 (?)was starting
 (??)I _____ an exam.
 (?)had just taken
 (!)have just taken
 (?)just took
 (??)I _____ Mom and Dad for a long time.
 (?)didn't see
 (?)don't see
 (!)haven't seen
 (??)My parents _____ to England, and they don't speak English.
 (?)had never been
 (?)has never been
 (!)have never been

(??) Choose the correct form of the verb. Выберите правильную форму глагола.

- (~) My dog looked guilty. He _____ some food from the kitchen table. ~ had taken,
 (~) It was a hard match. At half-time, the ambulance _____ one of the footballers to hospital. ~ Took
 (~)'This shirt is £45, sir.' - 'That's fine. I _____ it.' ~ 'I'll take

(??) Choose the correct form of the verb. Выберите правильную форму глагола.

- (~) I think we should buy a new car. We _____ this one for ages. ~ 've had
 (~) Don't phone at 8.00 this evening. We _____ dinner then. ~ 'll be having
 (~) We _____ a lovely picnic until my wife was stung by a bee having. ~ were

(??) Choose the correct form of the verb. Выберите правильную форму глагола.

- (~) My favourite white T-shirt went pink. I _____ with my daughter's red sweater. ~ had washed
 (~) 'Why are you all wet?' c) _____ the car.' ~ 've been washing my car
 (~) 'Where are my jeans?' 'I a) _____ them at the moment. Sorry. ~ I'm washing ~ am washing

(??) Choose the correct form of the verb. Выберите правильную форму глагола.

- (~) My sister is a teacher. She _____ history at the local high school. ~
 (~) At the end of this term I _____ for six years. ~ will have been teaching ~ teaches
 (~) This year Ingrid c) _____ Mathematics at Shimla Public School. ~ is teaching

(??) Put the words in the correct order to make sentences. Восстановите порядок слов в предложениях.

1.

(#) have
(#) you
(#) ever
(#) been
(#) to
(#) London
(#)?

2.
(#) I
(#) often
(#) have
(#) been
(#) there

3.
(#) have
(#) you
(#) read
(#) the
(#) newspaper
(#) today
(#) ?

(?)Put the words in the correct order to make sentences. Восстановите порядок слов в предложениях.

1.
(#) he
(#) hasn't
(#) finished
(#) his
(#) work
(#) yet

2.
(#) I
(#) have
(#) already
(#) read
(#) this
(#) book

3.
(#) I
(#) have
(#) never
(#) read
(#) that
(#) book

РАЗДЕЛ 7.

Тема 7.1. Времена группы PerfectContinuous.

Цель: Повторение и закрепление грамматического материала по теме «Времена группы PerfectContinuous».

Перечень изучаемых элементов содержания

1. Грамматическое время Present Perfect Continuous.
2. Грамматическое время Past Perfect Continuous.
3. Грамматическое время Future Perfect Continuous.

Вопросы для самоподготовки:

1. Выполнить грамматические упражнения

Тема 7.2. Global languages.

Цель: *Активизация лексико-грамматического материала в диалогической и монологической речи. Обучение поисковому и просмотровому чтению.*

Перечень изучаемых элементов содержания

1. Лексика по теме “Global languages”.
2. Global English.
3. Russian language in the world.

Вопросы для самоподготовки:

1. Роль и место английского языка в мире.
2. Роль и место русского языка в мире.

ПРАКТИЧЕСКОЕ ЗАДАНИЕ К РАЗДЕЛУ 7

Форма практического задания: текстовые упражнения, лексико-грамматический перевод, темы для беседы, эссе, доклада

Примерный перечень текстов для чтения и перевода к разделу 7

Вариант 1.

Global English

The English language is now the first language of about 400 million people, the native language of 12 nations and the official or semi-official language of 33 more nations. That means one in every seven people in the world speaks English. The English language has become the “new Latin” of the century, the world’s top tongue. One billion people speak English. That’s 20% of the world population. For the other 600 million it’s either a second language or a foreign language. There are more than 500,000 words in the Oxford English Dictionary. Compare that with the vocabulary of German (about 200,000) and French (about 100,000). At present no other language on Earth is better suited to play the role of a world language.

English is so widespread nowadays because it has become the standard language for all kinds of international communication: 80% of all information in the world’s computers is in English; nearly 50% of all the companies in Europe communicate with one another in English; 75% of all international letters are in English. English is also the international language of business people, pilots, diplomats and politicians, sportsmen and scientists, doctors and students, musicians and singers.

Obviously English is going to become even more important as a global language, dominating world trade, computers and media.

Not so long ago learning English was not much fun. You only had to read boring texts, translate them from English into Russian and back and learn lists of words by heart.

Today learning English has become much more exciting. Students can enjoy and kind of pronunciation and various accents listening to the CDs read by native speakers. Watching video and DVD films allow students to see authentic movies with or without subtitles. You can use the computer not only for playing games but also for acquiring knowledge. The Internet is a boundless world of learning opportunities. There are a lot of sites providing different activities, students’ cafes and chats. You can ask any questions to the world’s top teachers and you will get your answers in a second. You can find the words of popular songs in English and sing along with your favorite singers. And finally, if you can afford it, go abroad and learn English with native speakers in an English-speaking country.

Because English is so widely spoken, it has often been referred to as a “global language”, the lingua franca of the modern era. While English is not an official language in many countries, it

is currently the language most often taught as a second language around the world. Some linguists believe that it is no longer the exclusive cultural sign of “native English speakers”, but it rather a language that is absorbing aspects of cultures worldwide as it continues to grow. It is, by international treaty, the official language for aerial and maritime communications, as well as one of the official languages of the European Union, the United Nations, and most international athletic organizations, including the International Olympic Committee.

English is the language most often studied as a foreign language in the European Union (by 89% of schoolchildren), followed by French (32%), German (18%), and Spanish (8%). It is also the most studied in the People’s republic of China, Japan, South Korea, and Taiwan.

Books, magazines, and newspapers written in English are available in many countries around the world. English is also the most commonly used language in the sciences. In 1997, the Science Citation Index reported that 95% of its articles were written in English, even though only half of them came from authors in English-speaking countries.

Вариант 2.

Russian Language in the world

In the XX century Russian language was included in the so-called world (global) languages. The spread of the Russian language geographically and territorially was largely the result of the actions of the Russian **empire**, then the USSR. The status of the Russian language was **enshrined** in the United Nations, where Russian is a working language.

In the early XX century Russian language owned by **approximately** 150 million people – mostly citizens of the Russian Empire. Over the next 90 years, the number of knowledgeable Russian language has **increased** to approximately 350 million people, with 286 million of them lived in the USSR, where Russian was the state language and for the most part, its inhabitants were the native language, and over 70 million people (mainly in the republics of the USSR, Eastern European, Balkan countries and some Asian countries) also to some **extent** know Russian language.

Russian is an East Slavic language and an official language in Russia, Belarus and Kyrgyzstan. It is an unofficial but widely spoken language in Ukraine, Moldova, Latvia, Estonia, and to a lesser extent, the other countries that were once **constituent** republics of the Soviet Union and **formerparticipants** of the Eastern Bloc. Russian belongs to the family of Indo-European languages and is one of the three living members of the East Slavic languages. Written examples of Old Slavonic are **attested** from the 10th century onwards.

Russian is the eighth most spoken language in the world by number of native speakers and the seventh by total number of speakers. The Russian language is one of the six official languages of the United Nations.

Russian is a Slavic language of the Indo-European family. Over the course of centuries, the vocabulary and literary style of Russian have also been **influenced** by western and Central European languages such as Greek, Latin, Polish, Dutch, German, French, Italian and English, and to a lesser extent the language to the south and the east: Uralic, Turkish, Persian, Arabic, as well as Hebrew. It is also regarded by the United States Intelligence Community as a “**hard target**” language, due to both its difficulty to master for English speakers and its critical role in American world policy.

In the end, about the Russian language in the world following picture: the Russian language is spoken by approximately 170 million people, 350 million have a good **grasp of**. Outside their historical homeland (Russian) is home to more than 30 million people, for whom Russian is their native language. 180 million people, the **inhabitants** of the countries near and far abroad, study Russian language. All these factors make Russian language a means of global communication.

Примерный перечень заданий к тексту к разделу 7

(?) Match English phrases from the text with their Russian equivalents. Подберите русские эквиваленты к английским словосочетаниям

- (~) linguafranca~лингва-франка
- (~) nativelanguage~родной язык
- (~) goabroad~поехать за границу
- (~) worldtrade~мировая торговля
- (~) variousaccents~различные акценты
- (~) acquiringknowledge~приобретение знания
- (~) authenticmovies~оригинальные фильмы
- (~) internationaltreaty~международная конвенция
- (~) "hardtarget" ~ перспективный
- (~) grasprof ~общепонятный
- (~) UnitedNations~Организация Объединенных Наций
- (~) EuropeanUnion~Европейский Союз
- (~) byheart~ наизусть

(??) Match the words from the text and their synonyms. Подберите к данным словам синонимы.

- (~) nation ~ people
- (~) language ~ tongue
- (~) dominating~ commanding
- (~) abroad ~ overseas
- (~) treaty~ convention
- (~) maritime ~ marine
- (~) aerial ~ airy
- (~) aspect ~ phase
- (~) union ~ confederation
- (~) approximately ~ about
- (~) former ~ ex
- (~) participant ~ member
- (~) communication~ touch

Написать эссе на одну из предложенных тем:

1. Is the Russian the most difficult language to learn?
2. Why do you think people try to protest against the influence of the English language?
3. You are as many times a man as many languages you know.
4. Language is human communication through speech, writing, or both.
Время — 40 мин, объем 500 - 700 печ. зн.

Примерный перечень тем докладов к разделу 7:

1. Language families.
2. The Slavic languages.
3. The languages spoken in Great Britain.
4. American English is one of the many varieties of English.

Примерный перечень тем диалогов к разделу 7:

1. Learning a foreign language makes people work hard.
2. What future for the English language is predicted?
3. British and American English.
4. In its role as a global language, Russian has become one of the most important academic and professional tools.

РУБЕЖНЫЙ КОНТРОЛЬ К РАЗДЕЛУ 7: Форма рубежного контроля – компьютерное тестирование

(??) Choose the correct order of the sentence. Выберите правильный порядок слов в предложении.

- (?) I have been never to London.

- (!) I have never been to London.
 (?) I never have been to London.
 (??) Choose the correct order of the sentence. Выберите правильный порядок слов в предложении.
 (?) I have been often there.
 (?) I often have been there.
 (!) I have often been there.
 (??) Choose the correct order of the sentence. Выберите правильный порядок слов в предложении.
 (?) He yet hasn't finished his work.
 (!) He hasn't finished his work yet.
 (?) He hasn't yet finished his work.
 (??) Choose the correct order of the sentence. Выберите правильный порядок слов в предложении.
 (?) I already have read this book.
 (!) I have already read this book.
 (?) I have this book already read.
 (??) Choose the correct order of the sentence. Выберите правильный порядок слов в предложении.
 (!) I have never read that book.
 (?) I never have read that book.
 (?) I have read that book never.
 (??) Choose the correct order of the sentence. Выберите правильный порядок слов в предложении.
 (!) Have you read the newspaper today?
 (?) You read the newspaper read today?
 (?) Have you today read the newspaper?
 (??) Choose the right synonyms of the word *nation*. Подберите правильный синоним к слову *nation*.
 (!) people
 (?) empire
 (?) union
 (??) Choose the right synonym of the word *language*. Подберите правильный синоним к слову *language*.
 (?) communication
 (?) knowledge
 (!) tongue
 (??) Choose the right synonym of the word *union*. Подберите правильный синоним к слову *union*.
 (!) confederation
 (?) communication
 (?) dream
 (??) Choose the right synonym of the word *abroad*. Подберите правильный синоним к слову *abroad*.
 (!) overseas
 (?) maritime
 (?) aerial
 (??) Choose the right synonym of the word *participant*. Подберите правильный синоним к слову *participant*.
 (?) treaty
 (!) member
 (?) union

- (?) Choose the right synonym of the word *treaty*. Подберите правильный синоним к слову *treaty*.
- (!) convention
 - (?) city
 - (?) union
- (?) Choose the right synonym of the word *approximately*. Подберите правильный синоним к слову *approximately*.
- (?) after
 - (?) at the moment
 - (!) about
- (?) Choose the right Russian equivalent to the phrase *lingua franca*. Подберите правильный перевод к словосочетанию *lingua franca*.
- (!) лингва-франка
 - (?) мировая торговля
 - (?) заграница
- (?) Choose the right equivalent to the phrase *native language*. Подберите правильный перевод к словосочетанию *native language*.
- (?) коренной житель
 - (?) родная речь
 - (!) родной язык
- (?) Choose the right equivalent to the phrase *European Union*. Подберите правильный перевод словосочетания *European Union*.
- (!) Европейский Союз
 - (?) Советский Союз
 - (?) Национальный Союз
- (?) Choose the right equivalent to the phrase *by heart*. Подберите правильный перевод словосочетания *by heart*.
- (!) наизусть
 - (?) быстро
 - (?) от сердца
- (?) Choose the right equivalent of the words *various accents*. Подберите правильный эквивалент к слову *various accents*.
- (!) различные акценты
 - (?) международные акценты
 - (?) новые акценты
- (?) Choose the right equivalent of the words *world trade*. Подберите правильный эквивалент к слову *world trade*.
- (?) мировые цены
 - (?) мировой кризис
 - (!) мировая торговля
- (?) Choose the right equivalent of the words *authentic movies*. Подберите правильный эквивалент к слову *authentic movies*.
- (!) оригинальные фильмы
 - (?) фильмы с субтитрами
 - (?) немые фильмы
- (?) Choose the right equivalent of the words *United Nations*. Подберите правильный эквивалент к слову *United Nations*.
- (!) Организация Объединенных Наций
 - (?) Европейский Союз
 - (?) Соединенные Штаты Америки
- (?) Choose the right equivalent of the words *acquiring knowledge*. Подберите правильный эквивалент к слову *acquiring knowledge*.
- (?) новые знания

- (??) языковые знания
- (!) приобретение знаний
- (??) Choose the right equivalent of the words “hard target”. Подберите правильный эквивалент к слову “hard target”.
- (!) перспективный
- (??) современный
- (??) оригинальный
- (??) Choose the right equivalent of the word *scientist*. Подберите правильный эквивалент к слову *scientist*.
- (!) ученый
- (??) дипломат
- (??) бизнесмен
- (??) Choose the right equivalent of the word *article*. Подберите правильный эквивалент к слову *article*.
- (!) статья
- (??) доклад
- (??) перевод
- (??) Choose the right equivalent of the word *vocabulary*. Подберите правильный эквивалент к слову *vocabulary*.
- (!) словарный запас
- (??) словарь
- (??) переводчик
- (??) Choose the right equivalent of the word *opportunity*. Подберите правильный эквивалент к слову *opportunity*.
- (??) язык
- (??) знание
- (!) возможность
- (??) Choose the right equivalent of the word *sign*. Подберите правильный эквивалент к слову *sign*.
- (??) статья
- (??) предложение
- (!) признак
- (??) Choose the right equivalent of the word *subtitles*. Подберите правильный эквивалент к слову *subtitles*.
- (!) субтитры
- (??) фильмы
- (??) языки
- (??) Choose the right equivalent of the word *empire*. Подберите правильный эквивалент к слову *empire*.
- (!) империя
- (??) нация
- (??) государство
- (??) Choose the right definitions to the term *pilot*. Подберите правильное определение к термину *pilot*.
- (!) a person who controls an aircraft or spacecraft
- (??) a scientist who specializes in medical operation
- (??) a person who works in hospital
- (??) Choose the right definition to the term *diplomat*. Подберите правильное определение к термину *diplomat*.
- (??) a person who runs a hospital
- (??) a person who works in dental clinic
- (!) a person who represents one country in another

(??) Choose the right definition to the term *politician*. Подберите правильное определение к термину *politician*.

- (!) a person whose business is politics
- (??) a person who performs on stage
- (??) a person who plays in orchestra

(??) Choose the right definition to the term *vocabulary*. Подберите правильное определение к термину *vocabulary*.

- (!) words known, learnt, used
- (??) translated words
- (??) words in different languages

(??) Choose the right definition to the term *article*. Подберите правильное определение к термину *article*.

- (!) a separate piece of writing in a newspaper, magazine
- (??) a written words in newspaper
- (??) a story in magazine

(??) Choose the right definition to the term *linguist*. Подберите правильный эквивалент к термину *linguist*.

- (!) a person who is good at foreign languages
- (??) a person who graduated from university
- (??) a person works in a library

(??) Choose the right definition to the term *inhabitant*. Подберите правильный эквивалент к термину *inhabitant*.

- (??) a person who lives in town
- (!) a person who is lives in particular place for a long period of time
- (??) a person who lives in the country

(??) Choose the right half of the sentence: *The English language is now....*
Подберите правильное окончание предложения: *the English language is now*

- (??) the second language of about 500 million people
- (!) the first language of about 400 million people
- (??) the native language in England

(??) Choose the right half of the sentence: *There are more than 500,000 words...*

Подберите правильное окончание предложения: *There are more than 500,000 words ...*

- (!) in the Oxford English Dictionary
- (??) in the Russian Dictionary
- (??) in English

(??) Choose the right half of the sentence: *The Internet is....*

Подберите правильное окончание предложения: *The Internet is....*

- (??) a grasp of English
- (??) lingua franca
- (!) a boundless world of learning opportunity

(??) Choose the right half of the sentence: *Today learning English has become...*

Подберите правильное окончание предложения: *Today learning English has become....*

- (!) much more exciting
- (??) more difficult
- (??) easier

(??) Choose the right half of the sentence: *Russian is....*

Подберите правильное окончание предложения: *Russian is....*

- (!) a Slavic language of the Indo-European family
- (??) a second language
- (??) a first language

(??) Choose the right half of the sentence: *There are a lot of sites providing....* Подберите правильное окончание предложения: *There are a lot of sites providing....*

(!) different activities, students' cafes and chats

(??) authentic movies

(??) learning English

(??) Choose the right half of the sentence: *The Russian language....* Подберите правильное окончание предложения: *The Russian language...*

(??) is one of the six official languages in European Union

(??) is native language

(!) is one of the six official languages of the United Nations

(??) Choose the right half of the sentence: *Russian....*

Подберите правильное окончание предложения: *Russian*

(!) is a Slavic language of the Indo-European family

(??) is a language in science

(??) is a language of communication

(??) Choose the right half of the sentence: *English is also the most commonly used language....* Подберите правильное окончание предложения: *English is also the most commonly used language....*

(??) in the United Nations

(!) in the sciences

(??) in European Union

(??) Choose the right half of the sentence: *Today learning English has become much more ...*

Подберите правильное окончание предложения: *Today learning English has become much more...*

(!) exciting

(??) interesting

(??) boring

(??) Choose the right half of the sentence: *Written examples of Old Slavonic are attested*

Подберите правильное окончание предложения: *Written examples of Old Slavonic are attested....*

(!) from the 10th century onwards

(??) from the 18th century onwards

(??) from the 21st century onwards

(??) Choose the right half of the sentence: *I have never....* Подберите правильное окончание предложения: *I have never*

(!) been to London

(??) was in London

(??) already been to London

(??) Choose the right half of the sentence: *I* Подберите правильное окончание предложения: *I*

(??) already have read this book

(!) have already read this book

(??) read already have this book

Семестр 4.

РАЗДЕЛ 8.

Тема 8.1. Passive Voice.

Цель: Повторение и закрепление грамматического материала по теме «Passive Voice».

Перечень изучаемых элементов содержания

1. Образование форм Present, Past, Future Simple, Continuous, Perfect Passive.
2. Сравнение действительного залога и страдательного залога.
3. Употребление страдательного залога.

Вопросы для самоподготовки:

1. Выполнить грамматические упражнения

Тема 8.2. Social life.

Цель: *Активизация лексико-грамматического материала в диалогической и монологической речи. Обучение поисковому и просмотровому чтению.*

Перечень изучаемых элементов содержания

1. _Лексика по теме “Social life”.
2. _Family matters.
3. _Three Generations Under One Roof.

Вопросы для самоподготовки:

1. _Составьте тематический англо-русский и русско-английский глоссарий по теме “Jobs and Professions”.
2. _Назовите специальности и расскажите о требованиях, предъявляемых к этим специалистам.
3. _Перечислите ряд специальностей и расскажите о требованиях, предъявляемых к этим специалистам.

ПРАКТИЧЕСКОЕ ЗАДАНИЕ К РАЗДЕЛУ 8

Форма практического задания: текстовые упражнения, лексико-грамматический перевод, темы для беседы, эссе, доклада

Примерный перечень текстов для чтения и перевода к разделу 8**Вариант 1.****Family matters. “Why is my child acting this way?”**

Many parents ask, “Why is my child acting this way?” Children misbehave for many reasons. The information given in this lesson will help you understand why your child misbehaves. Once you understand why a young child is misbehaving, it is easier to choose effective guidance techniques to handle the situation. Children need to feel that they belong to you, to the family, to the class at school, to a group of friends. They may misbehave to gain membership or to find out if they will still be accepted. Thus, it is important to let children know you love them and that they are still part of the family, even when they behave badly. Children misbehave to get attention. To a child, any kind of attention is better than no attention.

Some children feel their parents do not like them or do not talk or spend time with them. Therefore, these children act up to gain attention. Children who feel this way may even try to get in trouble to be noticed by a parent. Give your child attention when he or she is behaving well. Don't make your child misbehave to get your attention.

Children misbehave when they feel inadequate or lack confidence. They may act out when afraid to try new things or fear failure at a new task. Help children understand that everyone makes mistakes. Children misbehave when they do not feel well. Children need 8-12 hours of sleep each night, healthful foods, fresh air, and exercise every day. Without these essentials, they may be hard to get along with, just as an adult might be. Most discipline problems occur around 8 a.m., noon, p.m., and 8 p.m., times when children are hungry and tired. A change in behavior is often a sign that a child is ill or has a physical discomfort. Be careful not to punish your child for having a physical ailment.

Children misbehave when they are upset. A change in the season, daylight savings time, or a new schedule are minor factors that can upset a child's routine. Major factors can include divorce or moving to a new home. The child does not know how to act in the new situation and needs reassurance and instruction to guide their behavior. Children misbehave when they are disappointed. A canceled trip, a parent that does not show up for visitation, or a rained-out ball game can cause frustration and irritability in all of us. This is when children need adults who can accept their feelings to help them cope with their disappointment.

Children misbehave when they are discouraged. Adults are often too quick to tell a child when they do something wrong and forget to tell them what they are doing right. Children who believe that they are bad will act bad, and perhaps hurt others. A child who believes he or she is

stupid will not do well in school. Children need praise and approval, even for small things like saying “thank you.” This prevents them from having to misbehave to get attention. People often say discouraging things to children that they would never say to an adult. Try to show your child the same courtesy and encouragement that you give your adult friends.

Children misbehave when they feel unloved. The bond between parent and child makes the child want to please the parent by behaving well. Parental love motivates the parent to care for the child. A loving relationship is essential for positive discipline to guide the child’s behavior. Your child’s actions will improve if you show signs of love: hugs, kind words, and sharing experiences. Children may misbehave when they do not know what to do in a new setting or circumstance. Children make mistakes when they are learning something new; for instance, falling often when learning to walk, or mispronouncing new words. Try to have patience as your child learns acceptable behavior. Some acts that parents refer to as wrong are simply mistakes. The child needs to see appropriate behavior. Try to anticipate new situations your child may encounter and talk about what they will be like. Discuss the problems and choices of behavior a child needs to make when exposed to a new setting. Parents cannot always be with their child when situations arise. Thus, it is important to practice thinking ahead. For example, talk with your three-year-old about how to answer the phone.

Children misbehave when they imitate their parents. Children experiment with behavior they see on television, at school, and at child care by mimicking other adults and children. Unfortunately, we cannot control what our children see others doing, but we can control what we do by acting as good role models and admitting our mistakes. If a parent swears, the child may use bad language as well. If a parent hits a child, the child may hit a brother or sister. Parents can say, “I was wrong to yell.” We need to make clear to children which behaviors we want them to choose for themselves. This is especially important when bad behavior is presented as cute, heroic, or funny in television and movies. Children test their parent’s discipline. They want to know that their parents truly mean what they say. Misbehavior can occur when a child checks to see which behaviors the parent likes and dislikes. Be firm about what is important to you and the behaviors you value, in order to meet the goals you have for your child. Sometimes children misbehave when trying to stand up for themselves and their ideas. This is a sign of growing up. They may run away from an abusive parent or refuse to do something they think is wrong. In some cases, after seeing the child’s point of view, the parent changes their own views or behaviors. In other cases, the parent may decide to insist on obedience. Be patient. Children have a lot to learn. You have 12-18 years to teach your child how to behave. Children misbehave when we expect too much or too little from them. Take the time to enjoy your children as they learn about right and wrong behavior. Your children need to know that you accept them just the way they are. Let them know you will always love them and will be there to teach them what is right. Emphasize that they can depend on your love and discipline.

Children sometimes misbehave because it is a way to get what they want. If misbehavior has worked in the past, it may continue, whether it is wanting another child’s toy or the parent’s attention. Make it clear to your child that they do not have to earn your love by behaving well; you love them no matter what. Show your child acceptable behavior. Emphasize that because you love your child and because you are a responsible parent, you want your children to know how to behave correctly. Children feel love and acceptance when you listen to them talk about their thoughts, feelings, and safety. Be generous and sincere with your approval and praise. Try to say at least five positive things to your child for each time you criticize. Praise should be about the course of action. “You did a good job of picking up the toys” is better than saying, “You are a good boy for picking up the toys.”

Avoid put-downs and name-calling. Television comedy is full of this type of sarcasm among friends and family. In many families, children and teenagers copy this behavior. The whole family tries to think of clever put-downs to say quickly. Actually, these insulting remarks can make people feel worthless, incapable, and unhappy. In an atmosphere of put-downs children will not attempt new things for fear of being teased. Put-downs and name-calling are inappropriate discipline

methods. For instance, calling your child a “knothead” for doing something foolish only closes the door for communication. Our culture is so full of such words that it may be difficult to avoid; however, avoiding them will have positive results for your family. You will be glad you made the extra effort to stop put-downs and name-calling in your family.

Вариант 2.

Advantages and Disadvantages of Being an Only Child

The Advantages:

Being an only child can be either good or bad, depending on how you perceive it and how you are brought up by your parents. The advantages could be that you get the undivided love and attention of your parents. They would dote on you more and provide for you more - in terms of getting you stuff, toys, etc. Obviously, being an only child means that your parents have only you to spend the money on and not have to share it among other siblings. So, you'd get more toys than normal, more money to spend than normal, more inheritance than normal, and of course more love from your parents than normal.

As an only child, you may also be spared the complications arising out of having an overbearing, unhelpful, competitive sibling. It is no fun having a sibling like this, who hoards the attention of your parents, who in the eyes of your parents can do no wrong and is doted upon to no end, often at your expense. They may well walk off with much of the inheritance by virtue of being the doted one in the family. As an only child, you would be free of any of these complications.

As an only child, you may grow up to be more independent and able to fend for yourself better, if your parents haven't spoiled you by tending to your each and every need. Not having an older sibling to help you every step of the way may in that sense be beneficial and make you capable of looking after yourself earlier in life. Therefore, being an only child can certainly have its advantages.

Disadvantages of being an only child

As far as disadvantages go, the "Little Emperor Syndrome" comes to mind. For those unfamiliar with the term, "Little Emperor Syndrome" refers to the Chinese situation involving parents and their single child. Of course, all of you would be aware of China's one-child policy. Little Emperor Syndrome is an unintended consequence of that policy. This is a situation in which the parents lavish their love, attention, resources on this one child of theirs, and as a result, the child becomes spoilt and, well, behaves like a "Little Emperor." This sort of excessive attention and care can prove detrimental in the long term for the child. The child gets used to having everything done, managed, taken care of - by their parents. When they have to live in the real world and face real problems, they might not be able to cope with it. They may lack self-confidence to go out in the world and get things done for themselves. They might feel lost outside of the cocoon that their parents created for them. This of course need not always be the case and can be overcome by good parenting.

Perhaps the most apparent disadvantage of being an only child is the feeling of loneliness - not having a sibling to play with regularly and to be able to share your thoughts and memories with. When your parents are no longer around, not having a sibling to talk about things with or look up to for any kind of help or support can be quite a disadvantage. Also, when your parents get older, being an only child, you would have to shoulder the responsibility of taking care of your parents on your own, which might be overwhelming. As an only child, you may also face an immense pressure put on you by your parents; for example, to keep the family name going or to do well in your academics. As an only child, you would also be watched with an eagle eye by your parents and this may be quite suffocating and stressful for you. If you had siblings, the pressure wouldn't be as much and you may perhaps be able to lead a more stress-free life. This again would be a highly subjective experience. There may be many who may feel no stress at all and are able to take this pressure, real or perceived, within their stride.

Примерный перечень заданий к тексту к разделу 8

(?)Match the words from the text and their synonyms. Подберите к данным словам синонимы.

- (~) misbehave ~ act up
- (~) guide ~ manage
- (~) reassurance ~ support
- (~) ailment ~ sickness
- (~) tease ~ bedevil
- (~) courtesy ~ politeness
- (~) emphasize ~ accent
- (~) frustration ~ disappointment
- (~) expose ~ treat
- (~) stand up for ~ defend
- (~) anticipate ~ expect
- (~) gain ~ obtain
- (~) get along with ~ get on

(?)Match the halves of the sentences. Соедините половины предложений.

- (~) Children need to feel that ... ~ ... they belong to the family, to the class at school, to a group of friends.
- (~) Give your child attention when ...~... he or she is behaving well
- (~) Children misbehave when ...~... they feel inadequate or lack confidence.
- (~) Help children understand that ...~... everyone makes mistakes.
- (~) A change in behavior is often a sign that ...~... a child is ill or has a physical discomfort.
- (~) This is when children need adults ...~... who can accept their feelings to help them cope with their disappointment.
- (~) People often say discouraging things to children that ...~... they would never say to an adult.
- (~) Your child's actions will improve if ...~... you show signs of love: hugs, kind words, and sharing experiences.
- (~) We need to make clear to children which ...~... behaviors we want them to choose for themselves.
- (~) Television comedy is full of ...~... this type of sarcasm among friends and family.

Примерный перечень тем диалогов к разделу 8

1. Some families have an only child; others choose to have two, three or even more children.
2. What can you say for and against being an only child in the family?
3. Our grandparents say their way of life was more much secure. However, young people have many more life opportunities nowadays. What is your opinion? Which way of life do you find more satisfying?
4. Lots of young people believe that it's important to look nice. However, adults often think that young people pay too much attention to their appearance and fashion. What is your opinion? Do you care what you wear?

РУБЕЖНЫЙ КОНТРОЛЬ К РАЗДЕЛУ 8: Форма рубежного контроля – компьютерное тестирование

(?)Match the words from the text and their synonyms. Подберите к данным словам синонимы

- (~) misbehave ~ act up
- (~) guide ~ manage
- (~) reassurance ~ support
- (~) ailment ~ sickness

- (~) tease ~ bedevil
- (~) courtesy ~ politeness
- (~) emphasize ~ accent
- (~) frustration ~ disappointment
- (~) expose ~ treat
- (~) stand up for ~ defend
- (~) anticipate ~ expect
- (~) gain ~ obtain
- (~) get along with ~ get on

(??) Match the halves of the sentences. Соедините половины предложений

- (~) Children need to feel that ... ~ ... they belong to the family, to the class at school, to a group of friends.
- (~) Give your child attention when ... ~ ... he or she is behaving well
- (~) Children misbehave when ... ~ ... they feel inadequate or lack confidence.
- (~) Help children understand that ... ~ ... everyone makes mistakes.
- (~) A change in behavior is often a sign that ... ~ ... a child is ill or has a physical discomfort.
- (~) This is when children need adults ... ~ ... who can accept their feelings to help them cope with their disappointment.
- (~) People often say discouraging things to children that ... ~ ... they would never say to an adult.
- (~) Your child's actions will improve if ... ~ ... you show signs of love: hugs, kind words, and sharing experiences.
- (~) We need to make clear to children which ... ~ ... behaviors we want them to choose for themselves.
- (~) Television comedy is full of ... ~ ... this type of sarcasm among friends and family.

(??) Complete the sentences with the words given below. Подставьте слова в предложения

- (~) He doesn't mean to _____; he just doesn't know better. ~ misbehave
- (~) I consider him _____ of dishonesty. ~ incapable
- (~) I _____ to sing, but my throat was too hoarse. ~ attempt
- (~) Please extend them the _____ of your presence. ~ courtesy
- (~) The government should implement this policy to _____ this serious problem. ~ cope with
- (~) He would probably have died by the hand of the executioner, if indeed the executioner had not been _____ by the populace. ~ anticipate
- (~) I wish the kids would _____ better. ~ get along
- (~) Three armies _____ at Waterloo. ~ encounter
- (~) Children may _____ in class in an effort to get attention. ~ act up
- (~) Though I disagreed with him, I respected him for _____ what he believed in. ~ stand up for
- (~) When you _____ the bag, make sure to support the bottom. ~ pick up
- (~) _____ your _____ - there is no need to rush. ~ take time
- (~) Once again I must _____ that I am not talking about conscious motives. ~ emphasize
- (~) Not so much _____ with a son as a father's anger at failing to be the man he wanted to be. ~ frustration
- (~) The course content will cover theoretical _____ and well control practical simulation. ~ essentials
- (~) And at each satisfactory reply he murmured, as if to himself in a tone of _____: 'Come, so much the better; that's just as it should be!'. ~ reassurance

(??) Match English phrases with their Russian equivalents.
Подберите русские эквиваленты к английским словосочетаниям

- (~) bag filled with treats ~ сумка, наполненная вкусностями
- (~) few blocks away ~ в нескольких кварталах
- (~) its own space ~ свое собственное пространство
- (~) to grow rapidly ~ стремительно расти
- (~) to favor somebody ~ благоприятствовать кому-либо
- (~) bachelor party ~ холостяцкая вечеринка
- (~) to endure eight hours of Chinese school ~ вытерпеть восемь часов китайской школы
- (~) to keep household running ~ поддерживать домашнее хозяйство
- (~) has nearly tripled ~ увеличилось почти втрое
- (~) paternal grandparents ~ бабушка и дедушка по отцовской линии
- (~) ages 4 through 17 ~ возраст от 4 до 17 лет

(??) Match the words from the text and their synonyms. Подберите к данным словам синонимы

- (~) handout ~ distribute
- (~) amid ~ among
- (~) endure ~ take away
- (~) estate ~ property
- (~) value ~ worth
- (~) arrangement ~ convention
- (~) mortgage ~ loan, hypothec
- (~) irreverent ~ disrespectful
- (~) span ~ range
- (~) favor ~ patronize
- (~) common ~ conventional
- (~) branch ~ offshoot

(??) Match the terms and their definitions. Соедините термины и их определения

- (~) bachelor ~ A man who is socially regarded as able to marry, but has not yet.
- (~) dutiful ~ Accepting of one's legal or moral obligations and willing to do them well and without complaint.
- (~) block ~ The distance from one street to another in a city that is built

РАЗДЕЛ 9.

Тема 9.1. Modal verbs.

Цель: Повторение и закрепление грамматического материала по теме «Modal verbs».

Перечень изучаемых элементов содержания

1. Особенности модальных глаголов в английском языке.
2. Модальные глаголы в английском языке.
3. Выражение обязанности, долженствования.
4. Выражение разрешения, позволения.
5. Выражение способности, возможности.

Вопросы для самоподготовки:

1. Выполнить грамматические упражнения

Тема 9.2. People and jobs.

Цель: Активизация лексико-грамматического материала в диалогической и монологической речи. Обучение поисковому и просмотровому чтению.

Перечень изучаемых элементов содержания

1. Лексика по теме “People and jobs”.

Вопросы для самоподготовки:

1. Составьте тематический англо-русский и русско-английский глоссарий по теме “People and jobs”, “Professions”.

2. Напишите диалог о том, как Вы устраиваетесь на работу, собеседование.

ПРАКТИЧЕСКОЕ ЗАДАНИЕ К РАЗДЕЛУ 9

Форма практического задания: текстовые упражнения, лексико-грамматический перевод, темы для беседы, эссе, доклада

Примерный перечень текстов для чтения и перевода к разделу 9

Вариант 1.

Recruitment

The process of finding people for **particular** jobs is recruitment or, especially in Am. English, **hiring**. Someone who has been recruited is a **recruit** or, in Am. English, a hire. The company employs or hires them; they join the company. A company may recruit employees directly or use outside recruiters, recruitment agencies or **employment agencies**. Outside specialists called headhunters may be called on to headhunt people for very important jobs, persuading them to leave the organizations they already work for. This process is called headhunting. B. Applying for a job Fred is a van driver, but he was fed up with long trips. He looked in the situations vacant pages of his local newspaper, where a local supermarket was advertising for van drivers for a new **delivery service**. He applied for the job by **completing an application** form and sending it in. Harry is a building engineer. He saw a job in the **appointment** pages of one of the national papers. He made an application, sending in his CV (curriculum vitae – the “story” of his working life) and a covering letter explaining why he wanted the job and why he was the right person for it. Note: BrE: CV; AmE: resume BrE: covering letter; AmE: cover letter. C. Selection procedures Dagmar Schmidt is the head of recruitment at a German telecommunications company. She talks about the selection process, the methods that the company uses to recruit people: “We advertise in national newspapers. We look at the backgrounds of applicants: their **experience** of different jobs and their educational qualifications. We don’t ask for handwritten letters of application as people usually apply by email; handwriting analysis belongs to the 19th century. We invite the most interesting candidates to a group discussion. Then we have individual interviews with each candidate. We also ask the candidates to do written psychological tests to assess their intelligence and **personality**. After this we shortlist three or four candidates. We check their references by writing to their referees: previous **employers** or teachers that candidates have named in their applications. If the references are OK, we ask the candidates to come back for more interviews. Finally, we offer the job to someone, and if they turn it down we have to think again. If they accept it, we hire them. We only appoint someone if we find the right person”.

Вариант 2.

Types of interviews

Job interviews are great opportunities for you to show to your potential employers what kind of employee you'll be if they hire you; your chances to have a successful interview will depend on the type of interview they hold. But it doesn't mean necessarily that your future will depend on it.

You must be prepared to whichever interview will present and knowledge will be your best weapon, you must include information on the industry, the employer and yourself; you might be wondering: who knows better than you? It's important to be aware on it.

Companies **carry out** different types of interviews upon the professional profile they require. This section will give you real and useful **insights** into each type of job interview. For instance, the stress interview section contains many useful details about how to create stressful environments in order to **assess** job seekers' emotional intelligence and problem solving skills. On the other hand, group interview test candidates on communication abilities. If you want to know more about the main types of interviews, we recommend you to browse through this section, and follow these pieces of advice on interviews.

Примерный перечень заданий к тексту к разделу 9

(??) Match the words from the text and their synonyms. Подберите к данным словам синонимы.

- (~) emerge ~ appear
- (~) enormously ~ immensely
- (~) survey ~ interview
- (~) venue ~ meeting point
- (~) sudden ~ unhoped
- (~) conduct ~ manage
- (~) vendor ~ seller
- (~) extend ~ enlarge
- (~) equal ~ identical
- (~) elevator ~ lift
- (~) mingle ~ mix
- (~) keep on ~ continue
- (~) alumni ~ graduate

(??) Match the halves of the sentences. Соедините половины предложений.

(~) Over forty percent of the working population is ... ~ ... currently seeking other employment.

(~) The truly shocking fact, however, is ...~... that the majority of these people are doing all the wrong things to find a job.

(~) Don't make the mistake of thinking that these ...~... out-of-the-blue opportunities are accidents.

(~) Finding job opportunities takes a ...~... disciplined approach using strategies that are proven to work.

(~) The only way to beat the odds and the competition is ...~... to actively market yourself and locate positions before they are advertised.

(~) Finding a job is ...~... all about people.

(~) Surveys estimate that ...~... 74-85 percent of available jobs are never advertised anywhere.

(~) They know you best and can give you a jump start toward locating a job that ...~... might be right for you.

(~) Consider extending your reach by contacting alumni from ...~... your university or training school.

(~) Marketing yourself as a job-seeker means locating the people who ...~... who can offer or lead you to opportunities.

Написать эссе на одну из предложенных тем:

1. Jack of all trades and master of none. За всё берущийся человек, гно ничего не умеющий делать

2. Where there's a will, there's a way. Где есть желание, там есть и путь.

3. A light purse is heavy curse. Хуже всех бед, когда нет денег.

Время — 40 мин, объем 500 - 700 печ. зн.

Примерный перечень тем диалогов к разделу 9:

1. Not all people enjoy a 9-to-5 working day in an office. What is your opinion? What can you say for and against working from home.
2. Some graduates would like to have a highly paid job; others believe that their future job should be interesting and bring satisfaction. And what about you? What is the most important thing for you in your occupation?
3. Should students work part-time to earn money? What is your opinion?

РАЗДЕЛ 10.

Тема 10.1. Прилагательное.

Цель: Повторение и закрепление грамматического материала по теме «Прилагательное».

Перечень изучаемых элементов содержания

1. Типы прилагательных.
2. Степени сравнения прилагательных.
3. Порядок прилагательных в английском языке.

Вопросы для самоподготовки: 1. выполнить грамматические упражнения.

Тема 10.2. Sociology.

Цель: Активизация лексико-грамматического материала в диалогической и монологической речи. Обучение поисковому и просмотровому чтению.

Перечень изучаемых элементов содержания

1. _ Лексика по теме "Sociology".
2. _ Что такое социология?
3. _ Социальная этика.

Вопросы для самоподготовки:

1. Дайте определение социологии.
2. Что подразумевается под социальной этикой?

ПРАКТИЧЕСКОЕ ЗАДАНИЕ К РАЗДЕЛУ 10

Форма практического задания: текстовые упражнения, лексико-грамматический перевод, темы для беседы, эссе, доклада

Примерный перечень текстов для чтения и перевода к разделу 10

Вариант 1.

WHAT IS SOCIOLOGY?

The sociologist has a **distinctive** way of examining human interactions. **Sociology** is the systematic study of social behavior and human groups. It focuses primarily on the **influence** of social relationships upon people's attitudes and behavior and on how societies are established and change. As a field of study, sociology has an extremely **broad scope** and it deals with families, gangs, business firms, political parties, schools, religions, labor unions, etc. It is concerned with love, **poverty**, conformity, discrimination, illness, **alienation**, overpopulation and community.

The Sociological Imagination. In attempting to understand social **behavior**, sociologists rely on unusual type of creative thinking, **sociological imagination**, i.e. an **awareness** of the relationship between an individual and the society. Thus, instead of simply accepting the fact that movie stars and rock stars are the «royalty» of human society, we could ask, in a more **critical sense**, why we are not as interested in meeting outstanding scientists, or elementary school teachers, or architects. Sociological imagination can bring new understanding to daily life around us.

Sociology and Social Sciences. The term **science** refers to the body of knowledge obtained by methods **based upon** systematic observations. The sciences are commonly divided into natural and social sciences. **Natural science** is the study of the physical **features** of nature and the ways in which they interact and change. Astronomy, biology, chemistry, geology and physics are all natural sciences. **Social science** is the study of various aspects of human society. The social sciences include sociology, anthropology, economics, history, psychology and political sciences.

These academic disciplines have a common focus on the social behavior of people, yet each has a particular orientation in studying such behavior. Anthropologists usually study cultures of the past and preindustrial societies that remain in existence today. Economists explore the ways in

which people produce and exchange goods and services. Historians are concerned with the peoples and events of the past and their **significance** for us today. Political scientists study international relations, the workings of government and the exercise of power and **authority**. Psychologists investigate personality and individual behavior. In contrast to other social sciences, sociology **emphasizes** the influence that society has on people's attitudes and behavior. Humans are social animals; therefore, sociologists scientifically examine our social relationships with other people.

To better illustrate the **distinctive** perspectives of the social sciences, let us examine sociological and psychological approaches to the issue of gambling. Viewed from the perspective of psychology, gambling represents an **escape** into a fantasy world where great fortune can be attained easily. By contrast, sociologists focus on the social networks that develop among many gamblers. Participants in gambling establish friendship groups. For such persons gambling is a form of **recreation** and may even be their primary social activity. This example shows that by viewing social phenomena from several perspectives, we can enhance our understanding of human behavior.

Вариант 2.

Why is ethical behavior important in community interventions?

Acting ethically brings some particular **advantages** with it. It makes your program more effective; it cements your standing in the community; it allows you to occupy the moral high ground when arguing the **merits** of your program, and to exercise moral leadership in the community; and it assures that you remain in good standing legally and professionally.

- ***Program effectiveness.*** Consistent ethical behavior can lead to a more effective program. Considering ethical principles in all aspects of a community intervention will lead you to finding the most effective and a community-centered methods, and will bring dividends in participation, community support and funding possibilities.

- ***Standing in the community.*** An organization that has a reputation for ethical action is far more likely to be respected by both participants and the community as a whole than one that has been known to be unethical in the past. An organization that's recognized as ethical is also apt to be seen as **competent**, and to be trusted to treat people with respect and to do what it says it will do. That community trust makes it easier to recruit staff, volunteers, Board members, and participants, and to raise money and, public support.

- ***Moral credibility and leadership.*** If you work for the betterment of the world -- whether you see that as social change, social justice, the alleviation of suffering, the fostering of human dignity, or simply the provision of services -- it's consistent to act as you wish the rest of the world to act. Ethical action reflects why you started your community intervention in the first place. You have a moral obligation to yourself, the individuals you work with, and the community to be ethical in all you do,

and to expect the same from others. If you fulfill that **obligation**, and everyone knows it, your voice will have greater impact when you speak out for what you believe is right, or against what you believe is wrong, and others will follow you.

- ***Professional and legal issues.*** Many of the health and human service professions often involved in community interventions are held to specific codes of ethics by their professional certification or licensure organizations. The American Medical Association, the American Bar Association, the American Psychological Association, the National Association of Social Workers and many other professional associations have detailed ethical standards their members are expected to adhere to. If members of the profession violate these standards, they can be disciplined, or even lose their licenses to practice.

Примерный перечень заданий к тексту к разделу 10

Choose "true", "false" or "notstated"

??) The sociologist has a distinctive way of examining human interactions.

(!) true

(?) false

(?) not stated

(??) In attempting to understand social behavior, sociologists rely on usual type of creative thinking, sociological imagination.

(!)true

(?) false

(?) not stated

(??) Sociological imagination can bring new understanding to daily life around us.

(!)true

(?)false

(?)not stated

(??) Anthropologists usually explore the ways in which people produce and exchange goods and services.

(?)true

(!)false

(?)not stated

(??)Historians are concerned with the history of the past and their significance for the past.

(?) true

(?) false

(!) not stated

(??) Sociologists focus on the social networks that develop among many gamblers.

(!) true

(?) false

(?) not stated

(??) Humans are social animals, who can live without communication

(?) true

(!) false

(?) not stated

(??) Viewing social phenomena from several perspectives, we can realise the threat to our understanding of human behavior.

(?)true

(?) false

(!) notstated

РУБЕЖНЫЙ КОНТРОЛЬ К РАЗДЕЛУ 10: Форма рубежного контроля – тест

(??)Put the words in the correct order to make sentences. Восстановите порядок слов в предложениях.

(#) the

(#) doctor

(#) was

(#) sent

(#) for

(??)Put the words in the correct order to make sentences. Восстановите порядок слов в предложениях.

(#) she

(#) is

(#) being

(#) looked

(#) after

(??)Put the words in the correct order to make sentences. Восстановите порядок слов в предложениях.

(#) the

(#) film

(#) is

(#) much

(#) spoken
(#) about

(?)Put the words in the correct order to make sentences. Восстановите порядок слов в предложениях.

(#) he
(#) is
(#) being
(#) operated
on

(?)Put the words in the correct order to make sentences. Восстановите порядок слов в предложениях.

(#) he
(#) is
(#) often
(#) waited
(#) for

(?)Put the words in the correct order to make sentences. Восстановите порядок слов в предложениях.

(#) I
(#) don't
(#) like
(#) being
(#) laughed
(#) at

(?)Put the words in the correct order to make sentences. Восстановите порядок слов в предложениях.

(#) the
(#) men
(#) were
(#) paid
(#) \$400
(#) for
(#) the
(#) work

(?)Put the words in the correct order to make sentences. Восстановите порядок слов в предложениях.

(#) I
(#) wasn't
(#) given
(#) the
(#) information
(#) I
(#) needed

(?)Put the words in the correct order to make sentences. Восстановите порядок слов в предложениях.

(#) the
(#) police

- (#) were
- (#) given
- (#) the
- (#) information

(??) Put the words in the correct order to make sentences. Восстановите порядок слов в предложениях.

- (#) Tom
- (#) was
- (#) offered
- (#) the
- (#) job

(??) Put the words in the correct order to make sentences. Восстановите порядок слов в предложениях.

- (#) Amanda
- (#) was
- (#) given
- (#) the
- (#) first
- (#) prize

(??) Choose the correct form of the verb.

- (~) Hundreds of burglars _____ over the past six months. ~ have been arrested
- (~) Yesterday five young men _____ with connection with one of the attacks. ~ were arrested
- (~) He _____ on suspicion of murder. ~ was arrested
- (~) The police chief says the murderer _____ by the weekend. ~ will have been arrested

(??) Choose the correct form of the verb.

- (~) Ten people _____ since last week. ~ have been interviewed
- (~) The candidates _____ at the moment. ~ are being interviewed
- (~) You _____ next week. ~ will be interviewed
- (~) By the time I came all three people _____. ~ had been interviewed
- (~) The musician _____ immediately after the concert. ~ was interviewed

(??) Choose the correct form of the verb.

- (~) The film _____ in 2006. ~ was made
- (~) The top of the table _____ of glass. ~ is made
- (~) Hundreds of employees _____ redundant since 2013. ~ have been made
- (~) Everyone hates _____ a fool of. ~ being made

(??) Choose the correct form of the verb.

- (~) Ann can't use the office at the moment. It _____. ~ is being redecorated
- (~) The house _____ every year. ~ is redecorated
- (~) We couldn't go to our favourite restaurant because it _____. ~ was being redecorated
- (~) The house looks shabby. It should _____. ~ be redecorated

(??) Choose the correct form of the verb.

- (~) I promise that the work _____ on time. ~ will be done
- (~) Something should _____ before it is too late. ~ be done

- (~) What _____ to help him? ~ has been done
(~) As soon as the cake, remove it from the oven. ~ is done

(??) Choose the correct form of the verb (Active or Passive). Выберите правильную форму глагола (в активном или страдательном залоге).

(??)Mount Everest and K2 _____ to be the two highest mountains in the world, but they are very different.

- (?)believe
(?)is believed
(?)believed
(!)are believed

(??)Everest _____ for the first time in 1953.

- (?)is climbed
(?)climbed
(!)was climbed
(?)has been climbed

(??)Since 1953 thousands of people _____ on Everest.

- (!)have stood
(?)stood
(?)are standing
(?)have been standing

(??)You don't need to be a professional climber to climb Everest – every year many people _____ to the top by guides.

- (?)take
(!)are taken
(?)have taken
(?)have been taken

(??)In recent years the popularity of Everest _____ to cause problems.

- (?)will begin
(?)was begun
(!)has begun
(?)begins

(??)Since 1953 thousands of tons of rubbish _____ at the foot of Everest.

- (?)left
(?)leave
(?)has left
(!)have been left

(??)K2, deep in the Himalayas, _____ until 1859, seven years after Everest.

- (?)did not measure
(?)had not measured
(?)has not been measured
(!)was not measured

(??)K2 is said to be the most dangerous mountain in the world, and it _____ as often as Everest has.

- (?)doesn't climb
(?)hasn't climbing
(?)isn't being climbed
(!)hasn't been climbed

(??)Every year small numbers of mountaineers _____ to reach the top of K2, but not many succeed.

- (!)try
(?)have tried
(?)are tried

- (?)are trying
 (??)Some of the worst Himalayan accidents in the last twenty years _____ on K2,
 and many lives have been lost.
 (?)happen
 (!)have happened
 (?)will happen
 (?)has happened
 (??)Tourist expeditions started going to Everest in the 1980s, and the number of visitors
 _____ since then, but they don't go to K2.
 (?)rises
 (!)has risen
 (?)has been risen
 (?)rose

Оформление работ, выполняемых в рамках самостоятельной работы осуществляется в соответствии с Методическими указаниями по оформлению письменных работ, обучающихся в рамках самостоятельной работы.

Конкретные практические задания и задания для рубежного контроля определяются в учебно-методических материалах по работе обучающихся в электронной информационно-образовательной среде РГСУ с применением технологий электронного обучения по данной дисциплине, утверждаемых ежегодно кафедрой.

РАЗДЕЛ 4. ФОНД ОЦЕНОЧНЫХ СРЕДСТВ ДЛЯ ПРОВЕДЕНИЯ ПРОМЕЖУТОЧНОЙ АТТЕСТАЦИИ ОБУЧАЮЩИХСЯ ПО ДИСЦИПЛИНЕ

4.1. Форма промежуточной аттестации обучающегося по дисциплине

Контрольными мероприятиями промежуточной аттестации обучающихся по дисциплине являются **зачеты и экзамен**, которые проводятся **вустно-письменной** форме.

4.2. Перечень компетенций с указанием этапов их формирования в процессе освоения образовательной программы

| Код компетенции | Содержание компетенции (части компетенции) | Результаты обучения | Этапы формирования компетенций в процессе освоения образовательной программы |
|------------------------|---|---|---|
| УК-4. | Способен осуществлять деловую коммуникацию в устной и письменной формах на государственном языке Российской Федерации и иностранном(ых) языке(ах) | УК-4.1. Выбирает на государственном и иностранном (-ых) языках коммуникативно приемлемые стиль делового общения, вербальные и невербальные средства взаимодействия с партнерами. | Этап формирования знаний |
| | | УК-4.2. Умеет осуществлять деловую коммуникацию в устной и письменной формах на государственном и иностранном (-ых) языках | Этап формирования умений |
| | | УК-4.3. Ведет деловую переписку, учитывая особенности стилистики официальных и неофициальных писем, социокультурные различия в формате корреспонденции на государственном и иностранном | |

| | | | |
|--|--|---|---|
| | | (-ых) языках | |
| | | УК-4.4. Способен находить, воспринимать и использовать информацию на иностранном языке, полученную из печатных и электронных источников для решения стандартных коммуникативных задач | Этап формирования навыков и получения опыта |

4.3 Описание показателей и критериев оценивания компетенций на различных этапах их формирования, описание шкал оценивания

| Код компетенции | Этапы формирования компетенций | Показатель оценивания компетенции | Критерии и шкалы оценивания |
|-----------------|--------------------------------|--|---|
| УК-4 | Этап формирования знаний. | <p>Теоретический блок вопросов.</p> <p>Уровень освоения программного материала, логика и грамотность изложения, умение самостоятельно обобщать и излагать материал</p> | <p>1) обучающийся глубоко и прочно освоил программный материал, исчерпывающе, последовательно, грамотно и логически стройно его излагает, тесно увязывает с задачами и будущей деятельностью, не затрудняется с ответом при видоизменении задания, умеет самостоятельно обобщать и излагать материал, не допуская ошибок: (9-10] баллов;</p> <p>2) обучающийся твердо знает программный материал, грамотно и по существу излагает его, не допуская существенных неточностей в ответе на вопрос, может правильно применять теоретические положения: [8-9) баллов;</p> <p>3) обучающийся освоил основной материал, но не знает отдельных деталей, допускает неточности, недостаточно правильные формулировки, нарушает последовательность в изложении программного материала: (6-8) баллов;</p> <p>4) обучающийся не знает значительной части программного материала, допускает существенные ошибки: [0-6] баллов.</p> |

| | | | |
|------|--|--|--|
| УК-4 | Этап формирования умений | <p>Аналитическое задание (<i>чтение со словарем и без словаря текстов по теме, доклад по теме, эссе</i>)</p> <p>Практическое применение теоретических положений применительно к профессиональным задачам, обоснование принятых решений</p> | <p>1) свободно справляется с задачами и практическими заданиями, правильно обосновывает принятые решения, задание выполнено верно, даны ясные аналитические выводы к решению задания, подкрепленные теорией: (9-10) баллов;</p> <p>2) владеет необходимыми умениями и навыками при выполнении практических заданий, задание выполнено верно, отмечается хорошее развитие аргумента, однако отмечены погрешности в ответе, скорректированные при собеседовании: [8-9) баллов;</p> |
| УК-4 | Этап формирования навыков и получения опыта. | <p>Аналитическое задание (<i>беседа по теме, ситуационные задания, перевод</i>)</p> <p>Решение практических заданий и задач, владение навыками и умениями при выполнении практических заданий, самостоятельность, умение обобщать и излагать материал.</p> | <p>3) испытывает затруднения в выполнении практических заданий, задание выполнено с ошибками, отсутствуют логические выводы и заключения к решению: (6-8) баллов;</p> <p>4) практические задания, задачи выполняет с большими затруднениями или задание не выполнено вообще, или задание выполнено не до конца, нет четких выводов и заключений по решению задания, сделаны неверные выводы по решению задания: [0-6) баллов.</p> |

4.4 Типовые контрольные задания или иные материалы, необходимые для оценки знаний, умений, навыков и (или) опыта деятельности, характеризующих этапы формирования компетенций в процессе освоения образовательной программы

Примерные вопросы для проведения промежуточной аттестации обучающихся по дисциплине

Примерные вопросы для проведения зачета по дисциплине

Тексты

My family

Let me introduce myself. My name is Alexander, Alec for short. My full name is Alrxander Sergejevich Orlov. Orlov is my **surname**, Alexander is my first name and Sergejevich is my **patronymic**. I am not yet nineteen.

At the moment I am a first-year student at the University.

My parents have two more children besides me. Thus I have got an older brother and a younger sister. My sister Helen is just out of school. She is seventeen. She is a pretty girl with brown hair and soft dark-brown eyes. Her dream is to become a pianist.

My brother, whose name is Michael, is eight years my **senior**. He is twenty-seven already. He is a builder. He is married and has a family of his own. They are four in the family. He has a wife and two children – a son and a daughter. They are twins. They are lovely little children with golden hair and dark-blue eyes. They are always full of joy and **gaiety**. His wife's name is Nina. She is a **surgeon** by profession. They are not in St. Petersburg. They are in the Far East.

My parents are not old at all. Father is fifty, and Mother is three years his **junior**. My grandparents are already **pensioners** but they are still full of life and energy. They have a house in the country. Aunt Mary is with them.

She is a pleasant-looking woman of about forty. Uncle Nick, her husband, is a librarian. He is a clever man but a little unpractical. Aunt Mary, on the other hand, is very practical and full of common sense.

They have a son. He is my cousin. Peter is nineteen, tall, a fine manly fellow. He is at the University and is studying to be a chemist. He is a clever, hard-working student, a first-class footballer, and a good runner. He is strong, quiet and thoughtful like his father.

Темы вопросов диалогов:

- Teenage marriage.
- Leadership in the family.
- Marriage contacts and romantic love.
- Divorce and one-parent wedding.

Темы докладов:

- My family tree
- "A marriage of convenience"
- Positive and negative sides of family life
- Ideal wife/husband

Темы эссе:

- Families with many children versus families with one child.
- The effect of divorce on children.
- How to bridge the "generation gap".
- The ideal family of the future.

Примерные вопросы для проведения экзамена по дисциплине

Теоретический блок вопросов:

2. Система времен в активном залоге.
3. Система времен в пассивном залоге.
4. Структура английского предложения.
5. Простое и сложное предложения.
6. Модальные глаголы.
7. Прилагательное.
8. Сфера употребления конструкции there is/are

Аналитическое задание (проблемные ситуации):

1. Not all people enjoy a 9-to-5 working day in an office. What is your opinion? What can you say for and against working from home?

2. Some graduates would like to have a highly paid job; others believe that their future job should be interesting and bring satisfaction.

3. And what about you? What is the most important thing for you in your occupation? Should students work part-time to earn money? What is your opinion?

4. Some families have an only child; others choose to have two, three or even more children. What can you say for and against being an only child in the family?

5. Our grandparents say their way of life was more much secure. However, young people have many more life opportunities nowadays. What is your opinion? Which way of life do you find more satisfying?

6. Lots of young people believe that it's important to look nice. However, adults often think that young people pay too much attention to their appearance and fashion. What is your opinion? Do you care what you wear?

4.5 Методические материалы, определяющие процедуры оценивания знаний, умений, навыков и (или) опыта деятельности, характеризующих этапы формирования компетенций

Промежуточная аттестация по дисциплине проводится в соответствии с Положением о промежуточной аттестации обучающихся по основным профессиональным образовательным программам высшего образования – программ бакалавриата/магистратуры/специалитета в Российском государственном социальном университете и Положение о балльно-рейтинговой системе оценки успеваемости обучающихся по основным профессиональным образовательным программам высшего образования - программам бакалавриата, программам специалитета, программам магистратуры в Российском государственном социальном университете.

На промежуточную аттестацию отводится 20 рейтинговых баллов.

Ответы обучающегося на контрольном мероприятии промежуточной аттестации оцениваются педагогическим работником по 20 - балльной шкале, а итоговая оценка по дисциплине выставляется по пятибалльной системе для экзамена и по системе зачтено/не зачтено для зачета.

Критерии выставления оценки определяются Положением о балльно-рейтинговой системе оценки успеваемости обучающихся по основным профессиональным образовательным программам высшего образования - программам бакалавриата, программам специалитета, программам магистратуры в Российском государственном социальном университете.

РАЗДЕЛ 5. УСЛОВИЯ РЕАЛИЗАЦИИ ДИСЦИПЛИНЫ

5.1. Перечень основной и дополнительной литературы для освоения дисциплины

5.1.1. Основная литература

1. *Крупченко, А. К.* Английский язык для педагогов: academic english (B1–B2): учебное пособие для вузов / А. К. Крупченко, А. Н. Кузнецов, Е. В. Прилипко ; под общей редакцией А. К. Крупченко. — Москва : Издательство Юрайт, 2022. — 204 с. — (Высшее образование). — ISBN 978-5-534-10843-9. — Текст : электронный // Образовательная платформа Юрайт [сайт]. — URL: <https://urait.ru/bcode/498955>.

5.1.2. Дополнительная литература

1. *Аитов, В. Ф.* Английский язык (A1—B1+): учебное пособие для вузов / В. Ф. Аитов, В. М. Аитова, С. В. Кади. — 13-е изд., испр. и доп. — Москва : Издательство Юрайт, 2022. — 234 с. — (Высшее образование). — ISBN 978-5-534-07022-4. — Текст : электронный // Образовательная платформа Юрайт [сайт]. — URL: <https://urait.ru/bcode/491695>.

5.2 Перечень ресурсов информационно-коммуникационной сети «Интернет», необходимых для освоения дисциплины (модуля)

| № № | Название электронного ресурса | Описание электронного ресурса | Используемый для работы адрес |
|--------|--|--|---|
| 1. | ЭБС «Университетская библиотека онлайн» | Электронная библиотека, обеспечивающая доступ высших и средних учебных заведений, публичных библиотек и корпоративных пользователей к наиболее востребованным материалам по всем отраслям знаний от ведущих российских издательств | http://biblioclub.ru/ |
| 2. | Научная электронная библиотека eLIBRARY.ru | Крупнейший российский информационно-аналитический портал в области науки, технологии, медицины и образования, содержащий рефераты и полные тексты более 34 млн научных публикаций и патентов | http://elibrary.ru/ |
| 3. | Образовательная платформа Юрайт | Электронно-библиотечная система для ВУЗов, ССУЗов, обеспечивающая доступ к учебникам, учебной и методической литературе по различным дисциплинам. | https://urait.ru/ |
| 4. | База данных "EastView" | Полнотекстовая база данных периодических изданий | https://dlib.eastview.com |
| 5. | Электронная библиотека "Grebennikon" | Библиотека предоставляет доступ более чем к 30 журналам, выпускаемых Издательским домом "Гребенников". | https://grebennikon.ru/ |

5.3 Методические указания для обучающихся по освоению дисциплины

Освоение обучающимся дисциплины «*Иностранный язык*» предполагает изучение материалов дисциплины на аудиторных занятиях и в ходе самостоятельной работы. Аудиторные занятия проходят в форме практических занятий. Самостоятельная работа включает разнообразный комплекс видов и форм работы обучающихся.

Для успешного освоения дисциплины и достижения поставленных целей необходимо внимательно ознакомиться с рабочей программы дисциплины, доступной в электронной информационно-образовательной среде РГСУ.

Следует обратить внимание на списки основной и дополнительной литературы, на предлагаемые преподавателем ресурсы информационно-телекоммуникационной сети Интернет. Эта информация необходима для самостоятельной работы обучающегося.

При подготовке к аудиторным занятиям необходимо помнить особенности каждой формы его проведения.

Подготовка к практическому занятию

При подготовке и работе во время проведения практических занятий следует обратить внимание на следующие моменты: на процесс предварительной подготовки, на работу во время занятия, обработку полученных результатов, исправление полученных замечаний.

Предварительная подготовка к учебному практическому занятию заключается в изучении теоретического материала в отведенное для самостоятельной работы время, ознакомление с инструктивными материалами с целью осознания задач практического занятия, техники безопасности при работе с техникой.

Работа во время проведения учебного практического занятия включает:

– консультирование студентов преподавателями и вспомогательным персоналом с целью предоставления исчерпывающей информации, необходимой для самостоятельного

выполнения предложенных преподавателем задач, ознакомление с правилами техники безопасности при работе в компьютерном классе;

– самостоятельное выполнение заданий согласно обозначенной программой тематики.

Обработка, обобщение полученных результатов проводится обучающимися самостоятельно или под руководством преподавателя (в зависимости от степени сложности поставленных задач). В результате оформляется индивидуальный отчет. Подготовленная к сдаче на контроль и оценку работа сдается преподавателю. Форма отчетности может быть письменная, устная или две одновременно. Главным результатом в данном случае служит получение положительной оценки по каждому практическому занятию. Это является необходимым условием при проведении рубежного контроля и допуска к зачету/экзамену. При получении неудовлетворительных результатов обучающийся имеет право в дополнительное время пересдать преподавателю работу до проведения промежуточной аттестации.

Самостоятельная работа.

Для более углубленного изучения темы задания для самостоятельной работы рекомендуется выполнять параллельно с изучением данной темы. При выполнении заданий по возможности используйте наглядное представление материала. Более подробная информация о самостоятельной работе представлена в разделах «Учебно-методическое обеспечение самостоятельной работы по дисциплине (модулю)», «Методические указания к самостоятельной работе по дисциплине (модулю)».

5.4 Информационно-технологическое обеспечение образовательного процесса по дисциплине

5.4.1. Средства информационных технологий

1. Персональные компьютеры;
2. Средства доступа к Интернет;
3. Проектор.

5.4.2. Программное обеспечение

- 1.Операционнаясистема Windows 7
- 2.Microsoft Office Professional Plus 2007 Russian Academic OPEN No Level
- 3.Справочно-правовая система Консультант+
- 4.Аcrobat Reader DC
- 5.7-Zip
- 6.SKY DNS
- 7.TrueConf(client)

5.4.3. Информационные справочные системы

| № № | Название электронного ресурса | Описание электронного ресурса | Используемый для работы адрес |
|----------------|--|---|---|
| 1. | ЭБС «Университетская библиотека онлайн» | Электронная библиотека, обеспечивающая доступ высших и средних учебных заведений, публичных библиотек и корпоративных пользователей к наиболее востребованным материалам по всем отраслям знаний от | http://biblioclub.ru/ |

| | | | |
|----|--|--|---|
| | | ведущих российских издательств | |
| 2. | Научная электронная библиотека eLIBRARY.ru | Крупнейший российский информационно-аналитический портал в области науки, технологии, медицины и образования, содержащий рефераты и полные тексты более 34 млн научных публикаций и патентов | http://elibrary.ru/ |
| 3. | Образовательная платформа Юрайт | Электронно-библиотечная система для ВУЗов, ССУЗов, обеспечивающая доступ к учебникам, учебной и методической литературе по различным дисциплинам. | https://urait.ru/ |
| 4. | База данных "EastView" | Полнотекстовая база данных периодических изданий | https://dlib.eastview.com |
| 5. | Электронная библиотека "Grebennikon" | Библиотека предоставляет доступ более чем к 30 журналам, выпускаемых Издательским домом "Гребенников". | https://grebennikon.ru/ |

5.5 Материально-техническое обеспечение образовательного процесса по дисциплине

Для изучения дисциплины *«Иностранный язык»* в рамках реализации основной профессиональной образовательной программы высшего образования – программы бакалавриата по направлению подготовки *44.03.01 «Педагогическое образование»* используются:

Учебная аудитория для практических занятий: оснащена специализированной мебелью (стол для преподавателя, парты, стулья, доска для написания мелом); техническими средствами обучения (видеопроекторное оборудование, средства звуковоспроизведения, экран и имеющие выход в сеть Интернет), а также (при наличии) демонстрационными печатными пособиями (например, таблицы «Основная грамматика английского языка», «Неправильные глаголы» и т.д.), экранно-звуковыми средствами обучения (например, CD «Разговорный английский»), демонстрационными материалами (например, комплект демонстрационных материалов (фолий) «Страноведение. США»), видеофильмами DVD.

Помещения для самостоятельной работы обучающихся: оснащены специализированной мебелью (парты, стулья) техническими средствами обучения (персональные компьютеры с доступом в сеть Интернет и обеспечением доступа в электронно-информационную среду университета, программным обеспечением).

5.6 Образовательные технологии

При реализации дисциплины *«Иностранный язык»* применяются различные образовательные технологии, в том числе технологии электронного обучения.

Освоение дисциплины *«Иностранный язык»* предусматривает использование в учебном процессе активных и интерактивных форм проведения учебных занятий в форме деловых и ролевых игр, разбора конкретных ситуаций в сочетании с внеаудиторной работой с целью формирования и развития **профессиональных** навыков обучающихся.

При освоении дисциплины *«Иностранный язык»* предусмотрено применение электронного обучения.

Учебные часы дисциплины *«Иностранный язык»* предусматривают классическую контактную работу преподавателя с обучающимся в аудитории и контактную работу посредством электронной информационно-образовательной среды в синхронном и асинхронном режиме (вне аудитории) посредством применения возможностей компьютерных

технологий (электронная почта, электронный учебник, тестирование, вебинар, видеофильм, презентация, форум и др.).

В рамках дисциплины «*Иностранный язык*» предусмотрены встречи с руководителями и работниками организаций, деятельность которых связана с *направленностью* реализуемой основной профессиональной образовательной программы высшего образования – программы бакалавриата.

ЛИСТ РЕГИСТРАЦИИ ИЗМЕНЕНИЙ

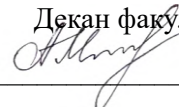
| № п/п | Содержание изменения | Реквизиты документа об утверждении изменения | Дата введения изменения |
|----------|---|--|-------------------------------|
| 1. | Утверждена и введена в действие решением Ученого совета лингвистического факультета на основании Федерального государственного образовательного стандарта высшего образования по направлению подготовки 44.03.01 Педагогическое образование, утвержденного приказом Министерства образования и науки Российской Федерации от 22.02.2018 г. № 121. | Протокол заседания № 09 от «29» апреля 2020 года | 01.09.2020 |
| 2. | Актуализирована на основании решения Ученого совета лингвистического факультета РГСУ | Протокол заседания № 9 от «02» апреля 2021 года | 02.04.2021 |
| 3. | Актуализирована на основании решения Ученого совета факультета | Протокол заседания № 12 от «21» июня 2021 года | 01.09.2021 |
| 4. | Актуализирована на основании решения Ученого совета факультета | Протокол заседания № 10 от «01» июня 2022 года | 01.09.2022 |



Министерство науки и высшего образования Российской Федерации
Федеральное государственное бюджетное образовательное учреждение
высшего образования
«Российский государственный социальный университет»

УТВЕРЖДАЮ

Декан факультета

 А.С. Махов

01 июня 2022 г.

РАБОЧАЯ ПРОГРАММА ДИСЦИПЛИНЫ (МОДУЛЯ)

БЕЗОПАСНОСТЬ ЖИЗНЕДЕЯТЕЛЬНОСТИ

Направление подготовки

44.03.01 Педагогическое образование

Направленность

«Физическая культура»

**ОБРАЗОВАТЕЛЬНАЯ ПРОГРАММА ВЫСШЕГО ОБРАЗОВАНИЯ
ПРОГРАММА БАКАЛАВРИАТА**

Форма обучения

Очная, заочная

Москва 2022

Рабочая программа дисциплины «Безопасность жизнедеятельности» разработана на основании федерального государственного образовательного стандарта высшего образования – *бакалавриата* по направлению подготовки 44.03.01 «Педагогическое образование», утвержденного приказом Министерства образования и науки Российской Федерации от 22.02.2018 № 121, учебного плана по основной профессиональной образовательной программе высшего образования 44.03.01 «Педагогическое образование», а также с учетом следующих профессиональных стандартов, сопряженных с профессиональной деятельностью выпускника:

- 01.001 «Педагог (педагогическая деятельность в дошкольном, начальном общем, основном общем, среднем общем образовании) (воспитатель, учитель)»
- 01.003 «Педагог дополнительного образования детей и взрослых»

Рабочая программа дисциплины (модуля) «Безопасность жизнедеятельности» разработана рабочей группой в составе: канд.экон.наук, доцент Кириллов Н.П., канд.биол.наук, доцент Арсланбекова Ф.Ф.

Руководитель основной образовательной программы кандидат биологических наук, доцент факультета физической культуры



Н.Е. Захаров

Рабочая программа учебной дисциплины обсуждена и утверждена на заседании факультета экологии и техносферной безопасности. Протокол № 10 от «01» июня 2022 года

Декан факультета
докт.. эконом. наук, доцент



Р.Х. Губайдулин

(подпись)

Рабочая программа дисциплины (модуля) рекомендована к утверждению представителями организаций-работодателей:

АНО «Институт безопасности труда»
Генеральный директор



А.Г. ФЕДОРЕЦ

(подпись)

ЗАО «ДСК-7» (г. Москва)
Начальник службы промышленной безопасности и охраны труда



Н.С. КОЛПАКОВ

(подпись)

Рабочая программа дисциплины (модуля) рецензирована и рекомендована к утверждению:


Доктор технических наук, профессор,
профессор МГТУ им. Н. Э. Баумана



С.П. КАРПАЧЁВ

(подпись)

Кандидат технических наук, доцент,
доцент факультета экологии и техносферной безопасности РГСУ



М.В. Сошенко

(подпись)

Согласовано
Научная библиотека, директор



И.Г. Маляр

СОДЕРЖАНИЕ

| | |
|--|--|
| РАЗДЕЛ 1. ПАСПОРТ РАБОЧЕЙ ПРОГРАММЫ ДИСЦИПЛИНЫ (МОДУЛЯ) | 4 |
| 1.1 Цель и задачи дисциплины (модуля)..... | 4 |
| 1.2. Место дисциплины (модуля) в структуре основной профессиональной образовательной программы высшего образования-программы <i>бакалавриата</i> | 4 |
| 1.3 Планируемые результаты обучения по дисциплине (модулю) в рамках планируемых результатов освоения основной профессиональной образовательной программы высшего образования – программы <i>бакалавриата</i> , соотнесенные с установленными индикаторами достижения компетенций | 5 |
| РАЗДЕЛ 2. СТРУКТУРА И СОДЕРЖАНИЕ ДИСЦИПЛИНЫ (МОДУЛЯ)..... | 6 |
| 2.1 Объем дисциплины (модуля), включая контактную работы обучающегося с педагогическими работниками и самостоятельную работу обучающегося | 6 |
| 2.2. Учебно-тематический план дисциплины (модуля)..... | 7 |
| РАЗДЕЛ 3. УЧЕБНО-МЕТОДИЧЕСКОЕ ОБЕСПЕЧЕНИЕ САМОСТОЯТЕЛЬНОЙ РАБОТЫ ОБУЧАЮЩИХСЯ ПО ДИСЦИПЛИНЕ (МОДУЛЮ) | 8 |
| 3.1. Виды самостоятельной работы обучающихся по дисциплине (модулю)..... | 8 |
| 3.2 Методические указания к самостоятельной работе по дисциплине (модулю) | 9 |
| РАЗДЕЛ 4. ФОНД ОЦЕНОЧНЫХ СРЕДСТВ ДЛЯ ПРОВЕДЕНИЯ ПРОМЕЖУТОЧНОЙ АТТЕСТАЦИИ ОБУЧАЮЩИХСЯ ПО ДИСЦИПЛИНЕ (МОДУЛЮ) | 18 |
| 4.1. Форма промежуточной аттестации обучающегося по дисциплине (модулю) | 18 |
| 4.2. Перечень компетенций с указанием этапов их формирования в процессе освоения образовательной программы | 19 |
| 4.3 Описание показателей и критериев оценивания компетенций на различных этапах их формирования, описание шкал оценивания | 19 |
| 4.4 Типовые контрольные задания или иные материалы, необходимые для оценки знаний, умений, навыков и (или) опыта деятельности, характеризующих этапы формирования компетенций в процессе освоения образовательной программы | 21 |
| 4.5 Методические материалы, определяющие процедуры оценивания знаний, умений, навыков и (или) опыта деятельности, характеризующих этапы формирования компетенций..... | 23 |
| РАЗДЕЛ 5. УСЛОВИЯ РЕАЛИЗАЦИИ ДИСЦИПЛИНЫ (МОДУЛЯ) | 24 |
| 5.1. Перечень основной и дополнительной учебной литературы для освоения дисциплины (модуля) .. | 24 |
| 5.2 Перечень ресурсов информационно-коммуникационной сети «Интернет», необходимых для освоения дисциплины (модуля) | 24 |
| 5.3 Методические указания для обучающихся по освоению дисциплины (модуля)..... | 25 |
| 5.4 Информационно-технологическое обеспечение образовательного процесса по дисциплине (модулю)..... | 26 |
| 5.5 Материально-техническое обеспечение образовательного процесса по дисциплине (модулю) | 26 |
| 5.6 Образовательные технологии | 27 |
| ЛИСТ РЕГИСТРАЦИИ ИЗМЕНЕНИЙ..... | Ошибка! Закладка не определена. |

РАЗДЕЛ 1. ПАСПОРТ РАБОЧЕЙ ПРОГРАММЫ ДИСЦИПЛИНЫ (МОДУЛЯ)

1.1 Цель и задачи дисциплины (модуля)

Цель учебной дисциплины заключается в получении обучающимися теоретических знаний о формировании профессиональной культуры безопасности (ноксологической культуры), под которой понимается готовность и способность личности использовать в профессиональной деятельности приобретенную совокупность знаний, умений и навыков для обеспечения безопасности в сфере своей профессиональной деятельности; характера мышления и ценностных ориентаций, при которых вопросы безопасности рассматриваются в качестве приоритета;

– формирование у студентов представления о неразрывном единстве эффективной профессиональной деятельности с требованиями к безопасности и защищенности человека.

Изучением дисциплины достигается понимание того, что реализация требований безопасности жизнедеятельности гарантирует сохранение работоспособности и здоровья человека в различных жизненных условиях и готовит его к рациональным действиям при возникновении экстремальных ситуаций.

с последующим применением в профессиональной сфере и практических навыков (формирование) по социально-технической, проектной и организационно-управленческой профессиональной деятельности

Задачи учебной дисциплины:

1. Приобретение понимания проблем устойчивого развития и рисков, связанных с деятельностью человека;
2. Овладение приемами рационализации жизнедеятельности, ориентированными на снижения антропогенного воздействия на природную среду и обеспечение безопасности личности и общества;
3. Формирование культуры безопасности, экологического сознания и риск-ориентированного мышления, при котором вопросы безопасности и сохранения окружающей среды рассматриваются в качестве важнейших приоритетов жизнедеятельности человека;
4. Формирование культуры профессиональной безопасности, способностей для идентификации опасности и оценивания рисков в сфере своей профессиональной деятельности;
5. Готовности применения профессиональных знаний для минимизации негативных экологических последствий, обеспечения безопасности и улучшения условий труда в сфере своей профессиональной деятельности;
6. Мотивации и способностей для самостоятельного повышения уровня культуры безопасности;
7. Способностей к оценке вклада своей предметной области в решение экологических проблем и проблем безопасности;
8. Способностей для аргументированного обоснования своих решений с точки зрения безопасности;
9. Приобретения устойчивых навыков, необходимых для принятия быстрых и четких решений и выполнения действий, необходимых для предупреждения опасных последствий.

1.2. Место дисциплины (модуля) в структуре основной профессиональной образовательной программы высшего образования- программы бакалавриата

Дисциплина (модуль) **«Безопасность жизнедеятельности»** реализуется в обязательной части основной образовательной программы по направлению подготовки 44.03.01 Педагогическое образование поочной и заочной формам обучения.

Изучение дисциплины (модуля) «**Безопасность жизнедеятельности**» базируется на знаниях и умениях, полученных обучающимися ранее в ходе освоения программного материала ряда дисциплин (модулей): Технологии самоорганизации и эффективного взаимодействия», «Правоведение», «Экономика», «Физическая культура».

Перечень последующих дисциплин (модулей), для которых необходимы знания, умения и навыки, формируемые данной дисциплиной (модулем): Здоровьесберегающие технологии в учебной и воспитательной деятельности, Мониторинг физической подготовленности обучающихся.

1.3 Планируемые результаты обучения по дисциплине (модулю) в рамках планируемых результатов освоения основной профессиональной образовательной программы высшего образования – программы бакалавриата, соотнесенные с установленными индикаторами достижения компетенций.

Процесс освоения учебной дисциплины направлен на формирование у обучающихся следующих универсальных компетенций:

- Способен создавать и поддерживать безопасные условия жизнедеятельности, в том числе при возникновении чрезвычайных ситуаций (УК-8)

в соответствии с основной профессиональной образовательной программой высшего образования – программа бакалавриата по направлению подготовки 44.03.01 Педагогическое образование

В результате освоения учебной дисциплины обучающийся должен демонстрировать следующие результаты:

В результате освоения дисциплины (модуля) обучающийся должен демонстрировать следующие результаты:

| Категория компетенций | Код компетенции | Формулировка компетенции | Код и наименование индикатора достижения компетенции | Результаты обучения |
|-----------------------|-----------------|--|---|---|
| универсальные | УК-8 | Способен создавать и поддерживать в повседневной жизни и в профессиональной деятельности безопасные условия жизнедеятельности для сохранения природной среды, обеспечения устойчивого развития общества, в том числе при угрозе и возникновении чрезвычайных ситуаций и военных конфликтов | УК-8.1. Анализирует факторы вредного влияния элементов среды обитания (технических средств, технологических процессов, материалов, зданий и сооружений, природных и социальных явлений) УК-8.2. Идентифицирует опасные и вредные факторы в рамках осуществляемой деятельности УК-8.3. Выявляет проблемы, связанные с нарушениями техники безопасности на рабочем месте; предлагает мероприятия по предотвращению чрезвычайных ситуаций | Знать: основные теоретические положения БЖД; нормативные, правовые и организационные основы БЖД; средства и методы повышения безопасности, экологичности и устойчивости жизнеобеспечения; последствия воздействия на человека травмирующих, вредных, опасных поражающих факторов; правила поведения человека в экстремальных и чрезвычайных ситуациях Уметь: демонстрировать эффективно применять средства защиты от негативного |

| | | | | |
|--|--|--|---|--|
| | | | <p>УК-8.4. Разъясняет правила поведения при возникновении чрезвычайных ситуаций природного и техногенного происхождения; оказывает первую помощь, описывает способы участия в восстановительных мероприятиях</p> | <p>воздействия; разрабатывать мероприятия по повышению безопасности, экологичности производственной деятельности; выявлять травмирующие, вредные и опасные поражающие факторы; планировать мероприятия по защите персонала и населения при ЧС и при необходимости принятия участия и проведения спасательных работ.</p> <p>Владеть: анализировать и оценивать социально-значимые явления, события, процессы; методами и способами защиты персонала и населения от возможных аварий, катастроф, стихийных бедствий; способами организации комфортных условий жизнедеятельности</p> |
|--|--|--|---|--|

РАЗДЕЛ 2. СТРУКТУРА И СОДЕРЖАНИЕ ДИСЦИПЛИНЫ (МОДУЛЯ)

2.1 Объем дисциплины (модуля), включая контактную работу обучающегося с педагогическими работниками и самостоятельную работу обучающегося

Общая трудоемкость дисциплины (модуля) составляет 2 зачетные единицы.

Очная форма обучения

| Вид учебной работы | Всего часов | Семестры | | | |
|--|--------------|--------------|--|--|--|
| | | 1 | | | |
| Контактная работа обучающихся с педагогическими работниками (по видам учебных занятий) (всего): | 36 | 36 | | | |
| Учебные занятия лекционного типа | 16 | 16 | | | |
| <i>из них: в форме практической подготовки</i> | 0 | 0 | | | |
| Практические занятия | 8 | 8 | | | |
| <i>из них: в форме практической подготовки</i> | 0 | 0 | | | |
| Иная контактная работа | 12 | 12 | | | |
| <i>из них: в форме практической подготовки</i> | 0 | 0 | | | |
| Самостоятельная работа обучающихся, всего | 27 | 27 | | | |
| Контроль промежуточной аттестации (час) | 9 | 9 | | | |
| Форма промежуточной аттестации | Зачет | Зачет | | | |

| | | | | | |
|--|-----------|-----------|--|--|--|
| ОБЪЕМ ДИСЦИПЛИНЫ(МОДУЛЯХ) В ЧАСАХ | 72 | 72 | | | |
|--|-----------|-----------|--|--|--|

Заочная форма обучения

| Вид учебной работы | Всего часов | Курс 1 | | | |
|--|--------------|--------------|--|--|--|
| | | Сессия 3-4 | | | |
| Контактная работа обучающихся с педагогическими работниками (по видам учебных занятий) (всего): | 16 | 16 | | | |
| Учебные занятия лекционного типа | 6 | 6 | | | |
| <i>из них: в форме практической подготовки</i> | 0 | 0 | | | |
| Практические занятия | 2 | 2 | | | |
| <i>из них: в форме практической подготовки</i> | 0 | 0 | | | |
| Иная контактная работа | 8 | 8 | | | |
| <i>из них: в форме практической подготовки</i> | 0 | 0 | | | |
| Самостоятельная работа обучающихся, всего | 52 | 52 | | | |
| Контроль промежуточной аттестации (час) | 4 | 4 | | | |
| Форма промежуточной аттестации | Зачет | Зачет | | | |
| ОБЪЕМ ДИСЦИПЛИНЫ В ЧАСАХ | 72 | 72 | | | |

2.2. Учебно-тематический план дисциплины (модуля)

Очной формы обучения

| Раздел, тема | Виды учебной работы, академических часов | | | | | | |
|--|--|------------------------|---|--------------------|----------------------------------|----------------------|------------------------|
| | Всего | Самостоятельная работа | Контактная работа обучающихся с педагогическими работниками | | | | |
| | | | Всего | Лекционные занятия | Семинарские/практические занятия | Лабораторные занятия | Иная контактная работа |
| (Семестр 1) | | | | | | | |
| Раздел 1 | 36 | 18 | 18 | 8 | 4 | | 6 |
| Раздел 2 | 36 | 18 | 18 | 8 | 4 | | 6 |
| Контроль промежуточной аттестации (час) | 9 | | | | | | |
| Общий объем, часов | 72 | 27 | 36 | 16 | 8 | | 12 |
| Форма промежуточной аттестации | Зачет | | | | | | |

Заочной формы обучения

| Раздел, тема | Виды учебной работы, академических часов |
|--------------|--|
|--------------|--|

| | Всего | Самостоятельная работа | Контактная работа обучающихся с педагогическими работниками | | | | |
|---|-------|------------------------|---|--------------------|----------------------------------|----------------------|------------------------|
| | | | Всего | Лекционные занятия | Семинарские/практические занятия | Лабораторные занятия | Иная контактная работа |
| Курс 1 Сессия 3-4 | | | | | | | |
| Раздел 1.1 | 34 | 26 | 8 | 3 | 1 | | 4 |
| Раздел 1.2 | 34 | 26 | 8 | 3 | 1 | | 4 |
| Контроль промежуточной аттестации (час) | 4 | 4 | | | | | |
| Общий объем, часов | 72 | 56 | 16 | 6 | 2 | | 8 |
| Форма промежуточной аттестации | Зачет | | | | | | |

РАЗДЕЛ 3. УЧЕБНО-МЕТОДИЧЕСКОЕ ОБЕСПЕЧЕНИЕ САМОСТОЯТЕЛЬНОЙ РАБОТЫ ОБУЧАЮЩИХСЯ ПО ДИСЦИПЛИНЕ (МОДУЛЮ)

3.1. Виды самостоятельной работы обучающихся по дисциплине (модулю) Очной формы обучения

| Раздел, тема | Всего | Виды самостоятельной работы обучающихся | | | | | |
|---|-------|---|--|--------------------------------|-----------------------------|--------------------------------|-----------------------------------|
| | | Академическая активность, час | Форма академической активности | Выполнение практ. заданий, час | Форма практического задания | Рубежный текущий контроль, час | Форма рубежного текущего контроля |
| Семестр 1 | | | | | | | |
| Раздел 1.1. Теоретико-методологические основы безопасности жизнедеятельности как науки и учебной дисциплины | 18 | 8 | Подготовка к лекционным и практическим занятиям, самостоятельное изучение раздела в ЭИОС | 8 | эссе | 2 | Компьютерное тестирование |
| Раздел 1.2 Обеспечение безопасности жизнедеятельности в социальной, природной и технической средах в том числе в чрезвычайных ситуациях | 18 | 8 | Подготовка к лекционным и практическим занятиям, самостоятельное изучение раздела в ЭИОС | 8 | реферат | 2 | Компьютерное тестирование |
| Общий объем по модулю/семестру, часов | 36 | 16 | | 16 | | 4 | |

Заочной формы обучения

| Раздел, тема | Всего | Виды самостоятельной работы обучающихся | | | | | |
|---|-----------|---|--|--------------------------------|-----------------------------|--------------------------------|--|
| | | Академическая активность, час | Форма академической активности | Выполнение практ. заданий, час | Форма практического задания | Рубежный текущий контроль, час | Форма рубежного текущего контроля |
| Курс 1 Сессия 3-4 | | | | | | | |
| Раздел 1.1. Теоретико-методологические основы безопасности жизнедеятельности как науки и учебной дисциплины | 26 | 12 | Подготовка к лекционным и практическим занятиям, самостоятельное изучение раздела в ЭИОС | 12 | эссе | 2 | Компьютерное тестирование |
| Раздел 1.2 Обеспечение безопасности жизнедеятельности в социальной, природной и технической средах в том числе в чрезвычайных ситуациях | 26 | 12 | Подготовка к лекционным и практическим занятиям, самостоятельное изучение раздела в ЭИОС | 12 | реферат | 2 | Компьютерное тестирование или иная форма |
| Общий объем по модулю/семестру, часов | 52 | 24 | | 24 | | 4 | |

3.2 Методические указания к самостоятельной работе по дисциплине (модулю)

РАЗДЕЛ 1.1 «Теоретико-методологические основы безопасности жизнедеятельности как науки и учебной дисциплины.»

Цель: ознакомиться с теоретико-методологическими основами безопасности жизнедеятельности как науки и учебной дисциплины, а также базовыми её понятиями и методами её исследований.

Перечень изучаемых элементов содержания

Теоретические и методические подходы к анализу безопасности как социального явления. Защищенность личности, общества и государства как стратегическая цель современной России. Управление процессом безопасности жизнедеятельности в современных условиях Экономическая безопасность как фундамент устойчивого развития современной России.

Тема 1. Тема 1. Теоретические и методические подходы к анализу безопасности как социального явления.

Вопросы для самоподготовки:

1. Характеристика угроз человеку в древнем мире
2. Характеристика угроз человеку в современном мире
3. Место безопасности в системе потребностей человека

4. Стратегия национальной безопасности Российской Федерации 2019 года как система научных взглядов на решение проблем безопасности личности, общества и государства
5. Классификация рисков
6. Классификация угрожающих факторов
7. Классификация опасностей
8. Классификация угроз
9. Основные структурные элементы безопасности
10. Основные звенья механизма обеспечения безопасности
11. Основные методы обеспечения безопасности в современной России
12. Структурно-содержательные компоненты категории «Жизнедеятельность»
13. Критерии чрезвычайной ситуации (по Б.Н.Перфильеву)
14. Классификация чрезвычайных ситуаций
15. Сущность, структура и содержание процесса обеспечения безопасности жизнедеятельности

Тема 2. Защищенность личности, общества и государства как стратегическая цель современной России.

Вопросы для самоподготовки:

1. Социально-психологический феномен человека и безопасность личности
2. Влияние темперамента личности на её безопасность
3. Личность как объект и субъект безопасности
4. Сущность и содержание элементов, влияющих на безопасность личности
5. Сущность и содержание общества как субъекта и объекта безопасности
6. Характеристика общества, его основных компонентов, закладывающих основы для его устойчивого развития
7. Социальная структура общества, влияющая на процесс безопасности жизнедеятельности личности, общества и государства
8. Гражданское общество, как условие безопасной жизнедеятельности личности и государства
9. Основные структурные элементы гражданского общества, влияющие на процесс безопасности жизнедеятельности личности и государства
10. Условия формирования гражданского общества в Российской Федерации
11. Основные элементы системы, обеспечивающие безопасность жизнедеятельности во взаимоотношениях государства и гражданского общества
12. Государство как социальный институт и основной субъект безопасности
13. Социальное предназначение государства и безопасность
14. Основные функции государства и безопасность

Тема 3. Управление процессом безопасности жизнедеятельности в современных условиях

Вопросы для самоподготовки

1. Роль субъекта и объекта управления безопасностью в современных условиях
2. Схема функционирования системы при решении проблем безопасности
3. Влияние факторов и переменных внешней и внутренней среды организации на решение проблем безопасности
4. Структура и содержание процесса управления безопасностью в организации
5. Главные цели Организация Объединенных Наций и их влияние на безопасность
6. Декларация тысячелетия, выдвинутая ООН и безопасность личности, общества и государства
7. Состав Организации Объединенных Наций и её влияние на безопасность личности, общества и государства

9. Характеристика законодательства РФ об охране труда в современных условиях
10. Конституция РФ об охране труда и ее связь с безопасностью личности, общества и государства
11. Основное содержание процесса по охране труда в современных условиях
12. Основное содержание Федерального закона «Об охране труда» и безопасность личности, общества и государства
13. Основные направления государственной политики в области охраны труда в современных условиях
14. Основное содержание прав работников в области охраны труда

Тема 4. Экономическая безопасность как фундамент устойчивого развития современной России.

Вопросы для самоподготовки

1. Современные подходы к понятию "Экономическая безопасность"
2. Классификационная схема экономической безопасности как объекта исследования
3. Современные подходы к понятию "Экономическая безопасность"
4. Экономическое обоснование концепции устойчивого развития как основы экономической безопасности
5. Система показателей экономической безопасности
6. Определяющие факторы развития современной мировой экономики
7. Национальные интересы в сфере реальной экономики как основа ее экономической безопасности
8. Алгоритм деятельности по учету укрупненных национальных интересов в сфере экономики
9. Основные причины затрудненности обеспечения роста экономики в нашей стране
10. Характеристика основных элементов недобросовестной конкуренции в постсоветской экономике России.
11. Основные факторы, влияющие сегодня на состояние российской экономики
12. Цель Государственной стратегии экономической безопасности Российской Федерации в современных условиях
13. Алгоритм деятельности государства по обеспечению экономической безопасности в современных условиях
14. Мероприятия, необходимые для создания экономической безопасности в современных условиях
15. Роль государства в системе регулирования экономической системы как основы экономической безопасности

РАЗДЕЛ 2. «Обеспечение безопасности жизнедеятельности в социальной, природной и технической средах в том числе в чрезвычайных ситуациях.»

Цель: ознакомиться с процессом обеспечения безопасности жизнедеятельности в социальной, природной и технической средах в том числе в чрезвычайных ситуациях, а также методами его исследования.

Перечень изучаемых элементов содержания

Социальная безопасность как условие общественной безопасности в Российской Федерации. Экологическая безопасность в системе энергетического развития современной России. Информационная безопасность, как состояние защищенности личности, общества и государства от внутренних и внешних информационных угроз. Техносферная безопасность в системе национальной безопасности Российской Федерации. Организация процесса оказания первой помощи пострадавшим в чрезвычайных ситуациях

Тема 5. Социальная безопасность как условие общественной безопасности в Российской Федерации.

Вопросы для самоподготовки:

1. Методика анализа социальной безопасности как социального явления
2. Объект социальной безопасности: личность, ее жизненно важные права и свободы в социальной сфере жизнедеятельности общества
3. Характерные черты социальной безопасности в обществе
4. Система социальной безопасности государства
5. Роль гражданского общества в системе национальной безопасности
6. Основные виды общественной безопасности
7. Характеристика опасностей и чрезвычайных ситуаций социального характера
8. Роль и место Стратегии национальной безопасности в системе документов стратегического планирования Российской Федерации
9. Декриминализация российского общества как основа социальной безопасности в современной России
10. Структурно-логическая модель процесса социального обеспечения в Российской Федерации как механизма обеспечения социальной безопасности
11. Государственная система социального обеспечения в Российской Федерации
12. Сущность, структура, содержание социальной политики
13. Направления, необходимые для обеспечения социальной безопасности
14. Организация процесса оказания первой помощи пострадавшим в чрезвычайных ситуациях социального характера
15. Социальная профилактика, как важнейший механизм социальной безопасности

Тема 6. Экологическая безопасность в системе энергетического развития современной России.

Вопросы для самоподготовки:

1. Экологическая составляющая в системе жизнедеятельности личности, общества и государства
2. Модель устойчивого развития как составной части безопасности жизнедеятельности личности, общества и государства
3. Устойчивое функционирование экологической системы как обязательное условие ее безопасности
4. Основные объекты экологической безопасности
5. Характеристика угроз человеку в окружающей социоприродной и социотехнических средах безопасности
6. Типология экологических факторов, влияющих на безопасность жизнедеятельности
7. Антропогенное воздействие человека на природу как глобальная угроза безопасности жизнедеятельности
8. Сущность и содержание процесса влияния глобальных проблем человечества на обеспечение безопасности жизнедеятельности личности, общества и государства.
9. Характер изменений окружающей среды и ожидаемые тенденции до 2030 года
10. Мировые источники опасности для России в экологической сфере
11. Особенности влияния экологических факторов на состояние здоровья населения
12. Система экологической безопасности в Российской Федерации
13. Система управления экологической безопасностью в России
14. Система экологического мониторинга
15. Организация процесса оказания первой помощи пострадавшим в чрезвычайных ситуациях природного характера

Тема 7. Информационная безопасность как состояние защищенности личности, общества и государства от внутренних и внешних информационных угроз.

Вопросы для самоподготовки

1. Сущность, структура и содержание социального "Закона информированности и упорядоченности"
2. Сущность и содержание информации и ее влияние на безопасность
3. Содержание понятия "Информационная сфера"
4. Доктрина информационной безопасности Российской Федерации;
5. Интересы личности в информационной сфере
6. Интересы общества в информационной сфере
7. Интересы государства в информационной сфере
8. Характеристика национальных информационных ресурсов
9. Характеристики информации и информационных массивов
10. Сущность и содержание технологических секретов
11. Структура и содержание деловой информации
12. Виды угроз информационной безопасности Российской Федерации
13. Механизм причинения ущерба интересам личности, общества и государства через воздействия в информационной сфере
14. Источники угроз информационной безопасности Российской Федерации, характеризующиеся как внешние
15. Угрозы информационной безопасности, условно относящиеся к внутренней сфере
Принципы построения комплексной системы защиты информации в Российской Федерации

Тема 8. Техносферная безопасность в системе национальной безопасности Российской Федерации

Вопросы для самоподготовки

1. Структурно-содержательная модель техносферы, как компонента безопасности
2. Техносферная безопасность как составная часть безопасности России
3. Негативные факторы техносферы
4. Характеристика опасных и вредных производственных факторов влияющих на безопасность
5. Структурные элементы техносферной безопасности
6. Структурно-функциональный подход к анализу техносферных процессов
7. Место технологических процессов в системе угроз природного и искусственного (антропогенного) характера
8. Характеристика угроз техногенного характера
9. Единая государственная система предупреждения и ликвидации чрезвычайных ситуаций
10. Система мониторинга и прогнозирования чрезвычайных ситуаций и безопасность личности, общества и государства
11. Основные задачи РСЧС и безопасность личности, общества и государства
12. Основные направления подготовки и проведения комплекса мероприятий по предупреждению ЧС и повышению устойчивости функционирования предприятий, организаций, учреждений
13. Определение транспортной безопасности в Российской Федерации
14. Основные причины автомобильных аварий в Российской Федерации
15. Система транспортной безопасности в Российской Федерации
16. Организация процесса оказания первой помощи пострадавшим в чрезвычайных ситуациях техногенного характера

ПРАКТИЧЕСКОЕ ЗАДАНИЕ К РАЗДЕЛУ 1

Форма практического задания: реферат; эссе;

При изучении дисциплины «Безопасность жизнедеятельности» предусмотрено выполнение практического задания, которое выполняется в форме эссе.

Эссе – это развернутое и аргументированное изложение точки зрения студента в виде сочинения по рассматриваемой теме (проблеме).

При подготовке эссе следует придерживаться следующей структуры:

- 1. Оглавление**
- 2. Введение.** Во введении дать обоснование выбора темы, раскрыть проблематику выбранной темы (объем 1 – 2 с).
- 3. Основная часть.** Привести и аргументировать основные тезисы по проблеме. (объем 4 – 6 с).
- 4. Заключение.** Сделать общие выводы по проблеме, заявленной в эссе (объем 1 – 2 с).

Перечень тем эссе по дисциплине «Безопасность жизнедеятельности»:

1. Характеристика угроз человеку в современном мире
2. Место безопасности в системе потребностей человека
3. Стратегия национальной безопасности Российской Федерации 2019 года как система научных взглядов на решение проблем безопасности личности, общества и государства
4. Классификация рисков
5. Классификация угрожающих факторов
6. Основные звенья механизма обеспечения безопасности
7. Основные методы обеспечения безопасности в современной России
8. Критерии чрезвычайной ситуации (по Б.Н.Перфильеву)
9. Классификация чрезвычайных ситуаций
10. Социально-психологический феномен человека и безопасность личности
11. Влияние темперамента личности на её безопасность
12. Факторы формирования личности безопасного типа
13. Социальная адаптация личности как важнейшее условие ее безопасности
14. Влияние характера личности на её безопасность
15. Основные угрозы духовной безопасности личности
16. Факторы социализации личности, влияющие на ее безопасность жизнедеятельности
17. Особенности влияния на личность окружающей социальной среды
18. Личность как объект и субъект безопасности
19. Сущность и содержание элементов, влияющих на безопасность личности
20. Сущность и содержание общества как субъекта и объекта безопасности
21. Характеристика общества, его основных компонентов, закладывающих основы для его
22. Основные функции государства и безопасность
23. Внутренние функции государства и безопасность
24. Внешние функции государства и безопасность
25. Формы государственного устройства и безопасность жизнедеятельности
26. Основные структурные элементы государства и их роль в обеспечении безопасности
27. Роль государства в формировании взаимодействия структур гражданского общества, как основы безопасности жизнедеятельности
28. Система показателей экономической безопасности
29. Определяющие факторы развития современной мировой экономики
30. Национальные интересы в сфере реальной экономики как основа ее экономической безопасности
31. Цель Государственной стратегии экономической безопасности Российской Федерации в современных условиях

32. Роль государства в системе регулирования экономической системы как основы экономической безопасности

Общий объем эссе составляет 8 – 10 с формата А4, включая титульный лист размер шрифта 14 Пт, интервал -1,5, шрифт TimesNewRoman.

.Примерными критериями оценки эссе являются:

- оригинальность текста (не ниже 75%);
- уровень аргументации, способность отстаивать свою точку зрения;
- наличие обобщения и собственных выводов в заключении;

качество оформления эссе.

РУБЕЖНЫЙ КОНТРОЛЬ К РАЗДЕЛУ 1: форма рубежного контроля – компьютерное тестирование.

Теоретические и методические основы теории безопасности как социальной проблемы современности(??)

В содержательном плане понятие «опасность» — это:

(?)угроза совершения какого-либо опасного действия;

(?)состояние социальной системы, находящейся в неустойчивом состоянии;

(!)вполне осознаваемая, но не фатальная вероятность нанесения вреда кому-либо, чему-либо, определяемая наличием объективных и субъективных факторов, обладающих поражающими свойствами;

(?)риск в стадии реализации.

В содержательном плане понятие «вызов» — это:

(?)состояние социальной системы, находящейся в неустойчивом состоянии;

(!)совокупность обстоятельств, не обязательно конкретно угрожающего характера, но безусловно, требующих реагировать на них;

(?)угроза совершения какого-либо опасного действия;

(?)риск в стадии реализации

(??)Формы проявления опасностей:

(?)намерения;

(?)планы;

(?)подготовка и проведение действий;

(!)все выше перечисленное.

Выборка – 20 из 60

Время прохождения теста – 50 минут

Максимальное количество баллов за тест – 100

| № секции | Кол-во вопросов |
|--------------|-----------------|
| 1.1. | 5 |
| 1.2. | 5 |
| 1.3. | 5 |
| 1.4 | 5 |
| Итого | 20 |

Критерии оценивания

| Количество баллов | <65 | 65> |
|-------------------|-----|-----|
| | | |

| | | |
|-------|------------|---------|
| Зачет | не зачтено | зачтено |
|-------|------------|---------|

ПРАКТИЧЕСКОЕ ЗАДАНИЕ К РАЗДЕЛУ 1

Форма практического задания: реферат;

Реферат – это обзор точек зрения различных авторов по рассматриваемой теме (проблеме).

При подготовке реферата следует придерживаться следующей структуры:

1. **Оглавление**
2. **Введение.** Во введении дать обоснование выбора темы, раскрыть проблематику выбранной темы (объем 1 – 2 с).
3. **Основная часть.** Привести и аргументировать основные тезисы каждого произведения. Провести их сопоставление. Высказать собственную точку зрения и обосновать ее (объем 5 – 7 с).
4. **Заключение.** Сделать общие выводы по проблеме, заявленной в реферате (объем 1– 2 с).
5. **Список реферируемой литературы.** Привести исходные данные реферируемых произведений (автор(ы), название, где опубликован, в каком году).

Перечень тем рефератов по дисциплине «Безопасность жизнедеятельности»:

1. Объект социальной безопасности: личность, ее жизненно важные права и свободы в социальной сфере жизнедеятельности общества
2. Характерные черты социальной безопасности в обществе
3. Система социальной безопасности государства
4. Роль гражданского общества в системе национальной безопасности
5. Основные виды общественной безопасности
6. Характеристика опасностей и чрезвычайных ситуаций социального характера
7. Угрозы социальной безопасности
8. Основные проблемы внутренней безопасности Российской Федерации в современных условиях
9. Сущность и содержание информации и ее влияние на безопасность
10. Содержание понятия "Информационная сфера"
11. Доктрина информационной безопасности Российской Федерации;
12. Источники угроз информационной безопасности Российской Федерации, характеризующиеся как внешние
13. Угрозы информационной безопасности, условно относящиеся к внутренней сфере
Принципы построения комплексной системы защиты информации в Российской Федерации
14. Принцип непрерывности, комплексности, системности рассмотрение информационной безопасности
15. Основные направления обеспечения информационной безопасности в области государственной и общественной безопасности
16. Основные направления обеспечения информационной безопасности в экономической сфере
17. Методы обеспечения информационной безопасности
18. Модель энергетической безопасности как составной части национальной безопасности
19. Сущность, структура и содержание понятия энергетической безопасности
20. Принципы энергетической безопасности
21. Цели и задачи Энергетической Стратегии -2030 определяющие уровень энергетической безопасности России
22. Структурно-содержательное наполнение внутренних угроз энергетической безопасности Российской Федерации-2030 и их характеристика по группам

23. Внешнеполитические и внешнеэкономические угрозы условия и факторы, создающие опасность ослабления энергетической безопасности Российской Федерации.
24. Механизмы реализации задач энергетической безопасности
25. Место Энергетической Стратегии -2035 в системе стратегических документов,
26. Характеристика чрезвычайных ситуаций и безопасность личности, общества и государства
27. Единая государственная система предупреждения и ликвидации чрезвычайных ситуаций
28. Определение транспортной безопасности в Российской Федерации
29. Структура транспортного комплекса России
30. Принципы обеспечения транспортной безопасности
31. Оперативное руководство процессом обеспечения транспортной безопасности в Российской Федерации
32. Механизмы реализации задач в области обеспечения транспортной безопасности России

Общий объем реферата составляет 10 – 12 с формата А4, включая титульный лист, размер шрифта 14 Пт, интервал -1,5, шрифт TimesNewRoman.

Основными критериями оценки реферата являются:

- оригинальность текста (не ниже 75%);
- степень отражения реферируемого текста;
- наличие обобщения и собственных выводов в заключении;
- качество оформления реферата.

Максимальный балл, получаемый за выполнение всех практических заданий по дисциплине – 35 баллов.

Педагогический работник оценивает реферат по сто балльной шкале оценок:

| Сумма баллов | Оценка |
|--------------|-------------------------------|
| 85-100 | Отлично/зачтено |
| 75-84 | Хорошо/зачтено |
| 65-74 | Удовлетворительно/зачтено |
| 1-64 | Неудовлетворительно/незачтено |
| 0 | не аттестован |

В дальнейшем данные оценки автоматически переводятся в баллы для учета практических заданий.

РУБЕЖНЫЙ КОНТРОЛЬ К РАЗДЕЛУ 1: форма рубежного контроля –

компьютерное тестирование.

(??)Экологическая безопасность понимается как

(?)угроза совершения какого-либо опасного действия;

(?)угроза совершения какого-либо опасного действия;

(?)совокупность условий и факторов, вызывающих нарушение нормального функционирования и развития какой-либо системы;

(!)состояние защищенности жизненно важных интересов личности, общества, природы и государства от реальных и потенциальных угроз, создаваемых антропогенным или естественным воздействием на окружающую среду

(??)Мерой экологической безопасности является уровень

(!)экологического риска;

(?)рождаемости населения;

(?)заболеваемости населения;

(?)смертности населения.

(??)Система экологической безопасности характеризуется как:

(?)мобильность.

(?)иерархия социальная;

(!)совокупность законодательных, технических, медицинских и биологических мероприятий, направленных на поддержание равновесия между биосферой и антропогенными, а также естественными внешними нагрузками

(?)всё вышеперечисленное

Выборка – 20 из 60

Время прохождения теста – 50 минут

Максимальное количество баллов за тест – 100

| № секции | Кол-во вопросов |
|--------------|-----------------|
| 1.1. | 5 |
| 1.2. | 5 |
| 1.3. | 5 |
| 1.4 | 5 |
| Итого | 20 |

Критерии оценивания

| Количество баллов | <65 | 65> |
|-------------------|------------|---------|
| Зачет | не зачтено | зачтено |

Оформление работ, выполняемых в рамках самостоятельной работы осуществляется в соответствии с Методическими указаниями по оформлению письменных работ, обучающихся в рамках самостоятельной работы, утвержденными Учебно-методическим советом РГСУ, Протокол № 2 от 25 июня 2015 года.

Конкретные практические задания и задания для рубежного контроля определяются в учебно-методических материалах по работе обучающихся в электронной информационно-образовательной среде РГСУ с применением технологий электронного обучения по данной дисциплине (модулю), утверждаемых ежегодно факультетом.

РАЗДЕЛ 4. ФОНД ОЦЕНОЧНЫХ СРЕДСТВ ДЛЯ ПРОВЕДЕНИЯ ПРОМЕЖУТОЧНОЙ АТТЕСТАЦИИ ОБУЧАЮЩИХСЯ ПО ДИСЦИПЛИНЕ (МОДУЛЮ)

4.1. Форма промежуточной аттестации обучающегося по дисциплине (модулю)

Контрольным мероприятием промежуточной аттестации обучающихся по учебной дисциплине (модулю) является **зачет**, который проводится в **устной** форме.

4.2. Перечень компетенций с указанием этапов их формирования в процессе освоения образовательной программы

| Код компетенции | Содержание компетенции (части компетенции) | Результаты обучения | Этапы формирования компетенций в процессе освоения образовательной программы |
|-----------------|--|--|--|
| УК-8 | Способен создавать и поддерживать в повседневной жизни и в профессиональной деятельности безопасные условия жизнедеятельности для сохранения природной среды, обеспечения устойчивого развития общества, в том числе при угрозе и возникновении чрезвычайных ситуаций и военных конфликтов | Знать: основные теоретические положения БЖД; нормативные, правовые и организационные основы БЖД; средства и методы повышения безопасности, экологичности и устойчивости жизнеобеспечения; последствия воздействия на человека травмирующих, вредны, опасных поражающих факторов; правила поведения человека в экстремальных и чрезвычайных ситуациях | Этап формирования знаний |
| | | Уметь: демонстрировать эффективно применять средства защиты от негативного воздействия; разрабатывать мероприятия по повышению безопасности, экологичности производственной деятельности; выявлять травмирующие, вредные и опасные поражающие факторы; планировать мероприятия по защите персонала и населения при ЧС и при необходимости принятия участия и проведения спасательных работ. | Этап формирования умений |
| | | Владеть: анализировать и оценивать социально-значимые явления, события, процессы; методами и способами защиты персонала и населения от возможных аварий, катастроф, стихийных бедствий; способами организации комфортных условий жизнедеятельности | Этап формирования навыков и получения опыта |

4.3 Описание показателей и критериев оценивания компетенций на различных этапах их формирования, описание шкал оценивания

| Код компетенции | Этапы формирования компетенций | Показатель оценивания компетенции | Критерии и шкалы оценивания |
|-----------------|--------------------------------|---|--|
| УК-8 | Этап формирования знаний. | Теоретический блок вопросов. Уровень освоения программного материала, логика и грамотность изложения, умение самостоятельно обобщать и излагать материал | 1) обучающийся глубоко и прочно освоил программный материал, исчерпывающе, последовательно, грамотно и логически стройно его излагает, тесно увязывает с задачами и будущей деятельностью, не затрудняется с ответом при видоизменении задания, умеет самостоятельно обобщать и излагать материал, не допуская ошибок: |

| | | | |
|-------------|--|--|---|
| | | | <p>(9-10] баллов; 2) обучающийся твердо знает программный материал, грамотно и по существу излагает его, не допуская существенных неточностей в ответе на вопрос, может правильно применять теоретические положения: [8-9) баллов; 3) обучающийся освоил основной материал, но не знает отдельных деталей, допускает неточности, недостаточно правильные формулировки, нарушает последовательность в изложении программного материала: (6-8) баллов; 4) обучающийся не знает значительной части программного материала, допускает существенные ошибки: [0-6] баллов.</p> |
| УК-8 | Этап формирования умений | <p>Аналитическое задание (<i>задачи, ситуационные задания, кейсы, проблемные ситуации и т.д.</i>)</p> <p>Практическое применение теоретических положений применительно к профессиональным задачам, обоснование принятых решений</p> | <p>1) свободно справляется с задачами и практическими заданиями, правильно обосновывает принятые решения, задание выполнено верно, даны ясные аналитические выводы к решению задания, подкрепленные теорией: (9-10] баллов; 2) владеет необходимыми умениями и навыками при выполнении практических заданий, задание выполнено верно, отмечается хорошее развитие аргумента, однако отмечены погрешности в ответе, скорректированные при собеседовании: [8-9) баллов; 3) испытывает затруднения в выполнении практических заданий, задание выполнено с ошибками, отсутствуют логические выводы и заключения к решению: (6-8) баллов; 4) практические задания, задачи выполняет с большими затруднениями или задание не выполнено вообще, или задание выполнено не до конца, нет четких выводов и заключений по решению задания, сделаны неверные выводы по решению задания: [0-6] баллов.</p> |
| УК-8 | Этап формирования навыков и получения опыта. | <p>Аналитическое задание (<i>задачи, ситуационные задания, кейсы, проблемные ситуации и т.д.</i>)</p> <p>Решение практических заданий и задач, владение навыками и умениями при выполнении практических заданий, самостоятельность, умение обобщать и излагать материал.</p> | <p>1) свободно справляется с задачами и практическими заданиями, правильно обосновывает принятые решения, задание выполнено верно, даны ясные аналитические выводы к решению задания, подкрепленные теорией: (9-10] баллов; 2) владеет необходимыми умениями и навыками при выполнении практических заданий, задание выполнено верно, отмечается хорошее развитие аргумента, однако отмечены погрешности в ответе, скорректированные при собеседовании: [8-9) баллов; 3) испытывает затруднения в выполнении практических заданий, задание выполнено с ошибками, отсутствуют логические выводы и заключения к решению: (6-8) баллов; 4) практические задания, задачи выполняет с большими затруднениями или задание не выполнено вообще, или задание выполнено не до конца, нет четких выводов и заключений по решению задания, сделаны неверные выводы по решению задания: [0-6] баллов.</p> |

4.4 Типовые контрольные задания или иные материалы, необходимые для оценки знаний, умений, навыков и (или) опыта деятельности, характеризующих этапы формирования компетенций в процессе освоения образовательной программы

Примерные вопросы для проведения промежуточной аттестации обучающихся по дисциплине (модулю)

Теоретический блок вопросов:

1. Место безопасности в системе потребностей человека
2. Стратегия национальной безопасности Российской Федерации 2019года как система научных взглядов на решение проблем безопасности личности, общества и государства
3. Личность как объект и субъект безопасности
4. Сущность и содержание общества как субъекта и объекта безопасности
5. Характеристика общества, его основных компонентов, закладывающих основы для его устойчивого развития
6. Социальная структура общества, влияющая на процесс безопасности жизнедеятельности личности, общества и государства
7. Гражданское общество, как условие безопасной жизнедеятельности личности и государства
8. Влияние факторов и переменных внешней и внутренней среды организации на решение проблем безопасности
9. Структура и содержание процесса управления безопасностью в организации
10. Главные цели Организация Объединенных Наций и их
11. влияние на безопасность
12. Декларация тысячелетия, выдвинутая ООН и безопасность личности, общества и государства
13. Состав Организации Объединенных Наций и её влияние на безопасность личности,
14. Основное содержание процесса по охране труда в современных условиях
15. Основное содержание Федерального закона «Об охране труда» и безопасность личности, общества и государства
16. Основные направления государственной политики в области охраны труда в современных условиях
17. Основное содержание прав работников в области охраны труда
18. Современные подходы к понятию "Экономическая безопасность»
19. Классификационная схема экономической безопасности как объекта исследования
20. Цель Государственной стратегии экономической безопасности Российской Федерации в
21. Характерные черты социальной безопасности в обществе
22. Система социальной безопасности государства
23. Структурно-логическая модель процесса социального обеспечения в Российской Федерации как механизма обеспечения социальной безопасности
24. Государственная система социального обеспечения в Российской Федерации
25. Сущность, структура, содержание социальной политики
26. Направления, необходимые для обеспечения социальной безопасности
27. Меры совершенствования социального контроля
28. Социальная профилактика, как важнейший механизм социальной безопасности
29. Экологическая составляющая в системе жизнедеятельности личности, общества и государства
30. Модель устойчивого развития как составной части безопасность жизнедеятельности
31. Мировые источники опасности для России в экологической сфере
32. Особенности влияния экологических факторов на состояние здоровья населения

33. Сущность и содержание информации и ее влияние на безопасность
34. Содержание понятия "Информационная сфера"
35. Сущность и содержание технологических секретов
36. Структура и содержание деловой информации
37. Техносферная безопасность как составная часть безопасности России
38. Негативные факторы техносферы
39. Характеристика опасных и вредных производственных факторов влияющих на безопасность
40. Структурные элементы техносферной безопасности
41. Структурно-функциональный подход к анализу техносферных процессов
42. Место технологических процессов в системе угроз природного и искусственного (антропогенного) характера
43. Характеристика угроз техногенного характера
44. Единая государственная система предупреждения и ликвидации чрезвычайных ситуаций
45. Определение транспортной безопасности в Российской Федерации

Аналитическое задания к зачету

1. Проанализируйте мероприятия Правительства Российской Федерации по решению проблем безопасности и оцените их достоинства и недостатки. Что необходимо сделать для их решения?
2. Охарактеризуйте основные проблемы безопасность жизнедеятельности. Что необходимо сделать в современных условиях для их решения?
3. Раскройте характерные черты научного исследования. Дайте рекомендации по решению проблем научного исследования в области безопасность жизнедеятельности
4. Проанализируйте качество информационной безопасности, их содержание и разработайте пути их решения.
5. Раскройте общую характеристику методов исследования вопросов безопасность жизнедеятельности. Разработайте предложения по их оптимизации
6. Охарактеризуйте методы сбора и обработки информации в вопросах безопасность жизнедеятельности. Что необходимо сделать для их оптимизации?
7. Охарактеризуйте особенности научного исследования социо-технического взаимодействия в безопасности жизнедеятельности. Что необходимо сделать для их улучшения?
8. Проанализируйте состояние окружающая социоприродной среды по месту Вашего проживания и разработайте предложения по ее улучшению
9. Охарактеризуйте качество жизни и качество окружающей социоприродной среды. Проанализируйте их взаимосвязь и назовите условия для их оптимизации.
10. Охрана окружающей среды как основная функция государства. Осуществите анализ деятельности Российской Федерации в данной сфере в 21 веке.
11. Осуществите анализ выполнения в Российской Федерации положений Концепции перехода Российской Федерации к устойчивому развитию. Что необходимо сделать для ее реализации?
12. Осуществите анализ Концепции долгосрочного социально-экономического развития Российской Федерации на период до 2020 года. Разработайте предложения по ее оптимизации.
13. Охарактеризуйте Стратегию национальной безопасности Российской Федерации 2015 года и дайте рекомендации по ее решению.
14. Проанализируйте "Основы государственной политики в области экологического развития Российской Федерации на период до 2030 года». Назовите условия их оптимального решения.

15. Проанализируйте содержание Экологической Доктрины Российской Федерации и разработайте предложения по ее реализации
16. Осуществите анализ московского региона в вопросах безопасности и дайте рекомендации по ее улучшению.
17. Проанализируйте взаимоотношения человеческого организма и социотехнической среды его обитания. Что необходимо сделать для их оптимального сосуществования?
18. Проанализируйте влияние социоприродных факторов на организм человека и разработайте предложения по ее реализации
19. Охарактеризуйте принципы рационального использования природных ресурсов и охраны природы и проанализируйте их реализацию в Российской Федерации в современных условиях
20. Проанализируйте состояние безопасности экономики в Российской Федерации в настоящее время и разработайте предложения по ее улучшению
21. Проанализируйте социальные причины глобального социальноэкономического кризиса в мире и Российской Федерации. Что необходимо сделать человечеству для снижения опасностей от его усиления?
22. Охарактеризуйте международную миграцию, её причины и последствия. Назовите условия ее оптимального существования и функционирования.
23. Проанализируйте социальноэкономические проблемы армии и ВПК в мирное и военное время и определите, что необходимо сделать для их разрешения.
24. Осуществите анализ экономических основ безопасности в современной России и дайте рекомендации по их решению.
25. Раскройте особенности антропогенного воздействия на окружающую среду в современных условиях. Назовите условия их снижения до минимального уровня.
26. Проанализируйте социальные причины терроризма. Назовите условия, при которых происходит обострение проблемы терроризма.

4.5 Методические материалы, определяющие процедуры оценивания знаний, умений, навыков и (или) опыта деятельности, характеризующих этапы формирования компетенций

Промежуточная аттестация по дисциплине (модулю) проводится в соответствии с Положением о промежуточной аттестации обучающихся по основным профессиональным образовательным программам высшего образования – программ бакалавриата в Российском государственном социальном университете и Положением о балльно-рейтинговой системе оценки успеваемости обучающихся по основным профессиональным образовательным программам высшего образования - программам бакалавриата, программам специалитета, программам магистратуры в Российском государственном социальном университете.

На промежуточную аттестацию отводится 20 рейтинговых баллов.

Ответы обучающегося на контрольном мероприятии промежуточной аттестации оцениваются педагогическим работником по 20 - балльной шкале, а итоговая оценка по дисциплине (модулю) выставляется по системе зачтено/не зачтено для зачета.

Критерии выставления оценки определяются Положением о балльно-рейтинговой системе оценки успеваемости обучающихся по основным профессиональным образовательным программам высшего образования - программам бакалавриата, программам специалитета, программам магистратуры в Российском государственном социальном университете.

РАЗДЕЛ 5. УСЛОВИЯ РЕАЛИЗАЦИИ ДИСЦИПЛИНЫ (МОДУЛЯ)

5.1. Перечень основной и дополнительной учебной литературы для освоения дисциплины (модуля)

5.1. Основная литература

1. Белов, С. В. Безопасность жизнедеятельности и защита окружающей среды (техносферная безопасность) в 2 ч. Часть 1 : учебник для вузов / С. В. Белов. — 5-е изд., перераб. и доп. — Москва : Издательство Юрайт, 2022. — 350 с. — (Высшее образование). — ISBN 978-5-534-03237-6. — Текст : электронный // Образовательная платформа Юрайт [сайт]. — URL: <https://urait.ru/bcode/492040> (дата обращения: 21.04.2022).
2. Белов, С. В. Безопасность жизнедеятельности и защита окружающей среды (техносферная безопасность) в 2 ч. Часть 2 : учебник для вузов / С. В. Белов. — 5-е изд., перераб. и доп. — Москва : Издательство Юрайт, 2022. — 362 с. — (Высшее образование). — ISBN 978-5-534-03239-0. — Текст : электронный // Образовательная платформа Юрайт [сайт]. — URL: <https://urait.ru/bcode/492041> (дата обращения: 21.04.2022).
3. Беляков, Г. И. Безопасность жизнедеятельности. Охрана труда в 3 т. Том 1 : учебник для вузов / Г. И. Беляков. — 4-е изд. — Москва : Издательство Юрайт, 2022. — 360 с. — (Высшее образование). — ISBN 978-5-534-12634-1. — Текст : электронный // Образовательная платформа Юрайт [сайт]. — URL: <https://urait.ru/bcode/488935> (дата обращения: 21.04.2022).

5.2. Дополнительная литература

1. Каракеян, В. И. Безопасность жизнедеятельности : учебник и практикум для вузов / В. И. Каракеян, И. М. Никулина. — 3-е изд., перераб. и доп. — Москва : Издательство Юрайт, 2022. — 313 с. — (Высшее образование). — ISBN 978-5-534-05849-9. — Текст : электронный // Образовательная платформа Юрайт [сайт]. — URL: <https://urait.ru/bcode/488648> (дата обращения: 21.04.2022).
2. Резчиков, Е. А. Безопасность жизнедеятельности : учебник для вузов / Е. А. Резчиков, А. В. Рязанцева. — 2-е изд., перераб. и доп. — Москва : Издательство Юрайт, 2022. — 639 с. — (Высшее образование). — ISBN 978-5-534-12794-2. — Текст : электронный // Образовательная платформа Юрайт [сайт]. — URL: <https://urait.ru/bcode/489504> (дата обращения: 21.04.2022).
3. Колесников, Е. Ю. Системы защиты среды обитания : учебник и практикум для вузов / Е. Ю. Колесников. — Москва : Издательство Юрайт, 2022. — 551 с. — (Высшее образование). — ISBN 978-5-534-12614-3. — Текст : электронный // Образовательная платформа Юрайт [сайт]. — URL: <https://urait.ru/bcode/495052> (дата обращения: 21.04.2022).

5.2 Перечень ресурсов информационно-коммуникационной сети «Интернет», необходимых для освоения дисциплины (модуля)

5.2 Перечень ресурсов информационно-коммуникационной сети «Интернет», необходимых для освоения дисциплины (модуля)

| № № | Название электронного ресурса | Описание электронного ресурса | Используемый для работы адрес |
|--------|---|---|---|
| 1. | ЭБС «Университетская библиотека онлайн» | Электронная библиотека, обеспечивающая доступ высших и средних учебных заведений, публичных библиотек и корпоративных пользователей к наиболее востребованным | http://biblioclub.ru/ |

| | | | |
|----|--|--|---|
| | | материалам по всем отраслям знаний от ведущих российских издательств | |
| 2. | Научная электронная библиотека eLIBRARY.ru | Крупнейший российский информационно-аналитический портал в области науки, технологии, медицины и образования, содержащий рефераты и полные тексты более 34 млн научных публикаций и патентов | http://elibrary.ru/ |
| 3. | Образовательная платформа Юрайт | Электронно-библиотечная система для ВУЗов, ССУЗов, обеспечивающая доступ к учебникам, учебной и методической литературе по различным дисциплинам. | https://urait.ru/ |
| 4. | База данных "EastView" | Полнотекстовая база данных периодических изданий | https://dlib.eastview.com |
| 5. | Электронная библиотека "Grebennikon" | Библиотека предоставляет доступ более чем к 30 журналам, выпускаемых Издательским домом "Гребенников". | https://grebennikon.ru/ |

5.3 Методические указания для обучающихся по освоению дисциплины (модуля)

Освоение обучающимся дисциплины (модуля) «**Безопасность жизнедеятельности**» предполагает изучение материалов дисциплины (модуля) на аудиторных занятиях и в ходе самостоятельной работы. Аудиторные занятия проходят в форме лекций, семинаров и практических занятий. Самостоятельная работа включает разнообразный комплекс видов и форм работы обучающихся.

Для успешного освоения дисциплины (модуля) и достижения поставленных целей необходимо внимательно ознакомиться с рабочей программой дисциплины (модуля), доступной в электронной информационно-образовательной среде РГСУ.

Следует обратить внимание на списки основной и дополнительной литературы, на предлагаемые преподавателем ресурсы информационно-телекоммуникационной сети Интернет. Эта информация необходима для самостоятельной работы обучающегося.

При подготовке к аудиторным занятиям необходимо помнить особенности каждой формы его проведения.

Подготовка к учебному занятию лекционного типа заключается в следующем.

С целью обеспечения успешного обучения обучающийся должен готовиться к лекции, поскольку она является важнейшей формой организации учебного процесса, поскольку:

- знакомит с новым учебным материалом;
- разъясняет учебные элементы, трудные для понимания;
- систематизирует учебный материал;
- ориентирует в учебном процессе.

С этой целью:

- внимательно прочитайте материал предыдущей лекции;
- ознакомьтесь с учебным материалом по учебнику и учебным пособиям с темой прочитанной лекции;
- внесите дополнения к полученным ранее знаниям по теме лекции на полях лекционной тетради;
- запишите возможные вопросы, которые вы зададите лектору на лекции по материалу изученной лекции;
- постарайтесь уяснить место изучаемой темы в своей подготовке;
- узнайте тему предстоящей лекции (по тематическому плану, по информации лектора) и запишите информацию, которой вы владеете по данному вопросу.

Подготовка к занятию семинарского типа

При подготовке и работе во время проведения занятий семинарского типа следует обратить внимание на следующие моменты: на процесс предварительной подготовки, на работу во время занятия, обработку полученных результатов, исправление полученных замечаний.

Предварительная подготовка к учебному занятию семинарского типа заключается в изучении теоретического материала в отведенное для самостоятельной работы время.

Работа во время проведения учебного занятия семинарского типа включает:

- консультирование студентов преподавателями и вспомогательным персоналом с целью предоставления исчерпывающей информации, необходимой для самостоятельного выполнения предложенных преподавателем задач, ознакомление с правилами техники безопасности при работе в лаборатории;
- самостоятельное выполнение заданий согласно обозначенной учебной программой тематики.

Самостоятельная работа.

Для более углубленного изучения темы задания для самостоятельной работы рекомендуется выполнять параллельно с изучением данной темы. При выполнении заданий по возможности используйте наглядное представление материала. Более подробная информация о самостоятельной работе представлена в разделах «Учебно-методическое обеспечение самостоятельной работы по дисциплине (модулю)», «Методические указания к самостоятельной работе по дисциплине (модулю)».

5.4 Информационно-технологическое обеспечение образовательного процесса по дисциплины (модуля)

5.4.1. Средства информационных технологий

1. Персональные компьютеры;
2. Средства доступа в Интернет;
3. Проектор.

5.4.2. Программное обеспечение

- 1.Операционнаясистема Windows 7
- 2.Microsoft Office Professional Plus 2007 Russian Academic OPEN No Level
- 3.Справочно-правовая система Консультант+
- 4.Acrobat Reader DC
- 5.7-Zip
- 6.SKY DNS
- 7.TrueConf(client)

5.4.3. Информационные справочные системы

| № № | Название электронного ресурса | Описание электронного ресурса | Используемый для работы адрес |
|----------------|--|--|---|
| 1. | ЭБС «Университетская библиотека онлайн» | Электронная библиотека, обеспечивающая доступ высших и средних учебных заведений, публичных библиотек и корпоративных пользователей к наиболее востребованным материалам по всем отраслям знаний от ведущих российских издательств | http://biblioclub.ru/ |
| 2. | Научная электронная библиотека | Крупнейший российский информационно-аналитический портал в области науки, | http://elibrary.ru/ |

| | | | |
|----|--------------------------------------|---|---|
| | eLIBRARY.ru | технологии, медицины и образования, содержащий рефераты и полные тексты более 34 млн научных публикаций и патентов | |
| 3. | Образовательная платформа Юрайт | Электронно-библиотечная система для ВУЗов, ССУЗов, обеспечивающая доступ к учебникам, учебной и методической литературе по различным дисциплинам. | https://urait.ru/ |
| 4. | База данных "EastView" | Полнотекстовая база данных периодических изданий | https://dlib.eastview.com |
| 5. | Электронная библиотека "Grebennikon" | Библиотека предоставляет доступ более чем к 30 журналам, выпускаемых Издательским домом "Гребенников". | https://grebennikon.ru/ |

5.5 Материально-техническое обеспечение образовательного процесса по дисциплине (модулю)

Для изучения дисциплины (модуля) «**Безопасность жизнедеятельности**» в рамках реализации основной профессиональной образовательной программы высшего образования – программы бакалавриата по направлению подготовки 44.03.01 Педагогическое образование используются:

Учебная аудитория для занятий лекционного типа оснащена специализированной мебелью (стол для преподавателя, парты, стулья, доска для написания мелом); техническими средствами обучения (видеопроjectionное оборудование, средства звуковоспроизведения, экран и имеющие выход в сеть Интернет),

Учебная аудитория для занятий семинарского типа: оснащена специализированной мебелью (стол для преподавателя, парты, стулья, доска для написания мелом); техническими средствами обучения (видеопроjectionное оборудование, средства звуковоспроизведения, экран и имеющие выход в сеть Интернет),

Помещения для самостоятельной работы обучающихся: оснащены специализированной мебелью (парты, стулья) техническими средствами обучения (персональные компьютеры с доступом в сеть Интернет и обеспечением доступа в электронно-информационную среду университета, программным обеспечением).

5.6 Образовательные технологии

При реализации учебной дисциплины «**Безопасность жизнедеятельности**» применяются различные образовательные технологии, в том числе технологии электронного обучения.

Освоение учебной дисциплины «**Безопасность жизнедеятельности**» предусматривает использование в учебном процессе активных и интерактивных форм проведения учебных занятий в форме разбора конкретных чрезвычайных ситуаций, ролевых игр, ситуационных задач, лекции-дискуссии в сочетании с внеаудиторной работой с целью формирования и развития **профессиональных** навыков обучающихся.

При освоении учебной дисциплины «**Безопасность жизнедеятельности**» предусмотрено применением электронного обучения.

Учебные часы дисциплины «**Безопасность жизнедеятельности**» предусматривают классическую контактную работу преподавателя с обучающимся в аудитории и контактную работу посредством электронной информационно-образовательной среды в синхронном и асинхронном режиме (вне аудитории) посредством применения возможностей

компьютерных технологий (электронная почта, электронный учебник, тестирование, вебинар, видеофильм, презентация, форум и др.).

В рамках учебной дисциплины **«Безопасность жизнедеятельности»** предусмотрены встречи с руководителями и работниками организаций, деятельность которых связана с направленностью, реализуемой основной профессиональной образовательной программы высшего образования – программы бакалавриата

ЛИСТ РЕГИСТРАЦИИ ИЗМЕНЕНИЙ

| № п/п | Содержание изменения | Реквизиты документа об утверждении изменения | Дата введения изменения |
|----------|---|---|-------------------------------|
| 1. | Утверждена и введена в действие решением Ученого совета факультета экологии и техносферной безопасности на основании Федерального государственного образовательного стандарта высшего образования по направлению подготовки 44.03.01 Педагогическое образование, утвержденного приказом Министерства образования и науки Российской Федерации от 22.02.2018 г. № 121. | Протокол заседания № 09 от «29» апреля 2020 года | 01.09.2020 |
| 2. | Актуализирована на основании решения Ученого совета факультета экологии и техносферной безопасности РГСУ | Протокол заседания № 9 от «02» апреля 2021 года | 02.04.2021 |
| 3. | Актуализирована с учетом развития социальной сферы, науки, культуры, экономики, техники, технологий на основании решения Ученого совета факультета экологии и техносферной безопасности РГСУ | Протокол заседания № 11 от «27» мая 2021 года | 01.09.2021 |
| 4. | Актуализирована с учетом развития социальной сферы, науки, культуры, экономики, техники, технологий на основании решения Ученого совета факультета экологии и техносферной безопасности РГСУ | Протокол заседания № 10 от «01» июня 2022 года | 01.09.2022 |



Министерство науки и высшего образования Российской Федерации
Федеральное государственное бюджетное образовательное учреждение
высшего образования
«Российский государственный социальный университет»

УТВЕРЖДАЮ

Заведующий кафедрой
комплекса гуманитарных
дисциплин (субъект-
субъектные отношения)
И.М.Меликов

«29» ноября 2022 г.

**РАБОЧАЯ ПРОГРАММА ДИСЦИПЛИНЫ (МОДУЛЯ)
«НОВЕЙШАЯ ИСТОРИЯ РОССИИ»**

Направление подготовки
44.03.01 Педагогическое образование

Направленность
Физическая культура

**ОБРАЗОВАТЕЛЬНАЯ ПРОГРАММА ВЫСШЕГО ОБРАЗОВАНИЯ –
ПРОГРАММА БАКАЛАВРИАТА**

Форма обучения
Очная, заочная

Москва 2022

Рабочая программа дисциплины (модуля) «Новейшая история России» разработана на основании Концепции преподавания истории России для неисторических специальностей и направлений подготовки, федерального государственного образовательного стандарта высшего образования – бакалавриат по направлению подготовки 44.03.01 Педагогическое образование, утвержденного приказом Министерства образования и науки Российской Федерации от 22.02.2018 № 121, профессионального стандарта «Педагог (педагогическая деятельность в сфере дошкольного, начального общего, основного общего, среднего общего образования) (воспитатель, учитель)», утвержденного приказом Министерства труда и социальной защиты Российской Федерации от 18.10.2013 № 544н; «Педагог дополнительного образования детей и взрослых», утвержденный приказом Министерства труда и социальной защиты Российской Федерации от 22 сентября 2021 г. № 652н.

Рабочая программа дисциплины (модуля) разработана рабочей группой в составе: кандидат исторических наук, доцент Корнеев В.В., доктор исторических наук, профессор Виниченко М.В., кандидат философских наук, доцент Суслов А.В.

Руководитель основной профессиональной образовательной программы




А.В.Суслов

(подпись)

Рабочая программа дисциплины (модуля) обсуждена и утверждена на заседании Ученого кафедры комплекса гуманитарных дисциплин
Протокол № 5 от «28» ноября 2022 года.

Заведующий кафедрой комплекса гуманитарных дисциплин (субъект-субъектные отношения)




И.М. Меликов

(подпись)

Рабочая программа дисциплины (модуля) рецензирована и рекомендована к утверждению:

кандидат политических наук, доцент, доцент кафедры социально-гуманитарных дисциплин Московского университета им. С.Ю. Витте



Н.С. Сабирова

(подпись)

СОДЕРЖАНИЕ

| | |
|---|--|
| РАЗДЕЛ 1. ПАСПОРТ РАБОЧЕЙ ПРОГРАММЫ ДИСЦИПЛИНЫ (МОДУЛЯ) | 5 |
| 1.1 Цель и задачи дисциплины (модуля) | 5 |
| 1.2. Место дисциплины (модуля) в структуре основной профессиональной образовательной программы высшего образования - программы бакалавриата | 5 |
| 1.3 Планируемые результаты обучения по дисциплине (модулю) в рамках планируемых результатов освоения основной профессиональной образовательной программы высшего образования – программы бакалавриата соотнесенные с установленными индикаторами достижения компетенций | 5 |
| РАЗДЕЛ 2. СТРУКТУРА И СОДЕРЖАНИЕ ДИСЦИПЛИНЫ (МОДУЛЯ) | 7 |
| 2.1 Объем дисциплины (модуля), включая контактную работу обучающегося с педагогическими работниками и самостоятельную работу обучающегося | 7 |
| 2.2. Учебно-тематический план дисциплины (модуля) | 14 |
| РАЗДЕЛ 3. УЧЕБНО-МЕТОДИЧЕСКОЕ ОБЕСПЕЧЕНИЕ САМОСТОЯТЕЛЬНОЙ РАБОТЫ ОБУЧАЮЩИХСЯ ПО ДИСЦИПЛИНЕ (МОДУЛЮ) | Ошибка! Закладка не определена. |
| 3.1. Виды самостоятельной работы обучающихся по дисциплине (модулю) | Ошибка! |
| Закладка не определена. | |
| 3.2 Методические указания к самостоятельной работе по дисциплине (модулю) | 16 |
| РАЗДЕЛ 4. ФОНД ОЦЕНОЧНЫХ СРЕДСТВ ДЛЯ ПРОВЕДЕНИЯ ПРОМЕЖУТОЧНОЙ АТТЕСТАЦИИ ОБУЧАЮЩИХСЯ ПО ДИСЦИПЛИНЕ (МОДУЛЮ) | 25 |
| 4.1. Форма промежуточной аттестации обучающегося по дисциплине (модулю) | 25 |
| 4.2. Перечень компетенций с указанием этапов их формирования в процессе освоения образовательной программы | 26 |
| 4.3 Описание показателей и критериев оценивания компетенций на различных этапах их формирования, описание шкал оценивания | 26 |
| 4.4 Типовые контрольные задания или иные материалы, необходимые для оценки знаний, умений, навыков и (или) опыта деятельности, характеризующих этапы формирования компетенций в процессе освоения образовательной программы | 28 |
| 4.5 Методические материалы, определяющие процедуры оценивания знаний, умений, навыков и (или) опыта деятельности, характеризующих этапы формирования компетенций | 28 |
| РАЗДЕЛ 5. УСЛОВИЯ РЕАЛИЗАЦИИ ДИСЦИПЛИНЫ (МОДУЛЯ) | 30 |
| 5.1. Перечень основной и дополнительной учебной литературы для освоения дисциплины (модуля) | 30 |
| 5.2. Перечень ресурсов информационно-коммуникационной сети «Интернет», необходимых для освоения дисциплины (модуля) | 30 |
| 5.3 Методические указания для обучающихся по освоению дисциплины (модуля) | 31 |
| 5.4 Информационно-технологическое обеспечение образовательного процесса по дисциплине (модулю) | 32 |
| 5.5 Материально-техническое обеспечение образовательного процесса по дисциплине (модулю) | 34 |
| 5.6 Образовательные технологии | 34 |
| ЛИСТ РЕГИСТРАЦИИ ИЗМЕНЕНИЙ | 35 |

РАЗДЕЛ 1. ПАСПОРТ РАБОЧЕЙ ПРОГРАММЫ ДИСЦИПЛИНЫ (МОДУЛЯ)

1.1 Цель и задачи дисциплины (модуля)

Цель дисциплины (модуля) «Новейшая история России» заключается в получении обучающимися теоретических знаний об основных закономерностях и особенностях всемирно-исторического процесса, а также культурно-историческом своеобразии России, ее месте в мировой цивилизации с последующим применением знаний и умений в профессиональной сфере и приобретения практических навыков по формированию способности решать через средства научной информации исследовательские задачи.

Задачи учебной дисциплины:

- получить представление о движущих силах и основных закономерностях исторического процесса, этапах исторического развития России; а также месте человека в историческом процессе;
- выработать и развивать навыки исторической аналитики: способность на основе исторического анализа и проблемного подхода преобразовывать информацию в знание, осмысливать процессы, события и явления в России и мировом сообществе в их динамике и взаимосвязи, руководствуясь принципами научной объективности и историзма;
- добиться понимания уникальности культур и цивилизаций в процессе их взаимодействии, многовариантности исторического процесса;
- развивать творческое мышление, самостоятельность суждений, умение логически мыслить, вести научные дискуссии; выработать навыки работы с учебной и научной литературой, а также с другими источниками информации.

1.2. Место дисциплины (модуля) в структуре основной профессиональной образовательной программы высшего образования - программы бакалавриата

Дисциплина (модуль) «Новейшая история России» реализуется в обязательной части основных профессиональных образовательных программ бакалавриата.

Изучение дисциплины (модуля) «Новейшая история России» базируется на знаниях и умениях, полученных обучающимися ранее в ходе освоения программного материала дисциплины «История»

Изучение дисциплины (модуля) «Новейшая история России» является базовым для последующего освоения программного материала учебных дисциплин социально-гуманитарного цикла

1.3 Планируемые результаты обучения по дисциплине (модулю) в рамках планируемых результатов освоения основной профессиональной образовательной программы высшего образования – программы бакалавриата соотнесенные с установленными индикаторами достижения компетенций

Процесс освоения дисциплины (модуля) направлен на формирование у обучающихся следующих компетенций: УК-5, в соответствии с основной профессиональной образовательной программой В результате освоения дисциплины (модуля) обучающийся должен демонстрировать следующие результаты:

| Категория компетенций | Код компетенции | Формулировка компетенции | Код и наименование индикатора достижения компетенции | Результаты обучения |
|------------------------------|-----------------|--|--|--|
| межкультурное взаимодействие | УК-5 | Способен воспринимать межкультурное разнообразие общества в социально-историческом, этическом и философском контекстах | УК-5.1. Демонстрирует толерантное восприятие социальных и культурных различий, уважительное и бережное отношение к историческому наследию и культурным традициям. | <i>Знать:</i> закономерности и особенности социально-исторического развития различных культур в этическом и философском контексте |
| | | | УК-5.2. Находит и использует необходимую для саморазвития и взаимодействия с другими людьми информацию о культурных особенностях и традициях различных социальных групп. | <i>Уметь:</i> понимать и воспринимать разнообразие общества в социально-историческом, этическом и философском контекстах. |
| | | | УК-5.3. Проявляет в своём поведении уважительное отношение к историческому наследию и социокультурным традициям различных социальных групп, опирающееся на знание этапов исторического развития России в контексте мировой истории и культурных традиций мира. УК-5.4. Сознательно выбирает ценностные ориентиры и гражданскую позицию; аргументированно обсуждает и решает проблемы мировоззренческого, общественного и личностного характера. | <i>Владеть:</i> методами адекватного восприятия межкультурного разнообразия общества в социально-историческом, этическом и философском контекстах. |

РАЗДЕЛ 2. СТРУКТУРА И СОДЕРЖАНИЕ ДИСЦИПЛИНЫ (МОДУЛЯ)

2.1 Объем дисциплины (модуля), включая контактную работу обучающегося с педагогическими работниками и самостоятельную работу обучающегося

Общая трудоемкость дисциплины (модуля) составляет 2 зачетные единицы.

Очная форма обучения

| Вид учебной работы | Всего часов | Семестры | | | |
|--|-------------|-----------|--|--|--|
| | | 2 | | | |
| Контактная работа обучающихся с педагогическими работниками | 58 | 58 | | | |
| Учебные занятия лекционного типа | 42 | 42 | | | |
| <i>из них: в форме практической подготовки</i> | | | | | |
| Практические занятия | 16 | 16 | | | |
| <i>из них: в форме практической подготовки</i> | | | | | |
| Лабораторные занятия | | | | | |
| <i>из них: в форме практической подготовки</i> | | | | | |
| Иная контактная работа | | | | | |
| <i>из них: в форме практической подготовки</i> | | | | | |
| Самостоятельная работа обучающихся | 5 | 5 | | | |
| Контроль промежуточной аттестации | 9 | 9 | | | |
| Форма промежуточной аттестации | | Зач. | | | |
| ОБЪЕМ ДИСЦИПЛИНЫ (МОДУЛЯ) В ЧАСАХ | 72 | 72 | | | |

Заочная форма обучения

| Вид учебной работы | Всего часов | Курс 1 | | Курс 2 | |
|--|-------------|------------|------------|------------|------------|
| | | Сессия 1-2 | Сессия 3-4 | Сессия 1-2 | Сессия 3-4 |
| Контактная работа обучающихся с педагогическими работниками | 32 | | 32 | | |
| Учебные занятия лекционного типа | 4 | | 4 | | |
| <i>из них: в форме практической подготовки</i> | | | | | |
| Практические занятия | 4 | | 4 | | |
| <i>из них: в форме практической подготовки</i> | | | | | |
| Лабораторные занятия | | | | | |
| <i>из них: в форме практической подготовки</i> | | | | | |

| | | | | | |
|--|-----------|--|-----------|--|--|
| Иная контактная работа | 24 | | 24 | | |
| <i>из них: в форме практической подготовки</i> | | | | | |
| Самостоятельная работа обучающихся | 36 | | 36 | | |
| Контроль промежуточной аттестации | 4 | | 4 | | |
| Форма промежуточной аттестации | | | Зач. | | |
| ОБЪЕМ ДИСЦИПЛИНЫ (МОДУЛЯ) В ЧАСАХ | 72 | | 72 | | |

2.2. Учебно-тематический план дисциплины (модуля)

Очной формы обучения

| Раздел, тема | Виды учебной работы, академических часов | | | | | | | |
|---|--|------------------------|---|--------------------|--------------------------------------|----------------------|------------------------|-------------------------|
| | Всего | Самостоятельная работа | Контактная работа обучающихся с педагогическими работниками | | | | | |
| | | | Всего | Лекционные занятия | Семинарские/ практические занятия | Лабораторные занятия | Иная контактная работа | |
| | | | | | | | Всего | Практическая подготовка |
| Семестр 2 | | | | | | | | |
| Раздел 1. Советское государство в 1917-1922 гг. | 9 | 1 | 8 | 6 | 2 | - | - | - |
| Тема 1.1 Великая российская революция 1917 г. и ее влияние на судьбы народов мира | 4 | | | 4 | | | - | - |
| Тема 1.2. Гражданская война и военная интервенция в России | 2 | | | 2 | | | | |
| Тема 1.3. Первые преобразования советской власти: характер и особенности | 3 | 1 | | | 2 | | | |
| Раздел 2. СССР в межвоенный период (20-30-е гг. XX в.) | 15 | 1 | 14 | 10 | 4 | | | |
| Тема 2.1. Советский Союз | 2 | | | 2 | | | | |

| Раздел, тема | Виды учебной работы, академических часов | | | | | | | |
|---|--|------------------------|---|--------------------|--------------------------------------|----------------------|------------------------|-------------------------|
| | Всего | Самостоятельная работа | Контактная работа обучающихся с педагогическими работниками | | | | | |
| | | | Всего | Лекционные занятия | Семинарские/ практические занятия | Лабораторные занятия | Иная контактная работа | |
| | | | | | | | Всего | Практическая подготовка |
| в годы НЭПа | | | | | | | | |
| Тема 2.2. Образование СССР и развитие советской федерации в 20-30-е годы | 2 | | | 2 | | | | |
| Тема 2.3. Форсированная модернизация советского государства в 30-е годы | 4 | | | 4 | | | | |
| Тема 2.4. Международная обстановка и внешняя политика СССР в 30-е годы | 2 | | | 2 | | | | |
| Тема 2.5. Внешнеполитическое положение СССР в конце 30-х годов и укрепление обороноспособности страны | 5 | 1 | | | 4 | | | |
| Раздел 3. СССР в годы Второй мировой и Великой Отечественной войн | 13 | 1 | 12 | 8 | 4 | - | - | - |
| Тема 3.1. Вторая мировая война: причины, характер, особенности | 2 | - | - | 2 | | - | - | - |
| Тема 3.2. Советское общество в годы Великой Отечественной войны 1941-1945 гг. | 4 | - | - | 4 | - | - | - | - |
| Тема 3.3. Источники и факторы победы советского народа в Великой Отечественной войне 1941-1945 гг. | 2 | - | - | 2 | - | - | - | - |
| Тема 3.4. Мобилизация общества и государства в годы Великой | 5 | 1 | - | | 4 | - | - | - |

| Раздел, тема | Виды учебной работы, академических часов | | | | | | | |
|--|--|------------------------|---|--------------------|----------------------------------|----------------------|------------------------|-------------------------|
| | Всего | Самостоятельная работа | Контактная работа обучающихся с педагогическими работниками | | | | | |
| | | | Всего | Лекционные занятия | Семинарские/практические занятия | Лабораторные занятия | Иная контактная работа | |
| | | | | | | | Всего | Практическая подготовка |
| Отечественной войны 1941-1945 гг. | | | | | | | | |
| Раздел 4. СССР в послевоенный период развития | 15 | 1 | 14 | 10 | 4 | | | |
| Тема 4.1. Восстановление народного хозяйства и жизнедеятельности советского общества после окончания войны | 2 | - | - | 2 | - | - | - | - |
| Тема 4.2. СССР в период «оттепели» (1953- сер. 60-х гг.) | 2 | - | - | 2 | - | - | - | - |
| Тема 4.3. Советский Союз в период перехода к постиндустриальному обществу (сер. 60-х – сер. 80-х гг.) | 2 | - | - | 2 | - | - | - | - |
| Тема 4.4. Период «перестройки» и распада СССР (1985–1991) | 4 | - | - | 4 | - | - | - | - |
| Тема 4.5. Политика «перестройки»: основные этапы, итоги и последствия. | 5 | 1 | - | - | 4 | - | - | - |
| Раздел 5. Современная РФ (1992–2022) | 11 | 1 | 10 | 8 | 2 | - | - | - |
| Тема 5.1 Трансформация мироустройства на рубеже тысячелетий. | 2 | - | - | 2 | - | - | - | - |
| Тема 5.2. РФ в 1990-е гг. XX в. | 2 | - | - | 2 | - | - | - | - |
| Тема 5.3. Россия в первой четверти XXI в. | 4 | - | - | 4 | - | - | - | - |
| Тема 5.4. Россия на пути радикальной модернизации и переустройства | 3 | 1 | - | - | 2 | - | - | - |

| Раздел, тема | Виды учебной работы, академических часов | | | | | | | | |
|--|--|------------------------|---|--------------------|----------------------------------|----------------------|-------|-------------------------|---|
| | Всего | Самостоятельная работа | Контактная работа обучающихся с педагогическими работниками | | | | | Иная контактная работа | |
| | | | Всего | Лекционные занятия | Семинарские/практические занятия | Лабораторные занятия | Всего | Практическая подготовка | |
| общества. | | | | | | | | | |
| Контроль самостоятельной работы (час) | 9 | 5 | - | - | - | - | - | - | - |
| Общий объем, часов | 72 | 5 | 58 | 42 | 16 | - | | - | |
| Форма промежуточной аттестации | Зачет | | | | | | | | - |

Заочной формы обучения

| Раздел, тема | Виды учебной работы, академических часов | | | | | | | | |
|---|--|------------------------|---|--------------------|----------------------------------|----------------------|----------|-------------------------|--|
| | Всего | Самостоятельная работа | Контактная работа обучающихся с педагогическими работниками | | | | | Иная контактная работа | |
| | | | Всего | Лекционные занятия | Семинарские/практические занятия | Лабораторные занятия | Всего | Практическая подготовка | |
| Курс 1, сессии 3-4 | | | | | | | | | |
| Раздел 1. Советское государство в 1917-1922 гг. | 10 | 6 | 4 | - | - | - | 4 | 4 | |
| Тема 1.1 Великая российская революция 1917 г. и ее влияние на судьбы народов мира | 4 | 2 | 2 | - | - | - | 2 | 2 | |
| Тема 1.2. Гражданская война и военная интервенция в России | 4 | 2 | 2 | - | - | - | 2 | 2 | |
| Тема 1.3. Первые преобразования советской власти: характер и особенности | 2 | 2 | | - | | - | - | - | |
| Раздел 2. СССР в межвоенный период (20-30-е гг. XX в.) | 14 | 8 | 6 | - | - | - | 6 | 6 | |

| Раздел, тема | Виды учебной работы, академических часов | | | | | | | |
|--|--|------------------------|---|--------------------|--------------------------------------|----------------------|------------------------|-------------------------|
| | Всего | Самостоятельная работа | Контактная работа обучающихся с педагогическими работниками | | | | | |
| | | | Всего | Лекционные занятия | Семинарские/ практические занятия | Лабораторные занятия | Иная контактная работа | |
| | | | | | | | Всего | Практическая подготовка |
| Тема 2.1. Советский Союз в годы НЭПа | 4 | 2 | 2 | - | - | - | 2 | 2 |
| Тема 2.2. Образование СССР и развитие советской федерации в 20-30-е годы | 4 | 2 | 2 | - | - | - | 2 | 2 |
| Тема 2.3. Форсированная модернизация советского государства в 30-е годы | 2 | 2 | - | - | - | - | - | - |
| Тема 2.4. Международная обстановка и внешняя политика СССР в 30-е годы | 2 | - | 2 | - | - | - | 2 | 2 |
| Тема 2.5. Внешнеполитическое положение СССР в конце 30-х годов и укрепление обороноспособности страны | 2 | 2 | - | - | - | - | - | - |
| Раздел 3. СССР в годы Второй мировой и Великой Отечественной войн | 12 | 8 | 4 | - | - | - | 4 | 4 |
| Тема 3.1. Вторая мировая война: причины, характер, особенности | 14 | 8 | 6 | - | - | - | 6 | 6 |
| Тема 3.2. Советское общество в годы Великой Отечественной войны 1941-1945 гг. | 4 | 2 | 2 | - | - | - | 2 | 2 |
| Тема 3.3. Источники и факторы победы советского народа в Великой Отечественной войне | 4 | 2 | 2 | - | - | - | 2 | 2 |
| Тема 3.4. Мобилизация общества и государства в годы Великой Отечественной войны 1941-1945 гг. | 4 | 2 | 2 | - | - | - | 2 | 2 |
| Раздел 4. СССР в послевоенный период развития | 16 | 8 | 8 | 2 | 2 | - | 2 | 2 |
| Тема 4.1. Восстановление народного хозяйства и жизнедеятельности советского общества после окончания войны | 4 | 2 | 2 | 2 | - | - | - | - |
| Тема 4.2. СССР в период «оттепели» (1953- сер. 60-х гг.) | 4 | 2 | 2 | - | - | - | - | - |
| Тема 4.3. Советский Союз в период перехода к постиндустриальному | 2 | 2 | - | - | - | - | - | - |

| Раздел, тема | Виды учебной работы, академических часов | | | | | | | |
|--|--|------------------------|---|--------------------|----------------------------------|----------------------|------------------------|-------------------------|
| | Всего | Самостоятельная работа | Контактная работа обучающихся с педагогическими работниками | | | | | |
| | | | Всего | Лекционные занятия | Семинарские/практические занятия | Лабораторные занятия | Иная контактная работа | |
| | | | | | | | Всего | Практическая подготовка |
| обществу (сер. 60-х – сер. 80-х гг.) | | | | | | | | |
| Тема 4.4. Период «перестройки» и распада СССР (1985–1991) | 2 | - | 2 | - | - | - | 2 | 2 |
| Тема 4.5. Политика «перестройки»: основные этапы, итоги и последствия. | 4 | 2 | 2 | - | 2 | - | - | - |
| Раздел 5. Современная РФ (1992–2022) | 14 | 6 | 8 | 2 | 2 | - | 4 | 4 |
| Тема 5.1. Трансформация мироустройства на рубеже тысячелетий. | 4 | - | 4 | 2 | - | - | 2 | 2 |
| Тема 5.2. РФ в 1990-е гг. XX в. | 4 | 2 | 2 | - | - | - | 2 | 2 |
| Тема 5.3. Россия в первой четверти XXI в. | 2 | 2 | - | - | - | - | - | - |
| Тема 5.4. Россия на пути радикальной модернизации и переустройства общества. | 4 | 2 | 2 | - | 2 | - | - | - |
| Контроль самостоятельной работы (час) | 4 | | - | - | - | - | - | - |
| Общий объем, часов | 72 | 36 | 32 | 4 | 4 | | 24 | 24 |
| Форма промежуточной аттестации | Зачет | | | | | | | - |

РАЗДЕЛ 3. УЧЕБНО-МЕТОДИЧЕСКОЕ ОБЕСПЕЧЕНИЕ САМОСТОЯТЕЛЬНОЙ РАБОТЫ ОБУЧАЮЩИХСЯ ПО ДИСЦИПЛИНЕ (МОДУЛЮ)

3.1. Виды самостоятельной работы обучающихся по дисциплине (модулю)

Очной формы обучения

| Раздел, тема | Всего | Виды самостоятельной работы обучающихся | | | | | |
|--|----------|---|--|--------------------------------|-----------------------------|--------------------------------|---|
| | | Академическая активность, час | Форма академической активности | Выполнение практ. заданий, час | Форма практического задания | Рубежный текущий контроль, час | Форма рубежного текущего контроля |
| Семестр _2 | | | | | | | |
| <p>Раздел 1. Советское государство в 1917-1922 гг.</p> <p>Раздел 2. СССР в межвоенный период (20-30-е гг. XX в.)</p> <p>Раздел 3. СССР в годы Второй мировой и Великой Отечественной войн</p> | 3 | 1 | Подготовка к лекционным и практическим занятиям, самостоятельное изучение раздела в ЭИОС | 1 | реферат | 1 | Компьютерное тестирование или иная форма рубежного контроля по усмотрению преподавателя |
| <p>Раздел 4. СССР в послевоенный период развития</p> <p>Раздел 5. Современная РФ (1992–2022)</p> | 2 | - | Подготовка к лекционным и практическим занятиям, самостоятельное изучение раздела в ЭИОС | 1 | реферат | 1 | Компьютерное тестирование или иная форма рубежного контроля по усмотрению преподавателя |
| Общий объем по модулю/семестру, часов, | 5 | 1 | | 2 | | 2 | |

Заочной формы обучения

| Раздел, тема | Всего | Виды самостоятельной работы обучающихся | | | | | |
|--|-----------|---|--|--------------------------------|-----------------------------|--------------------------------|---|
| | | Академическая активность, час | Форма академической активности | Выполнение практ. заданий, час | Форма практического задания | Рубежный текущий контроль, час | Форма рубежного текущего контроля |
| Курс 1, сессии 3-4 | | | | | | | |
| <p>Раздел 1. Советское государство в 1917-1922 гг.</p> <p>Раздел 2. СССР в межвоенный период (20-30-е гг. XX в.)</p> <p>Раздел 3. СССР в годы Второй мировой и Великой Отечественной войн</p> | 22 | 10 | Подготовка к лекционным и практическим занятиям, самостоятельное изучение раздела в ЭИОС | 8 | реферат | 4 | Компьютерное тестирование или иная форма рубежного контроля по усмотрению преподавателя |
| <p>Раздел 4. СССР в послевоенный период развития</p> <p>Раздел 5. Современная РФ (1992–2022)</p> | 14 | 6 | Подготовка к лекционным и практическим занятиям, самостоятельное изучение раздела в ЭИОС | 4 | реферат | 4 | Компьютерное тестирование или иная форма рубежного контроля по усмотрению преподавателя |
| Общий объем по модулю/семестру, часов, | 36 | 16 | - | 12 | - | 8 | - |

3.2 Методические указания к самостоятельной работе по дисциплине (модулю)

РАЗДЕЛ 1. СОВЕТСКОЕ ГОСУДАРСТВО В 1917-1922 гг.

Цель: владеть базовыми и специальными знаниями и навыками теоретического и прикладного характера по дисциплине «Новейшая история России», уяснить исторические события 1917-1922 гг., их причины и последствия.

Перечень изучаемых элементов содержания:

Великая российская революция 1917 г., её причины и основные этапы. Расстановка политических и социальных сил накануне и в ходе Февральской революции. Временное правительство, его состав, внутренняя и внешняя политика. Советы рабочих, солдатских и крестьянских депутатов, их состав. Двоевластие. Возможности мирного развития революции. Июньский кризис и его последствия. События 3-5 июля 1917 г. в Петрограде. Корниловской мятеж и его последствия. Распад унитарного государства и общенациональный кризис осенью 1917 года. Победа вооруженного восстания в Петрограде. Октябрьская революция и установление Советской власти. II Всероссийский съезд советов: его состав и решения. Политические, социально-экономические и культурные преобразования Советской власти. Контрреволюционные выступления. Роспуск Учредительного собрания. III Всероссийский съезд советов, его решения. Конституции 1918 г., ее основные положения. Выход Советской России из Первой мировой войны. Обострение внутривластной ситуации к лету 1918 года. Причины и сущность гражданской войны, ее хронологические рамки, этапы. Интервенция в России: ее этапы, цели, формы, география, масштабы и результаты. Белое движение: социальный состав, идеология, программы, лидеры. Программа и вооруженные формирования «третьей силы» («зеленые»). Политика военного коммунизма: причины, цели, методы и результаты. Строительство Красной армии. Польско-советская война 1919-1920 г.: ее причины, ход и результаты. Изгнание интервентов с территории РСФСР. Внутренние и внешние факторы победы большевиков. Влияние Октябрьской социалистической революции на мировой исторический процесс. Российская эмиграция.

Тема 1.1. Великая российская революция 1917 г. и ее влияние на судьбы народов мира

Вопросы для самоподготовки:

1. Политические партии России в революционных событиях 1917 года.
2. Внутренняя и внешняя политика Временного правительства.
3. Причины победы большевистской программы установления советской власти.
4. Первые преобразования советской власти.
5. Революционные события 1917 г. на окраинах бывшей Российской империи.
6. Отношение руководства стран Антанты и Четверного союза к революционным событиям в России.

Тема 1.2. Гражданская война и военная интервенция в России

Вопросы для самоподготовки:

1. Белое движение: причины зарождения, идеология, лидеры.
2. Иностранная военная интервенция: цели, масштабы, результаты.
3. Внутренняя политика противоборствующих сторон: цели, основные направления, результаты.
4. Основные этапы строительства советских вооруженных сил.
5. Причины и факторы победы «красных» в Гражданской войне.
6. Российская эмиграция и ее судьба.

Тема 1.3. Первые преобразования советской власти: характер и особенности

Вопросы для самоподготовки:

1. Социально-экономическая и политическая ситуация в стране осенью 1917 г. и программа РСДРП(б) по выходу из кризиса.
2. Мероприятия советской власти в области промышленности, транспорта, банковской системы, внешней торговли в 1917-1918 гг.
3. Декрет «О земле» и первые аграрные преобразования.
4. Социальные преобразования советской власти, создание системы социальной защиты трудящихся.
5. Решение национального вопроса, реорганизация унитарного государства.
6. Создание новой, советской политической системы.
7. Трансформация правоохранительных органов, создание РККА и РККФ.
8. Преобразования в сфере просвещения, науки и культуры, создание светского государства.

ПРАКТИЧЕСКОЕ ЗАДАНИЕ К РАЗДЕЛУ 1

Форма практического задания: *реферат*

Примерная тематика рефератов:

1. Экономическая политика советской власти.
2. Причины гражданской войны, ее хронологические рамки, этапы.
3. Белое движение: социальный состав, идеология, программы, лидеры.
4. Политика военного коммунизма: ее цели, методы и результаты.
5. Первая советская конституция и ее основные положения.
6. Российская эмиграция и её роль в отечественной и мировой культуре.
7. Политическая и государственная деятельность В.И. Ленина, Л.Д. Троцкого, И.В. Сталина, А.В. Луначарского и др. в 1917-1922 годах.

РУБЕЖНЫЙ КОНТРОЛЬ К РАЗДЕЛУ 1: форма рубежного контроля – опрос на семинарском занятии, проверка качества выполненных заданий.

РАЗДЕЛ 2. СССР В МЕЖВОЕННОЙ ПЕРИОД (20-30-е гг. XX в.)

Цель: владеть базовыми и специальными знаниями и навыками теоретического и прикладного характера по дисциплине «Новейшая история России», уяснить исторические события 20-30-е гг. XX в., их, причины и последствия.

Перечень изучаемых элементов содержания:

Внешнее и внутреннее положение страны в начале 20-х годов. X съезд РКП(б) и его решения. Переход к мирному социалистическому строительству. Цели, задачи и основные направления новой экономической политики. Изменения в политической и социальной сферах жизни общества. Политические дискуссии и выбор пути хозяйственного и социально-политического развития страны. Итоги и противоречия НЭПа. Международное положение СССР. Итоги восстановления экономики и причины свертывания НЭПа.

Программные положения большевиков по национальному вопросу. Образование СССР: предпосылки, поиск форм национально-государственного устройства. Проекты «федерализации» и «автономизации». Декларация и договор об образовании СССР 30 декабря 1922 года. Конституция СССР 1924 г. и создание конституционных органов власти Союза ССР. Развитие советской федерации в 20-е годы. Проблема социально-

экономического развития отсталых районов СССР. «Коренизация» государственного аппарата республик. Роль РСФСР в культурном развитии советских республик.

Геополитическая ситуация после окончания Первой мировой войны. Версальская система международных отношений. Политическая изоляция Советской России и СССР. Зарождение и развитие международного коммунистического движения. Коминтерн и его деятельность. Международное положение СССР в 20-е годы. Антисоветская деятельность российской эмиграции за рубежом, планы военного нападения на СССР. Внешняя политика СССР в 1920-е годы, Генуэзская и Гаагская конференции. Прорыв дипломатической изоляции. Рапальский договор с Германией и советско-германское сотрудничество в 1920-е годы. Советско-британские и советско-французские отношения: сложности становления, проблемы и противоречия. СССР и малая Антанта. СССР и страны Востока в 20-е годы.

Окончательное складывание однопартийной политической системы. Создание ВКП(б), её место и роль в государстве. Внутрипартийные процессы в ВКП(б), борьба с оппозицией в правящей партии. ВКП(б) и другие социалистические партии. Роль Советов в хозяйственно-экономической и политической жизни страны. Профсоюзы и др. общественные организации. Военная реформа 1924-1925 гг. и реорганизация советских вооруженных сил в 20-е годы.

Культурное развитие СССР в 20-е годы. Советская архитектура. Литературное творчество, театр, живопись, скульптура, музыка. Советский авангард. Идеологические приоритеты. Изменения в быту. Советская власть и РПЦ. Обновленческая и катакомбные церкви. Курс на создание атеистического общества. Развитие научных учреждений.

Мировой экономический кризис и СССР. Внешнеполитическое положение страны в начале 30-х годов. Курс на строительство социализма в условиях враждебного окружения. Индустриализация в СССР: характерные черты, методы и средства. Политика сплошной коллективизации: цели, основные этапы, методы и средства. Культурное строительство. Стахановское и иные виды социалистического труда. Результаты форсированной модернизации советского общества.

Появление первого очага войны на Дальнем Востоке. Итальянский фашизм и германский нацизм. Фашизация Европы, Азии и Латинской Америки в 30-е годы. Антикоминтерновский пакт и образование блока фашистских государств. Политика умиротворения агрессора. Кризис Версальско-Вашингтонской системы. СССР и Лига наций. Внешнеполитический курс СССР на создание системы коллективной безопасности. Коминтерн и борьба с фашизмом.

Политическая система страны в 30-е гг. и её особенности. Массовые политические репрессии, «большой террор» в 1937-1938 гг. Внешнеполитический курс СССР в конце 30-х годов. Советско-германский договор 23 августа 1939 г. о ненападении и секретные протоколы. Вооруженный конфликт на Халхин-Голе и оз. Хасан. Вхождение в состав СССР Западной Белоруссии, Западной Украины, Литвы, Латвии, Эстонии, Бессарабии и Северной Буковины. Советско-финляндская война: причины, политические и военные итоги для СССР. Экономический и военный потенциал СССР к концу 30-х гг. Меры по укреплению обороноспособности страны, подготовке СССР к отражению фашистской агрессии,

Тема 2.1. Советский Союз в годы НЭПа

Вопросы для самоподготовки:

1. Причины и факторы перехода к новой экономической политике (НЭП).
2. Разработка В.И. Лениным программы строительства социализма в стране.
3. Сущность НЭП, её цели, задачи и итоги.
4. Противоречия и ограниченность НЭПа.
5. Выбор пути хозяйственного и социально-экономического развития

- большевистским руководством.
6. Социальные и культурные изменения в стране в 20-х годах.
 7. Культурная жизнь и духовная сфера жизни общества.

Тема 2.2. Образование СССР и развитие советской федерации в 20-30-е годы

Вопросы для самоподготовки:

1. Образование СССР: предпосылки, пути, итоги.
2. Сущность «ленинского» и «сталинского» проектов создания единого государства.
3. Конституция СССР 1924 г. о национально-государственном устройстве страны.
4. Развитие советской федерации в 20-е годы.

Тема 2.3. Форсированная модернизация советского государства в 30-е годы

Вопросы для самоподготовки:

1. Мировой экономический кризис («великая депрессия») и хозяйственно-экономическое положение страны.
2. Обострение международной обстановки в конце 20-х годов и оборонно-промышленный потенциал СССР.
3. Причины свёртывания НЭПа и программа социалистической модернизации страны.
4. Индустриализация страны: направления, средства, итоги.
5. Политика сплошной коллективизации: цели, задачи, темпы, результаты.
6. Экономические достижения в годы первых пятилеток, факторы роста промышленного потенциала страны.
7. Культура и наука в 30-е годы.
8. Особенности политической системы и масштабы политических репрессий.

Тема 2.4. Международная обстановка и внешняя политика СССР в 30-е годы

Вопросы для самоподготовки:

1. Международная обстановка в начале 30-х гг.
2. Экспансия Японии и возникновение дальневосточного очага войны.
3. Германский фашизм и угроза войны.
4. Вступление СССР в Лигу Наций и установление дипломатических отношений с США.
5. Попытки создания системы коллективной безопасности.
6. Политика западных держав по «умиротворению агрессора».

Тема 2.5. Внешнеполитическое положение СССР в конце 30-х годов и укрепление обороноспособности страны

Вопросы для самоподготовки:

1. Попытки создания системы коллективной безопасности.
2. Вхождение в состав СССР Западной Белоруссии, Западной Украины, Литвы, Латвии, Эстонии.
3. Советско-финляндская война: причины, политические и военные итоги.
4. Экономический и военный потенциал СССР к концу 30-х гг. Советская оборонительная военная доктрина.
5. Советско-англо-французские переговоры в Москве о создании военного союза.
6. СССР и фашистская Германия в конце 30-х годов.

7. Дискуссия и оценки в исторической науке соглашений Советского Союза и нацистской Германии в 1939 году.
8. Подготовка СССР к войне.

ПРАКТИЧЕСКОЕ ЗАДАНИЕ К РАЗДЕЛУ 2

Форма практического задания: реферат

Примерная тематика рефератов:

1. Политика коллективизации, её причины и последствия.
2. Развитие советско-германского сотрудничества в 1920-е годы.
4. Международная ситуация после окончания Первой мировой войны.
5. Советско-финляндская война: причины, этапы и последствия.
6. Коминтерн и СССР.
7. «Большой террор» в 1937-1938 гг.: масштабы и последствия.

РУБЕЖНЫЙ КОНТРОЛЬ К РАЗДЕЛУ 2: форма рубежного контроля – опрос на семинарском занятии, проверка качества выполненных заданий.

Раздел 3. СССР В ГОДЫ ВТОРОЙ МИРОВОЙ И ВЕЛИКОЙ ОТЕЧЕСТВЕННОЙ ВОЙН

Цель: владеть базовыми и специальными знаниями и навыками теоретического и прикладного характера по дисциплине «Новейшая история России», уяснить исторические события 1941-1945 гг., их, причины и последствия.

Перечень изучаемых элементов содержания:

Вторая мировая война, её участники, основные периоды. Проблема начала Второй мировой войны в отечественной и зарубежной историографии. Причины и характер Великой Отечественной войны. Периодизация истории Великой Отечественной войны. Стратегические планы Германии и нападение на СССР. Срыв плана молниеносной войны. Московская битва и весенняя кампания 1942 г., их значение. Эвакуация и перестройка страны на военный лад. Всенародный характер войны. Партизанское и подпольное движение в годы войны. Советский тыл и его роль в победе над врагом. Создание чрезвычайных органов управления. Идеологическая работа на фронте и в тылу. Государственно-церковные отношения в годы войны. Сталинградская битва, её военно-политическое и международное значение. Завершение коренного перелома в ходе войны.

Создание антигитлеровской коалиции: взаимодействия и разногласия союзников. Проблема открытия второго фронта. Тегеранская конференция. Завершающий период войны: освобождение территории СССР и освободительный поход в Европу. Ялтинская конференция союзников. Берлинская операция. Капитуляция фашистской Германии. Потсдамская конференция. Международное значение победы Советского Союза в Великой Отечественной войне. Участие СССР в войне с Японией. Атомная бомбардировка Хиросимы и Нагасаки. Разгром Квантунской армии. Капитуляция Японии. Роль союзников в победе над Японией. Окончание Второй мировой войны.

Тема 3.1. Вторая мировая война: причины, характер, особенности

Вопросы для самоподготовки:

1. Причины и предпосылки Второй мировой войны.
2. Формирование противоборствующих коалиций в годы Второй мировой войны.
3. Основные периоды и характер Второй мировой войны.

4. Основные сражения Второй мировой войны. Роль советско-германского фронта войны.
5. Вклад стран антигитлеровской коалиции в победу над нацистской Германией и её союзниками.
6. Роль Коминтерна в победе над фашизмом.
7. Итоги и последствия Второй мировой войны.

Тема 3.2. Советское общество в годы Великой Отечественной войны 1941-1945 гг.

Вопросы для самоподготовки:

1. Периодизация истории Великой Отечественной войны.
2. Деятельность советского правительства и ВКП(б) по мобилизации всех сил и средств на разгром врага.
3. Эвакуация и перестройка страны на военный лад.
4. Основные сражения Великой Отечественной войны.
5. Советский тыл в годы войны.
6. Освобождение территории СССР и освободительный поход в Европу.

Тема 3.3. Источники и факторы победы советского народа в Великой Отечественной войне

Вопросы для самоподготовки:

1. Характерные черты общественно-государственного строя СССР.
2. Боевой потенциал Вооруженных Сил СССР в годы войны.
3. Место и роль ВКП(б).
4. Роль ленд-лиза в победе над Германией.
5. Открытие второго фронта и помощь союзников СССР.
6. Сплоченность и патриотизм советского народа как фактор победы.
7. Роль Верховного главнокомандующего И.В. Сталина, советских полководцев и военачальников (Г.К. Жуков, К.К. Рокоссовский, А.М. Василевский, И.С. Конев и др.).

Тема 3.4. Мобилизация общества и государства в годы Великой Отечественной войны 1941-1945 гг

Вопросы для самоподготовки:

1. Мобилизация экономической системы и её перестройка на военный лад.
2. Советский тыл и его роль в победе над врагом.
3. Партизанское и подпольное движение в годы войны.
4. Идеологическая работа. ВКП(б), комсомола, деятелей культуры.
5. Всенародная помощь фронту со стороны советских граждан и общественных организаций.

ПРАКТИЧЕСКОЕ ЗАДАНИЕ К РАЗДЕЛУ 3

Форма практического задания: реферат

Примерная тематика рефератов:

1. Битва за Москву и её историческое значение.
2. Партизанское и подпольное движение в годы войны.
3. Сталинградская битва, её военно-политическое и международное значение.
4. Ялтинская конференция союзников и её международное значение.
5. Потсдамская конференция и её политическое значение.

6. Международное значение победы СССР в Великой Отечественной войне.

РУБЕЖНЫЙ КОНТРОЛЬ К РАЗДЕЛУ 3: форма рубежного контроля – опрос на семинарском занятии, проверка качества выполненных заданий.

РАЗДЕЛ 4. СССР В ПОСЛЕВОЕННЫЙ ПЕРИОД РАЗВИТИЯ

Цель: владеть базовыми и специальными знаниями и навыками теоретического и прикладного характера по дисциплине «Новейшая история России», уяснить ключевые события и тенденции развития СССР в послевоенное время.

Перечень изучаемых элементов содержания:

Учреждение ООН. Нюрнбергский процесс. Цена победы СССР в войне. «Холодная война». Создание НАТО. План Маршалла и окончательное разделение Европы. Возникновение стран народной демократии и взаимоотношения СССР с ними. Создание Коминформа. Совет экономической взаимопомощи (СЭВ) и ОВД. Восстановление народного хозяйства в годы IV пятилетки. Идеологические кампании послевоенных лет. СССР в период «оттепели». Разоблачение культа личности на XX съезде КПСС и реакция на антисталинизм Н.С. Хрущева в СССР и в мире. Принятие новой программы КПСС. СССР и страны социализма. Советско-американские отношения. Карибский кризис. СССР и страны «третьего мира». Отставка Н.С. Хрущева и изменения в политическом курсе. Концепция развитого социализма. Конституция 1977 г.: разработка, обсуждение, основные положения. Политическое и социально-экономическое развитие СССР в 1965-1984 гг. Диссидентское движение в СССР: его цели, этапы, течения, лидеры. Хозяйственная реформа 1965 г. в промышленности и сельском хозяйстве: подготовка, задачи, методы их решения. Внешняя политика СССР. Разрядка международной напряженности. Новый виток «холодной войны». Концепция перестройки и ее стратегия. Курс на ускорение социально-экономического развития (1985-1986 гг.). — Политика «перестройки» (1987-1991 гг.). Изменения в политической системе. Союзный центр и советские республики в 1988-1991 гг. Общесоюзный референдум 17 марта 1991 г. и Новоогаревский процесс. Политический кризис августа 1991 г. Демонтаж общесоюзных структур СССР (сентябрь - декабрь 1991 гг.). Беловежское соглашение 8 декабря 1991 г. «Новое политическое мышление» и изменения в концепции советской внешней политики. Западные державы и СССР в 1990-1991 гг. Дезинтеграция стран Восточной Европы и развал «социалистического содружества». Ликвидация ОВД. Вывод советских войск из Афганистана. Итоги политики «перестройки» М.С. Горбачева. Распад СССР и его последствия. Наука и культура в Советском Союзе во второй половине XX века.

Тема 4.1. Восстановление народного хозяйства и жизнедеятельности советского общества после окончания войны

Вопросы для самоподготовки:

1. Людской, материальный и финансовый ущерб СССР в ходе Великой Отечественной войны.
2. Программа восстановления народного хозяйства в годы IV пятилетки.
3. Средства, методы и ресурсы восстановления народного хозяйства. Трудовой подвиг советского народа.
4. Проблемы развития сельского хозяйства. Засуха и неурожай 1946 года.
5. Финансовая реформа 1947 г.
6. Социально-экономическое и культурное развитие СССР в 1945-1950 гг.

Тема 4.2. СССР в период «оттепели» (1953- сер. 60-х гг.)

Вопросы для самоподготовки:

1. Смерть И.В. Сталина и формирование нового политического руководства.
2. Новации политического и социально-экономического курса Н.С. Хрущева.
3. Реорганизация системы управления промышленностью.
4. Аграрные преобразования в 1953 г. - сер. 60-х гг.
5. Культура и наука в СССР в годы хрущевской «оттепели».
6. Развитие социальной сферы (1955-1964 гг.).
7. Внешняя политика СССР в 1953-1964 гг.

Тема 4.3. Советский Союз в период перехода к постиндустриальному обществу (сер. 60-х – сер. 80-х гг.)

Вопросы для самоподготовки:

1. Особенности развития советской политической системы в 1960-1980-х годах.
2. Хозяйственная реформа 1965 года: цели, задачи, результаты.
3. Внешняя политика советского государства.
4. Новации Конституции СССР 1977 года.
5. Наука и культура в СССР (сер. 60- - сер. 80-х гг.).
6. Разрядка международной напряженности.

Тема 4.4. Период «перестройки» и распада СССР (1985–1991)

Вопросы для самоподготовки:

1. Курс на ускорение социально-экономического развития (1985-1986 гг.).
2. Социально-экономическая политика правительства М.С. Горбачева и её итоги.
3. Изменения в концепции советской внешней политики.
4. Политический кризис августа 1991 г.
5. Изменения в политической системе в 1989-1991 гг.
6. Дезинтеграция стран Восточной Европы и распад «социалистического Содружества».

Тема 4.5. Политика «перестройки»: основные этапы, итоги и последствия.

Вопросы для самоподготовки:

1. Концепция перестройки и ее стратегия. Курс на демократизацию и гласность.
2. Реформы М.С. Горбачева и их последствия.
3. Союзный центр и советские республики в 1988-1991 гг.
4. «Новое политическое мышление»: сущность и содержание.
5. Распад СССР, его причины и последствия.

ПРАКТИЧЕСКОЕ ЗАДАНИЕ К РАЗДЕЛУ 4

Форма практического задания: реферат

Примерная тематика рефератов:

1. Учреждение ООН и её историческое значение.
2. Создание НАТО: предпосылки, цели и последствия.
3. СССР и страны социализма в 1945-1991 гг.
4. Советско-американские отношения в 60-70-е гг.
5. Концепция перестройки и ее стратегия.

РУБЕЖНЫЙ КОНТРОЛЬ К РАЗДЕЛУ 4: форма рубежного контроля – опрос на семинарском занятии, проверка качества выполненных заданий.

РАЗДЕЛ 5. СОВРЕМЕННАЯ РФ (1992–2022)

Цель: владеть базовыми и специальными знаниями и навыками теоретического и прикладного характера по дисциплине «Новейшая история России», уяснить ключевые события и тенденции развития современной России

Перечень изучаемых элементов содержания:

РФ и мир в конце 80-х – начале 90-х гг. XX века. Трансформация экономического и политического строя в России. «Шоковая терапия» экономических реформ в начале 90-х годов. Октябрьские события 1993 г. и демонтаж системы власти Советов. Конституция РФ 1993 г. Новая политическая система. Президентская республика и многопартийные выборы. Федеративная дезинтеграция. Власть и общество в России в 90-е годы. Личность Б.Н. Ельцина. Борьба с политическим терроризмом на Кавказе. Разгосударствление и приватизация государственной собственности. Военная реформа. Дефолт 1998 года. Социальная цена и первые результаты реформ.

Глобализация мирового экономического, политического и культурного пространства. Гегемония США. Агрессия США и НАТО против Афганистана, Ирака, Ливии. Расширение ЕС. «Зона евро». Социалистическая модель в Латинской Америке. Внешняя политика Российской Федерации в 1991–1999 годы. Расширение НАТО на Восток и проблема безопасности страны. Россия и СНГ. Союз России и Республики Беларусь. Россия в системе мировой экономики и международных связей. Наука, культура, образование в рыночных условиях.

Россия и мир в XXI веке. Глобализация мирового экономического, политического и культурного пространства. Повышение роли КНР в мировой экономике и политике. Мировой финансовый и экономический кризис 2008 г. Международный терроризм.

Россия в первые десятилетия XXI в. Обострение обстановки на Северном Кавказе, война в Чечне. В.В. Путин. Продолжение рыночных реформ, стабилизация внутренней обстановки и политического строя. Власть и РПЦ. Государство и общество. Партийная система страны. Избирательные кампании. Изменение вектора внешней политики. Региональные и глобальные интересы России. Возвращение Крыма в состав России. Реакция Запада на вхождение Крымского полуострова/Крыма в состав РФ. Оказание военной помощи Сирии. Действия руководства РФ по созданию многополярного мира. Роль Российской Федерации в современном мировом сообществе. Современный период строительства ВС РФ. Направленность и итоги общественного развития РФ в постсоветское время. Наука и культура России в XXI столетии.

Тема 5.1. Трансформация мироустройства на рубеже тысячелетий.

Вопросы для самоподготовки:

1. Геополитические и общественные изменения в мире после исчезновения СССР.
2. Окончание «холодной войны» и формирование однополярного мира.
3. Создание новых центров силы на планете.
4. Место и роль РФ в мире.

Тема 5.2. РФ в 1990-е гг. XX в.

Вопросы для самоподготовки:

1. Экономические реформы в РФ в 90-х гг. и их последствия.
2. Приватизация государственной собственности: цели и результаты.
3. Конституция РФ 1993 г. и демонтаж власти Советов.
4. Борьба с сепаратизмом на Северном Кавказе.
5. Президентские и парламентские выборы.
6. Внешняя политика РФ в 90-е годы.

7. Наука и культура в 90-е годы.

Тема 5.3. Россия в первой четверти XXI в.

Вопросы для самоподготовки:

1. Международная обстановка в начале XXI столетия.
2. Стабилизация внутренней обстановки и политического строя.
3. Борьба с сепаратизмом на Северном Кавказе, война в Чечне.
4. Изменение вектора внешней политики.
5. Реформа вооруженных сил.
6. Партийная система страны.

Тема 5.4. Россия на пути радикальной модернизации и переустройства общества.

1. Направленность и итоги общественного развития РФ в постсоветское время.
2. Трансформация политического строя.
3. Изменения в социальной структуре общества.
4. Рыночная экономика в РФ: характер и особенности.
5. Место и роль России в мире.

ПРАКТИЧЕСКОЕ ЗАДАНИЕ К РАЗДЕЛУ 5

Форма практического задания: реферат

Примерная тематика рефератов:

1. Борис Ельцин: политик и человек.
2. Приватизация в РФ: цели, этапы, итоги.
3. Строительство союзного государства РФ и РБ.
4. Финансовый дефолт 1998 г.: предпосылки, характер и последствия.
5. Государственные корпорации РФ: эффективность деятельности.
6. РФ и США в начале XXI в.
7. Создание и эволюция ОДКБ.
8. РФ и международные организации.

РУБЕЖНЫЙ КОНТРОЛЬ К РАЗДЕЛУ 5: форма рубежного контроля – опрос на семинарском занятии, проверка качества выполненных заданий.

РАЗДЕЛ 4. ФОНД ОЦЕНОЧНЫХ СРЕДСТВ ДЛЯ ПРОВЕДЕНИЯ ПРОМЕЖУТОЧНОЙ АТТЕСТАЦИИ ОБУЧАЮЩИХСЯ ПО ДИСЦИПЛИНЕ (МОДУЛЮ)

4.1. Форма промежуточной аттестации обучающегося по дисциплине (модулю)

Контрольным мероприятием промежуточной аттестации обучающихся по учебной дисциплине (модулю) является **зачет**, который проводится в **устной** форме.

4.2 Перечень компетенций с указанием этапов их формирования в процессе освоения образовательной программы

| Код компетенции | Содержание компетенции (части компетенции) | Результаты обучения | Этапы формирования компетенций в процессе освоения образовательной программы |
|-----------------|--|--|--|
| УК-5 | Способен воспринимать межкультурное разнообразие общества в социально-историческом, этическом и философском контекстах | <i>Знать:</i> закономерности и особенности социально-исторического развития различных культур в этическом и философском контексте | Этап формирования знаний |
| | | <i>Уметь:</i> использовать понимать и воспринимать разнообразие общества в социально-историческом, этическом и философском контекстах. | Этап формирования умений |
| | | <i>Владеть:</i> методами адекватного восприятия межкультурного разнообразия общества в социально-историческом, этическом и философском контекстах. | Этап формирования навыков и получения опыта |

4.3 Описание показателей и критериев оценивания компетенций на различных этапах их формирования, описание шкал оценивания

| Код компетенции | Этапы формирования компетенций | Показатель оценивания компетенции | Критерии и шкалы оценивания |
|-----------------|--------------------------------|---|--|
| УК-5 | Этап формирования знаний. | Теоретический блок вопросов. Уровень освоения программного материала, логика и грамотность изложения, умение самостоятельно обобщать и излагать материал | 1) обучающийся глубоко и прочно освоил программный материал, исчерпывающе, последовательно, грамотно и логически стройно его излагает, тесно увязывает с задачами и будущей деятельностью, не затрудняется с ответом при видоизменении задания, умеет самостоятельно обобщать и излагать материал, не допуская ошибок: (9-10] баллов; 2) обучающийся твердо знает программный материал, |

| | | | |
|-------------|--|---|---|
| | | | <p>грамотно и по существу излагает его, не допуская существенных неточностей в ответе на вопрос, может правильно применять теоретические положения: [8-9) баллов;</p> <p>3) обучающийся освоил основной материал, но не знает отдельных деталей, допускает неточности, недостаточно правильные формулировки, нарушает последовательность в изложении программного материала: (6-8) баллов;</p> <p>4) обучающийся не знает значительной части программного материала, допускает существенные ошибки: [0-6] баллов.</p> |
| УК-5 | Этап формирования умений | <p>Аналитическое задание (<i>задачи, ситуационные задания, кейсы, проблемные ситуации и т.д.</i>)</p> <p>Практическое применение теоретических положений применительно к профессиональным задачам, обоснование принятых решений</p> | <p>1) свободно справляется с задачами и практическими заданиями, правильно обосновывает принятые решения, задание выполнено верно, даны ясные аналитические выводы к решению задания, подкрепленные теорией: (9-10] баллов;</p> <p>2) владеет необходимыми умениями и навыками при выполнении практических заданий, задание выполнено верно, отмечается хорошее развитие аргумента, однако отмечены погрешности в ответе, скорректированные при собеседовании: [8-9) баллов;</p> |
| УК-5 | Этап формирования навыков и получения опыта. | <p>Аналитическое задание (<i>задачи, ситуационные задания, кейсы, проблемные ситуации и т.д.</i>)</p> <p>Решение практических заданий и задач, владение навыками и умениями при</p> | <p>3) испытывает затруднения в выполнении практических заданий, задание выполнено с ошибками, отсутствуют логические выводы и заключения к решению: (6-8) баллов;</p> <p>4) практические задания, задачи выполняет с большими затруднениями</p> |

| | | | |
|--|--|--|--|
| | | выполнении практических заданий, самостоятельность, умение обобщать и излагать материал. | или задание не выполнено вообще, или задание выполнено не до конца, нет четких выводов и заключений по решению задания, сделаны неверные выводы по решению задания: [0-6] баллов. |
|--|--|--|--|

4.4 Типовые контрольные задания или иные материалы, необходимые для оценки знаний, умений, навыков и (или) опыта деятельности, характеризующих этапы формирования компетенций в процессе освоения образовательной программы

Примерные вопросы для проведения промежуточной аттестации обучающихся по учебной дисциплине

Теоретический блок вопросов:

1. Великая российская революция 1917 г. Выбор пути развития и победа Советской власти.
2. Первые преобразования Советской власти в политической, экономической, социальной и духовной сферах жизни общества (1917-1920 гг.).
3. Историческое значение Великой Октябрьской социалистической революции 1917 г.
4. Россия в период Гражданской войны и иностранной интервенции. Источники и факторы победы Советской власти.
5. Военный коммунизм.
6. Основные направления и содержание НЭПа.
7. Индустриализация страны в конце 20-х — 30-х гг. XX в.: сущность, целевые установки, содержание, источники и методы проведения, итоги и историческое значение.
8. Коллективизация страны в конце 20-х — 30-х гг. XX в.: сущность, целевые установки, содержание, источники и методы проведения, итоги и историческое значение.
9. Культурное строительство (культурная революция) в конце 20-х — 30-х гг. XX в.: сущность, целевые установки, содержание, источники и методы проведения, итоги и историческое значение.
10. Образование СССР. Национально-государственное строительство 1922-1939 гг. Конституция СССР 1924 г.
11. Общественно-политическая жизнь страны в конце 1920-х-1930-е гг.
12. Развитие политической системы в СССР в 1920 – 1930-е гг. Конституция СССР 1936 г.
13. Советско-польская война 1920 г.
14. Дальневосточная республика и причины ее образования.
15. Советизация Закавказья.
16. X съезд РКП(б) и его резолюция «О единстве партии».
17. Внутрипартийная борьба в 1920-е гг.

18. Деятельность Коминтерна.
19. План ГОЭЛРО и итоги его реализации.
20. Внешняя политика Советского государства в 1920 – 1930-е гг.
21. Основные направления деятельности Советского правительства и ЦК ВКП(б) по мобилизации всех сил и средств страны на отпор и разгром врага в годы Великой Отечественной войны.
22. Источники и факторы победы советского народа в Великой Отечественной войне.
23. Восстановление народного хозяйства страны после окончания Великой Отечественной войны: трудности, основные направления, источники, методы и средства, итоги.
24. Социально-экономическое развитие страны в 50-60-х гг. XX в.
25. Интенсификация экономики (1965-1982 гг.). Итоги и оценки экономической политики СССР в «предперестроечный период».
26. Эволюция политической сферы жизни советского общества в 40-80-е гг. XX в. Противоречия политического развития страны.
27. Эволюция духовной сферы жизни советского общества в 40-80-е гг. XX в.
28. Курс на перестройку советского общества, её направленность и результаты.
29. «Холодная война» в послевоенный период планетарного развития.
30. Кризис власти и распад СССР.
31. Формирование новой российской государственности: основные этапы, содержание, характер и тенденции.
32. Эволюция внешней политики России в 90-е гг. XX и в начале XXI столетий.
33. Либеральная концепция рыночных реформ в России в начале 90-х годов XX века: замыслы и реальность.
34. Конституционный кризис 1993 года: его причины, разрешение и итоги.
35. Российская Федерация и страны СНГ: проблемы взаимодействия и сотрудничества.
36. Социальная цена и результаты экономических реформ 90-х годов XX века.
37. Особенности развития науки, культуры и системы образования в Российской Федерации в условиях рыночной экономики.
38. Борьба Российской Федерации за отстаивание своих глобальных и региональных интересов.
39. Роль и место России в современной системе мировой экономики и международных связей.
40. Политическая система современной России: этапы ее формирования и развития.

4.5 Методические материалы, определяющие процедуры оценивания знаний, умений, навыков и (или) опыта деятельности, характеризующих этапы формирования компетенций

Промежуточная аттестация по дисциплине (модулю) проводится в соответствии с Положением о промежуточной аттестации обучающихся по основным профессиональным образовательным программам высшего образования – программ бакалавриата в Российском

государственном социальном университете и Положение о балльно-рейтинговой системе оценки успеваемости обучающихся по основным профессиональным образовательным программам высшего образования - программам бакалавриата, программам специалитета, программам магистратуры в Российском государственном социальном университете.

На промежуточную аттестацию отводится 20 рейтинговых баллов.

Ответы обучающегося на контрольном мероприятии промежуточной аттестации оцениваются педагогическим работником по 20 - балльной шкале, а итоговая оценка по дисциплине (модулю) выставляется по пятибалльной системе для зачета.

Критерии выставления оценки определяются Положением о балльно-рейтинговой системе оценки успеваемости обучающихся по основным профессиональным образовательным программам высшего образования - программам бакалавриата, программам специалитета, программам магистратуры в Российском государственном социальном университете.

РАЗДЕЛ 5. УСЛОВИЯ РЕАЛИЗАЦИИ ДИСЦИПЛИНЫ (МОДУЛЯ)

5.1. Перечень основной и дополнительной учебной литературы для освоения дисциплины (модуля)

5.1.1. Основная литература

1. История России в 2 ч. Часть 2. XX — начало XXI века : учебник для вузов / Л. И. Семенникова [и др.] ; под редакцией Л. И. Семенниковой. — 7-е изд., испр. и доп. — Москва : Издательство Юрайт, 2020. — 328 с. — (Высшее образование). — ISBN 978-5-534-08972-1. — URL : <https://urait.ru/bcode/452021>

2. Новейшая история России в 2 ч. Часть 2. 1941—2015 : учебник для вузов / М. В. Ходяков [и др.] ; под редакцией М. В. Ходякова. — 8-е изд., перераб. и доп. — Москва : Издательство Юрайт, 2020. — 300 с. — (Высшее образование). — ISBN 978-5-534-04671-7. — Текст: электронный // ЭБС Юрайт [сайт]. — URL: <https://urait.ru/bcode/452126>.

5.1.2. Дополнительная литература

1. История России. XX — начало XXI века : учебник для вузов / Д. О. Чураков [и др.] ; под редакцией Д. О. Чуракова, С. А. Саркисяна. — 3-е изд., перераб. и доп. — Москва : Издательство Юрайт, 2021. — 311 с. — (Высшее образование). — ISBN 978-5-534-13567-1. — Текст : электронный // ЭБС Юрайт [сайт]. — URL: <https://urait.ru/bcode/468952>.

2. История России XX - начала XXI века в 2 т. Т. 1. 1900-1941 : учебник для вузов / Д. О. Чураков [и др.] ; под редакцией Д. О. Чуракова. — 2-е изд., перераб. и доп. — Москва : Издательство Юрайт, 2020. — 424 с. — (Высшее образование). — ISBN 978-5-534-03272-7. — URL : <https://urait.ru/bcode/450309>

3. Чураков, Д. О. История России XX — начала XXI века в 2 т. Том 2. 1941—2016 : учебник для вузов / Д. О. Чураков, А. С. Барсенков, А. И. Вдовин ; под редакцией Д. О. Чуракова. — 2-е изд., перераб. и доп. — Москва : Издательство Юрайт, 2021. — 374 с. — (Высшее образование). — ISBN 978-5-534-02558-3. — URL : <https://urait.ru/bcode/469281>

4. Новейшая история России. Междисциплинарный научно-теоретический журнал. [Электронный ресурс]. – URL/ <http://modernhistory.ru/>

5.2. Перечень ресурсов информационно-коммуникационной сети «Интернет», необходимых для освоения учебной дисциплины

| № № | Название электронного ресурса | Описание электронного ресурса | Используемый для работы адрес |
|--------|--|--|---|
| 1. | ЭБС «Университетская библиотека онлайн» | Электронная библиотека, обеспечивающая доступ высших и средних учебных заведений, публичных библиотек и корпоративных пользователей к наиболее востребованным материалам по всем отраслям знаний от ведущих российских издательств | http://biblioclub.ru/ |
| 2. | Научная электронная библиотека eLIBRARY.ru | Крупнейший российский информационно-аналитический портал в области науки, технологии, медицины и образования, содержащий рефераты и полные тексты более 34 млн научных публикаций и патентов | http://elibrary.ru/ |
| 3. | Образовательная платформа Юрайт | Электронно-библиотечная система для ВУЗов, ССУЗов, обеспечивающая доступ к учебникам, учебной и методической литературе по различным дисциплинам. | https://urait.ru/ |
| 4. | База данных "EastView" | Полнотекстовая база данных периодических изданий | https://dlib.eastview.com |
| 5. | Электронная библиотека "Grebennikon" | Библиотека предоставляет доступ более чем к 30 журналам, выпускаемых Издательским домом "Гребенников". | https://grebennikon.ru/ |

5.3 Методические указания для обучающихся по освоению дисциплины (модуля)

Освоение обучающимся дисциплины (модуля) «История России XX века» предполагает изучение материалов дисциплины (модуля) на аудиторных занятиях и в ходе самостоятельной работы. Аудиторные занятия проходят в форме лекций, семинаров и практических занятий. Самостоятельная работа включает разнообразный комплекс видов и форм работы обучающихся.

Для успешного освоения дисциплины (модуля) и достижения поставленных целей необходимо внимательно ознакомиться с рабочей программой дисциплины (модуля), доступной в электронной информационно-образовательной среде РГСУ.

Следует обратить внимание на списки основной и дополнительной литературы, на предлагаемые преподавателем ресурсы информационно-телекоммуникационной сети Интернет. Эта информация необходима для самостоятельной работы обучающегося.

При подготовке к аудиторным занятиям необходимо помнить особенности каждой формы его проведения.

Подготовка к учебному занятию лекционного типа заключается в следующем.

С целью обеспечения успешного обучения обучающийся должен готовиться к лекции, поскольку она является важнейшей формой организации учебного процесса, поскольку:

- знакомит с новым учебным материалом;

- разъясняет учебные элементы, трудные для понимания;
- систематизирует учебный материал;
- ориентирует в учебном процессе.

С этой целью:

- внимательно прочитайте материал предыдущей лекции;
- ознакомьтесь с учебным материалом по учебнику и учебным пособиям с темой прочитанной лекции;
- внесите дополнения к полученным ранее знаниям по теме лекции на полях лекционной тетради;
- запишите возможные вопросы, которые вы зададите лектору на лекции по материалу изученной лекции;
- постарайтесь уяснить место изучаемой темы в своей подготовке;
- узнайте тему предстоящей лекции (по тематическому плану, по информации лектора) и запишите информацию, которой вы владеете по данному вопросу.

Подготовка к занятию семинарского типа

При подготовке и работе во время проведения занятий семинарского типа следует обратить внимание на следующие моменты: на процесс предварительной подготовки, на работу во время занятия, исправление полученных замечаний.

Предварительная подготовка к учебному занятию семинарского типа заключается в изучении теоретического материала в отведенное для самостоятельной работы время, ознакомление с инструктивными материалами с целью осознания задач практического занятия.

Работа во время проведения учебного занятия семинарского типа включает:

- консультирование студентов преподавателями с целью предоставления исчерпывающей информации, необходимой для самостоятельного выполнения предложенных преподавателем задач;
- самостоятельное выполнение заданий согласно обозначенной учебной программой тематики.

Подготовленная к сдаче на контроль и оценку работа сдается преподавателю. Форма отчетности может быть письменная, устная или две одновременно. Главным результатом в данном случае служит получение положительной оценки по каждому семинарскому занятию. Это является необходимым условием при проведении рубежного контроля и допуска к зачету. При получении неудовлетворительных результатов обучающийся имеет право в дополнительное время пересдать преподавателю работу до проведения промежуточной аттестации.

Самостоятельная работа.

Для более углубленного изучения темы задания для самостоятельной работы рекомендуется выполнять параллельно с изучением данной темы. При выполнении заданий по возможности используйте наглядное представление материала. Более подробная информация о самостоятельной работе представлена в разделах «Учебно-методическое обеспечение самостоятельной работы по дисциплине (модулю)», «Методические указания к самостоятельной работе по дисциплине (модулю)».

5.4 Информационно-технологическое обеспечение образовательного процесса по дисциплины (модуля)

5.4.1. Средства информационных технологий

1. Персональные компьютеры;
2. Средства доступа в Интернет;

3. Проектор.

5.4.2. Программное обеспечение

1. Операционная система: Astra Linux SE
2. Пакет офисных программ: LibreOffice
3. Справочная система Консультант+
4. Okular или Acrobat Reader DC
5. Ark или 7-zip
6. User Gate
7. TrueConf (client)

5.4.3. Информационные справочные системы и профессиональные базы данных

| № № | Название электронного ресурса | Описание электронного ресурса | Используемый для работы адрес |
|--------|--|--|---|
| 1. | ЭБС «Университетская библиотека онлайн» | Электронная библиотека, обеспечивающая доступ высших и средних учебных заведений, публичных библиотек и корпоративных пользователей к наиболее востребованным материалам по всем отраслям знаний от ведущих российских издательств | http://biblioclub.ru/ |
| 2. | Научная электронная библиотека eLIBRARY.ru | Крупнейший российский информационно-аналитический портал в области науки, технологии, медицины и образования, содержащий рефераты и полные тексты более 34 млн научных публикаций и патентов | http://elibrary.ru/ |
| 3. | Образовательная платформа Юрайт | Электронно-библиотечная система для ВУЗов, ССУЗов, обеспечивающая доступ к учебникам, учебной и методической литературе по различным дисциплинам. | https://urait.ru/ |
| 4. | База данных "EastView" | Полнотекстовая база данных периодических изданий | https://dlib.eastview.com |
| 5. | Электронная библиотека "Grebennikon" | Библиотека предоставляет доступ более чем к 30 журналам, выпускаемых Издательским домом "Гребенников". | https://grebennikon.ru/ |

5.5 Материально-техническое обеспечение образовательного процесса по дисциплине (модулю)

Для изучения дисциплины (модуля) «История России XX века» в рамках реализации основных профессиональных образовательных программ высшего образования используются:

Учебная аудитория для занятий лекционного типа оснащена специализированной мебелью (стол для преподавателя, парты, стулья, доска для написания мелом); техническими средствами обучения (видеопроекционное оборудование, средства звуковоспроизведения, экран и имеющие выход в сеть Интернет).

Учебная аудитория для занятий семинарского типа: оснащена специализированной мебелью (стол для преподавателя, парты, стулья, доска для написания мелом); техническими средствами обучения (видеопроекционное оборудование, средства звуковоспроизведения, экран и имеющие выход в сеть Интернет).

Помещения для самостоятельной работы обучающихся: оснащены специализированной мебелью (парты, стулья) техническими средствами обучения (персональные компьютеры с доступом в сеть Интернет и обеспечением доступа в электронно-информационную среду университета, программным обеспечением).

5.6 Образовательные технологии

При реализации дисциплины (модуля) «История России XX века» применяются различные образовательные технологии, в том числе технологии электронного обучения.

Освоение дисциплины (модуля) «История России XX века» предусматривает использование в учебном процессе активных и интерактивных форм проведения учебных занятий в форме деловых игр, разбора конкретных ситуаций, решения логических и ситуационных задач в сочетании с внеаудиторной работой с целью формирования и развития **профессиональных** навыков обучающихся.

При освоении дисциплины (модуля) «История России XX века» предусмотрено применением электронного обучения.

Учебные часы дисциплины (модуля) «История России XX века» предусматривают классическую контактную работу преподавателя с обучающимся в аудитории и контактную работу посредством электронной информационно-образовательной среды в синхронном и асинхронном режиме (вне аудитории) посредством применения возможностей компьютерных технологий (электронная почта, электронный учебник, тестирование, вебинар, видеофильм, презентация, форум и др.).

ЛИСТ РЕГИСТРАЦИИ ИЗМЕНЕНИЙ

| № п/п | Содержание изменения | Реквизиты документа об утверждении изменения | Дата введения изменения |
|----------|----------------------|---|-------------------------------|
| 1. | | | |
| 2. | | | |
| 3. | | | |



Министерство науки и высшего образования Российской Федерации
Федеральное государственное бюджетное образовательное учреждение
высшего образования
«Российский государственный социальный университет»

«УТВЕРЖДАЮ»

Декан факультета физической культуры

/ А.С. Махов/
01 июня 2022 г.

РАБОЧАЯ ПРОГРАММА ДИСЦИПЛИНЫ (МОДУЛЯ)

ФИЗИЧЕСКАЯ КУЛЬТУРА И СПОРТ

Направление подготовки
44.03.01 Педагогическое образование

Направленность
«Физическая культура»

ОБРАЗОВАТЕЛЬНАЯ ПРОГРАММА ВЫСШЕГО ОБРАЗОВАНИЯ –
ПРОГРАММА БАКАЛАВРИАТА

Форма обучения
Очная, заочная

Москва, 2022

Рабочая программа дисциплины (модуля) «**Физическая культура и спорт**» разработана на основании федерального государственного образовательного стандарта высшего образования – бакалавриат по направлению подготовки **44.03.01 Педагогическое образование**, утвержденного приказом Министерства образования и науки Российской Федерации от 22.02.2018 № 121, а также с учетом следующих профессиональных стандартов, сопряженных с профессиональной деятельностью выпускника: 01.001 педагог (педагогическая деятельность в дошкольном, начальном общем, основном общем, среднем общем образовании) (воспитатель, учитель); 01.003 педагог дополнительного образования детей и взрослых;

Руководитель основной профессиональной образовательной программы к.б.н., доцент факультета физической культуры



Н.Е. Захаров

(подпись)

Рабочая программа дисциплины(модуля) обсуждена и утверждена на заседании факультета физической культуры
Протокол № 10 от 01 июня 2022 года

Декан факультета физической культуры,
д-р пед. наук, доцент




А.С. Махов

(подпись)

Рабочая программа дисциплины (модуля) рекомендована к утверждению представителями организаций-работодателей:

Автономная некоммерческая организация «Профессиональный клуб женской гимнастики «Олимпия»



Л.Н. Ступаченко

(подпись)

Рабочая программа дисциплины (модуля) рецензирована и рекомендована к утверждению:

Кандидат педагогических наук, доцент кафедры безопасности жизнедеятельности и адаптивной физической культуры Шуйского филиала ИВГУ



Е.А. Осокина

(подпись)

Кандидат педагогических наук, доцент кафедры теории и методики физической культуры и спорта РГСУ



М.А. Петрова

(подпись)

Согласовано
Научная библиотека, директор



И.Г. Маляр

(подпись)

СОДЕРЖАНИЕ

| | |
|--|--|
| РАЗДЕЛ 1. ПАСПОРТ РАБОЧЕЙ ПРОГРАММЫ ДИСЦИПЛИНЫ (МОДУЛЯ)..... | 4 |
| 1.1. Цель и задачи дисциплины (модуля)..... | 4 |
| 1.2. Место дисциплины (модуля) в структуре основной профессиональной образовательной программы высшего образования-программы бакалавриата. | 4 |
| 1.3. Планируемые результаты обучения по учебной дисциплине в рамках планируемых результатов освоения основной профессиональной образовательной программы высшего образования – программы бакалавриата, соотнесенные с установленными индикаторами достижения компетенций. | 4 |
| РАЗДЕЛ 2. СТРУКТУРА И СОДЕРЖАНИЕ ДИСЦИПЛИНЫ (МОДУЛЯ)..... | 5 |
| 2.1. Объем дисциплины (модуля), включая контактную работы обучающегося с преподавателем и самостоятельную работу обучающегося | 5 |
| 2.2. Учебно-тематический план дисциплины (модуля)..... | 6 |
| РАЗДЕЛ 3. УЧЕБНО-МЕТОДИЧЕСКОЕ ОБЕСПЕЧЕНИЕ САМОСТОЯТЕЛЬНОЙ РАБОТЫ ОБУЧАЮЩИХСЯ ПО УЧЕБНОЙ ДИСЦИПЛИНЕ (МОДУЛЮ)..... | 9 |
| 3.1. Виды самостоятельной работы обучающихся по учебной дисциплине..... | 9 |
| РАЗДЕЛ 4. ФОНД ОЦЕНОЧНЫХ СРЕДСТВ ДЛЯ ПРОВЕДЕНИЯ ПРОМЕЖУТОЧНОЙ АТТЕСТАЦИИ ОБУЧАЮЩИХСЯ ПО УЧЕБНОЙ ДИСЦИПЛИНЕ (МОДУЛЮ)..... | 20 |
| 4.1. Форма промежуточной аттестации обучающегося по учебной дисциплине..... | 20 |
| 4.2. Перечень компетенций с указанием этапов их формирования в процессе освоения образовательной программы..... | 20 |
| 4.3. Описание показателей и критериев оценивания компетенций на различных этапах их формирования, описание шкал оценивания | 20 |
| 4.4. Типовые контрольные задания или иные материалы, необходимые для оценки знаний, умений, навыков и (или) опыта деятельности, характеризующих этапы формирования компетенций в процессе освоения образовательной программы..... | 22 |
| 4.5. Методические материалы, определяющие процедуры оценивания знаний, умений, навыков и (или) опыта деятельности, характеризующих этапы формирования компетенций | 24 |
| РАЗДЕЛ 5. УСЛОВИЯ РЕАЛИЗАЦИИ ДИСЦИПЛИНЫ (МОДУЛЯ)..... | 24 |
| 5.1. Перечень основной и дополнительной учебной литературы для освоения дисциплины (модуля)..... | 24 |
| 5.2. Перечень ресурсов информационно-коммуникационной сети «Интернет», необходимых для освоения дисциплины (модуля)..... | 24 |
| 5.3. Методические указания для обучающихся по освоению дисциплины (модуля) | 25 |
| 5.4. Информационно-технологическое обеспечение образовательного процесса по учебной дисциплине | 26 |
| 5.5. Материально-техническое обеспечение образовательного процесса по учебной дисциплине..... | 27 |
| 5.6. Образовательные технологии | 27 |
| ЛИСТ РЕГИСТРАЦИИ ИЗМЕНЕНИЙ..... | Ошибка! Закладка не определена. |

РАЗДЕЛ 1. ПАСПОРТ РАБОЧЕЙ ПРОГРАММЫ ДИСЦИПЛИНЫ (МОДУЛЯ)

1.1. Цель и задачи дисциплины (модуля).

Цель дисциплины (модуля) заключается в получении обучающимися теоретических знаний о средствах, методах и организационных формах физической культуры, позволяющие выпускнику методически обоснованно и целенаправленно использовать их при организации деятельности по удовлетворению особых образовательных потребностей различных групп населения, направленных на повышение уровня их социальной адаптации и реабилитации, обеспечения здорового образа жизни.

Задачи дисциплины (модуля):

1. формировать личную физическую культуру студента;
2. развивать у студентов знания о роли физической культуры в общекультурном, профессиональном и социальном развитии человека;
3. формировать готовность применять спортивные и оздоровительные технологии для достижения высокого уровня физического здоровья и поддержания его в процессе обучения, и дальнейшей профессиональной деятельности.

1.2. Место дисциплины (модуля) в структуре основной профессиональной образовательной программы высшего образования-программы бакалавриата.

Учебная дисциплина «Физическая культура и спорт» реализуется в базовой части основной профессиональной образовательной программы по направлению подготовки **44.03.01 Педагогическое образование** очной и заочной формы обучения.

Изучение дисциплины (модуля) «Физическая культура и спорт» базируется на знаниях и умениях, полученных обучающимися ранее в ходе освоения школьного материала и программного материала ряда учебных дисциплин: «Технологии самоорганизации и эффективного взаимодействия».

Изучение дисциплины (модуля) «Физическая культура и спорт» является базовым для последующего освоения программного материала учебных дисциплин: «Безопасность жизнедеятельности» «Элективные курсы по физической культуре и спорту», «Базовые и новые виды физкультурно-спортивной деятельности с методикой преподавания»

1.3. Планируемые результаты обучения по учебной дисциплине в рамках планируемых результатов освоения основной профессиональной образовательной программы высшего образования – программы бакалавриата, соотнесенные с установленными индикаторами достижения компетенций.

Процесс освоения дисциплины (модуля) направлен на формирование у обучающихся следующих универсальных компетенций: УК-7, в соответствии с основной профессиональной образовательной программой по направлению подготовки 44.03.01 Педагогическое образование.

В результате освоения дисциплины (модуля) обучающийся должен демонстрировать следующие результаты:

| Категория компетенций | Код компетенции | Формулировка компетенции | Код и наименование индикатора достижения компетенции | Результаты обучения |
|---|-----------------|--|--|---|
| Самоорганизация и саморазвитие (в том числе здоровьесбережени | УК-7 | Способен поддерживать должный уровень физической | УК-7.1. Умеет использовать основы физической | Знает основы физической подготовки, необходимой |

| | | | | |
|----|--|--|---|--|
| е) | | <p>подготовленности для обеспечения полноценной социальной и профессиональной деятельности</p> | <p>культуры для осознанного выбора и применения здоровьесберегающих технологий с учетом внутренних и внешних условий реализации конкретной профессиональной деятельности</p> | <p>для обеспечения полноценной социальной и профессиональной деятельности</p> <p>Умеет использовать основы физической культуры для осознанного выбора и применения здоровьесберегающих технологий с учетом внутренних и внешних условий реализации конкретной профессиональной деятельности</p> <p>Владеет должным уровнем физической подготовленности для обеспечения полноценной социальной и профессиональной деятельности и соблюдает нормы здорового образа жизни</p> |
| | | | <p>УК-7.2. Поддерживает должный уровень физической подготовленности для обеспечения полноценной социальной и профессиональной деятельности и соблюдает нормы здорового образа жизни</p> | |

РАЗДЕЛ 2. СТРУКТУРА И СОДЕРЖАНИЕ ДИСЦИПЛИНЫ (МОДУЛЯ)

2.1. Объем дисциплины (модуля), включая контактную работы обучающегося с преподавателем и самостоятельную работу обучающегося

Общая трудоемкость дисциплины, изучаемой в 1 семестре очной формы обучения и во 1 семестре у заочной формы обучения, составляет 2 зачетные единицы. По дисциплине предусмотрен для очной формы обучения зачет, для заочной формы обучения - зачет.

Очная форма обучения

| Вид учебной работы | Всего часов | Семестры |
|--|--------------|--------------|
| | | 1 |
| Контактная работа обучающихся с педагогическими работниками (по видам учебных занятий) (всего): | 8 | 8 |
| Учебные занятия лекционного типа | 4 | 4 |
| Практические занятия | 4 | 4 |
| Лабораторные занятия | 0 | 0 |
| Иная контактная работа | 0 | 0 |
| Самостоятельная работа обучающихся, всего | 55 | 55 |
| Контроль промежуточной аттестации (час) | 9 | 9 |
| Форма промежуточной аттестации | Зачет | Зачет |
| ОБЪЕМ ДИСЦИПЛИНЫ В ЧАСАХ | 72 | 72 |

Заочная форма обучения

| Вид учебной работы | Всего часов | Курс 1 |
|--|--------------|--------------|
| | | Сессия 1-2 |
| Контактная работа обучающихся с педагогическими работниками (по видам учебных занятий) (всего): | 8 | 8 |
| Учебные занятия лекционного типа | 4 | 4 |
| Практические занятия | 4 | 4 |
| Лабораторные занятия | | |
| Иная контактная работа | 0 | 0 |
| Самостоятельная работа обучающихся, всего | 60 | 60 |
| Контроль промежуточной аттестации (час) | 4 | 4 |
| Форма промежуточной аттестации | Зачет | Зачет |
| ОБЪЕМ ДИСЦИПЛИНЫ В ЧАСАХ | 72 | 72 |

2.2. Учебно-тематический план дисциплины (модуля)

Очной формы обучения

| Раздел, тема | Виды учебной работы, академических часов | | | | | | |
|--|--|------------------------|---|--------------------|----------------------------------|----------------------|------------------------|
| | Всего | Самостоятельная работа | Контактная работа обучающихся с педагогическими работниками | | | | |
| | | | Всего | Лекционные занятия | Семинарские/практические занятия | Лабораторные занятия | Иная контактная работа |
| Физическая культура и спорт (Семестр 1) | | | | | | | |
| Раздел 1. Основы физической культуры и здорового образа жизни | 40 | 0 | 40 | 24 | 16 | 0 | 0 |
| Тема 1.1 Физическая культура в общекультурной и профессиональной подготовке студентов культура в | 10 | 0 | 10 | 6 | 4 | 0 | 0 |

| Раздел, тема | Виды учебной работы, академических часов | | | | | | |
|---|--|------------------------|---|--------------------|----------------------------------|----------------------|------------------------|
| | Всего | Самостоятельная работа | Контактная работа обучающихся с педагогическими работниками | | | | |
| | | | Всего | Лекционные занятия | Семинарские/практические занятия | Лабораторные занятия | Иная контактная работа |
| общекультурной и профессиональной подготовке студентов | | | | | | | |
| Тема 1.2 Социально-биологические основы физической культуры | 10 | 0 | 10 | 6 | 4 | 0 | 0 |
| Тема 1.3 Основы здорового образа жизни | 10 | 0 | 10 | 6 | 4 | 0 | 0 |
| Тема 1.4 Физическая тренировка в обеспечении здоровья | 10 | 0 | 10 | 6 | 4 | 0 | 0 |
| Раздел 2. Основы самостоятельных занятий физическими упражнениями | 32 | 0 | 32 | 0 | 32 | 0 | 0 |
| Тема 2.1 Средства и методы физической культуры в регулировании работоспособности | 8 | 0 | 8 | 0 | 8 | 0 | 0 |
| Тема 2.2 Общая физическая и специальная подготовка | 8 | 0 | 8 | 0 | 8 | 0 | 0 |
| Тема 2.3 Современные оздоровительные технологии. Особенности организации студенческого спорта | 8 | 0 | 8 | 0 | 8 | 0 | 0 |
| Тема 2.4 Основы методики самостоятельных занятий физическими упражнениями | 8 | 0 | 8 | 0 | 8 | 0 | 0 |
| Контроль промежуточной аттестации (час) | 9 | 0 | 0 | 0 | 0 | 0 | 0 |
| Общий объем, часов | 72 | 55 | 8 | 4 | 4 | 0 | 0 |
| Форма промежуточной аттестации | Зачет | | | | | | |
| | | | | | | | |

Заочной формы обучения

| Раздел, тема | Виды учебной работы, академических часов | | | | |
|--------------|--|------------------------|---|--|--|
| | Всего | Самостоятельная работа | Контактная работа обучающихся с педагогическими работниками | | |
| | | | | | |

| | | | Всего | Лекционные занятия | Семинарские/практические занятия | Лабораторные занятия | Иная контактная работа |
|---|--------------|-----------|----------|--------------------|----------------------------------|----------------------|------------------------|
| Модуль 1 (Курс 1 Сессия 1-2) | | | | | | | |
| Раздел 1. Основы физической культуры и здорового образа жизни | 36 | 32 | 4 | 2 | 0 | 0 | 2 |
| Тема 1.1 Физическая культура в общекультурной и профессиональной подготовке студентов культура в общекультурной и профессиональной подготовке студентов | 10 | 8 | 2 | 2 | 0 | 0 | 0 |
| Тема 1.2 Социально-биологические основы физической культуры | 8 | 8 | 0 | 0 | 0 | 0 | 0 |
| Тема 1.3 Основы здорового образа жизни | 8 | 8 | 0 | 0 | 0 | 0 | 0 |
| Тема 1.4 Физическая тренировка в обеспечении здоровья | 10 | 8 | 2 | 0 | 0 | 0 | 2 |
| Раздел 2. Основы самостоятельных занятий физическими упражнениями | 32 | 28 | 4 | 0 | 4 | 0 | 0 |
| Тема 2.1 Средства и методы физической культуры в регулировании работоспособности | 8 | 6 | 4 | 0 | 4 | 0 | 0 |
| Тема 2.2 Общая физическая и специальная подготовка | 8 | 8 | 0 | 0 | 0 | 0 | 0 |
| Тема 2.3 Современные оздоровительные технологии. Особенности организации студенческого спорта | 8 | 8 | 0 | 0 | 0 | 0 | 0 |
| Тема 2.4 Основы методики самостоятельных занятий физическими упражнениями | 8 | 8 | 0 | 0 | 0 | 0 | 0 |
| Контроль промежуточной аттестации (час) | 4 | | | | | | |
| Общий объем, часов | 68 | 60 | 8 | 6 | 2 | 0 | 0 |
| Форма промежуточной аттестации | Зачет | | | | | | |
| Общий объем часов по учебной дисциплине | 72 | 60 | 8 | 2 | 2 | 0 | 0 |

РАЗДЕЛ 3. УЧЕБНО-МЕТОДИЧЕСКОЕ ОБЕСПЕЧЕНИЕ САМОСТОЯТЕЛЬНОЙ РАБОТЫ ОБУЧАЮЩИХСЯ ПО УЧЕБНОЙ ДИСЦИПЛИНЕ

3.1. Виды самостоятельной работы обучающихся по учебной дисциплине Заочной формы обучения

| Раздел, тема | Всего | Виды самостоятельной работы обучающихся | | | | | |
|---|-----------|---|--|--------------------------------|-----------------------------|--------------------------------|-----------------------------------|
| | | Академическая активность, час | Форма академической активности | Выполнение практ. заданий, час | Форма практического задания | Рубежный текущий контроль, час | Форма рубежного текущего контроля |
| (Курс 1 Сессия 1-2) | | | | | | | |
| Раздел 1. Основы физической культуры и здорового образа жизни | 32 | 16 | Подготовка к лекционным и практическим занятиям, самостоятельное изучение раздела в ЭИОС | 14 | Аналитическое задание | 2 | Оценка аналитического задания |
| Раздел 2. Основы самостоятельных занятий физическими упражнениями | 28 | 16 | Подготовка к лекционным и практическим занятиям, самостоятельное изучение раздела в ЭИОС | 10 | Аналитическое задание | 2 | Оценка аналитического задания |
| Общий объем по модулю/семестру, часов, | 60 | 32 | - | 24 | - | 4 | - |

3.2. Методические указания к самостоятельной работе по дисциплине

РАЗДЕЛ 1. ОСНОВЫ ФИЗИЧЕСКОЙ КУЛЬТУРЫ И ЗДОРОВОГО ОБРАЗА ЖИЗНИ

Тема 1. Физическая культура в общекультурной и профессиональной подготовке студентов

Цель: раскрыть сущность, значение и место физической культуры, ее социальные функции и формы

Перечень изучаемых элементов содержания

Физическая культура, физическое воспитание, физическая подготовленность, двигательная подготовленность, профессионально-прикладная подготовка, спорт, средства физической культуры, методы физической культуры, компоненты физической культуры.

Вопросы для самоподготовки:

1. Чем характеризуются понятия: физическая культура, спорт, физическое воспитание, физическое совершенство, физическая рекреация, физическое развитие, физическая подготовка, физическое упражнение;

2. Что отражает понятие «компоненты физической культуры»;

3. Что относится к понятию «массовый спорт» и «спорт высших достижений» и в чем их различие.

Формы контроля самостоятельной работы обучающихся: эссе, реферат, доклад (по выбору)

1. Физическая культура в системе общечеловеческой культуры.
2. Ценностный компонент базовой физической культуры студента.
3. Деятельностный компонент базовой физической культуры студента.
4. Роль общекультурных компетенций в формировании бакалавра по направлению подготовки Физическая культура.

Тема 2. Социально-биологические основы физической культуры

Цель: познакомить с анатомо-морфологические особенности и физиологическими функциями организма

Перечень изучаемых элементов содержания:

Организм, физиологические функции, физической развитие, физическая работоспособность, гипоксия, умственная работоспособность, утомление, биологические ритмы, внешняя среда

Вопросы для самоподготовки:

1. Чем характеризуется взаимосвязь физической и умственной работоспособности.
2. Биологические ритмы и их влияние на работоспособность.
3. Внешняя среда и ее влияние на здоровье человека.
4. Гипокинезия и гиподинамия как проблемы современного общества.

Формы контроля самостоятельной работы обучающихся: расчетное практическое задание

1. Дать оценку физической работоспособности по тесту Мартине.
2. Дать оценку умственной работоспособности по тесту «Корректирующая проба»

Тема 3. Основы здорового образа жизни

Цель: познакомить с составляющими здорового образа жизни

Перечень изучаемых элементов содержания

Здоровый образ жизни, критерии здоровья, образ жизни, самооценка, адаптация, регенерация, экология, генетика

Вопросы для самоподготовки:

1. Чем характеризуется здоровый образ жизни.
2. Алкоголизм и его причины.
3. Курение и его причины.
4. Роль здорового образа жизни в сохранении здоровья.
5. Здоровье в иерархии потребностей человека.

Формы контроля самостоятельной работы обучающихся: расчетное практическое задание

1. Дать оценку физическому развитию (метод соматометрии).
2. Дать оценку физическому развитию (метод индексов).

Тема 4. Физическая тренировка в обеспечении здоровья

Цель: познакомить с физиологическими механизмами и закономерностями воздействия физической тренировки на здоровье

Перечень изучаемых элементов содержания

Тренировка, кровообращение, дыхание, нервная система, обмен веществ и энергии, устойчивость, тренированность.

Вопросы для самоподготовки:

1. Чем характеризуется тренированность.

2. Как можно оценить тренированность.
3. Какие изменения происходят в системе кровообращения под влиянием тренированности.
4. Какие изменения происходят в системе дыхания под влиянием тренированности.
5. Как физическая нагрузка влияет на нервную систему.

Формы контроля самостоятельной работы обучающихся: расчетное практическое задание

1. Дать оценку физического развития (метод стандартов и антропометрических профилей).

ПРАКТИЧЕСКОЕ ЗАДАНИЕ К РАЗДЕЛУ 1

Форма практического задания: расчетно-практическое задание

1. МЕТОДЫ ИССЛЕДОВАНИЯ ФИЗИЧЕСКОГО РАЗВИТИЯ

- **СОМАТОМЕТРИЧЕСКИЕ МЕТОДЫ**

Цель работы: научиться проводить соматометрическое обследование

Приборы и оборудование: ростомер, весы, сантиметровая лента

Ход работы: полученные результаты занесите в таблицу 1

Таблица 1

| Признаки | | Семестры | | | | | | | |
|-------------------------------|------------|----------|---|---|---|---|---|---|---|
| | | 1 | 2 | 3 | 4 | 5 | 6 | 7 | 8 |
| Длина тела, см | сидя | | | | | | | | |
| | стоя | | | | | | | | |
| Масса тела, кг | | | | | | | | | |
| Окружность грудной клетки, см | Пауза | | | | | | | | |
| | Вдох | | | | | | | | |
| | Выдох | | | | | | | | |
| | Размах | | | | | | | | |
| Окружность, см | плеча | Напряж. | | | | | | | |
| | | Расслаб. | | | | | | | |
| | Предплечье | | | | | | | | |
| | Талии | | | | | | | | |
| | Бёдер | | | | | | | | |
| | Бедра | | | | | | | | |
| | Голени | | | | | | | | |
| Запястья | | | | | | | | | |

РУБЕЖНЫЙ КОНТРОЛЬ К РАЗДЕЛУ 1: форма рубежного контроля – компьютерное тестирование.

РАЗДЕЛ 2. ОСНОВЫ САМОСТОЯТЕЛЬНЫХ ЗАНЯТИЙ ФИЗИЧЕСКИМИ УПРАЖНЕНИЯМИ

Тема 5. Средства и методы физической культуры в регулировании работоспособности

Цель: познакомить со средствами и методами физической культуры для регулирования работоспособности

Перечень изучаемых элементов содержания

Труд студента, психофизическая работоспособность, средства физической культуры, методы физической культуры, средство профилактики, средства коррекции.

Вопросы для самоподготовки:

1. Какие пути профилактики умственного утомления вы знаете.
2. Какие пути профилактики физического утомления вы знаете.
3. Основные причины изменения психофизического состояния студента в период сессии.

Формы контроля самостоятельной работы обучающихся: расчетное практическое задание

1. 1. Дать оценку физической работоспособности (степ-тест).
2. 2. Дать оценку функционального состояния (проба Штанге, проба Генче).

Тема 6. Общая физическая и специальная подготовка

Цель: познакомить со средствами и методами общей физической и специальной физической тренировки

Перечень изучаемых элементов содержания

Средства физического воспитания, методы физического воспитания, физические качества, психические качества, интенсивность нагрузок, общая физическая подготовка, специальная физическая подготовка

Вопросы для самоподготовки:

1. Какие пути профилактики умственного утомления вы знаете.
2. Какие пути профилактики физического утомления вы знаете.
3. Основные причины изменения психофизического состояния студента в период сессии.

Формы контроля самостоятельной работы обучающихся: практическое задание

1. Подготовить комплекс упражнений для развития силы.
2. Подготовить комплекс упражнений для развития выносливости.
3. Подготовить комплекс упражнений для развития координации.

Тема 7. Современные оздоровительные технологии. Особенности организации студенческого спорта

Цель: познакомить студентов с разновидностями современных оздоровительных технологий

Перечень изучаемых элементов содержания

Аэробика, фитнес, фитбол-аэробика, бодибилдинг, калланетик, дыхательная гимнастика, йога, шейпинг, гиревой спорт.

Вопросы для самоподготовки:

1. Система организации студенческого спорта за рубежом.
2. Система организации студенческого спорта в России.
3. Система спортивных секций в вузе.

Формы контроля самостоятельной работы обучающихся: расчетное практическое задание

1. Оценка психологического статуса.
2. Оценка самочувствия, активности, настроения

Тема 8. Основы методики самостоятельных занятий физическими упражнениями

Цель: познакомить студентов с методикой самостоятельных занятий физическими упражнениями

Перечень изучаемых элементов содержания

Двигательная активность, мотивация, формы занятий, содержание занятий, гигиена занятий, определение нагрузки, самоконтроль.

Вопросы для самоподготовки:

1. Понятие оптимальной двигательной активности.

2. Формирование мотивации к занятиям физическими упражнениями.

3. Особенности планирования нагрузки.

Формы контроля самостоятельной работы обучающихся: расчетное практическое задание

1. Составить комплекс упражнений для самостоятельных занятий утренней гимнастикой.

2. Составить комплекс упражнений для физкульт-паузы.

Рассчитать оптимальную физическую нагрузку по формуле: $(ЧСС_2 - ЧСС_1) : ЧСС_1 \times 100\%$ (Оценка: «5» - 20 и <; «4» - 21-40; «3» - 41-65; «2» - 66-75; «1» - 76 и >.)

ПРАКТИЧЕСКОЕ ЗАДАНИЕ К РАЗДЕЛУ 2.

Форма практического задания: расчетно-практическое задание

Необходимо выполнить 5 заданий. Выполнение расчетного практического задания сводится к выполнению математических расчетов по заранее определенному алгоритму

ЗАДАНИЕ 1. ОРТОСТАТИЧЕСКАЯ ПРОБА.

Цель работы: научиться проводить оценку функционального состояния сердечно-сосудистой и нервной систем организма.

Приборы и оборудование: секундомер

Ход работы: полученные результаты занести в тетрадь и написать выводы по каждому испытуемому.

Ортостатическая проба или проба с изменением положения тела предназначена для проведения оценки функционального состояния сердечно-сосудистой и нервной систем. Она отражает устойчивость вегетативной нервной системы (ВНС) к различным факторам и проявляется в изменении частоты сердечных сокращений (ЧСС). Среди неблагоприятных факторов можно назвать атмосферное давление и его перепады, эмоциональное состояние, утомление, перетренированность и др.

Отклик сердечно-сосудистой системы на изменение положения тела проявляется в том-то ... 1.

И т. д., и т. п.

Алгоритм выполнения задания

Ортостатическую пробу лучше проводить утром перед зарядкой или в другое время дня до еды. **Основное правило:** проводить пробу в одни и те же часы суток. Проба предусматривает изучение реакции сердечно-сосудистой системы при изменении положения тела обследуемого от горизонтального к вертикальному, путем активного вставания и в процессе пребывания в вертикальном положении (ортостаза). Реакция на вставание изучается посредством регистрации ЧСС².

Задание выполняется в группе, состоящей из трех человек.

Один из испытуемых находится в положении лежа в состоянии покоя в течение 5-7 минут. На последней минуте измеряется ЧСС с помощью пальпаторного метода, далее надо встать и отдохнуть стоя одну минуту и подсчитать пульс в положении стоя за 1 минуту.

2 Царева Л.В. Физическая культура и спорт в образовательной деятельности высших учебных заведений / Л.В. Царева, С.Н. Смоляр, В.В. Мулин. – Хабаровск: Изд-во ДВГУПС, 2013. – 230 с.

По разнице между частотой пульса лежа и стоя судят о реакции сердечно-сосудистой системы на нагрузку при изменении положения тела. Это позволяет оценивать функциональное состояние регуляторных механизмов и дает некоторое представление о тренированности организма.

Полученные результаты обрабатываются и интерпретируются.

Разница **от 0 до 12** ударов свидетельствует о хорошей физической тренированности **18-25** ударов - показатель отсутствия физической тренированности. Разница **более 25** ударов свидетельствует о переутомлении или заболевании, в таких случаях следует обратиться к врачу.

За норму принято значение 20 ударов в минуту.

Выводы

- 1.
- 2.
- 3.

Рекомендации

По первому испытуемому – Иванову И.И.:

-;
-;
-

По второму испытуемому – Петрову П.П.:

-;
-;
-

По третьему испытуемому – Ивановой И.И.:

-;
-;
-

Список литературы

(приводится по алфавиту)

1. Сердечно-сосудистые заболевания. [Электронный ресурс]. – Режим доступа: <http://heartbum.ru/ortostaticheskaya-gipotenziya/>

2. Царева Л.В. Физическая культура и спорт в образовательной деятельности высших учебных заведений / Л.В. Царева, С.Н. Смоляр, В.В. Мулин. – Хабаровск: Изд-во ДВГУПС, 2013. – 230 с.

- 3.
- 4.
- 5.

ЗАДАНИЕ 2. ДНЕВНИК САМОКОНТРОЛЯ

Цель работы: научиться заполнять показатели самоконтроля физического развития и подготовленности

Приборы и оборудование: весы

Ход работы: полученные результаты занесите в таблицу 3(образец)

Таблица 2

| № п/п | Показатели самоконтроля | Дата наблюдения и состояние (оценка) | | |
|-------|-------------------------|--------------------------------------|-------------|-------|
| | | 05.12.20... | 06.12.20... | Общее |
| 1 | Самочувствие | хорошее | хорошее | е |

| № п/п | Показатели самоконтроля | Дата наблюдения и состояние (оценка) | | |
|-------|--|--|-------------------------------------|-------|
| | | 05.12.20... | 06.12.20... | Общее |
| 2 | Настроение | хорошее | удовлетворительное | |
| 3 | Сон | 8 час., хороший | 7 час., беспокойный | |
| 4 | Аппетит | хороший | пониженный | |
| 5 | Активность | хорошая | удовлетворительная | |
| 6 | Желание тренироваться | большое | безразличное | |
| 7 | Болевые ощущения | нет | в мышцах передней поверхности бедра | |
| | ЧСС в минуту: | | | |
| 8 | а) после сна, в положении лёжа | 60 уд/мин | 60 уд/мин | |
| 9 | б) через 1 мин после вставания с постели | 70 уд/мин | 75 уд/мин | |
| 10 | в) разница (ортостатическая проба) | 10 уд/мин | 15 уд/мин | |
| 11 | Масса тела | 65,1 кг | 64,3 кг | |
| 12 | Частота дыхания в покое | 16 раз/мин | 16 раз/мин | |
| 13 | Нарушения режима | Нет | Нет | |
| 14 | Двигательная активность | 12.500 шагов + тренировка 1,5 час. | 8000 шагов | |

Результаты и их обсуждение

Выводы

Рекомендации

ЗАДАНИЕ 3. ПРОБА ШТАНГЕ и ГЕНЧИ.

Метод исследования функционального состояния дыхательной системы: проба Штанге и проба Генчи.

Цель работы: научиться исследовать функциональное состояние дыхательной системы.

Приборы и оборудование: секундомер.

Ход работы: использовать критерии оценки задержки дыхания на вдохе и выдохе (таблица 5), занести в таблицу 4.

Проба **Штанге** предполагает задержку дыхания на вдохе.

Техника выполнения: В положении сидя производится глубокий, но не максимальный вдох.

Проба **Генчи** предполагает задержку дыхания на выдохе.

Техника выполнения: В положении сидя производится глубокий, но не максимальный выдох.

В момент задержки дыхания нос заживается пальцами.

Тестирование проводится в группе из трех человек.

Время задержки дыхания на вдохе и выдохе

| Показатель | Время задержки дыхания, секунды | | |
|--------------|---------------------------------|--------------|--------------|
| | Испытуемый 1 | Испытуемый 2 | Испытуемый 3 |
| Проба Штанге | | | |
| Проба Генчи | | | |

Оценочные средства

Критерии оценки задержки дыхания на вдохе и выдохе

| Проба Штанге | | Проба Генчи | | Оценка |
|---------------|---------------|---------------|---------------|---------------------|
| Юноши | Девушки | Юноши | Девушки | |
| 90 сек. | 80 сек. | 45 сек. | 35 сек. | Отлично |
| 80-89 сек | 70-79 сек. | 40-44 сек | 30-34 сек. | Хорошо |
| 50-79 сек. | 40-69 сек. | 30-39 сек. | 20-29 сек. | Удовлетворительно |
| Менее 50 сек. | Менее 40 сек. | Менее 30 сек. | Менее 20 сек. | Неудовлетворительно |

Результаты и их обсуждение

Выводы

Рекомендации

ЗАДАНИЕ 4. ПРОБА С ПРИСЕДАНИЯМИ И ОПРЕДЕЛЕНИЕ ИНДЕКСА РУФФЬЕ.

Проба с приседаниями показывает реакцию сердечно-сосудистой системы на кратковременную физическую нагрузку.

Индекс Руффье (индекс Ruffier, JR) отражает уровень общей выносливости организма.

Цель работы: научиться оценивать реакцию сердечно-сосудистой системы на дозированную физическую нагрузку и определять уровень общей выносливости.

Приборы и оборудование: секундомер.

Ход работы: Тестирование проводится в группе из трех человек. Один выполняет приседания, другой – осуществляет подсчет приседаний, третий фиксирует показания пульса по секундомеру, полученные показатели занести в таблицу б, сравнить полученные данные испытуемых с таблицами 7, 8, 9 сделать выводы и рекомендации.

Продолжительность физической нагрузки – 30 секунд.

Физическая нагрузка:

- для юношей 28 приседаний;
- для девушек 22 приседания.

Измеряемые показатели:

1) ЧСС:

- в состоянии покоя в положении сидя;
- сразу после физической нагрузки в положении стоя;
- через минуту после физической нагрузки в положении стоя;
- каждые 30 секунд до величины ЧСС в покое;

2) учащение ЧСС (в процентах) вычисляются так: из величины ЧСС сразу после нагрузки вычитают значение ЧСС в покое. Полученное значение умножают на 100 и делят на величину ЧСС в покое.

3) индекс Руффье (индекс Ruffier, IR) определяют по формуле:

$$JR = (f_1 + f_2 + f_3 - 200) / 10,$$

где f_1 – ЧСС в покое в положении сидя,

f_2 – ЧСС сразу после нагрузки в положении стоя,

f_3 – ЧСС через минуту после физической нагрузки в положении стоя.

Таблица 5

**Изменение частоты сердечных сокращений
после тридцатисекундной физической нагрузки**

| Время снятия показаний пульса | ЧСС, уд./мин. | | |
|---|---------------|--------------|--------------|
| | Испытуемый 1 | Испытуемый 2 | Испытуемый 3 |
| 10 секунд | | | |
| 60 секунд | | | |
| 1 минута 30 секунд | | | |
| 2 минуты | | | |
| 2 минуты 30 секунд | | | |
| 3 минуты | | | |
| 3 минуты 30 секунд | | | |
| 4 минуты | | | |
| 4 минуты 30 секунд | | | |
| 5 минут | | | |
| 5 минут 30 секунд | | | |
| 6 минут | | | |
| 6 минут 30 секунд | | | |
| ... | | | |
| ЧСС в состоянии покоя в положении сидя, уд./мин. | | | |
| Учащение ЧСС от исходной, уд./мин | | | |
| Учащение ЧСС от исходной, % | | | |
| IR | | | |

Оценочные средства

Таблица 6

**Реакция сердечно-сосудистой системы
на кратковременную физическую нагрузку
(по Г.Л. Апанасенко)**

| Учащение ЧСС | Оценка |
|------------------------|---------------------|
| до 25 % от исходной | Отлично |
| на 26-50 % от исходной | Хорошо |
| на 51-75 % | Удовлетворительно |
| более 80 % | Неудовлетворительно |

Увеличение ЧСС может свидетельствовать о повышенной возбудимости вегетативной нервной системы, недостаточном функциональном состоянии сердечно-сосудистой системы и системы дыхания, низкой тренированности.

Таблица 7

**Время восстановления частоты сердечных сокращений
после кратковременной нагрузки
(по Г.Л. Апанасенко)**

| Время восстановления ЧСС | Оценка |
|---------------------------------|---------------------|
| к концу 1-й минуты | Отлично |
| от 1 минуты до минуты 30 секунд | Хорошо |
| к концу 2-й минуты | Удовлетворительно |
| более 2-х минут | Неудовлетворительно |

Замедленное восстановление ЧСС является признаком низкого функционального состояния сердечно-сосудистой системы и перенапряжения регуляторных систем.

Таблица 8

**Критерии оценки
адаптационных возможностей сердечно-сосудистой системы
в ответной реакции на дозированную нагрузку**

| Индекс Руффье | Оценка |
|----------------------|---------------------|
| менее 5 | Отлично |
| 5-10 | Хорошо |
| 11-15 | Удовлетворительно |
| 15 и выше | Неудовлетворительно |

Результаты и их обсуждение

Выводы

Рекомендации

ЗАДАНИЕ 5. ГАРВАРДСКИЙ СТЕП-ТЕСТ.

Цель работы: научиться оценивать уровень физической работоспособности.

Приборы и оборудование: секундомер.

Ход работы: Тестирование проводится в группе из трех человек. Один тестируется, другой осуществляет подсчет восхождений, третий фиксирует показания пульса по секундомеру, результаты тестирования и вычислений заносятся в табл. 11, полученные показатели испытуемых сравнить с критериями оценки физической работоспособности по гарвардскому степ-тесту по таблице 12, написать выводы и рекомендации.

Продолжительность физической нагрузки – 5 минут.

Физическая нагрузка: подъём на ступеньку высотой 43-50 см.

Скорость выполнения задания: 30 подъемов в минуту.

Техника выполнения – подъём на ступеньку и опускание на пол производится с одной и той же ноги. На ступеньке положение вертикальное с выпрямленными ногами.

Физическое упражнение выполняется под метроном с темпом 120 уд./мин.

Через пять минут после выполнения упражнения (30 восхождений) испытуемый отдыхает одну минуту в положении сидя.

Измеряемые показатели:

1) ЧСС:

- через минуту после физической нагрузки в положении сидя (А);
- через две минуты после физической нагрузки в положении сидя (В).
- через три минуты после физической нагрузки в положении сидя (С).

2) Индекс гарвардского степ-теста (ИГСТ) вычисляются по формуле:

$$\text{ИГСТ} = \frac{300 * 100}{(A + B + C)} * 2$$

Таблица 11

**Изменение частоты сердечных сокращений
после пятиминутной физической нагрузки**

| Время снятия показаний пульсоксиметра, минуты | ЧСС, уд./мин. | | |
|--|---------------|--------------|--------------|
| | Испытуемый 1 | Испытуемый 2 | Испытуемый 3 |
| через минуту после выполнения упражнения | | | |
| через две минуты после выполнения упражнения | | | |
| через три минуты после выполнения упражнения | | | |
| ИГСТ | | | |

Оценочные средства

Таблица 12

**Критерии оценки физической работоспособности
по гарвардскому степ-тесту**

| Критерий | Оценка |
|------------|--------------|
| менее 55 | Слабая |
| 55-64 | Ниже средней |
| 65-79 | Средняя |
| 80-89 | Хорошая |
| 90 и более | Отличная |

Результаты и их обсуждение

Выводы

Рекомендации

При подготовке отчета по заданию следует придерживаться следующей структуры:

- 1. Цель работы:** оценить физическую подготовленность и оценить освоение техники приобретения навыков по видам спорта у занимающихся.
- 2. Приборы и оборудование:** сантиметровая лента, флаги, мел, секундомер, мячи волейбольные и футбольные, фишки игровые, шахматы, шахматные доски, лыжи, лыжные ботинки и палки, лента для лыж, плавательные доски.
- 3. Ход работы:** сдать контрольные нормативы и оценить освоение технических элементов по видам физкультурно-спортивной направленности. Записать в форму отчета. Сравнить полученные нормативы с показателями оценивания техники и физической подготовленности студентов со стандартными результатами (**таблица 14, 15, 16**).
- 4. Сдача контрольных нормативов** – определение уровня развития физических качеств человека на основе нормативов физкультурно-спортивной направленности и оценке освоения техники видов спорта. Нормативы сдаются на учебных

занятиях после освоения физических упражнений и элементов техники вида спорта.

5. Написание отчета.

РУБЕЖНЫЙ КОНТРОЛЬ К РАЗДЕЛУ 2: форма рубежного контроля – компьютерное тестирование.

РАЗДЕЛ 4. ФОНД ОЦЕНОЧНЫХ СРЕДСТВ ДЛЯ ПРОВЕДЕНИЯ ПРОМЕЖУТОЧНОЙ АТТЕСТАЦИИ ОБУЧАЮЩИХСЯ ПО УЧЕБНОЙ ДИСЦИПЛИНЕ

4.1. Форма промежуточной аттестации обучающегося по учебной дисциплине

Контрольным мероприятием промежуточной аттестации обучающихся по учебной дисциплине является **зачет, дифференцированный зачет**, который проводится в **устной** форме.

4.2. Перечень компетенций с указанием этапов их формирования в процессе освоения образовательной программы

| Код компетенции | Содержание компетенции (части компетенции) | Результаты обучения | Этапы формирования компетенций в процессе освоения образовательной программы |
|-----------------|--|--|--|
| УК-7 | Способен поддерживать должный уровень физической подготовленности для обеспечения полноценной социальной и профессиональной деятельности | УК-7.1. Умеет использовать основы физической культуры для осознанного выбора и применения здоровьесберегающих технологий с учетом внутренних и внешних условий реализации конкретной профессиональной деятельности | Этап формирования знаний |
| | | УК-7.2. Поддерживает должный уровень физической подготовленности для обеспечения полноценной социальной и профессиональной деятельности и соблюдает нормы здорового образа жизни | Этап формирования умений Этап формирования навыков и получения опыта |

4.3 Описание показателей и критериев оценивания компетенций на различных этапах их формирования, описание шкал оценивания

| Код компетенции | Этапы формирования компетенций | Показатель оценивания компетенции | Критерии и шкалы оценивания |
|-----------------|--------------------------------|-----------------------------------|--|
| УК-7 | Этап формирования | Теоретический блок вопросов. | 1) обучающийся глубоко и прочно освоил программный |

| | | | |
|--|---------|--|--|
| | знаний. | <p>Уровень освоения программного материала, логика и грамотность изложения, умение самостоятельно обобщать и излагать материал</p> | <p>материал, исчерпывающе, последовательно, грамотно и логически стройно его излагает, тесно увязывает с задачами и будущей деятельностью, не затрудняется с ответом при видоизменении задания, умеет самостоятельно обобщать и излагать материал, не допуская ошибок: (9-10] баллов; 2) обучающийся твердо знает программный материал, грамотно и по существу излагает его, не допуская существенных неточностей в ответе на вопрос, может правильно применять теоретические положения: [8-9) баллов; 3) обучающийся освоил основной материал, но не знает отдельных деталей, допускает неточности, недостаточно правильные формулировки, нарушает последовательность в изложении программного материала: (6-8) баллов; 4) обучающийся не знает значительной части программного материала, допускает существенные ошибки: [0-6] баллов.</p> |
|--|---------|--|--|

| | | | |
|------|--|--|--|
| УК-7 | Этап формирования умений | <p>Аналитическое задание (<i>задачи, ситуационные задания, кейсы, проблемные ситуации и т.д.</i>)</p> <p>Практическое применение теоретических положений применительно к профессиональным задачам, обоснование принятых решений</p> | <p>1) свободно справляется с задачами и практическими заданиями, правильно обосновывает принятые решения, задание выполнено верно, даны ясные аналитические выводы к решению задания, подкрепленные теорией: (9-10] баллов;</p> <p>2) владеет необходимыми умениями и навыками при выполнении практических заданий, задание выполнено верно, отмечается хорошее развитие аргумента, однако отмечены погрешности в ответе, скорректированные при собеседовании: [8-9) баллов;</p> |
| УК-7 | Этап формирования навыков и получения опыта. | <p>Аналитическое задание (<i>задачи, ситуационные задания, кейсы, проблемные ситуации и т.д.</i>)</p> <p>Решение практических заданий и задач, владение навыками и умениями при выполнении практических заданий, самостоятельность, умение обобщать и излагать материал.</p> | <p>3) испытывает затруднения в выполнении практических заданий, задание выполнено с ошибками, отсутствуют логические выводы и заключения к решению: (6-8) баллов;</p> <p>4) практические задания, задачи выполняет с большими затруднениями или задание не выполнено вообще, или задание выполнено не до конца, нет четких выводов и заключений по решению задания, сделаны неверные выводы по решению задания: [0-6) баллов.</p> |

4.4 Типовые контрольные задания или иные материалы, необходимые для оценки знаний, умений, навыков и (или) опыта деятельности, характеризующих этапы формирования компетенций в процессе освоения образовательной программы

Теоретический блок вопросов:

1. Понятия «физическая культура», «спорт», «физическое воспитание».
2. Физическое развитие, физическое совершенство. Физическая подготовка и двигательная активность человека.
3. Физическая культура как учебная дисциплина высшего профессионального образования и ее задачи.
4. Здоровый образ жизни и факторы его составляющие. Роль физической культуры в формировании здорового образа жизни.
5. Значение физических упражнений для здоровья человека.

6. Гигиенические правила занятий физическими упражнениями.
7. Социальные и биологические факторы, их влияние на физическое развитие человека.
8. Воздействие экологических факторов на организм.
9. Физическая культура как средство борьбы с гиподинамией и гипокинезией.
10. Общая физическая подготовка (ОФП) и специальная физическая подготовка (СФП) студента. Их характеристики.
11. Средства физической культуры.
12. Оздоровительные силы природы как средство физической культуры.
13. Сила. Средства и методы развития силы.
14. Гибкость. Средства и методы развития гибкости.
15. Ловкость. Средства и методы развития ловкости.
16. Выносливость. Средства и методы развития выносливости.
17. Быстрота. Средства и методы развития быстроты.
18. Дыхательная система и ее функции при занятиях физическими упражнениями.
19. Опорно-двигательный аппарат и его функции при занятиях физическими упражнениями.
20. Сердечно-сосудистая система и ее функции при занятиях физическими упражнениями.
21. Врачебный контроль при занятиях физической культурой, его цель.
22. Критерии физического развития и физической подготовленности.
23. Правила самостоятельных занятий физическими упражнениями.
24. Значение утренней гимнастики.
25. Приемы закаливания.
26. Самоконтроль, основные методы. Дневник самоконтроля спортсмена.
27. Методы профилактики профессиональных заболеваний.
28. Основные формы производственной физической культуры.
29. Массовый спорт и спорт высших достижений. Их цели, задачи и различия.
30. Студенческий спорт. Организация и планирование спортивной подготовки в вузе.

Аналитическое задание:

1. Составить комплекс упражнений для самостоятельных занятий утренней гимнастикой.
2. Составить комплекс упражнений для физкульт-паузы.
3. Составить комплекс управлений для занятия по общей физической подготовке.
4. Рассчитать оптимальную физическую нагрузку по формуле: $(ЧСС_2 - ЧСС_1) : ЧСС_1 \times 100\%$ (Оценка: «5» - 20 и <; «4» - 21-40; «3» - 41-65; «2» - 66-75; «1» - 76 и >.)
5. Разработать комплекс упражнений для развития быстроты движений и скоростно-силовых качеств.
6. Разработать комплекс упражнений для развития выносливости.
7. Разработать комплекс упражнений для развития гибкости.
8. Составить комплекс оздоровительных упражнений в соответствии с нозологической группой.
9. Составить комплекс упражнений с применением релаксационных методик для снятия психоэмоционального напряжения.
10. Составить комплекс упражнений производственной гимнастики с учетом будущей профессии (специальности) и имеющихся физических и функциональных ограниченных возможностей

4.5 Методические материалы, определяющие процедуры оценивания знаний, умений, навыков и (или) опыта деятельности, характеризующих этапы формирования компетенций

Промежуточная аттестация по учебной дисциплине проводится в соответствии с Положением о промежуточной аттестации обучающихся по основным профессиональным образовательным программам высшего образования – программ бакалавриата в Российском государственном социальном университете и Положение о балльно-рейтинговой системе оценки успеваемости обучающихся по основным профессиональным образовательным программам высшего образования - программам бакалавриата в Российском государственном социальном университете.

На промежуточную аттестацию отводится 20 рейтинговых баллов.

Ответы обучающегося на контрольном мероприятии промежуточной аттестации оцениваются педагогическим работником по 20 - балльной шкале, а итоговая оценка по учебной дисциплине выставляется по пятибалльной системе для дифференцированного зачета и по системе зачтено/не зачтено для зачета.

Критерии выставления оценки определяются Положением о балльно-рейтинговой системе оценки успеваемости обучающихся по основным профессиональным образовательным программам высшего образования - программам бакалавриата в Российском государственном социальном университете.

РАЗДЕЛ 5. УСЛОВИЯ РЕАЛИЗАЦИИ ДИСЦИПЛИНЫ

5.1. Перечень основной и дополнительной учебной литературы для освоения дисциплины (модуля)

5.1.1. Основная литература

1. Муллер, А. Б. Физическая культура : учебник и практикум для вузов / А. Б. Муллер, Н. С. Дядичкина, Ю. А. Богаченко. — Москва : Издательство Юрайт, 2022. — 424 с. — (Высшее образование). — ISBN 978-5-534-02483-8. — Текст : электронный // Образовательная платформа Юрайт [сайт]. — URL: <https://urait.ru/bcode/488898>

5.1.2. Дополнительная литература

1. Литвинов, С. А. Методика обучения физической культуре. Календарно-тематическое планирование : учебное пособие для вузов / С. А. Литвинов. — 2-е изд. — Москва : Издательство Юрайт, 2022. — 413 с. — (Высшее образование). — ISBN 978-5-534-11125-5. — Текст : электронный // Образовательная платформа Юрайт [сайт]. — URL: <https://urait.ru/bcode/494558>

2. Стриханов, М. Н. Физическая культура и спорт в вузах : учебное пособие / М. Н. Стриханов, В. И. Савинков. — 2-е изд. — Москва : Издательство Юрайт, 2022. — 160 с. — (Высшее образование). — ISBN 978-5-534-10524-7. — Текст : электронный // Образовательная платформа Юрайт [сайт]. — URL: <https://urait.ru/bcode/493629>

5.2 Перечень ресурсов информационно-коммуникационной сети «Интернет», необходимых для освоения дисциплины (модуля)

| № № | Название электронного ресурса | Описание электронного ресурса | Используемый для работы адрес |
|----------------|---|---|---|
| 1. | ЭБС «Университетская библиотека онлайн» | Электронная библиотека, обеспечивающая доступ высших и средних учебных заведений, | http://biblioclub.ru/ |

| | | | |
|----|--|--|---|
| | | публичных библиотек и корпоративных пользователей к наиболее востребованным материалам по всем отраслям знаний от ведущих российских издательств | |
| 2. | Научная электронная библиотека eLIBRARY.ru | Крупнейший российский информационно-аналитический портал в области науки, технологии, медицины и образования, содержащий рефераты и полные тексты более 34 млн научных публикаций и патентов | http://elibrary.ru/ |
| 3. | Образовательная платформа Юрайт | Электронно-библиотечная система для ВУЗов, ССУЗов, обеспечивающая доступ к учебникам, учебной и методической литературе по различным дисциплинам. | https://urait.ru/ |

5.3 Методические указания для обучающихся по освоению дисциплины (модуля)

Освоение обучающимся дисциплины (модуля) «Физическая культура и спорт» предполагает изучение материалов дисциплины на аудиторных занятиях и в ходе самостоятельной работы. Аудиторные занятия проходят в форме лекций, семинаров и практических занятий. Самостоятельная работа включает разнообразный комплекс видов и форм работы обучающихся.

Для успешного освоения дисциплины (модуля) и достижения поставленных целей необходимо внимательно ознакомиться с рабочей программы дисциплины (модуля), доступной в электронной информационно-образовательной среде РГСУ.

Следует обратить внимание на списки основной и дополнительной литературы, на предлагаемые преподавателем ресурсы информационно-телекоммуникационной сети Интернет. Эта информация необходима для самостоятельной работы обучающегося.

При подготовке к аудиторным занятиям необходимо помнить особенности каждой формы его проведения.

Подготовка к учебному занятию лекционного типа заключается в следующем.

С целью обеспечения успешного обучения обучающийся должен готовиться к лекции, поскольку она является важнейшей формой организации учебного процесса, поскольку:

- знакомит с новым учебным материалом;
- разъясняет учебные элементы, трудные для понимания;
- систематизирует учебный материал;
- ориентирует в учебном процессе.

С этой целью:

- внимательно прочитайте материал предыдущей лекции;
- ознакомьтесь с учебным материалом по учебнику и учебным пособиям с темой прочитанной лекции;
- внесите дополнения к полученным ранее знаниям по теме лекции на полях лекционной тетради;
- запишите возможные вопросы, которые вы зададите лектору на лекции по материалу изученной лекции;
- постарайтесь уяснить место изучаемой темы в своей подготовке;
- узнайте тему предстоящей лекции (по тематическому плану, по информации лектора) и запишите информацию, которой вы владеете по данному вопросу.

Подготовка к занятию семинарского типа

При подготовке и работе во время проведения занятий семинарского типа следует обратить внимание на следующие моменты: на процесс предварительной подготовки, на работу во время занятия, обработку полученных результатов, исправление полученных замечаний.

Предварительная подготовка к учебному занятию семинарского типа заключается в изучении теоретического материала в отведенное для самостоятельной работы время,

ознакомление с инструктивными материалами с целью осознания задач практического занятия, техники безопасности на занятиях.

Работа во время проведения учебного занятия семинарского типа включает:

– консультирование студентов преподавателями и вспомогательным персоналом с целью предоставления исчерпывающей информации, необходимой для самостоятельного выполнения предложенных преподавателем задач, ознакомление с правилами техники безопасности на занятиях;

– самостоятельное выполнение заданий согласно обозначенной учебной программой тематики.

Обработка, обобщение полученных результатов работы проводится обучающимися самостоятельно или под руководством преподавателя (в зависимости от степени сложности поставленных задач). В результате оформляется индивидуальный отчет. Подготовленная к сдаче на контроль и оценку работа сдается преподавателю. Форма отчетности может быть письменная, устная или две одновременно. Главным результатом в данном случае служит получение положительной оценки по каждому практическому занятию. Это является необходимым условием при проведении рубежного контроля и допуска к зачету, дифференцированному зачету. При получении неудовлетворительных результатов обучающийся имеет право в дополнительное время передать преподавателю работу до проведения промежуточной аттестации.

Самостоятельная работа.

Для более углубленного изучения темы задания для самостоятельной работы рекомендуется выполнять параллельно с изучением данной темы. При выполнении заданий по возможности используйте наглядное представление материала. Более подробная информация о самостоятельной работе представлена в разделах «Учебно-методическое обеспечение самостоятельной работы по дисциплине (модулю)», «Методические указания к самостоятельной работе по дисциплине (модулю)».

5.4 Информационно-технологическое обеспечение образовательного процесса по учебной дисциплине

5.4.1. Средства информационных технологий

1. Персональные компьютеры;
2. Средства доступа к Интернет;
3. Проектор.

5.4.2. Программное обеспечение

1. Операционная система: Astra Linux SE или Windows 7
2. Пакет офисных программ: LibreOffice или Microsoft Office Professional Plus 2007 Russian Academic
3. Справочная система Консультант+
4. Okular или Acrobat Reader DC
5. Ark или 7-zip
6. SKY DNS
7. TrueConf (client)

5.4.3. Информационные справочные системы

| № № | Название электронного ресурса | Описание электронного ресурса | Используемый для работы адрес |
|----------------|--|---|---|
| 1. | ЭБС «Университетская библиотека онлайн» | Электронная библиотека, обеспечивающая доступ высших и средних учебных заведений, публичных библиотек и корпоративных | http://biblioclub.ru/ |

| | | | |
|----|--|--|---|
| | | пользователей к наиболее востребованным материалам по всем отраслям знаний от ведущих российских издательств | |
| 2. | Научная электронная библиотека eLIBRARY.ru | Крупнейший российский информационно-аналитический портал в области науки, технологии, медицины и образования, содержащий рефераты и полные тексты более 34 млн научных публикаций и патентов | http://elibrary.ru/ |
| 3. | Образовательная платформа Юрайт | Электронно-библиотечная система для ВУЗов, ССУЗов, обеспечивающая доступ к учебникам, учебной и методической литературе по различным дисциплинам. | https://urait.ru/ |

5.5 Материально-техническое обеспечение образовательного процесса по учебной дисциплине

Для изучения дисциплины (модуля) «**Физическая культура и спорт**» в рамках реализации основной профессиональной образовательной программы:

Учебная аудитория для занятий лекционного типа оснащена специализированной мебелью (стол для преподавателя, парты, стулья, доска для написания мелом); техническими средствами обучения (видеопроекторное оборудование, средства звуковоспроизведения, экран и имеющие выход в сеть Интернет), видеофильмами (Серия из 20 фильмов «Физкультурно-оздоровительные технологии», «Технологии спорта», «Методика обучения самостоятельных занятий физической культурой»).

Учебная аудитория для занятий семинарского типа: оснащена специализированной мебелью (стол для преподавателя, парты, стулья, доска для написания мелом); техническими средствами обучения (видеопроекторное оборудование, средства звуковоспроизведения, экран и имеющие выход в сеть Интернет), видеофильмами (Серия из 20 фильмов «Физкультурно-оздоровительные технологии», «Технологии спорта», «Методика обучения самостоятельных занятий физической культурой»).

Помещения для самостоятельной работы обучающихся: оснащены специализированной мебелью (парты, стулья) техническими средствами обучения (персональные компьютеры с доступом в сеть интернет и обеспечением доступа в электронно-информационную среду университета, программным обеспечением).

5.6. Образовательные технологии

При реализации дисциплины (модуля) «**Физическая культура и спорт**» применяются различные образовательные технологии, в том числе технологии электронного обучения.

Освоение дисциплины (модуля) «**Физическая культура и спорт**» предусматривает использование в учебном процессе активных и интерактивных форм проведения учебных занятий в форме мозгового штурма, круглого стола, тренингов постановки и прояснения цели, разбора конкретных ситуаций, в сочетании с внеаудиторной работой с целью формирования и развития профессиональных навыков обучающихся.

ЛИСТ РЕГИСТРАЦИИ ИЗМЕНЕНИЙ

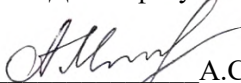
| № | Содержание изменения | Реквизиты документа об утверждении изменения | Дата введения изменения |
|----|--|--|-------------------------|
| 1. | Утверждена и введена в действие решением Ученого совета факультета физической культуры и на основании федерального государственного образовательного стандарта высшего образования – бакалавриат по направлению подготовки 44.03.01 Педагогическое образование, утвержденного приказом Министерства образования и науки Российской Федерации от 22.02.2018 № 121 | Протокол заседания Ученого совета факультета № 10 от 01 июня 2022 года | 01.09.2022 |
| 2. | | | |
| 3. | | | |
| 4. | | | |



Министерство науки и высшего образования Российской Федерации
Федеральное государственное бюджетное образовательное учреждение
высшего образования
«Российский государственный социальный университет»

УТВЕРЖДАЮ

Декан факультета

 А.С. Махов

01 июня 2022 г.

РАБОЧАЯ ПРОГРАММА ДИСЦИПЛИНЫ (МОДУЛЯ)

ЭЛЕКТИВНЫЕ ДИСЦИПЛИНЫ ПО ФИЗИЧЕСКОЙ КУЛЬТУРЕ И СПОРТУ

Направление подготовки

44.03.01 Педагогическое образование

Направленность

«Физическая культура»

**ОБРАЗОВАТЕЛЬНАЯ ПРОГРАММА ВЫСШЕГО ОБРАЗОВАНИЯ
ПРОГРАММА БАКАЛАВРИАТА**

Форма обучения

Очная, заочная

Москва 2022

Рабочая программа учебной дисциплины «**Элективные дисциплины по физической культуре и спорту**» разработана на основании федерального государственного образовательного стандарта высшего образования по направлению подготовки 44.03.01 Педагогическое образование (уровень бакалавриата), утвержденного приказом Министерства образования и науки Российской Федерации от 22.02.2018 г. № 121, учебного плана по основной образовательной программе высшего образования 44.03.01 «Педагогическое образование (уровень бакалавриата)», а также с учетом следующих профессиональных стандартов, сопряженных с профессиональной деятельностью выпускника:

–01.001 «Педагог (педагогическая деятельность в дошкольном, начальном общем, основном общем, среднем общем образовании) (воспитатель, учитель)»;

–01.003 «Педагог дополнительного образования детей и взрослых»;

Руководитель основной профессиональной образовательной программы к.б.н., доцент факультета физической культуры

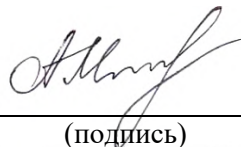


Н.Е. Захаров

(подпись)

Рабочая программа учебной дисциплины обсуждена и утверждена на заседании Ученого совета факультета физической культуры
Протокол № 10 от 01 июня 2022 года

Декан факультета физической культуры
д-р пед. наук, доцент




А.С. Махов

(подпись)

Рабочая программа учебной дисциплины рекомендована к утверждению представителями организаций-работодателей:

Автономная некоммерческая организация «Профессиональный клуб женской гимнастики «Олимпия»



Л.Н. Ступаченко

(подпись)

Рабочая программа учебной дисциплины рецензирована и рекомендована к утверждению:

Кандидат педагогических наук, доцент кафедры безопасности жизнедеятельности и адаптивной физической культуры Шуйского филиала ИвГУ



Е.А. Осокина

(подпись)

Кандидат педагогических наук, доцент кафедры теории и методики физической культуры и спорта РГСУ



М.А. Петрова

(подпись)

Согласовано
Научная библиотека, директор



И.Г. Маляра

(подпись)

СОДЕРЖАНИЕ

| | |
|--|--|
| РАЗДЕЛ 1. ПАСПОРТ РАБОЧЕЙ ПРОГРАММЫ УЧЕБНОЙ ДИСЦИПЛИНЫ (модуля) | 4 |
| 1.1 Цель и задачи учебной дисциплины (модуля)..... | 4 |
| 1.2. Место учебной дисциплины в структуре основной профессиональной образовательной программы..... | 4 |
| 1.3 Планируемые результаты обучения по учебной дисциплине в рамках планируемых результатов освоения основной образовательной программы бакалавриата, соотнесенные с установленными индикаторами достижения компетенций..... | 4 |
| РАЗДЕЛ 2. СТРУКТУРА И СОДЕРЖАНИЕ ДИСЦИПЛИНЫ (модуля) | 4 |
| 2.1 Объем учебной дисциплины, включая контактную работу обучающегося с педагогическими работниками и самостоятельную работу обучающегося..... | 5 |
| 2.2. Учебно-тематический план учебной дисциплины | 6 |
| РАЗДЕЛ 3. УЧЕБНО-МЕТОДИЧЕСКОЕ ОБЕСПЕЧЕНИЕ САМОСТОЯТЕЛЬНОЙ РАБОТЫ ОБУЧАЮЩИХСЯ ПО УЧЕБНОЙ ДИСЦИПЛИНЕ (модулю)..... | 6 |
| 3.1. Виды самостоятельной работы обучающихся по учебной дисциплине | 6 |
| 3.2 Методические указания к самостоятельной работе по дисциплине (модулю)» | 7 |
| РАЗДЕЛ 4. ФОНД ОЦЕНОЧНЫХ СРЕДСТВ ДЛЯ ПРОВЕДЕНИЯ ПРОМЕЖУТОЧНОЙ АТТЕСТАЦИИ ОБУЧАЮЩИХСЯ ПО УЧЕБНОЙ ДИСЦИПЛИНЕ (модулю) | 7 |
| 4.1. Форма промежуточной аттестации обучающегося по учебной дисциплине | 16 |
| 4.2. Перечень компетенций с указанием этапов их формирования в процессе освоения образовательной программы | 16 |
| 4.3 Описание показателей и критериев оценивания компетенций на различных этапах их формирования, описание шкал оценивания | 16 |
| 4.4 Типовые контрольные задания или иные материалы, необходимые для оценки знаний, умений, навыков и (или) опыта деятельности, характеризующих этапы формирования компетенций в процессе освоения образовательной программы..... | 18 |
| 4.5 Методические материалы, определяющие процедуры оценивания знаний, умений, навыков и (или) опыта деятельности, характеризующих этапы формирования компетенций.... | 18 |
| РАЗДЕЛ 5. УСЛОВИЯ РЕАЛИЗАЦИИ ДИСЦИПЛИНЫ (модуля)..... | 24 |
| 5.1. Перечень основной и дополнительной учебной литературы для освоения учебной дисциплины..... | 24 |
| 5.2 Перечень ресурсов информационно-коммуникационной сети «Интернет», необходимых для освоения учебной дисциплины..... | 24 |
| 5.3 Методические указания для обучающихся по освоению учебной дисциплины | 24 |
| 5.4 Информационно-технологическое обеспечение образовательного процесса по учебной дисциплине | 26 |
| 5.5 Материально-техническое обеспечение образовательного процесса по учебной дисциплине | 27 |
| 5.6 Образовательные технологии..... | 27 |
| ЛИСТ РЕГИСТРАЦИИ ИЗМЕНЕНИЙ..... | Ошибка! Закладка не определена. |

РАЗДЕЛ 1. ПАСПОРТ РАБОЧЕЙ ПРОГРАММЫ УЧЕБНОЙ ДИСЦИПЛИНЫ (МОДУЛЯ)

1.1 Цель и задачи учебной дисциплины (модуля)

Цель учебной дисциплины заключается в получении обучающимися теоретических знаний об организации физкультурно-спортивной деятельности и подготовка их к разносторонней профессиональной деятельности в сфере физической культуры и спорта.

Задачи учебной дисциплины (модуля):

1. обеспечить усвоение знаний в области организации физкультурно-спортивной работы, средств, методов, форм организации работы с различными возрастными группами, опираясь на закономерности и особенности развития каждой возрастной группы;
2. обеспечить формирование навыков определения цели и задач, планирования, проведения, анализа и оценки физкультурно-спортивных занятий с различными возрастными группами населения;
3. формировать устойчивый интерес к работе с различными возрастными группами населения в сфере физической культуры и спорта.

1.2. Место учебной дисциплины (модуля) в структуре основной профессиональной образовательной программы

Учебная дисциплина «Элективные дисциплины по физической культуре и спорту» реализуется в обязательной части основной образовательной программы по направлению подготовки 44.03.01 Педагогическое образование очной, заочной формам обучения.

Изучение учебной дисциплины «Элективные дисциплины по физической культуре и спорту» базируется на знаниях и умениях, полученных обучающимися ранее в ходе освоения программного материала учебной дисциплины «Физическая культура».

Перечень последующих учебных дисциплин, для которых необходимы знания, умения и навыки, формируемые данной учебной дисциплиной: «Физическая культура и спорт».

1.3. Планируемые результаты обучения по учебной дисциплине (модулю) в рамках планируемых результатов освоения основной профессиональной образовательной программы высшего образования – программы бакалавриата, соотнесенные с установленными индикаторами достижения компетенций.

Процесс освоения дисциплины (модуля) направлен на формирование у обучающихся следующих универсальных компетенций: УК-7, в соответствии с основной профессиональной образовательной программой по направлению подготовки 44.03.01 Педагогическое образование.

В результате освоения дисциплины (модуля) обучающийся должен демонстрировать следующие результаты:

| Категория компетенций | Код компетенции | Формулировка компетенции | Код и наименование индикатора достижения компетенции | Результаты обучения |
|---|------------------------|--|---|--|
| Самоорганизация и саморазвитие (в том числе здоровьесбережение) | УК-7 | Способен поддерживать должный уровень физической подготовленности для обеспечения полноценной социальной и профес- | УК-7.1. Умеет использовать основы физической культуры для осознанного выбо- | Знает основы физической подготовки, необходимой для обеспечения полноценной социаль- |

| | | | | |
|--|--|-------------------------|--|--|
| | | сиональной деятельности | ра и применения здоровьесберегающих технологий с учетом внутренних и внешних условий реализации конкретной профессиональной деятельности | ной и профессиональной деятельности Умеет использовать основы физической культуры для осознанного выбора и применения здоровьесберегающих технологий с учетом внутренних и внешних условий реализации конкретной профессиональной деятельности Владеет должным уровнем физической подготовленности для обеспечения полноценной социальной и профессиональной деятельности и соблюдает нормы здорового образа жизни |
| | | | УК-7.2. Поддерживает должный уровень физической подготовленности для обеспечения полноценной социальной и профессиональной деятельности и соблюдает нормы здорового образа жизни | |

РАЗДЕЛ 2. СТРУКТУРА И СОДЕРЖАНИЕ ДИСЦИПЛИНЫ (модуля)

2.1 Объем учебной дисциплины, включая контактную работу обучающегося с педагогическими работниками и самостоятельную работу обучающегося

Общая трудоемкость дисциплины составляет 328 часов.

Очная форма обучения

| Вид учебной работы | Всего часов | Семестры | | | | | |
|--|-------------|----------|----|----|----|----|----|
| | | 1 | 2 | 3 | 4 | 5 | 6 |
| Контактная работа обучающихся с педагогическими работниками (по видам учебных занятий) (всего): | 328 | 54 | 54 | 54 | 54 | 54 | 58 |
| Учебные занятия лекционного типа | 0 | 0 | 0 | 0 | 0 | 0 | 0 |
| <i>из них: в форме практической подготовки</i> | 0 | 0 | 0 | 0 | 0 | 0 | 0 |
| Практические занятия | 328 | 54 | 54 | 54 | 54 | 54 | 58 |
| <i>из них: в форме практической подготовки</i> | 0 | 0 | 0 | 0 | 0 | 0 | 0 |
| Лабораторные занятия | 0 | 0 | 0 | 0 | 0 | 0 | 0 |
| <i>из них: в форме практической подготовки</i> | 0 | 0 | 0 | 0 | 0 | 0 | 0 |

| | | | | | | | |
|--|--------------|----------|----------|----------|----------|----------|----------|
| Иная контактная работа | 0 | 0 | 0 | 0 | 0 | 0 | 0 |
| <i>из них: в форме практической подготовки</i> | 0 | 0 | 0 | 0 | 0 | 0 | 0 |
| Самостоятельная работа обучающихся, всего | 0 | 0 | 0 | 0 | 0 | 0 | 0 |
| Контроль промежуточной аттестации (час) | 0 | 0 | 0 | 0 | 0 | 0 | 0 |
| Форма промежуточной аттестации | Зачет | 3 | 3 | 3 | 3 | 3 | 3 |
| ОБЪЕМ ДИСЦИПЛИНЫ В ЧАСАХ | 328 | 54 | 54 | 54 | 54 | 54 | 58 |

2.2. Учебно-тематический план учебной дисциплины (модуля)

Очной формы обучения

| Раздел, тема | Виды учебной работы, академических часов | | | | | | |
|---|--|------------------------|---|--------------------|----------------------------------|----------------------|--------------------------|
| | Всего | Самостоятельная работа | Контактная работа обучающихся с педагогическими работниками | | | | |
| | | | Всего | Лекционные занятия | Семинарские/практические занятия | Лабораторные занятия | Контактная работа в ЭИОС |
| 1-6 семестры | | | | | | | |
| Секционный модуль | 328 | 0 | 328 | 0 | 328 | 0 | 0 |
| Оздоровительный модуль | 328 | 0 | 328 | 0 | 328 | 0 | 0 |
| Спортивный модуль | 328 | 0 | 328 | 0 | 328 | 0 | 0 |
| Общий объем, часов | 328 | 0 | 328 | 0 | 328 | 0 | 0 |
| Форма промежуточной аттестации | Зачет, зачет, зачет, зачет, зачет, зачет | | | | | | |
| Общий объем часов по учебной дисциплине | 328 | 0 | 328 | 0 | 328 | 0 | 0 |

РАЗДЕЛ 3. УЧЕБНО-МЕТОДИЧЕСКОЕ ОБЕСПЕЧЕНИЕ САМОСТОЯТЕЛЬНОЙ РАБОТЫ ОБУЧАЮЩИХСЯ ПО УЧЕБНОЙ ДИСЦИПЛИНЕ (модулю)

3.1. Виды самостоятельной работы обучающихся по учебной дисциплине

Очной формы обучения

| Раздел, тема | Всего | Виды самостоятельной работы обучающихся | | | | | |
|--------------------|-------|---|--------------------------------|--------------------------------|-----------------------------|--------------------------------|-----------------------------------|
| | | Академическая активность, час | Форма академической активности | Выполнение практ. заданий, час | Форма практического задания | Рубежный текущий контроль, час | Форма рубежного текущего контроля |
| 1-6 семестр | | | | | | | |

| | | | | | | | |
|---|---|--|---|--|---|--|---|
| Вид двигательной активности в зависимости от модуля | - | Самостоятельные занятия физической культурой и спортом | - | Занятия в спортивных секциях, сдача нормативов | - | Нормативы по физической подготовленности | - |
| Общий объем по дисциплине, часов | - | - | - | - | - | - | - |

3.2 Методические указания к самостоятельной работе по дисциплине (модулю)

Секционный модуль

Раздел 1. Легкая атлетика

Цель: Овладеть техникой бега, на короткие и длинные дистанции, техникой выполнения специальных беговых упражнений, техникой прыжков, метания, техникой высокого и низкого старта.

Перечень изучаемых элементов содержания

Учебно-тренировочный подраздел. Ходьба (обыкновенная и спортивная). Специальные упражнения бегуна; бег с ускорениями с хода, с максимальной скоростью, с изменением темпа и ритма шагов. Старты: низкий, высокий; с опорой на одну руку. Финиширование: грудью, плечом. Бег: свободный по прямой и повороту, с наращиванием скорости и последующим продвижением вперед по инерции. Отталкивание как основная фаза бега; осанка и работа рук во время бега, вынос бедра, постановка стопы; техника бега на короткие дистанции, техника передачи эстафетной палочки без переключивания в другую руку после приема (стоя на месте, в ходьбе и беге) без ограничения зоны передачи и в зоне передачи. Бег в гору и под гору (угол 20-30°). Повторный бег с предельной и околопредельной интенсивностью по прямой и повороту на отрезках от 20 до 60 м с хода с переходом в бег по инерции.

Бег с высокого старта на 100-150 м в различном темпе, на 200, 300, 400 в среднем темпе; переменный бег на 200-л 300м (общая длина дистанции 1000-1500 м).

Подводящие упражнения для овладения техникой барьерного бега.

Кросс (бег по пересеченной местности). Бег на равнинных участках, бег на местности с преодолением естественных препятствий, бег по твердому, мягкому и скользкому грунту; бег по пересеченной местности, Бег на дистанцию 2000 м (девушки) и 3000 м (юноши) на результат.

Прыжки. Техника специальных упражнений для прыжков в высоту и длину. Прыжки с места в длину, тройной, пятикратной, в высоту; с ноги на ногу, на двух ногах, скачки на левой и правой ноге, маховые движения ног в прыжках в длину и высоту, определение толчковой ноги, постановка толчковой ноги, ритм последних трех шагов, маховые движения рук в прыжках в длину и высоту, отталкивание, приземление; прыжки в длину способом «согнув ноги», ознакомление с техникой прыжка в высоту способом «перешагивание».

Метания. Общее ознакомление с техникой метания, держание снаряда (теннисного мяча, гранаты), исходное положение для метания, отведение снаряда, скрестный шаг, метания (мяча, гранаты) с 1-3-5-7 шагов. Толкание ядра (ознакомление) с места; с разбега.

Подводящие упражнения для освоения отдельных фаз и элементов метания. Упражнения с набивными мячами: перебрасывание и толкание в парах из различных положений; метания различными способами - снизу вперед, снизу через себя назад, вперед из-за головы двумя руками; толкание набивного мяча с места вверх, вперед, стоя лицом и боком в сторону толчка. Специальные упражнения, обеспечивающие повышение функциональных возможностей организма студента, способствующие совершенствованию технике метания мяча, гранаты и толканию ядро.

Раздел 2. Спортивные игры (футбол, волейбол, баскетбол)

Цель: научить технике и тактике игры в нападении и защите, технике ведения мяча (футбол, баскетбол), технике приема мяча (волейбол), баскетбол, технике подачи (волейбол), технике передачи (футбол, баскетбол).

Перечень изучаемых элементов содержания:

БАСКЕТБОЛ. Действия без мяча: передвижения приставными шагами правым и левым боком с чередованием скорости и направлением движения; переход с передвижения правым боком на передвижение левым боком; передвижение в основной стойке, остановка прыжком после ускорения; остановка в шаге; повороты на месте (вперед и назад).

Техника владения мячом. Ловля мяча: одной и двумя руками на уровне груди, двумя руками высокого мяча двумя руками низкого мяча, катящегося мяча (стоя на месте и в движении).

Передачи мяча: двумя руками от груди, двумя руками сверху, одной рукой от плеча. Передачи мяча одной рукой от плеча, одной рукой сверху, одной рукой снизу. Передачи мяча изученными способами при встречном движении и при поступательном.

Броски мяча двумя руками от груди, двумя руками сверху, броски мяча одной рукой сверху в движении после двух шагов, движение одной рукой в прыжке после ловли мяча: в прыжке со средней дальней дистанции, с места одной рукой, сверху и с дальней дистанции; штрафной бросок.

Ведение мяча: на месте и в движении с высоким и низким отскоком; с изменением направления и скорости движения, высоты отскока мяча от пола. Обводка противника без зрительного контроля. Ведение с асинхронным ритмом движений руки с мячом и ног.

Обманные действия: финт на рывок, финт но бросок, финт но проход.

Техника защиты. Техника передвижений; стойка защитника с выставленной вперед ногой. Стойка со ступнями на одной линии. Сочетания способов передвижения с техническими приемами игры в защите. Индивидуальные действия в защите (перехваты мяча; борьба за мяч, не попавший в корзину).

Тактика нападения. Индивидуальные действия: выход на свободное место с целью атаки противника и получения мяча; выбор места на площадке с целью адекватного взаимодействия с партнерами по команде, применение изученных приемов техники нападения в зависимости от ситуации на площадке; действия одного защитника против двух нападающих в системе быстрого прорыва.

Групповые действия: взаимодействие двух игроков заслонами (внутренними и наружными); взаимодействие двух игроков переключениями.

Командные действия: организация командных действий по принципу «выходи на свободное место»; позиционное нападение с применением заслонов; организация командных действий против быстрого прорыва.

Тактика защиты. Индивидуальные действия: применение изученных защитных стоек и передвижений в зависимости от действия нападающего; выбор места и способа противодействия нападающему без мяча в зависимости от места нахождения мяча, выбор места по отношению к нападающему с мячом. Противодействие при бросках мяча в корзину.

Групповые действия. Взаимодействие двух игроков - подстраховка, отступление, проскальзывание.

Командные действия: переключение от действий в нападении к действиям в защите, личная система защиты.

Спортивные игры: баскетбол по упрощенным и основным правилам.

Подвижные игры с использованием элементов техники игры.

ВОЛЕЙБОЛ.

Перечень изучаемых элементов содержания

Действия без мяча. Перемещения и стойки: стартовая стойка (исходное положение) – основная. Ходьба, бег, перемещаясь лицом вперед. Перемещения приставными шагами: лицом, правым, левым боком вперед, двойной шаг вперед. Сочетания способов перемещений.

Действия с мячом. Передача мяча: сверху двумя руками; с собственного подбрасывания; с набрасывания партнера; в различных направлениях на месте после перемещения; передачи в парах, отбивания мяча кулаком через сетку в непосредственной близости от нее: из зоны в зону, из глубины площадки к сетке, стоя спиной в направлении передачи сверху из глубины площадки.

Прием мяча сверху двумя руками: отскочившего от стены, после броска в сторону, после броска через сетку; от нижней и верхней прямой подачи в зону нападения; сверху двумя руками, снизу двумя руками, с подачи в зонах 6, 1, 5 и передача в зоны 3,2; нижняя передача на точность, прием мяча снизу двумя руками с подачи в зонах 6,1,5 и первая передача в зоны 4.3,2.

Подача мяча. Верхняя и нижняя прямая, верхняя боковая.

Нападающий удар через сетку по ходу из зон 4,3,2; в зонах 4,2 с передачей из глубины площадки; из зоны 3 с высоких и средних передач; с удаленных от сетки передач.

Блокирование: одиночное, групповое в зонах 4,2, выполняемых с передачи из зоны 3; по ходу выполняемых из двух зон (4-3 и 2-3) в известном направлении.

Тактическая подготовка. Тактика нападения. Индивидуальные действия: выбор места для выполнения нижней подачи; выбор места для второй передачи и в зоне 3. Выбор способа отбивания мяча через сетку: передача сверху двумя руками, кулаком снизу. Подача на точность в зоны (по заданию). Выбор места: для выполнения второй передачи в зоне 2; стоя спиной по направлению; при выполнении подач.

Групповые действия. Взаимодействие игроков в передней линии в нападении: взаимодействие игроков в задней линии при приеме мяча с подач, взаимодействие игроков зон 6,5,1 с зоной 3, взаимодействие игрока зоны 3 с игроком зоны 4, игрока зоны 3 с игроком зоны 2 (при второй передаче). Взаимодействие игроков при второй передаче зон 6,1,5 с зоной 2 (при приеме от передачи подач).

Командные действия. Прием подачи и первая передача в зону 3, вторая передача игроку, к которому передающий обращен лицом. Прием подач: первая в зону 3, вторая передача в зоны 4,2 стоя лицом в сторону передач. Система игры со второй передачи и игрока передней линии.

Тактика защиты. Выбор места при приеме подач. Расположение игроков при приеме подачи, когда вторую передачу выполняет игрок зоны 1,3. Система игры в защите при страховке нападающего игроком задней линии. Взаимодействие игроков зон 2 и 6 при приеме трудных мячей от подач, нападающих ударов, обманных действиях соперников.

Групповые действия. Взаимодействия игроков задней линии: игрока зоны 1 с игроком зоны 6, игрока зоны 5 с игроком зоны 6, игрока зоны 6 с игроками зон 5 и 6; игроков передней линии: игрока зоны 3 с игроками зон 4 и 2, игроков зон 5,1,6 с игроками зон 4,2 при приеме, подаче и передаче (при обманных действиях).

Командные действия. Расположение игроков при приеме мяча от противника «углом вперед» с применением групповых действий.

Спортивные игры: волейбол по упрощенным и основным правилам соревнований.

Упражнения: для привития навыков быстроты ответных действий; для развития качеств, необходимых при приеме и передачах мяча; для развития качеств, необходимых при подаче мяча, выполнения нападающих ударов, при блокировании. Упражнения для развития прыгучести.

Подвижные игры, направленные на развитие специальной физической подготовки волейболиста.

ФУТБОЛ.

Перечень изучаемых элементов содержания

Техника игры без мяча. Передвижения приставными шагами и скрестными шагами. Остановки шагом, повороты на 90 и 180°. Прыжки с одной ноги на другую, прыжки на двух ногах на месте, с поворотом на 90, 180, 360°.

Техника владения мячом. Удары по мячу ногой; удар внутренней стороной стопы, удар серединой подъема, удары внутренней и внешней частью подъема, удар носком, пяткой, удар внешней стороной стопы. Резанные удары, удары с лета, с полулета.

Удары по мячу головой. Удар серединой лба. Удар серединой лба в прыжке, в броске. Удар боковой частью лба.

Способы остановки мяча. Остановка катящегося мяча внутренней стороной стопы, подошвой; опускающегося мяча внутренней стороной стопы, подошвой, внешней стороной стопы, голенью. Остановка мяча бедром, животом, грудью, головой.

Обучение ведению мяча внешней частью подъема, внутренней частью подъема.

Обучение финтам. Финты: «наступление подошвой на мяч», «ложная остановка мяча подошвой», «проброс мяча мимо соперника», «ложный замах для удара».

Обучение отбору мяча. Отбор мяча перехватом, толчком, подкатом.

Обучение вбрасыванию мяча.

Обучение технике игры вратаря. Основная стойка. Ловля катящихся и низколетающих мячей. Ловля полувысоких мячей, ловля высоколетающих мячей. Ловля мячей в падении и в броске. Отбивание летящих мячей. Вбрасывание мяча вратарем.

Раздел 3. Оздоровительная тренировка атлетическая гимнастика, изотон, фитбол-аэробика, степ-аэробика, йога, стрейчинг

Цель: научить технике выполнения базовых шагов, составлению комбинаций по степ-аэробике, подбору музыки для нагрузки различной интенсивности, разных направлений.

Перечень изучаемых элементов содержания:

Базовые шаги: бэйсик-степ, приставной шаг, V-степ, L-степ, кик. Правила составления комбинации на 8 тактов, комбинации на 16 тактов, комбинации на 32 такта. Выполнение упражнений в партере на развитие гибкости, силы. Выполнение комплексов упражнений с гантелями, с эспандерами, с эластичной резиной. Комплекс аутогенной тренировки. Комплекс силовой тренировки с использованием степ-платформы. Оздоровительная тренировка в физкультурном воспитании студентов. Освоение и обучение основным физкультурно-оздоровительным технологиям. Аэробная (кардиореспираторная) тренировка, атлетическая (мышечная) гимнастика, дыхательные практики, суставная гимнастика, мышечная релаксация, гимнастика для глаз, стретчинг. Особенности развития физических качеств и способностей с оздоровительной направленностью. Дозирование физических нагрузок. Подбор упражнений оздоровительной направленности с учетом состояния здоровья.

Раздел 4. Стрельба

Цель: научить технике выполнения лыжных ходов (классических и коньковых)

Перечень изучаемых элементов содержания:

Техника безопасности при проведении занятий по пулевой стрельбе. Общие сведения о пулевой стрельбе как о виде физической подготовки. Общие сведения об устройстве оружия. Подготовка при стрельбе, прицеливание. Стрельба из оружия лежа, с упора без патронов. Дистанция 25 м. Стрельба из оружия из положения лежа с упора. Дистанция 50 м. Овладение крупноструктурными элементами техники стрельбы: изготовкой с правильным и удобным положением туловища, ног, рук; правильным захватом и удержанием оружия; общепринятыми способами управления спуском, дыханием; правильным прицеливанием, распределением мышечным усилием при удержании оружия и т. д. Проверка изученных элементов техники стрельбы на результат.

Раздел 5. Общая физическая подготовка

Цель: научить технике выполнения общеподготовительных упражнений, составлению комплексов упражнений различной направленности.

Перечень изучаемых элементов содержания:

Учебно-тренировочный подраздел. Выполнение строевых команд на месте и в движении; передвижения строевым шагом. Повороты направо, налево, кругом; строевые команды.

Общеподготовительные (О.П.У.) упражнения, выполняемые группой; в парах, индивидуально, О.П.У. с использованием предметов (набивные мячи, гимнастические палки, скакалки, гантели и др.), О.П.У. у гимнастической стенки, с использованием гимнастических скамеек и других гимнастических снарядов.

Упражнения для развития гибкости; для развития быстроты и ловкости; для развития скоростно-силовых качеств. Упражнения на координацию; комплексы корригирующих упражнений для позвоночника мышц спины, живота, плечевого пояса импровизированные танцевальные движения в заданном ритме.

Прикладные упражнения; упражнения в равновесии; упражнения в висах и упорах.

Преодоление специальных гимнастических полос препятствий.

Утренняя гигиеническая гимнастика. Принципы составления и практическое выполнение комплексов упражнений с группой и индивидуально.

Физкультурная пауза (минутка). Принцип подбора упражнений, способствующих снятию утомления, Составление и практическое выполнение комплексов упражнений индивидуально и с группой.

Производственная гимнастика вводная и в режиме рабочего дня. Принцип составления и практическое выполнение комплексов упражнений с группой и индивидуально.

Акробатические упражнения. Кувырки вперед и назад с заданной скоростью в различных условиях и вариантах, перекаат назад в стойку на лопатках, перекаат вперед в упор присев; мост из положения лежа (девушки), стойка но голове и руках (юноши); в темпе прыжок вверх с поворотом на 360°. Комбинации с использованием освоенного учебного материала.

Вольные упражнения: комбинации на 32 и 48 счетов с использованием общеподготовительных упражнений, освоенных акробатических элементов, с включением танцевальных элементов.

Общая, специальная, спортивная и профессионально-прикладная физическая подготовка студентов. Средства и методы ППФП. Развитие основных и профессионально-прикладных физических качеств и способностей, двигательных умений и навыков. Комплексы физических упражнений с профессионально-прикладной направленностью. Прикладные виды спорта.

Раздел 6. Шахматы.

Цель: активизировать умственные способности студентов средствами физической культуры

Перечень изучаемых элементов содержания:

Знакомство с Правилами игры, разучивание ходов, разучивание партий. Изучение истории шахмат и разнообразие систем. Игра в шахматы по упрощенным правилам проведения турниров. Проведение турниров и блиц-турниров.

Оздоровительный модуль

Раздел 1. Шахматы.

Цель: активизировать умственные способности студентов средствами физической культуры

Перечень изучаемых элементов содержания:

Знакомство с Правилами игры, разучивание ходов, разучивание партий. Изучение истории шахмат и разнообразие систем. Игра в шахматы по упрощенным правилам проведения турниров. Проведение турниров и блиц-турниров.

Раздел 2. Общая физическая подготовка

Цель: научить технике выполнения общеподготовительных упражнений, составлению комплексов упражнений различной направленности.

Перечень изучаемых элементов содержания:

Выполнение строевых команд на месте и в движении; передвижения строевым шагом. Повороты направо, налево, кругом; строевые команды.

Упражнения, выполняемые группой; в парах, индивидуально, О.П.У, с использованием предметов (набивные мячи, гимнастические палки, скакалки, гантели и др.), О.П.У. у гимнастической стенки, с использованием гимнастических скамеек и других гимнастических снарядов.

Упражнения для развития гибкости; на координацию; комплексы корригирующих упражнений для позвоночника мышц спины, живота, плечевого пояса импровизированные танцевальные движения в заданном ритме.

Прикладные упражнения; упражнения в равновесии.

Преодоление специальных гимнастических полос препятствий.

Утренняя гигиеническая гимнастика. Принципы составления и практическое выполнение комплексов упражнений с группой и индивидуально.

Физкультурная пауза (минутка). Принцип подбора упражнений, способствующих снятию утомления, Составление и практическое выполнение комплексов упражнений индивидуально и с группой.

Производственная гимнастика вводная и в режиме рабочего дня. Принцип составления и практическое выполнение комплексов упражнений с группой и индивидуально.

Общая, специальная, спортивная и профессионально-прикладная физическая подготовка студентов. Средства и методы ППФП. Развитие основных и профессионально-прикладных физических качеств и способностей, двигательных умений и навыков. Комплексы физических упражнений с профессионально-прикладной направленностью. Прикладные виды спорта.

Раздел 3. Лечебная физическая культура.

Цель: Познакомиться с физической реабилитацией и лечебной физической культурой.

Перечень изучаемых элементов содержания:

Изучить цели и средства медицинской реабилитации, дать классификацию средств ЛФК, механизмов их действия на организм и их применение на различных этапах реабилитации.

реабилитация, лечебная физкультура, кинезиотерапия, действие ЛФК на организм человека (общетонизирующее, трофическое, компенсаторное), средства и методы ЛФК.

Раздел 4: Стрельба (электронный тир, дартс)

Цели: обучить технике *стрельбы*

Перечень изучаемых элементов содержания:

Техника безопасности при проведении занятий по стрельбе. Общие сведения о стрельбе как о виде физической подготовки. Изготовка при стрельбе, прицеливание. Учебно-тренировочные занятия. Овладение крупноструктурными элементами техники стрельбы: изготовкой с правильным и удобным положением туловища, ног, рук; правильным захватом и удержанием оружия; общепринятыми способами управления спуском, дыханием; правильным прицеливанием, распределением мышечным усилием при удержании оружия и т. д.

Раздел 5. Подвижные игры

Цель: познакомить с подвижными играми различной направленности

Перечень изучаемых элементов содержания:

Методика проведения подвижных игр в младших классах. Методика проведения подвижных игры в IV-VI классах. Методика проведения подвижных игр в VII-IX классах. Методика проведения подвижных игр в X-XI классах. Игры-аттракционы. Подвижные игры на местности. Подвижные игры на воде. Подвижные игры зимой на снегу. Организация соревнований по подвижным играм.

Раздел 6. Адаптивная физическая культура

Цель: познакомить с комплексами упражнений, благотворно влияющих на состояние здоровья обучающегося с учетом заболеваний

Перечень изучаемых элементов содержания:

Виды адаптивной физической культуры: физическая реабилитация, двигательная рекреация, телесно-ориентированные практики, адаптивный спорт, экстремальные виды двигательной активности. Критерий для выделения основных видов адаптивной физической культуры - естественные и социальные потребности человека с отклонениями в состоянии здоровья (инвалидов), обеспечивающие его готовность к реализации нормативного для данных общественно - исторических условий образа жизни. Адаптивное физическое воспитание - как вид адаптивной физической культуры, способный удовлетворить потребность личности в реализации трудовой и бытовой деятельности, за счёт формирования у людей с отклонениями в состоянии здоровья комплекса специальных знаний, жизненно и профессионально необходимых двигательных умений и навыков; развития широкого круга основных физических и специальных качеств, повышение функциональных возможностей различных органов и систем; становления, сохранения и использования оставшихся в наличии телесно-двигательных качеств инвалида.

Спортивный модуль

Раздел 1. Легкая атлетика

Цель: Совершенствовать технику бега, на короткие и длинные дистанции, технику выполнения специальных беговых упражнений, технику прыжков, технику высокого и низкого старта.

Перечень изучаемых элементов содержания

Учебно-тренировочный подраздел. Ходьба (обыкновенная и спортивная). Специальные упражнения бегуна; бег с ускорениями с хода, с максимальной скоростью, с изменением темпа и ритма шагов. Старты: низкий, высокий; с опорой на одну руку. Финиширование: грудью, плечом. Бег: свободный по прямой и повороту, с наращиванием скорости и последующим продвижением вперед по инерции. Отталкивание как основная фаза бега; осанка и работа рук во время бега, вынос бедра, постановка стопы; техника бега на короткие дистанции, техника передачи эстафетной палочки без переключивания в другую руку после приема (стоя на месте, в ходьбе и беге) без ограничения зоны передачи и в зоне передачи. Бег в гору и под гору (угол 20-30°). Повторный бег с предельной и околопредельной интенсивностью по прямой и повороту на отрезках от 20 до 60 м с хода с переходом в бег по инерции.

Бег с высокого старта на 100-150 м в различном темпе, на 200, 300, 400 в среднем темпе; переменный бег на 200-л 300м (общая длина дистанции 1000-1500 м).

Подводящие упражнения для овладения техникой барьерного бега.

Кросс (бег по пересеченной местности). Бег на равнинных участках, бег на местности с преодолением естественных препятствий, бег по твердому, мягкому и скользкому грунту; бег по пересеченной местности, Бег на дистанцию 2000 м (девушки) и 3000 м (юноши) на результат.

Прыжки. Техника специальных упражнений для прыжков в высоту и длину. Прыжки с места в длину, тройной, пятикратной, в высоту; с ноги на ногу, на двух ногах, скачки на левой и правой ноге, маховые движения ног в прыжках в длину и высоту, определение толчковой ноги, постановка толчковой ноги, ритм последних трех шагов, маховые движения рук в прыжках в длину и высоту, отталкивание, приземление; прыжки в длину способом «согнув ноги», ознакомление с техникой прыжка в высоту способом «перешагивание».

Метания. Общее ознакомление с техникой метания, держание снаряда (теннисного мяча, гранаты), исходное положение для метания, отведение снаряда, скрестный шаг, метания (мяча, гранаты) с 1-3-5-7 шагов. Толкание ядра (ознакомление) с места; с разбега.

Подводящие упражнения для освоения отдельных фаз и элементов метания. Упражнения с набивными мячами: перебрасывание и толкание в парах из различных положений; метания различными способами - снизу вперед, снизу через себя назад, вперед из-за головы двумя руками; толкание набивного мяча с места вверх, вперед, стоя лицом и боком в сторону толчка. Специальные упражнения, обеспечивающие повышение функциональных возможностей организма студента, способствующие совершенствованию технике метания мяча, гранаты и толканию ядро.

Раздел 2. Футбол

Цель: совершенствовать технику и тактику игры в нападении и защите, технику ведения мяча, технику передачи.

Перечень изучаемых элементов содержания

Техника игры без мяча. Передвижения приставными шагами и скрестными шагами. Остановки шагом, повороты на 90 и 180°. Прыжки с одной ноги на другую, прыжки на двух ногах на месте, с поворотом на 90, 180, 360°.

Техника владения мячом. Удары по мячу ногой; удар внутренней стороной стопы, удар серединой подъема, удары внутренней и внешней частью подъема, удар носком, пяткой, удар внешней стороной стопы. Резанные удары, удары с лета, с полулета.

Удары по мячу головой. Удар серединой лба. Удар серединой лба в прыжке, в броске. Удар боковой частью лба.

Способы остановки мяча. Остановка катящегося мяча внутренней стороной стопы, подошвой; опускающегося мяча внутренней стороной стопы, подошвой, внешней стороной стопы, голенью. Остановка мяча бедром, животом, грудью, головой.

Обучение ведению мяча внешней частью подъема, внутренней частью подъема.

Обучение финтам. Финты: «наступление подошвой на мяч», «ложная остановка мяча подошвой», «проброс мяча мимо соперника», «ложный замах для удара».

Обучение отбору мяча. Отбор мяча перехватом, толчком, подкатом.

Обучение вбрасыванию мяча.

Обучение технике игры вратаря. Основная стойка. Ловля катящихся и низколетающих мячей. Ловля полувысоких мячей, ловля высоколетающих мячей. Ловля мячей в падении и в броске. Отбивание летящих мячей. Вбрасывание мяча вратарем.

Раздел 3. Баскетбол

Цель: совершенствовать технику и тактику игры в нападении и защите, технику ведения мяча, технику передачи.

Перечень изучаемых элементов содержания:

Действия без мяча: передвижения приставными шагами правым и левым боком с чередованием скорости и направлением движения; переход с передвижения правым боком на передвижение левым боком; передвижение в основной стойке, остановка прыжком после ускорения; остановка в шаге; повороты на месте (вперед и назад).

Техника владения мячом. Ловля мяча: одной и двумя руками на уровне груди, двумя руками высокого мяча двумя руками низкого мяча, катящегося мяча (стоя на месте и в движении).

Передачи мяча: двумя руками от груди, двумя руками сверху, одной рукой от плеча. Передачи мяча одной рукой от плеча, одной рукой сверху, одной рукой снизу. Передачи мяча изученными способами при встречном движении и при поступательном.

Броски мяча двумя руками от груди, двумя руками сверху, броски мяча одной рукой сверху в движении после двух шагов, движение одной рукой в прыжке после ловли мяча: в прыжке со средней дальней дистанции, с места одной рукой, сверху и с дальней дистанции; штрафной бросок.

Ведение мяча: на месте и в движении с высоким и низким отскоком; с изменением направления и скорости движения, высоты отскока мяча от пола. Обводка противника без зрительного контроля. Ведение с асинхронным ритмом движений руки с мячом и ног.

Обманные действия: финт на рывок, финт но бросок, финт но проход.

Техника защиты. Техника передвижений; стойка защитника с выставленной вперед ногой. Стойка со ступнями на одной линии. Сочетания способов передвижения с техническими приемами игры в защите. Индивидуальные действия в защите (перехваты мяча; борьба за мяч, не попавший в корзину).

Тактика нападения. Индивидуальные действия: выход на свободное место с целью атаки противника и получения мяча; выбор места на площадке с целью адекватного взаимодействия с партнерами по команде, применение изученных приемов техники нападения в зависимости от ситуации на площадке; действия одного защитника против двух нападающих в системе быстрого прорыва.

Групповые действия: взаимодействие двух игроков заслонами (внутренними и наружными); взаимодействие двух игроков переключениями.

Командные действия: организация командных действий по принципу «выходи на свободное место»; позиционное нападение с применением заслонов; организация командных действий против быстрого прорыва.

Тактика защиты. Индивидуальные действия: применение изученных защитных стоек и передвижений в зависимости от действия нападающего; выбор места и способа противодействия нападающему без мяча в зависимости от места нахождения мяча, выбор места по отношению к нападающему с мячом. Противодействие при бросках мяча в корзину.

Групповые действия. Взаимодействие двух игроков - подстраховка, отступление, проскальзывание.

Командные действия: переключение от действий в нападении к действиям в защите, личная система защиты.

Спортивные игры: баскетбол по упрощенным и основным правилам.

Подвижные игры с использованием элементов техники игры.

Раздел 4. Настольный теннис

Цель: совершенствовать технику и тактику игры в нападении и защите, технику ведения мяча, технику передачи.

Перечень изучаемых элементов содержания: обучение и совершенствование технике толчка, подрезки, наката, топ-спина, блока, контр-удара. Изучение основных технических приемов, удара слева, удара справа. Изучение удара слева толчком, подача слева толчком, удар справа/слева крученный по высокому и полуввысокому мячу, удар слева/справа крученный, наводящий (накат), подача слева/справа крученая, крученая свеча справа/слева.

Раздел 5. Художественная и эстетическая гимнастика

Цель: способствовать гармоничному физическому развитию, совершенствовать гибкость и пластику движений.

Перечень изучаемых элементов содержания:

Обучение и совершенствование упражнениям с булавами, мячом, скакалкой, лентой. Составление комбинаций, совершенствование работы телом - волны, взмахи, сжатия, скручивания, работа таза, обучение правильному дыханию.

Раздел 6. Шахматы.

Цель: совершенствовать умственные способности студентов средствами физической культуры

Перечень изучаемых элементов содержания: Знакомство с правилами игры, разучивание ходов, разучивание партий. Изучение истории шахмат и разнообразие систем. Игра в шахматы по упрощенным правилам проведения турниров. Проведение турниров и блиц-турниров.

Раздел 7. Mix-dance

Цель: обучиться методике овладения искусством современных танцев.

Перечень изучаемых элементов содержания: развитие обще танцевальных навыков, чувства ритма, координации и пластики, элементам актерского мастерства, импровизации и акробатики.

Раздел 8. Черлидинг

Цель: обучиться методике привлечения зрителей с целью популяризации физической культуры и спорта.

Перечень изучаемых элементов содержания: элементы спортивной гимнастики и акробатики, построение пирамид и танцевальные перестроения под зычные кричалки, спортивные танцы с элементами гимнастики, с присутствием пластичности, хорошей хореографии, грации и синхронности.

Раздел 9. Танцы

Цель: обучиться методике овладения искусством бальных танцев.

Перечень изучаемых элементов содержания: медленный вальс, квикстеп (быстрый фокстрот), венский вальс, танго, медленный фокстрот, самба, ча-ча-ча, джайв, румба и пасодобль.

Раздел 10. Дартс.

Цель: совершенствовать ловкость, развивать глазомер и умение концентрироваться на цели.

Перечень изучаемых элементов содержания: история дартс, оборудование и инвентарь для дартса, санитарно-гигиенические аспекты занятий дартсом, самоконтроль, оказание первой медицинской помощи, влияние занятий дартсом на функции организма учащихся, высота мишени и расстояние до нее, дротик, правила, раунды, правила турниров по дарсу, разновидности игры в дартс: «Набор очков», Классическая игра «501», игра «Раунд», Игра «Быстрый раунд», Игры «Раунд по двойным» и «Раунд по тройным», игра «Сектор 20», Игра «Булл-ай», Игра «Кри-

кет», Игра «500», Игра «27», Игра «Шанхай» - Shanghai, Игра «Все пятерки», Игра «Убегай» - Parchessi, Игра «7 жизней».

Раздел 11. Бочча

Цель: совершенствовать ловкость, развивать глазомер и умение концентрироваться на цели.

Перечень изучаемых элементов содержания: история бочча, размеры поля, размеры мяча, броски, одиночная игра, парная игра, круг, точность, прогрессив, эстафета.

РАЗДЕЛ 4. ФОНД ОЦЕНОЧНЫХ СРЕДСТВ ДЛЯ ПРОВЕДЕНИЯ ПРОМЕЖУТОЧНОЙ АТТЕСТАЦИИ ОБУЧАЮЩИХСЯ ПО ДИСЦИПЛИНЕ (модулю)

4.1. Форма промежуточной аттестации обучающегося по дисциплине (модулю)

Контрольным мероприятием промежуточной аттестации обучающихся по учебной дисциплине является зачет, дифференцированный зачет, который проводится в устной форме.

4.2. Перечень компетенций с указанием этапов их формирования в процессе освоения образовательной программы

| Код компетенции | Содержание компетенции (части компетенции) | Результаты обучения | Этапы формирования компетенций в процессе освоения образовательной программы |
|-----------------|--|---|--|
| УК-7. | Способен поддерживать должный уровень физической подготовленности для обеспечения полноценной социальной и профессиональной деятельности | УК-7.1. Умеет использовать основы физической культуры для осознанного выбора и применения здоровьесберегающих технологий с учетом внутренних и внешних условий реализации конкретной профессиональной деятельности | Этап формирования знаний |
| | | УК-7.2. Поддерживает должный уровень физической подготовленности для обеспечения полноценной социальной и профессиональной деятельности и соблюдает нормы здорового образа жизни | Этап формирования умений Этап формирования навыков и получения опыта |

4.3 Описание показателей и критериев оценивания компетенций на различных этапах их формирования, описание шкал оценивания

| Код компетенции | Этапы формирования компетенций | Показатель оценивания компетенции | Критерии и шкалы оценивания |
|-----------------|--------------------------------|---|--|
| УК-7 | Этап формирования знаний. | Теоретический блок вопросов. Уровень освоения программного материала, логика и грамотность изложения, умение самостоятельно обобщать и излагать материал | 1) обучающийся глубоко и прочно освоил программный материал, исчерпывающе, последовательно, грамотно и логически стройно его излагает, тесно увязывает с задачами и будущей деятельностью, не затрудняется с ответом при видоизменении задания, умеет самостоятельно обобщать и излагать материал, не допуская ошибок: (9-10] баллов; 2) обучающийся твердо знает |

| | | | |
|------|--|--|--|
| | | | <p>программный материал, грамотно и по существу излагает его, не допуская существенных неточностей в ответе на вопрос, может правильно применять теоретические положения:</p> <p>[8-9) баллов;</p> <p>3) обучающийся освоил основной материал, но не знает отдельных деталей, допускает неточности, недостаточно правильные формулировки, нарушает последовательность в изложении программного материала:</p> <p>(6-8) баллов;</p> <p>4) обучающийся не знает значительной части программного материала, допускает существенные ошибки:</p> <p>[0-6] баллов.</p> |
| УК-7 | Этап формирования умений | <p>Аналитическое задание (<i>задачи, ситуационные задания, кейсы, проблемные ситуации и т.д.</i>)</p> <p>Практическое применение теоретических положений применительно к профессиональным задачам, обоснование принятых решений</p> | <p>1) свободно справляется с задачами и практическими заданиями, правильно обосновывает принятые решения, задание выполнено верно, даны ясные аналитические выводы к решению задания, подкрепленные теорией:</p> <p>(9-10] баллов;</p> <p>2) владеет необходимыми умениями и навыками при выполнении практических заданий, задание выполнено верно, отмечается хорошее развитие аргумента, однако отмечены погрешности в ответе, скорректированные при собеседовании:</p> <p>[8-9) баллов;</p> <p>3) испытывает затруднения в выполнении практических заданий, задание выполнено с ошибками, отсутствуют логические выводы и заключения к решению:</p> <p>(6-8) баллов;</p> <p>4) практические задания, задачи выполняет с большими затруднениями или задание не выполнено вообще, или задание выполнено не до конца, нет четких выводов и заключений по решению задания, сделаны неверные выводы по решению задания:</p> <p>[0-6] баллов.</p> |
| УК-7 | Этап формирования навыков и получения опыта. | <p>Аналитическое задание (<i>задачи, ситуационные задания, кейсы, проблемные ситуации и т.д.</i>)</p> <p>Решение практических заданий и задач, владение навыками и умениями при выполнении практических заданий, самостоятельность, умение обобщать и излагать</p> | <p>3) испытывает затруднения в выполнении практических заданий, задание выполнено с ошибками, отсутствуют логические выводы и заключения к решению:</p> <p>(6-8) баллов;</p> <p>4) практические задания, задачи выполняет с большими затруднениями или задание не выполнено вообще, или задание выполнено не до конца, нет четких выводов и заключений по решению задания, сделаны неверные выводы по решению задания:</p> <p>[0-6] баллов.</p> |

| | | | |
|--|--|-----------|--|
| | | материал. | |
|--|--|-----------|--|

4.4 Типовые контрольные задания или иные материалы, необходимые для оценки знаний, умений, навыков и (или) опыта деятельности, характеризующих этапы формирования компетенций в процессе освоения образовательной программы

Примерный перечень контрольных нормативов к промежуточной аттестации студентов, посещающих спортивный и секционный модули.

ЮНОШИ

| Наименование упражнения | 1 балл | 2 балла | 3 балла | 4 балла | 5 баллов |
|--|--------|---------|---------|---------|----------|
| Кросс - 3000 метров, мин, с | 16,00 | 15,30 | 15,10 | 14,40 | 13,10 |
| Бег на 100 метров, с | 15,8 | 15,0 | 14,6 | 14,3 | 13,8 |
| Прыжок в длину с места, см | 160 | 180 | 200 | 210 | 230 |
| Поднимание туловища из положения лежа (количество раз за 1 минуту) | 20 | 25 | 30 | 40 | 50 |
| Подтягивание на перекладине | 4 | 6 | 8 | 10 | 13 |
| Или рывок гири 16 кг., (количество раз) | 5 | 10 | 15 | 25 | 35 |
| Наклон вперед из положения стоя на гимнастической скамейке (ниже уровня скамьи), см. | 4 | 5 | 6 | 8 | 13 |
| Бег на лыжах на 5 км (мин., с) | 27.00 | 26.30 | 25.40 | 25.00 | 23.40 |

ДЕВУШКИ

| Наименование упражнения | 1 балл | 2 балла | 3 балла | 4 балла | 5 баллов |
|--|--------|---------|---------|---------|----------|
| Кросс - 2000 метров, мин, с | 13,00 | 12,30 | 11,50 | 11,20 | 9,50 |
| Бег на 100 метров, с | 19,0 | 18,5 | 18,0 | 17,6 | 16,3 |
| Прыжок в длину с места, см | 140 | 150 | 160 | 170 | 185 |
| Поднимание туловища из положения лежа (количество раз за 1 минуту) | 15 | 18 | 20 | 30 | 40 |
| Подтягивание из виса на низкой перекладине (раз) | 4 | 6 | 8 | 10 | 13 |
| или сгибание и разгибание рук в упоре лежа на полу (раз) | 5 | 7 | 9 | 10 | 16 |
| Наклон вперед из положения стоя на гимнастической скамейке (ниже уровня скамьи), см. | 3 | 5 | 7 | 9 | 16 |
| Бег на лыжах на 3 км (мин., с) | 21.00 | 20.00 | 19.15 | 18.45 | 17.30 |

Функциональные пробы и тесты

Уровень функционального состояния организма можно определить с помощью функциональных проб и тестов.

Проба Штанге (задержка дыхания на вдохе). После 5-ти минут отдыха сидя сделать 2-3 глубоких вдоха и выдоха, а затем, сделав полный вдох задерживают дыхание, время отмечается от момента задержки дыхания до её прекращения. Средним показателем является способность задержать дыхание на вдохе для нетренированных людей на 40-55с, для тренированных – на 60-90с и более. С нарастанием тренированности время задержки дыхания возрастает, при заболевании или переутомлении это время снижается до 30-35с. Эта проба характеризует устойчивость организма к недостатку кислорода.

Одномоментная проба. Перед выполнением одномоментной пробы отдыхают стоя, без движений в течение 3мин. Затем измеряют ЧСС за одну минуту. Далее выполняют 20 глубоких приседаний за 30с из исходного положения ноги на ширине плеч, руки вдоль туловища. При приседании руки выносят вперед, а при выпрямлении возвращают в исходное положение. После выполнения приседаний подсчитывают ЧСС в течение одной минуты. При оценке определяется величина учащения ЧСС после нагрузки в процентах. Величина по 20% означает отличную реакцию сердечно-сосудистой системы на нагрузку, от 21 до 40% – хорошую, от 41 до 65% – удовлетворительную, от 66 до 75% – плохую, от 76 и более – очень плохую.

Ортоstaticкая проба. Служит для характеристики функциональной полноценности рефлекторных механизмов регуляции гемодинамики и оценки возбудимости центров симпатической иннервации.

У обследуемого после 5-минутного пребывания в положении лежа регистрируют частоту сердечных сокращений. Затем по команде обследуемый спокойно (без рывков) занимает положение стоя. Пульс подсчитывается на 1-й и 3-й минуте пребывания в вертикальном положении, кровяное давление определяется на 3-й и 5-й минуте. Оценка пробы может осуществляться только по пульсу или по пульсу и артериальному давлению.

| Оценка ортостатической пробы | | | |
|-------------------------------------|---------------------------------|--|--------------------------------------|
| Показатели | Переносимость пробы | | |
| | хорошая | удовлетворительная | неудовлетворительная |
| Частота сердечных сокращений | Учащение не более чем на 11 уд. | Учащение на 12-18 уд. | Учащение на 19 уд. и более |
| Систолическое давление | Повышается | Не меняется | Снижается в пределах 5—10 мм рт. ст. |
| Диастолическое давление | Повышается | Не изменяется или несколько повышается | Повышается |
| Пульсовое давление | Повышается | Не изменяется | Снижается |
| Вегетативные реакции | Отсутствуют | Потливость | Потливость, шум в ушах |

Возбудимость центров симпатической иннервации определяется по степени учащения пульса (СУП), а полноценность вегетативной регуляции по времени стабилизации пульса. В норме (у молодых лиц) пульс возвращается к исходным значениям на 3 минуте. Критерии оценки возбудимости симпатических звеньев по индексу СУП представлены в таблице.

| Возбудимость | Степень учащения пульса % |
|--------------|---------------------------|
| Нормальная: | |
| Слабая | До 9,1 |
| Средняя | 9,2-18,4 |
| Живая | 18,5-27,7 |
| Повышенная: | |
| Слабая | 27,8-36,9 |
| Заметная | 37,0-46,2 |

| | |
|--------------|--------------|
| Значительная | 46,3-55,4 |
| Резкая | 55,5-64,6 |
| Очень резкая | 64,7 и более |

Клиностатическая проба.

Характеризует возбудимость центров парасимпатической иннервации. Методика поведения: исследуемый плавно переходит из положения стоя в положение лежа. Подсчитывают и сравнивают частоту пульса в вертикальном и горизонтальном положениях. Клиностатическая проба в норме проявляется замедлением пульса на 2-8 уд.

Оценка возбудимости центров парасимпатической иннервации

| Возбудимость | Степень замедления пульса % |
|--------------------|-----------------------------|
| Нормальная: | |
| слабая | До 6,1 |
| средняя | 6,2 - 12,3 |
| живая | 12,4- 18,5 |
| Повышенная: | |
| слабая | 18,6- 24,6 |
| заметная | 24,7- 30,8 |
| значительная | 30,9- 37,0 |
| резкая | 37,1- 43,1 |
| очень резкая | 43,2и более |

Проба Генчи (задержка дыхания на выдохе). Выполняется также, как и проба Штанге, только задержка дыхания производится после полного выдоха. Здесь средним показателем является способность задержать дыхание на выдохе для нетренированных людей на 25-30с, для тренированных – на 40-60с и более.

Проба Рюффье. Для оценки деятельности сердечно-сосудистой системы можно пользоваться пробой Рюффье. После 5-минутного спокойного состояния в положении сидя подсчитать пульс за 15с (P₁), затем выполнить 30 приседаний. Сразу после приседаний (стоя) подсчитать пульс за первые 15с (P₂) и за последние 15с первой минуты восстановления (P₃) после нагрузки. Результаты оцениваются по индексу, который определяется по формуле:

$$\text{ИСД} = \frac{4 \times (P_1 + P_2 + P_3) - 200}{10}$$

Вычисляемый индекс сердечной деятельности (ИСД) является критерием оптимальности вегетативного обеспечения сердечно-сосудистой системы при выполнении физической нагрузки малой мощности.

Трактовка пробы: при ИСД менее 5 – оценка «отлично»; при ИСД менее 10 – «хорошо»; менее 15 – «удовлетворительно»; при ИСД более 15 – «плохо».

Тест не рекомендуется выполнять людям с заболеваниями сердечно-сосудистой системы. Можно рекомендовать другую пробу: 20 приседаний за 30с, если пульс увеличится: на 25% – «отлично»; на 25-50% – «хорошо»; от 50-75% – «плохо».

Оценка общей физической подготовленности по тесту К. Купера.

Оценка уровня физической подготовленности в зависимости от дистанции (по К. Куперу)

| Оценка уровня физической подготовленности | Дистанция (км) для женщин | | Дистанция (км) для мужчин | |
|---|---------------------------|-----------|---------------------------|-----------|
| | 17-19 лет | 20-29 лет | 13-19 лет | 20-29 лет |
| Очень плохо | < 1,6 | < 1,55 | < 2,1 | < 1,95 |
| Плохо | 1,6-1,9 | 1,55-1,8 | 2,1-2,2 | 1,95-2,1 |
| Удовлетворительно | 1,9-2,1 | 1,8-1,9 | 2,2-2,5 | 2,1-2,4 |

| | | | | |
|-------------|---------|---------|----------|---------|
| Хорошо | 2,1-2,3 | 1,9-2,1 | 2,5-2,75 | 2,4-2,6 |
| Отлично | 2,3-2,4 | 2,1-2,3 | 2,75-3,0 | 2,6-2,8 |
| Превосходно | > 2,4 | > 2,3 | > 3,0 | > 2,8 |

Определение уровня физической работоспособности по Гарвардскому степ-тесту (ИГСТ).

Цель теста – оценить скорость протекания восстановительных процессов после прекращения дозированной мышечной работы. При проведении теста необходима следующая аппаратура: ступеньки разной высоты, секундомер, метроном.

Методика проведения теста. Физическая нагрузка задаётся в виде восхождений на ступеньку. Высота ступеньки и время выполнения мышечной работы зависят от пола, возраста и физического развития испытуемого:

| Группы испытуемых | Высота ступеньки, см | Время восхождений, мин. |
|--|----------------------|-------------------------|
| Юноши и девушки (17-19 лет) с ростом выше 1,85 см | 50 | 4 |

Во время тестирования испытуемому предлагается совершать подьёмы на ступеньку в заданном темпе – с частотой 30 раз в 1 мин. Темп движений задаётся метрономом, частоту которого устанавливают на 120 уд/мин.

После окончания физической нагрузки испытуемый отдыхает сидя. Начиная со 2-й минуты у него 3 раза по 30-секундным отрезкам времени подсчитывается число пульсовых ударов: с 60-й до 90-й восстановительного периода, со 120-й до 150-й и со 180-й до 210-й с. Значения этих трёх подсчётов суммируются и умножаются на 2 (перевод в ЧСС в 1 мин.). Результаты тестирования выражаются в условных единицах в виде индекса Гарвардского степ теста (ИГСТ). Эту величину рассчитывают из следующего уравнения:

$$\text{ИГСТ} = \frac{t \times 100}{(f_1 + f_2 + f_3) \times 2'}$$

где t – фактическое время выполнения физической нагрузки в секундах; $f_1 + f_2 + f_3$ – сумма пульса за первые 30 с. каждой минуты (начиная со 2-й) восстановительного периода.

Оценка результатов тестирования. Величина ИГСТ характеризует скорость восстановительных процессов после достаточно напряжённой мышечной работы. Чем быстрее восстанавливается пульс, тем меньше величина $f_1 + f_2 + f_3$ и, следовательно, тем выше индекс Гарвардского степ-теста.

Шкала оценки величин ИГСТ

| ИГСТ | Оценка |
|-------------|--------------|
| Меньше 55 | Плохая |
| 55-64 | Ниже средней |
| 65-79 | Средняя |
| 80-89 | Хорошая |
| 90 и больше | Отличная |

РЕКОМЕНДУЕМЫЙ МИНИМАЛЬНЫЙ НЕДЕЛЬНЫЙ ДВИГАТЕЛЬНЫЙ ОБЪЕМ ЗАНЯТИЙ ФИЗИЧЕСКИМИ УПРАЖНЕНИЯМИ (для студентов основной и специальной медицинских групп)

| Упражнения | Объем |
|---|----------------|
| Юноши: | |
| 1. Утренняя гимнастика (мин.) | 105-140 |
| 2. Оздоровительный бег (км) или ходьба на лыжах (км) | 15-17 22-24 |
| 3. Подтягивание на перекладине (кол-во раз) | 70-85 |

| | |
|--|------------------|
| или сгибание рук в упоре лежа | 120-140 |
| 4. Поднимание туловища из положения лежа на спине, руки за головой, ноги закреплены (кол-во раз) | 140-160 |
| 5. Из основной стойки наклоны туловища вперед с прямыми ногами (кол-во раз) | 90-120 |
| 6. Ускоренная ходьба (км) | 25-35 |
| Девушки: | |
| 1. Утренняя гимнастика (мин.) | 105-140 |
| 2. Оздоровительный бег (км) или ходьба на лыжах (км) | 12-14 16-18 |
| 3. Прыжки на месте через скакалку (кол-во раз) | 350 |
| 4. Сгибание и разгибание рук в упоре лежа, высота опоры 50 см (кол-во раз) или подтягивание из вися лежа на низкой перекладине (110-120 см) | 210-220 85-95 |
| 5. Поднимание туловища из положения лежа на спине, руки за головой, ноги закреплены (кол-во раз) | 100-120 |
| 6. Из основной стойки наклоны туловища вперед с прямыми ногами (кол-во раз) | 90-120 |
| 7. Ускоренная ходьба (км) | 20-30 |

Формы двигательной активности, применяемые для специальной медицинской группы:

- оздоровительные системы физических упражнений;
- тренажерные системы;
- дозированная ходьба, оздоровительный бег;
- игровые элементы;
- элементы видов спорта.

Классификация упражнений, применяемых в специальной медицинской группе:

| Общеоздоровительные упражнения | Общеразвивающие упражнения |
|--|---|
| 1. Формирующие нормальный общий двигательный стереотип | 1. Упражнения аэробной направленности (развивающие аэробную производительность организма) |
| 2. Формирующие нормальный дыхательный стереотип | 2. Упражнения анаболической направленности (развивающие анаболические процессы) |
| 3. Мобилизующие энергетические резервы. | |
| Специально-оздоровительные упражнения | Специально-развивающие упражнения |
| 1. Разгружающие поврежденную функциональную систему | 1. Развивающие физические (двигательные) качества |
| 2. Стимулирующие восстановление функции поврежденной системы | 2. Формирующие прикладные бытовые и профессиональные двигательные навыки |
| 3. Развивающие компенсаторные, викарные механизмы | |

Теоретический блок вопросов:

*Перечень вопросов к дифференцированному зачету
(для студентов временно освобожденных от практических занятий):*

1. Понятия «физическая культура», «спорт», «физическое воспитание».
2. Физическое развитие, физическое совершенство. Физическая подготовка и двигательная активность человека.

3. Физическая культура как учебная дисциплина высшего профессионального образования и ее задачи.
4. Здоровый образ жизни и факторы его составляющие. Роль физической культуры в формировании здорового образа жизни.
5. Значение физических упражнений для здоровья человека.
6. Гигиенические правила занятий физическими упражнениями.
7. Социальные и биологические факторы, их влияние на физическое развитие человека.
8. Воздействие экологических факторов на организм.
9. Физическая культура как средство борьбы с гиподинамией и гипокинезией.
10. Общая физическая подготовка (ОФП) и специальная физическая подготовка (СФП) студента. Их характеристики.
11. Средства физической культуры.
12. Оздоровительные силы природы как средство физической культуры.
13. Сила. Средства и методы развития силы.
14. Гибкость. Средства и методы развития гибкости.
15. Ловкость. Средства и методы развития ловкости.
16. Выносливость. Средства и методы развития выносливости.
17. Быстрота. Средства и методы развития быстроты.
18. Дыхательная система и ее функции при занятиях физическими упражнениями.
19. Опорно-двигательный аппарат и его функции при занятиях физическими упражнениями.
20. Сердечно-сосудистая система и ее функции при занятиях физическими упражнениями.
21. Врачебный контроль при занятиях физической культурой, его цель.
22. Критерии физического развития и физической подготовленности.
23. Правила самостоятельных занятий физическими упражнениями.
24. Значение утренней гимнастики.
25. Приемы закаливания.
26. Самоконтроль, основные методы. Дневник самоконтроля спортсмена.
27. Методы профилактики профессиональных заболеваний.
28. Основные формы производственной физической культуры.
29. Массовый спорт и спорт высших достижений. Их цели, задачи и различия.
30. Студенческий спорт. Организация и планирование спортивной подготовки в вузе.

Аналитическое задание

(для студентов, временно освобожденных от практических занятий)

1. «Утренняя гигиеническая гимнастика (УГГ)». Составить письменно комплекс УГГ.
2. «Оценка физического развития»:
 - антропометрические измерения;
 - антропометрические индексы;
 - функциональные пробы
3. Составить и обосновать индивидуальный комплекс физических упражнений.
4. Методика проведения массажных приемов. Правила проведения самомассажа.
5. Составить и обосновать индивидуальную оздоровительную программу.
6. Применение методики оценки уровня функционального и физического состояния организма.
7. Использование методов, стандартов, антропометрических индексов, номограмм, функциональных проб, упражнений-тестов для оценки функционального состояния, физической подготовленности и физического развития организма с учетом данных врачебного контроля и самоконтроля.
8. Методика проведения комплексов упражнений, применяемых при различных заболеваниях. Разработать примерный комплекс упражнений при заболевании (по выбору обучающегося)
9. Выявление и устранение ошибок в технике выполнения упражнений.
10. Методика самостоятельного освоения отдельных элементов профессионально-прикладной физической подготовки.
11. Методика проведения производственной гимнастики с учетом заданных условий и характера труда. Разработать комплекс упражнений для производственной гимнастики.

4.5 Методические материалы, определяющие процедуры оценивания знаний, умений, навыков и (или) опыта деятельности, характеризующих этапы формирования компетенций

Промежуточная аттестация по учебной дисциплине проводится в соответствии с Положением о промежуточной аттестации обучающихся по основным профессиональным образовательным программам высшего образования – программ бакалавриата в Российском государственном социальном университете и Положение о балльно-рейтинговой системе оценки успеваемости обучающихся по основным профессиональным образовательным программам высшего образования - программам бакалавриата, программам специалитета, программам магистратуры в Российском государственном социальном университете.

На промежуточную аттестацию отводится 20 рейтинговых баллов.

Ответы обучающегося на контрольном мероприятии промежуточной аттестации оцениваются педагогическим работником по 20 - балльной шкале, а итоговая оценка по учебной дисциплине выставляется по пятибалльной системе для экзамена/дифференцированного зачета и по системе зачтено/не зачтено для зачета.

Критерии выставления оценки определяются Положением о балльно-рейтинговой системе оценки успеваемости обучающихся по основным профессиональным образовательным программам высшего образования - программам бакалавриата, программам специалитета, программам магистратуры в Российском государственном социальном университете.

РАЗДЕЛ 5. УСЛОВИЯ РЕАЛИЗАЦИИ ДИСЦИПЛИНЫ (модуля)

5.1. Перечень основной и дополнительной учебной литературы для освоения учебной дисциплины

5.1.1. Основная литература

1. Муллер, А. Б. Физическая культура : учебник и практикум для вузов / А. Б. Муллер, Н. С. Дядичкина, Ю. А. Богаченко. — Москва : Издательство Юрайт, 2022. — 424 с. — (Высшее образование). — ISBN 978-5-534-02483-8. — Текст : электронный // Образовательная платформа Юрайт [сайт]. — URL: <https://urait.ru/bcode/488898>

5.1.2. Дополнительная литература

1. Литвинов, С. А. Методика обучения физической культуре. Календарно-тематическое планирование : учебное пособие для вузов / С. А. Литвинов. — 2-е изд. — Москва : Издательство Юрайт, 2022. — 413 с. — (Высшее образование). — ISBN 978-5-534-11125-5. — Текст : электронный // Образовательная платформа Юрайт [сайт]. — URL: <https://urait.ru/bcode/494558>.
2. Стриханов, М. Н. Физическая культура и спорт в вузах : учебное пособие / М. Н. Стриханов, В. И. Савинков. — 2-е изд. — Москва : Издательство Юрайт, 2022. — 160 с. — (Высшее образование). — ISBN 978-5-534-10524-7. — Текст : электронный // Образовательная платформа Юрайт [сайт]. — URL: <https://urait.ru/bcode/493629>.

5.2 Перечень ресурсов информационно-коммуникационной сети «Интернет», необходимых для освоения дисциплины (модуля)

| № № | Название электронного ресурса | Описание электронного ресурса | Используемый для работы адрес |
|------------|---|---|---|
| 1. | ЭБС «Университетская библиотека онлайн» | Электронная библиотека, обеспечивающая доступ высших и средних учебных заведений, публичных библиотек и корпоративных пользователей к наиболее востребованным материалам по всем отраслям знаний от ведущих россий- | http://biblioclub.ru/ |

| | | | |
|----|--|--|---|
| | | ских издательств | |
| 2. | Научная электронная библиотека eLIBRARY.ru | Крупнейший российский информационно-аналитический портал в области науки, технологии, медицины и образования, содержащий рефераты и полные тексты более 34 млн научных публикаций и патентов | http://elibrary.ru/ |
| 3. | Образовательная платформа Юрайт | Электронно-библиотечная система для ВУЗов, ССУЗов, обеспечивающая доступ к учебникам, учебной и методической литературе по различным дисциплинам. | https://urait.ru/ |

5.3 Методические указания для обучающихся по освоению дисциплины (модуля)

Освоение обучающимся учебной дисциплины «*Элективные дисциплины по физической культуре и спорту*» предполагает изучение материалов дисциплины в ходе самостоятельной работы. Самостоятельная работа включает разнообразный комплекс видов и форм работы обучающихся.

Для успешного освоения учебной дисциплины и достижения поставленных целей необходимо внимательно ознакомиться с рабочей программы учебной дисциплины, доступной в электронной информационно-образовательной среде РГСУ.

Следует обратить внимание на списки основной и дополнительной литературы, на предлагаемые преподавателем ресурсы информационно-телекоммуникационной сети Интернет. Эта информация необходима для самостоятельной работы обучающегося.

Самостоятельная работа.

Для более углубленного изучения темы задания для самостоятельной работы рекомендуется выполнять параллельно с изучением данной темы. При выполнении заданий по возможности используйте наглядное представление материала. Более подробная информация о самостоятельной работе представлена в разделах «Учебно-методическое обеспечение самостоятельной работы по дисциплине (модулю)», «Методические указания к самостоятельной работе по дисциплине (модулю)».

При подготовке к практическим занятиям необходимо помнить особенности каждой формы его проведения.

Практические занятия по физической культуре и спорту проходят с учетом физических особенностей студентов и включают: подготовительную, основную и заключительные части.

Преподаватель предоставляет студентам 10 минут времени до начала занятий и 10 минут после занятия на переодевание, чистое время практической части составляет 70 минут.

На занятии преподавателю необходимо обращать внимание на формирование у студентов индивидуально-психологических качеств личности, таких как, целеустремленность, волевая активность, толерантность к стрессовым ситуациям, необходимых для формирования готовности студентов к профессиональной деятельности. А также на формирование социально-психологических свойства личности, обеспечивающих эффективное вхождение студента в социокультурное пространство для решения профессиональных задач в составе творческого коллектива и индивидуально.

1. Студенты обязаны ежегодно проходить медицинское обследование. По заключению врача студенты распределяются в учебные группы: основные (практически здоровые или имеющие незначительные ограничения двигательной активности обучающиеся); специально-медицинские (студенты с ограниченными возможностями здоровья) и спортивные (имеющие высокий уровень физической подготовленности, опыт учебно-тренировочной работы и участие в соревнованиях по избранному виду спорта).

2. Студенты имеют право переходить из одной учебной группы в другую только после окончания семестра, по представлению заключения врача и заведующего кафедрой, осуществляющей подготовку по физической культуре и спорту.

3. Студенты спортивных групп занимаются в составе сборных команд университета по видам спорта не менее - 4 раз в неделю во второй половине дня (с 16:05 часов) согласно расписанию, составленного руководителем спортивного клуба.

4. Студенты обязаны посещать практические занятия только в спортивной форме.
5. Студенты, пропустившие более 6-ти часов практических занятий, обязаны отработать их до начала экзаменационной сессии у ведущего преподавателя по расписанию занятий.
6. Студенты, временно освобожденные от практических занятий после перенесенных заболеваний, обязаны присутствовать на занятиях по расписанию и выполнять задания методико-практического раздела программы.
7. Студенты обязаны сдать контрольные нормативы и зачетные требования строго по графику в период контрольных занятий.
8. Студенты, освобожденные от практических занятий по состоянию здоровья, оцениваются по результатам семестровой работы (в том числе решения аналитических заданий).
9. Студенты обязаны посещать все виды практических занятий, выполнять в установленные сроки все виды заданий, предусмотренных рабочей программой дисциплины.
10. Студенты обязаны уважать труд и достоинство преподавателей, учебно-вспомогательного персонала и других работников Университета.
11. Студенты обязаны соблюдать правила поведения и охраны труда на спортивных объектах.
12. Студенты обязаны стремиться к повышению уровня физической культуры, нравственному и физическому совершенствованию, способствовать развитию и росту престижа Университета.
13. Студенты обязаны бережно относиться к материальным ценностям, находящимся на спортивных объектах Университета.

Главным результатом в данном случае служит получение положительной оценки по каждому практическому занятию. Это является необходимым условием при проведении рубежного контроля и допуска к зачету/дифференцированному зачету. При получении неудовлетворительных результатов обучающийся имеет право в дополнительное время пересдать преподавателю работу до проведения промежуточной аттестации.

Самостоятельная работа.

Студенты дополнительно самостоятельно обязаны заниматься: 2 часа в неделю, если они имеют «повышенный» уровень; 4 часа в неделю – «достаточный»; 6 часов в неделю – «недостаточный».

Более подробная информация о самостоятельной работе представлена в разделах «Учебно-методическое обеспечение самостоятельной работы по дисциплине (модулю)», «Методические указания к самостоятельной работе по дисциплине (модулю)».

Подготовка к зачету, дифференцированному зачету, экзамену.

К зачету/диф.зачету необходимо готовиться целенаправленно, регулярно, систематически и с первых дней обучения по данной дисциплине. Попытки освоить учебную дисциплину в период зачетно-экзаменационной сессии, как правило, приносят не слишком удовлетворительные результаты.

После предложенных указаний у обучающихся должно сформироваться четкое представление об объеме и характере знаний, умений и навыков, которыми надо будет овладеть по дисциплине.

5.4 Информационно-технологическое обеспечение образовательного процесса по учебной дисциплине

5.4.1. Средства информационных технологий

1. Персональные компьютеры;
2. Средства доступа к Интернет;
3. Проектор.

5.4.2. Программное обеспечение

1. Операционная система: Astra Linux SE или Windows 7
2. Пакет офисных программ: LibreOffice или Microsoft Office Professional Plus 2007 Russian Academic
3. Справочная система Консультант+
4. Okular или Acrobat Reader DC
5. Ark или 7-zip
6. SKY DNS
7. TrueConf (client)

5.4.3. Информационные справочные системы

| № № | Название электронного ресурса | Описание электронного ресурса | Используемый для работы адрес |
|-----|--|--|---|
| 1. | ЭБС «Университетская библиотека онлайн» | Электронная библиотека, обеспечивающая доступ высших и средних учебных заведений, публичных библиотек и корпоративных пользователей к наиболее востребованным материалам по всем отраслям знаний от ведущих российских издательств | http://biblioclub.ru/ |
| 2. | Научная электронная библиотека eLIBRARY.ru | Крупнейший российский информационно-аналитический портал в области науки, технологии, медицины и образования, содержащий рефераты и полные тексты более 34 млн научных публикаций и патентов | http://elibrary.ru/ |
| 3. | Образовательная платформа Юрайт | Электронно-библиотечная система для ВУЗов, ССУЗов, обеспечивающая доступ к учебникам, учебной и методической литературе по различным дисциплинам. | https://urait.ru/ |

5.5 Материально-техническое обеспечение образовательного процесса по учебной дисциплине (модулю)

Для изучения учебной дисциплины «*Элективные дисциплины по физической культуре и спорту*» в рамках реализации основной профессиональной образовательной программы высшего образования – программы бакалаврита используются:

Спортивные объекты Университета

Реализация учебной дисциплины в форме практических занятий требует наличия игровых спортивных залов, учебно-тренировочной базы, стадиона, зала силовой подготовки, раздевалок, душевых.

Оборудование спортивных залов: *мячи, волейбольные сетки, баскетбольные щиты, гимнастические палки, скакалки, скамейки.*

Оборудование учебно-тренировочной базы: *лыжи, ботинки, палки, подготовленные лыжные трассы.*

Оборудование стадиона: *футбольные ворота, беговые дорожки с разметкой, прыжковая яма.*

Оборудование залов силовой подготовки: *тренажеры на свободных весах, блочные тренажеры, кардиотренажеры, грифы, диски, гантели, штанги, гимнастические палки, скакалки, скамейки.*

Оборудование раздевалок: *скамейки, шкафчики для одежды.*

Спортивные объекты:

| Наименование объекта | Адрес | Площадь объекта | Количество занимающихся |
|------------------------|--------------------------|--------------------|-------------------------|
| Плоскостное сооружение | Лосиноостровская, дом 24 | 300 м ² | 80-100 (одновременно) |
| Спортивный зал | Лосиноостровская, дом | 240 м ² | 45-60 |

| | | | |
|---------------|-----------------------------|---------------------|-------------------|
| | 24 | | |
| Тир | Лосиноостровская, дом 24 | 25,7 м ² | 20-25 |
| Шахматный дом | В.Пика дом 4 стр. 3 | 120 | 50 (одновременно) |

5.6 Образовательные технологии

Освоение учебной дисциплины «*Элективные дисциплины по физической культуре и спорту*» не предусматривает использование в учебном процессе активных и интерактивных форм проведения учебных занятий.

ЛИСТ РЕГИСТРАЦИИ ИЗМЕНЕНИЙ

| № | Содержание изменения | Реквизиты документа об утверждении изменения | Дата введения изменения |
|----|--|--|-------------------------|
| 1. | Утверждена и введена в действие решением Ученого совета факультета физической культуры и на основании федерального государственного образовательного стандарта высшего образования – бакалавриат по направлению подготовки 44.03.01 Педагогическое образование, утвержденного приказом Министерства образования и науки Российской Федерации от 22 февраля 2018 г. № 121 | Протокол заседания Ученого совета факультета № 10 от 01 июня 2022 года | 01.09.2022 |
| 2. | | | |
| 3. | | | |
| 4. | | | |



Министерство науки и высшего образования Российской Федерации
Федеральное государственное бюджетное образовательное учреждение
высшего образования
«Российский государственный социальный университет»

УТВЕРЖДАЮ

Декан факультета

А.С. Махов

01 июня 2022 г.

**РАБОЧАЯ ПРОГРАММА ДИСЦИПЛИНЫ (МОДУЛЯ)
ЧЕЛОВЕК И ЕГО ПРАВА В КОНТЕКСТЕ СОВРЕМЕННОЙ РЕАЛЬНОСТИ**

Направление подготовки

44.03.01 Педагогическое образование

Направленность

«Физическая культура»

**ОБРАЗОВАТЕЛЬНАЯ ПРОГРАММА ВЫСШЕГО ОБРАЗОВАНИЯ
ПРОГРАММА БАКАЛАВРИАТА**

Форма обучения

Очная, заочная

Москва 2022

Рабочая программа дисциплины (модуля) «Человек и его права в контексте современной реальности» разработана на основании федерального государственного образовательного стандарта высшего образования по направлению подготовки 44.03.01 Педагогическое образование (уровень бакалавриата), утвержденного приказом Министерства образования и науки Российской Федерации утвержденного приказом Министерства образования и науки Российской Федерации от 22.02.2018 г. № 121, учебного плана по основной образовательной программе высшего образования 44.03.01 «Педагогическое образование».

Рабочая программа дисциплины (модуля) разработана рабочей группой в составе: Афонин Михаил Викторович, к.ю.н., доцент, доцент гуманитарного факультета.

Руководитель основной профессиональной образовательной программы к.б.н., доцент факультета физической культуры



Н.Е. Захаров

Рабочая программа дисциплины (модуля) обсуждена и утверждена на Ученом совете гуманитарного факультета. Протокол № 12 от «31» мая 2022 года.

И.о. декана гуманитарного факультета, доцент, к.ю.н., доцент



(подпись)

М.В. Афонин

Программа дисциплины (модуля) рекомендована к утверждению представителями организаций-работодателей:

Международная общественная организация «Федерация Мира и Согласия», президент



(подпись)

В.И. Камышанов

Институт Европы РАН, директор



(подпись)

А.А. Громыко

Рабочая программа дисциплины (модуля) рецензирована и рекомендована к утверждению:


Доктор философских наук, доцент, профессор кафедры социально-гуманитарных, экономических и естественнонаучных дисциплин Российской академии народного хозяйства и государственной службы при Президенте РФ



(подпись)

А. И. Тонконогов

Доктор политических наук, профессор, профессор гуманитарного факультета РГСУ



(подпись)

М.Ю. Мартынова

Согласовано Научная библиотека, директор



(подпись)

И.Г. Маляр

СОДЕРЖАНИЕ

| | |
|---|----|
| РАЗДЕЛ 1. ПАСПОРТ РАБОЧЕЙ ПРОГРАММЫ ДИСЦИПЛИНЫ (МОДУЛЯ) | 4 |
| 1.1 Цель и задачи дисциплины (модуля)..... | 4 |
| 1.2. Место дисциплины (модуля) в структуре основной профессиональной образовательной программы высшего образования-программы бакалавриата | 4 |
| 1.3 Планируемые результаты обучения по дисциплине (модулю) в рамках планируемых результатов освоения основной профессиональной образовательной программы высшего образования – программы бакалавриата соотнесенные с установленными индикаторами достижения компетенций | 5 |
| РАЗДЕЛ 2. СТРУКТУРА И СОДЕРЖАНИЕ ДИСЦИПЛИНЫ (МОДУЛЯ)..... | 7 |
| 2.1 Объем дисциплины (модуля), включая контактную работы обучающегося с педагогическими работниками и самостоятельную работу обучающегося | 7 |
| 2.2. Учебно-тематический план дисциплины (модуля)..... | 8 |
| РАЗДЕЛ 3. УЧЕБНО-МЕТОДИЧЕСКОЕ ОБЕСПЕЧЕНИЕ САМОСТОЯТЕЛЬНОЙ РАБОТЫ ОБУЧАЮЩИХСЯ ПО ДИСЦИПЛИНЕ (МОДУЛЮ) | 13 |
| 3.1. Виды самостоятельной работы обучающихся по дисциплине (модулю)..... | 13 |
| 3.2 Методические указания к самостоятельной работе по дисциплине (модулю) | 15 |
| РАЗДЕЛ 4. ФОНД ОЦЕНОЧНЫХ СРЕДСТВ ДЛЯ ПРОВЕДЕНИЯ ПРОМЕЖУТОЧНОЙ АТТЕСТАЦИИ ОБУЧАЮЩИХСЯ ПО ДИСЦИПЛИНЕ (МОДУЛЮ) | 17 |
| 4.1. Форма промежуточной аттестации обучающегося по дисциплине (модулю)..... | 26 |
| 4.2. Перечень компетенций с указанием этапов их формирования в процессе освоения образовательной программы | 27 |
| 4.3 Описание показателей и критериев оценивания компетенций на различных этапах их формирования, описание шкал оценивания | 28 |
| 4.4 Типовые контрольные задания или иные материалы, необходимые для оценки знаний, умений, навыков и (или) опыта деятельности, характеризующих этапы формирования компетенций в процессе освоения образовательной программы..... | 29 |
| 4.5 Методические материалы, определяющие процедуры оценивания знаний, умений, навыков и (или) опыта деятельности, характеризующих этапы формирования компетенций..... | 31 |
| РАЗДЕЛ 5. УСЛОВИЯ РЕАЛИЗАЦИИ ДИСЦИПЛИНЫ (МОДУЛЯ) | 32 |
| 5.1. Перечень основной и дополнительной учебной литературы для освоения дисциплины (модуля) .. | 32 |
| 5.2 Перечень ресурсов информационно-коммуникационной сети «Интернет», необходимых для освоения дисциплины (модуля) | 32 |
| 5.3 Методические указания для обучающихся по освоению дисциплины (модуля)..... | 33 |
| 5.4 Информационно-технологическое обеспечение образовательного процесса по дисциплине (модулю)..... | 34 |
| 5.5 Материально-техническое обеспечение образовательного процесса по дисциплине (модулю) | 34 |
| 5.6 Образовательные технологии | 35 |
| ЛИСТ РЕГИСТРАЦИИ ИЗМЕНЕНИЙ..... | 36 |

РАЗДЕЛ 1. ПАСПОРТ РАБОЧЕЙ ПРОГРАММЫ ДИСЦИПЛИНЫ (МОДУЛЯ)

1.1. Цель и задачи дисциплины (модуля)

Целями освоения дисциплины «Человек и его права в контексте современной реальности» являются:

- усвоение общего комплекса знаний о правах человека как центрального элемента современных правовых систем;
- интеграция всех приобретенных студентами знаний о проблеме прав человека;
- формирование у студентов чувства высокого уважения к правам человека как ценности мировой цивилизации;
- ознакомление их с выработанными на практике формами и методами их защиты.

Кроме того, задачами дисциплины являются изучение социально-философских предпосылок возникновения и юридического закрепления основных прав, свобод и обязанностей человека и гражданина в государственно-организованном обществе и, прежде всего, в рамках правового государства, выявление принципов правового оформления основных прав, свобод и обязанностей, обеспечения их реализации. При этом ставится задача выявления важнейших признаков, выделяющих основные права, свободы и обязанности из числа других прав, свобод и обязанностей, закрепляемых нормами различных отраслей права.

В рамках курса «Человек и его права в контексте современной реальности» студенты должны изучить структурные элементы государственно-правового института основ правового положения личности, провести дифференциацию понятий «человек», «гражданин», «личность», определить их связь с правовыми характеристиками физического лица как участника (субъекта) правовых связей и отношений.

Для понимания сущности и содержания основ правового положения личности, его разновидностей необходимо выявить связь гражданства и основ правового положения личности, имея в виду, что гражданство выступает в качестве причины возникновения статуса гражданина. Гражданство следует анализировать как многозначное явление – как политико-правовую связь физического лица и государства, как государственно-правовой институт. Следует обратить внимание на политико-социальную обусловленность правового регулирования отношений по поводу возникновения и прекращения гражданства, сложные последствия введения принципа двойного гражданства в российскую практику. Особое внимание следует уделить анализу действующего законодательства о гражданстве, в частности, Федерального закона от 31 мая 2002 года № 62-ФЗ «О гражданстве Российской Федерации».

Сущность основ правового положения личности проявляется, прежде всего, в его принципах, система которых пронизывает от ношения по определению перечня, содержания, условий и средств реализации основных прав, свобод и обязанностей. Современный взгляд на основные права, свободы и обязанности отражает существующий в науке естественно-правовой взгляд на право вообще и природу основных субъективных права и свобод, в частности. Поэтому необходимо уяснить суть естественного характера некоторых основных прав и свобод – права на жизнь, частную собственность, неприкосновенность личности и других. Однако такое понимание природы ряда основных прав и свобод не является абсолютным, в связи с чем требуется знание иных социально-философских и правовых учений по указанной проблеме. Изучая принципы основ правового положения личности, необходимо выявить предпосылки для реализации принципов сочетания интересов общества, государства и личности, их взаимной ответственности.

Задачей учебной дисциплины является также научная классификация основных прав, свобод и обязанностей с целью выявления их юридической природы, определения особенностей механизмов защиты основных прав и свобод, обеспечения выполнения обязанностей с использованием конституционно-правовых средств, а также средств отраслевого характера. Знание содержания основных прав, свобод и обязанностей является условием юридически правильного выбора средств защиты и восстановления нарушенных основных прав и свобод человека и гражданина. Изучение проблем, связанных с реализацией

и защитой прав и свобод человека и гражданина, предполагает анализ статуса, особенно компетенции, различных правовых институтов, участвующих в этом процессе – судебных органов, органов прокуратуры и т.д., в том числе международных.

1.2. Место дисциплины (модуля) в структуре основной профессиональной образовательной программы высшего образования – программы бакалавриата

Дисциплина «Человек и его права в контексте современной реальности» реализуется в обязательной части основной образовательной программы по направлению подготовки 44.03.01 Педагогическое образование (уровень бакалавриата).

«Человек и его права в контексте современной реальности» представляет собой дисциплину, которая занимает важное место в системе подготовки будущего бакалавра. Построение правового государства и процесс демократизации органически связаны с развитием прав и свобод граждан и усилением их гарантий. Введение данной дисциплины связано с необходимостью формирования культуры прав человека в нашем обществе, в особенности для профессионального и правосознания будущих специалистов.

Изучение дисциплины (модуля) «Человек и его права в контексте современной реальности» базируется на знаниях и умениях, полученных обучающимися в ходе освоения программного материала ряда дисциплин (модулей): «История», «Правоведение», «Социология».

1.3 Планируемые результаты обучения по дисциплине (модулю) в рамках планируемых результатов освоения основной профессиональной образовательной программы высшего образования – программы бакалавриата, соотнесенные с установленными индикаторами достижения компетенций

Процесс освоения дисциплины (модуля) направлен на формирование у обучающихся следующих универсальных компетенций: УК-3, УК-6 в соответствии с основной профессиональной образовательной программой высшего образования – программой бакалавриата по направлению подготовки 44.03.01 Педагогическое образование (уровень бакалавриата).

В результате освоения дисциплины (модуля) обучающийся должен демонстрировать следующие результаты:

| Категория компетенций | Код компетенции | Формулировка компетенции | Код и наименование индикатора достижения компетенции | Результаты обучения |
|------------------------------|------------------------|---|--|--|
| Командная работа и лидерство | УК-3 | Способен осуществлять социальное взаимодействие и реализовывать свою роль в команде | УК-3.1. Действует в духе сотрудничества; принимает решения с соблюдением этических принципов их реализации; проявляет уважение к мнению и культуре других | Знать: – понятия прав, свобод, обязанностей человека и гражданина; – основные этапы и закономерности развития теории и практики прав человека, с древнейших времен до настоящего времени; – понятие, содержание, формы личных, политических, социальных, экономических, культурных прав, свобод и |

| | | | | |
|--|-------------|--|--|--|
| | | | | <p>обязанностей личности;</p> <ul style="list-style-type: none"> – основы правового статуса различной категории населения; – основные элементы системы гарантий и механизма защиты прав человека; <p>Уметь:</p> <ul style="list-style-type: none"> – анализировать практику соблюдения государствами прав человека и основных свобод; <p>Владеть:</p> <ul style="list-style-type: none"> – основными внутригосударственными и международными документами, закрепляющими права и свободы человека, а также гарантии их реализации. |
| <p>Самоорганизация и саморазвитие (в том числе здоровьесбережение)</p> | <p>УК-6</p> | <p>Способен управлять своим временем, выстраивать и реализовывать траекторию саморазвития на основе принципов образования в течение всей жизни</p> | <p>УК-6.1. Формулирует цели личностного развития и условия их достижения, исходя из тенденций развития современного мира и индивидуально-личностных особенностей</p> | <p>Знать:</p> <ul style="list-style-type: none"> – понятие, содержание, формы личных, политических, социальных, экономических, культурных прав, свобод и обязанностей личности; – международную систему защиты прав человека; <p>Уметь:</p> <ul style="list-style-type: none"> – осуществлять толкование и сравнительный анализ международных и гуманитарных документов и российского законодательства; – давать правовую оценку конкретной ситуации. <p>Владеть:</p> <ul style="list-style-type: none"> – выработанными на практике формами и методами защиты прав и свобод человека и гражданина; – навыками формирования предложений по |

| | | | | |
|--|--|--|--|---|
| | | | | совершенствованию правозащитных механизмов. |
|--|--|--|--|---|

РАЗДЕЛ 2. СТРУКТУРА И СОДЕРЖАНИЕ ДИСЦИПЛИНЫ (МОДУЛЯ)

2.1 Объем дисциплины (модуля), включая контактную работу обучающегося с педагогическими работниками и самостоятельную работу обучающегося

Общая трудоемкость дисциплины (модуля) составляет 5 зачетных единиц.

Очная форма обучения

| Вид учебной работы | Всего часов | Семестры | | | |
|--|-------------|-----------|------------|--|--|
| | | 1 | 2 | | |
| Контактная работа обучающихся с педагогическими работниками | 96 | 46 | 50 | | |
| Учебные занятия лекционного типа | 10 | 4 | 6 | | |
| Иная контактная работа | 86 | 42 | 44 | | |
| Самостоятельная работа обучающихся | 66 | 17 | 49 | | |
| Контроль промежуточной аттестации | 18 | 9 | 9 | | |
| Форма промежуточной аттестации | | зачет | зачет | | |
| ОБЪЕМ ДИСЦИПЛИНЫ (МОДУЛЯ) В ЧАСАХ | 180 | 72 | 108 | | |

Заочная форма обучения

| Вид учебной работы | Всего часов | Курс 1 | | | |
|--|-------------|------------|------------|--|--|
| | | Сессия 1-2 | Сессия 3-4 | | |
| Контактная работа обучающихся с педагогическими работниками | 34 | 18 | 16 | | |
| Учебные занятия лекционного типа | 10 | 4 | 6 | | |
| Иная контактная работа | 24 | 14 | 10 | | |
| Самостоятельная работа обучающихся | 138 | 86 | 52 | | |
| Контроль промежуточной аттестации | 8 | 4 | 4 | | |
| Форма промежуточной аттестации | | зачет | зачет | | |
| ОБЪЕМ ДИСЦИПЛИНЫ (МОДУЛЯ) В ЧАСАХ | 180 | 108 | 72 | | |

2.2. Учебно-тематический план дисциплины (модуля)

Очной формы обучения

| Раздел, тема | Виды учебной работы, академических часов | | | | | | | | | |
|--|--|------------------------|---|--|--|--|--|--|--|-----------|
| | Всего | Самостоятельная работа | Контактная работа обучающихся с педагогическими работниками | | | | | | | |
| | | | Всего | Лекционные занятия <i>из них: в форме практической подготовки</i> | Семинарские/практические занятия <i>из них: в форме практической подготовки</i> | Лабораторные занятия <i>из них: в форме практической подготовки</i> | Иная контактная работа <i>из них: в форме практической подготовки</i> | | | |
| Семестр 1 | | | | | | | | | | |
| Раздел 1. Введение в теорию прав человека | 31 | 8 | 23 | 2 | | | | | | 21 |
| Тема 1.1. Основные понятия в сфере прав человека | 15 | 4 | 11 | 1 | | | | | | 10 |
| Тема 1.2. Пределы осуществления, основания и условия ограничения прав человека; соотношение международного права | 16 | 4 | 12 | 1 | | | | | | 11 |

| Раздел, тема | Виды учебной работы, академических часов | | | | | | | | | |
|--|--|------------------------|---|--|--|--|--|--|-----------|--|
| | Всего | Самостоятельная работа | Контактная работа обучающихся с педагогическими работниками | | | | | | | |
| | | | Всего | Лекционные занятия <i>из них: в форме практической подготовки</i> | Семинарские/ практические занятия <i>из них: в форме практической подготовки</i> | Лабораторные занятия <i>из них: в форме практической подготовки</i> | Иная контактная работа <i>из них: в форме практической подготовки</i> | | | |
| прав человека и российского права и отдельных отраслей международного права | | | | | | | | | | |
| Раздел 2. История развития прав человека | 32 | 9 | 23 | 2 | | | | | 21 | |
| Тема 2.1. Становление и развитие прав человека от древнего мира до начала XX века | 16 | 5 | 11 | 1 | | | | | 10 | |
| Тема 2.2. Развитие прав человека в XX веке | 16 | 4 | 12 | 1 | | | | | 11 | |
| Контроль промежуточной аттестации (час) | 9 | | | | | | | | | |
| Общий объем, часов | 72 | 17 | 46 | 4 | | | | | 42 | |
| Семестр 2 | | | | | | | | | | |
| Раздел 3. Фундаментальные права человека | 33 | 17 | 16 | 2 | | | | | 14 | |
| Тема 3.1. Фундаментальные права человека – гражданские права | 16 | 8 | 8 | 1 | | | | | 7 | |
| Тема 3.2. Фундаментальные права человека - политические права | 17 | 9 | 8 | 1 | | | | | 7 | |
| Раздел 4. Экономические, социальные и культурные права, права отдельных групп | 33 | 16 | 17 | 2 | | | | | 15 | |

| Раздел, тема | Виды учебной работы, академических часов | | | | | | | | | |
|---|--|------------------------|---|--|--|--|--|--|-----------|--|
| | Всего | Самостоятельная работа | Контактная работа обучающихся с педагогическими работниками | | | | | | | |
| | | | Всего | Лекционные занятия <i>из них: в форме практической подготовки</i> | Семинарские/ практические занятия <i>из них: в форме практической подготовки</i> | Лабораторные занятия <i>из них: в форме практической подготовки</i> | Иная контактная работа <i>из них: в форме практической подготовки</i> | | | |
| Тема 4.1. Экономические, социальные и культурные права человека | 16 | 8 | 8 | 1 | | | | | 7 | |
| Тема 4.2. Права отдельных уязвимых групп | 17 | 8 | 9 | 1 | | | | | 8 | |
| Раздел 5. Проблемные вопросы прав человека | 33 | 16 | 17 | 2 | | | | | 15 | |
| Тема 5.1. Коллективные права – права солидарности | 16 | 8 | 8 | 1 | | | | | 7 | |
| Тема 5.2. Обязанности человека и гражданина | 17 | 8 | 9 | 1 | | | | | 8 | |
| Контроль промежуточной аттестации (час) | 9 | | | | | | | | | |
| Общий объем, часов | 108 | 49 | 50 | 6 | | | | | 44 | |
| Итого по дисциплине (модулю), часов | 180 | 66 | 96 | 10 | | | | | 86 | |

Заочной формы обучения

| Раздел, тема | Виды учебной работы, академических часов | | | | | | | | | |
|--------------|--|------------------------|---|--|--|--|--|--|--|--|
| | Всего | Самостоятельная работа | Контактная работа обучающихся с педагогическими работниками | | | | | | | |

| | | | Всего | Лекционные занятия | <i>из них: в форме практической подготовки</i> | Семинарские/практические занятия | <i>из них: в форме практической подготовки</i> | Лабораторные занятия | <i>из них: в форме практической подготовки</i> | Иная контактная работа | <i>из них: в форме практической подготовки</i> |
|--|------------|-----------|--------------|---------------------------|--|---|--|-----------------------------|--|-------------------------------|--|
| Курс 1 (Сессии 1-2) | | | | | | | | | | | |
| Раздел 1. Введение в теорию прав человека | 52 | 43 | 9 | 2 | | | | | | 7 | |
| Тема 1.1. Основные понятия в сфере прав человека | 25 | 21 | 4 | 1 | | | | | | 3 | |
| Тема 1.2. Пределы осуществления, основания и условия ограничения прав человека; соотношение международного права прав человека и российского права и отдельных отраслей международного права | 27 | 22 | 5 | 1 | | | | | | 4 | |
| Раздел 2. История развития прав человека | 52 | 43 | 9 | 2 | | | | | | 7 | |
| Тема 2.1. Становление и развитие прав человека от древнего мира до начала XX века | 25 | 21 | 4 | 1 | | | | | | 3 | |
| Тема 2.2. Развитие прав человека в XX веке | 27 | 22 | 5 | 1 | | | | | | 4 | |
| Контроль промежуточной аттестации (час) | 4 | | | | | | | | | | |
| Общий объем, часов | 108 | 86 | 18 | 4 | | | | | | 14 | |
| Курс 2 (Сессии 3-4) | | | | | | | | | | | |
| Раздел 3. Фундаментальные права человека | 22 | 17 | 5 | 2 | | | | | | 3 | |
| Тема 3.1. Фундаментальные права человека – гражданские права | 11 | 8 | 3 | 1 | | | | | | 2 | |

| Раздел, тема | Виды учебной работы, академических часов | | | | | | | | | |
|--|--|------------------------|---|--|--|--|--|--|-----------|--|
| | Всего | Самостоятельная работа | Контактная работа обучающихся с педагогическими работниками | | | | | | | |
| | | | Всего | Лекционные занятия <i>из них: в форме практической подготовки</i> | Семинарские/ практические занятия <i>из них: в форме практической подготовки</i> | Лабораторные занятия <i>из них: в форме практической подготовки</i> | Иная контактная работа <i>из них: в форме практической подготовки</i> | | | |
| Тема 3.2. Фундаментальные права человека - политические права | 11 | 9 | 2 | 1 | | | | | 1 | |
| Раздел 4. Экономические, социальные и культурные права, права отдельных групп | 22 | 17 | 5 | 2 | | | | | 3 | |
| Тема 4.1. Экономические, социальные и культурные права человека | 11 | 9 | 2 | 1 | | | | | 1 | |
| Тема 4.2. Права отдельных уязвимых групп | 11 | 8 | 3 | 1 | | | | | 2 | |
| Раздел 5. Проблемные вопросы прав человека | 24 | 18 | 6 | 2 | | | | | 4 | |
| Тема 5.1. Коллективные права – права солидарности | 12 | 9 | 3 | 1 | | | | | 2 | |
| Тема 5.2. Обязанности человека и гражданина | 12 | 9 | 3 | 1 | | | | | 2 | |
| Контроль промежуточной аттестации (час) | 4 | | | | | | | | | |
| Общий объем, часов | 72 | 52 | 16 | 6 | | | | | 10 | |
| Итого по дисциплине (модулю), часов | 180 | 138 | 34 | 10 | | | | | 24 | |

РАЗДЕЛ 3. УЧЕБНО-МЕТОДИЧЕСКОЕ ОБЕСПЕЧЕНИЕ САМОСТОЯТЕЛЬНОЙ РАБОТЫ ОБУЧАЮЩИХСЯ ПО ДИСЦИПЛИНЕ (МОДУЛЮ)

3.1. Виды самостоятельной работы обучающихся по дисциплине (модулю)

Очной формы обучения

| Раздел, тема | Всего | Виды самостоятельной работы обучающихся | | | | | |
|---|-----------|---|---|--------------------------------|--|--------------------------------|-----------------------------------|
| | | Академическая активность, час | Форма академической активности | Выполнение практ. заданий, час | Форма практического задания | Рубежный текущий контроль, час | Форма рубежного текущего контроля |
| Семестр 1 | | | | | | | |
| Раздел 1. Введение в теорию прав человека | 8 | 3 | Подготовка к лекционным занятиям, самостоятельное изучение раздела в ЭИОС | 3 | эссе | 2 | Компьютерное тестирование |
| Раздел 2. История прав человека | 9 | 3 | Подготовка к лекционным занятиям, самостоятельное изучение раздела в ЭИОС | 4 | сравнительно-правовое исследование | 2 | Компьютерное тестирование |
| Общий объем по семестру, часов | 17 | 6 | | 7 | | 4 | |
| Семестр 2 | | | | | | | |
| Раздел 3. Фундаментальные права человека | 17 | 8 | Подготовка к лекционным занятиям, самостоятельное изучение раздела в ЭИОС | 7 | исследовательская работа в проблемной группе | 2 | Компьютерное тестирование |
| Раздел 4. Экономические, социальные и культурные права, права отдельных групп | 16 | 8 | Подготовка к лекционным занятиям, самостоятельное изучение раздела в ЭИОС | 6 | эссе | 2 | Компьютерное тестирование |
| Раздел 5. Проблемные вопросы прав человека | 16 | 8 | Подготовка к лекционным занятиям, самостоятельное изучение раздела в ЭИОС | 6 | аналитическое задание | 2 | Компьютерное тестирование |
| Общий объем по семестру, часов, | 49 | 24 | | 19 | | 6 | |
| Общий объем по дисциплине (модулю), часов | 66 | 30 | | 26 | | 10 | |

Заочной формы обучения

| Раздел, тема | Всего | Виды самостоятельной работы обучающихся | | | | | |
|---|------------|---|---|--------------------------------|--|--------------------------------|-----------------------------------|
| | | Академическая активность, час | Форма академической активности | Выполнение практ. заданий, час | Форма практического задания | Рубежный текущий контроль, час | Форма рубежного текущего контроля |
| Курс 1, сессии 1-2 | | | | | | | |
| Раздел 1. Введение в теорию прав человека | 43 | 20 | Подготовка к лекционным занятиям, самостоятельное изучение раздела в ЭИОС | 21 | эссе | 2 | Компьютерное тестирование |
| Раздел 2. История прав человека | 43 | 20 | Подготовка к лекционным занятиям, самостоятельное изучение раздела в ЭИОС | 21 | сравнительно-правовое исследование | 2 | Компьютерное тестирование |
| Общий объем по семестру, часов | 86 | 40 | | 42 | | 4 | |
| Курс 1, сессии 3-4 | | | | | | | |
| Раздел 3. Фундаментальные права человека | 17 | 7 | Подготовка к лекционным занятиям, самостоятельное изучение раздела в ЭИОС | 8 | исследовательская работа в проблемной группе | 2 | Компьютерное тестирование |
| Раздел 4. Экономические, социальные и культурные права, права отдельных групп | 17 | 7 | Подготовка к лекционным занятиям, самостоятельное изучение раздела в ЭИОС | 8 | эссе | 2 | Компьютерное тестирование |
| Раздел 5. Проблемные вопросы прав человека | 18 | 8 | Подготовка к лекционным занятиям, самостоятельное изучение раздела в ЭИОС | 8 | аналитическое задание | 2 | Компьютерное тестирование |
| Общий объем по семестру, часов, | 52 | 22 | | 24 | | 6 | |
| Общий объем по дисциплине (модулю), часов | 138 | 62 | | 66 | | 10 | |

3.2 Методические указания к самостоятельной работе по дисциплине (модулю)

РАЗДЕЛ 1. ВВЕДЕНИЕ В ТЕОРИЮ ПРАВ ЧЕЛОВЕКА

Тема 1.1. Основные понятия в сфере прав человека

Цель: изучение основ категориального аппарата сферы прав человека.

Перечень изучаемых элементов содержания

Сущность человека. Человек как социобиологическое существо. Личность. Различные теории личности: социологические, психологические, экономические, политические, религиозные, культурологические, нравственные и правовые. Понятие достоинства человека как фундаментальной основы прав человека. Человек, общество и исторический прогресс. Человек, власть и государство.

Понятие прав человека. Права и свободы. Права человека и права гражданина. Права человека, льготы и привилегии. Диалектика соотношения интересов индивида, социальной общности и мирового сообщества на современном этапе. Гуманизм, свобода, равенство и равноправие – основополагающие принципы прав человека.

Правовой статус гражданина, основание дифференциации. Социальный статус как фактическое положение гражданина и личности в обществе. Соотношение социального и правового статуса гражданина и личности.

Система прав человека. Субъекты прав человека. Теория трех поколений прав человека. Современные национальные и международные (региональная и универсальная) системы прав человека в их соотношении. Социально-экономические и культурные, гражданские и политические права и свободы, их природа, сущность и взаимодействие. Особенности и многообразие классификаций прав человека. Конституционное закрепление прав человека. Структура конституционных прав и свобод гражданина в условиях правового государства.

Вопросы для самоподготовки:

1. Понятие прав человека.
2. Права человека в философском, цивилизационном, социальном, моральном, политическом и правовом измерении.
3. Права человека, глобализация, толерантность и диалог культур.
4. Классификация прав и свобод человека.
5. Источники международного права прав человека: договоры (универсальные и региональные) и обычаи.
6. Акты международных организаций и конференций, акты «мягкого права».
7. Основные принципы международного права прав человека.
8. Субъекты международного права прав человека.
9. Субъекты российского права в сфере защиты прав человека

Тема 1.2. Пределы осуществления, основания и условия ограничения прав человека; соотношение международного права прав человека и российского права и отдельных отраслей международного права

Цель: изучение пространственных пределов действия прав человека, его ограничений, определение места права прав человека в системе национального и международного права.

Перечень изучаемых элементов содержания

Территория и применимость международного права прав человека. Территориальное действие прав человека. Экстратерриториальное действие норм международного права прав человека. Концепция экстратерриториального действия норм о защите прав человека и вопрос

контроля (стандарты контроля и их критерии). Присвоение обязательств государствам по правам человека в экстратерриториальном контексте.

Ограничения в отношении применения гарантий защиты, закрепленных в международном праве прав человека. Пределы осуществления прав и свобод человека и гражданина: конституционные и иные ограничения. Злоупотребление правом. Возможность и условия отступления от обязательств согласно нормам международного права прав человека (Международный пакт о гражданских и политических правах 1966 г. (ст. 4). Европейская конвенция о защите прав человека и основных свобод 1950 г. (с 15). Американская конвенция о правах человека 1969 г. (ст. 27). Европейская социальная хартия 1961 г. (ст. 30) и Европейская социальная хартия, пересмотренная в 1996 г., (ст. F). Конвенция СНГ о правах и основных свободах человека 1995 г. (ст. 35)). Критерии, принципы и пределы правомерного ограничения прав человека. Права и свободы, не подлежащие ограничению. Международные договоры по правам человека, предусматривающие действие их норм в чрезвычайных ситуациях и во время вооруженных конфликтов. Международные договоры, не содержащие положения об отступлении от обязательств в области защиты прав человека. Законные ограничения в отношении осуществления отдельных прав человека. Основания и порядок ограничения прав человека в связи с чрезвычайным положением или на основании закона согласно ст. 56(1) и ст. 55(3) Конституции Российской Федерации 1993 г. Оговорки и заявления в отношении договоров в области международного права прав человека.

Соотношение международного права прав человека и международного гуманитарного права. Концепции соотношения международного права прав человека и международного гуманитарного права в ситуациях вооруженного конфликта. Одновременное применение международного права прав человека и международного гуманитарного права и принцип *lex specialis*. Взаимодействие международного права прав человека и международного гуманитарного права. Применение норм международного права о защите беженцев (и норм о внутренне перемещенных лицах) в ситуациях вооруженного конфликта. Соотношение международного права прав человека и международного уголовного права. Соотношение международного права прав человека и других отраслей международного права. Соотношение международного права прав человека и национального права. Международное право прав человека и Конституция РФ. Международные стандарты по правам человека и правовая система Российской Федерации.

Вопросы для самоподготовки:

1. Территориальное и экстратерриториальное действие прав человека.
2. Присвоение обязательств государствам по правам человека в экстратерриториальном контексте, стандарты контроля и их критерии.
3. Пределы осуществления прав и ограничения прав человека, свобод человека.
4. Критерии, принципы и пределы правомерного ограничения прав человека.
5. Права и свободы, не подлежащие ограничению.
6. Основания и порядок ограничения прав человека в связи с чрезвычайным положением или на основании закона согласно ст. 56(1) и ст. 55(3) Конституции Российской Федерации 1993 г.
7. Оговорки и заявления в отношении договоров в области международного права прав человека.
8. Соотношение международного права прав человека и международного гуманитарного права, международного права о защите беженцев (и о внутренне перемещенных лицах), международного уголовного права.
9. Соотношение международного права прав чело, а также других отраслей международного права.
10. Соотношение международного права прав человека и национального права Российской Федерации.

ПРАКТИЧЕСКОЕ ЗАДАНИЕ К РАЗДЕЛУ 1

Форма практического задания: эссе по проблеме социальной свободы и ответственности личности.

Перечень тем эссе к разделу 1:

1. Понятие свободы личности.
2. Условия и гарантии свободы личности.
3. Ответственность личности и ее диалектическая взаимосвязь с свободой личности.
4. Условия и содержание ответственности личности.
5. Выбор, свобода воли и ответственность личности.
6. Формы личной ответственности.

РУБЕЖНЫЙ КОНТРОЛЬ К РАЗДЕЛУ 1: форма рубежного контроля – компьютерное тестирование.

РАЗДЕЛ 2. ИСТОРИЯ РАЗВИТИЯ ПРАВ ЧЕЛОВЕКА

Тема 2.1. Становление и развитие прав человека от древнего мира до начала XX века

Цель: изучение социально-философских предпосылок возникновения и юридического закрепления основных прав, свобод и обязанностей человека и гражданина в государственно-организованном обществе и, прежде всего, в рамках правового государства, выявление принципов правового оформления основных прав, свобод и обязанностей, обеспечения их реализации.

Перечень изучаемых элементов содержания

Начало истории прав человека. Человек в учениях индуизма, раннего буддизма. Библия о человеке. Гуманистическое учение Протагора. Зарождение представлений о естественном праве (философия стоиков, учения древнеримских юристов). Римское право: права личности.

Человек в экономической и социальной структуре феодального общества. Человек в религиозной картине мира. Деятельность инквизиции. Средневековые войны и личность. Феодальные права и права личности. Великая хартия вольности и ее историческое значение (1213 г.).

Эпоха Возрождения (XIV – XV в.в.). Духовная эмансипация личности. Этические учения итальянских гуманистов о человеке. Реформация в Германии в XVI в. Лютер и его роль в развитии свободомыслия в делах веры. Формирование концепции прав человека. Учения Гроция, Локка, Спинозы, Гоббса о естественных правах человека.

Эпоха Просвещения (XVIII в.). Проблема достоинства человека в работах французских и немецких просветителей. Политико-правовые концепции Руссо, Монтескье о человеке как субъекте свободы. Значение учения Беккариа для утверждения идей гуманизма в праве.

Концепция прав человека, его достоинства и их нормативное закрепление в условиях буржуазных революций конца XVIII в. Американская Декларация о независимости (1776 г.), американский билль (1789 – 1791 г. г.). Французская Декларация прав человека и гражданина 1789 г. Формирование первого поколения прав человека.

Гражданский кодекс Наполеона 1804 г. и его значение для утверждения экономических предпосылок развития личности. Французский уголовный кодекс 1810 г. и его роль в гуманизации уголовного права. Развитие рабочего движения и защита прав трудящихся в XIX в. Правозащитное движение в XIX в. (Дело Дрейфуса и др.).

Проблема достоинства и прав человека в философских, политических и этических теориях конца XVIII – начала XIX в.в. (Кант, Фихте, Гегель, Фейербах). Буржуазный либерализм о демократических свободах (Бентам, Токвиль, Милль).

Социалистические учения о правах человека (Фурье). Марксизм о правах человека. Анархистские учения (Прудон, Бакунин, Кропоткин). Юридический позитивизм (Лабанд, Эсмен), социологическая юриспруденция (Неринг).

Вопросы для самоподготовки:

1. История развития концепций прав человека.
2. Античный, средневековый периоды развития концепций прав человека.
3. Права человека в Новое и Новейшее время.
4. Естественно-правовая теория прав человека.
5. Позитивистская теория прав человека.
6. Религиозные концепции прав человека.

Тема 2.2. Развитие прав человека в XX веке

Цель: изучение современного этапа развития прав человека, отечественного и зарубежного правозащитного движения.

Перечень изучаемых элементов содержания

Массовые общественные движения начала XX в. Первая мировая война. Крах монархических форм правления в Европе и Азии, национально-освободительное движение и расширение прав и свобод граждан в конституционном законодательстве ряда стран. Революция в России и начало законодательного признания второго поколения прав человека. Мировой экономической кризис, установление фашистских режимов в ряде стран, укрепление тоталитарной системы в СССР. Вторая мировая война. Значение приговоров Нюрнбергского и Токийского трибуналов для защиты прав человека.

Устав ООН 1945 г. об утверждении веры в права человека. Всеобщая Декларация прав человека 1948 г., ее содержание, история создания, историческое значение. Интернационализация прав человека. Признание прав человека и развитие системы гарантий в послевоенных конституциях и законодательствах многих стран.

Освобождение Индии, Пакистана и других стран Азии. Победа революции в Китае. Американская Декларация прав и обязанностей человека 1948 г. Европейская конвенция о защите прав человека. «Холодная война», гонка вооружений и наступление на демократические права в США, ФРГ, странах Восточной Европы. Крах мировой колониальной системы. Международные пакты 1966 г., их содержание.

Достижения в осуществлении прав человека и гражданина в западных странах в 60-70-х годах. Реакционные тенденции: режим апартеида в ЮАР, франкизм в Испании, репрессии в Ольстере и т. д. Массовые поправки прав человека в Китае (1966-1976 гг.), Кампучии (1975-1978 гг.).

Усиление позитивных процессов, связанных с обеспечением прав человека в 1970-80-х годах (падение реакционных режимов в Европе, Латинской Америке, освобождение Намибии и т. д.). Начало Хельсинского процесса. Начало формирования третьего поколения прав человека. Анализ фактов универсального и регионального характера. Окончание «холодной войны», социально-политические изменения в СССР, странах Восточной Европы. Новый этап в интернационализации прав человека. Развитие Хельсинского процесса. Понятие «человеческое измерение СБСЕ».

Вопросы для самоподготовки:

1. Революция в России и начало законодательного признания второго поколения прав человека.
2. Значение приговоров Нюрнбергского и Токийского трибуналов для защиты прав человека.
3. Устав ООН 1945 г. об утверждении веры в права человека.

4. Всеобщая Декларация прав человека 1948 г., ее содержание, история создания, историческое значение.
5. Интернационализация прав человека.
6. Признание прав человека и развитие системы гарантий в послевоенных конституциях и законодательствах многих стран.
7. Международные пакты 1966 г., их содержание.
8. Начало формирования третьего поколения прав человека.

ПРАКТИЧЕСКОЕ ЗАДАНИЕ К РАЗДЕЛУ 2

Форма практического задания: сравнительно-правовое исследование.

В целях более глубокого изучения социально-политической, идеологической, нравственной природы прав человека и гражданина в России студентам предлагается провести сравнительно-правовое исследование института основных прав, свобод и обязанностей в России (в историко-правовом аспекте), в России и зарубежных странах.

Предметом исследования определяются отдельные виды прав, свобод и обязанностей с точки зрения их закрепления в законодательстве России на различных этапах ее развития:

- до социалистической революции 1917 года;
- в Конституции РСФСР 1918 г.;
- в Конституции РСФСР 1925 г.;
- в Конституции РСФСР 1937 г.;
- в Конституции РСФСР 1978 г.;
- в Конституции РФ 1978 г. в редакции 1992 г.;
- в Конституции РФ 1993 г.
- в Конституции РФ 1993 г., с изменениями, одобренными в ходе общероссийского голосования 1 июля 2020 г.

Задачей исследования является анализ динамики правового закрепления основных прав, свобод и обязанностей в законодательстве России, развития содержания и гарантий основных прав, свобод, а также обязанностей, выявление тенденций в конституционном закреплении указанных прав, свобод и обязанностей. Студенту следует сделать выводы о характере развития отдельных прав, свобод и обязанностей.

Все сведения о развитии прав, свобод и обязанностей должны быть обобщены в сводной таблице, содержащей в полном объеме норму соответствующей конституции (закона), закрепляющей основное право, свободу, обязанность (либо пропуск, если право, свобода, обязанность не закреплялись), и краткие выводы с оценкой их развития.

В качестве конкретного объекта сравнительного исследования необходимо выбрать отдельное право (свободу) либо их группу – социально-экономические, общественно-политические, личные права и свободы.

РУБЕЖНЫЙ КОНТРОЛЬ К РАЗДЕЛУ 2: форма рубежного контроля – компьютерное тестирование.

РАЗДЕЛ 3. ФУНДАМЕНТАЛЬНЫЕ ПРАВА ЧЕЛОВЕКА

Тема 3.1. Фундаментальные права человека – гражданские права

Цель: изучение гражданских прав как основы всей системы прав человека.

Перечень изучаемых элементов содержания

Общая характеристика гражданских прав - понятие, особенности и виды. Правовые основы в международном и российском праве.

Правовые основы, понятие и содержание права на жизнь. Понятие "произвольное лишение жизни". Договорные положения и общие принципы, касающиеся запрещения произвольного лишения жизни. Лишение жизни и присвоение ответственности государству государства. Толкование права на жизнь в практике международных механизмов защиты прав человека. Право на жизнь в Конституции РФ (ст. 20) и российском законодательстве.

Достоинство личности. Запрещение пыток, негуманного обращения, посягательства на человеческое достоинство. Понятие "пытка, негуманное и унижающее человеческое достоинство обращение и наказание" и различные формы практики их осуществления. Экстрадиция, невыдворение и чрезвычайная передача. Превентивные и сдерживающие меры. Посещение мест содержания лиц. Охрана достоинства личности и запрещение пыток, насилия, другого жестокого или унижающего человеческое достоинство обращения или наказания в Конституции РФ (ст. 21) и российском законодательстве.

Запрещение насильственного исчезновения. Понятие "насильственное исчезновение" и международно-правовые нормы о запрещении насильственного исчезновения. Насильственное исчезновение как комплексное нарушение прав человека. Посещение мест содержания лиц.

Право на свободу и личную неприкосновенность. Запрещение произвольного задержания (лишения свободы) и предварительное заключение под стражу. Правовые основы и понятие "задержание". Основания и процедура задержания. Административное задержание по соображениям безопасности. Информация о причинах задержания. Habeas corpus. Условие законности ареста. Условие в срочном порядке быть доставленным к судье. Посещение мест содержания лиц. Право на свободу и личную неприкосновенность в Конституции РФ (ст. 22) и российском законодательстве.

Права, гарантирующие средства правовой защиты, справедливое судебное разбирательство, презумпцию невиновности, осуждение и наказание на основании закона и другие процессуальные гарантии. Преступления и принцип законности. Понятия "преступление" и "международное преступление". Международно-правовые основы необходимости осуждения и наказания. Принцип индивидуальной уголовной ответственности и запрещения коллективных наказаний. Право на рассмотрение дела компетентным, независимым и беспристрастным судом и элементы справедливого суда. Правовые основы, дефиниция и признаки понятия "компетентный, независимый и беспристрастный суд". Право на доступ к правосудию. Понятие и принципы справедливого суда: презумпции невиновности, равенство сторон, открытость суда и т.д. Вопросы выдачи "несправедливому" суду. Права, связанные с судебными гарантиями, в Конституции РФ (ст.ст. 45-54) и российском законодательстве.

Право на частную и семейную жизнь. Право на неприкосновенность жилища. Право на свободу передвижения и места жительства. Понятия и правовые основы. Неприкосновенность частной и семейной жизни, защита чести и доброго имени, право на тайну корреспонденции и коммуникации, запрещение перлюстрации, наблюдения, обысков, запрещение сбора, хранения, использования и распространения информации о частной жизни лица без его согласия. Гарантии против незаконного вторжения и обысков. Правовое закрепление в Конституции РФ (ст.ст. 23-27) и российском законодательстве.

Свобода мысли и слова. Свобода совести и религии. Понятие и правовые основы. Содержание, формы и сферы осуществления свободы мысли и его выражения. Ограничения на свободу выражения. Свобода совести, отказ от военной службы и т.д. Правовое закрепление в Конституции РФ (ст.ст. 28-29) и российском законодательстве.

Вопросы для самоподготовки:

1. Понятие и сущность гражданских (личных прав).
2. Система гражданских прав.

3. Основные международные стандарты и нормы российского законодательства о гражданских правах.
4. Права, обеспечивающие жизнь и ценность человеческой личности.
5. Права, обеспечивающие свободу и личную безопасность.
6. Права, обеспечивающие блага личной и семейной жизни.
7. Права, обеспечивающие возможности признания человека субъектом права и гарантии равноправия.
8. Права, обеспечивающие средства правовой защиты (право на правосудие).

Тема 3.2. Фундаментальные права человека – политические права

Цель: изучение политических прав человека как неотъемлемой части правового положения гражданина.

Перечень изучаемых элементов содержания

Общая характеристика политических прав - понятие, особенности и виды. Правовые основы в международном и российском праве.

Свобода печати и массовой информации как элемент свободы мысли и слова. Понятие и правовые основы. Содержание, формы и сферы осуществления свободы печати и массовой информации. Ограничения на свободу печати и массовой информации. Запрещение цензуры. Правовое закрепление в Конституции РФ (ст. 29) и российском законодательстве.

Право на участие в общественной жизни: право на объединения. Понятие и правовые основы. Право на создание, вступление, участие в деятельности различных объединений, ассоциаций, профсоюзов, партий, общественных организаций и т.д. и свободный выход из них. Основания и условия ограничений на реализацию права на объединения. Правовое закрепление в Конституции РФ (ст. 30) и российском законодательстве.

Право на участие в общественной жизни: право на мирные собрания и публичные манифесты. Понятие и правовые основы. Основания и условия ограничений на реализацию права на мирные собрания и публичные манифесты. Правовое закрепление в Конституции РФ (ст. 31) и российском законодательстве.

Право на участие в управление делами государства. Понятие и правовые основы. Непосредственное участие в управлении делами государства (референдум, выборы в органы государственной власти или местного самоуправления и личное участие в управлении). Опосредованное участие в управлении делами государства через своих представителей (выборы в органы государственной власти или местного самоуправления). Равный доступ к государственной службе. Правовое закрепление в Конституции РФ (ст. 32) и российском законодательстве.

Право обращений и петиций как право и средство защиты прав и свобод. Индивидуальные и коллективные обращения, петиции. Правовое закрепление в Конституции РФ (ст. 33) и российском законодательстве.

Вопросы для самоподготовки:

1. Понятие и содержание политических прав.
2. Система политических прав.
3. Права человека, связанные с управлением страной.
4. Свобода печати и массовой информации как элемент свободы мысли и слова.
5. Право на участие в общественной жизни: право на объединения.
6. Право на участие в общественной жизни: право на мирные собрания и публичные манифесты.
7. Право обращений и петиций как право и средство защиты прав и свобод.
8. Политические гарантии равноправия.

ПРАКТИЧЕСКОЕ ЗАДАНИЕ К РАЗДЕЛУ 3

Форма практического задания: исследовательская работа в проблемной группе.

Предлагается выполнить исследовательскую работу в проблемной группе: контент – анализ.

Методом контент-анализа исследуется такой важный источник информации как газетно-журнальная периодика (пресса). Подобный анализ позволяет дать оценку возможностей прессы в обеспечении условий для реализации гражданами Российской Федерации ряда политических прав и свобод, в том числе свободы слова, свободы прессы.

Членам проблемной группы предлагается провести контент-анализ реализации гражданами Российской Федерации права на неприкосновенность частной жизни, личную и семейную тайну, защиту своей чести и доброго имени (ст. 23 Конституции РФ) в связи с публикациями в периодической печати.

В качестве средств массовой информации выбирается несколько периодических изданий разных политического, идеологического направления, например: «Российская газета», «Независимая газета», «Комсомольская правда», «Московский комсомолец», «Коммерсант», «Правда» и др.

Период издания средства массовой информации (0,5-1 год) определяется преподавателем с участием слушателей спецкурса.

Содержание каждой газеты анализируют 1-2 студента, которые выявляют и фиксируют факты нарушений в печати права на неприкосновенность частной жизни, личную и семейную тайну, защиту своей чести и доброго имени.

Контент-анализ должен включать в себя следующие сведения:

- выходные данные средства массовой информации (название, номер выпуска, дата);
- автор публикации (фамилия, имя, отчество, специализация, по возможности - политическая ориентация, связь с партиями, органами власти);
- лицо, конституционное право которого нарушено фактом публикации;
- характер конкретного объекта конституционного правонарушения;
- реакция государственных органов, должностных лиц, общественных организаций на факт нарушения конституционного права;
- правовая оценка факта нарушения конституционного права личности.

Обобщение результатов контент-анализа осуществляет группа студентов (2-3 чел.).

Обсуждение результатов контент-анализа проводится на групповой консультации; докладчика определяет исследовательская группа с участием преподавателя.

РУБЕЖНЫЙ КОНТРОЛЬ К РАЗДЕЛУ 3: форма рубежного контроля – компьютерное тестирование.

РАЗДЕЛ 4. ЭКОНОМИЧЕСКИЕ, СОЦИАЛЬНЫЕ И КУЛЬТУРНЫЕ ПРАВА, ПРАВА ОТДЕЛЬНЫХ ГРУПП

Тема 4.1. Экономические, социальные и культурные права человека

Цель: изучение экономических, социальных и культурных права человека как прав второго поколения.

Перечень изучаемых элементов содержания

Общая характеристика экономических, социальных и культурных прав - понятие, особенности и виды. Правовые основы в международном и российском праве.

Экономические права. Понятие и правовые основы. Право собственности. Право наследования. Свобода предпринимательской деятельности (хозяйственной инициативы). Свобода труда и другие трудовые права (в т.ч. на забастовку, на участие в управлении предприятием). Правовое закрепление в Конституции РФ (ст.ст. 34-37) и российском законодательстве.

Социальные права. Понятие и правовые основы. Право на социальное обеспечение. Прав на жилище. Право на охрану здоровья и медицинскую помощь. Правовое закрепление в Конституции РФ (ст.ст. 38-41) и российском законодательстве.

Культурные права. Понятие и правовые основы. Право на образование. Свобода преподавания (академическая свобода). Свобода творчества. Право на участие в культурной жизни и пользование учреждениями культуры, право на доступ к культурным ценностям. Правовое закрепление в Конституции РФ (ст.ст. 43-44) и российском законодательстве.

Вопросы для самоподготовки:

1. Экономические права.
2. Право собственности.
3. Понятие собственности, ее формы. История возникновения и развития.
4. Право владения имуществом в англосаксонской и романо-германской системах права.
5. Право предпринимательства, его содержание и осуществление.
6. Права трудящихся: право на труд, свобода труда, право на справедливые и благоприятные условия труда, право на защиту от безработицы, право на равную оплату за равный труд.
7. Закрепление данных прав в законодательстве различных стран и в международных актах.
8. Права, обеспечивающие условия и средства защиты прав трудящихся: право создавать и вступать в профсоюзы, право на забастовку.
9. Международная организация труда (МОТ).
10. Социальные права человека.
11. Права, обеспечивающие достойные человека условия жизни.
12. Право на достойный уровень жизни.
13. Право на свободу от голода.
14. Специальные органы ООН и программы, содействующие развитию этих прав.
15. Право на социальное обеспечение и его реализация.
16. Развитие пенсионного законодательства.
17. Права, обеспечивающие охрану и возможности восстановления здоровья.
18. Право на наивысший достаточный уровень физического и психического здоровья.
19. Система здравоохранения в разных странах мира.
20. ВОЗ.
21. Право на здоровую окружающую среду.
22. Меры по защите, охране, улучшению и восстановлению природы и права человека.
23. Деятельность ООН, государственных органов, природоохранительных обществ и общественных движений.
24. Право на отдых и досуг.

Тема 4.2. Права отдельных уязвимых групп

Цель: изучение прав отдельных уязвимых групп, требующих дополнительных мер поддержки со стороны общества и государства.

Перечень изучаемых элементов содержания

Общая характеристика уязвимых и неблагополучных групп и права принадлежащих к ним лиц - понятие, особенности и виды. Правовые основы в международном и российском праве.

Права женщин. Понятие и правовые основы. Гендерная дискриминация. Правовое закрепление в Конституции РФ (ст. 19) и российском законодательстве.

Права ребенка. Понятие и правовые основы. Понятие "ребенок". Гарантии защиты материнства и детства. Гарантии защиты ребенка от неподобающих практик. Гарантии недопустимости участия детей в вооруженных конфликтах. Право ребенка на защиту от экономической эксплуатации и от выполнения любой работы, которая может представлять опасность для его здоровья или служить препятствием в получении им образования, либо наносить ущерб его здоровью и физическому, умственному и духовному, нравственному и социальному развитию. Правовое закрепление в Конституции РФ (ст. 38) и российском законодательстве.

Права лиц с ограниченными возможностями здоровья (инвалидов). Понятие и правовые основы. Понятие «инвалид». Патерналистский или инклюзивный подходы. Принципы недискриминационного взаимодействия с лицами с ограниченными возможностями здоровья. Гарантии для обеспечения социализации. Правовое закрепление прав инвалидов в Конституции РФ (ст. 39) и российском законодательстве. Особенности защиты прав лиц с ОВЗ.

Права меньшинств. Понятие и правовые основы. Понятие «этнические, религиозные и языковые меньшинства». Обязательства государств в отношении меньшинств. Правовое закрепление в Конституции РФ (ст.ст. 19, 26) и российском законодательстве.

Права коренных народов и народов, ведущих племенной образ жизни. Понятие и правовые основы. Критерии терминов "коренные народы" и "народ, ведущий племенной образ жизни". Право на территорию и ресурсы. Правовое закрепление в Конституции РФ (ст. 69) и российском законодательстве.

Вопросы для самоподготовки:

1. Права лиц, нуждающихся в особой социальной защите.
2. Право на защиту материнства и детства.
3. Отечественные, зарубежные и международные акты о правах детей и молодежи.
4. Права инвалидов и умственно отсталых лиц.
5. Принципы недискриминационного взаимодействия с лицами с ограниченными возможностями здоровья.
6. Гарантии для обеспечения социализации.
7. Правовое закрепление прав инвалидов в Конституции РФ (ст. 39) и российском законодательстве.
8. Особенности защиты прав лиц с ОВЗ.

ПРАКТИЧЕСКОЕ ЗАДАНИЕ К РАЗДЕЛУ 4

Форма практического задания: эссе.

Перечень тем эссе к разделу 4:

1. Права уязвимых групп как предметная область регулирования международного права прав человека.
2. Международно-правовые проблемы обеспечения и защиты прав уязвимых групп в условиях глобализации.
3. Конвенция о правах лиц с ограниченными возможностями 2006г.: новая модель обеспечения и защиты прав инвалидов.
4. Дискриминация по признаку инвалидности и международно-правовые меры по её искоренению.
5. Комитет по правам лиц с ограниченными возможностями: организация деятельности и компетенция.
6. Международно-правовые основы защиты объективно уязвимых категорий женщин.

7. Международно-правовые основы защиты прав девочек как особо «уязвимой» группы.
8. Международно-правовые проблемы обеспечения и защиты прав женщин в период вооружённых конфликтов.
9. Экологические катастрофы как фактор, влияющий на появление новых категорий «уязвимых» женщин.
10. Понятие «ребёнок» в современном международном праве.
11. Международно-правовые основы противодействия торговле детьми.
12. Специальные меры международно-правовой защиты ребёнка от экономической эксплуатации.
13. Международно-правовые стандарты в области биоэтики и защита прав ребёнка.
14. Международно-правовые основы защиты прав ребёнка и проблемы клонирования.
15. Международно-правовые основы борьбы с дискриминацией трудящихся мигрантов и мигрантофобией.
16. Вклад МОТ в обеспечение и защиту прав трудящихся мигрантов.
17. Специальные процедуры ООН по вопросам защиты прав мигрантов.
18. ООН и проблемы старения: история вопроса.
19. Мадридский международный план действий по проблемам старения 2002 г.
20. Перспективы разработки в рамках ООН международного договора о правах пожилых людей.

РУБЕЖНЫЙ КОНТРОЛЬ К РАЗДЕЛУ 4: форма рубежного контроля – компьютерное тестирование.

РАЗДЕЛ 5. ПРОБЛЕМНЫЕ ВОПРОСЫ ПРАВ ЧЕЛОВЕКА

Тема 5.1. Коллективные права – права солидарности

Цель: изучение третьего, весьма дискуссионного, поколения прав человека.

Перечень изучаемых элементов содержания

Общая характеристика коллективных прав - понятие, особенности и виды. Правовые основы в международном и российском праве.

Право народов на самоопределение. Понятие и правовые основы. Право на внутреннее самоопределение. Право на внешнее самоопределение и пределы его осуществления. Правовое закрепление в Конституции РФ (ст. 5) и российском законодательстве.

Право на благоприятную окружающую среду. Понятие и правовые основы. Связь с другими правами. Правовое закрепление в Конституции РФ (ст.ст. 36, 42, 58) и российском законодательстве.

Право на развитие. Понятие и правовые основы. Права человека и Повестка дня в области устойчивого развития до 2030 года. Правовое закрепление в российском законодательстве.

Вопросы для самоподготовки:

1. Понятие коллективных прав
2. Право народов на самоопределение
3. Право на благоприятную окружающую среду
4. Право на развитие

Тема 5.2. Обязанности человека и гражданина

Цель: изучение неотъемлемой стороны любого права – обязанностей, в данном случае человека и гражданина.

Перечень изучаемых элементов содержания

Обязанности человека: понятие, содержание и виды. Обязанности человека и нравственный долг. Соотношение прав человека и его обязанностей. Соотношение обязанностей человека и обязанностей гражданина, механизм их реализации. Юридическая природа обязанностей гражданина. Конституционные обязанности гражданина, их виды в различных странах мира.

Вопросы для самоподготовки:

1. Обязанности человека: понятие, содержание и виды.
2. Обязанности человека и нравственный долг.
3. Соотношение прав человека и его обязанностей.
4. Соотношение обязанностей человека и обязанностей гражданина, механизм их реализации.
5. Юридическая природа обязанностей гражданина.
6. Конституционные обязанности гражданина, их виды в различных странах мира.

ПРАКТИЧЕСКОЕ ЗАДАНИЕ К РАЗДЕЛУ 5

Форма практического задания: аналитическое задание.

Содержание аналитического задания к разделу 5:

Ряд юристов полагает, что помимо гражданских, политических, экономических, социальных и культурных прав и свобод человека существует еще и такая группа прав, как права по защите других прав и свобод. Проанализируйте текст Конституции РФ и составьте список тех прав, которые, по вашему мнению, могут быть отнесены к данной группе.

РУБЕЖНЫЙ КОНТРОЛЬ К РАЗДЕЛУ 5: форма рубежного контроля – компьютерное тестирование.

РАЗДЕЛ 4. ФОНД ОЦЕНОЧНЫХ СРЕДСТВ ДЛЯ ПРОВЕДЕНИЯ ПРОМЕЖУТОЧНОЙ АТТЕСТАЦИИ ОБУЧАЮЩИХСЯ ПО ДИСЦИПЛИНЕ (МОДУЛЮ)

4.1. Форма промежуточной аттестации обучающегося по дисциплине (модулю)

Контрольными мероприятиями промежуточной аттестации обучающихся по учебной дисциплине (модулю) являются зачеты, которые проводятся в письменной форме.

4.2. Перечень компетенций с указанием этапов их формирования в процессе освоения образовательной программы

| Код компетенции | Содержание компетенции (части компетенции) | Результаты обучения | Этапы формирования компетенций в процессе освоения образовательной программы |
|-----------------|---|--|--|
| УК-3 | Способен осуществлять социальное взаимодействие и реализовывать свою роль в команде | <p>Знать:</p> <ul style="list-style-type: none"> – понятия прав, свобод, обязанностей человека и гражданина; – основные этапы и закономерности развития теории и практики прав человека, с древнейших времен до настоящего времени; – понятие, содержание, формы личных, политических, социальных, экономических, культурных прав, свобод и обязанностей личности; – основы правового статуса различной категории населения; – основные элементы системы гарантий и механизма защиты прав человека. | Этап формирования знаний |
| | | <p>Уметь:</p> <ul style="list-style-type: none"> – анализировать практику соблюдения государствами прав человека и основных свобод. | Этап формирования умений |
| | | <p>Владеть:</p> <ul style="list-style-type: none"> – основными внутригосударственными и международными документами, закрепляющими права и свободы человека, а также гарантии их реализации. | Этап формирования навыков и получения опыта |
| УК-6 | Способен управлять своим временем, выстраивать и реализовывать траекторию саморазвития на основе принципов образования в течение всей жизни | <p>Знать:</p> <ul style="list-style-type: none"> – понятие, содержание, формы личных, политических, социальных, экономических, культурных прав, свобод и обязанностей личности; – международную систему защиты прав человека. | Этап формирования знаний |
| | | <p>Уметь:</p> <ul style="list-style-type: none"> – осуществлять толкование и сравнительный анализ международных и гуманитарных документов и российского законодательства; – давать правовую оценку конкретной ситуации. | Этап формирования умений |

| | | | |
|--|--|--|--|
| | | <p>Владеть:</p> <ul style="list-style-type: none"> - выработанными на практике формами и методами защиты прав и свобод человека и гражданина; - навыками формирования предложений по совершенствованию правозащитных механизмов. | <p>Этап формирования навыков и получения опыта</p> |
|--|--|--|--|

4.3 Описание показателей и критериев оценивания компетенций на различных этапах их формирования, описание шкал оценивания

| Код компетенции | Этапы формирования компетенций | Показатель оценивания компетенции | Критерии и шкалы оценивания |
|-----------------|--------------------------------|--|---|
| УК-3, УК-6 | Этап формирования знаний. | <p>Теоретический блок вопросов.</p> <p>Уровень освоения программного материала, логика и грамотность изложения, умение самостоятельно обобщать и излагать материал</p> | <p>1) обучающийся глубоко и прочно освоил программный материал, исчерпывающе, последовательно, грамотно и логически стройно его излагает, тесно увязывает с задачами и будущей деятельностью, не затрудняется с ответом при видоизменении задания, умеет самостоятельно обобщать и излагать материал, не допуская ошибок: (9-10) баллов;</p> <p>2) обучающийся твердо знает программный материал, грамотно и по существу излагает его, не допуская существенных неточностей в ответе на вопрос, может правильно применять теоретические положения: (8-9) баллов;</p> <p>3) обучающийся освоил основной материал, но не знает отдельных деталей, допускает неточности, недостаточно правильные формулировки, нарушает последовательность в изложении программного материала: (6-8) баллов;</p> <p>4) обучающийся не знает значительной части программного материала, допускает существенные ошибки: (0-6) баллов.</p> |

| | | | |
|------------|--|--|--|
| УК-3, УК-6 | Этап формирования умений | <p>Аналитическое задание (<i>задачи, ситуационные задания, кейсы, проблемные ситуации и т.д.</i>)</p> <p>Практическое применение теоретических положений применительно к профессиональным задачам, обоснование принятых решений</p> | <p>1) свободно справляется с задачами и практическими заданиями, правильно обосновывает принятые решения, задание выполнено верно, даны ясные аналитические выводы к решению задания, подкрепленные теорией: (9-10) баллов;</p> <p>2) владеет необходимыми умениями и навыками при выполнении практических заданий, задание выполнено верно, отмечается хорошее развитие аргумента, однако отмечены погрешности в ответе, скорректированные при собеседовании: (8-9) баллов;</p> |
| УК-3, УК-6 | Этап формирования навыков и получения опыта. | <p>Аналитическое задание (<i>задачи, ситуационные задания, кейсы, проблемные ситуации и т.д.</i>)</p> <p>Решение практических заданий и задач, владение навыками и умениями при выполнении практических заданий, самостоятельность, умение обобщать и излагать материал.</p> | <p>3) испытывает затруднения в выполнении практических заданий, задание выполнено с ошибками, отсутствуют логические выводы и заключения к решению: (6-8) баллов;</p> <p>4) практические задания, задачи выполняет с большими затруднениями или задание не выполнено вообще, или задание выполнено не до конца, нет четких выводов и заключений по решению задания, сделаны неверные выводы по решению задания: (0-6) баллов.</p> |

4.4 Типовые контрольные задания или иные материалы, необходимые для оценки знаний, умений, навыков и (или) опыта деятельности, характеризующих этапы формирования компетенций в процессе освоения образовательной программы

Примерные вопросы для проведения промежуточной аттестации обучающихся по дисциплине (модулю)

Теоретический блок вопросов:

1. Социально-философские основы свободы и ответственности личности.
2. Права и свободы человека и гражданина как объект идеологической борьбы.
3. Права человека в международном праве.
4. Международные средства защиты прав человека.
5. Юридическая природа российского гражданства.
6. Система принципов российского гражданства.
7. Понятие и содержание основ правового положения личности.
8. Принципы основ правового положения личности.

9. Гарантии основных прав и свобод человека и гражданина.
10. Равноправие - принцип основ правового положения личности.
11. Развитие института основных прав, свобод и обязанностей в России.
12. Классификация основных прав, свобод и обязанностей.
13. Права, свободы и обязанности граждан в области общественно-политической жизни.
14. Права, свободы и обязанности граждан в области социально-экономической жизни.
15. Личные права, свободы и обязанности.
16. Порядок защиты прав человека в Европейском Суде по правам человека.
17. Правовые механизмы защиты прав человека в Самарской области.
18. Конституционные основы правового статуса личности в России.
19. Развитие института гражданства в России.
20. Национальные и международные аспекты множественного гражданства.
21. Сущность основ правового положения личности в России.
22. Система и виды основных прав, свобод и обязанностей.
23. Тенденции развития института основных прав, свобод и обязанностей.
24. Права человека в практике деятельности Конституционного Суда Российской Федерации.
25. Юридические способы защиты прав человека.
26. Международные средства защиты прав человека.

Аналитическое задание:

1. В целях обеспечения доступности для населения юридической помощи и содействия адвокатской деятельности органы государственной власти обеспечивают гарантии независимости адвокатуры, осуществляют финансирование деятельности адвокатов, оказывающих юридическую помощь гражданам Российской Федерации бесплатно.

Вопросы: 1) В каких формах осуществляться бесплатная адвокатская помощь? 2) Какие еще органы входят в государственную и негосударственную систему предоставления бесплатной юридической помощи?

2. Слесарь Иванов А.А. был уволен по статье 81 ТК РФ 1 июня и в этот же день ему была выдана трудовая книжка. Посчитав, что увольнение было незаконным Иванов А.А. решает обратиться в суд.

Вопросы: 1) Какова подсудность данной категории дел? 2) До какого числа у Иванова А.А. сохраняется право на обращение в суд? 3) Если увольнение будет признано незаконным, какие меры восстановления нарушенных прав могут быть присуждены?

3. Гражданин Республики Беларусь Бойко решил заключить брак в России с российской гражданкой, но при условии наличия брачного договора. Для его составления он обратился в адвокатскую коллегия и настаивал на бесплатном оказании помощи, руководствуясь при этом положением ст.2 Конвенции о правовой помощи и правовым отношениям по гражданским, семейным и уголовным делам (ратифицирована Россией 4 августа 1994 г.). По его мнению, поскольку Беларусь является государством-членом СНГ, ее граждане должны пользоваться бесплатной юридической помощью на территории Российской Федерации.

Вопросы: 1) Вправе ли Бойко обратиться за оказанием квалифицированной юридической помощи в адвокатуру и компетентна ли она разрешать подобные вопросы? 2) Будет ли оказана юридическая помощь гражданину Республики Беларусь на безвозмездной основе?

4. Федеральное Собрание Российской Федерации обладает соответствующими полномочиями в сфере защиты прав человека.

Вопросы: 1) В рамках каких функций происходит осуществление данных полномочий?
2) Какое место занимает парламентское расследование?

5. Найдите сходные по содержанию статьи, которые закрепляют личные права в Конституции РФ и Всеобщей декларации прав человека (1948г.). Определите их сходства и различия.

Вопросы: 1) Соответствуют ли положения Конституции РФ основным международным стандартам гражданских прав? 2) Соотнесите категории «человек», «гражданин», «личность». В чем заключается юридическое значение такого разграничения статуса физического лица? 3) Подтвердите тезис о том, что в современный период времени перечень прав расширяется. В ответе используйте нормы права.

6. Государство, ратифицировавшее Европейскую конвенцию о защите прав и свобод отказывается исполнять решение Европейского суда по правам человека считая его незаконным.

Вопрос: Какова компетенция Европейского суда и механизмы реализации решений?

7. В государстве-участнике Совета Европы, ратифицировавшей Конвенцию по правам человека, в качестве исключительной меры наказания за совершение особо тяжкого преступления предусмотрена смертная казнь.

Вопрос: 1) Допустимо ли это? Если да (или нет), то почему?

4.5 Методические материалы, определяющие процедуры оценивания знаний, умений, навыков и (или) опыта деятельности, характеризующих этапы формирования компетенций

Промежуточная аттестация по дисциплине (модулю) проводится в соответствии с Положением о промежуточной аттестации обучающихся по основным профессиональным образовательным программам высшего образования – программ бакалавриата/магистратуры/специалитета в Российском государственном социальном университете и Положение о балльно-рейтинговой системе оценки успеваемости обучающихся по основным профессиональным образовательным программам высшего образования - программам бакалавриата, программам специалитета, программам магистратуры в Российском государственном социальном университете.

На промежуточную аттестацию отводится 20 рейтинговых баллов.

Ответы обучающегося на контрольном мероприятии промежуточной аттестации оцениваются педагогическим работником по 20 - балльной шкале, а итоговая оценка по дисциплине (модулю) выставляется по системе зачтено/не зачтено.

Критерии выставления оценки определяются Положением о балльно-рейтинговой системе оценки успеваемости обучающихся по основным профессиональным образовательным программам высшего образования - программам бакалавриата, программам специалитета, программам магистратуры в Российском государственном социальном университете.

РАЗДЕЛ 5. УСЛОВИЯ РЕАЛИЗАЦИИ ДИСЦИПЛИНЫ (МОДУЛЯ)

5.1. Перечень основной и дополнительной учебной литературы для освоения дисциплины (модуля)

5.1.1. Основная литература

1. Мутагиров, Д. З. Права и свободы человека: Учебник для вузов / Д. З. Мутагиров. — 2-е изд., испр. и доп. — Москва: Издательство Юрайт, 2022. — 516 с. — (Высшее образование). — ISBN 978-5-534-07141-2. — Текст: электронный // Образовательная платформа Юрайт [сайт]. — URL: <https://urait.ru/bcode/494202> (дата обращения: 22.05.2022).

2. Нечевин, Д. К. Правозащитная деятельность: Учебное пособие для вузов / Д. К. Нечевин, Л. М. Колодкин, Е. В. Кирдяшова; под редакцией Д. К. Нечевина. — Москва: Издательство Юрайт, 2022. — 151 с. — (Высшее образование). — ISBN 978-5-534-13820-7. — Текст: электронный // Образовательная платформа Юрайт [сайт]. — URL: <https://urait.ru/bcode/496630> (дата обращения: 22.05.2022).

5.1.2. Дополнительная литература

1. Белик, В. Н. Конституционные права личности и их защита: Учебное пособие для вузов / В. Н. Белик. — 3-е изд., перераб. и доп. — Москва: Издательство Юрайт, 2022. — 158 с. — (Высшее образование). — ISBN 978-5-534-11238-2. — Текст: электронный // Образовательная платформа Юрайт [сайт]. — URL: <https://urait.ru/bcode/489473> (дата обращения: 22.05.2022).

2. Приходько, Т. В. Защита прав в Конституционном Суде Российской Федерации и Европейском Суде по правам человека: Учебное пособие для вузов / Т. В. Приходько. — Москва: Издательство Юрайт, 2022. — 177 с. — (Высшее образование). — ISBN 978-5-534-13965-5. — Текст: электронный // Образовательная платформа Юрайт [сайт]. — URL: <https://urait.ru/bcode/496640> (дата обращения: 22.05.2022).

3. Бялт, В. С. Обеспечение прав человека в деятельности правоохранительных органов: Учебное пособие для вузов / В. С. Бялт. — Москва: Издательство Юрайт, 2022. — 238 с. — (Высшее образование). — ISBN 978-5-534-10610-7. — Текст: электронный // Образовательная платформа Юрайт [сайт]. — URL: <https://urait.ru/bcode/495416> (дата обращения: 22.05.2022).

5.2 Перечень ресурсов информационно-коммуникационной сети «Интернет», необходимых для освоения дисциплины (модуля)

| № № | Название электронного ресурса | Описание электронного ресурса | Используемый для работы адрес |
|-----|--|--|---|
| 1. | ЭБС «Университетская библиотека онлайн» | Электронная библиотека, обеспечивающая доступ высших и средних учебных заведений, публичных библиотек и корпоративных пользователей к наиболее востребованным материалам по всем отраслям знаний от ведущих российских издательств | http://biblioclub.ru/ |
| 2. | Научная электронная библиотека eLIBRARY.ru | Крупнейший российский информационно-аналитический портал в области науки, технологии, медицины и образования, содержащий рефераты и полные тексты более | http://elibrary.ru/ |

| | | | |
|----|--------------------------------------|---|---|
| | | 34 млн научных публикаций и патентов | |
| 3. | Образовательная платформа Юрайт | Электронно-библиотечная система для ВУЗов, ССУЗов, обеспечивающая доступ к учебникам, учебной и методической литературе по различным дисциплинам. | https://urait.ru/ |
| 4. | База данных "EastView" | Полнотекстовая база данных периодических изданий | https://dlib.eastview.com |
| 5. | Электронная библиотека "Grebennikon" | Библиотека предоставляет доступ более чем к 30 журналам, выпускаемых Издательским домом "Гребенников". | https://grebennikon.ru/ |

5.3 Методические указания для обучающихся по освоению дисциплины (модуля)

Освоение обучающимся дисциплины (модуля) «Человек и его права в контексте современной реальности» предполагает изучение материалов дисциплины (модуля) на аудиторных занятиях и в ходе самостоятельной работы. Аудиторные занятия проходят в форме лекций. Самостоятельная работа включает разнообразный комплекс видов и форм работы обучающихся.

Для успешного освоения дисциплины (модуля) и достижения поставленных целей необходимо внимательно ознакомиться с рабочей программой дисциплины (модуля), доступной в электронной информационно-образовательной среде РГСУ.

Следует обратить внимание на списки основной и дополнительной литературы, на предлагаемые преподавателем ресурсы информационно-телекоммуникационной сети Интернет. Эта информация необходима для самостоятельной работы обучающегося.

При подготовке к аудиторным занятиям необходимо помнить особенности каждой формы его проведения.

Подготовка к учебному занятию лекционного типа заключается в следующем.

С целью обеспечения успешного обучения обучающийся должен готовиться к лекции, поскольку она является важнейшей формой организации учебного процесса, поскольку:

- знакомит с новым учебным материалом;
- разъясняет учебные элементы, трудные для понимания;
- систематизирует учебный материал;
- ориентирует в учебном процессе.

С этой целью:

- внимательно прочитайте материал предыдущей лекции;
- ознакомьтесь с учебным материалом по учебнику и учебным пособиям с темой прочитанной лекции;
- внесите дополнения к полученным ранее знаниям по теме лекции на полях лекционной тетради;
- запишите возможные вопросы, которые вы зададите лектору на лекции по материалу изученной лекции;
- постарайтесь уяснить место изучаемой темы в своей подготовке;
- узнайте тему предстоящей лекции (по тематическому плану, по информации лектора) и запишите информацию, которой вы владеете по данному вопросу.

Самостоятельная работа.

Для более углубленного изучения темы задания для самостоятельной работы рекомендуется выполнять параллельно с изучением данной темы. При выполнении заданий по возможности используйте наглядное представление материала. Более подробная информация

о самостоятельной работе представлена в разделах «Учебно-методическое обеспечение самостоятельной работы по дисциплине (модулю)», «Методические указания к самостоятельной работе по дисциплине (модулю)».

5.4 Информационно-технологическое обеспечение образовательного процесса по дисциплине (модулю)

5.4.1. Средства информационных технологий

1. Персональные компьютеры;
2. Средства доступа в Интернет;
3. Проектор.

5.4.2. Программное обеспечение

1. Операционная система: Astra Linux SE или Windows 7
2. Пакет офисных программ: LibreOffice или Microsoft Office Professional Plus 2007 Russian Academic
3. Справочная система Консультант+
4. Okular или Acrobat Reader DC
5. Ark или 7-zip
6. TrueConf (client)

5.4.3. Информационные справочные системы и профессиональные базы данных

| № № | Название электронного ресурса | Описание электронного ресурса | Используемый для работы адрес |
|------------|--|--|---|
| 1. | ЭБС «Университетская библиотека онлайн» | Электронная библиотека, обеспечивающая доступ высших и средних учебных заведений, публичных библиотек и корпоративных пользователей к наиболее востребованным материалам по всем отраслям знаний от ведущих российских издательств | http://biblioclub.ru/ |
| 2. | Научная электронная библиотека eLIBRARY.ru | Крупнейший российский информационно-аналитический портал в области науки, технологии, медицины и образования, содержащий рефераты и полные тексты более 34 млн научных публикаций и патентов | http://elibrary.ru/ |
| 3. | Образовательная платформа Юрайт | Электронно-библиотечная система для ВУЗов, ССУЗов, обеспечивающая доступ к учебникам, учебной и методической литературе по различным дисциплинам. | https://urait.ru/ |
| 4. | База данных "EastView" | Полнотекстовая база данных периодических изданий | https://dlib.eastview.com |
| 5. | Электронная библиотека "Grebennikon" | Библиотека предоставляет доступ более чем к 30 журналам, выпускаемых Издательским домом "Гребенников". | https://grebennikon.ru/ |

5.5 Материально-техническое обеспечение образовательного процесса по дисциплине (модулю)

Для изучения дисциплины (модуля) «Человек и его права в контексте современной реальности» в рамках реализации основной профессиональной образовательной программы

высшего образования – программы бакалавриата по направлению подготовки 44.03.01 Педагогическое образование (уровень бакалавриата) используются:

Учебная аудитория для занятий лекционного типа оснащена специализированной мебелью (стол для преподавателя, парты, стулья, доска для написания мелом); техническими средствами обучения (видеопроекционное оборудование, средства звуковоспроизведения, экран и имеющие выход в сеть Интернет).

Учебная аудитория групповых и индивидуальных консультаций оснащена специализированной мебелью (стол для преподавателя, парты, стулья, доска для написания мелом); техническими средствами обучения (видеопроекционное оборудование, средства звуковоспроизведения, экран и имеющие выход в сеть Интернет).

Учебная аудитория текущего контроля и промежуточной аттестации оснащена специализированной мебелью (стол для преподавателя, парты, стулья, доска для написания мелом); техническими средствами обучения (видеопроекционное оборудование, средства звуковоспроизведения, экран и имеющие выход в сеть Интернет).

Помещения для самостоятельной работы обучающихся оснащены специализированной мебелью (парты, стулья) техническими средствами обучения (персональные компьютеры с доступом в сеть Интернет и обеспечением доступа в электронно-информационную среду университета, программным обеспечением).

В случае применения электронного обучения, дистанционных образовательных технологий допускается замена специально оборудованных помещений их виртуальными аналогами, позволяющими обучающимся осваивать умения и навыки, предусмотренные профессиональной деятельностью.

5.6 Образовательные технологии

При реализации дисциплины (модуля) «Человек и его права в контексте современной реальности» применяются различные образовательные технологии, в том числе технологии электронного обучения.

Освоение дисциплины (модуля) «Человек и его права в контексте современной реальности» предусматривает использование в учебном процессе активных и интерактивных форм проведения учебных занятий в форме разбора конкретных ситуаций в сочетании с внеаудиторной работой с целью формирования и развития профессиональных навыков обучающихся.

При освоении дисциплины (модуля) «Человек и его права в контексте современной реальности» предусмотрено применение электронного обучения.

Учебные часы дисциплины (модуля) «Человек и его права в контексте современной реальности» предусматривают классическую контактную работу преподавателя с обучающимся в аудитории и контактную работу посредством электронной информационно-образовательной среды в синхронном и асинхронном режиме (вне аудитории) посредством применения возможностей компьютерных технологий (электронная почта, тестирование, презентация).

ЛИСТ РЕГИСТРАЦИИ ИЗМЕНЕНИЙ

| № п/п | Содержание изменения | Реквизиты документа об утверждении изменения | Дата введения изменения |
|----------|----------------------|---|-------------------------------|
| 1. | | | |
| 2. | | | |
| 3. | | | |
| 4. | | | |
| 5. | | | |



Министерство науки и высшего образования Российской Федерации
Федеральное государственное бюджетное образовательное
Учреждение высшего образования
«Российский государственный социальный университет»

УТВЕРЖДАЮ

Декан факультета

_____/А.С.Махов

01 июня 2022 г.

РАБОЧАЯ ПРОГРАММА ДИСЦИПЛИНЫ (МОДУЛЯ)

ПРАВОВЕДЕНИЕ

Направление подготовки
44.03.01 «Педагогическое образование»

Направленность
«Физическая культура»

ОБРАЗОВАТЕЛЬНАЯ ПРОГРАММА ВЫСШЕГО ОБРАЗОВАНИЯ
ПРОГРАММА БАКАЛАВРИАТА

Форма обучения
Очная, заочная

Москва 2022

Рабочая программа дисциплины «Правоведение» разработана на основании федерального государственного образовательного стандарта высшего образования – *бакалавриата* по направлению подготовки 44.03.01 «Педагогическое образование», утвержденного приказом Министерства образования и науки Российской Федерации от 22.02.2018 № 121, учебного плана по основной профессиональной образовательной программе высшего образования 44.03.01 «Педагогическое образование», а также с учетом следующих профессиональных стандартов, сопряженных с профессиональной деятельностью выпускника:

- 01.001 «Педагог (педагогическая деятельность в дошкольном, начальном общем, основном общем, среднем общем образовании) (воспитатель, учитель)»
- 01.003 «Педагог дополнительного образования детей и взрослых»

Рабочая программа дисциплины (модуля) «Правоведение» разработана рабочей группой в составе: к.ю.н. Кученин Е.С.


Руководитель основной образовательной программы кандидат биологических наук, доцент факультета физической культуры



Н.Е. Захаров

(подпись)

Рабочая программа дисциплины (модуля) обсуждена и утверждена на Ученом совете юридического факультета. Протокол № 10 от «01» июня 2022 г.
Декан юридического факультета д.ю.н., профессор



Л.Б. Ситдикова

(подпись)

Рабочая программа дисциплины (модуля) рекомендована к утверждению представителями организаций-работодателей:


Некоммерческой организации «Фонд содействия развития правовых технологий XXI века»,
Вице-президент



Р.М. Джавахян

(подпись)

Адвокатская коллегия г. Москвы «Лебедева, Бурова и партнеры», Адвокат коллегии адвокатов



И.Л. Бурова

(подпись)

Рабочая программа дисциплины рецензирована и рекомендована к утверждению:
Доктор юридических наук, профессор кафедры административного и финансового права Российского университета дружбы народов



А.А. Мамедов

(подпись)

Кандидат юридических наук, доцент кафедры гражданско-правовых дисциплин Российского государственного социального университета



М.М. Туркин

(подпись)

Согласовано
Научная библиотека, директор



И.Г. Маляев

(подпись)

СОДЕРЖАНИЕ

РАЗДЕЛ 1. ПАСПОРТ РАБОЧЕЙ ПРОГРАММЫ ДИСЦИПЛИНЫ (МОДУЛЯ) 4

- 1.1. Цель и задачи дисциплины (модуля)4
 1.2. Место дисциплины (модуля) в структуре основной профессиональной образовательной программы высшего образования – программы бакалавриата4
 1.3. Планируемые результаты обучения по учебной дисциплине в рамках планируемых результатов освоения основной профессиональной образовательной программы высшего образования – программы бакалавриата, соотнесенные с установленными индикаторами достижения компетенций4

РАЗДЕЛ 2. СТРУКТУРА И СОДЕРЖАНИЕ ДИСЦИПЛИНЫ 6

- 2.1. Объем дисциплины (модуля), включая контактную работу обучающегося с педагогическими работниками и самостоятельную работу обучающегося6

РАЗДЕЛ 3. УЧЕБНО-МЕТОДИЧЕСКОЕ ОБЕСПЕЧЕНИЕ САМОСТОЯТЕЛЬНОЙ РАБОТЫ ОБУЧАЮЩИХСЯ ПО УЧЕБНОЙ ДИСЦИПЛИНЕ 9

- 3.1. Виды самостоятельной работы обучающихся по дисциплине.....9
 3.2. Методические указания к самостоятельной работе по дисциплине10

РАЗДЕЛ 4. ФОНД ОЦЕНОЧНЫХ СРЕДСТВ ДЛЯ ПРОВЕДЕНИЯ ПРОМЕЖУТОЧНОЙ АТТЕСТАЦИИ ОБУЧАЮЩИХСЯ ПО УЧЕБНОЙ ДИСЦИПЛИНЕ 14

- 4.1. Форма промежуточной аттестации обучающегося по учебной дисциплине.....14
 4.2. Перечень компетенций с указанием этапов их формирования в процессе освоения образовательной программы14
 4.3. Описание показателей и критериев оценивания компетенций на различных этапах их формирования, описание шкал оценивания.....15
 4.4. Типовые контрольные задания или иные материалы, необходимые для оценки знаний, умений, навыков и (или) опыта деятельности, характеризующих этапы формирования компетенций в процессе освоения образовательной программы16
 4.5. Методические материалы, определяющие процедуры оценивания знаний, умений, навыков и (или) опыта деятельности, характеризующих этапы формирования компетенций.....20

РАЗДЕЛ 5. УСЛОВИЯ РЕАЛИЗАЦИИ ДИСЦИПЛИНЫ 20

- 5.1. Перечень основной и дополнительной учебной литературы для освоения дисциплины (модуля)20
 5.2. Перечень ресурсов информационно-коммуникационной сети «Интернет», необходимых для освоения дисциплины (модуля)20
 5.3. Методические указания для обучающихся по освоению дисциплины (модуля)21
 5.4. Информационно-технологическое обеспечение образовательного процесса по учебной дисциплине23
 5.5. Материально-техническое обеспечение образовательного процесса по учебной дисциплине24
 5.6. Образовательные технологии24

ЛИСТ РЕГИСТРАЦИИ ИЗМЕНЕНИЙ Ошибка! Закладка не определена.

РАЗДЕЛ 1. ПАСПОРТ РАБОЧЕЙ ПРОГРАММЫ ДИСЦИПЛИНЫ (МОДУЛЯ)

1.1. Цель и задачи дисциплины (модуля)

Целями освоения дисциплины «Правоведение» является получение обучающимися теоретических знаний о правовых явлениях с последующим применением в профессиональной сфере и практических навыков (формирование) по обеспечению способности использовать основы правовых знаний в проектной и производственно-прикладной сферах деятельности, а также выработка умений использовать нормативные правовые документы в своей деятельности.

Задачи дисциплины (модуля):

- усвоение комплекса общетеоретических знаний о государственно-правовых явлениях;
- формирование умения правильно толковать и применять общетеоретические знания для последующей практической деятельности;
- научиться определять и проследивать взаимосвязь основных категорий, отражающих особые свойства государства и права;
- обучение навыкам практического применения нормативно-правовых актов в различных сферах жизнедеятельности, в том числе в профессиональной деятельности.

1.2. Место дисциплины (модуля) в структуре основной профессиональной образовательной программы высшего образования – программы магистратуры

Учебная дисциплина «Правоведение» реализуется в обязательной части основной профессиональной образовательной программы по направлению подготовки 44.03.01 Педагогическое образование очной и заочной форм обучения.

Изучение дисциплины (модуля) «Правоведение» базируется на знаниях и умениях, полученных обучающимися ранее в ходе освоения программного материала дисциплины (модуля) «История (История России, всеобщая история)».

Перечень последующих учебных дисциплин, для которых необходимы знания, умения и навыки, формируемые данной учебной дисциплиной:

- Основы патентоведения
 - Научно-исследовательская деятельность в сфере физической культуры и спорта
- др.

1.3. Планируемые результаты обучения по учебной дисциплине в рамках планируемых результатов освоения основной профессиональной образовательной программы высшего образования – программы бакалавриата, соотношенные с установленными индикаторами достижения компетенций

Процесс освоения дисциплины (модуля) направлен на формирование у обучающихся следующих универсальных компетенций: УК-2, в соответствии с основной профессиональной образовательной программой высшего образования – программа бакалавриата по направлению подготовки 44.03.01 Педагогическое образование.

В результате освоения дисциплины студент должен демонстрировать следующие результаты:

| Категория компетенций | Код компетенции | Формулировка компетенции | Код и наименование индикатора достижения компетенции | Результаты обучения |
|-----------------------|-----------------|--------------------------|--|---------------------|
| | | | | |

| | | | | |
|----------------------------------|------|--|--|---|
| Разработка и реализация проектов | УК-2 | Способен определять круг задач в рамках поставленной цели и выбирать оптимальные способы их решения, исходя из действующих правовых норм, имеющихся ресурсов и ограничений | УК.2.1. Формулирует задачи в соответствии с целью проекта | Знать принципы целеполагания, постановки задач, способы их решения; основы оценки имеющихся ресурсов и ограничений; систему российского и международного права Уметь формулировать цели и задачи, выбирать оптимальные способы их решения; учитывать имеющиеся ресурсы и ограничения для достижения поставленных целей и задач; применять правовые нормы при решении поставленных целей и задач Владеть навыками постановки целей, выбора оптимальных способов решения поставленных целей и задач; оценки имеющихся ресурсов и ограничений; применения правовых норм для решения поставленных целей и задач |
| | | | УК.2.2. Демонстрирует знание правовых норм достижения поставленной цели в сфере реализации проекта | |
| | | | УК.2.3. Демонстрирует умение определять имеющиеся ресурсы для достижения цели проекта | |
| | | | УК.2.4. Аргументированно отбирает и реализует различные способы решения задач в рамках цели проекта | |

РАЗДЕЛ 2. СТРУКТУРА И СОДЕРЖАНИЕ ДИСЦИПЛИНЫ

2.1. Объем дисциплины (модуля), включая контактную работу обучающегося с педагогическими работниками и самостоятельную работу обучающегося

Общая трудоемкость дисциплины (модуля) составляет 2 зачетные единицы.

Очная форма обучения

| Вид учебной работы | Всего часов | Семестр |
|---|--------------|--------------|
| | | 1 |
| Контактная работа обучающихся с педагогическими работниками (по видам учебных занятий) (всего) | 36 | 36 |
| Учебные занятия лекционного типа | 16 | 16 |
| Практические занятия | 4 | 4 |
| Лабораторные занятия | 0 | 0 |
| Иная контактная работа | 16 | 16 |
| Самостоятельная работа обучающихся, всего | 27 | 27 |
| Контроль промежуточной аттестации (час) | 9 | 9 |
| Форма промежуточной аттестации | Зачет | Зачет |
| ОБЪЕМ ДИСЦИПЛИНЫ В ЧАСАХ | 72 | 72 |

Заочная форма обучения

| Вид учебной работы | Всего часов | Курс 1 | |
|---|--------------|--------------|--|
| | | Сессия 3-4 | |
| Контактная работа обучающихся с педагогическими работниками (по видам учебных занятий) (всего) | 16 | 16 | |
| Учебные занятия лекционного типа | 6 | 6 | |
| Практические занятия | 2 | 2 | |
| Лабораторные занятия | 0 | 0 | |
| Иная контактная работа | 8 | 8 | |
| Самостоятельная работа обучающихся, всего | 52 | 52 | |
| Контроль промежуточной аттестации (час) | 4 | 4 | |
| Форма промежуточной аттестации | Зачет | Зачет | |
| ОБЪЕМ ДИСЦИПЛИНЫ В ЧАСАХ | 72 | 72 | |

2.2. Учебно-тематический план дисциплины (модуля)

Очной формы обучения

| Раздел, тема | Виды учебной работы, академических часов | |
|--------------|--|--|
| | Всего | Контактная работа обучающихся с преподавателем |
| | о | стоят . рабо |

| | | | Всего | Лекционного типа | Семинарского типа | Лабораторные занятия | Иная контактная работа |
|---|--------------|-----------|-----------|------------------|-------------------|----------------------|------------------------|
| Раздел 1. Общее учение о государстве и праве. Конституционное право | 36 | 20 | 16 | 8 | 2 | 0 | 6 |
| 1.1. Общее учение о государстве | 9 | 5 | 4 | 2 | 1 | 0 | 1 |
| 1.2. Общее учение о праве | 9 | 5 | 4 | 2 | 1 | 0 | 1 |
| 1.3. Предмет, метод, источники конституционного права России. | 9 | 5 | 4 | 2 | 0 | 0 | 2 |
| 1.4. Основы государственного строя России | 9 | 5 | 4 | 2 | 0 | 0 | 2 |
| Раздел 2 Основные отрасли российского права | 36 | 16 | 20 | 8 | 2 | 0 | 10 |
| 2.1. Предмет, метод и источники административного права. Основные институты административного права | 9 | 4 | 5 | 2 | 1 | 0 | 4 |
| 2.2. Подотрасли и основные институты гражданского права России | 9 | 4 | 5 | 2 | 1 | 0 | 2 |
| 2.3. Основы трудового права | 9 | 4 | 5 | 2 | 0 | 0 | 2 |
| 2.4. Правовое регулирование профессиональной деятельности | 9 | 4 | 5 | 2 | 0 | 0 | 2 |
| Контроль промежуточной аттестации (час) | | | | | | | |
| Общий объем, часов | 72 | 36 | 36 | 16 | 4 | 0 | 16 |
| Форма промежуточной аттестации | Зачет | | | | | | |

Заочной формы обучения

| Раздел, тема | Виды учебной работы, академических часов | | | | | | |
|---|--|-------------------|--|------------------|-------------------|----------------------|------------------------|
| | Всего | Самостоят. работа | Контактная работа обучающихся с преподавателем | | | | |
| | | | Всего | Лекционного типа | Семинарского типа | Лабораторные занятия | Иная контактная работа |
| Раздел 1. Общее учение о государстве и праве. Конституционное право | 32 | 26 | 6 | 2 | 0 | 0 | 4 |
| 1.1. Общее учение о государстве | 8 | 7 | 1 | 0 | 0 | 0 | 1 |
| 1.2. Общее учение о праве | 8 | 7 | 1 | 0 | 0 | 0 | 1 |
| 1.3. Предмет, метод, источники конституционного права России. Основы государственного строя России | 8 | 5 | 3 | 2 | 0 | 0 | 1 |
| 1.4. Основы государственного строя России | 8 | 7 | 1 | 0 | 0 | 0 | 1 |
| Раздел 2. Основные отрасли российского права | 36 | 28 | 8 | 2 | 2 | 0 | 4 |
| 2.1. Предмет, метод и источники административного права. Основные институты административного права | 9 | 8 | 1 | 0 | 0 | 0 | 1 |
| 2.2. Подотрасли и основные институты гражданского права России | 9 | 8 | 1 | 0 | 0 | 0 | 1 |
| 2.3. Основы трудового права | 9 | 8 | 1 | 0 | 0 | 0 | 1 |
| 2.4. Правовое регулирование профессиональной деятельности | 9 | 4 | 5 | 2 | 2 | 0 | 1 |
| Контроль промежуточной аттестации (час) | 4 | | | | | | |
| Общий объем, часов | 72 | 54 | 14 | 4 | 2 | 0 | 8 |
| Форма промежуточной аттестации | Зачет | | | | | | |

**РАЗДЕЛ 3. УЧЕБНО-МЕТОДИЧЕСКОЕ ОБЕСПЕЧЕНИЕ
САМОСТОЯТЕЛЬНОЙ РАБОТЫ ОБУЧАЮЩИХСЯ ПО УЧЕБНОЙ
ДИСЦИПЛИНЕ**

3.1. Виды самостоятельной работы обучающихся по учебной дисциплине

Очная форма обучения

| Раздел, тема | Всего | Виды самостоятельной работы обучающихся, в т.ч. контроль | | | | | |
|---|-----------|--|--|--------------------------------|-----------------------------|--------------------------------|---|
| | | Академическая активность, час | Форма академической активности | Выполнение практ. заданий, час | Форма практического задания | Рубежный текущий контроль, час | Форма рубежного текущего контроля |
| Раздел 1. Общее учение о государстве и праве. Конституционное право | 20 | 8 | Подготовка к лекционным и практическим занятиям, самостоятельное изучение раздела в ЭИОС | 10 | Реферат | 2 | Компьютерное тестирование или иная форма рубежного контроля по усмотрению преподавателя |
| Раздел 2. Основные отрасли российского права | 16 | 6 | Подготовка к лекционным и практическим занятиям, самостоятельное изучение раздела в ЭИОС | 8 | Реферат | 2 | Компьютерное тестирование или иная форма рубежного контроля по усмотрению преподавателя |
| Общий объем по модулю/семестру, часов | 36 | 14 | - | 18 | - | 4 | - |
| Общий объем по дисциплине, часов | 36 | 14 | - | 18 | - | 4 | - |

Заочная форма обучения

| Раздел, тема | Всего | Виды самостоятельной работы обучающихся, в т.ч. контроль | | | | | |
|---|-----------|--|--|--------------------------------|-----------------------------|--------------------------------|-----------------------------------|
| | | Академическая активность, час | Форма академической активности | Выполнение практ. заданий, час | Форма практического задания | Рубежный текущий контроль, час | Форма рубежного текущего контроля |
| Раздел 1. Общие учение о государстве и праве. Конституционное право | 26 | 12 | Подготовка к лекционным и практическим занятиям, самостоятельное изучение раздела в ЭИОС | 12 | Реферат | 2 | Компьютерное тестирование |
| Раздел 2. Основные отрасли российского права | 26 | 12 | Подготовка к лекционным и практическим занятиям, самостоятельное изучение раздела в ЭИОС | 12 | Реферат | 2 | Компьютерное тестирование |
| Общий объем по модулю/семестру, часов | 52 | 24 | - | 24 | - | 4 | - |
| Общий объем по дисциплине, часов | 52 | 24 | - | 24 | - | 4 | - |

3.2. Методические указания к самостоятельной работе по учебной дисциплине

РАЗДЕЛ 1. ОБЩЕЕ УЧЕНИЕ О ГОСУДАРСТВЕ И ПРАВЕ. КОНСТИТУЦИОННОЕ ПРАВО

Цель: получение основополагающих знаний о государстве и праве, сущности права и государства, изучение признаков и характерных черт таких понятий, как государство, право, правоотношение изучение основ конституционного права Российской Федерации.

Перечень изучаемых элементов содержания:

Понятие, сущность и признаки государства. Основные теории о происхождении государства: теологическая, патриархальная, теория насилия, естественно-правовая, экономическая и др. Функции государства: понятие и классификация. Формы государства. Понятие и структура формы государства: форма правления, формы государственного устройства, политический режим. Монархия и республика как формы правления: основные отличия. Виды монархий и республик. Национально-территориальное устройство государства. Унитарные государства, федерации и конфедерации: основные признаки. Основные политические режимы: демократический и антидемократические. Понятие и основные признаки правового государства. Роль гражданского общества в построении и деятельности правового государства. Понятие,

сущность и признаки права. Основные теории о происхождении права: естественно-правовая, историческая, экономическая и др. Функции права: понятие и классификация. Понятие и структура права, система права, источники права. Предмет правового регулирования. Механизм правового регулирования. Понятие, предмет и метод конституционного права. Источники российского конституционного права. Конституция РФ: структура, порядок принятия и изменения Конституции РФ. Содержание основ конституционного строя (глава 1 Конституции РФ). Россия, как правовое демократическое государство с республиканской формой правления; взаимоотношение государства и личности; гражданство в РФ; РФ как социальное государство; принцип разделения властей. Понятие правового статуса личности в РФ. Правовой статус личности как совокупность прав, свобод и обязанностей. Соотношение понятий «права» и «свободы». Виды правового статуса. Права и свободы человека, их отличие от прав и свобод гражданина в РФ. Личные, политические, социально-экономические и культурные права и свободы в РФ. Конституционные и иные обязанности личности в РФ. Федеративное устройство в Российской Федерации и его особенности. Субъекты федерации, их виды и правовое положение.

Тема 1.1. Общее учение о государстве

Вопросы для самоподготовки:

1. Характеристика теорий происхождения государств.
2. Сущность, социальное назначение и функции государства.
3. Форма государства: форма правления, государственное устройство, политико-правовой режим в различных типах государств.
4. Правовое государство: идеи и признаки.

Тема 1.2. Общее учение о праве

Вопросы для самоподготовки:

1. Понятие, структура и классификация нормы права.
2. Понятие источников права и их виды.
3. Правомерное поведение и правонарушение: понятие, виды, структура.
4. Юридическая ответственность: понятие, функции, цели, принципы и виды.

Тема 1.3. Предмет, метод, источники конституционного права России.

Основы государственного строя России

Вопросы для самоподготовки:

1. Предмет конституционного права России.
2. Метод конституционного права России.
3. Конституция РФ как основной источник конституционного права России.
4. Основные принципы конституционного права России.
5. Основы конституционного статуса человека и гражданина в РФ.

Тема 1.4. Основы государственного строя России

Вопросы для самоподготовки:

1. Принцип разделения властей в РФ.
2. Особенности федеративного устройства Российской Федерации.
3. Федеральное Собрание РФ: структура и порядок формирования.
4. Правительство РФ, порядок формирования и компетенция.
5. Президент РФ, порядок избрания, компетенции

ПРАКТИЧЕСКОЕ ЗАДАНИЕ К РАЗДЕЛУ 1.**Форма практического задания: Реферат****Перечень тем рефератов по Разделу 1:**

1. Монархия как форма правления в государстве. Виды монархий
2. Республика как форма правления в государстве. Виды республик.
3. Национально-территориальное устройство государства.
4. Роль гражданского общества в построении и деятельности правового государства.
5. Функции права
6. Понятие нормы права и их классификация
7. Понятие юридической ответственности и ее виды
8. Права и свободы человека, их отличие от прав и свобод гражданина в РФ
9. Конституционные и иные обязанности личности в РФ.
10. Федеративное устройство в Российской Федерации и его особенности.
11. Субъекты федерации, их виды и правовое положение.
12. Предметы ведения Российской Федерации и субъектов Российской Федерации.
13. Конституционное, гражданское, уголовное и административное судопроизводство в РФ.
14. Функции Конституционного суда, федеральных судов общей юрисдикции, федеральных арбитражных судов; мировые суды в РФ.
15. Статус судей в Российской Федерации.

РУБЕЖНЫЙ КОНТРОЛЬ К РАЗДЕЛУ 1:

Форма рубежного контроля – компьютерное тестирование.

1. РАЗДЕЛ 2. ОСНОВНЫЕ ОТРАСЛИ РОССИЙСКОГО ПРАВА

Цель: получение знаний о системе российского права и его отраслях, изучение основ административного, гражданского и трудового права, изучение основ правового регулирования будущей профессиональной деятельности, выработка на основе полученных знаний базовых умений и навыков руководствоваться требованиями действующего законодательства, а также умений и навыков первичной юридической квалификации событий и фактов в целях определения границ правомерного поведения в ситуации, сложившейся в процессе осуществления профессиональной деятельности, а также выработки оптимальных с правовой точки зрения способов ее разрешения.

Перечень изучаемых элементов содержания:

Понятие, система, предмет, методы и особенности правового регулирования отдельных отраслей российского права (административного, гражданского, трудового). Взаимосвязи и взаимодействие норм отдельных отраслей права. Содержание и особенности правового регулирования будущей профессиональной деятельности.

Тема.2.1 Предмет, метод и источники административного права. Основные институты административного права**Вопросы для самоподготовки:**

1. Административное право как отрасль права.
2. Предмет и метод административного права.
3. Источники административного права.
4. Особенности административно-правовых отношений.
5. Субъекты и объекты административно-правовых отношений.
6. Правовые институты отрасли административного права.

7. Административная ответственность.

Тема 2.2. Подотрасли и основные институты гражданского права России**Вопросы для самоподготовки:**

1. Предмет и метод гражданского права как отрасли российского права
2. Понятие гражданского права как отрасли российского права
3. Источник гражданского права
4. Основания возникновения гражданских правоотношений. Виды гражданских правоотношений.
5. Право собственности: основания возникновения и прекращения. Защита права собственности.
6. Сделки: виды и форма сделок.
7. Основные понятия наследственного права. Наследование по закону. Очереди наследников. Принятие наследства. Время и место открытия наследства. Срок и способ принятия наследства.
8. Юридические лица: понятие и виды. Возникновение и прекращение юридического лица.

Тема 2.3. Основы трудового права**Вопросы для самоподготовки:**

- Предмет и метод трудового права как отрасли российского права.
 Особенности правового регулирования трудовых правоотношений.
 Субъекты, объекты и содержание трудовых правоотношений.
 Особенности правового регулирования трудовых отношений в разных сферах деятельности.
 Особенности разрешения трудовых споров.

Тема 2.4. Правовое регулирование профессиональной деятельности**Вопросы для самоподготовки:**

1. Понятие законодательных основ об образовании.
2. Источники современного образовательного права.
3. Конституционные основы права на образование.
4. Субъекты образовательного права.
5. Основные принципы образовательного права.
6. Система образования. Лица, осуществляющие образовательную деятельность.
7. Основания возникновения, изменения и прекращения образовательных отношений.
8. Международное сотрудничество в сфере образования.

ПРАКТИЧЕСКОЕ ЗАДАНИЕ К РАЗДЕЛУ 2**Форма практического задания: реферат****Перечень тем рефератов по Разделу 2:**

- Особенности правового регулирования государственного управления.
 Механизм административно-правового регулирования
 Перспективы развития административно-деликтного права
 Юридические лица как субъекты гражданских прав.
 Понятие и признаки юридического лица; виды юридических лиц.
 Правоспособность и дееспособность юридических лиц.
 Способы и порядок создания и прекращения юридических лиц.
 Понятие и содержание права собственности; правомочия собственника; правомочия владения, пользования, распоряжения.

Юридические лица как субъекты гражданских прав.
 Понятие и признаки юридического лица; виды юридических лиц.
 Правоспособность и дееспособность юридических лиц.
 Способы и порядок создания и прекращения юридических лиц.
 Понятие и содержание права собственности; правомочия собственника;
 правомочия владения, пользования, распоряжения.
 Общая характеристика трудовых правоотношений.
 Ответственность работников и работодателей по трудовому законодательству.
 Трудовое соглашение: понятие и содержание.
 Система профессионального образования и направления ее развития

РУБЕЖНЫЙ КОНТРОЛЬ К РАЗДЕЛУ 2:

Форма рубежного контроля – компьютерное тестирование.

РАЗДЕЛ 4. ФОНД ОЦЕНОЧНЫХ СРЕДСТВ ДЛЯ ПРОВЕДЕНИЯ ПРОМЕЖУТОЧНОЙ АТТЕСТАЦИИ ОБУЧАЮЩИХСЯ ПО УЧЕБНОЙ ДИСЦИПЛИНЕ

4.1. Форма промежуточной аттестации обучающегося по учебной дисциплине.

Контрольным мероприятием промежуточной аттестации обучающихся по учебной дисциплине является зачет, который проводится в устной форме.

4.2. Перечень компетенций с указанием этапов их формирования в процессе освоения образовательной программы

| Код Компетенции | Содержание компетенции | Результаты обучения | Этапы формирования компетенций в процессе освоения образовательной программы |
|------------------------|--|--|---|
| УК-2 | Способен определять круг задач в рамках поставленной цели и выбирать оптимальные способы их решения, исходя из действующих правовых норм, имеющихся ресурсов и ограничений | УК.2.1. Формулирует задачи в соответствии с целью проекта | Этап формирования знаний |
| | | УК.2.2. Демонстрирует знание правовых норм достижения поставленной цели в сфере реализации проекта | |
| | | УК.2.3. Демонстрирует умение определять имеющиеся ресурсы для достижения цели проекта | Этап формирования умений |
| | | УК.2.4. Аргументировано отбирает и реализует различные способы решения задач в рамках цели проекта | Этап формирования навыков и получения опыта |

4.3. Описание показателей и критериев оценивания компетенций на различных этапах их формирования, описание шкал оценивания

| Код компетенции | Этапы формирования компетенций | Показатель оценивания компетенции | Критерии и шкалы оценивания |
|-----------------|--------------------------------|--|--|
| УК-2 | Этап формирования знаний. | <p>Теоретический блок вопросов.</p> <p>Уровень освоения программного материала, логика и грамотность изложения, умение самостоятельно обобщать и излагать материал</p> | <p>1) обучающийся глубоко и прочно освоил программный материал, исчерпывающе, последовательно, грамотно и логически стройно его излагает, тесно увязывает с задачами и будущей деятельностью, не затрудняется с ответом при видоизменении задания, умеет самостоятельно обобщать и излагать материал, не допуская ошибок: (9-10] баллов;</p> <p>2) обучающийся твердо знает программный материал, грамотно и по существу излагает его, не допуская существенных неточностей в ответе на вопрос, может правильно применять теоретические положения: [8-9) баллов;</p> <p>3) обучающийся освоил основной материал, но не знает отдельных деталей, допускает неточности, недостаточно правильные формулировки, нарушает последовательность в изложении программного материала: (6-8) баллов;</p> <p>4) обучающийся не знает значительной части программного материала, допускает существенные ошибки: [0-6] баллов.</p> |

| | | | |
|------|--|--|---|
| УК-2 | Этап формирования умений | <p>Аналитическое задание (<i>задачи, ситуационные задания, кейсы, проблемные ситуации и т.д.</i>)</p> <p>Практическое применение теоретических положений применительно к профессиональным задачам, обоснование принятых решений</p> | <p>1) свободно справляется с задачами и практическими заданиями, правильно обосновывает принятые решения, задание выполнено верно, даны ясные аналитические выводы к решению задания, подкрепленные теорией: (9-10] баллов;</p> <p>2) владеет необходимыми умениями и навыками при выполнении практических заданий, задание выполнено верно, отмечается хорошее развитие аргумента, однако отмечены погрешности в ответе, скорректированные при собеседовании: [8-9] баллов;</p> <p>3) испытывает затруднения в выполнении практических заданий, задание выполнено с ошибками, отсутствуют логические выводы и заключения к решению: (6-8) баллов;</p> <p>4) практические задания, задачи выполняет с большими затруднениями или задание не выполнено вообще, или задание выполнено не до конца, нет четких выводов и заключений по решению задания, сделаны неверные выводы по решению задания: [0-6] баллов.</p> |
| УК-2 | Этап формирования навыков и получения опыта. | <p>Аналитическое задание (<i>задачи, ситуационные задания, кейсы, проблемные ситуации и т.д.</i>)</p> <p>Решение практических заданий и задач, владение навыками и умениями при выполнении практических заданий, самостоятельность, умение обобщать и излагать материал.</p> | <p>3) испытывает затруднения в выполнении практических заданий, задание выполнено с ошибками, отсутствуют логические выводы и заключения к решению: (6-8) баллов;</p> <p>4) практические задания, задачи выполняет с большими затруднениями или задание не выполнено вообще, или задание выполнено не до конца, нет четких выводов и заключений по решению задания, сделаны неверные выводы по решению задания: [0-6] баллов.</p> |

4.4. Типовые контрольные задания или иные материалы, необходимые для оценки знаний, умений, навыков и (или) опыта деятельности, характеризующих этапы формирования компетенций в процессе освоения образовательной программы

Примерные вопросы для проведения итоговой аттестации обучающихся по учебной дисциплине

Теоретический блок вопросов:

1. Понятие и признаки государства.
 2. Функции государства.
 3. Форма государства и ее составные элементы.
 4. Форма правления, как элемент формы государства.
 5. Форма государственного устройства, как элемент формы государства.
 6. Государственный (политический) режим, как элемент формы государства.
 7. Понятие и виды социальных норм. Право в системе социальных норм.
- Взаимоотношение права и морали.
8. Понятие, признаки, принципы и функции права. Взаимосвязь государства и права.
 9. Норма права: понятие и признаки. Структура правовой нормы.
 10. Понятие и виды источников права. Нормативно-правовые акты как источники права, их классификация.
 11. Действие нормативного акта во времени, в пространстве и по кругу лиц.
 12. Понятие правоотношения: его признаки, субъекты, содержание, объекты, виды.
 13. Юридические факты: понятие и классификация.
 14. Понятие, признаки и виды (классификация) правонарушений.
 15. Юридический состав правонарушения: понятие и элементы.
 16. Юридическая ответственность: понятие, признаки и функции. Виды юридической ответственности.
 17. Правовое государство: идеи и признаки.
 18. Общая характеристика Конституции Российской Федерации 1993 года: ее структура, порядок внесения поправок и пересмотра Конституции.
 19. Основы конституционного строя Российской Федерации.
 20. Конституционно-правовой статус личности и гражданина Российской Федерации.
 21. Классификация основных прав и свобод человека и гражданина.
- Конституционные обязанности гражданина РФ.
22. Особенности федеративного устройства России. Правовой статус субъектов Российской Федерации.
 23. Избирательная система РФ: понятие, основные принципы и стадии избирательного процесса.
 24. Система органов государственной власти РФ. Принципы разделения властей.
 25. Президент Российской Федерации. Полномочия и порядок избрания.
 26. Президент РФ. Полномочия и основания прекращения полномочий Президента РФ.
 27. Федеральное собрание Российской Федерации как представительный и законодательный орган власти. Структура и компетенция палат.
 28. Государственная Дума Федерального Собрания РФ. Порядок формирования и компетенция. Статус депутата Государственной Думы РФ.
 29. Совет Федерации Федерального Собрания Российской Федерации. Порядок формирования и компетенция. Статус члена Совета Федерации РФ.
 30. Правительство Российской Федерации - высший орган исполнительной власти: формирование и полномочия.
 31. Судебная система РФ. Статус судей в Российской Федерации.

32. Местное самоуправление в Российской Федерации: понятие и правовая основа функционирования. Основные принципы и полномочия органов местного самоуправления.

33. Гражданское право: понятие, предмет, метод, источники и принципы.

34. Гражданское правоотношение: понятие, объекты, субъекты, содержание.

35. Субъекты гражданского правоотношения. Гражданская правоспособность и гражданская дееспособность.

36. Понятие юридического лица, его признаки. Возникновение и прекращение деятельности юридического лица.

37. Понятие и виды сделок. Формы сделок.

38. Право собственности. Основания и способы приобретения права собственности (основания возникновения).

39. Право собственности. Основания прекращения права собственности.

40. Защита права собственности.

41. Понятие наследования. Порядок наследования по закону.

42. Понятие наследования. Порядок наследования по завещанию.

43. Семейное право как отрасль права: понятие, предмет, метод, источники и основные принципы.

44. Понятие брака по семейному праву. Правовое регулирование заключения брака.

45. Основания и способы прекращения брака. Признание брака недействительным.

46. Личные неимущественные и имущественные права и обязанности супругов.

47. Законный и договорной режимы имущества супругов.

48. Права и обязанности родителей и детей. Лишение и ограничение родительских прав.

49. Алиментные обязательства между членами семьи.

50. Правовое регулирование профессиональной деятельности специалистов в области государственно и муниципального управления.

51. Источники современного образовательного права.

52. Субъекты образовательного права.

53. Основные принципы образовательного права.

54. Система образования. Лица, осуществляющие образовательную деятельность.

55. Основания возникновения, изменения и прекращения образовательных отношений.

56. Международное сотрудничество в сфере образования.

Аналитическое задание(задачи, ситуационные задания, кейсы, проблемные ситуации и т.д.):

Ситуационная задача 1

1. Ознакомьтесь с нормативными документами (Конституция РФ, ФЗ «Об образовании в Российской Федерации», Национальная Доктрина образования в РФ, Федеральная программа развития образования) по следующему плану:

- назначение документа;
- структура документа;
- анализ основных положений, регулирующих отношения в области образования.

Ситуационная задача 2

Составьте таблицу: Разграничение полномочий в сфере образования между федеральными, региональными и муниципальными органами управления образования.

Ситуационная задача 3

Назовите отличия в содержании понятий «правоспособность», «дееспособность» и «деликтоспособность».

Ситуационная задача 4

Перечисляя признаки государства, студентка Кудрявцева назвала:

- 1) нормотворческую деятельность;
- 2) государственный суверенитет;
- 3) гарантированность прав и свобод граждан;
- 4) территорию;
- 5) налоги.

В чем ошиблась студентка?

Ситуационная задача 5

Найдите гипотезу, диспозицию и санкцию в административно-правовой норме:

«Нарушение правил охраны электрических сетей напряжением свыше 1000 вольт, могущее вызвать или вызвавшее перерыв в обеспечении потребителей электрической энергией, - влечет наложение административного штрафа на граждан в размере от пятисот до одной тысячи рублей; на должностных лиц – от одной тысячи до двух тысяч рублей; на юридических лиц - от десяти тысяч до двадцати тысяч рублей».

Ситуационная задача 6

При изучении темы «Источники права» студентка Киселева пояснила, что нормативным правовым актом является обычай, санкционированный государством, который обладает общеобязательной силой.

По мнению студентки Травкиной нормативный правовой акт – это решение суда по какому-либо конкретному делу, которое также обладает общеобязательной силой. Студентка Логинова с ними несогласилась. Она считала, что нормативный правовой акт – это официальный документ, принятый компетентными органами государства и содержащий общеобязательные юридические нормы.

Чье мнение является правильным?

Ситуационная задача 7

Назовите законы и подзаконные нормативные правовые акты:

- 1) указ Президента РФ;
- 2) Гражданский кодекс РФ;
- 3) постановление Правительства г. Москвы;
- 4) Конституция РФ.

Ситуационная задача 8

Перечисляя признаки правового государства, студентка Маслова назвала:

- 1) господство права;
- 2) разделение властей и осуществление публичной власти;
- 3) преобладание в экономике государственной собственности;
- 4) реальность прав и свобод граждан;
- 5) взаимную ответственность гражданина и государства.

В чем ошиблась Маслова?

Ситуационная задача 9

К каким отраслям права (гражданскому праву, гражданскому процессуальному, семейному,

трудовому, уголовному) относятся следующие институты права:

- 1) социальное партнерство в сфере труда;
- 2) право собственности и другие вещные права;
- 3) принудительные меры медицинского характера;
- 4) права и обязанности супругов;
- 5) пересмотр вступивших в законную силу судебных постановлений.

4.5 Методические материалы, определяющие процедуры оценивания знаний, умений, навыков и (или) опыта деятельности, характеризующих этапы формирования компетенций

Промежуточная аттестация по учебной дисциплине проводится в соответствии с Положением о промежуточной аттестации обучающихся по основным профессиональным образовательным программам высшего образования – программ бакалавриата/магистратуры/специалитета в Российском государственном социальном университете и Положение о балльно-рейтинговой системе оценки успеваемости обучающихся по основным профессиональным образовательным программам высшего образования - программам бакалавриата, программам специалитета, программам магистратуры в Российском государственном социальном университете.

На промежуточную аттестацию отводится 20 рейтинговых баллов.

Ответы обучающегося на контрольном мероприятии промежуточной аттестации оцениваются педагогическим работником по 20 - балльной шкале, а итоговая оценка по учебной дисциплине выставляется по пятибалльной системе для экзамена.

Критерии выставления оценки определяются Положением о балльно-рейтинговой системе оценки успеваемости обучающихся по основным профессиональным образовательным программам высшего образования - программам бакалавриата, программам специалитета, программам магистратуры в Российском государственном социальном университете.

РАЗДЕЛ 5. УСЛОВИЯ РЕАЛИЗАЦИИ ДИСЦИПЛИНЫ

5.1. Перечень основной и дополнительной учебной литературы для освоения дисциплины (модуля)

5.1.1. Основная литература

1. *Бялт, В. С.* Правоведение : учебное пособие для вузов / В. С. Бялт. — 2-е изд., испр. и доп. — Москва : Издательство Юрайт, 2022. — 302 с. — (Высшее образование). — ISBN 978-5-534-07626-4. — Текст : электронный // Образовательная платформа Юрайт [сайт]. — URL: <https://urait.ru/bcode/492150>

5.1.2. Дополнительная литература

1. Правоведение : учебник для вузов / В. А. Белов [и др.]; под редакцией В. А. Белова, Е. А. Абросимовой. — 4-е изд., перераб. и доп. — Москва : Издательство Юрайт, 2022. — 414 с. — (Высшее образование). — ISBN 978-5-534-06229-8. — Текст : электронный // Образовательная платформа Юрайт [сайт]. — URL: <https://urait.ru/bcode/493653>.
2. Правоведение : учебник для вузов / В. И. Авдийский [и др.]; под редакцией В. И. Авдийского, Л. А. Букаловой. — 4-е изд., перераб. и доп. — Москва : Издательство Юрайт, 2022. — 333 с. — (Высшее образование). — ISBN 978-5-534-03569-8. — Текст : электронный // Образовательная платформа Юрайт [сайт]. — URL: <https://urait.ru/bcode/498825>.

5.2 Перечень ресурсов информационно-коммуникационной сети «Интернет», необходимых для освоения дисциплины(модуля)

| № | Название электронного ресурса | Описание электронного ресурса | Используемый для работы адрес |
|----------|--|--|---|
| . | ЭБС «Университетская библиотека онлайн» | Электронная библиотека, обеспечивающая доступ высших и средних учебных заведений, публичных библиотек и корпоративных пользователей к наиболее востребованным материалам по всем отраслям знаний от ведущих российских издательств | http://biblioclub.ru/ |
| . | Научная электронная библиотека eLIBRARY.ru | Крупнейший российский информационно-аналитический портал в области науки, технологии, медицины и образования, содержащий рефераты и полные тексты более 34 млн научных публикаций и патентов | http://elibrary.ru/ |
| . | Образовательная платформа Юрайт | Электронно-библиотечная система для ВУЗов, ССУЗов, обеспечивающая доступ к учебникам, учебной и методической литературе по различным дисциплинам. | https://urait.ru/ |
| . | База данных "EastView" | Полнотекстовая база данных периодических изданий | https://dlib.eastview.com |
| . | Электронная библиотека "Grebennikon" | Библиотека предоставляет доступ более чем к 30 журналам, выпускаемых Издательским домом "Гребенников". | https://grebennikon.ru/ |

5.3. Методические указания для обучающихся по освоению дисциплины (модуля)

Освоение обучающимся дисциплины (модуля) «Правоведение» предполагает изучение материалов дисциплины на аудиторных занятиях и в ходе самостоятельной работы. Аудиторные занятия проходят в форме лекций, семинаров и практических занятий. Самостоятельная работа включает разнообразный комплекс видов и форм работы обучающихся.

Для успешного освоения дисциплины (модуля) и достижения поставленных целей необходимо внимательно ознакомиться с настоящей рабочей программы дисциплины (модуля). Ее может представить преподаватель на вводной лекции или самостоятельно обучающийся использует информацию на официальном Интернет-сайте Университета.

Следует обратить внимание на список основной и дополнительной литературы, которая имеется в электронной библиотечной системе <http://biblioclub.ru>, на предлагаемые преподавателем ресурсы информационно-телекоммуникационной сети Интернет. Эта информация необходима для самостоятельной работы обучающегося.

При подготовке к аудиторным занятиям необходимо помнить особенности каждой формы его проведения.

Подготовка к учебному занятию лекционного типа заключается в следующем.

С целью обеспечения успешного обучения обучающийся должен готовиться к лекции, поскольку она является важнейшей формой организации учебного процесса, поскольку:

знакомит с новым учебным материалом;
 разъясняет учебные элементы, трудные для понимания;
 систематизирует учебный материал;
 ориентирует в учебном процессе.

С этой целью:

внимательно прочитайте материал предыдущей лекции;
 ознакомьтесь с учебным материалом по учебнику и учебным пособиям с темой прочитанной лекции;

вносите дополнения к полученным ранее знаниям по теме лекции на полях лекционной тетради;

запишите возможные вопросы, которые вы зададите лектору на лекции по материалу изученной лекции;

постарайтесь уяснить место изучаемой темы в своей подготовке;

узнайте тему предстоящей лекции (по тематическому плану, по информации лектора) и запишите информацию, которой вы владеете по данному вопросу

Подготовка к занятию семинарского типа

При подготовке и работе во время проведения лабораторных работ и занятий семинарского типа следует обратить внимание на следующие моменты: на процесс предварительной подготовки, на работу во время занятия, обработку полученных результатов, исправление полученных замечаний.

Предварительная подготовка к учебному занятию семинарского типа заключается в изучении теоретического материала в отведенное для самостоятельной работы время, ознакомление с инструктивными материалами с целью осознания задач лабораторной работы/практического занятия, техники безопасности при работе с приборами, веществами.

Работа во время проведения учебного занятия семинарского типа включает несколько моментов:

консультирование студентов преподавателями и вспомогательным персоналом с целью предоставления исчерпывающей информации, необходимой для самостоятельного выполнения предложенных преподавателем задач, ознакомление с правилами техники безопасности при работе в лаборатории;

самостоятельное выполнение заданий согласно обозначенной учебной программой тематики;

Обработка, обобщение полученных результатов лабораторной работы проводится обучающимися самостоятельно или под руководством преподавателя (в зависимости от степени сложности поставленных задач). В результате оформляется индивидуальный отчет. Подготовленная к сдаче на контроль и оценку работа сдается преподавателю. Форма отчетности может быть письменная, устная или две одновременно. Главным результатом в данном случае служит получение положительной оценки по каждой лабораторной работе/практическому занятию. Это является необходимым условием при проведении рубежного контроля и допуска к зачету/дифференцированному зачету/экзамену. При получении неудовлетворительных результатов обучающийся имеет право в дополнительное время пересдать преподавателю работу до проведения промежуточной аттестации.

Самостоятельная работа.

Для более углубленного изучения темы задания для самостоятельной работы рекомендуется выполнять параллельно с изучением данной темы. При выполнении заданий по возможности используйте наглядное представление материала. Более подробная информация о самостоятельной работе представлена в разделах «Учебно-методическое обеспечение самостоятельной работы по дисциплине (модулю)», «Методические указания к самостоятельной работе по дисциплине (модулю)».

Подготовка к зачету.

К зачету необходимо готовиться целенаправленно, регулярно, систематически и с первых дней обучения по данной дисциплине. Попытки освоить учебную дисциплину в период зачетно-экзаменационной сессии, как правило, приносят не слишком удовлетворительные результаты.

При подготовке к экзамену по теоретической части выделите в вопросе главное, существенное (понятия, признаки, классификации и пр.), приведите примеры, иллюстрирующие теоретические положения.

После предложенных указаний у обучающихся должно сформироваться четкое представление об объеме и характере знаний и умений, которыми надо будет овладеть по дисциплине.

5.4. Информационно-технологическое обеспечение образовательного процесса по учебной дисциплине

5.4.1. Средства информационных технологий

Персональные компьютеры;

Доступ к интернет

Проектор.

5.4.2. Программное обеспечение

1.Операционнаясистема Windows 7

2.Microsoft Office Professional Plus 2007 Russian Academic OPEN No Level

3.Справочно-правовая система Консультант+

4.Acrobat Reader DC

5.7-Zip

6.SKY DNS

7.TrueConf(client)

5.4.3. Информационные справочные системы

Информационные справочные системы

| № | Название электронного ресурса | Описание электронного ресурса | Используемый для работы адрес |
|----------|--|--|---|
| . | ЭБС «Университетская библиотека онлайн» | Электронная библиотека, обеспечивающая доступ высших и средних учебных заведений, публичных библиотек и корпоративных пользователей к наиболее востребованным материалам по всем отраслям знаний от ведущих российских издательств | http://biblioclub.ru/ |
| . | Научная электронная библиотека eLIBRARY.ru | Крупнейший российский информационно-аналитический портал в области науки, технологии, медицины и образования, содержащий рефераты и полные тексты более 34 млн научных публикаций и патентов | http://elibrary.ru/ |
| . | Образовательная платформа Юрайт | Электронно-библиотечная система для ВУЗов, ССУЗов, обеспечивающая доступ к учебникам, учебной и методической литературе по различным | https://urait.ru/ |

| | | | |
|---|--------------------------------------|--|---|
| | | дисциплинам. | |
| . | База данных "EastView" | Полнотекстовая база данных периодических изданий | https://dlib.eastview.com |
| . | Электронная библиотека "Grebennikon" | Библиотека предоставляет доступ более чем к 30 журналам, выпускаемых Издательским домом "Гребенников". | https://grebennikon.ru/ |

5.5. Материально-техническое обеспечение образовательного процесса по учебной дисциплине

Для изучения дисциплины (модуля) «Правоведение» в рамках реализации основной профессиональной образовательной программы по направлению подготовки 44.03.01 Педагогическое образование используются:

Учебная аудитория для занятий лекционного типа оснащена специализированной мебелью (стол для преподавателя, парты, стулья, доска для написания мелом); техническими средствами обучения (видеопроjectionное оборудование, средства звуковоспроизведения, экран и имеющие выход в сеть Интернет).

Учебная аудитория для занятий семинарского типа: оснащена специализированной мебелью (стол для преподавателя, парты, стулья, доска для написания мелом); техническими средствами обучения (видеопроjectionное оборудование, средства звуковоспроизведения, экран и имеющие выход в сеть Интернет).

5.6. Образовательные технологии

При реализации дисциплины (модуля) «Правоведение» применяются различные образовательные технологии, в том числе технологии электронного обучения.

Освоение дисциплины (модуля) «Правоведение» предусматривает использование в учебном процессе активных и интерактивных форм проведения учебных занятий в форме деловых и ролевых игр, разбора конкретных ситуаций в сочетании с внеаудиторной работой с целью формирования и развития профессиональных навыков обучающихся.

При освоении дисциплины (модуля) «Правоведение» предусмотрено применением электронного обучения.

Учебные часы дисциплины «Правоведение» предусматривают классическую контактную работу преподавателя с обучающимся в аудитории и контактную работу посредством электронной информационно-образовательной среды в синхронном и асинхронном режиме (вне аудитории) посредством применения возможностей компьютерных технологий (электронная почта, тестирование, презентация, форум и др.).

ЛЛИСТ РЕГИСТРАЦИИ ИЗМЕНЕНИЙ

| п/п | Содержание изменения | Реквизиты документа об утверждении изменения | Дата введения изменения |
|-----|---|--|-------------------------|
| 1. | Утверждена и введена в действие решением Ученого совета юридического факультета на основании Федерального государственного образовательного стандарта высшего образования по направлению подготовки 44.03.01 Педагогическое образование, утвержденного приказом Министерства образования и науки Российской Федерации от 22.02.2018 г. № 121. | Протокол заседания № 09 от «29» апреля 2020 года | 01.09.2020 |
| 2. | Актуализирована на основании решения Ученого совета юридического факультета РГСУ | Протокол заседания № 9 от «02» апреля 2021 года | 02.04.2021 |
| 3. | Актуализирована на основании решения Ученого совета юридического факультета РГСУ | Протокол заседания № 11 от «28» апреля 2021 года | 01.09.2021 |
| 4. | Актуализирована на основании решения Ученого совета юридического факультета РГСУ | Протокол заседания № 10 от «01» июня 2022 года | 01.09.2022 |



Министерство науки и высшего образования Российской Федерации
Федеральное государственное бюджетное образовательное учреждение
высшего образования
«Российский государственный социальный университет»

УТВЕРЖДАЮ
Декан факультета

_____ А.С. Махов
01 июня 2022 г.

РАБОЧАЯ ПРОГРАММА ДИСЦИПЛИНЫ (МОДУЛЯ)

ЭКОНОМИКА

Направление подготовки
44.03.01 Педагогическое образование

Направленность
«Физическая культура»

ОБРАЗОВАТЕЛЬНАЯ ПРОГРАММА ВЫСШЕГО ОБРАЗОВАНИЯ
ПРОГРАММА БАКАЛАВРИАТА

Форма обучения
Очная, заочная

Москва 2022

Рабочая программа дисциплины (модуля) «Экономика» разработана на основании федерального государственного образовательного стандарта высшего образования по направлению подготовки 44.03.01 Педагогическое образование (уровень бакалавриата), утвержденного приказом Министерства образования и науки Российской Федерации от 22.02.2018 г. № 121, учебного плана по основной образовательной программе высшего образования 44.03.01 «Педагогическое образование (уровень бакалавриата)», а также с учетом следующих профессиональных стандартов, сопряженных с профессиональной деятельностью выпускника:

–01.001 «Педагог (педагогическая деятельность в дошкольном, начальном общем, основном общем, среднем общем образовании) (воспитатель, учитель)»;

–01.003 «Педагог дополнительного образования детей и взрослых»;

Рабочая программа дисциплины (модуля) разработана рабочей группой в составе: к.э.н., доц. Васютиной Е.С.

Руководитель основной образовательной программы кандидат биологических наук, доцент факультета физической культуры



Н.Е. Захаров

(подпись)

Рабочая программа дисциплины (модуля) обсуждена и утверждена на заседании кафедры Экономической теории и мировой экономики РГСУ
Протокол № 10 от 01 июня 2022 года

Декан экономического факультета
д.э.н., профессор



П.В. Солодуха

(подпись)

Рабочая программа дисциплины (модуля) рецензирована и рекомендована к утверждению:

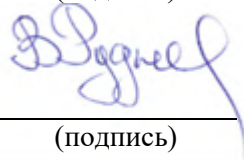
Заведующий кафедрой мировой экономики института управления и права Тульского государственного университета, к.э.н., доцент



Смирнова С.Н.

(подпись)

Д.э.н., профессор кафедры экономической теории и мировой экономики



В.Д. Руднев

(подпись)

Согласовано
Научная библиотека, директор



И.Г. Маляр

(подпись)

СОДЕРЖАНИЕ

| | |
|---|----|
| РАЗДЕЛ 1. ПАСПОРТ РАБОЧЕЙ ПРОГРАММЫ ДИСЦИПЛИНЫ (МОДУЛЯ) | 4 |
| 1.1 Цель и задачи дисциплины (модуля)..... | 4 |
| 1.2. Место дисциплины (модуля) в структуре основной профессиональной образовательной программы высшего образования-программы бакалавриата..... | 4 |
| 1.3 Планируемые результаты обучения по учебной дисциплине в рамках планируемых результатов освоения основной профессиональной образовательной программы высшего образования – программы бакалавриата, соотнесенные с установленными индикаторами достижения компетенций | 4 |
| РАЗДЕЛ 2. СТРУКТУРА И СОДЕРЖАНИЕ ДИСЦИПЛИНЫ | 5 |
| 2.1 Объем дисциплины (модуля), включая контактную работы обучающегося с педагогическими работниками и самостоятельную работу обучающегося | 5 |
| 2.2. Учебно-тематический план дисциплины (модуля)..... | 6 |
| РАЗДЕЛ 3. УЧЕБНО-МЕТОДИЧЕСКОЕ ОБЕСПЕЧЕНИЕ САМОСТОЯТЕЛЬНОЙ РАБОТЫ ОБУЧАЮЩИХСЯ ПО УЧЕБНОЙ ДИСЦИПЛИНЕ | 7 |
| 3.1. Виды самостоятельной работы обучающихся по учебной дисциплине | 7 |
| 3.2 Методические указания к самостоятельной работе по учебной дисциплине | 8 |
| РАЗДЕЛ 4. ФОНД ОЦЕНОЧНЫХ СРЕДСТВ ДЛЯ ПРОВЕДЕНИЯ ПРОМЕЖУТОЧНОЙ АТТЕСТАЦИИ ОБУЧАЮЩИХСЯ ПО УЧЕБНОЙ ДИСЦИПЛИНЕ | 12 |
| 4.1. Форма промежуточной аттестации обучающегося по учебной дисциплине | 12 |
| 4.2. Перечень компетенций с указанием этапов их формирования в процессе освоения образовательной программы | 12 |
| 4.3 Описание показателей и критериев оценивания компетенций на различных этапах их формирования, описание шкал оценивания | 12 |
| 4.4 Типовые контрольные задания или иные материалы, необходимые для оценки знаний, умений, навыков и (или) опыта деятельности, характеризующих этапы формирования компетенций в процессе освоения образовательной программы | 14 |
| 4.5 Методические материалы, определяющие процедуры оценивания знаний, умений, навыков и (или) опыта деятельности, характеризующих этапы формирования компетенций..... | 16 |
| РАЗДЕЛ 5. УСЛОВИЯ РЕАЛИЗАЦИИ ДИСЦИПЛИНЫ | 16 |
| 5.1. Перечень основной и дополнительной учебной литературы для освоения дисциплины (модуля) .. | 16 |
| 5.2 Перечень ресурсов информационно-коммуникационной сети «Интернет», необходимых для освоения дисциплины (модуля) | 16 |
| 5.3 Методические указания для обучающихся по освоению дисциплины (модуля)..... | 16 |
| 5.4 Информационно-технологическое обеспечение образовательного процесса по учебной дисциплине | 18 |
| 5.5 Материально-техническое обеспечение образовательного процесса по учебной дисциплине..... | 19 |
| 5.6 Образовательные технологии | 20 |
| ЛИСТ РЕГИСТРАЦИИ ИЗМЕНЕНИЙ..... | 21 |

РАЗДЕЛ 1. ПАСПОРТ РАБОЧЕЙ ПРОГРАММЫ ДИСЦИПЛИНЫ (МОДУЛЯ)

1.1 Цель и задачи дисциплины (модуля)

Цель дисциплины (модуля) заключается в получении обучающимися теоретических знаний о закономерностях функционирования экономики на микро и макроуровне и условиях оптимизации деятельности рыночных экономических агентов, с последующим применением в профессиональной сфере.

Задачи дисциплины (модуля):

В результате изучения курса выпускник должен решать следующие профессиональные задачи:

1. изучение студентами экономических законов, закономерностей функционирования экономических субъектов и рынков, общих принципов государственной политики в области регулирования экономики;

2. овладение студентами способностью анализировать ситуацию в экономике, влияние внешних и внутренних факторов на социально-экономическое развитие общества.

1.2. Место дисциплины (модуля) в структуре основной профессиональной образовательной программы высшего образования-программы бакалавриата.

Учебная дисциплина «Экономика» реализуется в обязательной части основной образовательной программы по направлению подготовки 44.03.01 Педагогическое образование очной и заочной формам обучения.

Перечень последующих учебных дисциплин, для которых необходимы знания, умения и навыки, формируемые данной учебной дисциплиной: «Программно-нормативные основы физической культуры и спорта», «Основы управления проектами» и др.

1.3 Планируемые результаты обучения по учебной дисциплине в рамках планируемых результатов освоения основной профессиональной образовательной программы высшего образования – программы бакалавриата, соотнесенные с установленными индикаторами достижения компетенций

Процесс освоения дисциплины (модуля) направлен на формирование у обучающихся следующих универсальных компетенций: УК-9, в соответствии с основной профессиональной образовательной программой высшего образования – программой бакалавриата по направлению подготовки 44.03.01 «Педагогическое образование».

В результате освоения дисциплины (модуля) обучающийся должен демонстрировать следующие результаты:

| Категория компетенций | Код компетенции | Формулировка компетенции | Код и наименование индикатора достижения компетенции | Результаты обучения |
|--|-----------------|--|--|--|
| Экономическая культура, в том числе финансовая грамотность | УК-9 | Способен принимать обоснованные экономические решения в различных областях жизнедеятельности | УК-9.1. Знает понятийный аппарат экономической науки, базовые принципы функционирования экономики, цели и механизмы основных видов социальной экономической политики | Знает понятийный аппарат экономической науки, базовые принципы функционирования экономики, цели и механизмы основных видов социальной экономической политики Умеет использовать |

| | | | | |
|--|--|--|---|--|
| | | | УК-9.2. Умеет использовать методы экономического и финансового планирования для достижения поставленной цели | методы экономического и финансового планирования для достижения поставленной цели Владет навыками применения экономических инструментов для управления финансами, с учетом экономических и финансовых рисков в различных областях жизнедеятельности |
| | | | УК-9.3. Владет навыками применения экономических инструментов для управления финансами, с учетом экономических и финансовых рисков в различных областях жизнедеятельности | |

РАЗДЕЛ 2. СТРУКТУРА И СОДЕРЖАНИЕ ДИСЦИПЛИНЫ

2.1 Объем дисциплины (модуля), включая контактную работу обучающегося с педагогическими работниками и самостоятельную работу обучающегося

Общая трудоемкость дисциплины (модуля) составляет 2 зачетные единицы.

Очная форма обучения

| Вид учебной работы | Всего часов | Семестры |
|---|------------------------|-----------|
| | | 1 |
| Контактная работа обучающихся с педагогическими работниками(по видам учебных занятий) (всего): | 36 | 36 |
| Учебные занятия лекционного типа | 16 | 16 |
| Практические занятия | 4 | 4 |
| Лабораторные занятия | 0 | 0 |
| Иная контактная работа | 16 | 16 |
| Самостоятельная работа обучающихся, всего | 27 | 27 |
| Контроль промежуточной аттестации (час) | 9 | 9 |
| Форма промежуточной аттестации | Зачет с оценкой | |
| ОБЪЕМ ДИСЦИПЛИНЫ В ЧАСАХ | 72 | 72 |

Заочная форма обучения

| Вид учебной работы | Всего часов | Курс 1 |
|---|-------------|------------|
| | | Сессия 3-4 |
| Контактная работа обучающихся с педагогическими работниками | 16 | 16 |

| | | |
|--|------------------------|-----------|
| скими работниками (по видам учебных занятий) (всего): | | |
| Учебные занятия лекционного типа | 6 | 6 |
| Практические занятия | 2 | 2 |
| Лабораторные занятия | 0 | 0 |
| Иная контактная работа | 8 | 8 |
| Самостоятельная работа обучающихся, всего | 52 | 52 |
| Контроль промежуточной аттестации (час) | 4 | 4 |
| Форма промежуточной аттестации | Зачет с оценкой | |
| ОБЪЕМ ДИСЦИПЛИНЫ В ЧАСАХ | 72 | 72 |

2.2. Учебно-тематический план дисциплины (модуля)

Очной формы обучения

| Раздел, тема | Виды учебной работы, академических часов | | | | | | |
|---|--|------------------------|---|--------------------|----------------------------------|----------------------|------------------------|
| | Всего | Самостоятельная работа | Контактная работа обучающихся с педагогическими работниками | | | | |
| | | | Всего | Лекционные занятия | Семинарские/практические занятия | Лабораторные занятия | Иная контактная работа |
| Семестр 1 | | | | | | | |
| Раздел 1. Общие вопросы экономики | 23 | 9 | 14 | 6 | 2 | 0 | 6 |
| Раздел 2. Микроэкономика | 21 | 9 | 12 | 6 | 0 | 0 | 6 |
| Раздел 3. Макроэкономика | 19 | 9 | 10 | 4 | 2 | 0 | 4 |
| Контроль промежуточной аттестации (час) | 9 | | | | | | |
| Общий объем часов по учебной дисциплине | 72 | 27 | 36 | 16 | 4 | 0 | 16 |
| Форма промежуточной аттестации | Зачет с оценкой | | | | | | |

Заочной формы обучения

| Раздел, тема | Виды учебной работы, академических часов |
|--------------|--|
|--------------|--|

| | Всего | Самостоятельная работа | Контактная работа обучающихся с педагогическими работниками | | | | |
|--|------------------------|------------------------|---|--------------------|----------------------------------|----------------------|------------------------|
| | | | Всего | Лекционные занятия | Семинарские/практические занятия | Лабораторные занятия | Иная контактная работа |
| Курс 1 Сессия 3-4 | | | | | | | |
| Раздел 1. Общие вопросы экономики | 24 | 18 | 6 | 2 | 0 | 0 | 4 |
| Раздел 2. Микроэкономика | 22 | 18 | 4 | 2 | 0 | 0 | 2 |
| Раздел 3. Макроэкономика | 22 | 16 | 6 | 2 | 2 | 0 | 2 |
| Контроль промежуточной аттестации (час) | 4 | | | | | | |
| Общий объем часов по учебной дисциплине | 72 | 52 | 16 | 6 | 2 | 0 | 8 |
| Форма промежуточной аттестации | Зачет с оценкой | | | | | | |

РАЗДЕЛ 3. УЧЕБНО-МЕТОДИЧЕСКОЕ ОБЕСПЕЧЕНИЕ САМОСТОЯТЕЛЬНОЙ РАБОТЫ ОБУЧАЮЩИХСЯ ПО УЧЕБНОЙ ДИСЦИПЛИНЕ

3.1. Виды самостоятельной работы обучающихся по учебной дисциплине

Очной формы обучения

| Раздел, тема | Всего | Виды самостоятельной работы обучающихся | | | | | |
|--|-----------|---|--|--------------------------------|-----------------------------|--------------------------------|-----------------------------------|
| | | Академическая активность, час | Форма академической активности | Выполнение практ. заданий, час | Форма практического задания | Рубежный текущий контроль, час | Форма рубежного текущего контроля |
| Семестр 1 | | | | | | | |
| Раздел 1. Общие вопросы экономики | 12 | 8 | Подготовка к лекционным и практическим занятиям, самостоятельное изучение раздела в ЭИОС | 2 | реферат | 2 | Компьютерное тестирование |
| Раздел 2. Микроэкономика | 12 | 8 | Подготовка к лекционным и практическим занятиям, самостоятельное изучение раздела в ЭИОС | 2 | реферат | 2 | Компьютерное тестирование |

| | | | | | | | |
|---|-----------|-----------|--|----------|---------|----------|---------------------------|
| Раздел 3. Макро-экономика | 12 | 8 | Подготовка к лекционным и практическим занятиям, самостоятельное изучение раздела в ЭИОС | 2 | реферат | 2 | Компьютерное тестирование |
| Общий объем по дисциплине, часов | 36 | 24 | - | 6 | | 6 | - |

Заочной формы обучения

| Раздел, тема | Всего | Виды самостоятельной работы обучающихся | | | | | |
|--|-----------|---|--|--------------------------------|-----------------------------|--------------------------------|-----------------------------------|
| | | Академическая активность, час | Форма академической активности | Выполнение практ. заданий, час | Форма практического задания | Рубежный текущий контроль, час | Форма рубежного текущего контроля |
| Курс 1 Сессия 3-4 | | | | | | | |
| Раздел 1. Общие вопросы экономики | 18 | 10 | Подготовка к лекционным и практическим занятиям, самостоятельное изучение раздела в ЭИОС | 6 | реферат | 2 | Компьютерное тестирование |
| Раздел 2. Микро-экономика | 18 | 10 | Подготовка к лекционным и практическим занятиям, самостоятельное изучение раздела в ЭИОС | 6 | реферат | 2 | Компьютерное тестирование |
| Раздел 3. Макро-экономика | 16 | 8 | Подготовка к лекционным и практическим занятиям, самостоятельное изучение раздела в ЭИОС | 6 | реферат | 2 | Компьютерное тестирование |
| Общий объем по дисциплине, часов | 52 | 28 | - | 18 | - | 6 | - |

3.2 Методические указания к самостоятельной работе по учебной дисциплине

РАЗДЕЛ 1. Общие вопросы экономики

Цель: формирование у студентов экономического мышления и экономической культуры, усвоение теоретико-методологических основ данной дисциплины

Перечень изучаемых элементов содержания

Определение предмета экономической теории. Основные этапы развития экономической теории. Эволюция предмета и основных направлений экономической теории. Экономика как единство производства, распределения, обмена и потребления. Особые сферы экономики. Экономика – сложная система отношений. Взаимосвязь экономики с другими науками.

Общая характеристика рыночной экономики. Формы рыночной экономики, основанные на частной и коллективной формах собственности на средства производства

Тема 1.1. Собственность и система хозяйствования. Экономические системы и их классификация.

Вопросы для самоподготовки:

1. Система социальной защиты в условиях трансформации собственности в России;
2. Проблема редкости ресурсов в индустриальном и постиндустриальном обществе.
3. Юридическая и экономическая категория собственности.
4. Основные черты экономического содержания собственности.
5. Теория прав собственности. Трансакционные издержки.
6. Экономическая власть и экономическая зависимость.
7. Классификация и основные черты разных форм собственности.
8. Преобразование собственности: критерии эффективности пути и формы.
9. Особенности преобразования собственности в российской экономике.
10. Система социальной защиты в условиях трансформации собственности в России;
11. Проблема редкости ресурсов в индустриальном и постиндустриальном обществе.
12. Экономическая система: содержание, структура и критерии классификации.

Тема 1.2. Общая характеристика рыночной экономики

Вопросы для самоподготовки:

1. Понятие спроса и его функция. Закон спроса.
2. Кривая спроса и ее особенности.
3. Предложение и его функция. Закон предложения.
4. Факторы изменения предложения. Цена предложения.
5. Взаимодействие спроса и предложения. Рыночное равновесие.
6. Механизм установления равновесия. Рыночная динамика.
7. Свойства рыночного равновесия.
8. Государственное регулирование ценообразования.

ПРАКТИЧЕСКОЕ ЗАДАНИЕ К РАЗДЕЛУ 1

Форма практического задания: реферат

Перечень тем рефератов к разделу 1:

1. «Экономические категории и экономические законы»
2. «Структура рынка в современной российской экономике: особенности и динамика»
3. «Структура, виды и сегментация рынков в российской экономике»
4. «Условия и особенности становления рыночной экономики в России»
5. «Система противоречий в рамках предмета экономической теории»
6. «Характеристика метода научной абстракции»
7. «Характеристика различных моделей рыночной экономики».
8. «Формальные и неформальные институты в современном рыночном хозяйстве».

РУБЕЖНЫЙ КОНТРОЛЬ К РАЗДЕЛУ 1: форма рубежного контроля – компьютерное тестирование.

РАЗДЕЛ 2. Микроэкономика

Цель: формирование у студентов понимания рационального и эффективного ведения хозяйственной деятельности предприятий, фирм, организаций. Понять природу и определение издержек производства, их сущности и пути их снижения, влияние издержек на прибыль (УК-1)

Перечень изучаемых элементов содержания

Понятие производства и производственный процесс. Сущность производства. Производственный процесс как деятельность по использованию факторов производства для дос-

тижения наилучшего результата. Производственная функция и ее виды. Краткосрочный и долгосрочный периоды в экономическом анализе.

Четыре фактора производства: труд, капитал, земля, предпринимательство. Труд как фактор производства. Производительность и интенсивность труда. Физический капитал. Капитал как фактор производства. Основной и оборотный капитал. Физический и моральный износ основного капитала, амортизация. Земля как фактор производства. Закон убывающей предельной производительности. Предпринимательство как фактор производства.

Оптимальный производственный выбор фирмы. Производственная функция. Теория предельной производительности.

Понятие и виды издержек. Стоимость и издержки производства. Виды издержек. Сущность издержек производства. Экономические и бухгалтерские издержки. Переменные и постоянные издержки. Общие, средние и предельные издержки. Издержки производства в краткосрочном периоде: закон убывающей отдачи; Предельные издержки фирмы. Издержки производства в долгосрочном периоде. Эффект масштаба. Его положительный и отрицательный результат.

Тема 2.1. Предприятие в современной экономике. Издержки и прибыль.

Вопросы для самоподготовки:

1. Экономическая природа предложения фирмы.
2. Социально-экономические цели фирмы.
3. Предпринимательство и экономическая прибыль фирмы.
4. Современные организационные формы предпринимательства.

Тема 2.2. Совершенная и несовершенная конкуренция

Вопросы для самоподготовки:

1. Совершенно конкурентные рынки и фирмы. Внутриотраслевая и межотраслевая конкуренция, рыночная стоимость и рыночная цена.
2. Максимизация прибыли в краткосрочном и долгосрочном периодах в условиях совершенной конкуренции.
3. Классификация рынков несовершенной конкуренции. Чистая монополия, естественные монополии и государственная политика.
4. Олигополия: поведение в отношении цены выпуска. Цена и объем производства в условиях монополистической конкуренции.

ПРАКТИЧЕСКОЕ ЗАДАНИЕ К РАЗДЕЛУ 2

Форма практического задания: реферат

Примерный перечень тем рефератов к разделу 2:

1. «Эволюция научных взглядов на процесс ценообразования»
2. «Виды цен и их взаимосвязь»
3. «Специфика средств государственного ограничения монополизма в современной России»
4. «Направления антимонопольной политики в современной российской экономике»
5. «Монополистическая конкуренция и динамика жизненного уровня населения»
6. «Меры государственного регулирования олигополистического рынка и их целесообразность»
7. «Пути минимизации издержек производства на отечественных предприятиях»
8. «Оптимальный производственный выбор фирмы»
9. «Внешняя и внутренняя среда деятельности фирмы»
10. «Предпринимательский потенциал российских фирм и пути его реализации»
11. «Пути минимизации издержек производства на отечественных предприятиях»

РУБЕЖНЫЙ КОНТРОЛЬ К РАЗДЕЛУ 2: форма рубежного контроля – компьютерное тестирование

РАЗДЕЛ 3. Макроэкономика

Цель: формирование у студентов знаний таких понятий как цикличность, безработица, инфляция. Выявить их причины, типы, последствия и взаимосвязи, а также способы их регулирования (УК-1)

Перечень изучаемых элементов содержания

Экономический цикл, его причины и фазы. Эволюция экономических циклов. Причины средних циклических колебаний. Большие циклы конъюнктуры («длинные волны» Н.Д.Кондратьева), технологические циклы.

Безработица, ее изменение и виды. Безработица и ее формы. Определение «полной занятости». Естественная норма безработицы. Регулирование уровня безработицы. Закон Оукена. Социально – экономические последствия безработицы.

Инфляция, ее сущность и измерение. Виды инфляции. Причины и механизм инфляции. Инфляция спроса и инфляция предложения (инфляция издержек). Последствия инфляции. Антиинфляционная политика.

Взаимосвязь экономического роста и экономического развития. Определение экономического развития и экономического роста. Социально-экономическое значение экономического роста.

Государственное регулирование экономики. Мероприятия антициклического регулирования, или политики краткосрочной стабилизации. Фискальная политика, способствующая новому качеству экономического роста. Обеспечение баланса инвестиционного спроса и предложения сбережений. Активизация социальных факторов бюджетной политики.

Тема 3.1. Макроэкономическая нестабильность и экономический рост

Вопросы для самоподготовки:

1. Экономический цикл, его причины и фазы. Эволюция экономических циклов.
2. Безработица: причины, измерение, виды, социально – экономические последствия, специфика в современной России.
3. Инфляция: сущность, виды, причины и механизм. Последствия инфляции.
4. Взаимосвязь инфляции и безработицы. Антиинфляционная политика.
5. Взаимосвязь экономического роста и экономического развития.
6. Источники экономического роста.
7. Факторная модель экономического роста.
8. Государственное регулирование экономического роста.

Тема 3.2. Государственная экономическая политика

Вопросы для самоподготовки:

1. Цели и инструменты фискальной политики. Виды фискальной политики.
2. Воздействие инструментов фискальной политики на совокупный спрос.
 1. Банковская система и ее структура.
 2. КБ и их операции. Банковские резервы.
 3. Банковский мультипликатор и расширение денежного предложения.
 4. Сущность кредита и его основные формы и функции.
 5. Цели и инструменты кредитно-денежной политики.
 6. Передаточный механизм кредитно-денежной политики.

ПРАКТИЧЕСКОЕ ЗАДАНИЕ К РАЗДЕЛУ 3

Форма практического задания: реферат

Примерный перечень тем рефератов к разделу 3:

1. «Цикличность как форма экономического развития»
2. «Занятость как центральная проблема экономики»
3. «Специфика инфляции в современной российской экономике»
4. «Условия и факторы экономического роста в современной экономике России»
5. «Государственная собственность и экономический рост»
6. «Перспективы экономического роста в современной России»
7. «Последствия инфляции для деловой активности нации»
8. «Антициклическая политика государства в современных условиях»
9. «Кейнсианская и неоклассические модели экономического роста»

10. «Перспективы экономического роста в современной России»

РУБЕЖНЫЙ КОНТРОЛЬ К РАЗДЕЛУ 3: форма рубежного контроля – компьютерное тестирование.

РАЗДЕЛ 4. ФОНД ОЦЕНОЧНЫХ СРЕДСТВ ДЛЯ ПРОВЕДЕНИЯ ПРОМЕЖУТОЧНОЙ АТТЕСТАЦИИ ОБУЧАЮЩИХСЯ ПО УЧЕБНОЙ ДИСЦИПЛИНЕ

4.1. Форма промежуточной аттестации обучающегося по учебной дисциплине

Контрольным мероприятием промежуточной аттестации обучающихся по учебной дисциплине является **зачет**, который проводится в **устной** форме.

4.2. Перечень компетенций с указанием этапов их формирования в процессе освоения образовательной программы

| Код компетенции | Содержание компетенции (части компетенции) | Результаты обучения | Этапы формирования компетенций в процессе освоения образовательной программы |
|------------------------|--|--|---|
| УК-9 | Способен принимать обоснованные экономические решения в различных областях жизнедеятельности | УК-9.1. Знает понятийный аппарат экономической науки, базовые принципы функционирования экономики, цели и механизмы основных видов социальной экономической политики | Этап формирования знаний |
| | | УК-9.2. Умеет использовать методы экономического и финансового планирования для достижения поставленной цели | Этап формирования умений |
| | | УК-9.3. Владеет навыками применения экономических инструментов для управления финансами, с учетом экономических и финансовых рисков в различных областях жизнедеятельности | Этап формирования навыков и получения опыта |

4.3 Описание показателей и критериев оценивания компетенций на различных этапах их формирования, описание шкал оценивания

| Код компетенции | Этапы формирования компетенций | Показатель оценивания компетенции | Критерии и шкалы оценивания |
|------------------------|---------------------------------------|---|--|
| УК-9 | Этап формирования знаний. | Теоретический блок вопросов. Уровень освоения программного материала, логика и грамотность изложения, умение самостоятельно обобщать и излагать материал | 1) обучающийся глубоко и прочно освоил программный материал, исчерпывающе, последовательно, грамотно и логически стройно его излагает, тесно увязывает с задачами и будущей деятельностью, не затрудняется с ответом при видоизменении задания, умеет самостоятельно обобщать и излагать матери- |

| | | | |
|------|--|---|---|
| | | | <p>ал, не допуская ошибок: (9-10] баллов; 2) обучающийся твердо знает программный материал, грамотно и по существу излагает его, не допуская существенных неточностей в ответе на вопрос, может правильно применять теоретические положения: [8-9) баллов; 3) обучающийся освоил основной материал, но не знает отдельных деталей, допускает неточности, недостаточно правильные формулировки, нарушает последовательность в изложении программного материала: (6-8) баллов; 4) обучающийся не знает значительной части программного материала, допускает существенные ошибки: [0-6] баллов.</p> |
| УК-9 | Этап формирования умений | <p>Аналитическое задание (<i>задачи, ситуационные задания, кейсы, проблемные ситуации и т.д.</i>)</p> <p>Практическое применение теоретических положений применительно к профессиональным задачам, обоснование принятых решений</p> | <p>1) свободно справляется с задачами и практическими заданиями, правильно обосновывает принятые решения, задание выполнено верно, даны ясные аналитические выводы к решению задания, подкрепленные теорией: (9-10] баллов; 2) владеет необходимыми умениями и навыками при выполнении практических заданий, задание выполнено верно, отмечается хорошее развитие аргумента, однако отмечены погрешности в ответе, скорректированные при собеседовании: [8-9) баллов; 3) испытывает затруднения в выполнении практических заданий, задание выполнено с ошибками, отсутствуют логические выводы и заключения к решению: (6-8) баллов; 4) практические задания, задачи выполняет с большими затруднениями или задание не выполнено вообще, или задание выполнено не до конца, нет четких выводов и</p> |
| УК-9 | Этап формирования навыков и получения опыта. | <p>Аналитическое задание (<i>задачи, ситуационные задания, кейсы, проблемные ситуации и т.д.</i>)</p> <p>Решение практических заданий и задач, владение навыками и умениями при выполнении практических</p> | <p>в выполнении практических заданий, задание выполнено с ошибками, отсутствуют логические выводы и заключения к решению: (6-8) баллов; 4) практические задания, задачи выполняет с большими затруднениями или задание не выполнено вообще, или задание выполнено не до конца, нет четких выводов и</p> |

| | | | |
|--|--|--|--|
| | | заданий, самостоятельность, умение обобщать и излагать материал. | заключений по решению задания, сделаны неверные выводы по решению задания: [0-6] баллов. |
|--|--|--|--|

4.4 Типовые контрольные задания или иные материалы, необходимые для оценки знаний, умений, навыков и (или) опыта деятельности, характеризующих этапы формирования компетенций в процессе освоения образовательной программы

Примерные вопросы для проведения промежуточной аттестации обучающихся по учебной дисциплине

Теоретический блок вопросов:

1. Материальное производство как основа жизни человеческого общества. Личные и вещественные факторы общественного производства.
2. Производительные силы и производственные отношения. Способ производства. Исторические этапы социально – экономического развития человеческого общества.
3. Предмет экономической теории. Система экономических отношений. Взаимосвязь экономической теории и экономической политики.
4. Метод экономической теории и уровни экономического исследования на уровне предприятия (микроэкономика) и на уровне общества (макроэкономика).
5. Экономические законы и их объективный характер. Система экономических законов.
6. Цель общественного развития и необходимость социализации современного производства. Понятие социально – экономического оптимизма.
7. Понятие экономических агентов и их основные виды. Экономические интересы.
8. Сущность собственности как экономической категории. Экономическая теория прав собственности.
9. Виды собственности в современной экономике и формы хозяйствования. Связь перехода к рыночной экономике с преобразованием форм и отношений собственности.
10. Понятие и типы экономических систем. Современные модели социально – ориентированной рыночной экономике.
11. Объективные условия и экономическая система современной России.
12. Сущность и виды потребностей людей. Закон возвышения потребностей людей. Закон возвышения потребностей. Экономические блага и их классификация. Товар и его свойства.
13. Деньги. Их сущность и функции. Эволюция денег.
14. Виды экономических ресурсов и их ограниченность. Производственные возможности общества, таблица и кривая производственных возможностей.
15. Экономическая эффективность использования ресурсов, ее понятие и измерение.
16. Рыночная организация хозяйства: поток товаров и доходов.
17. превращение денег в капитал. Сущность капитала. Постоянный и переменный капитал.
18. Спрос и предложение в рыночной экономике. Графики спроса и предложения. Рыночный спрос и рыночное предложение.
19. Взаимодействие спроса и предложения. Равновесная цена и ее функции.
20. Эластичность спроса и предложения. Спрос и предложение в кратчайшем, краткосрочном и долгосрочном периодах.
21. Закон убывающей предельной полезности. Предельная полезность и потребительный выбор.
22. Сущность, условия и формы предпринимательской деятельности. Особенности предпринимательства в России.
23. Труд как фактор производства, его производительность и интенсивность.

24. Стоимость и издержки производства. Виды издержек производства, себестоимость и ее структура.
25. Экономические издержки. Внешние и внутренние издержки. Нормальная прибыль как элемент издержек.
26. Издержки производства в краткосрочном и долгосрочном периодах.
27. Ценообразование в совершенной конкуренции. Внутриотраслевая и межотраслевая конкуренция.
28. Ценообразование в условиях разных форм несовершенной конкуренции.
29. Экономический цикл, его причины и фазы. Эволюция экономических циклов.
30. Безработица, ее измерения и виды. Социально – экономические последствия безработицы.
31. Инфляция, ее сущность, причины и виды. Последствия инфляции.
32. Спрос на деньги и предложение денег. Денежный рынок.
33. Структура банковской системы. Основные операции и роль коммерческих банков, банковская прибыль.
34. Центральный банк и кредитно – денежная политика, ее цели и основные инструменты.
35. Государственный бюджет, его роль в распределении и перераспределении национального дохода. Доходы и расходы государственного бюджета.
36. Государственный долг, его причины. Управление государственным долгом.
37. Экономическая теория налогообложения. Виды и функции налогов.
38. Фискальная политика и ее виды.
39. Социальная сфера экономики и социальная политика. Система социальной защиты.
40. Экономический рост, его измерение и источники. Факторы экономического роста.

Аналитическое задание (*задачи, ситуационные задания, кейсы, проблемные ситуации и т.д.*):

Задача №1: Рассчитать себестоимость диагностической услуги, исходя из следующих данных за месяц:

- поступила выручка 20 000,0 руб.;
- произведено диагностических услуг в день 40;
- получена прибыль от диагностических услуг 7 000,0 руб.

Задача №2: Рассчитать сумму косвенных расходов, приходящихся на платные услуги, исходя из следующих данных:

- выплачена заработная плата на сумму 1 200 000,0 руб.;
- затраты на медикаменты составили 175 000,0 руб.;
- износ мягкого инвентаря составил 12 000,0 руб.;
- стоимость коммунальных услуг 57 000,0 руб.;
- стоимость аренды транспортных средств 12 000,0 руб.;
- представительские расходы 10 000,0 руб.;
- командировочные расходы 50 000,0 руб.;
- объем выполненных услуг в рамках ФОМС 970 000,0 руб.;
- объем платных услуг 415 000,0 руб.

Задача №3: Распределить затраты прачечной на стоимость услуг гастроэнтерологического и терапевтического отделений, исходя из следующих данных:

- затраты гастроэнтерологического отделения 350,0 руб.;
- затраты терапевтического отделения 280,0 руб.;
- количество коек гастроэнтерологического отделения 45;
- количество коек терапевтического отделения 50;
- продолжительность пребывания в гастроэнтерологическом отделении 10 дней;
- продолжительность пребывания в терапевтическом отделении 11 дней;
- затраты прачечной 620,0 руб.;
- объем прачечных услуг гастроэнтерологического отделения 102 кг;
- объем прачечных услуг терапевтического отделения 120 кг;

- заполняемость отделений 100 %.

4.5 Методические материалы, определяющие процедуры оценивания знаний, умений, навыков и (или) опыта деятельности, характеризующих этапы формирования компетенций

Промежуточная аттестация по учебной дисциплине проводится в соответствии с Положением о промежуточной аттестации обучающихся по основным профессиональным образовательным программам высшего образования – программ бакалавриата в Российском государственном социальном университете и Положение о балльно-рейтинговой системе оценки успеваемости обучающихся по основным профессиональным образовательным программам высшего образования - программам бакалавриата, программам специалитета, программам магистратуры в Российском государственном социальном университете.

На промежуточную аттестацию отводится 20 рейтинговых баллов.

Ответы обучающегося на контрольном мероприятии промежуточной аттестации оцениваются педагогическим работником по 20 - балльной шкале, а итоговая оценка по учебной дисциплине выставляется по пятибалльной системе для экзамена/дифференцированного зачета и по системе зачтено/не зачтено для зачета.

Критерии выставления оценки определяются Положением о балльно-рейтинговой системе оценки успеваемости обучающихся по основным профессиональным образовательным программам высшего образования - программам бакалавриата, программам специалитета, программам магистратуры в Российском государственном социальном университете.

РАЗДЕЛ 5. УСЛОВИЯ РЕАЛИЗАЦИИ ДИСЦИПЛИНЫ

5.1. Перечень основной и дополнительной учебной литературы для освоения дисциплины (модуля)

5.1.1. Основная литература

1. Гребенников, П. И. Экономика : учебник для вузов / П. И. Гребенников, Л. С. Тарасевич. — 5-е изд., перераб. и доп. — Москва : Издательство Юрайт, 2022. — 310 с. — (Высшее образование). — ISBN 978-5-534-08979-0. — Текст : электронный // Образовательная платформа Юрайт [сайт]. — URL: <https://urait.ru/bcode/488548>.

5.1.2. Дополнительная литература

1. Коршунов, В. В. Экономическая теория (для не-экономистов) : учебник для вузов / В. В. Коршунов. — 3-е изд., испр. и доп. — Москва : Издательство Юрайт, 2022. — 237 с. — (Высшее образование). — ISBN 978-5-534-11331-0. — Текст : электронный // Образовательная платформа Юрайт [сайт]. — URL: <https://urait.ru/bcode/488938>.

2. Шимко, П. Д. Экономика : учебник и практикум для вузов / П. Д. Шимко. — 4-е изд., испр. и доп. — Москва : Издательство Юрайт, 2022. — 436 с. — (Высшее образование). — ISBN 978-5-534-06769-9. — Текст : электронный // Образовательная платформа Юрайт [сайт]. — URL: <https://urait.ru/bcode/488851>

5.2 Перечень ресурсов информационно-коммуникационной сети «Интернет», необходимых для освоения дисциплины (модуля)

| № № | Название электронного ресурса | Описание электронного ресурса | Используемый для работы адрес |
|----------------|--------------------------------------|--------------------------------------|--------------------------------------|
|----------------|--------------------------------------|--------------------------------------|--------------------------------------|

| | | | |
|----|--|--|---|
| 1. | ЭБС «Университетская библиотека онлайн» | Электронная библиотека, обеспечивающая доступ высших и средних учебных заведений, публичных библиотек и корпоративных пользователей к наиболее востребованным материалам по всем отраслям знаний от ведущих российских издательств | http://biblioclub.ru/ |
| 2. | Научная электронная библиотека eLIBRARY.ru | Крупнейший российский информационно-аналитический портал в области науки, технологии, медицины и образования, содержащий рефераты и полные тексты более 34 млн научных публикаций и патентов | http://elibrary.ru/ |
| 3. | Образовательная платформа Юрайт | Электронно-библиотечная система для ВУЗов, ССУЗов, обеспечивающая доступ к учебникам, учебной и методической литературе по различным дисциплинам. | https://urait.ru/ |
| 4. | База данных "EastView" | Полнотекстовая база данных периодических изданий | https://dlib.eastview.com |
| 5. | Электронная библиотека "Grebennikon" | Библиотека предоставляет доступ более чем к 30 журналам, выпускаемых Издательским домом "Гребенников". | https://grebennikon.ru/ |

5.3 Методические указания для обучающихся по освоению дисциплины (модуля)

Освоение обучающимся дисциплины (модуля) «Экономика» предполагает изучение материалов дисциплины на аудиторных занятиях и в ходе самостоятельной работы. Аудиторные занятия проходят в форме лекций, семинаров и практических занятий. Самостоятельная работа включает разнообразный комплекс видов и форм работы обучающихся.

Для успешного освоения дисциплины (модуля) и достижения поставленных целей необходимо внимательно ознакомиться с рабочей программой дисциплины (модуля), доступной в электронной информационно-образовательной среде РГСУ.

Следует обратить внимание на списки основной и дополнительной литературы, на предлагаемые преподавателем ресурсы информационно-телекоммуникационной сети Интернет. Эта информация необходима для самостоятельной работы обучающегося.

При подготовке к аудиторным занятиям необходимо помнить особенности каждой формы его проведения.

Подготовка к учебному занятию лекционного типа заключается в следующем.

С целью обеспечения успешного обучения обучающийся должен готовиться к лекции, поскольку она является важнейшей формой организации учебного процесса, поскольку:

- знакомит с новым учебным материалом;
- разъясняет учебные элементы, трудные для понимания;
- систематизирует учебный материал;
- ориентирует в учебном процессе.

С этой целью:

- внимательно прочитайте материал предыдущей лекции;
- ознакомьтесь с учебным материалом по учебнику и учебным пособиям с темой прочитанной лекции;
- внесите дополнения к полученным ранее знаниям по теме лекции на полях лекционной тетради;
- запишите возможные вопросы, которые вы зададите лектору на лекции по материалу изученной лекции;
- постарайтесь уяснить место изучаемой темы в своей подготовке;

– узнайте тему предстоящей лекции (по тематическому плану, по информации лектора) и запишите информацию, которой вы владеете по данному вопросу.

Подготовка к занятию семинарского типа

При подготовке и работе во время проведения лабораторных работ и занятий семинарского типа следует обратить внимание на следующие моменты: на процесс предварительной подготовки, на работу во время занятия, обработку полученных результатов, исправление полученных замечаний.

Предварительная подготовка к учебному занятию семинарского типа заключается в изучении теоретического материала в отведенное для самостоятельной работы время, ознакомление с инструктивными материалами с целью осознания задач лабораторной работы/практического занятия, техники безопасности при работе с приборами, веществами.

Работа во время проведения учебного занятия семинарского типа включает:

– консультирование студентов преподавателями и вспомогательным персоналом с целью предоставления исчерпывающей информации, необходимой для самостоятельного выполнения предложенных преподавателем задач, ознакомление с правилами техники безопасности при работе в лаборатории;

– самостоятельное выполнение заданий согласно обозначенной учебной программой тематики.

Обработка, обобщение полученных результатов лабораторной работы проводится обучающимися самостоятельно или под руководством преподавателя (в зависимости от степени сложности поставленных задач). В результате оформляется индивидуальный отчет. Подготовленная к сдаче на контроль и оценку работа сдается преподавателю. Форма отчетности может быть письменная, устная или две одновременно. Главным результатом в данном случае служит получение положительной оценки по каждой лабораторной работе/практическому занятию. Это является необходимым условием при проведении рубежного контроля и допуска к зачету/дифференцированному зачету/экзамену. При получении неудовлетворительных результатов обучающийся имеет право в дополнительное время пересдать преподавателю работу до проведения промежуточной аттестации.

Самостоятельная работа.

Для более углубленного изучения темы задания для самостоятельной работы рекомендуется выполнять параллельно с изучением данной темы. При выполнении заданий по возможности используйте наглядное представление материала. Более подробная информация о самостоятельной работе представлена в разделах «Учебно-методическое обеспечение самостоятельной работы по дисциплине (модулю)», «Методические указания к самостоятельной работе по дисциплине (модулю)».

5.4 Информационно-технологическое обеспечение образовательного процесса по учебной дисциплине

5.4.1. Средства информационных технологий

1. Персональные компьютеры;
2. Средства доступа к Интернет;
3. Проектор.

5.4.2. Программное обеспечение

- 1.Операционнаясистема Windows 7
- 2.Microsoft Office Professional Plus 2007 Russian Academic OPEN No Level

3.Справочно-правовая система Консультант+

4.Acrobat Reader DC

5.7-Zip

6.SKY DNS

7.TrueConf(client)

5.4.3. Информационные справочные системы

| № № | Название электронного ресурса | Описание электронного ресурса | Используемый для работы адрес |
|--------|--|--|---|
| 1. | ЭБС «Университетская библиотека онлайн» | Электронная библиотека, обеспечивающая доступ высших и средних учебных заведений, публичных библиотек и корпоративных пользователей к наиболее востребованным материалам по всем отраслям знаний от ведущих российских издательств | http://biblioclub.ru/ |
| 2. | Научная электронная библиотека eLIBRARY.ru | Крупнейший российский информационно-аналитический портал в области науки, технологии, медицины и образования, содержащий рефераты и полные тексты более 34 млн научных публикаций и патентов | http://elibrary.ru/ |
| 3. | Образовательная платформа Юрайт | Электронно-библиотечная система для ВУЗов, ССУЗов, обеспечивающая доступ к учебникам, учебной и методической литературе по различным дисциплинам. | https://urait.ru/ |
| 4. | База данных "EastView" | Полнотекстовая база данных периодических изданий | https://dlib.eastview.com |
| 5. | Электронная библиотека "Grebennikon" | Библиотека предоставляет доступ более чем к 30 журналам, выпускаемых Издательским домом "Гребенников". | https://grebennikon.ru/ |

5.5 Материально-техническое обеспечение образовательного процесса по учебной дисциплине

Для изучения дисциплины (модуля) «*Экономика*» в рамках реализации основной профессиональной образовательной программы высшего образования – программы бакалавриата по направлению подготовки 44.03.01 «Педагогическое образование» используются:

Учебная аудитория для занятий лекционного типа оснащена специализированной мебелью (стол для преподавателя, парты, стулья, доска для написания мелом); техническими средствами обучения (видеопроjectionное оборудование, средства звуковоспроизведения, экран и имеющие выход в сеть Интернет).

Учебная аудитория для занятий семинарского типа: оснащена специализированной мебелью (стол для преподавателя, парты, стулья, доска для написания мелом); техническими средствами обучения (видеопроjectionное оборудование, средства звуковоспроизведения, экран и имеющие выход в сеть Интернет).

Помещения для самостоятельной работы обучающихся: оснащены специализированной мебелью (парты, стулья) техническими средствами обучения (персональные компью-

теры с доступом в сеть интернет и обеспечением доступа в электронно-информационную среду университета, программным обеспечением).

5.6 Образовательные технологии

При реализации дисциплины (модуля) «**Экономика**» применяются различные образовательные технологии, в том числе технологии электронного обучения.

Освоение дисциплины (модуля) «**Экономика**» предусматривает использование в учебном процессе активных и интерактивных форм проведения учебных занятий в форме разбор конкретных ситуаций в сочетании с внеаудиторной работой с целью формирования и развития **профессиональных** навыков обучающихся.

При освоении дисциплины (модуля) «**Экономика**» предусмотрено применением электронного обучения.

Учебные часы дисциплины «**Экономика**» предусматривают классическую контактную работу преподавателя с обучающимся в аудитории и контактную работу посредством электронной информационно-образовательной среды в синхронном и асинхронном режиме (вне аудитории) посредством применения возможностей компьютерных технологий (электронная почта, электронный учебник, тестирование, вебинар, видеофильм, презентация, форум и др.).

По заочной форме обучения для обучающихся факультета дистанционного обучения освоение дисциплины (модуля) осуществляется исключительно с применением дистанционных образовательных технологий.

Методика применения дистанционных образовательных технологий при реализации дисциплины (модуля) «**Экономика**» представлена в приложениях основной профессиональной образовательной программы «**Экономика**» по направлению подготовки **44.03.01 «Педагогическое образование»**.

ЛИСТ РЕГИСТРАЦИИ ИЗМЕНЕНИЙ


| № п/п | Содержание изменения | Реквизиты документа об утверждении изменения | Дата введения изменения |
|----------|---|--|-------------------------------|
| 1. | Утверждена и введена в действие решением Ученого совета экономического факультета на основании Федерального государственного образовательного стандарта высшего образования по направлению подготовки 44.03.01 Педагогическое образование, утвержденного приказом Министерства образования и науки Российской Федерации от 22.02.2018 г. № 121. | Протокол заседания № 09 от «29» апреля 2020 года | 01.09.2020 |
| 2. | Актуализирована на основании решения Ученого совета экономического факультета РГСУ | Протокол заседания № 9 от «02» апреля 2021 года | 02.04.2021 |
| 3. | Актуализирована на основании решения Ученого совета экономического факультета РГСУ | Протокол заседания № 11 от «27» мая 2021 года | 01.09.2021 |
| 4. | Актуализирована на основании решения Ученого совета экономического факультета РГСУ | Протокол заседания № 10 от «01» июня 2022 года | 01.09.2022 |



Министерство науки и высшего образования Российской Федерации
Федеральное государственное бюджетное образовательное учреждение
высшего образования
«Российский государственный социальный университет»

УТВЕРЖДАЮ

Декан факультета

 А.С. Махов

01 июня 2022 г.

РАБОЧАЯ ПРОГРАММА ДИСЦИПЛИНЫ (МОДУЛЯ)

**ИНФОРМАТИКА И ОСНОВЫ ИНФОРМАЦИОННО-КОММУНИКАЦИОННЫХ
ТЕХНОЛОГИЙ**

Направление подготовки
44.03.01 Педагогическое образование

Направленность
«Физическая культура»

**ОБРАЗОВАТЕЛЬНАЯ ПРОГРАММА ВЫСШЕГО ОБРАЗОВАНИЯ
ПРОГРАММА БАКАЛАВРИАТА**

Форма обучения
Очная, заочная

Москва 2022

Рабочая программа дисциплины (модуля) «Информатика и основы информационно-коммуникационных технологий» разработана на основании федерального государственного образовательного стандарта высшего образования – *бакалавриата*по направлению подготовки 44.03.01 «Педагогическое образование», утвержденного приказом Министерства образования и науки Российской Федерации от 22.02.2018 № 121, учебного плана по основной профессиональной образовательной программе высшего образования 44.03.01 «Педагогическое образование», а также с учетом следующих профессиональных стандартов, сопряженных с профессиональной деятельностью выпускника:

- 01.001 «Педагог (педагогическая деятельность в дошкольном, начальном общем, основном общем, среднем общем образовании) (воспитатель, учитель)»
- 01.003 «Педагог дополнительного образования детей и взрослых»

Рабочая программа дисциплины (модуля) разработана рабочей группой в составе: кандидат педагогических наук, доцент кафедры информатики и прикладной математики Е.Ю., Романова, кандидат физико-математических наук, доцент кафедры информатики и прикладной математики О.И. Киреева, к.п.н., доцент С.В. Пивнева, кандидат педагогических наук Мнацаканян О.Л.

Руководитель основной образовательной программы кандидат биологических наук, доцент факультета физической культуры




Н.Е. Захаров

Рабочая программа дисциплины (модуля) обсуждена и утверждена на Ученом совете факультета информационных технологий.

Протокол № 10 от «01» июня 2022 года

Декан факультета кандидат педагогических наук, доцент



С.В. Крапивка

(подпись)

Рабочая программа практики рекомендована к утверждению представителями организаций-работодателей:

Рабочая программа дисциплины (модуля) рецензирована и рекомендована к утверждению:

ФГБОУ ВО «Московский политехнический университет», НОЦ инфокогнитивных технологий, доктор технических наук, профессор



Н.И. Гданский

к.т.н., доцент кафедры информационных систем, сетей и безопасности



В.Л. Симонов

Согласовано
Научная библиотека, директор



И.Г. Маляр

СОДЕРЖАНИЕ

| | |
|---|--|
| РАЗДЕЛ 1. ПАСПОРТ РАБОЧЕЙ ПРОГРАММЫ ДИСЦИПЛИНЫ (МОДУЛЯ) | 4 |
| 1.1 Цель и задачи дисциплины (модуля)..... | 4 |
| 1.2. Место дисциплины (модуля) в структуре основной профессиональной образовательной программы высшего образования-программы бакалавриата | 4 |
| 1.3 Планируемые результаты обучения по учебной дисциплине в рамках планируемых результатов освоения основной профессиональной образовательной программы высшего образования – программы бакалавриата, соотнесенные с установленными индикаторами достижения компетенций. | 4 |
| РАЗДЕЛ 2. СТРУКТУРА И СОДЕРЖАНИЕ ДИСЦИПЛИНЫ | 7 |
| 2.1 Объем дисциплины (модуля), включая контактную работу обучающегося с педагогическими работниками и самостоятельную работу обучающегося | 7 |
| 2.2. Учебно-тематический план дисциплины (модуля)..... | 7 |
| РАЗДЕЛ 3. УЧЕБНО-МЕТОДИЧЕСКОЕ ОБЕСПЕЧЕНИЕ САМОСТОЯТЕЛЬНОЙ РАБОТЫ ОБУЧАЮЩИХСЯ ПО УЧЕБНОЙ ДИСЦИПЛИНЕ | 9 |
| 3.1. Виды самостоятельной работы обучающихся по учебной дисциплине | 9 |
| РАЗДЕЛ 4. ФОНД ОЦЕНОЧНЫХ СРЕДСТВ ДЛЯ ПРОВЕДЕНИЯ ПРОМЕЖУТОЧНОЙ АТТЕСТАЦИИ ОБУЧАЮЩИХСЯ ПО УЧЕБНОЙ ДИСЦИПЛИНЕ | 10 |
| 4.1. Форма промежуточной аттестации обучающегося по учебной дисциплине | 14 |
| 4.2. Перечень компетенций с указанием этапов их формирования в процессе освоения образовательной программы | 14 |
| 4.3 Описание показателей и критериев оценивания компетенций на различных этапах их формирования, описание шкал оценивания | 16 |
| 4.4 Типовые контрольные задания или иные материалы, необходимые для оценки знаний, умений, навыков и (или) опыта деятельности, характеризующих этапы формирования компетенций в процессе освоения образовательной программы | 17 |
| 4.5 Методические материалы, определяющие процедуры оценивания знаний, умений, навыков и (или) опыта деятельности, характеризующих этапы формирования компетенций..... | 22 |
| РАЗДЕЛ 5. УСЛОВИЯ РЕАЛИЗАЦИИ ДИСЦИПЛИНЫ | 23 |
| 5.1. Перечень основной и дополнительной учебной литературы для освоения дисциплины (модуля) .. | 23 |
| 5.2 Перечень ресурсов информационно-коммуникационной сети «Интернет», необходимых для освоения дисциплины (модуля) | 23 |
| 5.3 Методические указания для обучающихся по освоению дисциплины (модуля)..... | 23 |
| 5.4 Информационно-технологическое обеспечение образовательного процесса по учебной дисциплине | 25 |
| 5.5 Материально-техническое обеспечение образовательного процесса по учебной дисциплине..... | 26 |
| 5.6 Образовательные технологии | 27 |
| ЛИСТ РЕГИСТРАЦИИ ИЗМЕНЕНИЙ..... | Ошибка! Закладка не определена. |

РАЗДЕЛ 1. ПАСПОРТ РАБОЧЕЙ ПРОГРАММЫ ДИСЦИПЛИНЫ (МОДУЛЯ)

1.1 Цель и задачи дисциплины (модуля)

Цель дисциплины (модуля) заключается в получении обучающимися теоретических знаний о сущности, структуре информатики, видах современных информационных технологий в условиях перехода к цифровой экономике, систематизации и углублении базовых знаний студентов по теории информации, основам алгоритмизации, вычислительной техники и информационных технологий, формировании практических навыков работы с информацией с использованием современного программного обеспечения с последующим применением в профессиональной сфере и практических навыков (формирование) по видам профессиональной деятельности: производственно-технологический; организационно-управленческий; проектный..

Задачи дисциплины (модуля):

- развитие аналитических, логических и абстрактных форм мышления, необходимых в сфере информатики и информационных технологий;
- получение знаний и формирование умений и навыков решения прикладных задач на персональных компьютерах,
- овладение навыками применения компьютерных технологий создания и обработки текстовых документов профессионального качества,
- формирование умений и получение навыков работы с табличным процессором,
- овладение навыками создания компьютерных презентаций,
- усвоение студентами знаний о современных средствах и методах компьютерной обработки информации различных объемов и типов,
- приобретение практических навыков применения современных информационных технологий в профессиональной деятельности

1.2. Место дисциплины (модуля) в структуре основной профессиональной образовательной программы высшего образования-программы бакалавриата

Учебная дисциплина *«Информатика и основы информационно-коммуникационных технологий»* реализуется в в обязательной части основной образовательной программы по направлению подготовки 44.03.01 Педагогические образование очной и заочной формам обучения.

Изучение дисциплины (модуля) *«Информатика и основы информационно-коммуникационных технологий»* базируется на знаниях и умениях, полученных обучающимися ранее в ходе освоения программного материала ряда учебных дисциплин: *«Программирование»*, *«Математика»*.

Перечень последующих учебных дисциплин, для которых необходимы знания, умения и навыки, формируемые данной учебной дисциплиной: *«Специальные разделы программирования»*.

1.3 Планируемые результаты обучения по учебной дисциплине в рамках планируемых результатов освоения основной профессиональной образовательной программы высшего образования – программы бакалавриата, соотнесенные с установленными индикаторами достижения компетенций.

Процесс освоения дисциплины (модуля) направлен на формирование у обучающихся следующих компетенций: УК-1, УК-4, ОПК-9 в соответствии с основной профессиональной образовательной программой высшего образования – программа бакалавриата по направлению подготовки 44.03.01 Педагогические образование.

В результате освоения дисциплины (модуля) обучающийся должен демонстрировать следующие результаты:

| Категория компетенций | Код компетенции | Формулировка компетенции | Код и наименование индикатора достижения компетенции | Результаты обучения |
|----------------------------------|-----------------|---|---|---|
| Системное и критическое мышление | УК-1 | Способен осуществлять поиск, критический анализ и синтез информации, применять системный подход для решения поставленных задач | УК-1.1. Знать: принципы сбора, отбора и обобщения информации | Знать: принципы сбора, отбора и обобщения информации |
| | | | УК-1.2. Уметь: соотносить разнородные явления и систематизировать их в рамках избранных видов профессиональной деятельности | Уметь: соотносить разнородные явления и систематизировать их в рамках избранных видов профессиональной деятельности |
| | | | УК-1.3. Владеть: практическим опытом работы с информационными источниками, опыт научного поиска, создания научных текстов | Владеть: практическим опытом работы с информационными источниками, опыт научного поиска, создания научных текстов |
| Коммуникация | УК-4. | Способен осуществлять деловую коммуникацию в устной и письменной формах на государственном языке Российской Федерации и иностранном(ых) языке(ах) | УК-4.1. Выбирает на государственном и иностранном (-ых) языках коммуникативно приемлемые стиль делового общения, вербальные и невербальные средства взаимодействия с партнерами. | Знает: нормы русского литературного языка; языковые особенности разных сфер коммуникации; различные формы, виды устной и письменной коммуникации на иностранном (ых) языке(ах); языковые средства иностранного (ых) языка (ов) разных профессиональных сфер Умеет: использовать языковые средства в устной и письменной речи деловой коммуникации в соответствии с нормами русского литературного языка; использовать различные формы, виды устной и письменной коммуникации на иностранном (ых) |
| | | | УК-4.2. Умеет осуществлять деловую коммуникацию в устной и письменной формах на государственном и иностранном (-ых) языках | |
| | | | УК-4.3. Ведет деловую переписку, учитывая особенности стилистики официальных и неофициальных писем, социокультурные различия в формате корреспонденции на государственном и иностранном (-ых) | |

| | | | | |
|--|--------------|--|---|--|
| | | | <p>языках</p> <p>УК-4.4. Способен находить, воспринимать и использовать информацию на иностранном языке, полученную из печатных и электронных источников для решения стандартных коммуникативных задач</p> | <p>языке(ах); использовать языковые средства для достижения профессиональных целей на иностранном (ых) языке(ах); воспринимать, анализировать и критически оценивать устную и письменную деловую информацию на иностранном (ых) языке(ах)</p> <p>Владеет: навыками осуществления деловой коммуникации в устной и письменной формах на русском языке; навыками осуществления деловой коммуникации в устной и письменной формах на иностранном(ых) языке(ах)</p> |
| <p>Информационно-коммуникационные технологии для профессиональной деятельности</p> | <p>ОПК-9</p> | <p>Способен понимать принципы работы современных информационных технологий и использовать их для решения задач профессиональной деятельности</p> | <p>ОПК-9.1. Знает современные технические средства и информационные технологии</p> <p>ОПК-9.2. Умеет использовать для решения аналитических и исследовательских задач современные технические средства и информационные технологии</p> <p>ОПК-9.3. Владеет навыками использования для решения аналитических и исследовательских задач современных технических средств и информационных технологий</p> | <p>Знает современные технические средства и информационные технологии</p> <p>Умеет использовать для решения аналитических и исследовательских задач современные технические средства и информационные технологии</p> <p>Владеет навыками использования для решения аналитических и исследовательских задач современных технических средств и информационных технологий</p> |

РАЗДЕЛ 2. СТРУКТУРА И СОДЕРЖАНИЕ ДИСЦИПЛИНЫ

2.1 Объем дисциплины (модуля), включая контактную работу обучающегося с педагогическими работниками и самостоятельную работу обучающегося

Общая трудоемкость дисциплины (модуля) составляет 4 зачетные единицы.

Очная форма обучения

| Вид учебной работы | Всего часов | Семестры | | | | |
|--|-------------|------------|--|--|--|--|
| | | 1 | | | | |
| Контактная работа обучающихся с педагогическими работниками (по видам учебных занятий) (всего): | 72 | 72 | | | | |
| Учебные занятия лекционного типа | 20 | 20 | | | | |
| Практические занятия | 0 | 0 | | | | |
| Лабораторные занятия | 20 | 20 | | | | |
| Иная контактная работа | 32 | 32 | | | | |
| Самостоятельная работа обучающихся, всего | 63 | 63 | | | | |
| Контроль промежуточной аттестации (час) | 9 | 9 | | | | |
| Форма промежуточной аттестации | Зачет | | | | | |
| ОБЪЕМ ДИСЦИПЛИНЫ В ЧАСАХ | 144 | 144 | | | | |

Заочная форма обучения

| Вид учебной работы | Всего часов | Курс 1 | | | | |
|--|-------------|------------|--|--|--|--|
| | | Сессии 3-4 | | | | |
| Контактная работа обучающихся с педагогическими работниками (по видам учебных занятий) (всего): | 32 | 32 | | | | |
| Учебные занятия лекционного типа | 8 | 8 | | | | |
| Практические занятия | 8 | 8 | | | | |
| Лабораторные занятия | 0 | 0 | | | | |
| Иная контактная работа | 16 | 16 | | | | |
| Самостоятельная работа обучающихся, всего | 108 | 108 | | | | |
| Контроль промежуточной аттестации (час) | 4 | 4 | | | | |
| Форма промежуточной аттестации | Зачет | | | | | |
| ОБЪЕМ ДИСЦИПЛИНЫ В ЧАСАХ | 144 | 144 | | | | |

2.2. Учебно-тематический план дисциплины (модуля)

Очной формы обучения

| Раздел, тема | Виды учебной работы, академических часов | | |
|--------------|--|-------------------------|---|
| | Всего | тояте льная работ | Контактная работа обучающихся с педагогическими работниками |

| | | | Всего | Лекционные занятия | Семинарские/практические занятия | Лабораторные занятия | Иная контактная работа |
|--|--------------|-----------|-----------|--------------------|----------------------------------|----------------------|------------------------|
| Модуль 1 (семестр 1) | | | | | | | |
| Раздел 1.1 Продвинутые методы обработки текстовых документов | 36 | 18 | 18 | 6 | 0 | 4 | 8 |
| Раздел 1.2 Продвинутые методы обработки электронных таблиц | 36 | 18 | 18 | 4 | 0 | 6 | 8 |
| Контроль промежуточной аттестации (час) | 9 | | | | | | |
| Форма промежуточной аттестации | зачет | | | | | | |
| Общий объем часов по учебной дисциплине | 144 | 63 | 72 | 20 | 0 | 20 | 32 |

Заочной формы обучения

| Раздел, тема | Виды учебной работы, академических часов | | | | | | |
|--|--|------------------------|---|--------------------|----------------------------------|----------------------|------------------------|
| | Всего | Самостоятельная работа | Контактная работа обучающихся с педагогическими работниками | | | | |
| | | | Всего | Лекционные занятия | Семинарские/практические занятия | Лабораторные занятия | Иная контактная работа |
| Курс 1 Сессии 3-4 | | | | | | | |
| Раздел 1.1 Продвинутые методы обработки текстовых документов | 34 | 26 | 8 | 1 | 3 | 0 | 4 |
| Раздел 1.2 Продвинутые методы обработки электронных таблиц | 34 | 26 | 8 | 1 | 3 | 0 | 4 |
| Контроль промежуточной аттестации (час) | 4 | | | | | | |
| Форма промежуточной аттестации | зачет | | | | | | |

| | | | | | | | |
|---|-----|-----|----|---|---|---|----|
| Общий объем часов по учебной дисциплине | 144 | 108 | 32 | 8 | 0 | 8 | 16 |
|---|-----|-----|----|---|---|---|----|

РАЗДЕЛ 3. УЧЕБНО-МЕТОДИЧЕСКОЕ ОБЕСПЕЧЕНИЕ САМОСТОЯТЕЛЬНОЙ РАБОТЫ ОБУЧАЮЩИХСЯ ПО УЧЕБНОЙ ДИСЦИПЛИНЕ

3.1. Виды самостоятельной работы обучающихся по учебной дисциплине

Очной формы обучения

| Раздел, тема | Всего | Виды самостоятельной работы обучающихся | | | | | |
|---|-----------|---|--|--------------------------------|-----------------------------|--------------------------------|---|
| | | Академическая активность, час | Форма академической активности | Выполнение практ. заданий, час | Форма практического задания | Рубежный текущий контроль, час | Форма рубежного текущего контроля |
| Семестр 1 | | | | | | | |
| Раздел 1.1 Продвинутые методы обработки текстовых документов | 18 | 8 | Подготовка к лекционным и практическим занятиям, самостоятельное изучение раздела в ЭИОС | 8 | реферат | 2 | Компьютерное тестирование или иная форма рубежного контроля по усмотрению преподавателя |
| Раздел 1.2 Продвинутые методы обработки электронных таблиц | 18 | 8 | Подготовка к лекционным и практическим занятиям, самостоятельное изучение раздела в ЭИОС | 8 | реферат | 2 | Компьютерное тестирование или иная форма рубежного контроля по усмотрению преподавателя |
| Общий объем по модулю/семестру, часов | 36 | 16 | | 16 | | 4 | |
| Общий объем по дисциплине, часов | 36 | 16 | | 16 | | 4 | |

Заочной формы обучения

| Раздел, тема | Всего | Виды самостоятельной работы обучающихся |
|--------------|-------|---|
|--------------|-------|---|

| | | Академическая активность, час | Форма академической активности | Выполнение практ. заданий, час | Форма практического задания | Рубежный текущий контроль, час | Форма рубежного текущего контроля |
|--|-----------|----------------------------------|--|-----------------------------------|-----------------------------------|-----------------------------------|---|
| Курс 1 Сессии 3-4 | | | | | | | |
| Раздел 1.1 Продвинутые методы обработки текстовых документов | 26 | 16 | Подготовка к лекционным и практическим занятиям, самостоятельное изучение раздела в ЭИОС | 8 | реферат | 2 | Компьютерное тестирование или иная форма рубежного контроля по усмотрению преподавателя |
| Раздел 1.2 Продвинутые методы обработки электронных таблиц | 26 | 16 | Подготовка к лекционным и практическим занятиям, самостоятельное изучение раздела в ЭИОС | 8 | реферат | 2 | Компьютерное тестирование или иная форма рубежного контроля по усмотрению преподавателя |
| Общий объем по дисциплине, часов | 52 | 16 | | 16 | | 4 | |

3.2 Методические указания к самостоятельной работе по учебной дисциплине

РАЗДЕЛ 1.1 «Продвинутые методы обработки текстовых документов»

Цель: изучение методов автоматизации работы с типовыми документами.

Перечень изучаемых элементов содержания

Форма представления данных в компьютере. Форматы текстовых файлов. Способы кодирования текстовой информации. Правила набора текста и форматирования документа с учетом дальнейшего использования. Понятия «связывание» и «внедрение» объектов. Назначение режима «Главный документ». Использование шаблонов для работы с типовыми документами. Работа со стилями и списками. Сложное форматирование документов. Таблицы. Графические объекты. Формулы. Ссылки. Рассылки. Рецензирование.

Вопросы для самоподготовки:

1. Способы управления свойствами символов текста.
2. Способы управления свойствами абзацев.
3. Способы управления свойствами страницы.
4. Понятие раздела документа, его свойства.
5. Колонтитулы и способы их создания.
6. Списки и их виды.
7. Понятие «Стиль» и возможности этой функции текстового процессора.
8. Сноски, назначение и виды.
9. Назначение закладок.
10. Назначение и способы создания примечаний.
11. Способы ввода информации об авторе примечаний при их создании.

12. Назначение и способы создания перекрестных ссылок.
13. Таблицы и способы их создания в MS Word.
14. Понятие «поля» и способы их использования для выполнения вычислений в документе.
15. Назначение, виды и способы создания диаграмм в документе.
16. Способы создания формул в тексте документа.
17. Виды графических объектов, создаваемых средствами ТП MS Word и способы управления их свойствами.
18. Понятие «стиля», Способы создания и изменения стиля.
19. Технология OLE. Понятия «связывание» и «внедрение» объектов.
20. Создание связанных и внедренных объектов в текстовом документе.
21. Списки и способы их создания и форматирования.
22. Понятие «полей» (инструкций) и правила их формирования.
23. Правила набора текста с учетом дальнейшего использования при подготовке публикаций.

ПРАКТИЧЕСКОЕ ЗАДАНИЕ К РАЗДЕЛУ 1.1

При изучении дисциплины «Информатика и основы информационно-коммуникационных технологий» предусмотрено выполнение практического задания, которое выполняется в форме лабораторной работы.

РУБЕЖНЫЙ КОНТРОЛЬ К РАЗДЕЛУ 1.1:

форма рубежного контроля – компьютерное тестирование

- (??) Основные функции текстового редактора:
- (?) копирование, перемещение, уничтожение и сортировка фрагментов текста
- (!) создание, редактирование, сохранение и печать текстов
- (?) автоматическая обработка информации, представленной в текстовых файлах
- (??) Что такое курсор?
- (?) клавиша на клавиатуре
- (!) отметка на экране дисплея, указывающая позицию, в которой будет отображен вводимый с клавиатуры символ
- (?) наименьший элемент изображения на экране

Темы 1-6.

1. Работа с документами.
2. Работа со стилями и списками.
3. Сложное форматирование документов.
4. Таблицы.
5. Графические объекты.
6. Формулы.

Общее количество вопросов – 25 (из 60).

Время прохождения теста – 45 минут.

Максимальное количество баллов за тест – 100.

| № секции | Кол-во вопросов | выборка |
|----------|-----------------|---------|
| 1. | 31 | 10 |
| 2. | 9 | 5 |
| 3. | 9 | 5 |
| 4. | 3 | 1 |
| 5. | 6 | 3 |

| | | |
|-------|----|----|
| б. | 2 | 1 |
| Итого | 60 | 25 |

Критерии оценивания

| | | |
|--------------------------|------------|---------|
| Количество баллов | <65 | 65> |
| Зачет | не зачтено | зачтено |

РАЗДЕЛ 1.2 «Продвинутые методы обработки электронных таблиц»

Цель: освоение информационных технологий обработки числовой информации в электронных таблицах. Совершенствуются способности к анализу, логическому осмыслению, постановке цели и выбору путей ее достижения.

Перечень изучаемых элементов содержания

Компьютерные технологии обработки табличных данных. Автоматизация процессов обработки данных. Основные методы оптимизации работы Excel. Автоматизация поиска данных в таблицах. Статистическая обработка данных. Построение графических зависимостей. Способы анализа данных в электронных таблицах. Списки и их использование для анализа табличных данных. Анализ данных с помощью сводных таблиц. Решение оптимизационных задач. Финансовые функции. Таблицы подстановки. Создание элементов управления на рабочем листе. Графические возможности современных табличных процессоров.

Вопросы для самоподготовки:

1. Ознакомление с интерфейсом программы.
2. Освоение процедуры ввода данных в ячейки таблицы.
3. Использование средств, повышающих эффективность ввода данных.
4. Изучение основных приемов редактирования таблиц.
5. Форматирование текстовых данных
6. Форматирование числовых данных
7. Создание условных форматов и примечаний.
8. Состав рабочей книги MS Excel и особенности объектов, входящих в него.
9. Создание рабочей книги. Технология работы с листами.
10. Ввод и редактирование данных (ввод чисел, ввод текста, ввод одного значения сразу в несколько ячеек, редактирование содержимого ячейки).
11. Особенности различных форматов данных, используемых в таблицах.
12. Ряды автозаполнения как средство автоматизации ввода данных в таблицы.
13. Правила создания формул в табличном процессоре MS Excel.
14. Запись формул и порядок выполнения операций при вычислениях, заданных ими.
15. Ссылка как операнд формулы. Виды ссылок и особенности их использования для вычислений.
16. Использование мастера функций для ввода формул.
17. Синтаксис и правила использования статистических функций.
18. Синтаксис и правила использования логических функций.
19. Типы диаграмм и графиков, способы их построения.
20. Назначение диаграмм различных типов.
21. Объекты диаграмм (ряды данных, надписи, линии сетки, легенда).
22. Методы оформления диаграмм различного типа.
23. Списки и требования к их содержанию и оформлению

24. Сортировка данных и способы ее осуществления (одноуровневая, многоуровневая).
25. Фильтры и их виды.
26. Сущность сводных таблиц и способы их создания.
27. Консолидация данных и способы ее осуществления, методы консолидации.
28. Функции прогнозирования, их назначение и применение.
29. Назначение метода Подбор параметра.
30. Круг задач, решаемых методом Подбор параметра.
31. Назначение метода Поиск решения.
32. Особенности задач, решаемых с помощью метода Поиск решения.
33. Способы задания ограничений для задач поиска решения.
34. Создание элементов управления на рабочем листе (списки, флажки).
35. Финансовые функции, их назначение, синтаксис, аргументы финансовых функций.
36. Правила создания формул с использованием финансовых функций в табличном процессоре MS Excel.
37. Использование мастера функций для ввода формул.
38. Назначение, синтаксис и правила использования таблиц подстановки.
39. Использование одномерных и двумерных таблиц подстановки для анализа финансовых данных.

ПРАКТИЧЕСКОЕ ЗАДАНИЕ К РАЗДЕЛУ 1.2

При изучении дисциплины «Информатика и основы информационно-коммуникационных технологий» предусмотрено выполнение практического задания, которое выполняется в форме лабораторной работы.

РУБЕЖНЫЙ КОНТРОЛЬ К РАЗДЕЛУ 1.2:

форма рубежного контроля – компьютерное тестирование

- (??) Основное назначение электронных таблиц -
- (?) редактировать и форматировать текстовые документы
- (?) хранить большие объемы информации
- (!) выполнять расчет по формулам
- (?) нет правильного ответа
- (??) Что позволяет выполнять электронная таблица?
- (?) решать задачи на прогнозирование и моделирование ситуаций
- (!) представлять данные в виде диаграмм, графиков
- (?) при изменении данных автоматически пересчитывать результат
- (?) выполнять чертежные работы

Темы:

- 4.1 Введение в MS Excel
- 4.2 Основы вычислений
- 4.3 Работа с диаграммами
- 4.4 Списки в MS Excel

Общее количество вопросов – 20 из 87

Время прохождения теста – 45 минут

| № секции | Кол-во вопросов |
|-----------------|------------------------|
| 4.1. | 3 |
| 4.2. | 10 |

| | |
|--------------|-----------|
| 4.3. | 3 |
| 4.4 | 4 |
| Итого | 20 |

Критерии оценивания

| | | |
|--------------------------|------------|---------|
| Количество баллов | <65 | 65> |
| Зачет | не зачтено | зачтено |

РАЗДЕЛ 4. ФОНД ОЦЕНОЧНЫХ СРЕДСТВ ДЛЯ ПРОВЕДЕНИЯ ПРОМЕЖУТОЧНОЙ АТТЕСТАЦИИ ОБУЧАЮЩИХСЯ ПО УЧЕБНОЙ ДИСЦИПЛИНЕ

4.1. Форма промежуточной аттестации обучающегося по учебной дисциплине

Контрольным мероприятием промежуточной аттестации обучающихся по учебной дисциплине является **зачет/зачет/экзамен**, который проводится в **устной** форме.

4.2. Перечень компетенций с указанием этапов их формирования в процессе освоения образовательной программы

| Код компетенции | Формулировка компетенции | Код и наименование индикатора достижения компетенции | Этапы формирования компетенций в процессе освоения образовательной программы |
|-----------------|--|---|--|
| УК-1 | Способен осуществлять поиск, критический анализ и синтез информации, применять системный подход для решения поставленных задач | УК-1.1. Знать: принципы сбора, отбора и обобщения информации | Этап формирования знаний |
| | | УК-1.2. Уметь: соотносить разнородные явления и систематизировать их в рамках избранных видов профессиональной деятельности | Этап формирования умений |
| | | УК-1.3. Владеть: практическим опытом работы с информационными источниками, опыт научного поиска, создания научных | Этап формирования навыков и получения опыта |

| | | | |
|--|--|---------|--|
| | | текстов | |
|--|--|---------|--|

| Код компетенции | Содержание компетенции (части компетенции) | Результаты обучения | Этапы формирования компетенций в процессе освоения образовательной программы |
|-----------------|---|--|--|
| УК-4. | Способен осуществлять деловую коммуникацию в устной и письменной формах на государственном языке Российской Федерации и иностранном(ых) языке(ах) | УК-4.1. Выбирает на государственном и иностранном (-ых) языках коммуникативно приемлемые стиль делового общения, вербальные и невербальные средства взаимодействия с партнерами. | Этап формирования знаний |
| | | УК-4.2. Умеет осуществлять деловую коммуникацию в устной и письменной формах на государственном и иностранном (-ых) языках | Этап формирования умений |
| | | УК-4.3. Ведет деловую переписку, учитывая особенности стилистики официальных и неофициальных писем, социокультурные различия в формате корреспонденции на государственном и иностранном (-ых) языках | Этап формирования навыков и получения опыта |
| | | УК-4.4. Способен находить, воспринимать и использовать информацию на иностранном языке, полученную из печатных и электронных источников для решения стандартных коммуникативных задач | |

| Код компетенции | Содержание компетенции (части компетенции) | Результаты обучения | Этапы формирования компетенций в процессе освоения образовательной программы |
|-----------------|---|---|--|
| ОПК-9 | Способен понимать принципы работы современных информационных технологий и использовать их для решения задач профессиональной деятельности | ОПК-9.1. Знает современные технические средства и информационные технологии | Этап формирования знаний |
| | | ОПК-9.2. Умеет использовать для решения аналитических и исследовательских задач современные технические средства и информационные технологии | Этап формирования умений |
| | | ОПК-9.3. Владеет навыками использования для решения аналитических и исследовательских задач современных технических средств и информационных технологий | Этап формирования навыков и получения опыта |

4.3 Описание показателей и критериев оценивания компетенций на различных этапах их формирования, описание шкал оценивания

| Код компетенции | Этапы формирования компетенций | Показатель оценивания компетенции | Критерии и шкалы оценивания |
|------------------------|---------------------------------------|--|---|
| УК-1 | Этап формирования знаний. | <p>Теоретический блок вопросов.</p> <p>Уровень освоения программного материала, логика и грамотность изложения, умение самостоятельно обобщать и излагать материал</p> | <p>1) обучающийся глубоко и прочно освоил программный материал, исчерпывающе, последовательно, грамотно и логически стройно его излагает, тесно увязывает с задачами и будущей деятельностью, не затрудняется с ответом при видоизменении задания, умеет самостоятельно обобщать и излагать материал, не допуская ошибок: (9-10] баллов;</p> <p>2) обучающийся твердо знает программный материал, грамотно и по существу излагает его, не допуская существенных неточностей в ответе на вопрос, может правильно применять теоретические положения: [8-9) баллов;</p> <p>3) обучающийся освоил основной материал, но не знает отдельных деталей, допускает неточности, недостаточно правильные формулировки, нарушает последовательность в изложении программного материала: (6-8) баллов;</p> <p>4) обучающийся не знает значительной части программного материала, допускает существенные ошибки: [0-6] баллов.</p> |

| | | | |
|------|--|--|--|
| УК-1 | Этап формирования умений | <p>Аналитическое задание (<i>задачи, ситуационные задания, кейсы, проблемные ситуации и т.д.</i>)</p> <p>Практическое применение теоретических положений применительно к профессиональным задачам, обоснование принятых решений</p> | <p>1) свободно справляется с задачами и практическими заданиями, правильно обосновывает принятые решения, задание выполнено верно, даны ясные аналитические выводы к решению задания, подкрепленные теорией: (9-10] баллов;</p> <p>2) владеет необходимыми умениями и навыками при выполнении практических заданий, задание выполнено верно, отмечается хорошее развитие аргумента, однако отмечены погрешности в ответе, скорректированные при собеседовании: [8-9) баллов;</p> |
| УК-1 | Этап формирования навыков и получения опыта. | <p>Аналитическое задание (<i>задачи, ситуационные задания, кейсы, проблемные ситуации и т.д.</i>)</p> <p>Решение практических заданий и задач на компьютере, владение навыками и умениями при выполнении практических заданий, самостоятельность, умение обобщать и излагать материал.</p> | <p>3) испытывает затруднения в выполнении практических заданий, задание выполнено с ошибками, отсутствуют логические выводы и заключения к решению: (6-8) баллов;</p> <p>4) практические задания, задачи выполняет с большими затруднениями или задание не выполнено вообще, или задание выполнено не до конца, нет четких выводов и заключений по решению задания, сделаны неверные выводы по решению задания: [0-6] баллов.</p> |

| Код компетенции | Этапы формирования компетенций | Показатель оценивания компетенции | Критерии и шкалы оценивания |
|-----------------|--------------------------------|---|--|
| УК-4 | Этап формирования знаний. | <p>Теоретический блок вопросов.</p> <p>Уровень освоения программного материала, логика и грамотность изложения, умение самостоятельно</p> | <p>1) обучающийся глубоко и прочно освоил программный материал, исчерпывающе, последовательно, грамотно и логически стройно его излагает, тесно увязывает с задачами и будущей деятельностью, не затрудняется с ответом при видоизменении задания,</p> |

| | | | |
|------|--|--|--|
| | | обобщать и излагать материал | умеет самостоятельно обобщать и излагать материал, не допуская ошибок: (9-10] баллов; 2) обучающийся твердо знает программный материал, грамотно и по существу излагает его, не допуская существенных неточностей в ответе на вопрос, может правильно применять теоретические положения: [8-9) баллов; 3) обучающийся освоил основной материал, но не знает отдельных деталей, допускает неточности, недостаточно правильные формулировки, нарушает последовательность в изложении программного материала: (6-8) баллов; 4) обучающийся не знает значительной части программного материала, допускает существенные ошибки: [0-6] баллов. |
| УК-4 | Этап формирования умений | Аналитическое задание (<i>задачи, ситуационные задания, кейсы, проблемные ситуации и т.д.</i>) Практическое применение теоретических положений применительно к профессиональным задачам, обоснование принятых решений | 1) свободно справляется с задачами и практическими заданиями, правильно обосновывает принятые решения, задание выполнено верно, даны ясные аналитические выводы к решению задания, подкрепленные теорией: (9-10] баллов; 2) владеет необходимыми умениями и навыками при выполнении практических заданий, задание выполнено верно, отмечается хорошее развитие аргумента, однако отмечены погрешности в ответе, скорректированные при собеседовании: [8-9) баллов; 3) испытывает затруднения в выполнении практических заданий, задание выполнено с ошибками, отсутствуют логические выводы и заключения к решению: (6-8) баллов; |
| УК-4 | Этап формирования навыков и получения опыта. | Аналитическое задание (<i>задачи, ситуационные задания, кейсы, проблемные ситуации и т.д.</i>) | 3) испытывает затруднения в выполнении практических заданий, задание выполнено с ошибками, отсутствуют логические выводы и заключения к решению: (6-8) баллов; |

| | | | |
|--|--|--|---|
| | | <p>Решение практических заданий и задач на компьютере, владение навыками и умениями при выполнении практических заданий, самостоятельность, умение обобщать и излагать материал.</p> | <p>4) практические задания, задачи выполняет с большими затруднениями или задание не выполнено вообще, или задание выполнено не до конца, нет четких выводов и заключений по решению задания, сделаны неверные выводы по решению задания: [0-6] баллов.</p> |
|--|--|--|---|

| Код компетенции | Этапы формирования компетенций | Показатель оценивания компетенции | Критерии и шкалы оценивания |
|------------------------|---------------------------------------|--|---|
| ОПК-9 | Этап формирования знаний. | <p>Теоретический блок вопросов.</p> <p>Уровень освоения программного материала, логика и грамотность изложения, умение самостоятельно обобщать и излагать материал</p> | <p>1) обучающийся глубоко и прочно освоил программный материал, исчерпывающе, последовательно, грамотно и логически стройно его излагает, тесно увязывает с задачами и будущей деятельностью, не затрудняется с ответом при видоизменении задания, умеет самостоятельно обобщать и излагать материал, не допуская ошибок: (9-10] баллов;</p> <p>2) обучающийся твердо знает программный материал, грамотно и по существу излагает его, не допуская существенных неточностей в ответе на вопрос, может правильно применять теоретические положения: [8-9) баллов;</p> <p>3) обучающийся освоил основной материал, но не знает отдельных деталей, допускает неточности, недостаточно правильные формулировки, нарушает последовательность в изложении программного материала: (6-8) баллов;</p> <p>4) обучающийся не знает значительной части программного материала, допускает существенные ошибки:</p> |

| | | | |
|-------|--|--|--|
| | | | [0-6] баллов. |
| ОПК-9 | Этап формирования умений | <p>Аналитическое задание (<i>задачи, ситуационные задания, кейсы, проблемные ситуации и т.д.</i>)</p> <p>Практическое применение теоретических положений применительно к профессиональным задачам, обоснование принятых решений</p> | <p>1) свободно справляется с задачами и практическими заданиями, правильно обосновывает принятые решения, задание выполнено верно, даны ясные аналитические выводы к решению задания, подкрепленные теорией: (9-10] баллов;</p> <p>2) владеет необходимыми умениями и навыками при выполнении практических заданий, задание выполнено верно, отмечается хорошее развитие аргумента, однако отмечены погрешности в ответе, скорректированные при собеседовании: [8-9) баллов;</p> <p>3) испытывает затруднения в выполнении практических заданий, задание выполнено с ошибками, отсутствуют логические выводы и заключения к решению: (6-8) баллов;</p> <p>4) практические задания, задачи выполняет с большими затруднениями или задание не выполнено вообще, или задание выполнено не до конца, нет четких выводов и заключений по решению задания, сделаны неверные выводы по решению задания: [0-6] баллов.</p> |
| ОПК-9 | Этап формирования навыков и получения опыта. | <p>Аналитическое задание (<i>задачи, ситуационные задания, кейсы, проблемные ситуации и т.д.</i>)</p> <p>Решение практических заданий и задач на компьютере, владение навыками и умениями при выполнении практических заданий, самостоятельность, умение обобщать и излагать материал.</p> | |

4.4 Типовые контрольные задания или иные материалы, необходимые для оценки знаний, умений, навыков и (или) опыта деятельности, характеризующих этапы формирования компетенций в процессе освоения образовательной программы

Примерные вопросы для проведения промежуточной аттестации обучающихся по учебной дисциплине

Примерные вопросы для проведения промежуточной аттестации обучающихся по учебной дисциплине "Информатика и основы информационно-коммуникационных технологий"

Теоретический блок вопросов к промежуточной аттестации

1. Назначение и возможности текстового процессора MS Word.
2. Виды символов, используемых при создании документа, и способы их ввода.
3. Основные средства автоматизации процесса ввода и редактирования текста.
4. Описать порядок использования справочной системы MS WORD.
5. Режимы просмотра документа и способы их изменения.
6. Способы ввода в текст символов, отсутствующих на клавиатуре.
7. Назначение и порядок использования «Автозамены».
8. Различные выделения фрагментов документа, способы копирования и перемещения фрагментов текста.
9. Порядок проверки правописания, возможности использования словарей.
10. Методы поиска и замены фрагментов текста.
11. Свойства документа, поиска файла по его свойствам.
12. Описать действия для изменения параметров страницы.
13. В каких единицах измеряется размер символов?
14. Способы настройки параметров абзаца.
15. Технологию оформления многоколонного текста.
16. Способы настройки параметров страница.
17. Свойства и назначение раздела документа.
18. Описать возможные виды колонтитулов в одном документе и способы их создания.
19. Способы ввода номеров страниц в документ и возможности по изменению их форматов.
20. Дать определение понятию «Список» и описать виды списков.
21. Способы изменения внешнего вида маркеров в маркированных списках. Способы изменения нумерации в многоуровневых списках.
22. Дать определение понятию «Стиль» и охарактеризовать возможности использования стилей при оформлении текстового документа.
23. Описать способы создания и/или изменения стиля.
24. Дать определение понятиям «Заголовок» и «Структура документа»
25. Способ создания оглавлений и внесения изменений в них.
26. Способ создания предметного указателя и внесения изменений в него.
27. Дать определение сноски.
28. Виды сносок и способы их создания.
29. Особенности автоматической и пользовательской нумерации сносок.
30. Назначение закладок и способы их создания.
31. Охарактеризовать назначение и способы создания примечаний.
32. Способы ввода информации об авторе примечаний при их создании.
33. Описать назначение и способы создания перекрестных ссылок.
34. Дать определение гиперссылки и описать технологию её создания.
35. Описать способы создания таблицы.
36. Дать характеристику способов изменения структуры таблицы: добавления и удаления столбцов и строк, объединения и разделения ячеек.
37. Способы изменения свойств таблицы: высоты строк, ширины столбцов.
38. Последовательность действий по созданию диаграмм на основании табличных данных.
39. Охарактеризовать способы включения формул в текст документа.
40. Возможности по форматированию графических объектов разных типов в тексте документа.
41. Какие типы стилей используются в Word? Как создать стиль и применить его в оформлении документа?
42. Каковы преимущества использования стилей при оформлении документа?
43. В чем преимущества и недостатки автоматической нумерации сносок?

44. Как задать информацию о рецензенте при создании примечания?
45. Каково назначение и приемы создания перекрестных ссылок? Как обновить значение перекрестной ссылки при изменении объекта, для которого создана ссылка?
46. Каков порядок создания оглавления в документе, состоящем из одного файла?
47. Как вывести на экран Полосу стилей? В каких режимах просмотра это можно сделать?
48. Как просмотреть на экране заголовки, имеющиеся в документе?
49. Как пометить элементы предметного указателя? Как сформировать предметный указатель?
50. Как автоматически пронумеровать иллюстрации (рисунки, таблицы) и создать их перечень?
51. В чем преимущества работы в режиме главного документа? Как создать главный документ?
52. Как создать разные колонтитулы для отдельных вложенных документов в режиме Главный документ?
53. Как вставить перекрестную ссылку из одного вложенного документа на другой вложенный документ?
54. Как создать сквозную нумерацию заголовков по всем вложенным документам главного документа?
55. Как создать общее оглавление для всех вложенных документов? Как создать общий список иллюстраций, предметный указатель?
56. Что такое «поля Word»? Как просмотреть на экране коды полей?
57. Какой шаблон используется по умолчанию для создания документов?
58. Какие действия нужно выполнить для создания нового шаблона?
59. Как связать с шаблоном элемент автотекста? Как связать с шаблоном стиль оформления?
60. Как создать документ на базе пользовательского шаблона?
61. Как происходит процесс создания серийных писем?

4.5 Методические материалы, определяющие процедуры оценивания знаний, умений, навыков и (или) опыта деятельности, характеризующих этапы формирования компетенций

Промежуточная аттестация по учебной дисциплине проводится в соответствии с Положением о промежуточной аттестации обучающихся по основным профессиональным образовательным программам высшего образования – программ бакалавриата/магистратуры/специалитета в Российском государственном социальном университете и Положение о балльно-рейтинговой системе оценки успеваемости обучающихся по основным профессиональным образовательным программам высшего образования - программам бакалавриата, программам специалитета, программам магистратуры в Российском государственном социальном университете.

На промежуточную аттестацию отводится 20 рейтинговых баллов.

Ответы обучающегося на контрольном мероприятии промежуточной аттестации оцениваются педагогическим работником по 20 - балльной шкале, а итоговая оценка по учебной дисциплине выставляется по пятибалльной системе для экзамена/дифференцированного зачета и по системе зачтено/не зачтено для зачета.

Критерии выставления оценки определяются Положением о балльно-рейтинговой системе оценки успеваемости обучающихся по основным профессиональным образовательным программам высшего образования - программам бакалавриата, программам

специалитета, программам магистратуры в Российском государственном социальном университете.

РАЗДЕЛ 5. УСЛОВИЯ РЕАЛИЗАЦИИ ДИСЦИПЛИНЫ

5.1. Перечень основной и дополнительной учебной литературы для освоения дисциплины (модуля)

5.1.1. Основная литература

1. Гаврилов, М. В. Информатика и информационные технологии : учебник для вузов / М. В. Гаврилов, В. А. Климов. — 4-е изд., перераб. и доп. — Москва : Издательство Юрайт, 2022. — 383 с. — (Высшее образование). — ISBN 978-5-534-00814-2. — Текст : электронный // Образовательная платформа Юрайт [сайт]. — URL: <https://urait.ru/bcode/488708>
2. Трофимов, В. В. Информационные технологии в 2 т. Том 1 : учебник для вузов / В. В. Трофимов. — Москва : Издательство Юрайт, 2022. — 238 с. — (Высшее образование). — ISBN 978-5-534-01935-3. — Текст : электронный // Образовательная платформа Юрайт [сайт]. — URL: <https://urait.ru/bcode/490721>
3. Трофимов, В. В. Информационные технологии в 2 т. Том 2 : учебник для вузов / В. В. Трофимов. — Москва : Издательство Юрайт, 2022. — 390 с. — (Высшее образование). — ISBN 978-5-534-01937-7. — Текст : электронный // Образовательная платформа Юрайт [сайт]. — URL: <https://urait.ru/bcode/490722>

5.1.2. Дополнительная литература

1. Новожилов, О. П. Информатика в 2 ч. Часть 1 : учебник для вузов / О. П. Новожилов. — 3-е изд., перераб. и доп. — Москва : Издательство Юрайт, 2022. — 320 с. — (Высшее образование). — ISBN 978-5-534-09964-5. — Текст : электронный // Образовательная платформа Юрайт [сайт]. — URL: <https://urait.ru/bcode/493962>.
2. Новожилов, О. П. Информатика в 2 ч. Часть 2 : учебник для вузов / О. П. Новожилов. — 3-е изд., перераб. и доп. — Москва : Издательство Юрайт, 2022. — 302 с. — (Высшее образование). — ISBN 978-5-534-09966-9. — Текст : электронный // Образовательная платформа Юрайт [сайт]. — URL: <https://urait.ru/bcode/493963>.
3. Зимин, В. П. Информатика. Лабораторный практикум в 2 ч. Часть 1 : учебное пособие для вузов / В. П. Зимин. — 2-е изд., испр. и доп. — Москва : Издательство Юрайт, 2022. — 124 с. — (Высшее образование). — ISBN 978-5-534-11588-8. — Текст : электронный // Образовательная платформа Юрайт [сайт]. — URL: <https://urait.ru/bcode/490390>
4. Зимин, В. П. Информатика. Лабораторный практикум в 2 ч. Часть 2 : учебное пособие для вузов / В. П. Зимин. — 2-е изд., испр. и доп. — Москва : Издательство Юрайт, 2022. — 153 с. — (Высшее образование). — ISBN 978-5-534-11590-1. — Текст : электронный // Образовательная платформа Юрайт [сайт]. — URL: <https://urait.ru/bcode/492768>

5.2 Перечень ресурсов информационно-коммуникационной сети «Интернет», необходимых для освоения дисциплины (модуля)

| № № | Название электронного ресурса | Описание электронного ресурса | Используемый для работы адрес |
|--------|-------------------------------------|--|---|
| 1. | ЭБС «Университетская» | Электронная библиотека, обеспечивающая | http://biblioclub.ru/ |

| | | | |
|----|--|--|---|
| | библиотека онлайн» | доступ высших и средних учебных заведений, публичных библиотек и корпоративных пользователей к наиболее востребованным материалам по всем отраслям знаний от ведущих российских издательств | |
| 2. | Научная электронная библиотека eLIBRARY.ru | Крупнейший российский информационно-аналитический портал в области науки, технологии, медицины и образования, содержащий рефераты и полные тексты более 34 млн научных публикаций и патентов | http://elibrary.ru/ |
| 3. | Образовательная платформа Юрайт | Электронно-библиотечная система для ВУЗов, ССУЗов, обеспечивающая доступ к учебникам, учебной и методической литературе по различным дисциплинам. | https://urait.ru/ |
| 4. | База данных "EastView" | Полнотекстовая база данных периодических изданий | https://dlib.eastview.com |
| 5. | Электронная библиотека "Grebennikon" | Библиотека предоставляет доступ более чем к 30 журналам, выпускаемых Издательским домом "Гребенников". | https://grebennikon.ru/ |

5.3 Методические указания для обучающихся по освоению дисциплины (модуля)

Освоение обучающимся дисциплины (модуля) «Информатика и основы информационно-коммуникационных технологий» предполагает изучение материалов дисциплины на аудиторных занятиях и в ходе самостоятельной работы. Аудиторные занятия проходят в форме лекций, семинаров и практических занятий. Самостоятельная работа включает разнообразный комплекс видов и форм работы обучающихся.

Для успешного освоения дисциплины (модуля) и достижения поставленных целей необходимо внимательно ознакомиться с рабочей программы дисциплины (модуля), доступной в электронной информационно-образовательной среде РГСУ.

Следует обратить внимание на списки основной и дополнительной литературы, на предлагаемые преподавателем ресурсы информационно-телекоммуникационной сети Интернет. Эта информация необходима для самостоятельной работы обучающегося.

При подготовке к аудиторным занятиям необходимо помнить особенности каждой формы его проведения.

Подготовка к учебному занятию лекционного типа заключается в следующем.

С целью обеспечения успешного обучения обучающийся должен готовиться к лекции, поскольку она является важнейшей формой организации учебного процесса, поскольку:

- знакомит с новым учебным материалом;
- разъясняет учебные элементы, трудные для понимания;
- систематизирует учебный материал;
- ориентирует в учебном процессе.

С этой целью:

- внимательно прочитайте материал предыдущей лекции;
- ознакомьтесь с учебным материалом по учебнику и учебным пособиям с темой прочитанной лекции;
- внесите дополнения к полученным ранее знаниям по теме лекции на полях лекционной тетради;
- запишите возможные вопросы, которые вы зададите лектору на лекции по материалу изученной лекции;
- постарайтесь уяснить место изучаемой темы в своей подготовке;

- узнайте тему предстоящей лекции (по тематическому плану, по информации лектора) и запишите информацию, которой вы владеете по данному вопросу.

Подготовка к занятию семинарского типа

При подготовке и работе во время проведения лабораторных работ и занятий семинарского типа следует обратить внимание на следующие моменты: на процесс предварительной подготовки, на работу во время занятия, обработку полученных результатов, исправление полученных замечаний.

Предварительная подготовка к учебному занятию семинарского типа заключается в изучении теоретического материала в отведенное для самостоятельной работы время, ознакомление с инструктивными материалами с целью осознания задач лабораторной работы/практического занятия, техники безопасности при работе с приборами, веществами.

Работа во время проведения учебного занятия семинарского типа включает:

- консультирование студентов преподавателями и вспомогательным персоналом с целью предоставления исчерпывающей информации, необходимой для самостоятельного выполнения предложенных преподавателем задач, ознакомление с правилами техники безопасности при работе в лаборатории;
- самостоятельное выполнение заданий согласно обозначенной учебной программой тематики.

Обработка, обобщение полученных результатов лабораторной работы проводится обучающимися самостоятельно или под руководством преподавателя (в зависимости от степени сложности поставленных задач). В результате оформляется индивидуальный отчет. Подготовленная к сдаче на контроль и оценку работа сдается преподавателю. Форма отчетности может быть письменная, устная или две одновременно. Главным результатом в данном случае служит получение положительной оценки по каждой лабораторной работе/практическому занятию. Это является необходимым условием при проведении рубежного контроля и допуска к зачету/дифференцированному зачету/экзамену. При получении неудовлетворительных результатов обучающийся имеет право в дополнительное время пересдать преподавателю работу до проведения промежуточной аттестации.

Самостоятельная работа.

Для более углубленного изучения темы задания для самостоятельной работы рекомендуется выполнять параллельно с изучением данной темы. При выполнении заданий по возможности используйте наглядное представление материала. Более подробная информация о самостоятельной работе представлена в разделах «Учебно-методическое обеспечение самостоятельной работы по дисциплине (модулю)», «Методические указания к самостоятельной работе по дисциплине (модулю)».

5.4 Информационно-технологическое обеспечение образовательного процесса по учебной дисциплине

5.4.1. Средства информационных технологий

1. Персональные компьютеры;
2. Средства доступа к Интернет;
3. Проектор.

5.4.2. Программное обеспечение

- 1.Операционнаясистема Windows 7
- 2.Microsoft Office Professional Plus 2007 Russian Academic OPEN No Level
- 3.Справочно-правовая система Консультант+
- 4.Acrobat Reader DC

- 5.7-Zip
- 6.SKY DNS
- 7.TrueConf(client)

5.4.3. Информационные справочные системы

| № № | Название электронного ресурса | Описание электронного ресурса | Используемый для работы адрес |
|-----|--|--|---|
| 1. | ЭБС «Университетская библиотека онлайн» | Электронная библиотека, обеспечивающая доступ высших и средних учебных заведений, публичных библиотек и корпоративных пользователей к наиболее востребованным материалам по всем отраслям знаний от ведущих российских издательств | http://biblioclub.ru/ |
| 2. | Научная электронная библиотека eLIBRARY.ru | Крупнейший российский информационно-аналитический портал в области науки, технологии, медицины и образования, содержащий рефераты и полные тексты более 34 млн научных публикаций и патентов | http://elibrary.ru/ |
| 3. | Образовательная платформа Юрайт | Электронно-библиотечная система для ВУЗов, ССУЗов, обеспечивающая доступ к учебникам, учебной и методической литературе по различным дисциплинам. | https://urait.ru/ |
| 4. | База данных "EastView" | Полнотекстовая база данных периодических изданий | https://dlib.eastview.com |
| 5. | Электронная библиотека "Grebennikon" | Библиотека предоставляет доступ более чем к 30 журналам, выпускаемых Издательским домом "Гребенников". | https://grebennikon.ru/ |

5.5 Материально-техническое обеспечение образовательного процесса по учебной дисциплине

Для изучения дисциплины (модуля) «**Информатика и основы информационно-коммуникационных технологий**» в рамках реализации основной профессиональной образовательной программы высшего образования – программы бакалаврита по направлению подготовки 44.03.01 Педагогическое образование используются:

Учебная аудитория для занятий лекционного типа оснащена специализированной мебелью (стол для преподавателя, парты, стулья, доска для написания мелом); техническими средствами обучения (видеопроjectionное оборудование, средства звуковоспроизведения, экран и имеющие выход в сеть Интернет),

Учебная аудитория для занятий семинарского типа: оснащена специализированной мебелью (стол для преподавателя, парты, стулья, доска для написания мелом); техническими средствами обучения (видеопроjectionное оборудование, средства звуковоспроизведения, экран и имеющие выход в сеть Интернет),

Помещения для самостоятельной работы обучающихся: оснащены специализированной мебелью (парты, стулья) техническими средствами обучения (персональные компьютеры с доступом в сеть Интернет и обеспечением доступа в электронно-информационную среду университета, программным обеспечением).

5.6 Образовательные технологии

При реализации дисциплины (модуля) **«Информатика и основы информационно-коммуникационных технологий»** применяются различные образовательные технологии, в том числе технологии электронного обучения.

Освоение дисциплины (модуля) **«Информатика и основы информационно-коммуникационных технологий»** предусматривает использование в учебном процессе активных и интерактивных форм проведения учебных занятий в форме разбора конкретных чрезвычайных ситуаций, ролевых игр, ситуационных задач, лекции-дискуссии в сочетании с внеаудиторной работой с целью формирования и развития **профессиональных** навыков обучающихся.

При освоении дисциплины (модуля) **«Информатика и основы информационно-коммуникационных технологий»** предусмотрено применением электронного обучения.

Учебные часы дисциплины **«Информатика и основы информационно-коммуникационных технологий»** предусматривают классическую контактную работу преподавателя с обучающимся в аудитории и контактную работу посредством электронной информационно-образовательной среды в синхронном и асинхронном режиме (вне аудитории) посредством применения возможностей компьютерных технологий (электронная почта, электронный учебник, тестирование, вебинар, видеофильм, презентация, форум и др.).

В рамках дисциплины (модуля) **«Информатика и основы информационно-коммуникационных технологий»** предусмотрены встречи с руководителями и работниками организаций, деятельность которых связана с направленностью, реализуемой основной профессиональной образовательной программы высшего образования – программы бакалавриата

ЛИСТ РЕГИСТРАЦИИ ИЗМЕНЕНИЙ

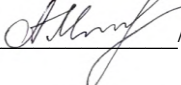
| № п/п | Содержание изменения | Реквизиты документа об утверждении изменения | Дата введения изменения |
|----------|--|---|-------------------------------|
| 1. | Утверждена и введена в действие решением Ученого совета факультета информационных технологий на основании Федерального государственного образовательного стандарта высшего образования по направлению подготовки 44.03.01 Педагогическое образование, утвержденного приказом Министерства образования и науки Российской Федерации от 22.02.2018 г. № 121. | Протокол заседания № 09 от «29» апреля 2020 года | 01.09.2020 |
| 2. | Актуализирована на основании решения Ученого совета факультета информационных технологий РГСУ | Протокол заседания № 9 от «02» апреля 2021 года | 02.04.2021 |
| 3. | Актуализирована с учетом развития социальной сферы, науки, культуры, экономики, техники, технологий | Протокол заседания № 15 от «21» июня 2021 года | 01.09.2021 |
| 4. | Актуализирована с учетом развития социальной сферы, науки, культуры, экономики, техники, технологий | Протокол заседания № 10 от «01» июня 2022 года | 01.09.2022 |



**Министерство науки и высшего образования Российской Федерации
Федеральное государственное бюджетное образовательное
учреждение высшего образования
«Российский государственный социальный университет»**

УТВЕРЖДАЮ

Декан факультета

 /А.С.Махов

01 июня 2022 г.

РАБОЧАЯ ПРОГРАММА ДИСЦИПЛИНЫ (МОДУЛЯ)

СОЦИОЛОГИЯ

Направление подготовки

44.03.01 «Педагогическое образование»

Направленность

«Физическая культура»

**ОБРАЗОВАТЕЛЬНАЯ ПРОГРАММА ВЫСШЕГО ОБРАЗОВАНИЯ
*ПРОГРАММА БАКАЛАВРИАТА***

Форма обучения

Очная, заочная

Москва 2022

Рабочая программа дисциплины «Социология» разработана на основании федерального государственного образовательного стандарта высшего образования – *бакалавриата* по направлению подготовки 44.03.01 «Педагогическое образование», утвержденного приказом Министерства образования и науки Российской Федерации от 22.02.2018 № 121, учебного плана по основной профессиональной образовательной программе высшего образования 44.03.01 «Педагогическое образование», а также с учетом следующих профессиональных стандартов, сопряженных с профессиональной деятельностью выпускника:

- 01.001 «Педагог (педагогическая деятельность в дошкольном, начальном общем, основном общем, среднем общем образовании) (воспитатель, учитель)»
- 01.003 «Педагог дополнительного образования детей и взрослых»

Рабочая программа дисциплины разработана рабочей группой в составе: Танатовой Д.К., д-ра социол. н., проф., Юдиной Т.Н., д-ра социол. н., проф., Фомичевой Т.В., канд. социол.н., доц., Новиковой С.С., д-ра социол.н., проф., Долгоруковой И.В., д-ра социол. н., проф., Киреева Е.Ю., канд. социол. н., доц., Молчанской О. А., канд. социол. н., доц., Мазаева Ю.Н., канд. филос.н., доц., Погосяна В.Г., д-ра социол. н., проф., Киселевой Е.Е., канд. социол.н., доц., Королева И.В., канд. социол.н., доц.

Руководитель основной образовательной программы кандидат педагогических наук, доцент факультета физической культуры



Н.Е. Захаров

Рабочая программа дисциплины обсуждена и утверждена на заседании Ученого совета факультета социологии протокол №10 от «01» июня 2022 года
Декан факультета социологии,
д-р социол. наук, профессор



В.В. Сизикова

Рабочая программа дисциплины рецензирована и рекомендована к утверждению:

Руководитель Центра исследования социальных и социально-политических процессов евразийской интеграции ИСПИ РАН, д-р социол. наук, профессор



Г.И. Осадчая

Рабочая программа дисциплины рецензирована и рекомендована к утверждению:

Д-р, социол. наук, профессор
ГБОУ ВО Московской области
«Технологический университет»



Т.Ю. Кирилина

Д-р социол, наук, профессор



Д.К. Танатова

Согласовано
Научная библиотека, директор



И.Г. Маляр

СОДЕРЖАНИЕ:

| | |
|--|--|
| РАЗДЕЛ 1. ПАСПОРТ РАБОЧЕЙ ПРОГРАММЫ ДИСЦИПЛИНЫ (МОДУЛЯ) | 4 |
| 1. Общие положения | 4 |
| 1.1. Цель и задачи дисциплины | 4 |
| 1.2. Место дисциплины в структуре основной профессиональной образовательной программы | 4 |
| 1.3. Планируемые результаты обучения по учебной дисциплине в рамках планируемых результатов освоения основной профессиональной образовательной программы высшего образования – программы бакалавриата, соотнесенные с установленными индикаторами достижения компетенций | Ошибка! Закладка не определена. |
| РАЗДЕЛ 2. СТРУКТУРА И СОДЕРЖАНИЕ ДИСЦИПЛИНЫ | 5 |
| 2.1. Объем дисциплины, включая контактную работы обучающегося с преподавателем и самостоятельную работу обучающегося | 5 |
| 2.2. Учебно-тематический план дисциплины | 6 |
| РАЗДЕЛ 3. УЧЕБНО-МЕТОДИЧЕСКОЕ ОБЕСПЕЧЕНИЕ САМОСТОЯТЕЛЬНОЙ РАБОТЫ ОБУЧАЮЩИХСЯ ПО УЧЕБНОЙ ДИСЦИПЛИНЕ | 9 |
| 3.1. Виды самостоятельной работы обучающихся по дисциплине | 9 |
| 3.2. Методические указания к самостоятельной работе по дисциплине (модулю) | 10 |
| РАЗДЕЛ 4. ФОНД ОЦЕНОЧНЫХ СРЕДСТВ ДЛЯ ПРОВЕДЕНИЯ ПРОМЕЖУТОЧНОЙ АТТЕСТАЦИИ ОБУЧАЮЩИХСЯ ПО УЧЕБНОЙ ДИСЦИПЛИНЕ | 21 |
| 4.1. Форма промежуточной аттестации обучающегося по учебной дисциплине | 21 |
| 4.2. Перечень компетенций с указанием этапов их формирования в процессе освоения образовательной программы | 21 |
| 4.3. Описание показателей и критериев оценивания компетенций на различных этапах их формирования, описание шкал оценивания | 24 |
| 4.4. Типовые контрольные задания или иные материалы, необходимые для оценки знаний, умений, навыков и (или) опыта деятельности, характеризующих этапы формирования компетенций в процессе освоения образовательной программы | 27 |
| 4.5. Методические материалы, определяющие процедуры оценивания знаний, умений, навыков и (или) опыта деятельности, характеризующих этапы формирования компетенций | 29 |
| РАЗДЕЛ 5. УСЛОВИЯ РЕАЛИЗАЦИИ ДИСЦИПЛИНЫ | 29 |
| 5.1. Перечень основной и дополнительной учебной литературы для освоения дисциплины | 29 |
| 5.2. Перечень ресурсов информационно-коммуникационной сети «Интернет», необходимых для освоения дисциплины | 30 |
| 5.3. Методические указания для обучающихся по освоению дисциплины | 31 |
| 5.4. Информационно-технологическое обеспечение образовательного процесса по учебной дисциплине | 32 |
| 5.5. Материально-техническое обеспечение образовательного процесса по учебной дисциплине | 33 |
| 5.6. Образовательные технологии | 33 |
| ЛИСТ РЕГИСТРАЦИИ ИЗМЕНЕНИЙ | Ошибка! Закладка не определена. |

РАЗДЕЛ 1. ПАСПОРТ РАБОЧЕЙ ПРОГРАММЫ ДИСЦИПЛИНЫ (МОДУЛЯ)

1. Общие положения

1.1. Цель и задачи дисциплины.

Цель дисциплины заключается в получении обучающимися теоретических знаний о социологии с последующим применением в профессиональной сфере и практических навыков (формирование) по социологии, развитию навыков самоорганизации и самообразования, толерантного восприятия социальных процессов и явлений.

Задачи дисциплины:

1. Усвоить знания о социологии (в сферах культурно-просветительской, педагогической организационно-управленческой деятельности): концепции основных социологических парадигм и теорий; структуре социологии; социологическом подходе к изучению общества, его структурных образований; принципах комплексного применения методического аппарата и технологиях социологического исследования при анализе собственной профессиональной деятельности; основных понятиях социологии, источниках социальных проблем и возможных путях их разрешения;

2. Развить навыки самоорганизации, самообразования, дисциплины.

3. Научить осуществлять системный социологический подход к анализу общества, социальных явлений и процессов; выявлять массовые закономерности; составлять программу социологических исследований, применять конкретные социологические методы в профессиональной деятельности исследователя социума;

4. Формировать представления о содержании, особенностях дисциплины «социология»

5. Углубить представления о работе с людьми в сфере социологии;

6. Овладеть навыками формирования программы социологического исследования в предметном поле изучения социума, организации сбора и анализа социологических данных в специализированных исследованиях;

7. Обучить навыкам толерантного взаимодействия с различными группами и слоями населения, в трудовых коллективах, а также при возникновении проблемных и критических ситуаций на разных уровнях управления социальными процессами; комплексного использования теоретических и методических знаний для социологического анализа конкретных проблем и ситуаций профессиональной деятельности.

1.2. Место дисциплины в структуре основной профессиональной образовательной программы.

Дисциплина «Социология» реализуется в обязательной части основной образовательной программы по направлению подготовки 44.03.01 Педагогическое образование очной и заочной формам обучения.

Изучение дисциплины «Социология» базируется на знаниях и умениях, полученных обучающимися ранее в ходе освоения программного материала ряда учебных дисциплин: «Правоведение», «История».

Изучение дисциплины «Социология» является базовым для последующего освоения программного материала учебных дисциплин: «Социальная психология».

1.3 Планируемые результаты обучения по дисциплине в рамках планируемых результатов освоения основной образовательной программы - программы бакалавриата, соотношенные с установленными индикаторами достижения компетенций

Процесс освоения дисциплины направлен на формирование у обучающихся следующих универсальных компетенций: УК-3 в соответствии с основной профессиональной образовательной программой высшего образования – программой бакалавриата по направлению подготовки 44.03.01 «Педагогическое образование».

В результате освоения дисциплины обучающийся должен демонстрировать следующие результаты:

| Категория компетенций | Код компетенции | Формулировка компетенции | Код и наименование индикатора достижения компетенции | Результаты обучения |
|------------------------------|-----------------|---|--|---|
| Командная работа и лидерство | УК – 3. | Способен осуществлять социальное взаимодействие и реализовывать свою роль в команде | УК.3.1. Понимает эффективность использования стратегии сотрудничества для достижения поставленной цели, определяет свою роль в команде. | Знать основы психологии личности, среды, группы, коллектива; основы педагогики личности, среды, группы, коллектива; особенности социального взаимодействия в коллективе, принципы командной работы Уметь оперировать понятиями психологии личности, среды, группы, коллектива; оперировать понятиями педагогики личности, среды, группы, коллектива; оперировать знаниями об особенностях социального взаимодействия в команде, принципах командной работы. Владеть навыками социального взаимодействия реализации своей роли в команде |
| | | | УК.3.2. Способен устанавливать разные виды коммуникации (учебную, деловую, неформальную и др.) | |
| | | | УК-3.3. Эффективно взаимодействует с другими членами команды, в т.ч. участвует в обмене информацией, знаниями и опытом, в презентации результатов работы команды | |
| | | | УК-3.4. Понимает результаты личных действий и планирует последовательность шагов для достижения заданного результата | |

РАЗДЕЛ 2. СТРУКТУРА И СОДЕРЖАНИЕ ДИСЦИПЛИНЫ

2.1. Объем дисциплины, включая контактную работы обучающегося с преподавателем и самостоятельную работу обучающегося

Общая трудоемкость дисциплины (модуля) составляет 2 зачетные единицы.

Очная форма обучения

| Вид учебной работы | Всего часов | Семестры |
|--------------------|-------------|----------|
|--------------------|-------------|----------|

| | | |
|--|-----------|-----------|
| | | 1 |
| Контактная работа обучающихся с педагогическими работниками (по видам учебных занятий) (всего): | 36 | 36 |
| Учебные занятия лекционного типа | 16 | 16 |
| Практические занятия | 8 | 8 |
| Лабораторные занятия | 0 | 0 |
| Иная контактная работа | 12 | 12 |
| Самостоятельная работа обучающихся, всего | 27 | 27 |
| Контроль промежуточной аттестации (час) | 9 | 9 |
| Форма промежуточной аттестации | Зачет | |
| ОБЪЕМ ДИСЦИПЛИНЫ В ЧАСАХ | 72 | 72 |

Заочная форма обучения

| Вид учебной работы | Всего часов | Курс 1 |
|--|-------------|------------|
| | | Сессия 1-2 |
| Контактная работа обучающихся с педагогическими работниками (по видам учебных занятий) (всего): | 16 | 16 |
| Учебные занятия лекционного типа | 4 | 4 |
| Практические занятия | 2 | 2 |
| Лабораторные занятия | 0 | 0 |
| Иная контактная работа | 10 | 10 |
| Самостоятельная работа обучающихся, всего | 52 | 52 |
| Контроль промежуточной аттестации (час) | 4 | 4 |
| Форма промежуточной аттестации | Зачет | |
| ОБЪЕМ ДИСЦИПЛИНЫ В ЧАСАХ | 72 | 72 |

2.2. Учебно-тематический план дисциплины

Очной формы обучения

| Раздел, тема | Виды учебной работы, академических часов | | | | | | |
|---|--|------------------------|---|------------------|-------------------|----------------------|------------------------|
| | Всего | Самостоятельная работа | Контактная работа обучающихся с педагогическими работниками | | | | |
| | | | Всего | Лекционного типа | Семинарского типа | Лабораторные занятия | Иная контактная работа |
| Семестр 1 | | | | | | | |
| Раздел 1. Теоретическая социология | 36 | 18 | 18 | 8 | 4 | 0 | 6 |
| Тема 1.1. Теоретико-методологические предпосылки становления социологии как науки. Развитие социологической мысли в России. Развитие классической социологии в Западной | 9 | 5 | 4 | 2 | 2 | 0 | 0 |

| | | | | | | | |
|--|--------------|-----------|-----------|-----------|----------|----------|-----------|
| Европе. Развитие американской социологии. Современная социологическая теория: основные школы. | | | | | | | |
| Тема 1.2. Объект и предмет социологии как науки. Место социологии в системе научного знания. Основные категории социологической науки. Функции и законы социологии | 9 | 5 | 4 | 2 | 0 | 0 | 2 |
| Тема 1.3. Социальная структура и ее элементы. Социальные институты современного общества. Социальные общности и социальные группы. Социальная стратификация, Социальная мобильность | 9 | 3 | 6 | 2 | 2 | 0 | 2 |
| Тема 1.4. Социологическое понимание личности. Ролевая теория личности. Социализация личности. Социальная установка: понятие, структура, функции. Социальная идентичность личности | 9 | 5 | 4 | 2 | 0 | 0 | 2 |
| Раздел 2. Эмпирическая социология | 36 | 18 | 18 | 8 | 4 | 0 | 6 |
| Тема 2.1. Виды и функции социологического исследования. Программа социологического исследования. Выборка в социологическом исследовании. Измерение в социологическом исследовании. Шкалы и индексы | 9 | 5 | 4 | 2 | 2 | 0 | 0 |
| Тема 2.2. Количественные методы социологического исследования. Организационные методы социологического исследования. Эмпирические методы социологического исследования. Статистические методы анализа социологической информации. Методы интерпретации социологических данных | 9 | 5 | 4 | 2 | 0 | 0 | 2 |
| Тема 2.3. Качественные методы социологического исследования. Тактики качественного исследования. Методы качественного исследования. Принципы и организация проведения качественных исследований. Анализ данных в качественных исследованиях | 9 | 3 | 6 | 2 | 2 | 0 | 2 |
| Тема 2.4. Организация социологического исследования в социальной сфере Специфика социальной сферы как объекта социологического анализа. Проблематика социологических исследований социальной сферы. Применение мониторинговых методик в исследованиях социальной сферы. Организационно-технологические и управленческие аспекты прикладного социологического исследования социальной сферы | 9 | 5 | 4 | 2 | 0 | 0 | 2 |
| Контроль промежуточной аттестации (час) | 9 | | | | | | |
| Общий объем, часов | 72 | 27 | 36 | 16 | 8 | 0 | 12 |
| Форма промежуточной аттестации | Зачет | | | | | | |

Заочной формы обучения

| Раздел, тема | Виды учебной работы, академических часов | | | | | | |
|---|--|------------------------|---|------------|-------------|--------------|-----------------|
| | Всего | Самостоятельная работа | Контактная работа обучающихся с педагогическими работниками | | | | |
| | | | Всего | Лекционных | Семинарских | Лабораторных | Иная контактная |
| | | | работ | занятий | занятий | работ | работ |
| Курс 1 Сессия 1-2 | | | | | | | |
| Раздел 1. Теоретическая социология | 32 | 24 | 8 | 2 | 2 | 0 | 4 |
| Тема 1.1. Теоретико-методологические предпосылки становления социологии как науки. Развитие социологической мысли в России. Развитие классической социологии в Западной Европе. Развитие американской социологии. Современная социологическая теория: основные школы. | 8 | 6 | 2 | 2 | 0 | 0 | 0 |
| Тема 1.2. Объект и предмет социологии как науки. Место социологии в системе научного знания. Основные категории социологической науки. Функции и законы социологии | 8 | 6 | 2 | 0 | 0 | 0 | 2 |
| Тема 1.3. Социальная структура и ее элементы. Социальные институты современного общества. Социальные общности и социальные группы. Социальная стратификация, Социальная мобильность | 8 | 6 | 2 | 0 | 2 | 0 | 0 |
| Тема 1.4. Социологическое понимание личности. Ролевая теория личности. Социализация личности. Социальная установка: понятие, структура, функции. Социальная идентичность личности | 8 | 6 | 2 | 0 | 0 | 0 | 2 |
| Раздел 2. Эмпирическая социология | 36 | 30 | 6 | 2 | 0 | 0 | 4 |
| Тема 2.1. Виды и функции социологического исследования. Программа социологического исследования. Выборка в социологическом исследовании. Измерение в социологическом исследовании. Шкалы и индексы | 9 | 7 | 2 | 0 | 0 | 0 | 2 |
| Тема 2.2. Количественные методы социологического исследования. Организационные методы социологического исследования. Эмпирические методы социологического исследования. Статистические методы анализа социологической информации. Методы интерпретации социологических данных | 9 | 7 | 2 | 2 | 0 | 0 | 0 |
| Тема 2.3. Качественные методы социологического исследования. Тактики качественного исследования. Методы качественного исследования. Принципы и организация проведения качественных исследований. Анализ данных в качественных исследованиях | 9 | 9 | 0 | 0 | 0 | 0 | 0 |

| | | | | | | | |
|--|--------------|-----------|-----------|----------|----------|----------|-----------|
| Тема 2.4. Организация социологического исследования в социальной сфере Специфика социальной сферы как объекта социологического анализа. Проблематика социологических исследований социальной сферы. Применение мониторинговых методик в исследованиях социальной сферы. Организационно-технологические и управленческие аспекты прикладного социологического исследования социальной сферы | 9 | 7 | 2 | 0 | 0 | 0 | 2 |
| Контроль промежуточной аттестации (час) | 4 | | | | | | |
| Общий объем, часов | 72 | 52 | 16 | 4 | 2 | 0 | 10 |
| Форма промежуточной аттестации | Зачет | | | | | | |

РАЗДЕЛ 3. УЧЕБНО-МЕТОДИЧЕСКОЕ ОБЕСПЕЧЕНИЕ САМОСТОЯТЕЛЬНОЙ РАБОТЫ ОБУЧАЮЩИХСЯ ПО УЧЕБНОЙ ДИСЦИПЛИНЕ

3.1. Виды самостоятельной работы обучающихся по дисциплине

Очное отделение

| Раздел, | Всего | Виды самостоятельной работы обучающихся | | | | | |
|------------------------------------|-----------|---|--|--------------------------------|-----------------------------|--------------------------------|---------------------------|
| | | Академическая активность, час | Форма академической активности | Выполнение практ. заданий, час | Форма практического задания | Рубежный текущий контроль, час | Форма рубежного контроля |
| Раздел 1. Теоретическая социология | 18 | 8 | Подготовка к лекционным и практическим занятиям, самостоятельное изучение раздела в ЭИОС | 8 | реферат | 2 | Компьютерное тестирование |
| Раздел 2. Эмпирическая социология | 18 | 8 | Подготовка к лекционным и практическим занятиям, самостоятельное изучение раздела в ЭИОС | 8 | контрольная работа | 2 | Компьютерное тестирование |
| Общий объем, часов | 36 | 16 | - | 16 | - | 4 | - |

Заочное отделение

| Раздел, | Всего | Виды самостоятельной работы обучающихся |
|---------|-------|---|
|---------|-------|---|

| | | Академическая активность, час | Форма академической активности | Выполнение практ. заданий, час | Форма практического задания | Рубежный текущий контроль, час | Форма рубежного контроля |
|------------------------------------|-----------|-------------------------------|--|--------------------------------|-----------------------------|--------------------------------|---------------------------|
| Раздел 1. Теоретическая социология | 24 | 11 | Подготовка к лекционным и практическим занятиям, самостоятельное изучение раздела в ЭИОС | 11 | реферат | 2 | Компьютерное тестирование |
| Раздел 2. Эмпирическая социология | 30 | 14 | Подготовка к лекционным и практическим занятиям, самостоятельное изучение раздела в ЭИОС | 14 | контрольная работа | 2 | Компьютерное тестирование |
| Общий объем, часов | 54 | 25 | - | 25 | - | 4 | - |

3.2. Методические указания к самостоятельной работе по дисциплине (модулю)»

РАЗДЕЛ 1. Теоретическая социология

Тема 1.1. Теоретико-методологические предпосылки становления социологии как науки. Развитие социологической мысли в России. Развитие классической социологии в Западной Европе. Развитие американской социологии. Современная социологическая теория: основные школы.

Цель: освятить предысторию развития социологии как науки. научить студентов применять в профессиональной деятельности базовые и профессионально-профилированные знания и навыки по истории социологической теории

Перечень изучаемых элементов содержания

Социально-политические концепции XVIII века. Становление и развитие социологии как самостоятельной науки. Возникновение и развитие частных общественных наук. Позитивизм как направление социологии XIX века, его основные постулаты. Социологический проект О. Конта. Закон 3-х стадий умственного развития человечества. Конт о критериях научности, о методах анализа общества и поведении людей. Начало специализированной социологической литературы в России: работы, опубликованные в конце 60-х - начале 70-х гг. XIX в. П.Л. Лавровым и Н.К. Михайловским. Российская социологическая мысль XIX - начала XX вв.

Направления русской социологической мысли: позитивистское течение (М.М. Ковалевский, Н.И. Кареев); консервативное (Н.Я. Данилевский); субъективистское (М.К. Михайловский, С.М. Южаков); социология народничества (М.А. Бакунин, П.А. Кропоткин, П.Л. Лавров); “легальный марксизм” (П.Б. Струве); неопозитивизм (П.А. Сорокин); марксистская социология (Г.В. Плеханов, В.И. Ленин). Социология в советский период. Возрождение социологии в России. Развитие классической социологии в Западной Европе. История американской социологии (четыре этапа): 1) институционализация – период с начала 90-х гг.

XIX века до начала 20-х гг. XX века; 2) эмпирический этап; 3) формирование структурно-функционального направления; 4) критический этап американской социологии (с начала 60-х годов). Современные социологические теории и школы. Структурный функционализм Т. Парсонса. Теории обмена. Феноменологическая социология. От современной к постсовременной социологической теории. Структурализм. Структуралистский конструктивизм П. Бурдьё. Теория структуризации А. Гидденса. Теория коммуникативного действия Ю. Хабермаса. Постмодернистская социология (Ж. Бодрийяр, З. Бауман). Теория самореферентных систем Н. Лумана. Постструктурализм как направление в философии и социально-гуманитарном познании 70-80-х гг. XX в. Постмодернистская социальная теория и социологическая теория. Социология в современной России: направления, школы, концепции.

Вопросы для самоподготовки:

1. Произведите анализ исторических предпосылок выделения социологии в отдельную научную дисциплину.
2. Раскройте содержание социально-политических концепций 18 века. Перечислите социально-экономические и политические условия появления мировой социологической науки.
3. Назовите основные этапы становления и особенности мировой социологии.
4. Произведите анализ исторических предпосылок появления социологии в России.
5. Раскройте содержание социально-политических концепций 18 века. Какие из них повлияли в большей степени на появление социологии в России?
6. Назовите основные этапы становления и особенности российской социологии.
7. Расскажите о научных течениях в рамках российской социологии.
8. Каких представителей классической социологии Вы знаете?
9. Выполните сравнительную характеристику концепций О. Конта и Г. Спенсера.
10. Произведите анализ теоретических трудов М. Вебера. Выявите основные черты его научных воззрений.
11. Назовите основных представителей современных социологических теорий.

Тема 1.2. Объект и предмет социологии как науки. Место социологии в системе научного знания. Основные категории социологической науки. Функции и законы социологии

Цель: Дать студентам представление об объекте, предмете социологии, основных категориях социологии

Перечень изучаемых элементов содержания

Объект и предмет социологии. Социология и ее соотношение с другими науками. Структура социологической науки как многоуровневый комплекс микро и макросоциологических теорий. Взаимосвязь теоретического и эмпирического в социологии. Теории среднего уровня: социология семьи, города, села, общественного мнения, социология науки, образования и культуры, морали и права и др. Функции социологии: теоретическая, информационная, критическая, прогностическая, управленческая. Понятие социологического закона. Основные законы и тенденции общественного развития. Социологический закон как выражение существенной, необходимой устойчивой, повторяющейся связи всех сторон и компонентов общественных явлений, процессов и систем, как наиболее общее выражение целостности жизнедеятельности людей во всех формах ее проявления. Классификация социологических законов. Категории социологии. Категориальный и понятийный аппарат как ступени познания социальной реальности, основы социологического знания. Специфика социологических категорий, отражающих особенности объектов социальной реальности. Интегративный характер категорий социологии. Сущность понятия “социальное”.

Вопросы для самоподготовки:

1. Раскройте объект и предмет социологии. Покажите ее соотношение с другими науками. Какова структура социологической науки?
2. Какие основные категории социологии Вам известны?
3. Перечислите известные Вам социологические теории среднего уровня.
4. Расскажите о функциях и законах социологии.

Тема 1.3. Общество как система. Социальная стратификация и социальная мобильность. Социальная структура и ее элементы. Социальные институты современного общества. Социальные общности и социальные группы. Социальная стратификация, социальная мобильность.

Цель: Дать представление об обществе как целостной социокультурной системе, раскрыть социальную структуру общества, ее признаки и типологию. Раскрыть предпосылки социального неравенства, сущность социальной стратификации и социальной мобильности. (УК-2).

Перечень изучаемых элементов содержания

Общество как целостная социокультурная система, признаки общества, его социальная структура. Открытый и закрытый типы общества. Форма государственной власти как критерий типологизации общества: монархия, тирания, аристократия, олигархия, демократия. Традиционное, индустриальное, постиндустриальное общество. Основные функции общества как системы: экономическая, политическая, социальная и культурно-духовная. Системный подход к анализу общества. Социальная система как структурно-функциональная генетическая целостность. Комплексный подход и системно-функциональный анализ познания конкретного состояния социальной реальности как результата взаимодействия различных факторов. Многогранность и многообразие уровней социальных явлений. Концепция классовой структуры общества, понятие социальной стратификации, формы социальной стратификации (экономическая, политическая, профессиональная). Социальная мобильность, ее сущность, необходимость ее изучения. Формы и основные характеристики социальной мобильности: межгенерационная и внутригенерационная, горизонтальная, вертикальная, восходящая, нисходящая, индивидуальная, групповая, экономическая, политическая, профессиональная мобильности. Каналы вертикальной циркуляции. Связь мобильности и типа общества. Понятие “социальной группы” в социологии. Развитие теории социальных групп Э. Дюркгейма, Г. Тарда, Г. Зиммеля, Г. Гумпловича, П. Сорокина, Р. Мертон и др. Классификация малых социальных групп. Реальные социальные группы (элементарные и кумулятивные, формальные и неформальные, первичные и вторичные, большие и малые, ингруппы и аутгруппы, референтные группы). Квазигруппы или мнимые группы, классификация: аудитория, толпа, социальные круги. Направления и методы исследования малых групп. Групповая динамика, бихевиоризм, социометрия. Социология коллективов. Понятие “коллектив” и основные виды коллективов. Структура коллектива, его основные элементы. Формальная и неформальная структура коллектива. Основные характеристики коллектива: групповое сознание, деятельность, сплоченность, организованность и т.д. Понятие и основные признаки социальных общностей. Типология социальных общностей. Основные социальные общности, проживающие в России. Институционализация и формирование социальных институтов. Роль социальных институтов в жизнедеятельности общества. Общие черты и признаки социальных институтов. Функции социальных институтов в социальной системе. Характеристика важнейших социальных институтов: семьи, экономики, политики, религии, образования и т.д. Дисфункции социальных институтов.

Вопросы для самоподготовки:

1. Дайте определение социальной структуры общества.
2. Расскажите о теориях социальной стратификации и социальной мобильности.

3. Опишите социальную общность и социальную группу.
4. Назовите признаки социального института.

Тема 1.4. Социологическое понимание личности Ролевая теория личности. Социализация личности. Социальная установка: понятие, структура, функции. Социальная идентичность личности

Цель: Дать представление о структуре личности, раскрыть содержание понятия социального статуса. Раскрыть содержание ролевых теорий личности. Дать понятие социализации, девиации, социального контроля (УК-2).

Перечень изучаемых элементов содержания

Понятие “человек”, “индивид”, “личность” в гуманитарных науках. Соотношение природного и социального в становлении и развитии личности. Понятие социальной структуры личности. Социологические концепции личности: ролевая теория личности, поведенческая концепция личности, диспозиционная концепция, психоаналитическая концепция З. Фрейда и др. Личность как деятельный субъект. Механизмы социальной деятельности и поведения. Потребности, интересы и ценностные ориентации личности. Личность как источник общественной жизни, ее реальный носитель. Личность как объект и субъект социальных отношений. Теория самоактуализации К. Роджерса, теория интенциональности Ш. Бюлера. Личность и ее деятельность в свете теории целеполагания. Социальный статус, социальная роль личности. Разновидности социальных статусов личности (формализованные, неформализованные, предписанные, достигаемые). Социальный престиж статуса. Иерархия статусов. Статусные коллизии (статусные несоответствия, статусные притязания). Ролевой конфликт. Сущность процесса социализации. Человек как объект социализации. Агенты социализации и институты социализации. Этапы социализации личности. Девиация. Социальный контроль, его формы. Девиантное поведение.

Вопросы для самоподготовки:

1. Что такое социальный статус? Какие их разновидности вам известны? Что такое социальная роль? Кто ввел понятие «ролевой набор»?
2. Раскройте содержание понятий «человек», «индивид», «личность». Как соотносится природное и социальное в становлении и развитии личности. Какие социологические концепции личности вам известны? Раскройте содержание теорий личности (ролевой, поведенческой, диспозиционной, психоаналитической).
3. Что представляют собой потребности, интересы и ценностные ориентации личности? Охарактеризуйте различные подходы к описанию структуры личности.
4. В чем заключается сущность социализации? Раскройте содержание понятий «социальная норма», «социальный контроль»? Что представляют собой социальные санкции, какова их сущность, классификация. Чем «девиант» отличается от «делинквента»? Знаете ли вы какие-либо формы девиантного поведения? Что такое «аномия»?

ПРАКТИЧЕСКОЕ ЗАДАНИЕ К РАЗДЕЛУ 1

Форма практического задания: реферат

Примерный перечень тем рефератов к разделу 1:

1. Научные течения в современной российской социологии
2. Основные социологические направления в России во второй половине XIX – начале XX в.
3. Преднаучный этап развития социологии в России.
4. Институционализация отечественной социологии после событий 1917г.
5. Американская социология

6. Объект и предмет социологии, ее соотношение с другими науками
 1. Структура социологии. Теории среднего уровня в социологии
 2. Функции социологии
 3. Понятие «социальное»
 4. Функции общества как системы
 5. Коммуникация в социуме
 6. Социальные институты в жизнедеятельности общества
 7. Дисфункция социальных институтов
 8. Понятие «социальная стратификация общества»
 9. Концепция социальной мобильности общества
 10. «Открытые» и «закрытые» типы обществ
 11. Функции культурных ценностей
 12. Социальная структура общества
 13. Теории социального прогресса в социологии
 14. Социальные движения и процессы
 15. Процесс глобализации: сущность
 16. Основные аспекты процесса глобализации
 17. Глобальные проблемы: сущность, классификация
 18. Революции и реформы: подходы к рассмотрению и анализу в социологии
 19. Концепции классовой структуры общества
 20. Социальный статус личности
 21. Социальная роль личности
 22. Соотношение понятий «индивид» и «личность».
 23. Социологические концепции личности.
 24. Интересы, потребности, ценности личности.
 25. Структура личности в социологии.
 26. Процесс социализации в социологии
 27. Понятия «социальная норма», «социальный контроль»
 28. «Девиантное» и «делинквентное» поведение.
 29. Программа социологического исследования: сущность, структура, функции
 30. Роль теории в социологическом исследовании.
 31. Операциональная и концептуальная модели в социологическом исследовании.
 32. Сущность социологического опроса.
 33. Типология методов сбора информации в социологии.
 34. Система методов сбора информации в социологии.
 35. Шкалирование как метод измерения социальных характеристик
 40. Типология количественных методов сбора информации в социологии.
 41. Система количественных методов сбора информации в социологии.
 42. Триангулярный подход в социологии
 43. Типология качественных методов сбора информации в социологии.
 44. Система качественных методов сбора информации в социологии.
 45. Триангулярный подход в социологии
 46. Типология социологических методов сбора информации в социальной сфере.
 - 47 Система социологических методов сбора информации в социальной сфере
 48. Детерминанты развития социальной сферы: социологический аспект
 49. Система эмпирических показателей социальной сферы
 50. Компоненты социальной сферы

РУБЕЖНЫЙ КОНТРОЛЬ К РАЗДЕЛУ 1: форма рубежного контроля – компьютерное тестирование

Примерный перечень тестовых заданий

Модуль контрольного тестирования № 1 (по темам 1-8).

Вариант 1

Раздел 1

(??)Раздел 1. Социология как наука(??)

(??)1.1.Предпосылки социологии(??)

(??) 1.1.1.Теоретико-методологические предпосылки становления социологии как науки (??)

(??)С каким государством связано возникновение науки о праве?

(?) Древняя Греция

(?) Древний Египет

(!) Древний Рим

(?) Месопотамия

(??)Какие три великих открытия сыграли большую роль в появлении социологии как науки?

(?) первая целостная концепция эволюции живой природы, теория эволюции органического мира и космогоническая гипотеза;

(!) клеточной теории, закон сохранения и превращения энергии и эволюционная теория в биологии;

(?) закон сохранения и превращения энергии, механический эквивалент теплоты и теория циклического движения в обществе;

(?) учение о медленном и непрерывном изменении земной поверхности под влиянием постоянных геологических факторов, ламаркизм и второй принцип термодинамики.

(??)Кто из ученых считал, что "существует общий принцип развития для самых различных элементарных частей организма и что этим принципом развития является клеткообразование"?

(?) Д. Уотсон и У.Стаффорд

(?) Ж.Ламарк и Р.Майер

(!) Т.Шванн и Т.Шлейден

(?) Ч.Дарвин

(??)Кто изобрел паровую машину с цилиндром двойного действия.

(?) Майкл Фарадей

(?) Джеймс Джоуль

(!) Джеймс Уатт

(?) Генрих Герц

(??)Кто из ученых выдвинул "теорию катастроф":

(!) Ж.Кювье

(?) Ж.Лемарк

(?) И.Кант

(?) П.Лаплас

РАЗДЕЛ 2. Эмпирическая социология

Тема 2.1.Виды и функции социологического исследования. Программа социологического исследования. Выборка в социологическом исследовании. Измерение в социологическом исследовании. Шкалы и индексы.

Цель: Научить студентов применять в профессиональной деятельности базовые и профессионально-профилированные знания и навыки по основам социологической теории и методам социологического исследования. Раскрыть сущность, значение, структурные особенности построения исследовательской программы и закрепить практический навык в ее разработке и составлении рабочего плана исследования. Изучить методы сбора информации в социологии. Дать представление о генеральной и выборочной совокупности, измерении.

Перечень изучаемых элементов содержания

Прикладное социологическое исследование как совокупность и определенная последовательность исследовательских приемов. Типология социологических исследований по различным основаниям. Программа прикладного социологического исследования. Понятие программы социологического исследования. Программа как документ, содержащий концепцию исследовательского проекта, его методологические, методические, технические и организационные решения. Значение программы в социологическом исследовании. Требования к программе. Виды программ и их структура. Последовательность действий социолога при разработке программы. Методологический раздел программы. Анализ проблемной ситуации, формулировка проблемы, определение объекта и предмета исследования, цели и задач. Интерпретация понятий концепции исследования. Системный анализ объекта исследования. Выдвижение и формулировка гипотез. Процедурный (методический или процедурно-методический) раздел программы. Обоснование методов сбора эмпирической социологической информации, единиц инструментария и сценария их использования. Определение обследуемой совокупности единиц исследования. Обоснование характера и форм обработки и анализа полученной информации. Рабочий план исследования. Определение порядка сбора, обработки и анализа первичной социологической информации. Сетевой график исследовательских мероприятий с расчетами временных, финансовых, людских и других затрат. Пилотаж и проверка программных установок. Учет результатов пилотажного исследования при доработке программы. Измерение как процедура, при помощи которой свойства явления или процесса, рассматриваемые в ходе исследования как носители определенных отношений между ними и как таковые составляющие эмпирическую систему, отображаются в некоторую математическую систему с соответствующими отношениями между ее элементами. Понятие шкалы, или алгоритма, с помощью которого осуществляется измерение, и шкальных значений. Виды шкал: шкала наименований, порядковая (ранговая) шкала, интервальная (метрическая) шкала и другие. Индекс и этапы его конструирования: перевод понятия в индикаторы, перевод индикаторов в переменные, перевод переменных в индекс, оценка индекса. Обоснование надежности, обоснованности и точности измерения. Характеристика выборочного метода. Применение выборочного метода в социологических исследованиях. Основные нормативные требования к его использованию. Алгоритм построения выборки. Описание объекта исследования и генеральной совокупности. Основа выборки. Выделение единиц отбора и анализа. Выбор типа выборки. Обоснование объема выборки. Репрезентативность выборочного исследования. Понятие репрезентативности. Погрешность выборки. Случайные и систематические ошибки. Дисперсия как разброс отдельных значений признаков. Построение выводов об условиях экстраполяции результатов выборочного исследования на генеральную совокупность

Вопросы для самоподготовки:

1. Составьте примерную программу социологического исследования.
2. Назовите функции программы социологического исследования.
3. Перечислите требования, учитываемые при составлении программы.
4. Опишите основные методы сбора эмпирической информации в социологии.
5. Определите связь между источником информации и методом сбора данных.
6. Дайте характеристику основным источникам сбора информации в социологии.
7. Дайте определения генеральной и выборочной совокупности
8. Охарактеризуйте репрезентативность в социологическом исследовании

Тема 2.2. Количественные методы социологического исследования. Организационные методы социологического исследования. Эмпирические методы социологического исследования. Статистические методы анализа социологической информации. Методы интерпретации социологических данных

Цель: Научить студентов применять в профессиональной деятельности базовые и профессионально-профилированные знания и навыки по основам социологической теории и методам социологического исследования. Изучить количественные методы сбора информации в социологии.

Перечень изучаемых элементов содержания

Количественные методы сбора эмпирической информации. Количественные методы и специфика их применения в социологии. Недостатки и преимущества количественных методов. Типология организационных, эмпирических, статистических количественных исследований. Специфика эмпирических “количественных” данных. Специфика эмпирических “качественных” данных. Этапы социологического исследования, на которых применимы те или иные количественные методы.

Вопросы для самоподготовки:

1. Перечислите основные количественные методы сбора эмпирической информации в социологии.
2. Определите связь между источником информации и методом сбора данных.
3. Дайте характеристику основным источникам сбора информации в социологии.
4. Назовите этапы социологического исследования, на которых наиболее обосновано применение количественных методов
5. В каком виде предоставляются количественные данные по итогам исследования заказчику?

Тема 2.3. Качественные методы социологического исследования. Тактики качественного исследования. Методы качественного исследования. Принципы и организация проведения качественных исследований. Анализ данных в качественных исследованиях

Цель: Научить студентов применять в профессиональной деятельности базовые и профессионально-профилированные знания и навыки по основам социологической теории и методам социологического исследования. Изучить качественные методы сбора информации в социологии.

Перечень изучаемых элементов содержания

Качественные методы сбора эмпирической информации. Анализ данных в качественных исследованиях. Качественные методы также называются «мягкими». Развитие качественной методологии стало возможным благодаря микросоциологии, представленной такими направлениями, как символический интеракционизм (Г. Блумер, Дж. Мид), феноменологическая социология. Тактики качественных исследований. Методы качественных исследований. Общие черты, характерные для качественных методов. Принципы организации и проведения качественных исследований.

Вопросы для самоподготовки:

1. Перечислите основные качественные методы сбора эмпирической информации в социологии.
2. Перечислите основные тактики качественных исследований в социологии.
3. Определите связь между источником информации и методом сбора данных.
4. Дайте характеристику основным источникам сбора информации в социологии.
5. В каком виде предоставляются качественные данные по итогам исследования заказчику?

6. Назовите этапы социологического исследования, на которых наиболее обосновано применение качественных методов

Тема 2.4. Организация социологического исследования в социальной сфере. Специфика социальной сферы как объекта социологического анализа. Проблематика социологических исследований социальной сферы. Применение мониторинговых методик в исследованиях социальной сферы. Организационно-технологические управленческие аспекты прикладного социологического исследования социальной сферы

Цель: Научить студентов применять в профессиональной деятельности базовые и профессионально-профилированные знания и навыки по основам социологической теории и методам социологического исследования. Изучить социологические методы сбора информации для анализа социальной сферы.

Перечень изучаемых элементов содержания

Социологическое исследование в социальной сфере. Понятие «социальная сфера»: основные подходы. Функции социальной сферы. Социальное пространство. Социальное поле. Проблематика социологических исследований социальной сферы. Уровни организации социологических исследований социальной сферы: теоретический, конкретно-социологический и социоинженерный. Методы исследования социальной сферы. Мониторинг в исследованиях социальной сферы. Формирование программы и инструментария для социологического исследования социальной сферы.

Вопросы для самоподготовки:

1. Перечислите основные социологические методы сбора эмпирической информации для исследования социальной сферы.
2. Раскройте сущность мониторинга в социологии.
3. Определите связь между источником информации и методом сбора данных.
4. Дайте характеристику основным явлениям и процессам, подлежащим изучению в социальной сфере.

ПРАКТИЧЕСКОЕ ЗАДАНИЕ К РАЗДЕЛУ 2

Форма практического задания: контрольная работа

Контрольная работа.

Тема: Портрет потенциального потребителя услуг по страхованию жизни

Цель: Выработать практические навыки у студентов решения проблем с помощью методов и средств социологии

Примерные темы контрольных работ:

1. Оценка потребительского спроса на предоставляемые образовательные услуги
2. Рынок образовательных услуг: тенденции и перспективы развития
3. Портрет потенциального потребителя услуг по страхованию жизни
4. Ресоциализация лиц с двигательными нарушениями средствами адаптивной физической культуры и спорта
5. Телевидение как социальный институт в социализации личности в современном обществе
6. Российские пенсионеры в трансформирующемся обществе: социальное положение и структурные характеристики группы
7. Трансформация социально-трудовых отношений на современных российских промышленных предприятиях
8. Интернет-реклама как социального института в современной России

9. Этническая толерантность студенческой молодежи г. Москвы
10. Трансформация института семьи и демографические процессы в современном российском обществе
11. Адаптация школьной молодежи к рынку труда в контексте социальных трансформаций современной России
12. Семейные ценности современной российской молодежи
13. Детская безнадзорность как социальная проблема современного российского общества
14. Межпоколенные отношения в современной российской семье
15. Наркотизация современной российской молодежи: дифференцированность наркотических практик
16. Нерегулируемая трудовая миграция в современной России
17. Пенсионное обеспечение пожилых граждан в условиях социальной модернизации России
18. Патронатная семья как институт социализации детей-сирот в современной России
19. Православное духовенство как социальная группа современного российского общества
20. Реклама семейного образа жизни в современном российском обществе
21. Образовательные приоритеты молодежи в современном российском обществе
22. Реклама как социокультурный фактор формирования ценностных ориентаций молодежи
23. Ценность здорового образа жизни студенческой молодежи в современном российском обществе
24. Общеобразовательная школа как агент социальной адаптации личности в современном российском обществе
25. Образовательные стратегии российской молодежи в современном российском обществе
26. Подростковая наркомания как форма девиантного поведения в современном российском обществе
27. Повседневная деятельность сельских работающих женщин
28. Профессиональная активность студенческой молодежи в условиях современного российского общества

Содержание контрольной работы:

Программой изучения курса для студентов очного отделения предусмотрена контрольная работа. Она носит методологический и методический характер, имеет целью формирование навыков составления программы социологического исследования и является обязательным элементом учебного процесса в ходе изучения дисциплины.

Выбор проблемной ситуации «содержательной темы» осуществляется самим студентом и согласуется с преподавателем, организующим групповые занятия, после лекций, прослушанных студентами на потоке. Критерии выбора: актуальность, новизна, практическая значимость.

После выбора проблемной ситуации начинается творческий процесс составления программы социологического исследования, аналогичный работе, осуществляемой в практической социологической службе.

Назначение первой части контрольной работы - закрепить знания методологической части программы социологического исследования.

Исходя из этого студент осуществляет в выбранном предметном поле:

- анализ проблемной ситуации;
- формулирование проблемы (основного противоречия);

- выделение объекта и предмета исследования;
- определение цели и задач;
- интерпретирование понятий концепции;
- предварительный системный анализ объекта исследования;
- выдвижение гипотез.

Назначение второй части контрольной работы - закрепить знания процедурной (методической) части программы социологического исследования.

Исходя из этого студент осуществляет в выбранном предметном поле и применительно к разработанной методологической части программы социологического исследования:

- аргументацию выбора метода и техники, единиц инструментария сбора первичной социологической информации (на примере метода опроса);
- проектирование опросного документа (с приложением его окончательного варианта к программе социологического исследования);
- подготовку «сценария» использования метода опроса;
- проектирование выборочной совокупности респондентов;
- обоснование «схем» сбора первичной социологической информации в «поле»;
- обоснование заказа на обработку первичной социологической информации;
- обоснование форм обобщения и представления («теоретической обработки») социологических данных;
- разработку рабочего плана социологического исследования (с приложением его окончательного варианта к программе социологического исследования).

Таким образом, с помощью контрольной работы составляется программа социологического исследования, которая может быть в дальнейшем использована при наличии заказчика и финансировании, а также в рамках сбора эмпирической информации для выпускной (дипломной) квалификационной работы.

Контрольная работа должна быть грамотно и аккуратно оформлена, а также напечатана на компьютере. На титульном листе каждой из них требуется указать изучаемый курс, тему контрольной работы, Ф.И.О. исполнителя (студента) и научного руководителя (преподавателя, ведущего семинарские занятия в группе), дату написания работы. Особое внимание в тексте необходимо уделить техническому и графическому оформлению единиц инструментария. Все листы каждой из контрольных работ должны быть пронумерованы (титульный лист не нумеруется, его номер пропускается) и сброшюрованы (прошиты).

Каждая контрольная работа, соответствующим образом оформленная и сопровождаемая бланками исследовательских документов, инструкциями по работе с ними, представляется на ведущую кафедру в течение текущего семестра, но не позднее, чем за десять дней до зачета по дисциплине.

Студенты, не выполнившие контрольную работу или получившие за нее неудовлетворительную оценку, к зачету не допускаются.

РУБЕЖНЫЙ КОНТРОЛЬ К РАЗДЕЛУ 2: форма рубежного контроля – компьютерное тестирование

(?)3.4.4. Организационно-технологические и управленческие аспекты прикладного социологического исследования социальной сферы

(?) Программа социологического исследования социальной сферы выполняет следующие функции:

- (!) методологическую
- (!) методическую
- (!) организационную

- (?) информационную
- (??) При разработке программы исследования социальной сферы необходимо исходить из следующих требований:
 - (!) обоснованность всех процедур исследования
 - (!) нацеленность логического анализа на конечные результаты исследования и их практическую реализацию
 - (!) четкость формулировок
 - (!) опора на теоретические положения общей и отраслевой социологии
 - (?) обязательное использование в исследовании как количественных, так и качественных методов сбора эмпирической информации
 - (??) Одним из наиболее эффективных методов исследования социальной сферы является
 - (!) метод экспертных оценок
 - (?) включенное наблюдение
 - (?) контент-анализ
 - (??) В прикладных социологических исследованиях социальной сферы могут использоваться
 - (?) только количественные методы сбора эмпирической информации
 - (?) только качественные методы сбора эмпирической информации
 - (!) как количественные, так и качественные методы сбора эмпирической информации
 - (??) При изучении проблем социальной сферы, могут использоваться следующие количественные методы:
 - (?) только анализ статистики
 - (?) только анкетный опрос
 - (?) только формализованное интервью
 - (?) ни один из перечисленных методов
 - (!) все перечисленные методы

РАЗДЕЛ 4. ФОНД ОЦЕНОЧНЫХ СРЕДСТВ ДЛЯ ПРОВЕДЕНИЯ ПРОМЕЖУТОЧНОЙ АТТЕСТАЦИИ ОБУЧАЮЩИХСЯ ПО УЧЕБНОЙ ДИСЦИПЛИНЕ

4.1. Форма промежуточной аттестации обучающегося по учебной дисциплине

Контрольным мероприятием промежуточной аттестации обучающихся по учебной дисциплине является **зачет**, который проводится в **устной** форме.

4.2. Перечень компетенций с указанием этапов их формирования в процессе освоения образовательной программы

| Код компетенции | Содержание компетенции (части компетенции) | Результаты обучения | Этапы формирования компетенций в процессе освоения образовательной программы |
|------------------------|---|---|---|
| УК-3 | Способен осуществлять социальное взаимодействие и реализовывать свою роль в команде | Знает: - функции и средства общения; - психологические особенности общения с различными категориями групп людей | Этап формирования знаний |

| | | | |
|--|--|--|---------------------------------|
| | | <p>(по возрасту, этническим и религиозным признакам и др.); - источники, причины и способы управления конфликтами; - методики воспитательной работы, основные принципы деятельностного подхода, виды и приемы современных педагогических технологий; - методы убеждения, аргументации своей позиции; - сущностные характеристики и типологию лидерства; - факторы эффективного лидерства.</p> | |
| | | <p>Умеет: - эффективно взаимодействовать с другими членами команды, в т.ч. участвовать в обмене информацией, знаниями и опытом, и презентации результатов работы команды; - планировать, организовывать и координировать работы в коллективе; - общаться с детьми, признавать их достоинство, понимая и принимая их; - управлять учебными и тренировочными группами с целью вовлечения занимающихся в процесс обучения и воспитания; - анализировать реальное состояние дел в учебной и тренировочной группе, поддерживать в коллективе деловую, дружелюбную атмосферу; - защищать достоинство и интересы обу-</p> | <p>Этап формирования умений</p> |

| | | | |
|--|--|--|--|
| | | <p>чающихся и спортсменов, помогать детям, оказавшимся в конфликтной ситуации и/или неблагоприятных условиях; - использовать в практике своей работы психологические подходы: культурно-исторический, деятельностный и развивающий; - составить психолого-педагогическую характеристику (портрет) личности; - устанавливать педагогически целесообразные отношения с участниками процесса физкультурно-спортивной деятельности; - применять технологии развития лидерских качеств и умений; - применять психологические приемы: постановка цели, сочетание видов оценки, психолого-педагогическая поддержка, психотехнические упражнения, групповые нормы.</p> | |
| | | <p>Владеет: - решением образовательных и спортивных задач в составе команды.</p> | <p>Этап формирования навыков и получения опыта</p> |
| | | | |
| | | | |

| | | | |
|--|--|--|--|
| | | | |
|--|--|--|--|

4.3 Описание показателей и критериев оценивания компетенций на различных этапах их формирования, описание шкал оценивания

| Код компетенции | Этапы формирования компетенций | Показатель оценивания компетенции | Критерии и шкалы оценивания |
|-----------------|--------------------------------|--|--|
| УК-3 | Этап формирования знаний. | <p>Теоретический блок вопросов.</p> <p>Уровень освоения программного материала, логика и грамотность изложения, умение самостоятельно обобщать и излагать материал</p> | <p>1) обучающийся глубоко и прочно освоил программный материал, исчерпывающе, последовательно, грамотно и логически стройно его излагает, тесно увязывает с задачами и будущей деятельностью, не затрудняется с ответом при видоизменении задания, умеет самостоятельно обобщать и излагать материал, не допуская ошибок: (9-10] баллов;</p> <p>2) обучающийся твердо знает программный материал, грамотно и по существу излагает его, не допуская существенных неточностей в ответе на вопрос, может правильно применять теоретические по-</p> |

| | | | |
|-------------|--|---|---|
| | | | <p>ложения: [8-9) баллов; 3) обучающийся освоил основную материал, но не знает отдельных деталей, допускает неточности, недостаточно правильные формулировки, нарушает последовательность в изложении программного материала: (6-8) баллов; 4) обучающийся не знает значительной части программного материала, допускает существенные ошибки: [0-6] баллов.</p> |
| УК-3 | Этап формирования умений | <p>Аналитическое задание (<i>задачи, ситуационные задания, кейсы, проблемные ситуации и т.д.</i>)</p> <p>Практическое применение теоретических положений применительно к профессиональным задачам, обоснование принятых решений</p> | <p>1) свободно справляется с задачами и практическими заданиями, правильно обосновывает принятые решения, задание выполнено верно, даны ясные аналитические выводы к решению задания, подкрепленные теорией: (9-10] баллов; 2) владеет необходимыми умениями и</p> |
| УК-3 | Этап формирования навыков и получения опыта. | <p>Аналитическое задание (<i>задачи, ситуационные задания,</i></p> | |

| | | | |
|--|--|---|---|
| | | <p><i>кейсы, проблемные ситуации и т.д.)</i></p> <p>Решение практических заданий и задач, владение навыками и умениями при выполнении практических заданий, самостоятельность, умение обобщать и излагать материал.</p> | <p>навыками при выполнении практических заданий, задание выполнено верно, отмечается хорошее развитие аргумента, однако отмечены погрешности в ответе, скорректированные при собеседовании: [8-9) баллов; 3) испытывает затруднения в выполнении практических заданий, задание выполнено с ошибками, отсутствуют логические выводы и заключения к решению: (6-8) баллов; 4) практические задания, задачи выполняет с большими затруднениями или задание не выполнено вообще, или задание выполнено не до конца, нет четких выводов и заключений по решению задания, сделаны неверные выводы по решению задания: [0-6] баллов.</p> |
|--|--|---|---|

4.4 Типовые контрольные задания или иные материалы, необходимые для оценки знаний, умений, навыков и (или) опыта деятельности, характеризующих этапы формирования компетенций в процессе освоения образовательной программы

Примерные вопросы для проведения промежуточной аттестации обучающихся по учебной дисциплине

Теоретический блок вопросов:

1. Становление и основные этапы развития социологии как науки
2. Социологический проект О. Конта.
3. Западная социология.
4. Развитие социологии в России.
5. Объект и предмет социологии, ее место в системе общественных наук.
6. Структурасоциологического знания.
7. Функции социологии.
8. Социологические законы: сущность, особенности и классификация.
9. Система основных понятий в социологии.
10. Социальные связи, взаимодействия и отношения.
11. Общество как целостная социокультурная система.
12. Социальная структура общества.
13. Социальная стратификация и социальная мобильность.
14. Социальные группы и общности.
15. Социальные институты и организации.
16. Социальные движения.
17. Гражданское общество и государство.
18. Личность как активный субъект жизнедеятельности.
19. Социальный статус и социальные роли личности.
20. Социализация личности, девиация и социальный контроль.
21. Культура: сущность, структура, формы.
22. Социальная коммуникация.
23. Социальные изменения, революции, реформы и социальный прогресс.
24. Социальная напряженность и социальный конфликт.
25. Формирование мировой системы и процессы глобализации.
26. Особенности, проблемы и возможные альтернативы развития российского общества.
27. Методы сбора информации в социологии.
28. Структура и функции эмпирического социологического исследования.
29. Количественные методы сбора эмпирической информации в социологии.
30. Качественные методы сбора эмпирической информации в социологии.
31. Социологический опрос, его виды, возможности и ограничения.
32. Метод наблюдения.
33. Социальный эксперимент.
34. Анализ документов как метод сбора вторичной информации.
35. Анкетирование и интервьюирование как виды опроса..
36. Социометрический метод изучения внутригрупповых отношений..
37. Традиционный анализ документов.
38. Контент-анализ документов.
39. Понятие документа в социологии, классификация документов.
40. Социологическое исследование, его сущность и функции.
41. Структурасоциологического исследования.
42. Виды социологических исследований.

43. Программасоциологического исследования.
44. Методологическая часть программы исследования.
45. Методическая часть программы исследования.
46. Организационно-технические аспекты проведения исследования.
47. Социологическое исследование социальной сферы

Аналитическое задание (задачи, ситуационные задания, кейсы, проблемные ситуации и т.д.):

1. Определите социологическое исследование как алгоритм;
2. Сформируйте программу прикладного социологического исследования;
3. Определите структуру программы социологического исследования;
4. Сформируйте рабочий организационный план исследования;
5. Перечислите основные методы сбора эмпирической информации в социологии;
6. Назовите основные виды социологических исследований.
7. Перечислите основные количественные методы сбора эмпирической информации в социологии;
8. Сформируйте программу количественного социологического исследования.
9. Перечислите основные качественные методы сбора эмпирической информации в социологии;
10. Сформируйте программу качественного социологического исследования.
11. Перечислите основные социологические методы сбора эмпирической информации в социальной сфере;
12. Сформируйте программу социологического исследования в социальной сфере.
13. Сформируйте систему объективных и субъективных показателей для изучения уровня жизни населения
14. Каких представителей отечественной социологии Вы знаете?
15. С творчеством каких ученых связано восприятие российской социологии за рубежом?
16. Опишите объект и предмет социологии.
17. Расскажите о структуре социологического знания. Назовите теории среднего уровня в социологии.
18. Перечислите функции социологии.
19. Раскройте суть понятия «социальное»
20. Приведите примеры социальных институтов общества
21. Назовите признаки социальных институтов, дайте их общую характеристику
22. Раскройте суть концепций социальной стратификации и социальной мобильности; флуктуации; связь типа социальной мобильности и типа общества; «каналы вертикальной циркуляции» – «лифты» социальной мобильности
23. Опишите социальную связь как социальный контакт и как социальное взаимодействие
24. Назовите виды социальной стратификации
25. Дайте краткую характеристику понятию «социальный статус личности»; дайте краткую характеристику понятию «социальная роль личности».
26. Определите понятие «девиантное поведение»
27. Определите понятие «социализация»
28. Охарактеризуйте смысловое содержание понятий «индивид» и «личность». Назовите основные концепции структуры личности в социологии.
29. Перечислите показатели структурного анализа личности в социологии
30. Дайте краткую характеристику процессу социализации в социологии.
31. Назовите виды статусов в социологии.
32. Опишите социальные связи, их внутреннее строение
33. Опишите регуляцию социальной связи

34. Перечислите основные законы социологии, опишите их специфику
35. Какой вклад внесли российские социологи в развитие мировой социологии?
36. Произведите анализ исторических предпосылок выделения социологии в отдельную научную дисциплину.
37. Раскройте содержание социально-политических концепций 18 века. Перечислите социально-экономические и политические условия появления мировой социологической науки.
38. Назовите основные этапы становления и особенности российской социологии.
39. Расскажите о научных течениях в современной российской социологии.
40. Каких представителей классической социологии Вы знаете?
41. Выполните сравнительную характеристику концепций О. Конта и Г. Спенсера.
42. Произведите анализ теоретических трудов М. Вебера. Выявите основные черты его научных воззрений.
43. Назовите основных представителей современных социологических теорий.
44. Раскройте объект и предмет социологии. Покажите ее соотношение с другими науками. Какова структура социологической науки?
45. Какие основные категории социологии Вам известны?
46. Перечислите известные Вам социологические теории среднего уровня.
47. Раскройте суть теории социального действия. Определите типы социальных взаимодействий.

4.5 Методические материалы, определяющие процедуры оценивания знаний, умений, навыков и (или) опыта деятельности, характеризующих этапы формирования компетенций

Промежуточная аттестация по учебной дисциплине проводится в соответствии с Положением о промежуточной аттестации обучающихся по основным профессиональным образовательным программам высшего образования – программ бакалавриата в Российском государственном социальном университете и Положение о балльно-рейтинговой системе оценки успеваемости обучающихся по основным профессиональным образовательным программам высшего образования - программам бакалавриата в Российском государственном социальном университете.

На промежуточную аттестацию отводится 20 рейтинговых баллов.

Ответы обучающегося на контрольном мероприятии промежуточной аттестации оцениваются педагогическим работником по 20 - балльной шкале, а итоговая оценка по учебной дисциплине выставляется по системе зачтено/не зачтено для зачета.

Критерии выставления оценки определяются Положением о балльно-рейтинговой системе оценки успеваемости обучающихся по основным профессиональным образовательным программам высшего образования - программам бакалавриата в Российском государственном социальном университете.

РАЗДЕЛ 5. УСЛОВИЯ РЕАЛИЗАЦИИ ДИСЦИПЛИНЫ

5.1. Перечень основной и дополнительной учебной литературы для освоения дисциплины

5.1.1. Основная литература

1. Брушкова, Л. А. Социология: учебник и практикум для вузов / Л. А. Брушкова. — Москва : Издательство Юрайт, 2022. — 362 с. — (Высшее образование). — ISBN 978-5-534-00955-2. — Текст : электронный // Образовательная платформа Юрайт [сайт]. — URL: <https://urait.ru/bcode/489252>

2. Сирота, Н. М. Социология: учебное пособие для вузов / Н. М. Сирота, С. А. Сидоров. — 2-е изд., испр. и доп. — Москва : Издательство Юрайт, 2022. — 128 с. — (Высшее образование). — ISBN 978-5-534-08923-3. — Текст : электронный // Образовательная платформа Юрайт [сайт]. — URL: <https://urait.ru/bcode/492367>

5.1.2. Дополнительная литература

1. Зерчанинова, Т. Е. Социология: учебник для вузов / Т. Е. Зерчанинова, Е. С. Баразгова. — 3-е изд., испр. и доп. — Москва : Издательство Юрайт, 2022. — 202 с. — (Высшее образование). — ISBN 978-5-534-04697-7. — Текст : электронный // Образовательная платформа Юрайт [сайт]. — URL: <https://urait.ru/bcode/491050>

2. Кухарчук, Д. В. Социология: учебник и практикум для вузов / Д. В. Кухарчук. — Москва : Издательство Юрайт, 2022. — 321 с. — (Высшее образование). — ISBN 978-5-534-02706-8. — Текст : электронный // Образовательная платформа Юрайт [сайт]. — URL: <https://urait.ru/bcode/490030>

3. Плаксин, В. Н. Социология: учебник и практикум для вузов / В. Н. Плаксин. — 2-е изд., испр. и доп. — Москва : Издательство Юрайт, 2022. — 313 с. — (Высшее образование). — ISBN 978-5-9916-8518-4. — Текст : электронный // Образовательная платформа Юрайт [сайт]. — URL: <https://urait.ru/bcode/490674>

5.2. Перечень ресурсов информационно-коммуникационной сети «Интернет», необходимых для освоения дисциплины

5.2 Перечень ресурсов информационно-коммуникационной сети «Интернет», необходимых для освоения дисциплины (модуля)

| № № | Название электронного ресурса | Описание электронного ресурса | Используемый для работы адрес |
|-----|--|--|---|
| 1. | ЭБС «Университетская библиотека онлайн» | Электронная библиотека, обеспечивающая доступ высших и средних учебных заведений, публичных библиотек и корпоративных пользователей к наиболее востребованным материалам по всем отраслям знаний от ведущих российских издательств | http://biblioclub.ru/ |
| 2. | Научная электронная библиотека eLIBRARY.ru | Крупнейший российский информационно-аналитический портал в области науки, технологии, медицины и образования, содержащий рефераты и полные тексты более 34 млн научных публикаций и патентов | http://elibrary.ru/ |
| 3. | Образовательная платформа Юрайт | Электронно-библиотечная система для ВУЗов, ССУЗов, обеспечивающая доступ к учебникам, учебной и методической литературе по различным дисциплинам. | https://urait.ru/ |
| 4. | База данных "East-View" | Полнотекстовая база данных периодических изданий | https://dlib.eastview.com |
| 5. | Электронная библиотека "Grebennikon" | Библиотека предоставляет доступ более чем к 30 журналам, выпускаемых Издательским домом "Гребенников". | https://grebennikon.ru/ |

5.3 Методические указания для обучающихся по освоению дисциплины

Освоение обучающимся дисциплины «Социология» предполагает изучение материалов дисциплины на аудиторных занятиях и в ходе самостоятельной работы. Аудиторные занятия проходят в форме лекций, семинаров и практических занятий. Самостоятельная работа включает разнообразный комплекс видов и форм работы обучающихся.

Для успешного освоения дисциплины и достижения поставленных целей необходимо внимательно ознакомиться с рабочей программы дисциплины, доступной в электронной информационно-образовательной среде РГСУ.

Следует обратить внимание на списки основной и дополнительной литературы, на предлагаемые преподавателем ресурсы информационно-телекоммуникационной сети Интернет. Эта информация необходима для самостоятельной работы обучающегося.

При подготовке к аудиторным занятиям необходимо помнить особенности каждой формы его проведения.

Подготовка к учебному занятию лекционного типа заключается в следующем.

С целью обеспечения успешного обучения обучающийся должен готовиться к лекции, поскольку она является важнейшей формой организации учебного процесса, поскольку:

- знакомит с новым учебным материалом;
- разъясняет учебные элементы, трудные для понимания;
- систематизирует учебный материал;
- ориентирует в учебном процессе.

С этой целью:

- внимательно прочитайте материал предыдущей лекции;
- ознакомьтесь с учебным материалом по учебнику и учебным пособиям с темой прочитанной лекции;
- внесите дополнения к полученным ранее знаниям по теме лекции на полях лекционной тетради;
- запишите возможные вопросы, которые вы зададите лектору на лекции по материалу изученной лекции;
- постарайтесь уяснить место изучаемой темы в своей подготовке;
- узнайте тему предстоящей лекции (по тематическому плану, по информации лектора) и запишите информацию, которой вы владеете по данному вопросу.

Подготовка к занятию семинарского типа

При подготовке и работе во время проведения лабораторных работ и занятий семинарского типа следует обратить внимание на следующие моменты: на процесс предварительной подготовки, на работу во время занятия, обработку полученных результатов, исправление полученных замечаний.

Предварительная подготовка к учебному занятию семинарского типа заключается в изучении теоретического материала в отведенное для самостоятельной работы время, ознакомление с инструктивными материалами с целью осознания задач лабораторной работы/практического занятия, техники безопасности при работе с приборами, веществами.

Работа во время проведения учебного занятия семинарского типа включает:

- консультирование студентов преподавателями и вспомогательным персоналом с целью предоставления исчерпывающей информации, необходимой для самостоятельного выполнения предложенных преподавателем задач, ознакомление с правилами техники безопасности при работе в лаборатории;
- самостоятельное выполнение заданий согласно обозначенной учебной программой тематики.

Обработка, обобщение полученных результатов лабораторной работы проводится обучающимися самостоятельно или под руководством преподавателя (в зависимости от степени сложности поставленных задач). В результате оформляется индивидуальный отчет. Подготовленная к сдаче на контроль и оценку работа сдается преподавателю. Форма отчетности может быть письменная, устная или две одновременно. Главным результатом в данном случае служит получение положительной оценки по каждой лабораторной работе/практическому занятию. Это является необходимым условием при проведении рубежного контроля и допуска к зачету/дифференцированному зачету/экзамену. При получении неудовлетворительных результатов обучающийся имеет право в дополнительное время пересдать преподавателю работу до проведения промежуточной аттестации.

Самостоятельная работа.

Для более углубленного изучения темы задания для самостоятельной работы рекомендуется выполнять параллельно с изучением данной темы. При выполнении заданий по возможности используйте наглядное представление материала. Более подробная информация о самостоятельной работе представлена в разделах «Учебно-методическое обеспечение самостоятельной работы по дисциплине (модулю)», «Методические указания к самостоятельной работе по дисциплине (модулю)».

5.4 Информационно-технологическое обеспечение образовательного процесса по учебной дисциплине

5.4.1. Средства информационных технологий

1. Персональные компьютеры;
2. Средства доступа к Интернет;
3. Проектор.

5.4.2. Программное обеспечение

1. Операционная система Windows 7
2. Microsoft Office Professional Plus 2007 Russian Academic OPEN No Level
3. Справочно-правовая система Консультант+
4. Acrobat Reader DC
5. 7-Zip
6. SKY DNS
7. TrueConf(client)

5.4.3. Информационные справочные системы

| № № | Название электронного ресурса | Описание электронного ресурса | Используемый для работы адрес |
|--------|--|--|---|
| 1. | ЭБС «Университетская библиотека онлайн» | Электронная библиотека, обеспечивающая доступ высших и средних учебных заведений, публичных библиотек и корпоративных пользователей к наиболее востребованным материалам по всем отраслям знаний от ведущих российских издательств | http://biblioclub.ru/ |
| 2. | Научная электронная библиотека eLIBRARY.ru | Крупнейший российский информационно-аналитический портал в области науки, технологии, медицины и образования, содержащий рефераты и полные тексты более 34 | http://elibrary.ru/ |

| | | | |
|----|--------------------------------------|--|---|
| | | млн научных публикаций и патентов | |
| 3. | Образовательная платформа Юрайт | Электронно-библиотечная система для ВУ-Зов, ССУЗов, обеспечивающая доступ к учебникам, учебной и методической литературе по различным дисциплинам. | https://urait.ru/ |
| 4. | База данных "East-View" | Полнотекстовая база данных периодических изданий | https://dlib.eastview.com |
| 5. | Электронная библиотека "Grebennikon" | Библиотека предоставляет доступ более чем к 30 журналам, выпускаемых Издательским домом "Гребенников". | https://grebennikon.ru/ |

5.5 Материально-техническое обеспечение образовательного процесса по учебной дисциплине

Для изучения дисциплины «Социология» в рамках реализации основной профессиональной образовательной программы высшего образования – программы бакалавриата по направлению подготовки 44.03.01 Педагогическое образование используются:

Учебная аудитория для занятий лекционного типа оснащена специализированной мебелью (стол для преподавателя, парты, стулья, доска для написания мелом); техническими средствами обучения (видеопроекторное оборудование, средства звуковоспроизведения, экран и имеющие выход в сеть Интернет).

Учебная аудитория для занятий семинарского типа: оснащена специализированной мебелью (стол для преподавателя, парты, стулья, доска для написания мелом); техническими средствами обучения (видеопроекторное оборудование, средства звуковоспроизведения, экран и имеющие выход в сеть Интернет).

Помещения для самостоятельной работы обучающихся: оснащены специализированной мебелью (парты, стулья) техническими средствами обучения (персональные компьютеры с доступом в сеть Интернет и обеспечением доступа в электронно-информационную среду университета, программным обеспечением).

5.6 Образовательные технологии

При реализации дисциплины «Социология» применяются различные образовательные технологии, в том числе технологии электронного обучения.

Освоение дисциплины «Социология» предусматривает использование в учебном процессе активных и интерактивных форм проведения учебных занятий в форме (деловых и ролевых игр, разбор конкретных ситуаций, психологические и иные тренинги) в сочетании с внеаудиторной работой с целью формирования и развития **профессиональных** навыков обучающихся.

При освоении дисциплины «Социология» предусмотрено применением электронного обучения.

Учебные часы дисциплины «Социология» предусматривают классическую контактную работу преподавателя с обучающимся в аудитории и контактную работу посредством электронной информационно-образовательной среды в синхронном и асинхронном режиме (вне аудитории) посредством применения возможностей компьютерных технологий (электронная почта, электронный учебник, тестирование, вебинар, видеофильм, презентация, форум и др.).

В рамках дисциплины «Социология» предусмотрены встречи с руководителями и работниками организаций, деятельность которых связана с *направленностью* реализуемой основной профессиональной образовательной программы высшего образования – программы

бакалавриата.

ЛИСТ РЕГИСТРАЦИИ ИЗМЕНЕНИЙ

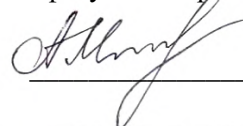
| № п/п | Содержание изменения | Реквизиты документа об утверждении изменения | Дата введения изменения |
|-------|---|--|-------------------------|
| 1. | Утверждена и введена в действие решением Ученого совета факультета социологии на основании Федерального государственного образовательного стандарта высшего образования по направлению подготовки 44.03.01 Педагогическое образование, утвержденного приказом Министерства образования и науки Российской Федерации от 22.02.2018 г. № 121. | Протокол заседания № 09 от «29» апреля 2020 года | 01.09.2020 |
| 2. | Актуализирована на основании решения Ученого совета факультета социологии РГСУ | Протокол заседания № 9 от «02» апреля 2021 года | 02.04.2021 |
| 3. | Актуализирована с учетом развития социальной сферы, науки, культуры, экономики, техники, технологий на основании решения Ученого совета факультета социологии РГСУ | Протокол заседания № 11 от «27» мая 2021 года | 01.09.2021 |
| 4. | Актуализирована с учетом развития социальной сферы, науки, культуры, экономики, техники, технологий на основании решения Ученого совета факультета социологии РГСУ | Протокол заседания № 10 от «01» июня 2022 года | 01.09.2022 |



Министерство науки и высшего образования Российской Федерации
Федеральное государственное бюджетное образовательное учреждение
высшего образования
«Российский государственный социальный университет»

УТВЕРЖДАЮ

Декан факультета физической культуры


_____ А.С. Махов

01 июня 2022 г.

РАБОЧАЯ ПРОГРАММА ДИСЦИПЛИНЫ (МОДУЛЯ)

ПРОЕКТНАЯ ДЕЯТЕЛЬНОСТЬ

Наименование образовательной программы
Физическая культура

Направление подготовки
44.03.01 Педагогическое образование

Направленность
Физическая культура

ОБРАЗОВАТЕЛЬНАЯ ПРОГРАММА ВЫСШЕГО ОБРАЗОВАНИЯ –
ПРОГРАММА БАКАЛАВРИАТА

Форма обучения
Очная, заочная

Москва 2022

Рабочая программа дисциплины (модуля) «Проектная деятельность» разработана на основании федерального государственного образовательного стандарта высшего образования – *бакалавриата* по направлению подготовки 44.03.01 Педагогическое образование утвержденного приказом Министерства образования и науки Российской Федерации от 22.02.2018 № 121, учебного плана по основной профессиональной образовательной программе высшего образования - программы *бакалавриата* по направлению подготовки 44.03.01 Педагогическое образование, с учетом следующих профессиональных стандартов, сопряженных с профессиональной деятельностью выпускника:

- 01.001 «Педагог (педагогическая деятельность в дошкольном, начальном общем, основном общем, среднем общем образовании) (воспитатель, учитель)»;
- 01.003 «Педагог дополнительного образования детей и взрослых»

Рабочая программа учебной дисциплины разработана рабочей группой в составе: доктор педагогических наук, профессор факультета физической культуры РГСУ Карпов В. Ю., кандидат педагогических наук, доцент факультета физической культуры РГСУ Еремин М.В.

Руководитель основной профессиональной образовательной программы к.б.н., доцент



Н.Е. Захаров

(подпись)

Рабочая программа дисциплины (модуля) обсуждена и утверждена на Ученом совете факультета физической культуры. Протокол № 10 от 01 июня 2022 г.

(наименование факультета)


Декан факультета физической культуры, доктор педагогических наук, доцент



Махов Александр Сергеевич

(подпись)

Рабочая программа дисциплины рекомендована к утверждению представителями организаций-работодателей
Автономная некоммерческая организация «Профессиональный клуб женской гимнастики «Олимпия»



Л.Н. Ступаченко

(подпись)

Рабочая программа учебной дисциплины рецензирована и рекомендована к утверждению: Кандидат педагогических наук, доцент кафедры безопасности жизнедеятельности и адаптивной физической культуры Шуйского филиала ИвГУ



Е. А. Осокина

(подпись)

Кандидат педагогических наук, доцент факультета физической культуры РГСУ



Е. Н. Латушкина

(подпись)

Согласовано
Научная библиотека, директор



И.Г. Маляр

(подпись)

СОДЕРЖАНИЕ

| | |
|---|--|
| РАЗДЕЛ 1. ПАСПОРТ РАБОЧЕЙ ПРОГРАММЫ ДИСЦИПЛИНЫ (МОДУЛЯ) | 4 |
| 1.1 Цель и задачи дисциплины (модуля)..... | 4 |
| 1.2. Место дисциплины (модуля) в структуре основной профессиональной образовательной программы высшего образования-программы <i>бакалавриата</i> | 4 |
| 1.3 Планируемые результаты обучения по дисциплине (модулю) в рамках планируемых результатов освоения основной профессиональной образовательной программы высшего образования – программы <i>бакалавриата, соотношенные с установленными индикаторами достижения компетенций</i> | 4 |
| РАЗДЕЛ 2. СТРУКТУРА И СОДЕРЖАНИЕ ДИСЦИПЛИНЫ (МОДУЛЯ)..... | 20 |
| 2.1 Объем дисциплины (модуля), включая контактную работы обучающегося с педагогическими работниками и самостоятельную работу обучающегося | 13 |
| 2.2. Учебно-тематический план дисциплины (модуля) | 14 |
| РАЗДЕЛ 3. УЧЕБНО-МЕТОДИЧЕСКОЕ ОБЕСПЕЧЕНИЕ САМОСТОЯТЕЛЬНОЙ РАБОТЫ ОБУЧАЮЩИХСЯ ПО ДИСЦИПЛИНЕ (МОДУЛЮ) | 24 |
| 3.1. Виды самостоятельной работы обучающихся по дисциплине (модулю)..... | 19 |
| 3.2 Методические указания к самостоятельной работе по дисциплине (модулю) | 27 |
| РАЗДЕЛ 4. ФОНД ОЦЕНОЧНЫХ СРЕДСТВ ДЛЯ ПРОВЕДЕНИЯ ПРОМЕЖУТОЧНОЙ АТТЕСТАЦИИ ОБУЧАЮЩИХСЯ ПО ДИСЦИПЛИНЕ (МОДУЛЮ) | 42 |
| 4.1. Форма промежуточной аттестации обучающегося по дисциплине (модулю) | 42 |
| 4.2. Перечень компетенций с указанием этапов их формирования в процессе освоения образовательной программы | 42 |
| 4.3 Описание показателей и критериев оценивания компетенций на различных этапах их формирования, описание шкал оценивания | 59 |
| 4.4 Типовые контрольные задания или иные материалы, необходимые для оценки знаний, умений, навыков и (или) опыта деятельности, характеризующих этапы формирования компетенций в процессе освоения образовательной программы | 48 |
| 4.5 Методические материалы, определяющие процедуры оценивания знаний, умений, навыков и (или) опыта деятельности, характеризующих этапы формирования компетенций..... | 48 |
| РАЗДЕЛ 5. УСЛОВИЯ РЕАЛИЗАЦИИ ДИСЦИПЛИНЫ (МОДУЛЯ) | 51 |
| 5.1. Перечень основной и дополнительной учебной литературы для освоения дисциплины (модуля) .. | 51 |
| 5.2 Перечень ресурсов информационно-коммуникационной сети «Интернет», необходимых для освоения дисциплины (модуля) | 64 |
| 5.3 Методические указания для обучающихся по освоению дисциплины (модуля)..... | 52 |
| 5.4 Информационно-технологическое обеспечение образовательного процесса по дисциплине (модулю)..... | 54 |
| 5.5 Материально-техническое обеспечение образовательного процесса по дисциплине (модулю) | 69 |
| 5.6 Образовательные технологии | 69 |
| ЛИСТ РЕГИСТРАЦИИ ИЗМЕНЕНИЙ..... | Ошибка! Закладка не определена. |

РАЗДЕЛ 1. ПАСПОРТ РАБОЧЕЙ ПРОГРАММЫ ДИСЦИПЛИНЫ (МОДУЛЯ)

1.1 Цель и задачи дисциплины (модуля)

Цель дисциплины заключается в получении обучающимися теоретических знаний о теории проектного управления, основах современных концепций управления проектами, жизненном цикле, организационной структуре, ресурсах и ограничениях проектной деятельности, о методологии управления проектами, в том числе принципах, целях и задачах проектного управления, подходах, моделях и стандартах управления проектами с последующим применением полученных знаний и практических навыков в тренерской, педагогической, организационно-методической деятельности.

Задачи дисциплины (модуля):

1. Изучение студентами основных положений управления проектами, особенностей организационной структуры компаний, использующих корпоративные системы управления проектами, ключевые взаимосвязи целей, задач, стратегии организации и ее проектной деятельности, понятие, фазы и модели жизненного цикла проекта, параметры выбора оптимальных альтернатив при осуществлении проектной деятельности в интересах достижения целей организации;

2. Овладение студентами умениями применять на практике теоретические положения анализа ресурсов и ограничений проектной деятельности, в том числе проводить мониторинг внешней и внутренней среды проекта, осуществлять планирование состава участников проекта согласно целям и задачам проектной деятельности.

3. Привитие студентам способности разработки методологических основ проектной деятельности в современных компаниях: определение круга задач в рамках поставленной цели и выбор оптимальных способов их решения.

1.2. Место дисциплины (модуля) в структуре основной профессиональной образовательной программы высшего образования-программы бакалавриата

Дисциплина (модуль) «*Проектная деятельность*» реализуется в обязательной части основной образовательной программы по направлению подготовки «44.03.01 Физическая культура» заочной формы обучения.

Изучение дисциплины (модуля) «*Проектная деятельность*» базируется на знаниях и умениях, полученных обучающимися ранее в ходе освоения программного материала ряда дисциплин: «*Правоведение*», «*Физическая культура и спорт*».

Перечень последующих дисциплин, для которых необходимы знания, умения и навыки, формируемые данной дисциплиной: *Подвижные игры, Игровые виды спорта*

1.3 Планируемые результаты обучения по дисциплине (модулю) в рамках планируемых результатов освоения основной профессиональной образовательной программы высшего образования – программы бакалавриата, соотнесенные с установленными индикаторами достижения компетенций

Процесс освоения дисциплины (модуля) направлен на формирование у обучающихся следующих универсальных компетенций: УК-1; УК-2; УК-3; общепрофессиональных компетенций: ОПК-1; ОПК-2; ОПК-3; ОПК-4; ОПК-5; ОПК-7; ОПК-8, в соответствии с основной профессиональной образовательной программой высшего образования – программа бакалавриата по направлению подготовки 44.03.01 Педагогическое образование.

В результате освоения дисциплины (модуля) обучающийся должен демонстрировать следующие результаты:

| Категория компетенций | Код компе | Формулировка компетенции | Код и наименование индикатора | Результаты обучения |
|-----------------------|-----------|--------------------------|-------------------------------|---------------------|
|-----------------------|-----------|--------------------------|-------------------------------|---------------------|

| | - тенци и | | достижения компетенции | |
|----------------------------------|--------------------------|--|---|--|
| Системное и критическое мышление | УК-1 | Способен осуществлять поиск, критический анализ и синтез информации, применять системный подход для решения поставленных задач | УК.1.1. Выбирает источники информации, адекватные поставленным задачам и соответствующие научному мировоззрению | <p>Знать: принципы сбора, отбора и обобщения информации</p> <p>Уметь: соотносить разнородные явления и систематизировать их в рамках избранных видов профессиональной деятельности</p> <p>Владеть: практическим опытом работы с информационными источниками, опыт научного поиска, создания научных текстов</p> |
| | | | УК.1.2. Демонстрирует умение рассматривать различные точки зрения на поставленную задачу в рамках научного мировоззрения и определять рациональные идеи | |
| | | | УК.1.3. Выявляет степень доказательности различных точек зрения на поставленную задачу в рамках научного мировоззрения | |
| Разработка и реализация проектов | УК-2 | Способен определять круг задач в рамках поставленной цели и выбирать оптимальные способы их решения, исходя из действующих правовых норм, имеющихся ресурсов и ограничений | УК.2.1. Формулирует задачи в соответствии с целью проекта | <p>Знать принципы целеполагания, постановки задач, способы их решения; основы оценки имеющихся ресурсов и ограничений; систему российского и международного права</p> <p>Уметь формулировать цели и задачи, выбирать оптимальные способы их решения; учитывать имеющиеся ресурсы и ограничения для достижения поставленных целей и задач; применять правовые нормы при решении поставленных целей и задач</p> <p>Владеть навыками постановки целей, выбора оптимальных способов решения поставленных целей и задач; оценки имеющихся ресурсов и ограничений; применения правовых норм для решения поставленных целей и задач</p> |
| | | | УК.2.2. Демонстрирует знание правовых норм достижения поставленной цели в сфере реализации проекта | |
| | | | УК.2.3. Демонстрирует умение определять имеющиеся ресурсы для достижения цели проекта | |
| | | | УК.2.4. Аргументировано отбирает и реализует различные способы решения задач в рамках цели проекта | |

| | | | | |
|-------------------------------------|--------------|--|---|---|
| <p>Командная работа и лидерство</p> | <p>УК-3.</p> | <p>Способен осуществлять социальное взаимодействие и реализовывать свою роль в команде</p> | <p>УК - 3.1.Знает: - функции и средства общения; - психологические особенности общения с различными категориями групп людей (по возрасту, этническим и религиозным признакам и др.); - источники, причины и способы управления конфликтами; - методики воспитательной работы, основные принципы деятельностного подхода, виды и приемы современных педагогических технологий; - методы убеждения, аргументации своей позиции; - сущностные характеристики и типологию лидерства; - факторы эффективного лидерства. УК - 3.2. Умеет: - эффективно взаимодействовать с другими членами команды, в т.ч. участвовать в обмене информацией, знаниями и опытом, и презентации результатов работы команды; - планировать, организовывать и координировать работы в коллективе; - общаться с детьми, признавать их достоинство, понимая и принимая их; - управлять учебными и тренировочными группами с целью вовлечения занимающихся в</p> | <p>Знать основы психологии личности, среды, группы, коллектива; основы педагогики личности, среды, группы, коллектива; особенности социального взаимодействия в коллективе, принципы командной работы Уметь оперировать понятиями психологии личности, среды, группы, коллектива; оперировать понятиями педагогики личности, среды, группы, коллектива; оперировать знаниями об особенностях социального взаимодействия в команде, принципах командной работы Владеть навыками социального взаимодействия и реализации своей роли в команде</p> |
|-------------------------------------|--------------|--|---|---|

| | | | | |
|--|--|--|--|--|
| | | | <p>процесс обучения и воспитания; - анализировать реальное состояние дел в учебной и тренировочной группе, поддерживать в коллективе деловую, дружелюбную атмосферу; - защищать достоинство и интересы обучающихся и спортсменов, помогать детям, оказавшимся в конфликтной ситуации и/или неблагоприятных условиях; - использовать в практике своей работы психологические подходы: культурно-исторический, деятельностный и развивающий; - составить психолого-педагогическую характеристику (портрет) личности; - устанавливать педагогически целесообразные отношения с участниками процесса физкультурно-спортивной деятельности; - применять технологии развития лидерских качеств и умений; - применять психологические приемы: постановка цели, сочетание видов оценки, психолого-педагогическая поддержка, психотехнические упражнения, групповые нормы.</p> <p>УК-3.3. Имеет опыт: -</p> | |
|--|--|--|--|--|

| | | | | |
|---|-------|---|--|---|
| | | | решения образовательных и спортивных задач в составе команды. | |
| Правовые и этические основы профессиональной деятельности | ОПК-1 | Способен осуществлять профессиональную деятельность в соответствии с нормативными правовыми актами в сфере образования и нормами профессиональной этики | ОПК-1.1. Знает приоритетные направления развития системы образования Российской Федерации, законы и иные нормативные правовые акты, регламентирующие деятельность в сфере образования в Российской Федерации, нормативные документы по вопросам обучения и воспитания детей и молодежи, федеральные государственные образовательные стандарты основного общего, среднего общего образования, законодательные документы о правах ребенка, актуальные вопросы трудового законодательства; конвенцию о правах ребенка | Знать теоретические основы профессиональной деятельности, нормативные правовые акты в сфере образования, нормы профессиональной этики Уметь оперировать знаниями основ профессиональной деятельности, знаниями нормативных правовых актов в сфере образования, норм профессиональной этики Владеть опытом и навыками осуществления профессиональной деятельности в соответствии с нормативными правовыми актами в сфере образования, и с нормами профессиональной этики |
| | | | ОПК-1.2. Строит образовательные отношения в соответствии с правовыми и этическими нормами профессиональной деятельности | |
| | | | ОПК-1.3. Организует образовательную среду | |

| | | | | |
|---|----------|--|---|---|
| | | | соответствии с правовыми и этическими нормами профессиональной деятельности | |
| Разработка основных и дополнительных образовательных программ | ОПК – 2. | Способен участвовать в разработке основных и дополнительных образовательных программ, разрабатывать отдельные их компоненты (в том числе с использованием информационно-коммуникационных технологий) | ОПК-2.1. Демонстрирует знание компонентов основных и дополнительных образовательных программ | Знать требования федеральных государственных образовательных стандартов к структуре и содержанию основной образовательной программы, нормативно-правовую базу, определяющую содержание и структуру дополнительной образовательной программы, возможности и области применения информационнокоммуникационных технологии; знать предметную область дисциплин, необходимых для освоения основных дисциплин профиля |
| | | | ОПК-2.2. Осуществляет разработку основных и дополнительных образовательных программ (в том числе с использованием информационно-коммуникационных технологий) | |
| | | | ОПК-2.3. Владеет приемами разработки и реализации программ учебных дисциплин в рамках основных и дополнительных образовательных программ (в том числе с использованием информационно-коммуникационных технологий) | Владеть навыками разработки компонентов основных и дополнительных образовательных программ, использования информационно-коммуникационных технологий для разработки основных и дополнительных образовательных программ |
| Совместная и индивидуальная учебная и воспитательная деятельность обучающихся | ОПК – 3 | Способен организовывать совместную и индивидуальную учебную и воспитательную деятельность обучающихся, в | ОПК-3.1. Умеет определять и формулировать цели и задачи учебной и воспитательной деятельности обучающихся, в том числе с особыми | Знать психолого-педагогические основы совместной и индивидуальной учебнойвоспитательной деятельности обучающихся, в том числе лиц с особыми |

| | | | | |
|---|---------------|---|--|---|
| | | <p>том числе с особыми образовательными потребностями, в соответствии с требованиями федеральных государственных образовательных стандартов</p> | <p>образовательными потребностями в соответствии с требованиями ФГОС</p> <p>ОПК-3.2. Применяет различные приемы мотивации и рефлексии при организации совместной и индивидуальной учебной и воспитательной деятельности обучающихся, в том числе с особыми образовательными потребностями</p> <p>ОПК-3.3. Применяет формы, методы, приемы и средства организации учебной и воспитательной деятельности обучающихся, в том числе с особыми образовательными потребностями</p> | <p>образовательными потребностями и способы организации совместной и индивидуальной учебно-воспитательной деятельности обучающихся, требования федеральных государственных образовательных стандартов</p> <p>Уметь использовать психолого-педагогические знания для организации совместной и индивидуальной учебно-воспитательной деятельности обучающихся, в том числе с особыми образовательными потребностями, оперировать понятиями федеральных государственных образовательных стандартов</p> <p>Владеть опытом и навыками организации совместной и индивидуальной учебно-воспитательной деятельности обучающихся, в том числе с особыми образовательными потребностями, навыками использования требований федеральных государственных образовательных стандартов для организации учебно-воспитательной деятельности</p> |
| <p>Построение воспитывающей образовательной среды</p> | <p>ОПК-4.</p> | <p>Способен осуществлять духовно-нравственное воспитание обучающихся на основе базовых национальных ценностей</p> | <p>ОПК-4.1. Демонстрирует знание духовно-нравственных ценностей личности и модели нравственного поведения в профессиональной деятельности</p> <p>ОПК-4.2. Осуществляет отбор диагностических средств для определения уровня сформированности духовно-нравственных ценностей</p> | <p>Знать основы духовно-нравственного воспитания обучающихся, базовые национальные ценности</p> <p>Уметь осуществлять духовно-нравственное воспитание обучающихся, оперировать понятиями базовых национальных ценностей</p> <p>Владеть опытом и навыками осуществления духовно-нравственного воспитания</p> |

| | | | | |
|--|----------|--|---|--|
| | | | ОПК-4.3. Применяет способы формирования и оценки воспитательных результатов в различных видах учебной и внеучебной деятельности | обучающихся, навыками использования знаний о базовых национальных ценностях для духовно-нравственного воспитания |
| Контроль и оценка формирования результатов образования | ОПК – 5. | Способен осуществлять контроль и оценку формирования результатов образования обучающихся, выявлять и корректировать трудности в обучении | ОПК-5.1 Знает принципы организации контроля и оценивания образовательных результатов обучающихся; специальные технологии и методы, позволяющие проводить коррекционно-развивающую работу с неуспевающими обучающимися | Знать психолого-педагогические закономерности, принципы и методические особенности осуществления контроля и оценки сформированности образовательных результатов обучающихся, способы выявления и психологической коррекции трудностей в обучении; знать предметную область дисциплин, необходимых для освоения основных дисциплин профиля Уметь определять методы, формы и средства осуществления контроля и оценки сформированности образовательных результатов обучающихся, выявлять и корректировать трудности в обучении, использовать знания предметной области для контроля и оценки результатов образования обучающихся Владеть опытом и навыками контроля и оценки сформированности образовательных результатов обучающихся, выявления психологической коррекции трудностей в обучении, контроля и оценки сформированности образовательных результатов обучающихся |
| | | | ОПК-5.2. Умеет применять инструментарий, методы диагностики и оценки показателей уровня и динамики развития обучающихся; проводить педагогическую диагностику неуспеваемости обучающихся | |
| | | | ОПК-5.3. Владеет методами контроля и оценки образовательных результатов (личностных, предметных, метапредметных) обучающихся; выявляет трудности в обучении и корректирует пути достижения образовательных результатов. | |

| | | | | |
|---|-----------------|--|--|---|
| <p>Взаимодействие с участниками образовательных отношений</p> | <p>ОПК – 7.</p> | <p>Способен взаимодействовать с участниками образовательных отношений в рамках реализации образовательных программ</p> | <p>ОПК-7.1. Определяет права и обязанности участников образовательных отношений в рамках реализации образовательных программ, в том числе в урочной деятельности, внеурочной деятельности, коррекционной работе</p> <p>ОПК-7.2. Умеет выстраивать конструктивное общение с коллегами и родителями по вопросам индивидуализации образовательного процесса</p> <p>ОПК-7.3. Владеет способами выявления поведенческих и личностных проблем обучающихся, связанных с особенностями их развития</p> | <p>Знать правовые и этические нормы взаимодействия участников образовательных отношений в рамках реализации образовательных программ</p> <p>Уметь выбирать и использовать формы, методы и средства взаимодействия с участниками образовательного процесса в рамках реализации образовательных программ</p> <p>Владеть опытом и навыками взаимодействия с участниками образовательных отношений в рамках реализации образовательных программ</p> |
| <p>Научные основы педагогической деятельности</p> | <p>ОПК-8</p> | <p>Способен осуществлять педагогическую деятельность на основе специальных научных знаний</p> | <p>ОПК-8.1. Осуществляет трансформацию специальных научных знаний в соответствии с психофизиологическими, возрастными, познавательными особенностями обучающихся, в т.ч. с особыми образовательными потребностями</p> <p>ОПК-8.2. Использует методы научно-педагогического исследования в профессиональной деятельности</p> | <p>Знать научные основы педагогической деятельности, предметную область базовых дисциплин и (или) дисциплин, актуальных для освоения основных дисциплин профиля</p> <p>Уметь использовать специальные научные знания для осуществления педагогической деятельности</p> <p>Владеть опытом и навыками осуществления педагогической деятельности на основе специальных научных знаний</p> |

| | | | | |
|--|--|--|--|--|
| | | | ОПК-8.3. Владеет методами анализа педагогической деятельности, профессиональной рефлексии на основе специальных научных знаний | |
|--|--|--|--|--|

РАЗДЕЛ 2. СТРУКТУРА И СОДЕРЖАНИЕ ДИСЦИПЛИНЫ (МОДУЛЯ)

2.1 Объем дисциплины (модуля), включая контактную работу обучающегося с педагогическими работниками и самостоятельную работу обучающегося

Общая трудоемкость дисциплины (модуля) составляет 16 зачетных единиц.

Очная форма обучения

| Вид учебной работы | Всего часов | Семестры | | | | | | |
|--|-------------|-----------|-----------|-----------|------------|------------|-----------|-----------|
| | | 1 | 2 | 3 | 4 | 5 | 6 | 7 |
| Контактная работа обучающихся с педагогическими работниками (по видам учебных занятий) (всего): | 288 | 36 | 36 | 36 | 54 | 54 | 36 | 36 |
| Учебные занятия лекционного типа | 16 | 16 | 0 | 0 | 0 | 0 | 0 | 0 |
| Практические занятия | 144 | 4 | 20 | 20 | 30 | 30 | 20 | 20 |
| Лабораторные занятия | 0 | 0 | 0 | 0 | 0 | 0 | 0 | 0 |
| Иная контактная работа | 288 | 16 | 16 | 16 | 24 | 24 | 16 | 16 |
| <i>В том числе в форме практической подготовки</i> | 288 | 16 | 16 | 16 | 24 | 24 | 16 | 16 |
| Самостоятельная работа обучающихся, всего | 225 | 36 | 36 | 36 | 54 | 54 | 36 | 36 |
| Контроль промежуточной аттестации (час) | 63 | 9 | 9 | 9 | 9 | 9 | 9 | 9 |
| Форма промежуточной аттестации | Зачет | | | | | | | |
| ОБЪЕМ ДИСЦИПЛИНЫ (МОДУЛЯ) В ЧАСАХ | 576 | 72 | 72 | 72 | 108 | 108 | 72 | 72 |

Заочная форма обучения

| Вид учебной работы | Всего часов | Курс 1 | | Курс 2 | | Курс 3 | | Курс 4 |
|--|-------------|------------|------------|------------|------------|------------|------------|------------|
| | | Сессия 1-2 | Сессия 3-4 | Сессия 1-2 | Сессия 3-4 | Сессия 1-2 | Сессия 3-4 | Сессия 1-2 |
| Контактная работа обучающихся с педагогическими работниками (по видам учебных занятий) (всего): | 128 | 16 | 16 | 16 | 24 | 24 | 16 | 16 |
| Учебные занятия лекционного типа | 6 | 6 | | | | | | |
| Практические занятия | 58 | 2 | 8 | 8 | 12 | 12 | 8 | 8 |
| Лабораторные занятия | | | | | | | | |
| Иная контактная работа | 128 | 12 | 12 | 12 | 12 | 12 | 8 | 8 |
| <i>В том числе в форме практической подготовки</i> | 128 | 12 | 12 | 12 | 12 | 12 | 8 | 8 |
| Самостоятельная работа обучающихся, всего | 420 | 52 | 52 | 52 | 80 | 80 | 52 | 52 |
| Контроль промежуточной аттестации (час) | 28 | 4 | 4 | 4 | 4 | 4 | 4 | 4 |
| Форма промежуточной аттестации | Зачет | | | | | | | |
| ОБЪЕМ ДИСЦИПЛИНЫ (МОДУЛЯ) В ЧАСАХ | 576 | 72 | 72 | 72 | 108 | 108 | 72 | 72 |

2.2. Учебно-тематический план дисциплины (модуля)

Очной формы обучения

| Раздел, тема | Виды учебной работы, академических часов | | | | | | |
|---|--|------------------------|---|--------------------|----------------------------------|----------------------|--|
| | Всего | Самостоятельная работа | Контактная работа обучающихся с педагогическими работниками | | | | |
| | | | Всего | Лекционные занятия | Семинарские/практические занятия | Лабораторные занятия | Иная контактная работа (всего/практическая подготовка) |
| Модуль 1 (Семестр 1-2) | | | | | | | |
| Раздел 1. Осуществление проектной деятельности в интересах достижения целей организации | 36 | 18 | 18 | 8 | 2 | 0 | 8 |
| Раздел 2 Ресурсы и ограничения в управлении проектами | 36 | 18 | 18 | 8 | 2 | 0 | 8 |
| Контроль промежуточной аттестации (час) | 0 | | | | | | |
| Общий объем в семестр, часов | 72 | 36 | 36 | 16 | 4 | 0 | 16 |

| Раздел, тема | Виды учебной работы, академических часов | | | | | | |
|---|--|------------------------|---|--------------------|----------------------------------|----------------------|--|
| | Всего | Самостоятельная работа | Контактная работа обучающихся с педагогическими работниками | | | | |
| | | | Всего | Лекционные занятия | Семинарские/практические занятия | Лабораторные занятия | Иная контактная работа (всего/практическая подготовка) |
| Раздел 3 Методологические основы разработки проекта: определение круга задач в рамках поставленной цели и выбор оптимальных способов их решения | 36 | 18 | 18 | 0 | 10 | 0 | 8 |
| Раздел 4. Проектирование теории и методики обучения предмету «Физическая культура» в структуре содержания подготовки педагога физической культуры | 36 | 18 | 18 | 0 | 10 | 0 | 8 |
| Контроль промежуточной аттестации (час) | 0 | | | | | | |
| Общий объем в семестр, часов | 72 | 36 | 36 | 0 | 20 | 0 | 16 |
| Форма промежуточной аттестации | Зачет | | | | | | |
| Модуль 2 (Семестр 3-4) | | | | | | | |
| Раздел 5. Проектирование физической культуры как учебного предмета в системе общего образования | 36 | 18 | 18 | 0 | 10 | 0 | 8 |
| Раздел 6. Проектирование образования по предмету. | 36 | 18 | 18 | 0 | 10 | 0 | 8 |
| Контроль промежуточной аттестации (час) | 0 | | | | | | |
| Общий объем в семестр, часов | 72 | 36 | 36 | 0 | 20 | 0 | 16 |
| Раздел 7. Проектирование учебно-воспитательного процесса по предмету | 36 | 18 | 18 | 0 | 10 | 0 | 8 |
| Раздел 8. Проектирование методов обучения на уроках физической культуры | 36 | 18 | 18 | 0 | 10 | 0 | 8 |
| Раздел 9. Проектирование мотивации и стимулирования, дидактическое взаимодействие | 36 | 18 | 18 | 0 | 10 | 0 | 8 |
| Контроль промежуточной аттестации (час) | 0 | | | | | | |
| Общий объем в семестр, часов | 108 | 54 | 54 | 0 | 30 | 0 | 24 |
| Форма промежуточной аттестации | Зачет | | | | | | |
| Модуль 3 (Семестр 5-6) | | | | | | | |
| Раздел 10. Проектирование | 36 | 18 | 18 | 0 | 10 | 0 | 8 |

| Раздел, тема | Виды учебной работы, академических часов | | | | | | |
|---|--|------------------------|---|--------------------|----------------------------------|----------------------|--|
| | Всего | Самостоятельная работа | Контактная работа обучающихся с педагогическими работниками | | | | |
| | | | Всего | Лекционные занятия | Семинарские/практические занятия | Лабораторные занятия | Иная контактная работа (всего/практическая подготовка) |
| компонентов учебного процесса | | | | | | | |
| Раздел 11. Проектирование принципов реализации взаимодействия деятельности преподавания и учения | 36 | 18 | 18 | 0 | 10 | 0 | 8 |
| Раздел 12. Проектирование общей теории спорта | 36 | 18 | 18 | 0 | 10 | 0 | 8 |
| Контроль промежуточной аттестации (час) | 0 | | | | | | |
| Общий объем в семестр, часов | 108 | 54 | 54 | 0 | 30 | 0 | 24 |
| Раздел 13. Проектирование спортивных состязаний | 36 | 18 | 18 | 0 | 10 | 0 | 8 |
| Раздел 14. Проектирование системы спортивной тренировки (ССТ) | 36 | 18 | 18 | 0 | 10 | 0 | 8 |
| Контроль промежуточной аттестации (час) | 0 | | | | | | |
| Общий объем в семестр, часов | 72 | 36 | 36 | 0 | 20 | 0 | 16 |
| Форма промежуточной аттестации | Зачет | | | | | | |
| Модуль 4 (Семестр 7) | | | | | | | |
| | | | | | | | |
| Раздел 15. Проектирование нагрузки, утомления, восстановления, переутомления в процессе занятий спортом | 36 | 18 | 18 | 0 | 10 | 0 | 8 |
| Раздел 16. Проектирование системы совершенствования спортсмена | 36 | 18 | 18 | 0 | 10 | 0 | 8 |
| Контроль промежуточной аттестации (час) | 0 | | | | | | |
| Общий объем в семестр, часов | 72 | 36 | 36 | 0 | 20 | 0 | 16 |
| Форма промежуточной аттестации | Зачет | | | | | | |
| Общий объем часов по учебной дисциплине | 576 | 288 | 288 | 16 | 144 | 0 | 288/288 |

Заочной формы обучения

| Раздел, тема | Виды учебной работы, академических часов | | | | | | |
|--------------|--|---|---|---|---|---|---|
| | Всего | С | Т | О | Я | К | Контактная работа обучающихся с педагогическими работниками |
| | | | | | | | |

| | | | Всего | Лекционные занятия | Семинарские/практические занятия | Лабораторные занятия | Иная контактная работа (всего/практическая подготовка) |
|---|--------------|-----------|--------------|---------------------------|---|-----------------------------|---|
| Модуль 1 (Курс 1 Сессия 1-4) | | | | | | | |
| Раздел 1. Осуществление проектной деятельности в интересах достижения целей организации | 36 | 26 | 8 | 2 | 2 | 0 | 4 |
| Раздел 2 Ресурсы и ограничения в управлении проектами | 36 | 26 | 8 | 4 | 0 | 0 | 4 |
| Контроль промежуточной аттестации (час) | 4 | | | | | | |
| Общий объем в семестр, часов | 72 | 52 | 16 | 6 | 2 | 0 | 8 |
| Раздел 3 Методологические основы разработки проекта: определение круга задач в рамках поставленной цели и выбор оптимальных способов их решения | 36 | 26 | 8 | 0 | 4 | 0 | 4 |
| Раздел 4. Проектирование теории и методики обучения предмету «Физическая культура» в структуре содержания подготовки педагога физической культуры | 36 | 26 | 8 | 0 | 4 | 0 | 4 |
| Контроль промежуточной аттестации (час) | 4 | | | | | | |
| Общий объем в семестр, часов | 72 | 52 | 16 | 0 | 8 | 0 | 8 |
| Форма промежуточной аттестации | Зачет | | | | | | |
| Модуль 2 (Курс 2 Сессия 1-4) | | | | | | | |
| Раздел 5. Проектирование физической культуры как учебного предмета в системе общего образования | 36 | 26 | 8 | 0 | 4 | 0 | 4 |
| Раздел 6. Проектирование образования по предмету. | 36 | 26 | 8 | 0 | 4 | 0 | 4 |
| Контроль промежуточной аттестации (час) | 4 | | | | | | |
| Общий объем в семестр, часов | 72 | 52 | 16 | 0 | 8 | 0 | 8 |
| Раздел 7. Проектирование учебно-воспитательного процесса по предмету | 36 | 28 | 8 | 0 | 4 | 0 | 4 |
| Раздел 8. Проектирование методов обучения на уроках физической культуры | 36 | 28 | 8 | 0 | 4 | 0 | 4 |
| Раздел 9. Проектирование мотивации и стимулирования, дидактическое взаимодействие | 36 | 24 | 8 | 0 | 4 | 0 | 4 |
| Контроль промежуточной аттестации (час) | 4 | | | | | | |
| Общий объем в семестр, часов | 108 | 80 | 24 | 0 | 12 | 0 | 12 |

| Раздел, тема | Виды учебной работы, академических часов | | | | | | |
|---|--|------------------------|---|--------------------|----------------------------------|----------------------|--|
| | Всего | Самостоятельная работа | Контактная работа обучающихся с педагогическими работниками | | | | |
| | | | Всего | Лекционные занятия | Семинарские/практические занятия | Лабораторные занятия | Иная контактная работа (всего/практическая подготовка) |
| Форма промежуточной аттестации | Зачет | | | | | | |
| Модуль 3 (Курс 3 Сессия 1-4) | | | | | | | |
| Раздел 10. Проектирование компонентов учебного процесса | 36 | 28 | 8 | 0 | 4 | 0 | 4 |
| Раздел 11. Проектирование принципов реализации взаимодействия деятельности преподавания и учения | 36 | 28 | 8 | 0 | 4 | 0 | 4 |
| Раздел 12. Проектирование общей теории спорта | 36 | 24 | 8 | 0 | 4 | 0 | 4 |
| Контроль промежуточной аттестации (час) | 4 | | | | | | |
| Общий объем в семестр, часов | 108 | 80 | 24 | 0 | 12 | 0 | 12 |
| Раздел 13. Проектирование спортивных состязаний | 36 | 26 | 8 | 2 | 2 | 0 | 4 |
| Раздел 14. Проектирование системы спортивной тренировки (ССТ) | 36 | 26 | 8 | 4 | 0 | 0 | 4 |
| Контроль промежуточной аттестации (час) | 4 | | | | | | |
| Общий объем в семестр, часов | 72 | 52 | 16 | 6 | 2 | 0 | 8 |
| Форма промежуточной аттестации | Зачет, зачет | | | | | | |
| Модуль 4 (Курс 4 Сессия 1-2) | | | | | | | |
| Раздел 15. Проектирование нагрузки, утомления, восстановления, переутомления в процессе занятий спортом | 36 | 26 | 8 | 2 | 2 | 0 | 4 |
| Раздел 16. Проектирование системы совершенствования спортсмена | 36 | 26 | 8 | 4 | 0 | 0 | 4 |
| | 4 | | | | | | |
| Общий объем в семестр, часов | 72 | 52 | 16 | 6 | 2 | 0 | 8 |
| Форма промежуточной аттестации | Зачет | | | | | | |
| Общий объем часов по учебной дисциплине | 576 | 420 | 128 | 6 | 58 | 0 | 128/128 |

РАЗДЕЛ 3. УЧЕБНО-МЕТОДИЧЕСКОЕ ОБЕСПЕЧЕНИЕ САМОСТОЯТЕЛЬНОЙ РАБОТЫ ОБУЧАЮЩИХСЯ ПО ДИСЦИПЛИНЕ

3.1. Виды самостоятельной работы обучающихся по дисциплине

Очной формы обучения

| Раздел, тема | Всего | Виды самостоятельной работы обучающихся | | | | | Форма рубежного текущего контроля |
|--|-------|---|--|--------------------------------|-------------------------------|--------------------------------|-----------------------------------|
| | | Академическая активность, час | Форма академической активности | Выполнение практ. заданий, час | Форма практического задания | Рубежный текущий контроль, час | |
| Модуль 1, семестр 1-2 | | | | | | | |
| Раздел 1. Осуществление проектной деятельности в интересах достижения целей организации | 18 | 10 | Подготовка к лекционным и практическим занятиям, самостоятельное изучение раздела в ЭИОС | 6 | Расчетно-практическое задание | 2 | компьютерное тестирование |
| Раздел 2 Ресурсы и ограничения в управлении проектами | 18 | 10 | Подготовка к лекционным и практическим занятиям, самостоятельное изучение раздела в ЭИОС | 6 | Расчетно-практическое задание | 2 | компьютерное тестирование |
| Раздел 3 Методологические основы разработки проекта: определение круга задач в рамках поставленной цели и выбор оптимальных способов их решения | 18 | 10 | Подготовка к лекционным и практическим занятиям, самостоятельное изучение раздела в ЭИОС | 6 | Расчетно-практическое задание | 2 | компьютерное тестирование |
| Раздел 4. Проектирование теории и методики обучения предмету «Физическая культура» в структуре содержания подготовки педагога физической культуры | 18 | 10 | Подготовка к лекционным и практическим занятиям, самостоятельное изучение раздела в ЭИОС | 6 | Доклад | 2 | Контрольная работа |
| Модуль 2, семестр 3-4 | | | | | | | |

| | | | | | | | |
|---|----|----|--|---|------------------------------|---|--------------------|
| Раздел 5. Проектирование физической культуры как учебного предмета в системе общего образования | 18 | 10 | Подготовка к лекционным и практическим занятиям, самостоятельное изучение раздела в ЭИОС | 6 | Доклад | 2 | Контрольная работа |
| Раздел 6. Проектирование образования по предмету. | 18 | 10 | Подготовка к лекционным и практическим занятиям, самостоятельное изучение раздела в ЭИОС | 6 | Доклад | 2 | Контрольная работа |
| Раздел 7. Проектирование учебно- воспитательного процесса по предмету | 18 | 10 | Подготовка к лекционным и практическим занятиям, самостоятельное изучение раздела в ЭИОС | 6 | Доклад | 2 | Контрольная работа |
| Раздел 8. Проектирование методов обучения на уроках физической культуры | 18 | 10 | Подготовка к лекционным и практическим занятиям, самостоятельное изучение раздела в ЭИОС | 6 | Доклад | 2 | Контрольная работа |
| Раздел 9 Проектирование мотивации и стимулирования, дидактическое взаимодействие | 18 | 10 | Подготовка к лекционным и практическим занятиям, самостоятельное изучение раздела в ЭИОС | 6 | Доклад | 2 | Контрольная работа |
| Модуль 3, семестр 5-6 | | | | | | | |
| Раздел 10. Проектирование компонентов учебного процесса | 18 | 10 | Подготовка к лекционным и практическим занятиям, самостоятельное изучение раздела в ЭИОС | 6 | Доклад | 2 | Контрольная работа |
| Раздел 11. Проектирование принципов реализации взаимодействия деятельности преподавания и учения | 18 | 10 | Подготовка к лекционным и практическим занятиям, самостоятельное изучение раздела в ЭИОС | 6 | Доклад | 2 | Контрольная работа |
| Раздел 12. Проектирование общей теории спорта | 18 | 10 | Подготовка к лекционным и практическим занятиям, самостоятельное изучение | 6 | Расчетно-графическое задание | 2 | Контрольная работа |

| | | | | | | | |
|--|------------|------------|--|-----------|------------------------------|-----------|--------------------|
| | | | раздела в ЭИОС | | | | |
| Раздел 13. Проектирование спортивных соревнований | 18 | 10 | Подготовка к лекционным и практическим занятиям, самостоятельное изучение раздела в ЭИОС | 6 | Расчетно-графическое задание | 2 | Контрольная работа |
| Раздел 14. Проектирование системы спортивной тренировки (ССТ) | 18 | 10 | Подготовка к лекционным и практическим занятиям, самостоятельное изучение раздела в ЭИОС | 6 | Доклад | 2 | Контрольная работа |
| Модуль 4, семестр 7 | | | | | | | |
| Раздел 15. Проектирование нагрузки, утомления, восстановления, переутомления в процессе занятий спортом | 18 | 10 | Подготовка к лекционным и практическим занятиям, самостоятельное изучение раздела в ЭИОС | 6 | Расчетно-графическое задание | 2 | Контрольная работа |
| Раздел 16. Проектирование системы совершенствования спортсмена | 18 | 10 | Подготовка к лекционным и практическим занятиям, самостоятельное изучение раздела в ЭИОС | 6 | Расчетно-графическое задание | 2 | Контрольная работа |
| Общий объем по дисциплине, часов | 288 | 160 | | 96 | | 32 | |

Заочной формы обучения

| Раздел, тема | Всего | Виды самостоятельной работы обучающихся | | | | |
|--------------------------------------|-------|---|--------------------------------|--------------------------------|-----------------------------|--------------------------------|
| | | Академическая активность, час | Форма академической активности | Выполнение практ. заданий, час | Форма практического задания | Рубежный текущий контроль, час |
| Модуль 1, (Курс 1 Сессия 1-4) | | | | | | |

| | | | | | | | |
|--|----|----|--|----|-------------------------------|---|---------------------------|
| Раздел 1. Осуществление проектной деятельности в интересах достижения целей организации | 26 | 14 | Подготовка к лекционным и практическим занятиям, самостоятельное изучение раздела в ЭИОС | 10 | Расчетно-практическое задание | 2 | компьютерное тестирование |
| Раздел 2 Ресурсы и ограничения в управлении проектами | 26 | 14 | Подготовка к лекционным и практическим занятиям, самостоятельное изучение раздела в ЭИОС | 10 | Расчетно-практическое задание | 2 | компьютерное тестирование |
| Раздел 3 Методологические основы разработки проекта: определение круга задач в рамках поставленной цели и выбор оптимальных способов их решения | 26 | 14 | Подготовка к лекционным и практическим занятиям, самостоятельное изучение раздела в ЭИОС | 10 | Расчетно-практическое задание | 2 | компьютерное тестирование |
| Раздел 4. Проектирование теории и методики обучения предмету «Физическая культура» в структуре содержания подготовки педагога физической культуры | 26 | 14 | Подготовка к лекционным и практическим занятиям, самостоятельное изучение раздела в ЭИОС | 10 | Доклад | 2 | Контрольная работа |
| Модуль 2, (Курс 2 Сессия 1-4) | | | | | | | |
| Раздел 5. Проектирование физической культуры как учебного предмета в системе общего образования | 26 | 14 | Подготовка к лекционным и практическим занятиям, самостоятельное изучение раздела в ЭИОС | 10 | Доклад | 2 | Контрольная работа |
| Раздел 6. Проектирование образования по предмету. | 26 | 14 | Подготовка к лекционным и практическим занятиям, самостоятельное изучение раздела в ЭИОС | 10 | Доклад | 2 | Контрольная работа |
| Раздел 7. Проектирование учебно-воспитательного процесса по предмету | 28 | 14 | Подготовка к лекционным и практическим занятиям, самостоятельное изучение раздела в ЭИОС | 12 | Доклад | 2 | Контрольная работа |

| | | | | | | | |
|---|----|----|--|----|-------------------------------------|---|-----------------------|
| Раздел 8. Проектирование методов обучения на уроках физической культуры | 28 | 14 | Подготовка к лекционным и практическим занятиям, самостоятельное изучение раздела в ЭИОС | 12 | Доклад | 2 | Контрольная работа |
| Раздел 9. Проектирование мотивации и стимулирования, дидактическое взаимодействие | 24 | 14 | Подготовка к лекционным и практическим занятиям, самостоятельное изучение раздела в ЭИОС | 8 | Доклад | 2 | Контрольная работа |
| Модуль 3, (Курс 3 Сессия 1-4) | | | | | | | |
| Раздел 10. Проектирование компонентов учебного процесса | 28 | 14 | Подготовка к лекционным и практическим занятиям, самостоятельное изучение раздела в ЭИОС | 12 | Доклад | 2 | Контрольная работа |
| Раздел 11. Проектирование принципов реализации взаимодействия деятельности преподавания и учения | 28 | 14 | Подготовка к лекционным и практическим занятиям, самостоятельное изучение раздела в ЭИОС | 12 | Доклад | 2 | Контрольная работа |
| Раздел 12. Проектирование общей теории спорта | 24 | 14 | Подготовка к лекционным и практическим занятиям, самостоятельное изучение раздела в ЭИОС | 8 | Расчетно- графическое задание | 2 | Контрольная работа |
| Раздел 13. Проектирование спортивных состязаний | 26 | 14 | Подготовка к лекционным и практическим занятиям, самостоятельное изучение раздела в ЭИОС | 10 | Расчетно- графическое задание | 2 | Контрольная работа |
| Раздел 14. Проектирование системы спортивной тренировки (ССТ) | 26 | 14 | Подготовка к лекционным и практическим занятиям, самостоятельное изучение раздела в ЭИОС | 10 | Доклад | 2 | Контрольная работа |
| Модуль 4, (Курс 4 Сессия 1-2) | | | | | | | |
| Раздел 15. Проектирование нагрузки, | 26 | 14 | Подготовка к лекционным и практическим | 10 | Расчетно- графическое задание | 2 | Контрольная работа |

| | | | | | | | |
|---|------------|------------|--|------------|------------------------------|-----------|--------------------|
| утомления, восстановления, переутомления в процессе занятий спортом | | | занятиям, самостоятельное изучение раздела в ЭИОС | | | | |
| Раздел 16. Проектирование системы совершенствования спортсмена | 26 | 14 | Подготовка к лекционным и практическим занятиям, самостоятельное изучение раздела в ЭИОС | 10 | Расчетно-графическое задание | 2 | Контрольная работа |
| Общий объем по дисциплине, часов | 420 | 224 | - | 164 | - | 32 | - |

3.2 Методические указания к самостоятельной работе по дисциплине

МОДУЛЬ «1»

Раздел 1. Осуществление проектной деятельности в интересах достижения целей организации

Цель: создать теоретико-практические и педагогические условия для формирования и развития способностей осуществлять социальное взаимодействие и реализовывать свою роль в команде определять круг задач в рамках поставленной цели и выбирать оптимальные способы их решения, исходя из действующих правовых норм, имеющихся ресурсов и ограничений

Перечень изучаемых элементов содержания: Стратегия организации и проектная деятельность: ключевые взаимосвязи целей, задач и способов их решения. Сущность и содержание жизненного цикла проекта. Модели жизненного цикла проекта. Формирование команды проекта: параметры выбора оптимальных альтернатив.

Вопросы для самоподготовки:

1. Миссия организации: понятие, основные черты
2. Цели организации: понятие, критерии качества, виды.
3. Стратегическая пирамида, альтернативные подходы.
4. Особенности корпоративной стратегии.
5. Деловая стратегия.
6. Функциональная стратегия.
7. Факторы, определяющие стратегию компании.
8. Ключевые стратегии развития организации.
9. Понятие и особенности формирования стратегических альтернатив.
10. Этапы реализации стратегии.
11. Контроль реализации стратегии.
12. Понятие и особенности жизненного цикла проекта.
13. Фазы и стадии жизненного цикла проекта.
14. Каскадная модель жизненного цикла проекта: сущность, преимущества, недостатки.
15. Итерационная модель: сущность, преимущества, недостатки.
16. Спиральная модель: сущность, преимущества, недостатки.
17. Инкрементная модель: сущность, преимущества, недостатки.
18. Внешнее окружение проекта.

19. Внутреннее окружение проекта
20. Методы исследования внешней среды проекта
21. Команда проекта.

ПРАКТИЧЕСКОЕ ЗАДАНИЕ К РАЗДЕЛУ 1.

Форма практического задания: расчетно-практическое задание.

Пример расчетно-практического задания к теме 1:

В качестве проекта выступает «Мониторинг социально-экономического развития территории муниципального образования». Определите количество фаз жизненного цикла проекта. Опишите содержание каждой фазы. Обоснуйте свой выбор.

РУБЕЖНЫЙ КОНТРОЛЬ К РАЗДЕЛУ 1: форма рубежного контроля – компьютерное тестирование

Пример компьютерного тестирования к теме 1:

(??) Эта стратегия применяется по отношению к бесперспективному бизнесу, который не может быть прибыльно продан, но может принести доход за счет распродажи имеющихся товаров при максимальном сокращении всех видов затрат (??) Одиночный выбор

(?) стратегия сокращения

(!) стратегия «сбора урожая»

(?) стратегия ликвидации

(??) Жизненный цикл проекта – это ... (??) Одиночный выбор

(!) промежуток времени между моментом формализации идеи или утверждения технического задания проекта и моментом его закрытия, т.е. от состояния, «когда проекта еще нет», до состояния, «когда проекта уже нет»

(?) графическое представление работ (задач) и видов действий в ходе проекта и задание приблизительного времени их выполнения

(?) утвержденный формальный документ, в котором указано, как проект будет исполняться, как произойдет его мониторинг и управление им

Раздел 2. Ресурсы и ограничения в управлении проектами

Цель: создать теоретико-практические и педагогические условия для формирования и развития способностей осуществлять социальное взаимодействие и реализовывать свою роль в команде определять круг задач в рамках поставленной цели и выбирать оптимальные способы их решения, исходя из действующих правовых норм, имеющихся ресурсов и ограничений.

Перечень изучаемых элементов содержания: Внешние и внутренние ресурсы проекта. Окружение проекта. Методы анализа ресурсов и ограничений проектной деятельности. Мониторинг внешней и внутренней среды проекта. Организация взаимодействия участников проекта согласно целям и задачам проектной деятельности.

Вопросы для самоподготовки:

1. Внешнее окружение проекта.
2. Основные составляющие внешней среды и их взаимосвязь
3. Типы внешнего окружения.
4. Внутреннее окружение проекта.

5. Методы исследования внешней среды проекта: мониторинг, сканирование, предвидение, оценка.
6. Методы реагирования на изменения внешней среды.
7. PEST-анализ: цель и порядок проведения.
8. Отраслевой анализ: понятие, основные показатели.
9. Оценка степени конкуренции в отрасли на основе модели «пяти сил» М. Портера
10. Понятие и характеристика движущих сил конкуренции.
11. Управленческий анализ: понятие, этапы проведения
12. Метода анализа конкурентных преимуществ организации.
13. SWOT-анализ.

ПРАКТИЧЕСКОЕ ЗАДАНИЕ К РАЗДЕЛУ 2

Форма практического задания: расчетно-практическое задание.

Пример расчетно-практического задания к теме 1.2

Возьмите за основу любую организацию, которая вам знакома. Опишите окружение (внешнее и внутреннее). Для анализа внутренней среды компании используйте SWOT-анализ. Метод анализа внешней среды выберете в самостоятельном порядке. Работу оформить в виде презентации.

РУБЕЖНЫЙ КОНТРОЛЬ К РАЗДЕЛУ 2: форма рубежного контроля – компьютерное тестирование

Пример компьютерного тестирования:

(??)Субъекты управления — это ... (??) Одиночный выбор

(!) активные участники проекта (отдельные сотрудники и подразделения), взаимодействующие при выработке и принятии управленческих решений в процессе его осуществления.

(?) функциональные подразделения организации (маркетинг, финансы, производство и пр.), в разной степени взаимодействующие друг с другом

(?) инвестор, заказчик, подрядчики

(??) Верно ли утверждение: «Окружение проекта – это среда проекта, порождающая совокупность внутренних и внешних сил, которые способствуют или мешают достижению целей проекта» (??) Одиночный выбор

(!) да

(?) нет

Раздел 3. Методологические основы разработки проекта: определение круга задач в рамках поставленной цели и выбор оптимальных способов их решения.

Цель: создать теоретико-практические и педагогические условия для формирования и развития способностей осуществлять социальное взаимодействие и реализовывать свою роль в команде определять круг задач в рамках поставленной цели и выбирать оптимальные способы их решения, исходя из действующих правовых норм, имеющихся ресурсов и ограничений.

Перечень изучаемых элементов содержания: Принципы управления проектами. Основные подходы к управлению проектами. Модели зрелости управления проектом. Способы и методы разработки проектов. Международные стандарты обеспечения проектной деятельности.

Вопросы для самоподготовки:

1. Принципы управления проектами.
2. Основные подходы к управлению проектами.
3. Оценка зрелости бизнес - процессов по Керцнеру.
4. Стандарт ОРМЗ.
5. Модель зрелости управления портфелями, программами и проектами.
6. Модель зрелости процессов управления проектами Беркли.
7. Метод критического пути.
8. Метод управления проектами PERT.
9. Календарно-сетевое планирование.
10. Международные стандарты обеспечения проектной деятельности.

ПРАКТИЧЕСКОЕ ЗАДАНИЕ К РАЗДЕЛУ 3.

Форма практического задания: расчетно-практическое задание.

Пример расчетно-практического задания

Изучите схему работы по 6 СИГМ (SIX SIGMA). Дайте ее интерпретацию. Оформите в виде доклада объемом не менее 7 страниц.



РУБЕЖНЫЙ КОНТРОЛЬ К РАЗДЕЛУ 3: форма рубежного контроля – компьютерное тестирование

Пример компьютерного тестирования:

(??) Основное назначение Модели организационной зрелости управления проектами (Organizational Project Management Maturity Model) ... (??) Одиночный выбор

(!) быть стандартом для корпоративного управления проектами и организационной зрелости по управлению проектами

(?) комплексный подход к описанию системы управления проектами в организации на разных уровнях управления от отдельного проекта и программы до портфеля проектов

(?) позволяет трансформировать неопределенные цели развития в конкретные задачи с измеряемыми результатами.

(??) Отличие модели уровней зрелости компании Г. Керцнера (Project Management Maturity Model) ... (??) Одиночный выбор

(?) инструменты оценивания могут быть адаптированы для любой компании и любого уровня зрелости

(!) предлагает оценивать деятельность организации относительно других успешных игроков на рынке

(?) наличие уникальной базы данных, которая содержит лучшие практики, описание Ключевых Факторов Успеха, результатов и другой информации, характеризующей развитие зрелости управления проектами в организации

Раздел 4. Проектирование теории и методики обучения предмету «Физическая культура»
структурного содержания подготовки педагога физической культуры

Цель: формирование у студентов знаний в области теории и методики обучения предмету «Физическая культура».

Перечень изучаемых элементов содержания Проектирование обучения в образовательном процессе. Специфика физического воспитания и особенности обучения преподаванию предмета «Физическая культура». Теоретико-методологические основания дисциплины, связь с проектом курса «Теория и методика физического воспитания и спорта».

Интегративные функции дисциплины в профессиональной подготовке педагога по физической культуре. Основные понятия теории и методики обучения предмету «Физическая культура»; «Методика обучения предмету», «Дидактика предмета», «Дидактические основы предмета», «Учебный предмет», «Физкультурное образование». Физическое воспитание как компонент содержания общего образования и предмет – основная форма его организации в школах и других типах учебных заведений учреждений общего образования, понятия: «учебный предмет», «предмет «Физическая культура», отличительные особенности данного предмета от других. Этапы развития проектирования предмета.

Основные детерминанты, обуславливающие место и значение данного предмета в содержании общего образования. Специфические функции физической культуры в содержании общего образования; образовательная, воспитательная, оздоровительная, развивающая, рекреационная, системообразующая.

Современное состояние учебно-воспитательного процесса по физической культуре в общеобразовательной школе, оценка его результативности. Факторы, обуславливающие необходимость модернизации проектирования педагогической системы школьной физической культуры.

Концептуальные предпосылки реформирования школьного звена национальной системы физического воспитания вообще и методики обучения предмету – в частности.

Основные направления проекта совершенствования теоретико-методических основ организации и осуществления учебно-воспитательного процесса по предмету.

Вопросы для самоподготовки:

1. Назовите детерминанты (определяющие) или факторы, обуславливающие место, значение и функции физической культуры в его структуре содержания общего среднего образования?
2. В чём сущность системного подхода к организации проекта учебного процесса по предмету «Физическая культура» в отличие от традиционного (аналитического)?
3. Определите понятие «Цель проекта предмета «Физическая культура» и дайте одну из возможных ее формулировок.

ПРАКТИЧЕСКОЕ ЗАДАНИЕ К РАЗДЕЛУ 4

Форма практического задания: доклад

Примерные темы докладов:

1. Основные понятия теории и методики обучения предмету.
2. Основные детерминанты, обуславливающие место и значение данного предмета в содержании проекта общего образования.
3. Специфические функции физической культуры в содержании общего образования; образовательная, воспитательная, оздоровительная, развивающая, рекреационная, системообразующая.
4. Современное состояние учебно-воспитательного процесса по физической культуре в общеобразовательной школе, оценка его результативности.
5. Факторы, обуславливающие необходимость модернизации и проектирования педагогической системы школьной физической культуры.
6. Концептуальные предпосылки реформирования школьного звена национальной системы физического воспитания вообще и методики проектирования обучения предмету – в частности.
7. Основные направления совершенствования проекта теоретико-методических основ организации и осуществления учебно-воспитательного процесса по предмету.

РУБЕЖНЫЙ КОНТРОЛЬ К РАЗДЕЛУ 4:

форма рубежного контроля – контрольная работа

Требования к контрольной работе. Контрольная работа – это проверка теоретических знаний обучающихся. Работа выполняется письменно без использования вспомогательных материалов

Модуль «2»

Раздел 1. Проектирование физической культуры как учебного предмета в системе общего образования

Цель: спроектировать дидактические процессы

Перечень изучаемых элементов содержания

Современное состояние цели предмета «Физическая культура». Взаимосвязь цели предмета с целями национальных систем образования и физического воспитания, школьного звена указанных систем, а также форм организации физического воспитания учащихся учреждений общего образования. Проблема цели проектирования преподавания в практике работы учителей физической культуры. Цель предмета в нормативных документах директивных органов управления образованием, физической культурой и спортом.

Определение понятия и проблемы формулировки цели предмета. Классификация целей, источники целевыведения и функции цели данной дисциплины, требования к ее формулировке, взаимосвязь проектирования цели предмета и целей форм организации физического воспитания учащихся общеобразовательных школ.

Взаимосвязь дидактических процессов с другими элементами педагогической системы предмета. Функции дидактических процессов в этой системе.

Особенности проектирования дидактических процессов по данной дисциплине по сравнению с процессами, развертывающимися в педагогических системах смежных областей общего образования (математика, естественные дисциплины, искусство, технология, языки и литература и др.) по целям и задачам, содержанию образования, условиям, где развертываются эти процессы, характеру воздействия на личность учащихся и др. параметрам. Специфика проектирования дидактических процессов по данной дисциплине по сравнению с процессом обучения в спортивной тренировке.

Вопросы для самоподготовки:

1. Что такое государственный образовательный стандарт общего среднего образования и какова его связь с содержанием образования по предмету «Физическая культура»?

2. Что относится к базовому и региональному компонентам содержания учебной программы по физической культуре?

3. Объясните взаимосвязь проектирования дидактических процессов как компонента структуры педагогической системы и процесса проектирования обучения по предмету «Физическая культура».

ПРАКТИЧЕСКОЕ ЗАДАНИЕ К РАЗДЕЛУ 1

Форма практического задания: доклад

Примерные темы докладов:

1. Взаимосвязь проектирования цели предмета с целями национальных систем образования и проектирования процесса физического воспитания.

2. Проблема проектирования цели преподавания в практике работы учителей физической культуры.

3. Цель предмета в нормативных документах директивных органов управления образованием, физической культурой и спортом.

4. Определение понятия и проблемы формулировки проектирования цели предмета.

5. Взаимосвязь проекта дидактических процессов с другими элементами педагогической системы предмета.

6. **Функции дидактических процессов в проектировании системы физического воспитания.**

РУБЕЖНЫЙ КОНТРОЛЬ К РАЗДЕЛУ 1:

форма рубежного контроля – контрольная работа

Требования к контрольной работе. Контрольная работа – это проверка теоретических знаний обучающихся. Работа выполняется письменно без использования вспомогательных материалов

Раздел 2. Проектирование образования по предмету «Физическая культура»

Цель: ознакомить студентов с содержанием проектирования образования по предмету «Физическая культура» и структурой дидактических процессов.

Перечень изучаемых элементов содержания

Взаимосвязь содержания проектирования общего образования и содержания образования по предмету, их детерминанты.

Государственный стандарт общего образования. Физическая культура – инвариантная составляющая базовой части (федерального компонента) ГОС РФ.

Структура содержания образования по физической культуре: блоки, разделы, темы, учебные единицы. Характеристика проектирования блоков: системы знаний, системы двигательных и инструктивных навыков и умений; системы двигательных и волевых качеств; системы норм и требований; системы видов физкультурной деятельности. Вариативность проектирования содержания образования по предмету. Дифференцирование содержания образования предмета по ступеням общеобразовательной школы и годам обучения.

Базовый, республиканский и местный компоненты содержания образования. Место культурно-исторического и этнического наследия народов России в сфере физической культуры в содержании проектирования образования по предмету. Взаимосвязь проектирования содержания образования и цели данной дисциплины. Функции содержания образования в структуре педагогической системы учебного предмета.

Пути модернизации проектирования содержания образования по предмету. Особенности содержания проектирования образования в конкретных учреждениях общего образования с учетом специфики климатических, социальных, рельефных и др. условий мест их расположения.

Проектирование дидактического взаимодействия педагога и учащихся. Проектирование деятельности педагога (преподавание) и деятельность учащихся (учение) в дидактических процессах и их взаимосвязь.

Этапы развертывания дидактических процессов на уроках физической культуры в общеобразовательной школе различной направленности: проектирование в обучении знаниям двигательным действиям, развитию двигательных качеств. Цель, задачи, психолого-физиологическая и педагогическая характеристика каждого из этапов; особенности методов формирования проектирования двигательных навыков и умений и развития двигательных качеств по этапам развития дидактических процессов.

Взаимосвязь и взаимообусловленность проекта формирования знаний, двигательных навыков и умений, развития двигательных и волевых качеств в дидактических процессах по предмету.

Становление и развитие форм организации учебного процесса по предмету. Место урока в структуре проектирования дидактических процессов. Проектирование урока как ограниченная во времени единица функционирования дидактических процессов. Отличительные признаки проекта урока от других форм организации проекта занятий физической культурой в школе. Особенности проекта школьного урока физической культуры. Классификация уроков. Содержание и структура урока физической культуры.

Проектирование деятельности педагога и деятельности учащихся на уроках физической культуры во взаимосвязи. Формы организации деятельности педагога и учащихся на уроках физической культуры: фронтальная, групповая. Части и элементы урока физической культуры, требования к современному уроку физической культуры.

Вопросы для самоподготовки:

1. Назовите этапы развертывания процесса проектирования обучения по предмету «Физическая культура».

2. Дайте объяснение «шага» дидактических процессов в проектировании обучения по предмету «Физическая культура».

3. Определите место урока в структуре проекта дидактических процессов по предмету «Физическая культура».

ПРАКТИЧЕСКОЕ ЗАДАНИЕ К РАЗДЕЛУ 2

Форма практического задания: доклад

Примерные темы докладов:

1. Государственный стандарт общего образования.
2. Физическая культура – инвариантная составляющая базовой части (федерального компонента) ГОС РФ.

3. Вариативность проектирования содержания образования по предмету.

4. Дифференцирование проектирования содержания образования предмета по ступеням общеобразовательной школы и годам обучения.

5. Базовый, республиканский и местный компоненты содержания образования.

6. Место культурно-исторического и этнического наследия народов России в сфере физической культуры в содержании проектирования образования по предмету.

7. Взаимосвязь проекта содержания образования и цели данной дисциплины.

8. Функции содержания образования в структуре педагогической системы учебного предмета.

9. Этапы развертывания проекта дидактических процессов на уроках физической культуры в общеобразовательной школе различной направленности: обучении знаниям двигательным действиям, развитии двигательных качеств.

10. Проектирование цели, задач, психолого-физиологических и педагогических характеристик каждого из этапов; особенности проектирования методов формирования двигательных навыков и умений и развития двигательных качеств по этапам развития дидактических процессов.

РУБЕЖНЫЙ КОНТРОЛЬ К РАЗДЕЛУ 2:

форма рубежного контроля – контрольная работа

Требования к контрольной работе. Контрольная работа – это проверка теоретических знаний обучающихся. Работа выполняется письменно без использования вспомогательных материалов

Раздел 3. Проектирование учебно-воспитательного процесса по предмету

Цель: дать представление о проектировании учебно-воспитательного процесса по предмету «Физическая культура».

Перечень изучаемых элементов содержания

Состояние научно-теоретической разработанности проектированного подхода к организации учебно-воспитательного процесса применительно к предмету. Развитие идей педагогического проектирования в РФ. Технология и методика преподавания физической культуры в школе, общее и особенное, понятийно-терминологические проблемы.

Сущность технологического подхода к учебному процессу по дисциплине, общая характеристика основных компонентов проектирования учебного процесса: целеполагания; отбора и обоснования оптимальных содержания и методов обучения воспитания и развития; программирования; мотивации и стимулирования непосредственного взаимодействия

учителя и учащихся; контроля и коррекции, оценки и анализа результатов взаимодействия, обоснования рекомендаций для начала нового цикла дидактического взаимодействия педагога и учащихся. Взаимосвязь компонентов педагогического проектирования.

Роль и значение целеполагания в педагогической деятельности. Состояние целеполагания в практике работы педагогов физической культуры. Определение понятий: целеполагание, целеопределение, целеобразование, целевыведение, целеконкретизация, целевыдвижение.

Соотношение педагогической цели и педагогических задач и их роль в проектировании преподавания физической культуры.

Процедура целеполагания в проектировании преподавания физической культуры в общеобразовательных учреждениях, источники целеполагания по этапам проектирования учебного процесса.

Виды целей в проектировании преподавания предмета. Характеристика перспективных, тактических, оперативных и текущих целей в преподавании данной дисциплины.

Требования к формулировке целей и задач по циклам дидактических процессов по предмету.

Вопросы для самоподготовки:

1. Что определяет вид и тип урока физической культуры?
2. Назовите элементы проектирования содержания урока физической культуры.
3. Что называется структурой проекта урока физической культуры?
4. Назовите элементы проектной структуры урока физической культуры.

ПРАКТИЧЕСКОЕ ЗАДАНИЕ К РАЗДЕЛУ 3

Форма практического задания: доклад

Примерные темы докладов:

1. Взаимосвязь компонентов педагогического проектирования.
2. Роль и значение целеполагания в педагогической деятельности.
3. Состояние целеполагания в практике работы педагогов физической культуры.
4. Определение понятий: целеполагание, целеопределение, целеобразование, целевыведение, целеконкретизация, целевыдвижение.
5. Соотношение педагогической цели и педагогических задач и их роль в проектировании преподавания физической культуры.
6. Процедура целеполагания в проектировании преподавания физической культуры в общеобразовательных учреждениях, источники целеполагания по этапам проекта учебного процесса.
7. Виды целей в проектировании преподавания предмета. Характеристика перспективных, тактических, оперативных и текущих целей в преподавании данной дисциплины.
8. Требования к формулировке целей и задач по этапам проекта дидактических процессов по предмету.

РУБЕЖНЫЙ КОНТРОЛЬ К РАЗДЕЛУ 3:

форма рубежного контроля – контрольная работа

Требования к контрольной работе. Контрольная работа – это проверка теоретических знаний обучающихся. Работа выполняется письменно без использования вспомогательных материалов

Раздел 4. Проектирование методов обучения на уроках физической культуры

Цель: дать представление о проектировании методов обучения на уроках физической культуры.

Перечень изучаемых элементов содержания

Сущность отбора и обоснования оптимальных составляющих проекта учебного процесса по предмету.

Факторы, обуславливающие оптимальность содержания и методов организации дидактических процессов по этапам проектирования и их реализации: цели преподавания в малых макро- и мезоциклах, реальные условия функционирования дидактических процессов (климат и рельеф местности, учебно-материальная база, состояние здоровья, уровень физического развития и физической подготовленности учащихся, их Физкультурно-спортивные интересы, уровень профессионально-педагогической подготовленности учителя).

Оптимальность содержания образования. Его соответствие государственным образовательным стандартам. Место и особенности регионального компонента ГОС. Оптимальность проектирования форм организации деятельности учащихся на уроках физической культуры по циклам проекта учебного процесса.

Оптимальность методов обучения и развития двигательных качеств цели и содержанию обучения. Комплексный подход к оптимизации проектирования дидактических процессов на уроках физической культуры.

Сущность программирования в проектировании учебно-воспитательного процесса по предмету. Программирование и планирование в проектировании: общее и особенное. Содержание программирования. Состояние вопроса в теории и методике обучения предмету.

Программирование в практике преподавания физической культуры в общеобразовательной школе. Функции программирования в проектировании учебной работы. Виды программирования. Документы программирования. Характеристика документов перспективного, оперативного и текущего программирования проектирования дидактических процессов: названия документов, их назначение. Требования к документам программирования учебной работы по предмету. Содержание и структура деятельности педагога физической культуры по подготовке к организации проектирования дидактических процессов в форме урока физической культуры.

Вопросы для самоподготовки:

1. Что отличает проектированный подход к педагогическим процессам от традиционного, предполагаемого методикой?
2. Назовите основные компоненты проектирования учебного процесса по физической культуре в общеобразовательной школе.
3. В чём сущность проектирования целеполагания предмета «Физическая культура» и каковы его источники?

ПРАКТИЧЕСКОЕ ЗАДАНИЕ К РАЗДЕЛУ 4

Форма практического задания: доклад

Примерные темы докладов:

1. Место и особенности регионального компонента ГОС.
2. Оптимальность форм организации деятельности учащихся на уроках физической культуры по этапам проектирования учебного процесса.
3. Оптимальность проектирования методов обучения и развития двигательных качеств цели и содержанию обучения.
4. Комплексный подход к оптимизации проектирования дидактических процессов на уроках физической культуры.
5. Сущность программирования в проектировании учебно-воспитательного процесса по предмету.
6. Программирование и планирование в проектировании методов образования сферы физической культуры: общее и особенное.
7. Содержание программирования.
8. Состояние вопроса проектирования в теории и методике обучения предмету.
9. Программирование в практике преподавания физической культуры в общеобразовательной школе.
10. Функции программирования в проектировании учебной работы. Виды программирования.
11. Документы программирования.

12. Характеристика документов перспективного, оперативного и текущего программирования дидактических процессов: названия документов, их назначение.

13. Требования к документам программирования учебной работы по предмету.

14. Содержание и структура деятельности педагога физической культуры по подготовке к организации проекта дидактических процессов в форме урока физической культуры.

РУБЕЖНЫЙ КОНТРОЛЬ К РАЗДЕЛУ 4:

форма рубежного контроля – контрольная работа

Требования к контрольной работе. Контрольная работа – это проверка теоретических знаний обучающихся. Работа выполняется письменно без использования вспомогательных материалов

Модуль «3»

Раздел 1. Проектирование мотивации и стимулирования, дидактическое взаимодействие.

Цель: сформировать у студентов знания, умения и навыки в области проектирования мотивации, стимулирования в процессе дидактического взаимодействия.

Перечень изучаемых элементов содержания

Сущность, содержание и методы проектирования педагогического стимулирования и мотивации на уроках физической культуры в школе.

Средства и методы мотивации и стимулирования учащихся в получении специальных знаний, составляющих содержание ГОС по предмету.

Средства и методы мотивации и стимулирования учебной деятельности школьников, направленной на формирование новых или развитие наличных двигательных навыков и умений, а также трансформации их в элементы видов физкультурной деятельности учащихся (формирования физической культуры личности учащегося). Особенности методов и средств проектирования мотивации познавательной деятельности школьников на уроках физической культуры, направленных на развитие двигательных и волевых качеств.

Взаимосвязь данного компонента педагогического проектирования с целеполаганием и программированием.

Сущность и содержание опосредованного и непосредственного взаимодействия педагога и учащихся.

Формы проектирования организации взаимодействия учителя и учащихся на уроках физической культуры; фронтальная, групповая, индивидуальная, круговая тренировка.

Взаимодействие проекта деятельности преподавания (педагога) и учения (учащихся) с учетом специфики формы организации взаимодействия учителя учащихся.

Место форм организации проекта взаимодействия учения и преподавания с учетом особенностей возраста учащихся, цели, задач, содержания урока, материально-технической оснащенности и других факторов.

Содержание и структура проекта подготовки учителя к уроку физической культуры.

Конструирование проекта урока физической культуры.

Вопросы для самоподготовки:

1. В чём сущность отбора и обоснования оптимального содержания проектирования дидактических процессов?

2. В чём сущность программирования проекта дидактических процессов по физической культуре?

3. Что подлежит программированию проекта в области мотивации и стимулирования к занятиям физической культуры?

ПРАКТИЧЕСКОЕ ЗАДАНИЕ К РАЗДЕЛУ 1

Форма практического задания: доклад

Примерные темы докладов:

1. Средства и методы проекта мотивации и стимулирования учащихся в получении специальных знаний, составляющих содержание ГОС по предмету.

2. Средства и методы проектирования мотивации и стимулирования учебной деятельности школьников.
3. Особенности методов и средств проекта мотивации познавательной деятельности школьников на уроках физической культуры, направленных на развитие двигательных и волевых качеств.
4. Взаимосвязь данного компонента педагогического проектирования с целеполаганием и программированием.
5. Сущность и содержание опосредованного и непосредственного взаимодействия педагога и учащихся.
6. Формы организации проектирования взаимодействия учителя и учащихся на уроках физической культуры; фронтальная, групповая, индивидуальная, круговая тренировка.
7. Взаимодействие деятельности преподавания (педагога) и учения (учащихся) с учетом специфики формы проектирования организации взаимодействия учителя учащихся.
8. Место форм проекта организации взаимодействия учения и преподавания с учетом особенностей возраста учащихся, цели, задач, содержания урока, материально-технической оснащенности и других факторов.

РУБЕЖНЫЙ КОНТРОЛЬ К РАЗДЕЛУ 1:

форма рубежного контроля – контрольная работа

Требования к контрольной работе. Контрольная работа – это проверка теоретических знаний обучающихся. Работа выполняется письменно без использования вспомогательных материалов

Раздел 2. Проектирование компонентов учебного процесса

Цель: рассмотреть проектирование компонентов учебного процесса по физической культуре

Перечень изучаемых элементов содержания

Сущность проектирования контроля в педагогической деятельности. Развитие контрольного компонента деятельности учителя физической культуры и его современное состояние.

Функции контроля в проектировании учебного процесса по физической культуре. Цель контроля, его содержание. Средства и методы практической реализации контроля на уроках физической культуры. Проектирование, подбор и обоснование контрольного материала, его осуществление по циклам технологии учебного процесса. Получение текущей информации, ее обработка. Обоснование корректирующих воздействий.

Сущность и содержание контроля учащихся за результатами своей учебной деятельности.

Взаимоконтроль учащихся в процессе выполнения учебных заданий.

Взаимосвязь контроля педагога, самоконтроля и взаимоконтроля учащихся на уроках физической культуры. Сущность оценочно-аналитического компонента, его место и значение в проектировании учебно-воспитательного процесса по предмету.

Термины «оценка» и «отметка». Различия в подходах к процессу оценки результатов учебной деятельности на уроках физической культуры. Критерии оценок. Процедура выведения оценочных суждений в микро-, мезо-, макроциклах технологии учебно-воспитательного процесса – отметок текущего, периодического и итогового учета успеваемости. Зачеты и экзамены по предмету.

Методы проектирования оценки сформированности знаний, двигательных и инструктивных навыков и умений, видов физкультурной деятельности, развития двигательных качеств (норм). Обработка текущей, этапной, итоговой информации, полученной в ходе реализации контрольно-коррекционной деятельности. Методики проекта в анализе фактической информации: сопоставление фактических результатов с плановыми и определение отклонений.

Вопросы для самоподготовки:

1. Что должно быть результатом реализации проектированного компонента учебного процесса физического воспитания?
2. Назовите формы проектирования организации дидактических процессов физической культуры.
3. В чём сущность контрольно-коррекционного компонента проектирования учебного процесса по физической культуре?

ПРАКТИЧЕСКОЕ ЗАДАНИЕ К РАЗДЕЛУ 2

Форма практического задания: доклад

Примерные темы докладов:

1. Функции контроля в проектировании учебного процесса по физической культуре.
2. Цель проектирования педагогического контроля в процессе физического воспитания, его содержание.
3. Средства и методы практической реализации проектирования контроля на уроках физической культуры.
4. Проектирование, подбор и обоснование контрольного материала, его осуществление по циклам технологии учебного процесса.
5. Получение текущей информации, ее обработка. Обоснование корректирующих воздействий.
6. Сущность и содержание проектирования контроля учащихся за результатами своей учебной деятельности по предмету ФК.
7. Взаимоконтроль учащихся в процессе выполнения учебных заданий по предмету ФК.
8. Взаимосвязь проекта контроля педагога, самоконтроля и взаимоконтроля учащихся на уроках физической культуры.
9. Сущность оценочно-аналитического компонента, его место и значение в проектировании учебно-воспитательного процесса по предмету.
10. Термины «оценка» и «отметка» в области проектирования сферы физической культуры.
11. Различия в подходах проектирования к процессу оценки результатов учебной деятельности на уроках физической культуры.

РУБЕЖНЫЙ КОНТРОЛЬ К РАЗДЕЛУ 2:

форма рубежного контроля – контрольная работа

Требования к контрольной работе. Контрольная работа – это проверка теоретических знаний обучающихся. Работа выполняется письменно без использования вспомогательных материалов

Раздел 3. Проектирование принципов реализации взаимодействия деятельности преподавания и учения

Цель: рассмотреть принципы проектирования взаимодействия деятельности педагога по физической культуре и учащихся.

Перечень изучаемых элементов содержания

Динамика уровня обученности учащихся и готовности учиться в ходе реализации проектирования дидактических процессов от незнания до сформированности знаний, от неумения до умения выполнить изучаемые двигательные действия.

Единица функционирования, или «шаг» динамики проектирования дидактических процессов по предмету, определение типовой структуры «шага». Циклический характер дидактических процессов.

Характеристика проектов дидактических процессов физкультурного образования.

Принципы проектирования в реализации воздействия деятельности преподавания и учения в дидактических процессах по предмету «физическая культура».

Место принципов проектирования в обучении в структуре дидактических процессов. Состояние научно-теоретической разработанности вопроса принципов практической реализации дидактических процессов на уроках физической культуры. Особенности проявления проектирования дидактических принципов в дидактических процессах по предмету. Проектирование классификации принципов обучения по предмету «Физическая культура» в общеобразовательной школе.

Проектирование принципов: научности обучения, доступности обучения, систематичности обучения, сознательности и активности обучаемого, наглядности обучения, прочности усвоения учебного материала, единства коллективности обучения и индивидуального подхода к занимающимся, ведущей роли педагога в дидактических процессах, постепенности и повторности.

Единство и взаимосвязь проектирования принципов реализации дидактических процессов по предмету «Физическая культура», комплексность их проявления на уроках физической культуры.

Вопросы для самоподготовки:

1. Назовите структурные элементы содержания оценочно-аналитического компонента проектирования учебного процесса по физической культуре.
2. В чем состоит цель анализа и оценки результатов проектирования дидактического взаимодействия учителя и учащихся на уроках физической культуры?
3. Назовите проекты определяющие методы оценки результатов учебной деятельности школьников на уроках физической культуры.
4. Назовите методы проектирования в анализе показателей (результатов) учебной деятельности (отметок) учащихся.

ПРАКТИЧЕСКОЕ ЗАДАНИЕ К РАЗДЕЛУ 3

Форма практического задания: доклад

Примерные темы докладов:

1. Единица функционирования, или «шаг» динамики проекта дидактических процессов по предмету, определение типовой структуры «шага».
2. Циклический характер разработанных проектов дидактических процессов по предмету «Физическая культура».
3. Характеристика проектов дидактических процессов по предмету «Физическая культура».
4. Проектирование принципов реализации воздействия деятельностью преподавания и учения в дидактических процессах по предмету «физическая культура».
5. Место проектных принципов обучения в структуре дидактических процессов физкультурного образования.
6. Состояние научно-теоретической разработанности вопроса принципов практической реализации дидактических процессов на уроках физической культуры.
7. Особенности проявления проектных дидактических принципов в дидактических процессах по предмету.
8. Проектная классификация принципов обучения по предмету «Физическая культура» в общеобразовательной школе.
9. Характеристика принципов проектов дисциплины «Физическая культура»(по выбору).
10. Единство и взаимосвязь проектов по характеру принципов реализации дидактических процессов по предмету «Физическая культура», комплексность их проявления на уроках физической культуры.

РУБЕЖНЫЙ КОНТРОЛЬ К РАЗДЕЛУ 3:

форма рубежного контроля – контрольная работа

Требования к контрольной работе. Контрольная работа – это проверка теоретических знаний обучающихся. Работа выполняется письменно без использования вспомогательных материалов

Раздел 4. Проектирование общей теории спорта.

Цель – сформировать у студентов общее представление о проектировании спортивной подготовки

Перечень изучаемых элементов содержания

Основные понятия, сущность, систематизация, классификация и функции проектирования спорта.

Понятие проектирование в спорт – узкое и широкое. Типы спорта, виды спорта. Проектирование спортивных соревнований. Система спортивной тренировки, система спортивной подготовки. Спортивные достижения и рекорды, спортивный результат. Спортивная классификация, проектирование тренировочного процесса спортсмена, подготовленность спортсмена и спортивная форма. Проектирование спорта как соревновательная деятельность. Спорт как общественное явление.

Проектирование системы спортивной подготовки.

Составляющие части проектирования спортивной подготовки: система отбора, системы соревнований, системы спортивной тренировки, системы факторов, повышающих эффективность тренировочной и соревновательной деятельности.

Первый блок факторов проектирования: условия работы, учебы; состояние одежды, обуви, инвентаря, место занятий; бытовые условия; гигиенический режим, погодные условия. Второй блок факторов проектирования: медицинский контроль, педагогический и самоконтроль; анализ, коррекция.

Проектирование факторов, влияющие на динамику спортивных достижений:

- а) природная одаренность спортсмена;
- б) степень подготовленности к спортивному достижению, целеустремленность;
- в) эффективность системы подготовки;
- г) размах спортивного движения, конкуренция;
- д) общие социальные условия жизни населения и экономическое обеспечение спортивного движения.

Вопросы для самоподготовки:

1. Проектирование классификации видов спорта: по предмету состязания,
2. Проектирование классификации видов спорта: по технике, тактике и правилам,
3. Проектирование классификации видов спорта: по структуре двигательных действий;
4. Проектирование классификации видов спорта: по качественным характеристикам.
5. Функции проектирования видов спорта: соревновательно-эталонная, эвристически-достиженческая, эстетическая – зрелищная, функция социальной интеграции, коммуникативная, спортивно-оздоровительная, экономическая, воспитательная, информационная.
6. Основные проекты в направлении развития спорта.

ПРАКТИЧЕСКОЕ ЗАДАНИЕ К РАЗДЕЛУ 4

Форма практического задания: расчетно-графическое задание:

- составить структуру проекта системы спортивной подготовки на примере ведущих спортсменов города, края, региона по избранному виду спорта.

РУБЕЖНЫЙ КОНТРОЛЬ К РАЗДЕЛУ 4:

форма рубежного контроля – контрольная работа

Требования к контрольной работе. Контрольная работа – это проверка теоретических знаний обучающихся. Работа выполняется письменно без использования вспомогательных материалов

Раздел 5. Проектирование спортивных состязаний.

Цель – ознакомить учащихся с проектированием соревновательной деятельности

Перечень изучаемых элементов содержания

Состязание как основа проектирования спорта.

Специфические особенности проектирования собственно соревновательной деятельности:

- а) на основе системы соревнований с последовательным возрастанием уровня конкуренции;
- б) унификация состава действий, что закрепляется официальными правилами;
- в) регламентация поведения соревнующихся.

Проектирование системы спортивных соревнований. Характер и способы проектирования проведения соревнований. Виды соревнований. Планирование проекта соревнований, основные документы проектирования планирования спортивных мероприятий. Определение победителей в командном первенстве. Организация проектирования соревнований. Правила соревнований.

Вопросы для самоподготовки:

1. Проектирование системы спортивных соревнований.
2. Характер и способы проектирования проведения соревнований.
3. Виды соревновательных проектов.
4. Планирование проектов различного уровня соревнований, основные проекты документов планирования соревнований.
5. Система проектирования определения победителей в командном первенстве.

ПРАКТИЧЕСКОЕ ЗАДАНИЕ К РАЗДЕЛУ 5

Форма практического задания: расчетно-графическое задание:

- спроектировать городское (самостоятельный выбор города) положение о соревновании в избранном виде спорта;
- спроектировать организацию и подготовку проведения соревнования. (самостоятельный выбор вида спорта), план

РУБЕЖНЫЙ КОНТРОЛЬ К РАЗДЕЛУ 5:

форма рубежного контроля – контрольная работа

Требования к контрольной работе. Контрольная работа – это проверка теоретических знаний обучающихся. Работа выполняется письменно без использования вспомогательных материалов

Модуль 4.

Раздел 1. Проектирование системы спортивной тренировки (ССТ).

Цель – создать представление у учащихся о проектировании системы спортивной тренировки, средствах и методах ССТ.

Перечень изучаемых элементов содержания

Сущность проектирования ССТ, задачи, принципы и характерные черты ССТ.

Цель, общие и основные задачи тренировки, конкретные задачи, связанные с разделами проектирования подготовки спортсмена. Принципы и характерные черты ССТ.

Средства и методы ССТ. Определение средств и методов ССТ. Физические упражнения – основные группы ССТ: общеподготовительные, специально-подготовительные, вспомогательные, соревновательные.

Проектирование общепедагогических методов тренировки : слово, рассказ, вспомогательные средства информации. Проектирование средств спортивной тренировки: идеомоторные, аутогенные, искусственной аэризации, оксигенация.

Проектирование средств спортивной тренировки относительно оздоровительных сил природы: солнечная радиация, воздушные и водные ванны. Гигиенических факторов: режим, питание, массаж, гидропроцедуры, сауна.

Проектирование технических средств комплексного контроля и коррекции состояния спортсмена. Технические средства и методы совершенствования спортивного мастерства (тренажерные устройства). Проектирование спортивного оборудования мест тренировки и соревнований.

Проектирование словесных методов: рассказ, описание, объяснение, беседа, лекция, анализ, обсуждение, задание, разбор, указания, команда, подсчет, оценка.

Проектирование наглядных методов: непосредственной наглядности; опосредственной наглядности – кино-видеоматериалы, макеты, плакаты, таблицы, циклограммы, рисунки; методы ориентирования – простейшие, сложнейшие.

Проектирование практических методов: направленные на освоение спортивной техники (в целом и по частям) и на развитие двигательных качеств – строго регламентированные и строго не регламентированные.

Проектирование подборов методов в зависимости от направленности тренировок.

Вопросы для самоподготовки:

1. Технические средства проектирования комплексного контроля и коррекции состояния спортсмена.

2. Проектирование технических средств и методов совершенствования спортивного мастерства (тренажерные устройства).

3. Проектирование спортивного оборудования и мест тренировки и соревнований.

4. Проектирование словесных методов: рассказ, описание, объяснение, беседа, лекция, анализ, обсуждение, задание, разбор, указания, команда, подсчет, оценка.

5. Проектирование наглядных методов: непосредственной наглядности; опосредственной наглядности – кино-видеоматериалы, макеты, плакаты, таблицы, циклограммы, рисунки; методы ориентирования – простейшие, сложнейшие.

ПРАКТИЧЕСКОЕ ЗАДАНИЕ К РАЗДЕЛУ 1

Форма практического задания: доклад

1. Проектирование словесных методов спортивной тренировки: рассказ.
2. Проектирование словесных методов спортивной тренировки: описание.
3. Проектирование словесных методов спортивной тренировки: объяснение.
4. Проектирование словесных методов спортивной тренировки: беседа.
5. Проектирование словесных методов спортивной тренировки: лекция.
6. Проектирование словесных методов спортивной тренировки: анализ.
7. Проектирование словесных методов спортивной тренировки: обсуждение.
8. Проектирование словесных методов спортивной тренировки: задание.
9. Проектирование словесных методов спортивной тренировки: разбор.
10. Проектирование словесных методов спортивной тренировки: указания.
11. Проектирование словесных методов спортивной тренировки: команда.
12. Проектирование словесных методов спортивной тренировки: подсчет.
13. Словесные методы: оценка.
14. Проектирование наглядных методов спортивной тренировки: непосредственной наглядности; опосредственной наглядности
15. Проектирование наглядных методов спортивной тренировки: – кино-видеоматериалы.
16. Проектирование наглядных методов спортивной тренировки: макеты.
17. Проектирование наглядных методов спортивной тренировки: плакаты.
18. Проектирование наглядных методов спортивной тренировки: таблицы.
19. Проектирование наглядных методов спортивной тренировки: циклограммы.
20. Проектирование наглядных методов спортивной тренировки: рисунки.
21. Проектирование наглядных методов спортивной тренировки: методы ориентирования – простейшие, сложнейшие.
22. Проектирование практических методов спортивной тренировки: направленные на освоение спортивной техники (в целом и по частям) и на развитие двигательных качеств – строго регламентированные и строго не регламентированные.

РУБЕЖНЫЙ КОНТРОЛЬ К РАЗДЕЛУ 1:

форма рубежного контроля – контрольная работа

Требования к контрольной работе. Контрольная работа – это проверка теоретических знаний обучающихся. Работа выполняется письменно без использования вспомогательных материалов

Раздел 2. Проектирование нагрузки, утомления, восстановления, переутомления в процессе занятий спортом

Цель – сформировать знания, умения и навыки в области проектирования нагрузки, утомления, восстановления и переутомления.

Перечень изучаемых элементов содержания

Нагрузка и ее регулирование.

Понятие и характеристика тренировочных нагрузок. Компоненты проектирования тренировочных нагрузок. Показатели уровня нагрузки и условия ее повышения. «Внешние» и «внутренние» стороны нагрузки. Интенсивность и объем нагрузки. Современная классификация нагрузки для квалифицированных спортсменов.

Утомление, восстановление, переутомление

Проектирование видов и фаз утомления. Характерные признаки утомления, степени утомления. Проектирование уровня и фаз восстановления. Темпы восстановления. Проектирование видов восстановительных мероприятий. Продолжительность восстановительных процессов после больших тренировочных нагрузок. Проектирование перетренированности спортсмена, причины перетренированности, признаки (симптомы) перетренированности спортсмена, последствия перетренированности спортсмена. Проектирование восстановления после перетренированности спортсмена.

Вопросы для самоподготовки:

ПРАКТИЧЕСКОЕ ЗАДАНИЕ К РАЗДЕЛУ 2

Форма практического задания: расчетно-графическое задание

- спроектировать оптимальную нагрузку в избранном виде спорта с занимающимися разной возрастной категории;
- спроектировать комплекс восстановительных мероприятий после больших нагрузок.

РУБЕЖНЫЙ КОНТРОЛЬ К РАЗДЕЛУ 2:

форма рубежного контроля – контрольная работа

Требования к контрольной работе. Контрольная работа – это проверка теоретических знаний обучающихся. Работа выполняется письменно без использования вспомогательных материалов.

Раздел 3. Проектирование системы совершенствования спортсмена.

Цель – сформировать представление о проектировании управления системой совершенствования спортсмена

Перечень изучаемых элементов содержания

Моделирование.

Основные понятия и типы моделей. Состав и содержание модельных характеристик. Модель спортивных потенциальных возможностей. Модель спортивного мастерства. Соревновательная модель. Проектирование нормативов физической подготовленности юных спортсменов.

Планирование

Общие положения. Виды планирования. Документы планирования. Годичный план подготовки отдельных спортсменов – развернутый.

Принятие решения, организация исполнения. Сбор и обработка информации, подведение итогов. Установление и характеристика моделей тренированности и соревновательной деятельности. Диагностика индивидуальных функциональных возможностей спортсмена.

Вопросы для самоподготовки:

1. Сопоставление индивидуальных данных с модельными.

2. Определение направлений работы и путей достижения заданного эффекта.
3. Подбор средств и методов спортивной тренировки.
4. Планирование тренировочного процесса.
5. Поэтапное сравнение фактических и плановых результатов.
6. План корректирующих воздействий.

ПРАКТИЧЕСКОЕ ЗАДАНИЕ К РАЗДЕЛУ 3

Форма практического задания: расчетно-графическое задание.

- составить модели юных спортсменов (1 разряд, КМС) на основе проведенных исследований среди спортсменов этой группы в своем виде спорта.
- разработать перспективный план тренировок на 4-х годичный период.

РУБЕЖНЫЙ КОНТРОЛЬ К РАЗДЕЛУ 3:

форма рубежного контроля – контрольная работа

Требования к контрольной работе. Контрольная работа – это проверка теоретических знаний обучающихся. Работа выполняется письменно без использования вспомогательных материалов

РАЗДЕЛ 4. ФОНД ОЦЕНОЧНЫХ СРЕДСТВ ДЛЯ ПРОВЕДЕНИЯ ПРОМЕЖУТОЧНОЙ АТТЕСТАЦИИ ОБУЧАЮЩИХСЯ ПО ДИСЦИПЛИНЕ (МОДУЛЮ)

4.1. Форма промежуточной аттестации обучающегося по дисциплине (Общекультурный модуль)

Контрольным мероприятием промежуточной аттестации обучающихся по учебной дисциплине (модулю) является **зачет / зачет с оценкой**, который проводится в **устно-письменной** форме.

4.2. Перечень компетенций с указанием этапов их формирования в процессе освоения образовательной программы

| Код компетенции | Содержание компетенции (части компетенции) | Результаты обучения | Этапы формирования компетенций в процессе освоения образовательной программы |
|-----------------|--|---|--|
| УК-1 | Способен осуществлять поиск, критический анализ и синтез информации, применять системный подход для решения поставленных задач | УК.1.1. Выбирает источники информации, адекватные поставленным задачам и соответствующие научному мировоззрению | Этап формирования знаний |
| | | УК.1.2. Демонстрирует умение рассматривать различные точки зрения на поставленную задачу в рамках научного мировоззрения и определять рациональные идеи | Этап формирования умений |
| | | УК.1.3. Выявляет степень доказательности различных точек зрения на поставленную задачу в рамках научного мировоззрения | Этап формирования навыков и получения опыта |
| УК-2 | Способен определять круг задач в рамках поставленной цели и выбирать | УК.2.1. Формулирует задачи в соответствии с целью проекта | Этап формирования знаний |
| | | УК.2.2. Демонстрирует знание правовых норм достижения поставленной цели в сфере | |

| | | | |
|-------|---|---|---|
| | оптимальные способы их решения, исходя из действующих правовых норм, имеющихся ресурсов и ограничений | реализации проекта | |
| | | УК.2.3. Демонстрирует умение определять имеющиеся ресурсы для достижения цели проекта | Этап формирования умений |
| | | УК.2.4. Аргументировано отбирает и реализует различные способы решения задач в рамках цели проекта | Этап формирования навыков и получения опыта |
| УК-3. | Способен осуществлять социальное взаимодействие и реализовывать свою роль в команде | <p>Знает: - функции и средства общения; - психологические особенности общения с различными категориями групп людей (по возрасту, этническим и религиозным признакам и др.); - источники, причины и способы управления конфликтами; - методики воспитательной работы, основные принципы деятельностного подхода, виды и приемы современных педагогических технологий; - методы убеждения, аргументации своей позиции; - сущностные характеристики и типологию лидерства; - факторы эффективного лидерства.</p> <p>Умеет: - эффективно взаимодействовать с другими членами команды, в т.ч. участвовать в обмене информацией, знаниями и опытом, и презентации результатов работы команды; - планировать, организовывать и координировать работы в коллективе; - общаться с детьми, признавать их достоинство, понимая и принимая их; - управлять учебными и тренировочными группами с целью вовлечения занимающихся в процесс обучения и воспитания; - анализировать реальное состояние дел в учебной и тренировочной группе, поддерживать в коллективе деловую, дружелюбную атмосферу; - защищать достоинство и интересы обучающихся и спортсменов, помогать детям, оказавшимся в конфликтной ситуации и/или неблагоприятных условиях; - использовать в практике своей работы психологические подходы: культурно-исторический, деятельностный и развивающий; - составить психолого-педагогическую характеристику (портрет) личности; - устанавливать педагогически целесообразные отношения с участниками процесса физкультурно-спортивной деятельности; - применять технологии развития</p> | Этап формирования знаний |
| | | | Этап формирования умений |

| | | | |
|-------|---|--|---|
| | | лидерских качеств и умений; - применять психологические приемы: постановка цели, сочетание видов оценки, психолого-педагогическая поддержка, психотехнические упражнения, групповые нормы. | |
| | | Владеет: - решением образовательных и спортивных задач в составе команды. | Этап формирования навыков и получения опыта |
| ОПК-1 | Способен осуществлять профессиональную деятельность в соответствии с нормативными правовыми актами в сфере образования и нормами профессиональной этики | ОПК-1.1. Знает приоритетные направления развития системы образования Российской Федерации, законы и иные нормативные правовые акты, регламентирующие деятельность в сфере образования в Российской Федерации, нормативные документы по вопросам обучения и воспитания детей и молодежи, федеральные государственные образовательные стандарты основного общего, среднего общего образования, законодательные документы о правах ребенка, актуальные вопросы трудового законодательства; конвенцию о правах ребенка | Этап формирования знаний |
| | | ОПК-1.2. Строит образовательные отношения в соответствии с правовыми и этическими нормами профессиональной деятельности | Этап формирования умений |
| | | ОПК-1.3. Организует образовательную среду в соответствии с правовыми и этическими нормами профессиональной деятельности | Этап формирования навыков и получения опыта |
| ОПК-2 | Способен участвовать в разработке основных и дополнительных образовательных программ, разрабатывать отдельные их компоненты (в том числе с использованием | ОПК-2.1. Демонстрирует знание компонентов основных и дополнительных образовательных программ | Этап формирования знаний |
| | | ОПК-2.2. Осуществляет разработку основных и дополнительных образовательных программ (в том числе с использованием информационно-коммуникационных технологий) | Этап формирования умений |

| | | | |
|--------|---|---|---|
| | информационно-коммуникационных технологий) | ОПК-2.3. Владеет приемами разработки и реализации программ учебных дисциплин в рамках основных и дополнительных образовательных программ (в том числе с использованием информационно-коммуникационных технологий) | Этап формирования навыков и получения опыта |
| ОПК-3 | Способен организовывать совместную и индивидуальную учебную и воспитательную деятельность обучающихся, в том числе с особыми образовательными потребностями, в соответствии с требованиями федеральных государственных образовательных стандартов | ОПК-3.1. Умеет определять и формулировать цели и задачи учебной и воспитательной деятельности обучающихся, в том числе с особыми образовательными потребностями в соответствии с требованиями ФГОС | Этап формирования знаний |
| | | ОПК-3.2. Применяет различные приемы мотивации и рефлексии при организации совместной и индивидуальной учебной и воспитательной деятельности обучающихся, в том числе с особыми образовательными потребностями | Этап формирования умений |
| | | ОПК-3.3. Применяет формы, методы, приемы и средства организации учебной и воспитательной деятельности обучающихся, в том числе с особыми образовательными потребностями | Этап формирования навыков и получения опыта |
| ОПК-4. | Способен осуществлять духовно-нравственное воспитание обучающихся на основе базовых национальных ценностей | Знать: духовно-нравственные ценности личности и модели нравственного поведения в профессиональной деятельности | Этап формирования знаний |
| | | Уметь: осуществлять отбор диагностических средств для определения уровня сформированности духовно-нравственных ценностей | Этап формирования умений |
| | | Владеет: применением способов формирования и оценки воспитательных результатов в различных видах учебной и внеучебной деятельности | Этап формирования навыков и получения опыта |
| ОПК-5 | Способен осуществлять контроль и оценку формирования результатов образования обучающихся, выявлять и корректировать трудности в | ОПК-5.1 Знает принципы организации контроля и оценивания образовательных результатов обучающихся; специальные технологии и методы, позволяющие проводить коррекционно-развивающую работу с неуспевающими обучающимися | Этап формирования знаний |
| | | ОПК-5.2. Умеет применять инструментарий, методы | Этап формирования умений |

| | | | |
|----------|---|---|---|
| | обучении | диагностики и оценки показателей уровня и динамики развития обучающихся; проводить педагогическую диагностику неуспеваемости обучающихся | |
| | | ОПК-5.3. Владеет методами контроля и оценки образовательных результатов (личностных, предметных, метапредметных) обучающихся; выявляет трудности в обучении и корректирует пути достижения образовательных результатов. | Этап формирования навыков и получения опыта |
| ОПК – 7. | Способен взаимодействовать с участниками образовательных отношений в рамках реализации образовательных программ | ОПК-7.1. Определяет права и обязанности участников образовательных отношений в рамках реализации образовательных программ, в том числе в урочной деятельности, внеурочной деятельности, коррекционной работе | Этап формирования знаний |
| | | ОПК-7.2. Умеет выстраивать конструктивное общение с коллегами и родителями по вопросам индивидуализации образовательного процесса | Этап формирования умений |
| | | ОПК-7.3. Владеет способами выявления поведенческих и личностных проблем обучающихся, связанных с особенностями их развития | Этап формирования навыков и получения опыта |
| ОПК-8 | Способен осуществлять педагогическую деятельность на основе специальных научных знаний | ОПК-8.1. Осуществляет трансформацию специальных научных знаний в соответствии с психофизиологическими, возрастными, познавательными особенностями обучающихся, в т.ч. с особыми образовательными потребностями | Этап формирования знаний |
| | | ОПК-8.2. Использует методы научно-педагогического исследования в профессиональной деятельности | Этап формирования умений |
| | | ОПК-8.3. Владеет методами анализа педагогической деятельности, профессиональной рефлексии на основе специальных научных знаний | Этап формирования навыков и получения опыта |

4.3 Описание показателей и критериев оценивания компетенций на различных этапах их формирования, описание шкал оценивания

| Код компетенции | Этапы формирования компетенций | Показатель оценивания компетенции | Критерии и шкалы оценивания |
|------------------------------------|--------------------------------|-----------------------------------|-----------------------------|
| УК-1; УК-2; УК-3; ОПК-1; ОПК-2; | Этап | Теоретический блок | 1) обучающийся глубоко и |

| | | | |
|---|-----------------------------|---|--|
| <p>ОПК-3; ОПК-4; ОПК-5; ОПК-7; ОПК-8</p> | <p>формирования знаний.</p> | <p>вопросов.</p> <p>Уровень освоения программного материала, логика и грамотность изложения, умение самостоятельно обобщать и излагать материал</p> | <p>прочно освоил программный материал, исчерпывающе, последовательно, грамотно и логически стройно его излагает, тесно увязывает с задачами и будущей деятельностью, не затрудняется с ответом при видоизменении задания, умеет самостоятельно обобщать и излагать материал, не допуская ошибок: (9-10] баллов; 2) обучающийся твердо знает программный материал, грамотно и по существу излагает его, не допуская существенных неточностей в ответе на вопрос, может правильно применять теоретические положения: [8-9) баллов; 3) обучающийся освоил основной материал, но не знает отдельных деталей, допускает неточности, недостаточно правильные формулировки, нарушает последовательность в изложении программного материала: (6-8) баллов; 4) обучающийся не знает значительной части программного материала, допускает существенные ошибки: [0-6] баллов.</p> |
|---|-----------------------------|---|--|

| | | | |
|--|---|---|--|
| <p>УК-1; УК-2; УК-3; ОПК-1; ОПК-2; ОПК-3; ОПК-4; ОПК-5; ОПК-7; ОПК-8</p> | <p>Этап формирования умений</p> | <p>Аналитическое задание (<i>доклады, расчетно-графические работы, доклад по теме, эссе, контрольные работы</i>)</p> <p>Практическое применение теоретических положений применительно к профессиональным задачам, обоснование принятых решений</p> | <p>1) свободно справляется с задачами и практическими заданиями, правильно обосновывает принятые решения, задание выполнено верно, даны ясные аналитические выводы к решению задания, подкрепленные теорией: (9-10] баллов;</p> <p>2) владеет необходимыми умениями и навыками при выполнении практических заданий, задание выполнено верно, отмечается хорошее развитие аргумента, однако отмечены погрешности в ответе, скорректированные при собеседовании: [8-9) баллов;</p> <p>3) испытывает затруднения в выполнении практических заданий, задание выполнено с ошибками, отсутствуют логические выводы и заключения к решению: (6-8) баллов;</p> <p>4) практические задания, задачи выполняет с большими затруднениями или задание не выполнено вообще, или задание выполнено не до конца, нет четких выводов и заключений по решению задания, сделаны неверные выводы по решению задания: [0-6] баллов.</p> |
| <p>УК-1; УК-2; УК-3; ОПК-1; ОПК-2; ОПК-3; ОПК-4; ОПК-5; ОПК-7; ОПК-8</p> | <p>Этап формирования навыков и получения опыта.</p> | <p>Аналитическое задание (<i>доклады, расчетно-графические работы, доклад по теме, эссе, контрольные работы</i>)</p> <p>Решение практических заданий и задач, владение навыками и умениями при выполнении практических заданий, самостоятельность, умение обобщать и излагать материал.</p> | <p>1) свободно справляется с задачами и практическими заданиями, правильно обосновывает принятые решения, задание выполнено верно, даны ясные аналитические выводы к решению задания, подкрепленные теорией: (9-10] баллов;</p> <p>2) владеет необходимыми умениями и навыками при выполнении практических заданий, задание выполнено верно, отмечается хорошее развитие аргумента, однако отмечены погрешности в ответе, скорректированные при собеседовании: [8-9) баллов;</p> <p>3) испытывает затруднения в выполнении практических заданий, задание выполнено с ошибками, отсутствуют логические выводы и заключения к решению: (6-8) баллов;</p> <p>4) практические задания, задачи выполняет с большими затруднениями или задание не выполнено вообще, или задание выполнено не до конца, нет четких выводов и заключений по решению задания, сделаны неверные выводы по решению задания: [0-6] баллов.</p> |

4.4 Типовые контрольные задания или иные материалы, необходимые для оценки знаний, умений, навыков и (или) опыта деятельности, характеризующих этапы формирования компетенций в процессе освоения образовательной программы

Примерные вопросы для проведения промежуточной аттестации обучающихся по дисциплине (модулю)

Теоретический блок вопросов:

Примерные вопросы для проведения зачета, зачета с оценкой по учебной дисциплине

1. Миссия организации: понятие, основные черты
2. Цели организации: понятие, критерии качества, виды.
3. Стратегическая пирамида, альтернативные подходы.

4. Особенности корпоративной стратегии.
5. Факторы, определяющие стратегию компании.
6. Подходы к разработке стратегии, стили управления.
7. Основные составляющие внешней среды и их взаимосвязь.
8. Типы внешнего окружения.
9. Методы реагирования на изменения внешней среды.
10. Понятие и характеристика движущих сил конкуренции
11. Этапы реализация стратегии
12. Современная концепция управления проектами.
13. Различия традиционного и проектного менеджмента.
14. Понятие и особенности жизненного цикла проекта.
15. Фазы и стадии жизненного цикла проекта.
16. Каскадная модель жизненного цикла проекта: сущность, преимущества, недостатки.
17. Итерационная модель: сущность, преимущества, недостатки.
18. Спиральная модель: сущность, преимущества, недостатки.
19. Инкрементная модель: сущность, преимущества, недостатки.
20. Внешнее окружение проекта.
21. Внутреннее окружение проекта
22. Методы исследования внешней среды проекта
23. Участники проекта.
24. Проектирование дисциплины «Теория и методика преподавания дисциплины «Физическая культура», ее значение в профессиональной подготовке физкультурных кадров.
25. Проектирование образования как педагогического процесса, включающий обучение, воспитание и развитие личности.
26. Понятие о проектировании обучения, его содержании.
27. Государственный образовательный стандарт, его роль и основные компоненты.
28. Проектирование роли обучающего в преподавании физической культуры.
29. Современные тенденции в обучении дисциплине «Физическая культура».
30. Отношения между субъектом и объектом в процессе преподавания физической культуры.
31. Основы построения проектирования преподавания физической культуры в образовательных учреждениях.
32. Проектирование цели, задач, средств и методов спортивной тренировки.
33. Проектирование общих и специальных принципов спортивной тренировки, их реализация в тренировочном процессе.
34. Проектирование эффекта тренировочных воздействий: ближайший, отставленный и кумулятивный, их отличительные признаки и взаимосвязь.
35. Проектирование функций и типов интервалов отдыха в тренировочном процессе спортсменов (ординарные, жесткие и максимизирующие).
36. Проектирование принципов направленности на максимально возможные достижения, углубленную специализацию и индивидуализацию спортивной тренировки.
37. Проектирование принципа единства общей и специальной физической подготовки спортсмена и непрерывности тренировочного процесса в подготовке спортсменов.
38. Проектирование принципа цикличности и волнообразности динамики тренировочных нагрузок.
39. Проектирование положения постепенности и предельности в наращивании тренировочных нагрузок в подготовке спортсменов.
40. Проектирование системы подготовки спортсменов.
41. Научно-методическое, медико-биологическое и информационное проектирование спортивной подготовки спортсменов.
42. Материально-техническое проектирование системы подготовки спортсменов.
43. Проектирование динамики спортивных достижений в спорте.
44. Проектирование задачи, средств, методов, этапов и содержание технической подготовки спортсменов.
45. Проектирование этапов многолетней подготовки спортсменов.
46. Проектирование задач, средств, методов тактической подготовки спортсменов.
47. Проектирование содержания физической подготовки спортсменов.
48. Проектирование средств и методов психологической подготовки спортсменов.
49. Проектирование малых тренировочных циклов (микроциклов).
50. Методическое проектирование и структура многолетней подготовки спортсменов.
51. Проектирование задач, средств, методов основной направленности тренировочного процесса на этапе начальной подготовки.
52. Проектирование предварительной подготовки как фундаментальная предпосылка будущих спортивных достижений (задачи, средства, методы, направленность).
53. Проектирование классификации тренировочных и соревновательных нагрузок, характеристика зон интенсивности.
54. Проектирование стадии базовой подготовки спортсменов (этапы и содержание).

55. Проектирование стадии максимальной реализации индивидуальных спортивных возможностей спортсмена (этапы и содержание).
56. Проектирование контроля за тренировочными и соревновательными нагрузками в подготовке спортсменов.
57. Проектирование контроля за физическим состоянием спортсменов в системе спортивной тренировки.
58. Проектирование контроля за факторами внешней среды в тренировочной и соревновательной деятельности спортсменов.
59. Технология планирования спортивной тренировки.
60. Особенности организации и построения спортивной тренировки детей, юношей и девушек.
61. Проектирование средств восстановления работоспособности спортсменов.
62. Проектирование спортивного отбора в процессе многолетней подготовки.
63. Проектирование отбора спортсменов по различным видам спорта в сборную команду России
64. Проектирование нагрузки и отдыха как специфические компоненты спортивной тренировки.
65. Основные этапы и стадии проектирования совершенствования технической подготовленности спортсменов
66. Проектирование развития скоростных способностей и их оценка.
67. Проектирование развития координационных способностей и их оценка.
68. Проектирование спортивно-технического мастерства и критерии его оценки.
69. Проектирование развития выносливости и ее оценка.
70. Проектирование развития гибкости и ее оценка.
71. Проектирование комплексного контроля подготовленности спортсменов в спортивных школах.
72. Проблемы технико-тактической подготовки спортсменов высокого класса, перспективы ее совершенствования.
73. Факторы, влияющие на эффективность заключительного этапа подготовки к соревнованиям.
74. Проектирование преподавания физической культуры в дошкольных учреждениях.
75. Проектирование средств и методов, применяемых в обучении физической культуре в ДОУ.
76. Планирование работы по физической культуре в ДОУ.
77. Проектирование учета и контроля в процессе преподавания физической культуры в ДОУ.
78. Проектирование физической культуры в государственном образовательном стандарте для ДОУ.
79. Технология преподавания физической культуры в общеобразовательной школе.
80. Проектирование средств и методов, применяемых в обучении физической культуре в школе.
81. Планирование работы по физической культуре в школе.
82. Проектирование учета и контроля в процессе преподавания физической культуры в школе.
83. Физическая культура в государственном образовательном стандарте для общеобразовательной школы.
84. Специфика и проектирование условия для преподавания физической культуры в сельской малокомплектной школе.
85. Особенности технологии обучения физической культуре в сельской местности.
86. Новые типы общеобразовательных учреждений (лицей, гимназии и др.), причины их появления.
87. Технология преподавания физической культуры в новых типах общеобразовательных учреждений.
88. Проектирование преподавания физической культуры в средних специальных учебных заведениях.
89. Проектирование средств и методов, применяемых в обучении физической культуре в ССУЗах.
90. Планирование работы по физической культуре в ССУЗах.
91. Проектирование учета и контроля в процессе преподавания физической культуры в ССУЗах.
92. Проектирование учебных планов физической культуры в государственном образовательном стандарте для ССУЗов.

Аналитические задания

1. Анализ возможности применения системы проектного управления, исходя из целей, задач типовой структуры организации.
2. Анализ ресурсов и ограничений проектной деятельности.
3. Мониторинг внешней и внутренней среды проекта
4. Формирование команды проекта: параметры выбора оптимальных альтернатив.
5. Оценка модели организационной зрелости компании.
6. Разработка жизненного цикла проекта.
7. Организация взаимодействия участников проекта согласно целям и задачам проектной деятельности.
8. Способы и методы разработки проектов.
9. PEST-анализ.
10. Отраслевой анализ: понятие, основные показатели.
11. Оценка степени конкуренции в отрасли на основе модели «пяти сил» М. Портера
12. Проектирование мотивов занятия на уроках физической культуры (общие и конкретные).
13. Спроектировать этапы дидактических процессов, части обучения физкультурного образования.
14. Спроектировать пять стадий формирования двигательных навыков.

15. Составить проект деятельности учителя и учащихся на уроке физической культуры.
16. Проанализировать урок физической культуры в школе. Цель, схема и методы анализа.
17. Спланировать контроль на уроках физической культуры.
18. Проект контроля в учебно-воспитательном процессе у дошкольников на уроках физической культуры. Формы организации контроля, требования к контролю.
19. Этапы и проектирование подготовки учителя к уроку физической культуры.
20. Структура проекта процесса физкультурного обучения.
21. Сущность содержания программирования учебно-воспитательного процесса.
22. Виды, формы и методы программирования учебно-воспитательного процесса.
23. Модели физкультурно-оздоровительной и спортивно-массовой работы в образовательных учреждениях.
24. Информационное проектирование в образовании физической культуры и спорта.
25. Требования для усовершенствования качества доступного физкультурного образования.
26. Дистанционная форма обучения по физической культуре и спорту. Сеть Internet. Преимущества и недостатки.
27. Информационные и коммуникативные технологии совершенствования сферы ФК и спорта.
28. Классификация и характеристика программных средств информационной технологии обучения физической культуре и спорту.

4.5 Методические материалы, определяющие процедуры оценивания знаний, умений, навыков и (или) опыта деятельности, характеризующих этапы формирования компетенций

Промежуточная аттестация по дисциплине проводится в соответствии с Положением о промежуточной аттестации обучающихся по основным профессиональным образовательным программам высшего образования – программ бакалавриата/магистратуры/специалитета в Российском государственном социальном университете и Положение о балльно-рейтинговой системе оценки успеваемости обучающихся по основным профессиональным образовательным программам высшего образования - программам бакалавриата, программам специалитета, программам магистратуры в Российском государственном социальном университете.

На промежуточную аттестацию отводится 20 рейтинговых баллов.

Ответы обучающегося на контрольном мероприятии промежуточной аттестации оцениваются педагогическим работником по 20 - балльной шкале, а итоговая оценка по дисциплине выставляется по пятибалльной системе для экзамена/дифференцированного зачета и по системе зачтено/не зачтено для зачета.

Критерии выставления оценки определяются Положением о балльно-рейтинговой системе оценки успеваемости обучающихся по основным профессиональным образовательным программам высшего образования - программам бакалавриата, программам специалитета, программам магистратуры в Российском государственном социальном университете.

РАЗДЕЛ 5. УСЛОВИЯ РЕАЛИЗАЦИИ ДИСЦИПЛИНЫ (МОДУЛЯ)

5.1. Перечень основной и дополнительной учебной литературы для освоения дисциплины (модуля)

5.1.1. Основная литература

1. Лимитовский, М. А. Инвестиционные проекты и реальные опционы на развивающихся рынках : учебное пособие для вузов / М. А. Лимитовский. — 5-е изд., перераб. и доп. — Москва : Издательство Юрайт, 2022. — 486 с. — (Высшее

образование). — ISBN 978-5-534-02878-2. — Текст : электронный // Образовательная платформа Юрайт [сайт]. — URL: <https://urait.ru/bcode/488605>.

2. Стегний, В. Н. Социальное прогнозирование и проектирование : учебник для вузов / В. Н. Стегний. — 2-е изд., испр. и доп. — Москва : Издательство Юрайт, 2022. — 182 с. — (Высшее образование). — ISBN 978-5-534-07184-9. — Текст : электронный // Образовательная платформа Юрайт [сайт]. — URL: <https://urait.ru/bcode/492995>.

5.1.2. Дополнительная литература

1. Зуб, А. Т. Управление проектами : учебник и практикум для вузов / А. Т. Зуб. — Москва : Издательство Юрайт, 2022. — 422 с. — (Высшее образование). — ISBN 978-5-534-00725-1. — Текст : электронный // Образовательная платформа Юрайт [сайт]. — URL: <https://urait.ru/bcode/489197>.

2. Управление проектами : учебник и практикум для вузов / А. И. Балашов, Е. М. Рогова, М. В. Тихонова, Е. А. Ткаченко ; под общей редакцией Е. М. Роговой. — Москва : Издательство Юрайт, 2022. — 383 с. — (Высшее образование). — ISBN 978-5-534-00436-6. — Текст : электронный // Образовательная платформа Юрайт [сайт]. — URL: <https://urait.ru/bcode/468486>.

5.2 Перечень ресурсов информационно-коммуникационной сети «Интернет», необходимых для освоения дисциплины

| № № | Название электронного ресурса | Описание электронного ресурса | Используемый для работы адрес |
|-----|--|--|---|
| 1. | ЭБС «Университетская библиотека онлайн» | Электронная библиотека, обеспечивающая доступ высших и средних учебных заведений, публичных библиотек и корпоративных пользователей к наиболее востребованным материалам по всем отраслям знаний от ведущих российских издательств | http://biblioclub.ru/ |
| 2. | Научная электронная библиотека eLIBRARY.ru | Крупнейший российский информационно-аналитический портал в области науки, технологии, медицины и образования, содержащий рефераты и полные тексты более 34 млн научных публикаций и патентов | http://elibrary.ru/ |
| 3. | Образовательная платформа Юрайт | Электронно-библиотечная система для ВУЗов, ССУЗов, обеспечивающая доступ к учебникам, учебной и методической литературе по различным дисциплинам. | https://urait.ru/ |
| 4. | База данных "EastView" | Полнотекстовая база данных периодических изданий | https://dlib.eastview.com |
| 5. | Электронная библиотека "Grebennikon" | Библиотека предоставляет доступ более чем к 30 журналам, выпускаемых Издательским домом "Гребенников". | https://grebennikon.ru/ |

5.3 Методические указания для обучающихся по освоению дисциплины (модуля)

Освоение обучающимся дисциплины «*Проектная деятельность*» предполагает изучение материалов дисциплины на аудиторных занятиях и в ходе самостоятельной работы. Аудиторные занятия проходят в форме лекций, семинаров и практических занятий. Самостоятельная работа включает разнообразный комплекс видов и форм работы обучающихся.

Для успешного освоения дисциплины достижения поставленных целей необходимо внимательно ознакомиться с рабочей программой дисциплины, доступной в электронной информационно-образовательной среде РГСУ.

Следует обратить внимание на списки основной и дополнительной литературы, на предлагаемые преподавателем ресурсы информационно-телекоммуникационной сети Интернет. Эта информация необходима для самостоятельной работы обучающегося.

При подготовке к аудиторным занятиям необходимо помнить особенности каждой формы его проведения.

Подготовка к учебному занятию лекционного типа заключается в следующем.

С целью обеспечения успешного обучения обучающийся должен готовиться к лекции, поскольку она является важнейшей формой организации учебного процесса, поскольку:

- знакомит с новым учебным материалом;
- разъясняет учебные элементы, трудные для понимания;
- систематизирует учебный материал;
- ориентирует в учебном процессе.

С этой целью:

- внимательно прочитайте материал предыдущей лекции;
- ознакомьтесь с учебным материалом по учебнику и учебным пособиям с темой прочитанной лекции;
- внесите дополнения к полученным ранее знаниям по теме лекции на полях лекционной тетради;
- запишите возможные вопросы, которые вы зададите лектору на лекции по материалу изученной лекции;
- постарайтесь уяснить место изучаемой темы в своей подготовке;
- узнайте тему предстоящей лекции (по тематическому плану, по информации лектора) и запишите информацию, которой вы владеете по данному вопросу.

Подготовка к занятию семинарского типа

При подготовке и работе во время проведения занятий семинарского типа следует обратить внимание на следующие моменты: на процесс предварительной подготовки, на работу во время занятия, обработку полученных результатов, исправление полученных замечаний.

Предварительная подготовка к учебному занятию семинарского типа заключается в изучении теоретического материала в отведенное для самостоятельной работы время, ознакомление с инструктивными материалами с целью осознания задач практического занятия.

Работа во время проведения учебного занятия семинарского типа включает:

- консультирование студентов преподавателями и вспомогательным персоналом с целью предоставления исчерпывающей информации, необходимой для самостоятельного выполнения предложенных преподавателем задач,
- самостоятельное выполнение заданий согласно обозначенной учебной программой тематики.

Обработка, обобщение полученных результатов практического занятия проводится обучающимися самостоятельно или под руководством преподавателя (в зависимости от степени сложности поставленных задач). В результате оформляется индивидуальный отчет. Подготовленная к сдаче на контроль и оценку работа сдается преподавателю. Форма отчетности может быть письменная, устная или две одновременно. Главным результатом в

данном случае служит получение положительной оценки по каждому практическому занятию. Это является необходимым условием при проведении рубежного контроля и допуска к зачету/зачету с оценкой. При получении неудовлетворительных результатов обучающийся имеет право в дополнительное время пересдать преподавателю работу до проведения промежуточной аттестации.

Самостоятельная работа.

Для более углубленного изучения темы задания для самостоятельной работы рекомендуется выполнять параллельно с изучением данной темы. При выполнении заданий по возможности используйте наглядное представление материала. Более подробная информация о самостоятельной работе представлена в разделах «Учебно-методическое обеспечение самостоятельной работы по дисциплине», «Методические указания к самостоятельной работе по дисциплине».

5.4 Информационно-технологическое обеспечение образовательного процесса по дисциплины (модуля)

5.4.1. Средства информационных технологий

1. Персональные компьютеры;
2. Средства доступа Интернет;
3. Проектор.

5.4.2. Программное обеспечение

- 1.Операционнаясистема Windows 7
- 2.Microsoft Office Professional Plus 2007 Russian Academic OPEN No Level
- 3.Справочно-правовая система Консультант+
- 4.Acrobat Reader DC
- 5.7-Zip
- 6.SKY DNS
- 7.TrueConf(client)

5.4.3. Информационные справочные системы

| № № | Название электронного ресурса | Описание электронного ресурса | Используемый для работы адрес |
|----------------|--|--|---|
| 1. | ЭБС «Университетская библиотека онлайн» | Электронная библиотека, обеспечивающая доступ высших и средних учебных заведений, публичных библиотек и корпоративных пользователей к наиболее востребованным материалам по всем отраслям знаний от ведущих российских издательств | http://biblioclub.ru/ |
| 2. | Научная электронная библиотека eLIBRARY.ru | Крупнейший российский информационно-аналитический портал в области науки, технологии, медицины и образования, содержащий рефераты и полные тексты более | http://elibrary.ru/ |

| | | | |
|----|--------------------------------------|---|---|
| | | 34 млн научных публикаций и патентов | |
| 3. | Образовательная платформа Юрайт | Электронно-библиотечная система для ВУЗов, ССУЗов, обеспечивающая доступ к учебникам, учебной и методической литературе по различным дисциплинам. | https://urait.ru/ |
| 4. | База данных "EastView" | Полнотекстовая база данных периодических изданий | https://dlib.eastview.com |
| 5. | Электронная библиотека "Grebennikon" | Библиотека предоставляет доступ более чем к 30 журналам, выпускаемых Издательским домом "Гребенников". | https://grebennikon.ru/ |

5.5 Материально-техническое обеспечение образовательного процесса по дисциплине (модулю)

Для изучения дисциплины «Проектная деятельность» в рамках реализации основной профессиональной образовательной программы высшего образования – программы бакалавриата по направлению подготовки 44.03.01 Педагогическое образование используются:

Учебная аудитория для занятий лекционного типа оснащена специализированной мебелью (стол для преподавателя, парты, стулья, доска для написания мелом); техническими средствами обучения (видеопроjectionное оборудование, средства звуковоспроизведения, экран и имеющие выход в сеть Интернет).

Учебная аудитория для занятий семинарского типа: оснащена специализированной мебелью (стол для преподавателя, парты, стулья, доска для написания мелом); техническими средствами обучения (видеопроjectionное оборудование, средства звуковоспроизведения, экран и имеющие выход в сеть Интернет).

Помещения для самостоятельной работы обучающихся: оснащены специализированной мебелью (парты, стулья) техническими средствами обучения (персональные компьютеры с доступом в сеть Интернет и обеспечением доступа в электронно-информационную среду университета, программным обеспечением).

5.6 Образовательные технологии

При реализации дисциплины «Проектная деятельность» применяются различные образовательные технологии, в том числе технологии электронного обучения.

Освоение дисциплины «Проектная деятельность» предусматривает использование в учебном процессе активных и интерактивных форм проведения учебных занятий в форме деловых и ролевых игр, разбора конкретных ситуаций в сочетании с внеаудиторной работой с целью формирования и развития **профессиональных** навыков обучающихся.

При освоении дисциплины «Проектная деятельность» предусмотрено применение электронного обучения.

Учебные часы дисциплины «Проектная деятельность» предусматривают классическую контактную работу преподавателя с обучающимся в аудитории и контактную работу посредством электронной информационно-образовательной среды в синхронном и асинхронном режиме (вне аудитории) посредством применения возможностей компьютерных технологий (электронная почта, электронный учебник, тестирование, вебинар, видеофильм, презентация, форум и др.).

В рамках дисциплины «Проектная деятельность» предусмотрены встречи с руководителями и работниками организаций, деятельность которых связана с

направленность реализуемой основной профессиональной образовательной программы высшего образования – программы бакалавриата/магистратуры/специалитета.


ЛИСТ РЕГИСТРАЦИИ ИЗМЕНЕНИЙ

| № | Содержание изменения | Реквизиты документа об утверждении изменения | Дата введения изменения |
|----|---|---|-------------------------|
| 1. | Утверждена и введена в действие решением Ученого совета факультета физической культуры на основании Федерального государственного образовательного стандарта высшего образования – бакалавриат по направлению подготовки 44.03.01 Педагогическое образование, утвержденного приказом Министерства образования и науки Российской Федерации от 22.02.2018 г. № 121 | Протокол заседания Ученого совета факультета физической культуры № 9 от 15 мая 2020 года | 01.09.2020 |
| 2. | Актуализирована на основании решения Ученого совета факультета физической культуры РГСУ | Протокол заседания Ученого совета факультета физической культуры № 9 от «02» апреля 2021 года | 02.04.2021 |
| 3. | Актуализирована с учетом развития социальной сферы, науки, культуры, экономики, техники, технологий на основании решения Ученого совета факультета физической культуры РГСУ | Протокол заседания Ученого совета № 11 от «27» мая 2021 года | 01.09.2021 |
| 4. | Актуализирована с учетом развития социальной сферы, науки, культуры, экономики, техники, технологий на основании решения Ученого совета факультета физической культуры РГСУ | Протокол заседания Ученого совета № 10 от «01» июня 2022 года | 01.09.2022 |



Министерство науки и высшего образования Российской Федерации
Федеральное государственное бюджетное образовательное учреждение
высшего образования
«Российский государственный социальный университет»

УТВЕРЖДАЮ

Декан факультета

А.С. Махов

01 июня 2022 г.

РАБОЧАЯ ПРОГРАММА ДИСЦИПЛИНЫ (МОДУЛЯ)

ПЕДАГОГИКА

Направление подготовки

44.03.01 Педагогическое образование

Направленность

«Физическая культура»

**ОБРАЗОВАТЕЛЬНАЯ ПРОГРАММА ВЫСШЕГО ОБРАЗОВАНИЯ
ПРОГРАММА БАКАЛАВРИАТА**

Форма обучения

Очная, заочная

Москва 2022

Рабочая программа дисциплины (модуля) «Педагогика» разработана на основании федерального государственного образовательного стандарта высшего образования по направлению подготовки 44.03.01 Педагогическое образование (уровень бакалавриата), утвержденного приказом Министерства образования и науки Российской Федерации от 22.02.2018 г. № 121, учебного плана по основной образовательной программе высшего образования 44.03.01 «Педагогическое образование (уровень бакалавриата)», а также с учетом следующих профессиональных стандартов, сопряженных с профессиональной деятельностью выпускника:

–01.001 «Педагог (педагогическая деятельность в дошкольном, начальном общем, основном общем, среднем общем образовании) (воспитатель, учитель)»;

–01.003 «Педагог дополнительного образования детей и взрослых»;

Рабочая программа дисциплины разработана рабочей группой в составе: канд. пед. наук, доцента Квитковской А.А., канд. пед. наук Березы Н.А.

Руководитель основной профессиональной образовательной программы к.б.н., доцент факультета физической культуры



Н.Е. Захаров

(подпись)

Рабочая программа дисциплины обсуждена и утверждена на Ученого совета факультета социальной работы. Протокол № 10 от «01» июня 2022 года

Декан факультета,
д-р. пед. наук, профессор



В.В. Сизикова

(подпись)

Рабочая программа дисциплины рекомендована к утверждению представителями организаций-работодателей:

ГАУК «МОСГОРТУР»,
менеджер отдела обучения педагогического персонала



С.С. Рунов

(подпись)

АНО Центр всестороннего развития личности «Совершенство», директор



Е.В. Котомина

(подпись)

Рабочая программа дисциплины рецензирована и рекомендована к утверждению:

д-р пед. наук, профессор, главный научный сотрудник МПГУ



О.И. Воленко

(подпись)

д-р. филос. наук, доцент кафедры социальной педагогики и организации работы с молодежью



А.М. Егорычев

(подпись)

Согласовано
Научная библиотека, директор



И.Г. Маляр

(подпись)

СОДЕРЖАНИЕ

| | |
|---|----|
| РАЗДЕЛ 1. ПАСПОРТ РАБОЧЕЙ ПРОГРАММЫ ПО ДИСЦИПЛИНЕ (МОДУЛЮ)..... | 4 |
| 1.1 Цель и задачи дисциплины | 4 |
| 1.3 Планируемые результаты обучения по дисциплине в рамках планируемых результатов освоения основной образовательной программы высшего образования – программы бакалавриата, соотнесенные с установленными индикаторами достижения компетенций..... | 5 |
| РАЗДЕЛ 2. СТРУКТУРА И СОДЕРЖАНИЕ ДИСЦИПЛИНЫ | 12 |
| 2.1 Объем дисциплины, включая контактную работы обучающегося с преподавателем и самостоятельную работу обучающегося | 12 |
| 2.2. Учебно-тематический план дисциплины | 13 |
| РАЗДЕЛ 3. УЧЕБНО-МЕТОДИЧЕСКОЕ ОБЕСПЕЧЕНИЕ САМОСТОЯТЕЛЬНОЙ РАБОТЫ ОБУЧАЮЩИХСЯ ПО ДИСЦИПЛИНЕ | 14 |
| 3.1. Виды самостоятельной работы обучающихся по дисциплине | 14 |
| 3.2 Методические указания к самостоятельной работе по дисциплине..... | 16 |
| РАЗДЕЛ 4. ФОНД ОЦЕНОЧНЫХ СРЕДСТВ ДЛЯ ПРОВЕДЕНИЯ ПРОМЕЖУТОЧНОЙ АТТЕСТАЦИИ ОБУЧАЮЩИХСЯ ПО ДИСЦИПЛИНЕ..... | 21 |
| 4.1. Форма промежуточной аттестации обучающегося по дисциплине | 21 |
| 4.2. Перечень компетенций с указанием этапов их формирования в процессе освоения образовательной программы | 22 |
| 4.3 Описание показателей и критериев оценивания компетенций на различных этапах их формирования, описание шкал оценивания..... | 24 |
| 4.4 Типовые контрольные задания или иные материалы, необходимые для оценки знаний, умений, навыков и (или) опыта деятельности, характеризующих этапы формирования компетенций в процессе освоения образовательной программы | 26 |
| 4.5 Методические материалы, определяющие процедуры оценивания знаний, умений, навыков и (или) опыта деятельности, характеризующих этапы формирования компетенций | 26 |
| РАЗДЕЛ 5. УСЛОВИЯ РЕАЛИЗАЦИИ ДИСЦИПЛИНЫ | 28 |
| 5.1. Перечень основной и дополнительной учебной литературы для освоения дисциплины | 28 |
| 5.2 Перечень ресурсов информационно-коммуникационной сети «Интернет», необходимых для освоения дисциплины | 29 |
| 5.3 Методические указания для обучающихся по освоению дисциплины..... | 29 |
| 5.4 Информационно-технологическое обеспечение образовательного процесса по дисциплине | 31 |
| 5.5 Материально-техническое обеспечение образовательного процесса по дисциплине | 32 |
| 5.6 Образовательные технологии | 32 |

РАЗДЕЛ 1. ПАСПОРТ РАБОЧЕЙ ПРОГРАММЫ ПО ДИСЦИПЛИНЕ

1.1 Цель и задачи дисциплины

Цель дисциплины заключается в получении обучающимися теоретических знаний о сущности, принципах, содержании, методах и формах организации педагогической деятельности в дошкольном и начальном образовании, социально-педагогической деятельности, психолого-педагогическом сопровождении детей с ограниченными возможностями здоровья; формирование способности и готовности организовывать совместную деятельность и межличностное взаимодействие субъектов образовательной и воспитательной среды; формирование навыков решать профессиональные задачи в области образования и воспитания.

Задачи дисциплины:

1. Формировать знания:
 - о современных научных исследованиях в области педагогики, современном образовательном пространстве, развитии педагогических систем;
 - об особенностях содержания и организации педагогического процесса в условиях разных типов образовательных учреждений;
 - основных теоретических подходах, современных концепциях воспитания и обучения;
 - закономерностях, принципах, содержании и структуре целостного педагогического процесса;
 - целях, задачах, содержании, форм, методов и средств воспитания и обучения;
 - современных инновационных технологиях в сфере образования;
 - основных общенаучных характеристиках исследований в области образования.
2. Формировать умения:
 - создавать развивающую среду;
 - применять психолого-педагогические знания в разных видах образовательной деятельности;
 - организовывать образовательно-воспитательный процесс в различных социокультурных условиях;
 - анализировать, планировать (проектировать) и оценивать образовательный процесс и его результаты;
 - осуществлять педагогическое общение с воспитанниками, родителями, коллегами;
 - использовать современные инновационные технологии в сфере образования;
 - осуществлять планирование повседневной учебно-воспитательной работы и вести её в соответствии с программно-методической документацией;
 - реализовывать процесс профессионального самовоспитания и самообразования;
 - осуществлять самоанализ, самоконтроль собственной педагогической деятельности, уметь её представить (аттестация).

1.2. Место дисциплины в структуре основной профессиональной образовательной программы

Дисциплина *«Педагогика»* реализуется в базовой части основной образовательной программы по направлению подготовки *44.03.01 Педагогическое образование по очной и заочной* форме обучения.

Перечень последующих дисциплин, для которых необходимы знания, умения и навыки, формируемые данной учебной дисциплиной:

- Социальное воспитание;
- Педагогика среды

1.3 Планируемые результаты обучения по дисциплине в рамках планируемых результатов освоения основной образовательной программы – программы бакалавриата, соотнесенные с установленными индикаторами достижения компетенций

Процесс освоения дисциплины направлен на формирование у обучающихся следующих универсальных компетенций: ОПК-3; ОПК-5; ОПК-6; ОПК-8 в соответствии с основной профессиональной образовательной программой по направлению подготовки 44.03.01 Педагогическое образование.

В результате освоения дисциплины обучающийся должен демонстрировать следующие результаты:

| Категория общепрофессиональных компетенций | Код общепрофессиональной компетенции | Формулировка компетенции | Код и наименование индикатора достижения общепрофессиональной компетенции | Результаты обучения |
|---|--------------------------------------|---|--|---|
| Совместная и индивидуальная учебная и воспитательная деятельность обучающихся | ОПК – 3. | Способен организовывать совместную и индивидуальную учебную и воспитательную деятельность обучающихся, в том числе с особыми образовательными потребностями, в соответствии с требованиями федеральных государственных образовательных стандартов | ОПК-3.1. Умеет определять и формулировать цели и задачи учебной и воспитательной деятельности обучающихся, в том числе с особыми образовательными потребностями в соответствии с требованиями ФГОС | Знать психологические основы совместной и индивидуальной учебной и воспитательной деятельности обучающихся, в том числе с особыми образовательными потребностями и способы организации совместной и индивидуальной учебно-воспитательной деятельности обучающихся, требования федеральных государственных |
| | | | ОПК-3.2. Применяет различные приемы мотивации и рефлексии при организации совместной и индивидуальной учебной и воспитательной деятельности обучающихся, в том числе с особыми образовательными потребностями | |
| | | | ОПК-3.3. Применяет формы, методы, приемы и средства организации учебной и воспитательной деятельности обучающихся, в том числе с особыми образовательными потребностями | |

| | | | | |
|--|--|--|--|---|
| | | | | <p>твенных образовательных стандартов</p> <p>Уметь использовать психолого-педагогические знания для организации совместной и индивидуальной учебно-воспитательной деятельности обучающихся, в том числе с особыми образовательными потребностями, оперировать понятиями и федеральных государственных образовательных стандартов</p> <p>Владеть опытом и навыками организации совместной и индивидуальной учебно-воспитательной деятельности обучающихся, в том числе с</p> |
|--|--|--|--|---|

| | | | | |
|--|----------|--|--|---|
| | | | | особыми образовательным и потребностями, навыкам и использования требований федеральных государственных образовательных стандартов для организации учебно-воспитательной деятельности |
| Контроль и оценка формирования результатов образования | ОПК – 5. | Способен осуществлять контроль и оценку формирования результатов образования обучающихся, выявлять и корректировать трудности в обучении | ОПК-5.1. Знает принципы организации контроля и оценивания образовательных результатов обучающихся; специальные технологии и методы, позволяющие проводить коррекционно-развивающую работу с неуспевающими обучающимися | Знать психологические закономерности, принципы и методические особенности осуществления контроля и оценки сформированности образовательных результатов обучающихся, способы выявления и психологической коррекции трудностей в обучении |
| | | | ОПК-5.2. Умеет применять инструментальный, методы диагностики и оценки показателей уровня и динамики развития обучающихся; проводить педагогическую диагностику неуспеваемости обучающихся | |
| | | | ОПК-5.3. Владеет методами контроля и оценки образовательных результатов (личностных, предметных, метапредметных) обучающихся; выявляет трудности в обучении и корректирует пути достижения образовательных результатов. | |

| | | | | |
|--|--|--|--|--|
| | | | | <p>; знать предметную область дисциплин, необходимых для освоения основных дисциплин профиля</p> <p>Уметь определять методы, формы и средства осуществления контроля и оценки сформированности образовательных результатов обучающихся, выявлять и корректировать трудности в обучении, использовать знания предметной области для контроля и оценки результатов образования обучающихся</p> <p>Владеть опытом и навыками контроля и оценки сформированности образовательных результатов</p> |
|--|--|--|--|--|

| | | | | |
|---|----------|--|---|--|
| | | | | обучающихся, выявляя психологической коррекции и трудностей в обучении, контроля и оценки сформированности образовательных результатов обучающихся |
| Психолого-педагогические технологии в профессиональной деятельности | ОПК – 6. | Способен использовать психолого-педагогические технологии в профессиональной деятельности, необходимые для индивидуализации обучения, развития, воспитания, в том числе обучающихся с особыми образовательными потребностями | <p>ОПК-6.1. Демонстрирует знания психолого-педагогических технологий в профессиональной деятельности, необходимые для индивидуализации обучения, развития, воспитания, в том числе обучающихся с особыми образовательными потребностями</p> <p>ОПК-6.2. Применяет психолого-педагогические технологии в профессиональной деятельности, необходимые для индивидуализации обучения, развития, воспитания Составляет (совместно с психологом и другими специалистами) психолого-педагогическую характеристику (портрет) личности обучающегося</p> <p>ОПК-6.3. Владеет методикой разработки и реализации индивидуальных образовательных маршрутов, индивидуальных программ развития с учетом личностных и возрастных особенностей обучающихся</p> | Знать индивидуальные и возрастные особенности развития обучающихся, основы процессов в индивидуализации обучения, развития, воспитания, знать психолого-педагогические технологии для индивидуализации процессов в обучении, развития, воспитания, в том числе для обучающихся с особыми образовательным |

| | | | | |
|--|--|--|--|--|
| | | | | <p>и потребно стями</p> <p>Уметь оцениват ь индивиду альные и возрастн ые особенно сти развития обучающ ихся, опериров ать знаниями психолог о- педагоги ческих технолог ий и индивиду ализации процессо в обучения , развития, воспитан ия, в том числе для обучающ ихся с особыми образова тельным и потребно стями</p> <p>Владеть опытом и навыкам и оценки индивиду альных и возрастн ых особенно стей развития обучающ ихся, использо вания психолог о- педагоги ческих</p> |
|--|--|--|--|--|

| | | | | |
|--|--------|--|---|---|
| | | | | технологий для индивидуализации обучения, развития, воспитания индивидуализации обучения, развития, воспитания, в том числе для обучающихся с особыми образовательными и потребностями |
| Научные основы педагогической деятельности | ОПК 8. | Способен осуществлять педагогическую деятельность на основе специальных научных знаний | ОПК-8.1. Осуществляет трансформацию специальных научных знаний в соответствии с психофизиологическими, возрастными, познавательными особенностями обучающихся, в т.ч. с особыми образовательными потребностями | Знать научные основы педагогической деятельности, предметную область базовых дисциплин и (или) дисциплин, актуальных для освоения основных дисциплин профиля Уметь использовать специальные научные знания для осуществления педагогической деятельности Владеть опытом и навыками и осуществления педагогической |
| | | | ОПК-8.2. Использует методы научно-педагогического исследования в профессиональной деятельности | |
| | | | ОПК-8.3. Владет методами анализа педагогической деятельности, профессиональной рефлексии на основе специальных научных знаний | |

| | | | | |
|--|--|--|--|---|
| | | | | деятельности на основе специальных научных знаний |
|--|--|--|--|---|

РАЗДЕЛ 2. СТРУКТУРА И СОДЕРЖАНИЕ ДИСЦИПЛИНЫ

2.1 Объем дисциплины, включая контактную работы обучающегося с преподавателем и самостоятельную работу обучающегося

Общая трудоемкость дисциплины (модуля) составляет 3 зачетные единицы.

Очная форма обучения

| Вид учебной работы | Всего часов | Семестры | | | |
|--|--------------|------------|--|--|--|
| | | 1 | | | |
| Контактная работа обучающихся с педагогическими работниками (по видам учебных занятий) (всего): | 54 | 54 | | | |
| Учебные занятия лекционного типа | 12 | 12 | | | |
| Практические занятия | 18 | 18 | | | |
| Лабораторные занятия | | | | | |
| Иная контактная работа | 24 | 24 | | | |
| Самостоятельная работа обучающихся, всего | 45 | 45 | | | |
| Контроль промежуточной аттестации (час) | 9 | 9 | | | |
| Форма промежуточной аттестации | Зачет | | | | |
| ОБЪЕМ ДИСЦИПЛИНЫ В ЧАСАХ | 108 | 108 | | | |

Заочная форма обучения

| Вид учебной работы | Всего часов | Курс 1 | | | |
|--|-------------|------------|--|--|--|
| | | Сессия 3-4 | | | |
| Контактная работа обучающихся с педагогическими работниками (по видам учебных занятий) (всего): | 24 | 24 | | | |
| Учебные занятия лекционного типа | 6 | 6 | | | |
| Практические занятия | 6 | 6 | | | |
| Лабораторные занятия | | | | | |

| | | | | | |
|--|------------|------------|--|--|--|
| Иная контактная работа | 12 | 12 | | | |
| Самостоятельная работа обучающихся, всего | 80 | 80 | | | |
| Контроль промежуточной аттестации (час) | 4 | 4 | | | |
| Форма промежуточной аттестации | Зачет | Зачет | | | |
| ОБЪЕМ ДИСЦИПЛИНЫ В ЧАСАХ | 108 | 108 | | | |

2.2. Учебно-тематический план дисциплины

Очной формы обучения

| Раздел, тема | Виды учебной работы, академических часов | | | | | | |
|---|--|------------------------|---|--------------------|----------------------------------|----------------------|------------------------|
| | Всего | Самостоятельная работа | Контактная работа обучающихся с педагогическими работниками | | | | |
| | | | Всего | Лекционные занятия | Семинарские/практические занятия | Лабораторные занятия | Иная контактная работа |
| Семестр 1 | | | | | | | |
| Раздел 1. Общие основы педагогики. | 36 | 18 | 18 | 4 | 6 | 0 | 8 |
| Раздел 2. Целостный педагогический процесс. | 36 | 18 | 18 | 4 | 6 | 0 | 8 |
| Раздел 3. Воспитание в целостном педагогическом процессе. | 36 | 18 | 18 | 4 | 6 | 0 | 8 |
| Общий объем, часов | 108 | 45 | 54 | 12 | 18 | 0 | 24 |
| Форма промежуточной аттестации | Зачет | | | | | | |
| Общий объем часов по дисциплине | 108 | 54 | 30 | 12 | 18 | 0 | 24 |

Заочной формы обучения

| Раздел, тема | Виды учебной работы, академических часов | | | | | | |
|--------------------------|--|------------------------|---|--------------------|----------------------------------|----------------------|------------------------|
| | Всего | Самостоятельная работа | Контактная работа обучающихся с педагогическими работниками | | | | |
| | | | Всего | Лекционные занятия | Семинарские/практические занятия | Лабораторные занятия | Иная контактная работа |
| Курс 1 сессия 3-4 | | | | | | | |

| Раздел, тема | Виды учебной работы, академических часов | | | | | | |
|---|--|------------------------|---|--------------------|----------------------------------|----------------------|------------------------|
| | Всего | Самостоятельная работа | Контактная работа обучающихся с педагогическими работниками | | | | |
| | | | Всего | Лекционные занятия | Семинарские/практические занятия | Лабораторные занятия | Иная контактная работа |
| Раздел 1. Общие основы педагогики. | 36 | 28 | 8 | 2 | 2 | 0 | 4 |
| Раздел 2. Целостный педагогический процесс. | 34 | 26 | 8 | 2 | 2 | 0 | 4 |
| Раздел 3. Воспитание в целостном педагогическом процессе. | 34 | 26 | 8 | 2 | 2 | 0 | 4 |
| Контроль промежуточной аттестации (час) | 4 | | | | | | |
| Общий объем, часов | 72 | 52 | 16 | 4 | 4 | 0 | 8 |
| Форма промежуточной аттестации | Зачет | | | | | | |
| Общий объем часов по дисциплине | 108 | 80 | 24 | 6 | 6 | 0 | 12 |

РАЗДЕЛ 3. УЧЕБНО-МЕТОДИЧЕСКОЕ ОБЕСПЕЧЕНИЕ САМОСТОЯТЕЛЬНОЙ РАБОТЫ ОБУЧАЮЩИХСЯ ПО ДИСЦИПЛИНЕ

3.1. Виды самостоятельной работы обучающихся по дисциплине

Очной формы обучения

| Раздел, тема | Всего | Виды самостоятельной работы обучающихся | | | | | |
|-----------------------------------|-------|---|--|--------------------------------|-----------------------------|--------------------------------|-----------------------------------|
| | | Академическая активность, час | Форма академической активности | Выполнение практ. заданий, час | Форма практического задания | Рубежный текущий контроль, час | Форма рубежного текущего контроля |
| Раздел 1. Общие основы педагогики | 28 | 10 | Подготовка к лекционным и практическим занятиям, самостоятельное изучение раздела в ЭИОС | 6 | Презентация | 2 | Компьютерное тестирование |

| | | | | | | | |
|---|-----------|-----------|--|-----------|-------------|----------|---------------------------|
| Раздел 2. Целостный педагогический процесс | 26 | 10 | Подготовка к лекционным и практическим занятиям, самостоятельное изучение раздела в ЭИОС | 6 | Презентация | 2 | Компьютерное тестирование |
| Раздел 3. Воспитание в целостном педагогическом процессе | 26 | 10 | Подготовка к лекционным и практическим занятиям, самостоятельное изучение раздела в ЭИОС | 6 | Презентация | 2 | Компьютерное тестирование |
| Общий объем по дисциплине, часов | 54 | 30 | | 18 | | 6 | |

Заочной формы обучения

| Раздел, тема | Всего | Виды самостоятельной работы обучающихся | | | | | |
|---|-----------|---|--|--------------------------------|-----------------------------|--------------------------------|-----------------------------------|
| | | Академическая активность, час | Форма академической активности | Выполнение практ. заданий, час | Форма практического задания | Рубежный текущий контроль, час | Форма рубежного текущего контроля |
| Раздел 1. Общие основы педагогики | 28 | 14 | Подготовка к лекционным и практическим занятиям, самостоятельное изучение раздела в ЭИОС | 12 | Презентация | 2 | Компьютерное тестирование |
| Общий объем по модулю/семестру, часов, | 28 | 14 | | 12 | | 2 | |
| Раздел 2. Целостный педагогический процесс | 26 | 12 | Подготовка к лекционным и практическим занятиям, самостоятельное изучение раздела в ЭИОС | 12 | Презентация | 2 | Компьютерное тестирование |
| Раздел 3. Воспитание в целостном педагогическом процессе | 26 | 12 | Подготовка к лекционным и практическим занятиям, самостоятельное изучение раздела в ЭИОС | 12 | Презентация | 2 | Компьютерное тестирование |
| Общий объем по модулю/семестру, часов, | 52 | 24 | | 24 | | 4 | |
| Общий объем по дисциплине, часов | 80 | 38 | | 36 | | 6 | |

3.2 Методические указания к самостоятельной работе по дисциплине

РАЗДЕЛ 1. ОБЩИЕ ОСНОВЫ ПЕДАГОГИКИ

Цель: сформировать систему знаний обучающихся о сущности и специфике педагогики как науки.

Перечень изучаемых элементов содержания

Назначение педагогики в жизнедеятельности общества. Источники изучения истории педагогики. Ключевые группы теорий происхождения воспитания (биологические и социальные) и их характеристика. Принципиальные отличия воспитания в человеческом социуме и научения в животном мире. Этапы становления педагогики как науки и их характеристика.

Общее представление о педагогике как науке. Объект и предмет педагогики. Объект и субъект педагогической деятельности. Функции педагогики (теоретическая и технологическая) и их характеристика. Образование как социальный феномен. Образование как педагогический процесс. Направленность современной системы образования в РФ. Роль педагогической науки в современной РФ.

«Педагогическое древо». Взаимосвязь и специфика отраслей педагогики. Связь педагогики с другими науками: философией, психологией, антропологией, анатомией и физиологией, медициной, социологией, экономикой, политологией и др. Система педагогических наук: история педагогики и образования, общая педагогика, возрастная педагогика, коррекционная педагогика, отраслевая педагогика, частные методики (предметные дидактики).

Тема 1.1. Истоки педагогики

Вопросы для самоподготовки:

1. Проведите сравнительный анализ биологических и социальных теорий происхождения воспитания.
2. Научно аргументированно обоснуйте отсутствие воспитания в животном мире.
3. Схематично изобразите последовательность этапов становления педагогики как науки.

Тема 1.2. Педагогика как наука

Вопросы для самоподготовки:

1. Выделите главные отличия между объектом и предметом изучения педагогики как науки и объектом и субъектом педагогической деятельности.
2. Аргументируйте, почему образование является социальным феноменом.
3. Определите назначение и перспективы развития педагогической науки в современной РФ.

Тема 1.3. Структура педагогики как науки

Вопросы для самоподготовки:

1. Изобразите «педагогическое древо», покажите на нем взаимосвязь и специфику отраслей педагогики.
2. Обоснуйте необходимость взаимосвязей педагогики с другими науками.
3. Охарактеризуйте основные компоненты системы педагогических наук.

ПРАКТИЧЕСКОЕ ЗАДАНИЕ К РАЗДЕЛУ 1

Форма практического задания: презентация.

Примерный перечень тем презентаций к разделу 1:

1. Назначение педагогики в жизнедеятельности общества.
2. Источники изучения истории педагогики.
3. Биологические теории происхождения воспитания и их характеристика.
4. Социальные теории происхождения воспитания и их характеристика.
5. Воспитание в человеческом социуме.
6. Научение в животном мире.
7. Этапы становления педагогики как науки и их характеристика.
8. Педагогика как наука.
9. Объект и предмет педагогики.
10. Объект и субъект педагогической деятельности.
11. Функции педагогики и их характеристика.
12. Образование как социальный феномен.
13. Направленность современной системы образования в РФ.
14. Специфика профессиональной подготовки педагогов-музыкантов в современной РФ.
15. Роль педагогической науки в современной РФ.
16. Связь педагогики с другими науками.
17. Система педагогических наук.
18. Взаимосвязь и специфика отраслей педагогики.
19. Андрагогика как отрасль педагогики: сущность и специфика.
20. Военная педагогика как отрасль педагогики: сущность и специфика.
21. Коррекционная педагогика как отрасль педагогики: сущность и специфика.
22. Музыкальная педагогика как отрасль педагогики: сущность и специфика.
23. Социальная педагогика как отрасль педагогики: сущность и специфика.
24. Спортивная педагогика как отрасль педагогики: сущность и специфика.
25. Этнопедагогика как отрасль педагогики: сущность и специфика.

РУБЕЖНЫЙ КОНТРОЛЬ К РАЗДЕЛУ 1. форма рубежного контроля – компьютерное тестирование.

РАЗДЕЛ 2. ЦЕЛОСТНЫЙ ПЕДАГОГИЧЕСКИЙ ПРОЦЕСС

Цель: сформировать систему знаний обучающихся о сущности и особенностях целостного педагогического (образовательного) процесса.

Перечень изучаемых элементов содержания

Исторические предпосылки понимания педагогического процесса как целостного явления. Сущность системного подхода в науке. Понятие «педагогическая система». Педагогическая система в статике и ее взаимосвязанные компоненты: педагог, воспитанник, содержание образования, материальная база (средства). Основные виды педагогических систем (детский сад, школа, вуз, авторская школа) и их характеристика.

Педагогический процесс как педагогическая система в динамике. Сущность и цель педагогического (образовательного) процесса. Педагогическая задача как основная единица педагогического процесса: соотношение педагогической ситуации и педагогической задачи. Схема решения педагогической задачи. Движущие силы

педагогического процесса (объективные и субъективные противоречия). Педагогическое взаимодействие и его виды.

Понятие целостности педагогического процесса. Целостность как синтетическое качество педагогического процесса. Основные аспекты целостности педагогического процесса (содержательно-целевой, организационно-процессуальный и операционально-технологический) и их характеристика. Логика и условия построения целостного педагогического процесса.

Тема 2.1. Системный подход в понимании целостного педагогического процесса

Вопросы для самоподготовки:

1. Аргументируйте согласие или несогласие с позицией П.Ф. Каптерева об автономности целостного педагогического процесса.
2. Определите преимущества системного подхода в понимании целостного педагогического процесса.
3. Схематично изобразите педагогическую систему в статике.

Тема 2.2. Сущность целостного педагогического процесса

Вопросы для самоподготовки:

1. Схематично изобразите целостный педагогический (образовательный) процесс.
2. Сравните субъект-объектный и субъект-субъектный подходы в построении целостного педагогического процесса.
3. Определите основные противоречия, являющиеся движущими силами целостного педагогического (образовательного) процесса.

Тема 2.3. Педагогический процесс как целостное явление

Вопросы для самоподготовки:

1. Приведите примеры неграмотной организации целостного педагогического процесса в современных российских условиях и проанализируйте причины их возникновения.
2. Докажите, что педагогический (образовательный) процесс следует рассматривать как целостное явление.
3. Раскройте свое видение субъект-субъектного подхода в планировании и организации целостного педагогического процесса.

ПРАКТИЧЕСКОЕ ЗАДАНИЕ К РАЗДЕЛУ 2

Форма практического задания: презентация.

Примерный перечень тем презентаций к разделу 2:

1. Исторические предпосылки понимания педагогического процесса как целостного явления.
2. Сущность системного подхода в науке.
3. Понятие «педагогическая система».
4. Педагог как компонент педагогической системы в статике.
5. Воспитанник как компонент педагогической системы в статике.
6. Содержание образования как компонент педагогической системы в статике.

7. Материальная база (средства) как компонент педагогической системы в статике.
8. Детский сад как педагогическая система.
9. Школа как педагогическая система.
10. Вуз как педагогическая система.
11. Авторская школа как педагогическая система (на примере одной из них).
12. П.Ф. Каптерев о педагогическом процессе.
13. Педагогический процесс как педагогическая система в динамике.
14. Сущность и цель педагогического (образовательного) процесса.
15. Педагогическое взаимодействие как основа целостного педагогического процесса.
16. Виды педагогического взаимодействия.
17. Педагогическая задача как основная единица педагогического процесса.
18. Соотношение педагогической ситуации и педагогической задачи.
19. Движущие силы педагогического процесса (объективные и субъективные противоречия).
20. Понятие целостности педагогического процесса.
21. Целостность как синтетическое качество педагогического процесса.
22. Характеристика содержательно-целевого аспекта целостности педагогического процесса.
23. Характеристика организационно-процессуального аспекта целостности педагогического процесса.
24. Характеристика операционально-технологического аспекта целостности педагогического процесса.
25. Логика и условия построения целостного педагогического процесса.

РУБЕЖНЫЙ КОНТРОЛЬ К РАЗДЕЛУ 2. форма рубежного контроля – компьютерное тестирование.

РАЗДЕЛ 3. ВОСПИТАНИЕ В ЦЕЛОСТНОМ ПЕДАГОГИЧЕСКОМ ПРОЦЕССЕ

Цель: сформировать систему знаний и умений обучающихся в сфере воспитания базовой культуры личности.

Перечень изучаемых элементов содержания

Воспитание как специально организованная деятельность по достижению целей образования. Воспитание в широком и узком смыслах. Виды воспитания. Становление современных представлений о воспитании в результате противоборства ряда педагогических идей. Современная концепция гуманистического воспитания в преодолении его низкой эффективности. Цель и задачи гуманистического воспитания.

Личность в концепции гуманистического воспитания. Педагогические закономерности как отражение объективных причинно-следственных связей в системе реальных отношений воспитанника с внешним миром. Основные закономерности гуманистического воспитания. Система принципов гуманистического воспитания. Метапринципы гуманистического воспитания и их основные требования. Частные принципы организации воспитательной работы и их основные требования.

Формирование базовой культуры личности (философско-мировоззренческая подготовка, интеллектуальное развитие, гражданское воспитание, формирование основ нравственной культуры, физическое воспитание, трудовое воспитание и профессиональная ориентация, экологическое воспитание, эстетическое воспитание, формирование культуры семейных отношений (половой культуры)). Сущность методов

воспитания и их классификация. Условия оптимального выбора и эффективного применения методов воспитания.

Тема 3.1. Сущность, цель и задачи гуманистического воспитания

Вопросы для самоподготовки:

1. Проведите сравнительный анализ сущности и содержания авторитарного и гуманистического воспитания.
2. Обоснуйте свою точку зрения в вопросе приоритета одних видов воспитания над другими.
3. Обоснуйте необходимость или нецелесообразность реализации гуманистического воспитания в современных российских условиях.

Тема 3.2. Закономерности и принципы гуманистического воспитания

Вопросы для самоподготовки:

1. Предложите свой вариант «портрета личности» гражданина современной РФ.
2. Докажите необходимость практической реализации системы принципов гуманистического воспитания.
3. Определите противоречия и сложности реализации концепции гуманистического воспитания в современных российских условиях.

Тема 3.3. Воспитание базовой культуры личности

Вопросы для самоподготовки:

1. Докажите значимость формирования базовой культуры личности в целостном педагогическом (образовательном) процессе.
2. Обоснуйте наиболее предпочтительный вариант классификации методов воспитания.
3. Определите главные условия оптимального выбора и эффективного применения методов воспитания.

ПРАКТИЧЕСКОЕ ЗАДАНИЕ К РАЗДЕЛУ 3.

Форма практического задания: презентация.

Примерный перечень тем презентаций к разделу 3:

1. Воспитание как специально организованная деятельность по достижению целей образования.
2. Воспитание в широком и узком смыслах.
3. Виды воспитания.
4. Приоритетность видов воспитания личности.
5. Становление современных представлений о воспитании в результате противоборства ряда педагогических идей.
6. Современная концепция гуманистического воспитания в преодолении его низкой эффективности.
7. Цель и задачи гуманистического воспитания.
8. Личность в концепции гуманистического воспитания.
9. Сравнительный анализ сущности и содержания авторитарного и гуманистического воспитания.
10. Противоречия и сложности реализации концепции гуманистического воспитания в современных российских условиях.

11. Педагогические закономерности как отражение объективных причинно-следственных связей в системе реальных отношений воспитанника с внешним миром.
12. Основные закономерности гуманистического воспитания.
13. Система принципов гуманистического воспитания.
14. Метапринципы гуманистического воспитания и их основные требования.
15. Частные принципы организации воспитательной работы и их основные требования.
16. Формирование базовой культуры личности в целостном педагогическом (образовательном) процессе.
17. Компоненты *культуры жизненного самоопределения* (субъектность в жизни, мировоззрение, убеждения, личностный смысл, духовность, самопознание и др.) и *интеллектуальной культуры* личности (познавательные интересы, мотивация к учебно-познавательной деятельности, эрудиция и кругозор и др.): содержание и пути формирования в современных российских условиях.
18. Компоненты *нравственной* (этические ценности и нормы, отношение к обществу, моральная мотивация, этические оценки и др.) и *гражданской культуры* личности (уважение и подчинение закону, патриотизм, гражданский долг и др.): содержание и пути формирования в современных российских условиях.
19. Компоненты *культуры труда* и *экономической культуры* личности (готовность и ответственное отношение к труду, осознанный выбор профессии, рациональное хозяйствование и др.): содержание и пути формирования в современных российских условиях.
20. Компоненты экологической культуры личности (ответственное отношение к природе, природоохранение и др.): содержание и пути формирования в современных российских условиях.
21. Компоненты эстетической культуры личности (отношение к искусству, эстетическое сознание, творчество и др.): содержание и пути формирования в современных российских условиях.
22. Компоненты физической культуры личности (ответственное отношение к здоровью, ЗОЖ, гигиена, спорт и др.): содержание и пути формирования в современных российских условиях.
23. Компоненты культуры семейных отношений (половой культуры) личности (половая идентификация, межполовые взаимоотношения, родительство и др.): содержание и пути формирования в современных российских условиях.
24. Сущность методов воспитания и их классификация.
25. Условия оптимального выбора и эффективного применения методов воспитания.

РУБЕЖНЫЙ КОНТРОЛЬ К РАЗДЕЛУ 3. форма рубежного контроля – компьютерное тестирование.

РАЗДЕЛ 4. ФОНД ОЦЕНОЧНЫХ СРЕДСТВ ДЛЯ ПРОВЕДЕНИЯ ПРОМЕЖУТОЧНОЙ АТТЕСТАЦИИ ОБУЧАЮЩИХСЯ ПО ДИСЦИПЛИНЕ

4.1. Форма промежуточной аттестации обучающегося по дисциплине

Контрольным мероприятием промежуточной аттестации обучающихся по дисциплине является **зачет**, который проводится в **устной** форме.

4.2. Перечень компетенций с указанием этапов их формирования в процессе освоения образовательной программы

| Код компетенции | Содержание компетенции (части компетенции) | Результаты обучения | Этапы формирования компетенций в процессе освоения образовательной программы |
|-----------------|---|---|--|
| ОПК-3 | Способен организовывать совместную и индивидуальную учебную и воспитательную деятельность обучающихся, в том числе с особыми образовательными потребностями, в соответствии с требованиями федеральных государственных образовательных стандартов | <p>Знать:</p> <ul style="list-style-type: none"> - различные приемы мотивации и рефлексии при организации совместной и индивидуальной учебной и воспитательной деятельности обучающихся, в том числе с особыми образовательными потребностями | Этап формирования знаний |
| | | <p>Уметь:</p> <ul style="list-style-type: none"> - определять и формулировать цели и задачи учебной и воспитательной деятельности обучающихся, в том числе с особыми образовательными потребностями в соответствии с требованиями ФГОС | Этап формирования умений |
| | | <p>Владеть:</p> <ul style="list-style-type: none"> - формами, методами, приемами и средствами организации учебной и воспитательной деятельности обучающихся, в том числе с особыми образовательными потребностями | Этап формирования навыков и получения опыта |
| ОПК-5 | Способен осуществлять контроль и оценку формирования результатов образования обучающихся, выявлять и корректировать трудности в обучении | <p>Знать:</p> <ul style="list-style-type: none"> - основы социальной, психологической и педагогической диагностики; - методы выявления и коррекции трудностей обучающихся в освоении образовательной программы | Этап формирования знаний |
| | | <p>Уметь:</p> <ul style="list-style-type: none"> - применять инструментарий и | Этап формирования умений |

| | | | |
|-------|--|---|---|
| | | <p>методы диагностики и оценки показателей уровня и динамики освоения образовательной программы обучающимися;</p> <p>- проводить педагогическую диагностику неуспеваемости обучающихся.</p> | |
| | | <p>Владеть:</p> <p>- принципами и правилами контроля и оценки образовательных результатов обучающихся;</p> <p>- готовностью осуществлять коррекционную деятельность с обучающимися, имеющими трудности в освоении образовательной программы.</p> | Этап формирования навыков и получения опыта |
| ОПК-6 | Способен использовать психолого-педагогические технологии в профессиональной деятельности, необходимые для индивидуализации обучения, развития, воспитания, в том числе обучающихся с особыми образовательными потребностями | <p>Знать:</p> <p>психолого-педагогические технологии в профессиональной деятельности, необходимые для индивидуализации обучения, развития, воспитания, в том числе обучающихся с особыми образовательными потребностями</p> | Этап формирования знаний |
| | | <p>Уметь:</p> <p>применять психолого-педагогические технологии в профессиональной деятельности, необходимые для индивидуализации обучения, развития, воспитания Составляет (совместно с психологом и другими специалистами) психолого-педагогическую характеристику (портрет) личности обучающегося</p> | Этап формирования умений |

| | | | |
|-------|--|---|---|
| | | Владеть: методикой разработки и реализации индивидуальных образовательных маршрутов, индивидуальных программ развития с учетом личностных и возрастных особенностей обучающихся | Этап формирования навыков и получения опыта |
| ОПК-8 | Способен осуществлять педагогическую деятельность на основе специальных научных знаний | Знать: - методологию и методы психолого-педагогического исследования. | Этап формирования знаний |
| | | Уметь: - осуществлять анализ и обобщение передового педагогического опыта; - осуществлять адаптацию и внедрение передового педагогического опыта в профессиональной деятельности. | Этап формирования умений |
| | | Владеть: - готовностью к научно-исследовательской деятельности | Этап формирования навыков и получения опыта |

4.3 Описание показателей и критериев оценивания компетенций на различных этапах их формирования, описание шкал оценивания

| Код компетенции | Этапы формирования компетенций | Показатель оценивания компетенции | Критерии и шкалы оценивания |
|-------------------------------|--------------------------------|---|---|
| ОПК-3; ОПК-5; ОПК-6; ОПК-8 | Этап формирования знаний. | Теоретический блок вопросов. Уровень освоения программного материала, логика и грамотность изложения, умение самостоятельно обобщать и излагать материал | 1) обучающийся глубоко и прочно освоил программный материал, исчерпывающе, последовательно, грамотно и логически стройно его излагает, тесно увязывает с задачами и будущей деятельностью, не затрудняется с ответом при видоизменении задания, умеет самостоятельно обобщать и излагать материал, не допуская ошибок – 9-10 баллов; 2) обучающийся твердо |

| | | | |
|-------------------------------|--|---|---|
| | | | <p>знает программный материал, грамотно и по существу излагает его, не допуская существенных неточностей в ответе на вопрос, может правильно применять теоретические положения -7-8 баллов;</p> <p>3) обучающийся освоил основной материал, но не знает отдельных деталей, допускает неточности, недостаточно правильные формулировки, нарушает последовательность в изложении программного материала - 5-6 баллов;</p> <p>4) обучающийся не знает значительной части программного материала, допускает существенные ошибки -0-4 балла.</p> |
| ОПК-3; ОПК-5; ОПК-6; ОПК-8 | Этап формирования умений | <p>Аналитическое задание (<i>задачи, ситуационные задания, кейсы, проблемные ситуации и т.д.</i>)</p> <p>Практическое применение теоретических положений применительно к профессиональным задачам, обоснование принятых решений</p> | <p>1) свободно справляется с задачами и практическими заданиями, правильно обосновывает принятые решения, задание выполнено верно, даны ясные аналитические выводы к решению задания, подкрепленные теорией - 9-10 баллов;</p> <p>2) владеет необходимыми умениями и навыками при выполнении практических заданий, задание выполнено верно, отмечается хорошее развитие аргумента, однако отмечены погрешности в ответе, скорректированные при собеседовании -7-8 баллов;</p> |
| ОПК-3; ОПК-5; ОПК-6; ОПК-8 | Этап формирования навыков и получения опыта. | <p>Аналитическое задание (<i>задачи, ситуационные задания, кейсы, проблемные ситуации и т.д.</i>)</p> <p>Решение практических заданий и задач, владение навыками и умениями при</p> | <p>3) испытывает затруднения в выполнении практических заданий, задание выполнено с ошибками, отсутствуют логические выводы и заключения к решению 5-6 баллов;</p> <p>4) практические задания, задачи выполняет с большими затруднениями или задание не выполнено вообще, или задание выполнено не до конца, нет</p> |

| | | | |
|--|--|--|--|
| | | выполнении практических заданий, самостоятельность, умение обобщать и излагать материал. | четких выводов и заключений по решению задания, сделаны неверные выводы по решению задания - 0-4 баллов. |
|--|--|--|--|

4.4 Типовые контрольные задания или иные материалы, необходимые для оценки знаний, умений, навыков и (или) опыта деятельности, характеризующих этапы формирования компетенций в процессе освоения образовательной программы

Примерные вопросы для проведения промежуточной аттестации обучающихся по дисциплине

Теоретический блок вопросов:

1. Общее представление о педагогике как науке.
2. Объект, предмет и функции педагогики.
3. Образование как социальный феномен.
4. Образование как педагогический процесс.
5. Категориальный аппарат педагогики.
6. Связь педагогики с другими науками и ее структура.
7. Исторические предпосылки понимания педагогического процесса как целостного явления.
8. Сущность педагогического процесса.
9. Педагогический процесс как целостное явление.
10. Логика и условия построения целостного педагогического процесса.
11. Воспитание как специально организованная деятельность по достижению целей образования.
12. Цели и задачи гуманистического воспитания.
13. Личность в концепции гуманистического воспитания.
14. Воспитание как процесс интериоризации общечеловеческих ценностей.
15. Закономерности и принципы воспитания.
16. Философско-мировоззренческая подготовка детей, подростков и молодежи.
17. Гражданское воспитание в системе формирования базовой культуры личности.
18. Формирование основ нравственной культуры личности.
19. Трудовое воспитание и профессиональная ориентация детей, подростков и молодежи.
20. Формирование эстетической культуры личности.
21. Воспитание физической культуры личности.
22. Сущность методов воспитания и их классификация.
23. Методы формирования сознания личности.
24. Методы организации деятельности и формирования опыта общественного поведения личности.
25. Методы стимулирования и мотивации деятельности и поведения личности.
26. Методы контроля, самоконтроля и самооценки в воспитании.
27. Условия оптимального выбора и эффективного применения методов воспитания.
28. Обучение как способ организации педагогического процесса.
29. Функции обучения: образовательная, воспитательная, развивающая.
30. Деятельность учителя и учащихся в процессе обучения.

31. Логика учебного процесса и структура процесса усвоения.
32. Виды обучения и их характеристика.
33. Сущность и особенности закономерностей обучения.
34. Сущность принципов обучения и их система.
35. Содержательные принципы обучения и характеристика их основных требований.
36. Организационно-методические принципы обучения и характеристика их основных требований.
37. Организационные формы и системы обучения.
38. Виды современных организационных форм обучения.
39. Методы обучения.
40. Дидактические средства.
41. Контроль в процессе обучения.

Аналитическое задание(кейсы):

1. Сравнить авторские позиции В.А. Сластенина и Г.М. Коджаспировой в отношении понимания сущности педагогики как науки.
2. Привести аргументы, демонстрирующие необходимость и важность изучения педагогической науки.
3. Выявить трудности изучения педагогической науки в современных российских условиях.
4. Аргументируйте согласие или несогласие с позицией П.Ф. Каптерева об автономности целостного педагогического процесса.
5. Приведите примеры неграмотной организации целостного педагогического процесса в современных российских условиях и проанализируйте причины их возникновения.
6. Раскройте свое видение субъект-субъектного подхода в планировании и организации целостного педагогического процесса.
7. Разработать вариант воспитания основ нравственной культуры личности в современных условиях.
8. Предложить несколько вариантов философско-мировоззренческой подготовки детей, подростков и молодежи.
9. Определить главные условия оптимального выбора и эффективного применения методов воспитания.
10. Предложить варианты обогащения применения различных видов обучения в современных российских условиях.
11. Разработать сценарий «идеального» урока.
12. Разработать стратегический подход к организации контроля в процессе обучения.
13. Приведите примеры отрицательного влияния социального заказа на подрастающее поколение.
14. Начертить схему взаимодействия внутреннего и внешнего педагогического процесса.
15. Определить основные трудности и риски соблюдения принципа гуманизма с педагогики в современных российских условиях.
16. Предложить свой вариант построения системы принципов социальной педагогики.
17. Аргументировать согласие или несогласие с позицией, предусматривающей принцип открытости в качестве обязательного компонента системы принципов социальной педагогики.
18. Разработать вариант организации социального воспитания учеников средней общеобразовательной школы.

19. Предложить направления усиления социально-педагогической политики в области социального воспитания российской молодежи.
20. Определить потенциальные риски для эффективности социального воспитания подростков в семье.
21. Схематично представить соотношение и взаимосвязь социального развития и социализации личности.
22. Предложить эффективную стратегию подготовки старших дошкольников к обучению в общеобразовательной школе.
23. Разработать модель взаимодействия субъектов культурно-образовательной среды школы в обеспечении эффективной адаптации первоклассников к учебно-воспитательному процессу.
24. Предложить вариант саморазвития профессиональной культуры молодого специалиста в области образования.
25. Начертить схему, представляющую структуру педагогической культуры специалиста социальной сферы.

4.5 Методические материалы, определяющие процедуры оценивания знаний, умений, навыков и (или) опыта деятельности, характеризующих этапы формирования компетенций

Промежуточная аттестация по дисциплине проводится в соответствии с Положением о промежуточной аттестации обучающихся по основным профессиональным образовательным программам в Российском государственном социальном университете и Положение о балльно-рейтинговой системе оценки успеваемости обучающихся по основным профессиональным образовательным программам – программам среднего профессионального образования, программам бакалавриата, программам специалитета, программам магистратуры в Российском государственном социальном университете.

На промежуточную аттестацию отводится 20 рейтинговых баллов.

Ответы обучающегося на контрольном мероприятии промежуточной аттестации оцениваются педагогическим работником по 20 - балльной шкале, а итоговая оценка по дисциплине выставляется по пятибалльной системе для экзамена/дифференцированного зачета и по системе зачтено/не зачтено для зачета.

Критерии выставления оценки определяются Положением о балльно-рейтинговой системе оценки успеваемости обучающихся по основным профессиональным образовательным программам – программам среднего профессионального образования, программам бакалавриата, программам специалитета, программам магистратуры в Российском государственном социальном университете.

РАЗДЕЛ 5. УСЛОВИЯ РЕАЛИЗАЦИИ ДИСЦИПЛИНЫ

5.1. Перечень основной и дополнительной учебной литературы для освоения дисциплины

Основная литература

1. Подласый, И. П. Педагогика : учебник для вузов / И. П. Подласый. — 3-е изд., перераб. и доп. — Москва : Издательство Юрайт, 2022. — 576 с. — (Высшее образование). — ISBN 978-5-534-03772-2. — Текст : электронный // Образовательная платформа Юрайт [сайт]. — URL: <https://urait.ru/bcode/488574>.

Дополнительная литература

1. Крившенко, Л. П. Педагогика : учебник и практикум для вузов / Л. П. Крившенко, Л. В. Юркина. — 2-е изд., перераб. и доп. — Москва : Издательство Юрайт, 2022. — 400 с. — (Высшее образование). — ISBN 978-5-534-07709-4. — Текст : электронный // Образовательная платформа Юрайт [сайт]. — URL: <https://urait.ru/bcode/489404>.
2. Голованова, Н. Ф. Педагогика : учебник и практикум для вузов / Н. Ф. Голованова. — 2-е изд., перераб. и доп. — Москва : Издательство Юрайт, 2022. — 377 с. — (Высшее образование). — ISBN 978-5-534-01228-6. — Текст : электронный // Образовательная платформа Юрайт [сайт]. — URL: <https://urait.ru/bcode/489758>.

5.2 Перечень ресурсов информационно-коммуникационной сети «Интернет», необходимых для освоения дисциплины

| № № | Название электронного ресурса | Описание электронного ресурса | Используемый для работы адрес |
|-----|--|--|---|
| 1. | ЭБС «Университетская библиотека онлайн» | Электронная библиотека, обеспечивающая доступ высших и средних учебных заведений, публичных библиотек и корпоративных пользователей к наиболее востребованным материалам по всем отраслям знаний от ведущих российских издательств | http://biblioclub.ru/ |
| 2. | Научная электронная библиотека eLIBRARY.ru | Крупнейший российский информационно-аналитический портал в области науки, технологии, медицины и образования, содержащий рефераты и полные тексты более 34 млн научных публикаций и патентов | http://elibrary.ru/ |
| 3. | Образовательная платформа Юрайт | Электронно-библиотечная система для ВУЗов, ССУЗов, обеспечивающая доступ к учебникам, учебной и методической литературе по различным дисциплинам. | https://urait.ru/ |
| 4. | База данных "EastView" | Полнотекстовая база данных периодических изданий | https://dlib.eastview.com |
| 5. | Электронная библиотека "Grebennikon" | Библиотека предоставляет доступ более чем к 30 журналам, выпускаемых Издательским домом "Гребенников". | https://grebennikon.ru/ |

5.3 Методические указания для обучающихся по освоению дисциплины

Освоение обучающимся дисциплины «Педагогика» предполагает изучение материалов дисциплины на аудиторных занятиях и в ходе самостоятельной работы. Аудиторные занятия проходят в форме лекции семинаров. Самостоятельная работа включает разнообразный комплекс видов и форм работы обучающихся.

Для успешного освоения дисциплины и достижения поставленных целей необходимо внимательно ознакомиться с настоящей рабочей программы дисциплины. Ее может представить преподаватель на вводной лекции или самостоятельно обучающийся использует информацию на официальном Интернет-сайте Университета.

Следует обратить внимание на список основной и дополнительной литературы, которая имеется в электронной библиотечной системе <http://biblioclub.ru>, на предлагаемые преподавателем ресурсы информационно-телекоммуникационной сети Интернет. Эта информация необходима для самостоятельной работы обучающегося.

При подготовке к аудиторным занятиям необходимо помнить особенности каждой формы его проведения.

Подготовка к учебному занятию лекционного типа заключается в следующем.

С целью обеспечения успешного обучения обучающийся должен готовиться к лекции, поскольку она является важнейшей формой организации учебного процесса, поскольку:

- знакомит с новым учебным материалом;
- разъясняет учебные элементы, трудные для понимания;
- систематизирует учебный материал;
- ориентирует в учебном процессе.

С этой целью:

- внимательно прочитайте материал предыдущей лекции;
- ознакомьтесь с учебным материалом по учебнику и учебным пособиям с темой прочитанной лекции;

- внесите дополнения к полученным ранее знаниям по теме лекции на полях лекционной тетради;

- запишите возможные вопросы, которые вы зададите лектору на лекции по материалу изученной лекции;

- постарайтесь уяснить место изучаемой темы в своей подготовке;

- узнайте тему предстоящей лекции (по тематическому плану, по информации лектора) и запишите информацию, которой вы владеете по данному вопросу

Подготовка к занятию семинарского типа

При подготовке и работе во время проведения занятий семинарского типа следует обратить внимание на следующие моменты: на процесс предварительной подготовки, на работу во время занятия, обработку полученных результатов, исправление полученных замечаний.

Предварительная подготовка к учебному занятию семинарского типа заключается в изучении теоретического материала в отведенное для самостоятельной работы время, ознакомление с инструктивными материалами с целью осознания задач лабораторной работы/практического занятия, техники безопасности при работе с приборами, веществами.

Работа во время проведения учебного занятия семинарского типа включает несколько моментов:

- консультирование студентов преподавателями и вспомогательным персоналом с целью предоставления исчерпывающей информации, необходимой для самостоятельного выполнения предложенных преподавателем задач, ознакомление с правилами техники безопасности при работе в лаборатории;

- самостоятельное выполнение заданий согласно обозначенной учебной программой тематики;

Главным результатом служит получение положительной оценки по каждому практическому занятию. Это является необходимым условием при проведении рубежного контроля и допуска к зачету. При получении неудовлетворительных результатов обучающийся имеет право в дополнительное время пересдать преподавателю работу до проведения промежуточной аттестации.

Самостоятельная работа.

Для более углубленного изучения темы задания для самостоятельной работы рекомендуется выполнять параллельно с изучением данной темы. При выполнении заданий по возможности используйте наглядное представление материала. Более подробная информация о самостоятельной работе представлена в разделах «Учебно-методическое обеспечение самостоятельной работы по дисциплине (модулю)», «Методические указания к самостоятельной работе по дисциплине (модулю)».

Подготовка к зачету.

К зачету необходимо готовиться целенаправленно, регулярно, систематически и с первых дней обучения по данной дисциплине. Попытки освоить учебную дисциплину в период зачетно-экзаменационной сессии, как правило, приносят не слишком удовлетворительные результаты.

После предложенных указаний у обучающихся должно сформироваться четкое представление об объеме и характере знаний и умений, которыми надо будет овладеть по дисциплине.

5.4 Информационно-технологическое обеспечение образовательного процесса по дисциплине

5.4.1. Средства информационных технологий

1. Персональные компьютеры;
2. Средства доступа к интернет
3. Проектор.

5.4.3. Программное обеспечение

- 1.Операционнаясистема Windows 7
- 2.Microsoft Office Professional Plus 2007 Russian Academic OPEN No Level
- 3.Справочно-правовая система Консультант+
- 4.Acrobat Reader DC
- 5.7-Zip
- 6.SKY DNS
- 7.TrueConf(client)

Информационные справочные системы

| № № | Название электронного ресурса | Описание электронного ресурса | Используемый для работы адрес |
|--------|--|--|---|
| 1. | ЭБС «Университетская библиотека онлайн» | Электронная библиотека, обеспечивающая доступ высших и средних учебных заведений, публичных библиотек и корпоративных пользователей к наиболее востребованным материалам по всем отраслям знаний от ведущих российских издательств | http://biblioclub.ru/ |
| 2. | Научная электронная библиотека eLIBRARY.ru | Крупнейший российский информационно-аналитический портал в области науки, технологии, медицины и образования, содержащий рефераты и полные тексты более 34 млн научных публикаций и патентов | http://elibrary.ru/ |
| 3. | Образовательная платформа Юрайт | Электронно-библиотечная система для ВУЗов, ССУЗов, обеспечивающая доступ к учебникам, учебной и методической литературе по различным дисциплинам. | https://urait.ru/ |
| 4. | База данных "EastView" | Полнотекстовая база данных периодических изданий | https://dlib.eastview.com |

| | | | |
|----|--------------------------------------|--|---|
| 5. | Электронная библиотека "Grebennikon" | Библиотека предоставляет доступ более чем к 30 журналам, выпускаемых Издательским домом "Гребенников". | https://grebennikon.ru/ |
|----|--------------------------------------|--|---|

5.5 Материально-техническое обеспечение образовательного процесса по дисциплине

Для изучения дисциплины «Педагогика» в рамках реализации основной профессиональной образовательной программы по направлению подготовки 44.03.01 Педагогическое образование используются:

Учебная аудитория для занятий лекционного типа оснащена специализированной мебелью (стол для преподавателя, парты, стулья, доска для написания мелом); техническими средствами обучения (видеопроекционное оборудование, средства звуковоспроизведения, экран и имеющие выход в сеть Интернет).

Учебная аудитория для занятий семинарского типа: оснащена специализированной мебелью (стол для преподавателя, парты, стулья, доска для написания мелом); техническими средствами обучения (видеопроекционное оборудование, средства звуковоспроизведения, экран и имеющие выход в сеть Интернет).

Помещения для самостоятельной работы обучающихся: оснащены специализированной мебелью (парты, стулья) техническими средствами обучения (персональные компьютеры с доступом в сеть интернет и обеспечением доступа в электронно-информационную среду университета, программным обеспечением).

5.6 Образовательные технологии

При реализации дисциплины «Педагогика» применяются различные образовательные технологии, в том числе технологии электронного обучения.

Освоение дисциплины «Педагогика» предусматривает использование в учебном процессе активных и интерактивных форм проведения учебных занятий в форме деловых игр и разбора конкретных ситуаций, в сочетании с внеаудиторной работой с целью формирования и развития **профессиональных** навыков обучающихся.

При освоении дисциплины «Педагогика» предусмотрено применение электронного обучения.

Учебные часы дисциплины «Педагогика» предусматривают классическую контактную работу преподавателя с обучающимся в аудитории и контактную работу посредством электронной информационно-образовательной среды в синхронном и асинхронном режиме (вне аудитории) посредством применения возможностей компьютерных технологий (электронная почта, электронный учебник, тестирование, вебинар, видеофильм, презентация, форум и др.).

В рамках дисциплины «Педагогика» предусмотрены встречи с руководителями и работниками организаций, деятельность которых связана с направленностью (профилем) реализуемой основной профессиональной образовательной программы.

ЛИСТ РЕГИСТРАЦИИ ИЗМЕНЕНИЙ

| № п/п | Содержание изменения | Реквизиты документа об утверждении изменения | Дата введения изменения |
|-------|--|--|-------------------------|
| 1. | Утверждена и введена в действие решением Ученого совета факультета социальной работы на основании Федерального государственного образовательного стандарта высшего образования по направлению подготовки 44.03.01 Педагогическое образование, утвержденного приказом Министерства образования и науки Российской Федерации от 22.02.2018 г. № 121. | Протокол заседания № 09 от «29» апреля 2020 года | 01.09.2020 |
| 2. | Актуализирована на основании решения Ученого совета факультета социальной работы РГСУ | Протокол заседания № 9 от «02» апреля 2021 года | 02.04.2021 |
| 3. | Актуализирована с учетом развития социальной сферы, науки, культуры, экономики, техники, технологий на основании решения на основании решения Ученого совета факультета социальной работы РГСУ | Протокол заседания № 13 от «28» мая 2021 года | 01.09.2021 |
| 4. | Актуализирована с учетом развития социальной сферы, науки, культуры, экономики, техники, технологий на основании решения на основании решения Ученого совета факультета социальной работы РГСУ | Протокол заседания № 10 от «01» июня 2022 года | 01.09.2022 |



Министерство науки и высшего образования Российской Федерации
Федеральное государственное бюджетное образовательное учреждение
высшего образования
«Российский государственный социальный университет»

УТВЕРЖДАЮ

Декан факультета

А.С. Махов

01 июня 2022 г.

РАБОЧАЯ ПРОГРАММА ДИСЦИПЛИНЫ (МОДУЛЯ)

**ЗДОРОВЬЕСБЕРЕГАЮЩИЕ ТЕХНОЛОГИИ В УЧЕБНОЙ
И ВОСПИТАТЕЛЬНОЙ ДЕЯТЕЛЬНОСТИ**

Направление подготовки
44.03.01 Педагогическое образование

Направленность
«Физическая культура»

ОБРАЗОВАТЕЛЬНАЯ ПРОГРАММА ВЫСШЕГО ОБРАЗОВАНИЯ
ПРОГРАММА БАКАЛАВРИАТА

Форма обучения
Очная, заочная

Москва 2022

Рабочая программа дисциплины (модуля) «Здоровьесберегающие технологии в учебной и воспитательной деятельности» разработана на основании федерального государственного образовательного стандарта высшего образования по направлению подготовки 44.03.01 «Педагогическое образование» (уровень бакалавриата), утвержденного приказом Министерства образования и науки Российской Федерации от 22.02.2018 г. № 121, учебного плана по основной образовательной программе высшего образования 44.03.01 «Педагогическое образование», а также с учетом следующих профессиональных стандартов, сопряженных с профессиональной деятельностью выпускника:

01.001 Педагог (педагогическая деятельность в дошкольном, начальном общем, основном общем, среднем общем образовании) (воспитатель, учитель)

01.003 Педагог дополнительного образования детей и взрослых

Рабочая программа дисциплины (модуля) разработана рабочей группой в составе: д.п.н. В.Ю. Карпова, д.п.н., А.С. Махова, ст. преподавателя А.В. Жалилова

Руководитель основной профессиональной образовательной программы к.п.н., доцент, доцент факультета физической культуры




Д.М. Правдов

(подпись)

Рабочая программа дисциплины (модуля) обсуждена и утверждена на заседании Ученого совета факультета физической культуры
Протокол № 10 от 01 июня 2022 года

Декан факультета физической культуры
д-р пед. наук, доцент




А.С. Махов

(подпись)

Рабочая программа дисциплины (модуля) рекомендована к утверждению представителями организаций-работодателей:

Автономная некоммерческая организация «Профессиональный клуб женской гимнастики «Олимпия»



Л.Н. Ступаченко

(подпись)

Рабочая программа дисциплины (модуля) рецензирована и рекомендована к утверждению:

Кандидат педагогических наук, доцент кафедры безопасности жизнедеятельности и адаптивной физической культуры Шуйского филиала ИвГУ



Е.А. Осокина

(подпись)

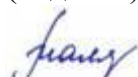
Кандидат педагогических наук, доцент кафедры теории и методики физической культуры и спорта РГСУ



М.А. Петрова

(подпись)

Согласовано
Научная библиотека, директор



И.Г. Маляр

(подпись)

СОДЕРЖАНИЕ

| | |
|---|--|
| РАЗДЕЛ 1. ПАСПОРТ РАБОЧЕЙ ПРОГРАММЫ ПО ДИСЦИПЛИНЕ (МОДУЛЮ)..... | 4 |
| 1.1 Цель и задачи дисциплины (модуля) | 4 |
| 1.2. Место дисциплины (модуля) в структуре основной профессиональной образовательной программы..... | 4 |
| 1.3 Планируемые результаты обучения по учебной дисциплине в рамках планируемых результатов освоения основной образовательной программы высшего образования – программы бакалавриата, соотнесенные с установленными индикаторами достижения компетенций..... | 4 |
| РАЗДЕЛ 2. СТРУКТУРА И СОДЕРЖАНИЕ ДИСЦИПЛИНЫ | 8 |
| 2.1 Объем дисциплины (модуля), включая контактную работу обучающегося с педагогическими работниками и самостоятельную работу обучающегося | 8 |
| 2.2. Учебно-тематический план дисциплины (модуля)..... | 9 |
| РАЗДЕЛ 3. УЧЕБНО-МЕТОДИЧЕСКОЕ ОБЕСПЕЧЕНИЕ САМОСТОЯТЕЛЬНОЙ РАБОТЫ ОБУЧАЮЩИХСЯ ПО УЧЕБНОЙ ДИСЦИПЛИНЕ | 11 |
| 3.1. Виды самостоятельной работы обучающихся по учебной дисциплине | 11 |
| 3.2 Методические указания к самостоятельной работе по учебной дисциплине | 12 |
| РАЗДЕЛ 4. ФОНД ОЦЕНОЧНЫХ СРЕДСТВ ДЛЯ ПРОВЕДЕНИЯ ПРОМЕЖУТОЧНОЙ АТТЕСТАЦИИ ОБУЧАЮЩИХСЯ ПО УЧЕБНОЙ ДИСЦИПЛИНЕ..... | 15 |
| 4.1. Форма промежуточной аттестации обучающегося по учебной дисциплине | 15 |
| 4.2. Перечень компетенций с указанием этапов их формирования в процессе освоения образовательной программы | 15 |
| 4.3 Описание показателей и критериев оценивания компетенций на различных этапах их формирования, описание шкал оценивания..... | 18 |
| 4.4 Типовые контрольные задания или иные материалы, необходимые для оценки знаний, умений, навыков и (или) опыта деятельности, характеризующих этапы формирования компетенций в процессе освоения образовательной программы | 19 |
| 4.5 Методические материалы, определяющие процедуры оценивания знаний, умений, навыков и (или) опыта деятельности, характеризующих этапы формирования компетенций..... | 20 |
| РАЗДЕЛ 5. УСЛОВИЯ РЕАЛИЗАЦИИ ДИСЦИПЛИНЫ | 21 |
| 5.1. Перечень основной и дополнительной учебной литературы для освоения дисциплины (модуля) | 21 |
| 5.2 Перечень ресурсов информационно-коммуникационной сети «Интернет», необходимых для освоения дисциплины (модуля) | 21 |
| 5.3 Методические указания для обучающихся по освоению дисциплины (модуля)..... | 21 |
| 5.4 Информационно-технологическое обеспечение образовательного процесса по учебной дисциплине | 23 |
| 5.5 Материально-техническое обеспечение образовательного процесса по учебной дисциплине..... | 23 |
| 5.6 Образовательные технологии | 24 |
| РАЗДЕЛ 6. ЛИСТ РЕГИСТРАЦИИ ИЗМЕНЕНИЙ..... | Ошибка! Закладка не определена. |

РАЗДЕЛ 1. ПАСПОРТ РАБОЧЕЙ ПРОГРАММЫ ПО ДИСЦИПЛИНЕ (МОДУЛЮ)

1.1 Цель и задачи дисциплины (модуля)

Цель дисциплины (модуля) заключается в получении обучающимися теоретических знаний о **здоровьесберегающих технологиях** с последующим применением в профессиональной сфере и практических навыков (формирование) по

Задачи дисциплины (модуля):

1. Изучить современные здоровьесберегающие технологии, обеспечивающие сохранение здоровья, формирование заинтересованного отношения к собственному здоровью, здорового образа жизни всех участников образовательного процесса.

2. Определить и внедрить активные формы и методы использования современных здоровьесберегающих технологий с учётом особенностей

3. Организовать системное использование данных технологий, направленных на все сферы деятельности участников образовательного процесса.

1.2. Место дисциплины (модуля) в структуре основной профессиональной образовательной программы

Учебная дисциплина «**Здоровьесберегающие технологии в учебной и воспитательной деятельности**» реализуется в части, формируемой участниками образовательных отношений основной образовательной программы по направлению подготовки **44.03.01 «Педагогическое образование»** очной и заочной формам обучения.

Для изучения данной дисциплины (модуля) необходимы следующие знания, умения и навыки, формируемые предшествующими дисциплинами: «*Физическая культура и спорт*», «*Безопасность жизнедеятельности*».

Перечень последующих учебных дисциплин, для которых необходимы знания, умения и навыки, формируемые данной учебной дисциплиной:

- Теория и методика физического воспитания дошкольников
- Физическое воспитание обучающихся с особыми образовательными потребностями
- Элективные курсы по физической культуре и спорту

1.3 Планируемые результаты обучения по учебной дисциплине в рамках планируемых результатов освоения основной образовательной программы — программы бакалавриата, соотнесенные с установленными индикаторами достижения компетенций

Процесс освоения дисциплины (модуля) направлен на формирование у обучающихся следующих универсальных, общепрофессиональных и профессиональных компетенций: УК-7; ОПК-3; ОПК-5; ОПК-7 в соответствии с основной образовательной программой по направлению подготовки *44.03.01 «Педагогическое образование»*.

В результате освоения дисциплины (модуля) обучающийся должен демонстрировать следующие результаты:

| Категория компетенций | Код компетенции | Формулировка компетенции | Код и наименование индикатора достижения компетенции | Результаты обучения |
|---|-----------------|--|---|---|
| Самоорганизация и саморазвитие (в том числе здоровьесбережение) | УК-7 | Способен поддерживать должный уровень физической подготовленности для обеспечения полноценной социальной и | УК-7.1. Умеет использовать основы физической культуры для осознанного выбора и | Знать основы физической подготовки, необходимой для обеспечения полноценной социальной и профессиональной |

| | | | | |
|--|--------------|--|---|--|
| | | <p>профессиональной деятельности</p> | <p>применения здоровьесберегающих технологий с учетом внутренних и внешних условий реализации конкретной профессиональной деятельности</p> | <p>деятельности</p> <p>Уметь поддерживать должный уровень физической подготовленности, необходимой для обеспечения полноценной социальной и профессиональной деятельности</p> |
| | | | <p>УК-7.2.</p> <p>Поддерживает должный уровень физической подготовленности для обеспечения полноценной социальной и профессиональной деятельности и соблюдает нормы здорового образа жизни</p> | <p>Владеть навыками поддержания уровня физической подготовленности, необходимой для обеспечения полноценной социальной и профессиональной деятельности</p> |
| <p>Совместная и индивидуальная учебная и воспитательная деятельность обучающихся</p> | <p>ОПК-3</p> | <p>Способен организовывать совместную и индивидуальную учебную и воспитательную деятельность обучающихся, в том числе с особыми образовательными потребностями, в соответствии с требованиями федеральных государственных образовательных стандартов</p> | <p>ОПК-3.1.</p> <p>Умеет определять и формулировать цели и задачи учебной и воспитательной деятельности обучающихся, в том числе с особыми образовательными потребностями в соответствии с требованиями ФГОС</p> | <p>Знать психолого-педагогические основы совместной и индивидуальной учебной воспитательной деятельности обучающихся, в том числе лиц с особыми образовательными потребностями и способы организации совместной и индивидуальной учебно-воспитательной деятельности обучающихся, требования федеральных государственных образовательных стандартов</p> |
| | | | <p>ОПК-3.2.</p> <p>Применяет различные приемы мотивации и рефлексии при организации совместной и индивидуальной учебной и воспитательной деятельности обучающихся, в том числе с особыми образовательными потребностями</p> | <p>Уметь использовать психолого-педагогические знания для организации совместной и индивидуальной учебно-воспитательной деятельности обучающихся, в том числе с особыми образовательными</p> |

| | | | | |
|--|-------|--|---|---|
| | | | <p>ОПК-3.3. Применяет формы, методы, приемы и средства организации учебной и воспитательной деятельности обучающихся, в том числе с особыми образовательными и потребностями</p> | <p>потребностями, оперировать понятиями федеральных государственных образовательных стандартов</p> <p>Владеть опытом и навыками организации совместной и индивидуальной учебно-воспитательной деятельности обучающихся, в том числе с особыми образовательными потребностями, навыками использования требований федеральных государственных образовательных стандартов для организации учебно-воспитательной деятельности</p> |
| Контроль и оценка формирования результатов образования | ОПК-5 | Способен осуществлять контроль и оценку формирования результатов образования обучающихся, выявлять и корректировать трудности в обучении | <p>ОПК-5.1. Знает принципы организации контроля и оценивания образовательных результатов обучающихся; специальные технологии и методы, позволяющие проводить коррекционно-развивающую работу с неуспевающими обучающимися</p> <p>ОПК-5.2. Умеет применять инструментарий, методы диагностики и оценки показателей уровня и динамики развития обучающихся; проводить педагогическую диагностику неуспеваемости обучающихся</p> | <p>Знать психолого-педагогические закономерности, принципы и методические особенности осуществления контроля и оценки сформированности образовательных результатов обучающихся, способы выявления и психологической коррекции трудностей в обучении; знать предметную область дисциплин, необходимых для освоения основных дисциплин профиля</p> <p>Уметь определять методы, формы и средства осуществления контроля и оценки сформированности образовательных результатов обучающихся, выявлять и корректировать трудности в обучении, использовать знания</p> |

| | | | | |
|--|-------|---|---|--|
| | | | ОПК-5.3. Владеет методами контроля и оценки образовательных результатов (личностных, предметных, метапредметных) обучающихся; выявляет трудности в обучении и корректирует пути достижения образовательных результатов. | предметной области для контроля и оценки результатов образования обучающихся Владеть опытом и навыками контроля и оценки сформированности образовательных результатов обучающихся, выявления психологической коррекции трудностей в обучении, контроля и оценки сформированности образовательных результатов обучающихся |
| Взаимодействие с участниками образовательных отношений | ОПК-7 | Способен взаимодействовать с участниками образовательных отношений в рамках реализации образовательных программ | ОПК-7.1. Определяет права и обязанности участников образовательных отношений в рамках реализации образовательных программ, в том числе в урочной деятельности, внеурочной деятельности, коррекционной работе | Знать правовые и этические нормы взаимодействия участников образовательных отношений в рамках реализации образовательных программ Уметь выбирать и использовать формы, методы и средства взаимодействия с участниками образовательного процесса в рамках реализации образовательных программ Владеть опытом и навыками взаимодействия с участниками образовательных отношений в рамках реализации образовательных программ |
| | | | ОПК-7.2. Умеет выстраивать конструктивное общение с коллегами и родителями по вопросам индивидуализации и образовательного процесса | |
| | | | ОПК-7.3. Владеет способами выявления поведенческих и личностных проблем | |

| | | | | |
|--|--|--|---|--|
| | | | обучающихся, связанных с особенностями их развития | |
|--|--|--|---|--|

РАЗДЕЛ 2. СТРУКТУРА И СОДЕРЖАНИЕ ДИСЦИПЛИНЫ

2.1 Объем дисциплины (модуля), включая контактную работу обучающегося с педагогическими работниками и самостоятельную работу обучающегося

Общая трудоемкость дисциплины составляет 3 зачетные единицы.

Очная форма обучения

| Вид учебной работы | Всего часов | Семестры |
|--|-------------|------------|
| | | 2 |
| Контактная работа обучающихся с педагогическими работниками (по видам учебных занятий) (всего): | 54 | 54 |
| Учебные занятия лекционного типа | 12 | 12 |
| Практические занятия | 18 | 18 |
| Лабораторные занятия | 0 | 0 |
| Иная контактная работа | 24 | 24 |
| Самостоятельная работа обучающихся, всего | 45 | 45 |
| Контроль промежуточной аттестации (час) | 9 | 9 |
| Форма промежуточной аттестации | Зачет | |
| ОБЪЕМ ДИСЦИПЛИНЫ В ЧАСАХ | 108 | 108 |

Заочная форма обучения

| Вид учебной работы | Всего часов | Курс 1 |
|--|-------------|------------|
| | | Сессия 3-4 |
| Контактная работа обучающихся с педагогическими работниками (по видам учебных занятий) (всего): | 24 | 24 |
| Учебные занятия лекционного типа | 6 | 6 |
| Практические занятия | 6 | 6 |
| Лабораторные занятия | 0 | 0 |
| Иная контактная работа | 12 | 12 |
| Самостоятельная работа обучающихся, всего | 80 | 80 |
| Контроль промежуточной аттестации (час) | 4 | 4 |
| Форма промежуточной аттестации | Зачет | |
| ОБЪЕМ ДИСЦИПЛИНЫ В ЧАСАХ | 108 | 108 |

2.2. Учебно-тематический план дисциплины (модуля)

Очной формы обучения

| Раздел, тема | Виды учебной работы, академических часов | | | | | | |
|---|--|------------------------|---|--------------------|----------------------------------|----------------------|------------------------|
| | Всего | Самостоятельная работа | Контактная работа обучающихся с педагогическими работниками | | | | |
| | | | Всего | Лекционные занятия | Семинарские/практические занятия | Лабораторные занятия | Иная контактная работа |
| Раздел 1. Здоровьесберегающие технологии и их функции | 40 | 22 | 18 | 4 | 6 | 0 | 8 |
| Тема 1.1. Понятие здоровье и здоровьесберегающие технологии | 22 | 12 | 10 | 2 | 4 | 0 | 4 |
| Тема 1.2. Функции здоровьесберегающих технологий | 18 | 10 | 8 | 2 | 2 | 0 | 4 |
| Раздел 2. Применение здоровьесберегающих технологий в учебно–воспитательном процессе | 34 | 16 | 18 | 4 | 6 | 0 | 8 |
| Тема 2.1. Основные правила здоровьесбережения при организации занятий | 18 | 8 | 10 | 2 | 4 | 0 | 4 |
| Тема 2.2. Критерии здоровьесбережения | 18 | 8 | 10 | 2 | 2 | 0 | 4 |
| Раздел 3. Системный подход к реализации здоровьесберегающих технологий | 34 | 16 | 18 | 4 | 6 | 0 | 8 |
| Тема 3.1. Компоненты модели здоровья | 16 | 8 | 8 | 2 | 2 | 0 | 4 |
| Тема 3.2. Виды здоровьесберегающих технологий | 18 | 8 | 10 | 2 | 4 | 0 | 4 |
| Контроль промежуточной аттестации (час) | 9 | | | | | | |
| Общий объем, часов | 108 | 45 | 54 | 12 | 18 | 0 | 24 |
| Форма промежуточной аттестации | Зачет | | | | | | |

Заочной формы обучения

| Раздел, тема | Виды учебной работы, академических часов | | | | | | |
|---|--|------------------------|---|--------------------|----------------------------------|----------------------|------------------------|
| | Всего | Самостоятельная работа | Контактная работа обучающихся с педагогическими работниками | | | | |
| | | | Всего | Лекционные занятия | Семинарские/практические занятия | Лабораторные занятия | Иная контактная работа |
| Раздел 1. Здоровьесберегающие технологии и их функции | 42 | 30 | 12 | 2 | 6 | 0 | 4 |
| Тема 1.1. Понятие здоровье и здоровьесберегающие технологии | 24 | 16 | 8 | 2 | 4 | 0 | 2 |
| Тема 1.2. Функции здоровьесберегающих технологий | 18 | 14 | 4 | 0 | 2 | 0 | 2 |
| Раздел 2. Применение здоровьесберегающих технологий в учебно - воспитательном процессе | 36 | 28 | 8 | 2 | 2 | 0 | 4 |
| Тема 2.1. Основные правила здоровьесбережения при организации занятий | 18 | 14 | 4 | 0 | 2 | 0 | 2 |
| Тема 2.2. Критерии здоровьесбережения | 18 | 14 | 4 | 2 | 0 | 0 | 2 |
| Раздел 3. Системный подход к реализации здоровьесберегающих технологий | 38 | 30 | 8 | 2 | 2 | 0 | 4 |
| Тема 3.1. Компоненты модели здоровья | 20 | 16 | 4 | 0 | 2 | 0 | 2 |
| Тема 3.2. Виды здоровьесберегающих технологий | 18 | 14 | 4 | 2 | 0 | 0 | 2 |
| Контроль промежуточной аттестации (час) | 4 | | | | | | |
| Общий объем, часов | 108 | 80 | 24 | 6 | 10 | 0 | 12 |
| Форма промежуточной аттестации | Зачет | | | | | | |

РАЗДЕЛ 3. УЧЕБНО-МЕТОДИЧЕСКОЕ ОБЕСПЕЧЕНИЕ САМОСТОЯТЕЛЬНОЙ РАБОТЫ ОБУЧАЮЩИХСЯ ПО УЧЕБНОЙ ДИСЦИПЛИНЕ

3.1. Виды самостоятельной работы обучающихся по учебной дисциплине

Очной формы обучения

| Раздел, тема | Всего | Виды самостоятельной работы обучающихся | | | | | |
|---|-----------|---|--|--------------------------------|-----------------------------|--------------------------------|---|
| | | Академическая активность, час | Форма академической активности | Выполнение практ. заданий, час | Форма практического задания | Рубежный текущий контроль, час | Форма рубежного текущего контроля |
| Раздел 1. Здоровьесберегающие технологии и их функции | 22 | 10 | Подготовка к лекционным и практическим занятиям, самостоятельное изучение раздела в ЭИОС | 10 | реферат | 2 | Компьютерное тестирование или иная форма рубежного контроля по усмотрению преподавателя |
| Раздел 2. Применение здоровьесберегающих технологий в учебно - воспитательном процессе | 16 | 8 | Подготовка к лекционным и практическим занятиям, самостоятельное изучение раздела в ЭИОС | 6 | реферат | 2 | Компьютерное тестирование или иная форма рубежного контроля по усмотрению преподавателя |
| Раздел 3. Системный подход к реализации здоровьесберегающих технологий | 16 | 6 | Подготовка к лекционным и практическим занятиям, самостоятельное изучение раздела в ЭИОС | 8 | реферат | 2 | Компьютерное тестирование или иная форма рубежного контроля по усмотрению преподавателя |
| Общий объем по модулю/семестру, часов | 54 | 24 | | 24 | | 6 | |

Заочной формы обучения

| Раздел, тема | Всего | Виды самостоятельной работы обучающихся | | | | | |
|--------------|-------|---|--------------------------------|--------------------------------|-----------------------------|--------------------------------|-----------------------------------|
| | | Академическая активность, час | Форма академической активности | Выполнение практ. заданий, час | Форма практического задания | Рубежный текущий контроль, час | Форма рубежного текущего контроля |
| | | | | | | | |

| | | | | | | | |
|---|----|----|--|----|---------|---|---|
| Раздел 1. Здоровьесберегающие технологии и их функции | 30 | 14 | Подготовка к лекционным и практическим занятиям, самостоятельное изучение раздела в ЭИОС | 14 | реферат | 2 | Компьютерное тестирование или иная форма рубежного контроля по усмотрению преподавателя |
| Раздел 2. Применение здоровьесберегающих технологий в учебно - воспитательном процессе | 28 | 16 | Подготовка к лекционным и практическим занятиям, самостоятельное изучение раздела в ЭИОС | 12 | реферат | 2 | Компьютерное тестирование или иная форма рубежного контроля по усмотрению преподавателя |
| Раздел 3. Системный подход к реализации здоровьесберегающих технологий | 30 | 14 | Подготовка к лекционным и практическим занятиям, самостоятельное изучение раздела в ЭИОС | 14 | реферат | 2 | Компьютерное тестирование или иная форма рубежного контроля по усмотрению преподавателя |
| Общий объем по модулю/семестру, часов | 80 | 40 | | 40 | | 6 | |

3.2 Методические указания к самостоятельной работе по учебной дисциплине

РАЗДЕЛ 1.Здоровьесберегающие технологии и их функции

Цель: Изучить здоровье сберегающие технологии в образовательном процессе

Перечень изучаемых элементов содержания: здоровье, здоровьесберегающая технология, виды здоровьесберегающих технологий, функции здоровьесберегающих технологий.

Тема 1.1 Понятие здоровье и здоровьесберегающие технологии

Цель: Дать определение понятиям здоровье и здоровьесберегающие технологии

Перечень изучаемых элементов содержания: здоровье,здоровьесберегающая технология, группы здоровьесберегающих технологий

Вопросы для самоподготовки:

1. Что такое здоровье.
2. Определение понятия здоровьесберегающая технология.
3. Группы здоровьесберегающих технологий.

Тема 1.2 Функции здоровьесберегающих технологий

Цель: Изучитьфункции здоровьесберегающих технологий

Перечень изучаемых элементов содержания: формирующая функция, информативно-коммуникативная функция, диагностическая функция, рефлексивная функция, интегративная функция.

Вопросы для самоподготовки:

1. Основные функции здоровьесберегающих технологий.
2. Задачиформирующей и информативно-коммуникативной функции.
3. Задачи диагностической, рефлексивной и интегративной функции.

ПРАКТИЧЕСКОЕ ЗАДАНИЕ К РАЗДЕЛУ 1

Форма практического задания: реферат

Примерный перечень тем рефератов к разделу 1:

1. Здоровье человека.

2. Уровни здоровья человека.
3. Оценка здоровья человека.
4. Характеристики состояния здоровья.
5. Соматическое здоровье.
6. Нравственное здоровье.
7. Психическое здоровье.
8. Здоровьесберегающая технология.
9. Группы здоровьесберегающих технологий.
10. Функции здоровьесберегающих технологий.
11. Формирующая функция здоровьесберегающих технологий.
12. Информативно-коммуникативная функция здоровьесберегающих технологий.
13. Диагностическая функция здоровьесберегающих технологий.
14. Рефлексивная функция здоровьесберегающих технологий.
15. Интегративная функция здоровьесберегающих технологий.
16. Задачи здоровьесберегающих технологий.
17. Принцип «Не навреди!».
18. Принцип сознательности и активности.
19. Принцип непрерывности здоровьесберегающего процесса.
20. Принцип систематичности и последовательности.
21. Принцип доступности и индивидуальности.
22. Принцип всестороннего и гармонического развития личности.
23. Принцип системного чередования нагрузок и отдыха.
24. Принцип постепенного наращивания оздоровительных воздействий.
25. Принцип возрастной адекватности здоровьесберегающего процесса.

РУБЕЖНЫЙ КОНТРОЛЬ КРАЗДЕЛУ 1: форма рубежного контроля – тестирование.

РАЗДЕЛ 2. Применение здоровьесберегающих технологий в учебно - воспитательном процессе

Цель: Изучить основные правила и критерии здоровьесбережения

Перечень изучаемых элементов содержания: Правильная организация урока, использование каналов восприятия, распределение интенсивности умственной деятельности, снятие эмоционального напряжения, создание благоприятного психологического климата на уроке, охрана здоровья и пропаганда здорового образа жизни, самоанализ урока учителем с позиций здоровьесбережения, критерии здоровьесбережения.

Тема 2.1 Основные правила здоровьесбережения при организации занятий

Цель: Изучить основные правила здоровьесбережения при организации занятий

Перечень изучаемых элементов содержания: правильная организация урока, использование каналов восприятия, распределение интенсивности умственной деятельности, снятие эмоционального напряжения, создание благоприятного психологического климата на уроке, охрана здоровья и пропаганда здорового образа жизни, самоанализ урока учителем с позиций здоровьесбережения.

Вопросы для самоподготовки:

1. Как правильно организовать урок.
2. Виды интенсивности умственной деятельности.
3. Самоанализ урока учителем с позиций здоровьесбережения.

Тема 2.2 Критерии здоровьесбережения

Цель: Изучить основные критерии здоровьесбережения

Перечень изучаемых элементов содержания: обстановка и гигиенические условия в классе, количество видов учебной деятельности, наличие и место методов, способствующих активизации, наличие мотивации деятельности учащихся на уроке, эмоциональные разрядки на уроке, темп окончания урока.

Вопросы для самоподготовки:

1. Основные гигиенические условия для занятий.
2. Виды учебной деятельности на занятии.
3. Виды мотивации на занятии.

Примерный перечень тем рефератов к разделу 2:

1. Основные правила здоровьесбережения при организации занятий.
2. Правильная организация урока.
3. Использование каналов восприятия.
4. Распределение интенсивности умственной деятельности.
5. Снятие эмоционального напряжения.
6. Создание благоприятного психологического климата на уроке.
7. Охрана здоровья и пропаганда здорового образа жизни.
8. Самоанализ урока учителем с позиций здоровьесбережения.
9. Гигиенические условия в классе (кабинете, спортзале).
10. Число видов учебной деятельности используемых учителем.
11. Число видов преподавания используемых учителем.
12. Использование методов, способствующих активизации инициативы и творческого самовыражения учащихся.
13. Умение учителя использовать возможности показа видеоматериалов.
14. Позиции учащихся и их чередование.
15. Физкультминутки и физкультпаузы.
16. Мотивация к учебной деятельности на уроке.
17. Благоприятный психологический климат на уроке.
18. Утомление учащихся и снижения их учебной активности на уроке.
19. Профилактика отклонений в состоянии здоровья школьников.
20. Организация и проведение лечебно-профилактических мероприятий в школе.
21. Профилактика нарушений осанки.
22. Санитарное воспитание и просвещение школьников.
23. Основы правильного питания.
24. Принципы оздоровления часто болеющих детей.
25. Показатели эффективности проведенного занятия.

РУБЕЖНЫЙ КОНТРОЛЬ КРАЗДЕЛУ 2: форма рубежного контроля – тестирование.

РАЗДЕЛ 3. Системный подход к реализации здоровьесберегающих технологий

Цель: Изучить компоненты и виды здоровьесберегающих технологий

Перечень изучаемых элементов содержания: компоненты здоровья, медико-гигиенические технологии (МГТ), физкультурно-оздоровительные технологии (ФОТ), экологические здоровьесберегающие технологии (ЭЗТ), технологии обеспечения безопасности жизнедеятельности (ТОБЖ), здоровьесберегающие образовательные технологии (ЗОТ).

Тема 3.1 Компоненты модели здоровья

Цель: Изучить основные компоненты здоровья

Перечень изучаемых элементов содержания: соматический компонент, физический компонент, психический компонент, нравственный компонент.

Вопросы для самоподготовки:

1. Определения понятий соматический компоненти физический компонент здоровья
2. психический компонент.
3. Нравственный компонент.

Тема 3.2 Виды здоровьесберегающих технологий

Цель: Изучить основные виды здоровьесберегающих технологий

Перечень изучаемых элементов содержания: медико-гигиенические технологии (МГТ), физкультурно-оздоровительные технологии (ФОТ), экологические здоровьесберегающие технологии (ЭЗТ), технологии обеспечения безопасности жизнедеятельности (ТОБЖ), здоровьесберегающие образовательные технологии (ЗОТ).

Вопросы для самоподготовки:

1. Медико-гигиенические технологии и физкультурно-оздоровительные технологии.
2. Экологические здоровьесберегающие технологии и технологии обеспечения безопасности жизнедеятельности.
3. Здоровьесберегающие образовательные технологии.

Примерный перечень тем рефератов к разделу 3:

1. Основные компоненты здоровья.
2. Соматический компонент здоровья.
3. Физический компонент здоровья.
4. Психический компонент здоровья.
5. Нравственный компонент здоровья.
6. Распределение интенсивности умственной деятельности при организации урока.
7. Школьные факторы риска.
8. Приемы профилактики неблагоприятных эмоциональных (невротических) состояний.
9. Критерии здоровьесбережения.
10. Основные виды здоровьесберегающих технологий.
11. Медико-гигиенические технологии (МГТ).
12. Физкультурно-оздоровительные технологии (ФОТ).
13. Экологические здоровьесберегающие технологии (ЭЗТ).
14. Технологии обеспечения безопасности жизнедеятельности (ТОБЖ).
15. Здоровьесберегающие образовательные технологии (ЗОТ).
16. Организационно-педагогические технологии.
17. Психолого-педагогические технологии.
18. Учебно-воспитательные технологии.
19. Социально адаптирующие и личностно-развивающие технологии.
20. Лечебно-оздоровительные технологии.
21. Режим дня.
22. Диета.
23. Фитотерапия.
24. Закаливание.
25. Дыхательная гимнастика.

РУБЕЖНЫЙ КОНТРОЛЬ КРАЗДЕЛУ 3: форма рубежного контроля – тестирование.

РАЗДЕЛ 4. ФОНД ОЦЕНОЧНЫХ СРЕДСТВ ДЛЯ ПРОВЕДЕНИЯ ПРОМЕЖУТОЧНОЙ АТТЕСТАЦИИ ОБУЧАЮЩИХСЯ ПО УЧЕБНОЙ ДИСЦИПЛИНЕ

4.1. Форма промежуточной аттестации обучающегося по учебной дисциплине

Контрольным мероприятием промежуточной аттестации обучающихся по учебной дисциплине является экзамен в устной форме.

4.2. Перечень компетенций с указанием этапов их формирования в процессе освоения образовательной программы

| Код компетенции | Содержание компетенции (части компетенции) | Результаты обучения | Этапы формирования компетенций в процессе освоения образовательной программы |
|-----------------|--|---------------------|--|
|-----------------|--|---------------------|--|

| | | | |
|-------|---|---|---|
| УК-7 | Способен поддерживать должный уровень физической подготовленности для обеспечения полноценной социальной и профессиональной деятельности | УК-7.1. Умеет использовать основы физической культуры для осознанного выбора и применения здоровьесберегающих технологий с учетом внутренних и внешних условий реализации конкретной профессиональной деятельности | Этап формирования знаний |
| | | УК-7.2. Поддерживает должный уровень физической подготовленности для обеспечения полноценной социальной и профессиональной деятельности и соблюдает нормы здорового образа жизни | Этап формирования умений Этап формирования навыков и получения опыта |
| ОПК-3 | Способен организовывать совместную и индивидуальную учебную и воспитательную деятельность обучающихся, в том числе с особыми образовательными потребностями, в соответствии с требованиями федеральных государственных образовательных стандартов | ОПК-3.1. Умеет определять и формулировать цели и задачи учебной и воспитательной деятельности обучающихся, в том числе с особыми образовательными потребностями в соответствии с требованиями ФГОС | Этап формирования знаний |
| | | ОПК-3.2. Применяет различные приемы мотивации и рефлексии при организации совместной и индивидуальной учебной и воспитательной деятельности обучающихся, в том числе с особыми образовательными потребностями | Этап формирования умений |
| | | ОПК-3.3. Применяет формы, методы, приемы и средства организации учебной и воспитательной деятельности обучающихся, в том числе с особыми образовательными потребностями | Этап формирования навыков и получения опыта |

| | | | |
|-------|--|--|---|
| ОПК-5 | Способен осуществлять контроль и оценку формирования результатов образования обучающихся, выявлять и корректировать трудности в обучении | ОПК-5.1.Знает принципы организации контроля и оценивания образовательных результатов обучающихся; специальные технологии и методы, позволяющие проводить коррекционно-развивающую работу с неуспевающими обучающимися | Этап формирования знаний |
| | | ОПК-5.2.Умеет применять инструментарий, методы диагностики и оценки показателей уровня и динамики развития обучающихся; проводить педагогическую диагностику неуспеваемости обучающихся | Этап формирования умений |
| | | ОПК-5.3.Владеет методами контроля и оценки образовательных результатов (личностных, предметных, метапредметных) обучающихся; выявляет трудности в обучении и корректирует пути достижения образовательных результатов. | Этап формирования навыков и получения опыта |
| ОПК-7 | Способен взаимодействовать с участниками образовательных отношений в рамках реализации образовательных программ | ОПК-7.1. Определяет права и обязанности участников образовательных отношений в рамках реализации образовательных программ, в том числе в урочной деятельности, внеурочной деятельности, коррекционной работе | Этап формирования знаний |
| | | ОПК-7.2. Умеет выстраивать конструктивное общение с коллегами и родителями по вопросам индивидуализации образовательного процесса | Этап формирования умений |
| | | ОПК-7.3. Владеет способами выявления поведенческих | Этап формирования навыков и получения опыта |

| | | | |
|--|--|---|--|
| | | и личностных проблем обучающихся, связанных с особенностями их развития | |
|--|--|---|--|

4.3 Описание показателей и критериев оценивания компетенций на различных этапах их формирования, описание шкал оценивания

| Код компетенции | Этапы формирования компетенций | Показатель оценивания компетенции | Критерии и шкалы оценивания |
|---------------------------|--------------------------------|---|--|
| УК-7; ОПК-3; ОПК-5; ОПК-7 | Этап формирования знаний. | Теоретический блок вопросов. Уровень освоения программного материала, логика и грамотность изложения, умение самостоятельно обобщать и излагать материал | 1) обучающийся глубоко и прочно освоил программный материал, исчерпывающе, последовательно, грамотно и логически стройно его излагает, тесно увязывает с задачами и будущей деятельностью, не затрудняется с ответом при видоизменении задания, умеет самостоятельно обобщать и излагать материал, не допуская ошибок – 9-10 баллов; 2) обучающийся твердо знает программный материал, грамотно и по существу излагает его, не допуская существенных неточностей в ответе на вопрос, может правильно применять теоретические положения -7-8 баллов; 3) обучающийся освоил основной материал, но не знает отдельных деталей, допускает неточности, недостаточно правильные формулировки, нарушает последовательность в изложении программного материала - 5-6 баллов; 4) обучающийся не знает значительной части программного материала, допускает существенные ошибки -0-4 балла. |

| | | | |
|--|---|---|--|
| <p>УК-7; ОПК-3; ОПК-5;ОПК-7</p> | <p>Этап формирования умений</p> | <p>Аналитическое задание (<i>задачи, ситуационные задания, кейсы, проблемные ситуации и т.д.</i>) Практическое применение теоретических положений применительно к профессиональным задачам, обоснование принятых решений</p> | <p>1) свободно справляется с задачами и практическими заданиями, правильно обосновывает принятые решения, задание выполнено верно, даны ясные аналитические выводы к решению задания, подкрепленные теорией - 9-10 баллов; 2) владеет необходимыми умениями и навыками при выполнении практических заданий, задание выполнено верно, отмечается хорошее развитие аргумента, однако отмечены погрешности в ответе, скорректированные при собеседовании -7-8 баллов;</p> |
| <p>УК-7; ОПК-3; ОПК-5;ОПК-7</p> | <p>Этап формирования навыков и получения опыта.</p> | <p>Аналитическое задание (<i>задачи, ситуационные задания, кейсы, проблемные ситуации и т.д.</i>) Решение практических заданий и задач, владение навыками и умениями при выполнении практических заданий, самостоятельность, умение обобщать и излагать материал.</p> | <p>3) испытывает затруднения в выполнении практических заданий, задание выполнено с ошибками, отсутствуют логические выводы и заключения к решению 5-6 баллов; 4) практические задания, задачи выполняет с большими затруднениями или задание не выполнено вообще, или задание выполнено не до конца, нет четких выводов и заключений по решению задания, сделаны неверные выводы по решению задания - 0-4 баллов.</p> |

4.4 Типовые контрольные задания или иные материалы, необходимые для оценки знаний, умений, навыков и (или) опыта деятельности, характеризующих этапы формирования компетенций в процессе освоения образовательной программы

Примерные вопросы для проведения промежуточной аттестации обучающихся по учебной дисциплине

Теоретический блок вопросов:

1. Определение здоровье человека.
2. Соматический вид здоровья.
3. Генетическое здоровье.
4. Биохимическое здоровье.

5. Метаболическое здоровье.
6. Морфологическое здоровье.
7. Функциональное здоровье.
8. Возрастной аспект здоровья.
9. Индивидуальный аспект здоровья.
10. Основные функции здоровьесберегающих технологий.
11. Биологические и социальные закономерности становления личности.
12. Коммуникативная функция.
13. Мониторинг развития учащихся.
14. Адаптация учащихся к социально-значимой деятельности.
15. Оценка предшествующего опыта.
16. Интегративная функция здоровьесберегающих технологий.
17. Правила организации урока.
18. Особенности восприятия учащимися.
19. Продолжительность и объем нагрузки во время урока.
20. Применение психологической разгрузки во время занятия.
21. Пропаганда здорового образа жизни.
22. Контроль и помощь в обеспечении надлежащих гигиенических условий.
23. Технологии с применением физической культуры.
24. Применением естественных сил природы в здоровьесбережении.
25. Общие правила охраны труда.
26. Компоненты, составляющие здоровье.
27. Профилактика различных факторов риска.
28. Основы правильного питания ученика.
29. Закаливающие процедуры в течение учебного дня школьника.
30. Организация учебной и внеучебной деятельности школьника.

4.5 Методические материалы, определяющие процедуры оценивания знаний, умений, навыков и (или) опыта деятельности, характеризующих этапы формирования компетенций

Промежуточная аттестация по учебной дисциплине проводится в соответствии с Положением о промежуточной аттестации обучающихся по основным профессиональным образовательным программам высшего образования – программ бакалавриата/магистратуры/специалитета в Российском государственном социальном университете и Положение о балльно-рейтинговой системе оценки успеваемости обучающихся по основным профессиональным образовательным программам высшего образования - программам бакалавриата, программам специалитета, программам магистратуры в Российском государственном социальном университете.

На промежуточную аттестацию отводится 20 рейтинговых баллов.

Ответы обучающегося на контрольном мероприятии промежуточной аттестации оцениваются педагогическим работником по 20 - балльной шкале, а итоговая оценка по учебной дисциплине выставляется по пятибалльной системе для экзамена/дифференцированного зачета и по системе зачтено/не зачтено для зачета.

Критерии выставления оценки определяются Положением о балльно-рейтинговой системе оценки успеваемости обучающихся по основным профессиональным образовательным программам высшего образования - программам бакалавриата, программам специалитета, программам магистратуры в Российском государственном социальном университете.

РАЗДЕЛ 5. УСЛОВИЯ РЕАЛИЗАЦИИ ДИСЦИПЛИНЫ

5.1. Перечень основной и дополнительной учебной литературы для освоения дисциплины (модуля)

Основная литература

1. *Айзман, Р. И.* Здоровьесберегающие технологии в образовании: учебное пособие для вузов / Р. И. Айзман, М. М. Мельникова, Л. В. Косованова. — 2-е изд., испр. и доп. — Москва: Издательство Юрайт, 2022. — 282 с. — (Высшее образование). — ISBN 978-5-534-07354-6. — Текст : электронный // Образовательная платформа Юрайт [сайт]. — URL: <https://urait.ru/bcode/491312>.

Дополнительная литература

1. *Виленская, Т. Е.* Оздоровительные технологии физического воспитания детей младшего школьного возраста: учебное пособие / Т. Е. Виленская. — 2-е изд., испр. и доп. — Москва: Издательство Юрайт, 2022. — 285 с. — (Высшее образование). — ISBN 978-5-534-08305-7. — Текст : электронный // Образовательная платформа Юрайт [сайт]. — URL: <https://urait.ru/bcode/492578>.

2. *Рубанович, В. Б.* Врачебно-педагогический контроль при занятиях физической культурой: учебное пособие / В. Б. Рубанович. — 3-е изд., испр. и доп. — Москва: Издательство Юрайт, 2022. — 253 с. — (Высшее образование). — ISBN 978-5-534-07030-9. — Текст : электронный // Образовательная платформа Юрайт [сайт]. — URL: <https://urait.ru/bcode/491421>.

5.2 Перечень ресурсов информационно-коммуникационной сети «Интернет», необходимых для освоения дисциплины (модуля)

| № № | Название электронного ресурса | Описание электронного ресурса | Используемый для работы адрес |
|-----|--|--|---|
| 1. | ЭБС «Университетская библиотека онлайн» | Электронная библиотека, обеспечивающая доступ высших и средних учебных заведений, публичных библиотек и корпоративных пользователей к наиболее востребованным материалам по всем отраслям знаний от ведущих российских издательств | http://biblioclub.ru/ |
| 2. | Научная электронная библиотека eLIBRARY.ru | Крупнейший российский информационно-аналитический портал в области науки, технологии, медицины и образования, содержащий рефераты и полные тексты более 34 млн научных публикаций и патентов | http://elibrary.ru/ |
| 3. | Образовательная платформа Юрайт | Электронно-библиотечная система для ВУЗов, ССУЗов, обеспечивающая доступ к учебникам, учебной и методической литературе по различным дисциплинам. | https://urait.ru/ |
| 4. | База данных "EastView" | Полнотекстовая база данных периодических изданий | https://dlib.eastview.com |
| 5. | Электронная библиотека "Grebennikon" | Библиотека предоставляет доступ более чем к 30 журналам, выпускаемых Издательским домом "Гребенников". | https://grebennikon.ru/ |

5.3 Методические указания для обучающихся по освоению дисциплины (модуля)

Освоение обучающимся дисциплины (модуля) «Здоровьесберегающие технологии в учебной и воспитательной деятельности» предполагает изучение материалов дисциплины на аудиторных занятиях и в ходе самостоятельной работы. Аудиторные занятия проходят в

форме лекций, семинаров и практических занятий. Самостоятельная работа включает разнообразный комплекс видов и форм работы обучающихся.

Для успешного освоения дисциплины (модуля) и достижения поставленных целей необходимо внимательно ознакомиться с рабочей программы дисциплины (модуля), доступной в электронной информационно-образовательной среде РГСУ.

Следует обратить внимание на списки основной и дополнительной литературы, на предлагаемые преподавателем ресурсы информационно-телекоммуникационной сети Интернет. Эта информация необходима для самостоятельной работы обучающегося.

При подготовке к аудиторным занятиям необходимо помнить особенности каждой формы его проведения.

Подготовка к учебному занятию лекционного типа заключается в следующем.

С целью обеспечения успешного обучения обучающийся должен готовиться к лекции, поскольку она является важнейшей формой организации учебного процесса, поскольку:

- знакомит с новым учебным материалом;
- разъясняет учебные элементы, трудные для понимания;
- систематизирует учебный материал;
- ориентирует в учебном процессе.

С этой целью:

- внимательно прочитайте материал предыдущей лекции;
- ознакомьтесь с учебным материалом по учебнику и учебным пособиям с темой прочитанной лекции;
- внесите дополнения к полученным ранее знаниям по теме лекции на полях лекционной тетради;
- запишите возможные вопросы, которые вы зададите лектору на лекции по материалу изученной лекции;
- постарайтесь уяснить место изучаемой темы в своей подготовке;
- узнайте тему предстоящей лекции (по тематическому плану, по информации лектора) и запишите информацию, которой вы владеете по данному вопросу.

Подготовка к занятию семинарского типа

При подготовке и работе во время проведения лабораторных работ и занятий семинарского типа следует обратить внимание на следующие моменты: на процесс предварительной подготовки, на работу во время занятия, обработку полученных результатов, исправление полученных замечаний.

Предварительная подготовка к учебному занятию семинарского типа заключается в изучении теоретического материала в отведенное для самостоятельной работы время, ознакомление с инструктивными материалами с целью осознания задач лабораторной работы/практического занятия, техники безопасности при работе с приборами, веществами.

Работа во время проведения учебного занятия семинарского типа включает:

- консультирование студентов преподавателями и вспомогательным персоналом с целью предоставления исчерпывающей информации, необходимой для самостоятельного выполнения предложенных преподавателем задач, ознакомление с правилами техники безопасности при работе в лаборатории;
- самостоятельное выполнение заданий согласно обозначенной учебной программой тематики.

Обработка, обобщение полученных результатов лабораторной работы проводится обучающимися самостоятельно или под руководством преподавателя (в зависимости от

степени сложности поставленных задач). В результате оформляется индивидуальный отчет. Подготовленная к сдаче на контроль и оценку работа сдается преподавателю. Форма отчетности может быть письменная, устная или две одновременно. Главным результатом в данном случае служит получение положительной оценки по каждой лабораторной работе/практическому занятию. Это является необходимым условием при проведении рубежного контроля и допуска к зачету/дифференцированному зачету/экзамену. При получении неудовлетворительных результатов обучающийся имеет право в дополнительное время пересдать преподавателю работу до проведения промежуточной аттестации.

Самостоятельная работа.

Для более углубленного изучения темы задания для самостоятельной работы рекомендуется выполнять параллельно с изучением данной темы. При выполнении заданий по возможности используйте наглядное представление материала. Более подробная информация о самостоятельной работе представлена в разделах «Учебно-методическое обеспечение самостоятельной работы по дисциплине (модулю)», «Методические указания к самостоятельной работе по дисциплине (модулю)».

5.4 Информационно-технологическое обеспечение образовательного процесса по учебной дисциплине

5.4.1. Средства информационных технологий

1. Персональные компьютеры;
2. Средства доступа к Интернет;
3. Проектор.

5.4.2. Программное обеспечение

- 1.Операционнаясистема Windows 7
- 2.Microsoft Office Professional Plus 2007 Russian Academic OPEN No Level
- 3.Справочно-правовая система Консультант+
- 4.Acrobat Reader DC
- 5.7-Zip
- 6.SKY DNS
- 7.TrueConf(client)

5.4.3. Информационные справочные системы

| № № | Название электронного ресурса | Описание электронного ресурса | Используемый для работы адрес |
|----------------|--|--|---|
| 1. | ЭБС «Университетская библиотека онлайн» | Электронная библиотека, обеспечивающая доступ высших и средних учебных заведений, публичных библиотек и корпоративных пользователей к наиболее востребованным материалам по всем отраслям знаний от ведущих российских издательств | http://biblioclub.ru/ |

| | | | |
|----|--|--|---|
| 2. | Научная электронная библиотека eLIBRARY.ru | Крупнейший российский информационно-аналитический портал в области науки, технологии, медицины и образования, содержащий рефераты и полные тексты более 34 млн научных публикаций и патентов | http://elibrary.ru/ |
| 3. | Образовательная платформа Юрайт | Электронно-библиотечная система для ВУЗов, ССУЗов, обеспечивающая доступ к учебникам, учебной и методической литературе по различным дисциплинам. | https://urait.ru/ |
| 4. | База данных "EastView" | Полнотекстовая база данных периодических изданий | https://dlib.eastview.com |
| 5. | Электронная библиотека "Grebennikon" | Библиотека предоставляет доступ более чем к 30 журналам, выпускаемых Издательским домом "Гребенников". | https://grebennikon.ru/ |

5.5 Материально-техническое обеспечение образовательного процесса по учебной дисциплине

Для изучения дисциплины (модуля) «Здоровьесберегающие технологии в учебной и воспитательной деятельности» в рамках реализации основной профессиональной образовательной программы высшего образования – программы бакалаврита по направлению подготовки 44.03.01 «Педагогическое образование» используются:

Учебная аудитория для занятий лекционного типа оснащена специализированной мебелью (стол для преподавателя, парты, стулья, доска для написания мелом); техническими средствами обучения (видеопроекционное оборудование, средства звуковоспроизведения, экран и имеющие выход в сеть Интернет), **Учебная аудитория для занятий семинарского типа:** оснащена специализированной мебелью (стол для преподавателя, парты, стулья, доска для написания мелом); техническими средствами обучения (видеопроекционное оборудование, средства звуковоспроизведения, экран и имеющие выход в сеть Интернет),

Помещения для самостоятельной работы обучающихся: оснащены специализированной мебелью (парты, стулья) техническими средствами обучения (персональные компьютеры с доступом в сеть Интернет и обеспечением доступа в электронно-информационную среду университета, программным обеспечением).

5.6 Образовательные технологии

При реализации дисциплины (модуля) «Здоровьесберегающие технологии в учебной и воспитательной деятельности» применяются различные образовательные технологии, в том числе технологии электронного обучения.

Освоение дисциплины (модуля) «Здоровьесберегающие технологии в учебной и воспитательной деятельности» предусматривает использование в учебном процессе активных и интерактивных форм проведения учебных занятий в форме деловых и ролевых игр, разбор конкретных ситуаций в сочетании с внеаудиторной работой с целью формирования и развития **профессиональных** навыков обучающихся.

При освоении дисциплины (модуля) «Здоровьесберегающие технологии в учебной и воспитательной деятельности» предусмотрено применение электронного обучения.

Учебные часы дисциплины «Здоровьесберегающие технологии в учебной и воспитательной деятельности» предусматривают классическую контактную работу преподавателя с обучающимся в аудитории и контактную работу посредством электронной

информационно-образовательной среды в синхронном и асинхронном режиме (вне аудитории) посредством применения возможностей компьютерных технологий (электронная почта, электронный учебник, тестирование, вебинар, видеофильм, презентация, форум и др.).

В рамках дисциплины (модуля) «Здоровьесберегающие технологии в учебной и воспитательной деятельности» предусмотрены встречи с руководителями и работниками организаций, деятельность которых связана с *направленностью* реализуемой основной профессиональной образовательной программы высшего образования – программы бакалавриата.


ЛИСТ РЕГИСТРАЦИИ ИЗМЕНЕНИЙ

| № | Содержание изменения | Реквизиты документа об утверждении изменения | Дата введения изменения |
|----|---|---|-------------------------|
| 1. | Утверждена и введена в действие решением Ученого совета факультета физической культуры на основании Федерального государственного образовательного стандарта высшего образования – бакалавриат по направлению подготовки 44.03.01 Педагогическое образование, утвержденного приказом Министерства образования и науки Российской Федерации от 22.02.2018 г. № 121 | Протокол заседания Ученого совета факультета физической культуры № 9 от 15 мая 2020 года | 01.09.2020 |
| 2. | Актуализирована на основании решения Ученого совета факультета физической культуры РГСУ | Протокол заседания Ученого совета факультета физической культуры № 9 от «02» апреля 2021 года | 02.04.2021 |
| 3. | Актуализирована с учетом развития социальной сферы, науки, культуры, экономики, техники, технологий на основании решения на основании решения Ученого совета факультета физической культуры РГСУ | Протокол заседания Ученого совета № 11 от «27» мая 2021 года | 01.09.2021 |
| 4. | Актуализирована с учетом развития социальной сферы, науки, культуры, экономики, техники, технологий на основании решения на основании решения Ученого совета факультета физической культуры РГСУ | Протокол заседания Ученого совета № 10 от «01» июня 2022 года | 01.09.2022 |



Министерство науки и высшего образования Российской Федерации
Федеральное государственное бюджетное образовательное учреждение
высшего образования
«Российский государственный социальный университет»

УТВЕРЖДАЮ

Декан факультета

А.С. Махов

01 июня 2022 г.

**РАБОЧАЯ ПРОГРАММА ДИСЦИПЛИНЫ (МОДУЛЯ)
ВОЗРАСТНАЯ И ПЕДАГОГИЧЕСКАЯ ПСИХОЛОГИЯ**

Направление подготовки
44.03.01 Педагогическое образование

Направленность
«Физическая культура»

**ОБРАЗОВАТЕЛЬНАЯ ПРОГРАММА ВЫСШЕГО ОБРАЗОВАНИЯ
ПРОГРАММА БАКАЛАВРИАТА**

Форма обучения
Очная, заочная

Москва 2022

Рабочая программа дисциплины «Возрастная и педагогическая психология» разработана на основании федерального государственного образовательного стандарта высшего образования по направлению подготовки 44.03.01 Педагогическое образование (уровень бакалавриата), утвержденного приказом Министерства образования и науки Российской Федерации от 22.02.2018 г. № 121, учебного плана по основной образовательной программе высшего образования 44.03.01 «Педагогическое образование (уровень бакалавриата)», а также с учетом следующих профессиональных стандартов, сопряженных с профессиональной деятельностью выпускника:

- 01.001 «Педагог (педагогическая деятельность в дошкольном, начальном общем, основном общем, среднем общем образовании) (воспитатель, учитель)»;
- 01.003 «Педагог дополнительного образования детей и взрослых»;

Рабочая программа дисциплины разработана рабочей группой в составе: доцентов факультета психологии РГСУ: к.п.н. Беяковой Н.В. и к.п.н. Романовой А.В.

Руководитель основной образовательной программы кандидат биологических наук, доцент факультета физической культуры



Н.Е. Захаров

_____ (подпись)

Рабочая программа дисциплины обсуждена и утверждена на Ученом совете факультета психологии. Протокол № 10 от «01» июня 2022 года
(наименование факультета)

Декан факультета психологии, доктор психологических наук, профессор




Петрова Елена Алексеевна

_____ (подпись)

Рабочая программа учебной дисциплины рецензирована и рекомендована к утверждению:


доктор психологических наук, профессор, профессор кафедры научных основ экспериментальной психологии ГБОУ ВПО МГППУ



Е.А. Орлова

_____ (подпись)

кандидат психологических наук, доцент факультета психологии РГСУ



В.А. Морозов

Согласовано Научная библиотека, директор



И.Г. Маляр

СОДЕРЖАНИЕ

| | |
|--|--|
| РАЗДЕЛ 1. ПАСПОРТ РАБОЧЕЙ ПРОГРАММЫ ПО ДИСЦИПЛИНЕ (МОДУЛЮ)..... | 4 |
| 1.1 Цель и задачи дисциплины..... | 4 |
| 1.2. Место дисциплины (модуля) в структуре основной профессиональной образовательной программы высшего образования – программы бакалавриата | Ошибка! Закладка не определена. |
| 1.3. Планируемые результаты обучения по учебной дисциплине в рамках планируемых результатов освоения основной профессиональной образовательной программы высшего образования – программы бакалавриата, соотнесенные с установленными индикаторами достижения компетенций | Ошибка! Закладка не определена. |
| 1.3 Планируемые результаты обучения по дисциплине в рамках планируемых результатов освоения основной образовательной программы | 4 |
| РАЗДЕЛ 2. СТРУКТУРА И СОДЕРЖАНИЕ ДИСЦИПЛИНЫ | 6 |
| 2.1 Объем дисциплины, включая контактную работы обучающегося с преподавателем и самостоятельную работу обучающегося..... | 6 |
| 2.2. Учебно-тематический план дисциплины | 7 |
| РАЗДЕЛ 3. УЧЕБНО-МЕТОДИЧЕСКОЕ ОБЕСПЕЧЕНИЕ САМОСТОЯТЕЛЬНОЙ РАБОТЫ ОБУЧАЮЩИХСЯ ПО ДИСЦИПЛИНЕ | 8 |
| 3.1. Виды самостоятельной работы обучающихся по дисциплине | 8 |
| 3.2 Методические указания к самостоятельной работе по дисциплине | 9 |
| РАЗДЕЛ 4. ФОНД ОЦЕНОЧНЫХ СРЕДСТВ ДЛЯ ПРОВЕДЕНИЯ ПРОМЕЖУТОЧНОЙ АТТЕСТАЦИИ ОБУЧАЮЩИХСЯ ПО ДИСЦИПЛИНЕ..... | 15 |
| 4.1. Форма промежуточной аттестации обучающегося по дисциплине | 15 |
| 4.2. Перечень компетенций с указанием этапов их формирования в процессе освоения образовательной программы..... | 15 |
| 4.3 Описание показателей и критериев оценивания компетенций на различных этапах их формирования, описание шкал оценивания | 16 |
| 4.4 Типовые контрольные задания или иные материалы, необходимые для оценки знаний, умений, навыков и (или) опыта деятельности, характеризующих этапы формирования компетенций в процессе освоения образовательной программы..... | 18 |
| 4.5 Методические материалы, определяющие процедуры оценивания знаний, умений, навыков и (или) опыта деятельности, характеризующих этапы формирования компетенций..... | 18 |
| РАЗДЕЛ 5. УСЛОВИЯ РЕАЛИЗАЦИИ ДИСЦИПЛИНЫ | 22 |
| 5.1. Перечень основной и дополнительной учебной литературы для освоения дисциплины | 22 |
| 5.2 Перечень ресурсов информационно-коммуникационной сети «Интернет», необходимых для освоения дисциплины | 22 |
| 5.3 Методические указания для обучающихся по освоению дисциплины..... | 23 |
| 5.4 Информационно-технологическое обеспечение образовательного процесса по дисциплине | 24 |
| 5.5 Материально-техническое обеспечение образовательного процесса по дисциплине..... | 25 |
| 5.6 Образовательные технологии | 25 |
| ЛИСТ РЕГИСТРАЦИИ ИЗМЕНЕНИЙ..... | Ошибка! Закладка не определена. |

РАЗДЕЛ 1. ПАСПОРТ РАБОЧЕЙ ПРОГРАММЫ ПО ДИСЦИПЛИНЕ (МОДУЛЮ)

1.1 Цель и задачи дисциплины

Целью освоения учебной дисциплины «Возрастная и педагогическая психология» является формирование у обучающихся компетенций, направленных на изучение возрастных закономерностей и особенностей развития человека, субъекта, личности от рождения до смерти, необходимые педагогу для организации учебной деятельности и воспитания субъектов образовательного процесса, разновозрастных школьных коллективов, взаимосвязи с родителями и взрослыми, адаптации и личностного развития в профессиональной деятельности.

Задачи дисциплины:

- представить онтогенетический путь человека как социального индивида и личности; - сформировать систему конкретно-психологических знаний и практических психологических умений, обеспечивающих возможность решения профессиональных задач педагога; - выявить общие закономерности развития, жизни, деятельности ребенка на различных возрастных этапах. - сформировать навыки организации профессионального общения и взаимодействия.

1.2. Место дисциплины в структуре основной профессиональной образовательной программы

Дисциплина «Возрастная и педагогическая психология» реализуется в базовой части основной образовательной программы по направлению подготовки 44.03.01 Педагогическое образование по очной и заочной форме обучения.

Изучение дисциплины «Возрастная и педагогическая психология» базируется на знаниях и умениях, полученных обучающимися ранее в ходе освоения программного материала ряда учебных дисциплин: «Теория и методика физической культуры и спорта», «Педагогика»

Перечень последующих дисциплин, для которых необходимы знания, умения и навыки, формируемые данной учебной дисциплиной:

- Психология физической культуры и спорта;
- Теория и методика физического воспитания школьников
- Теория и методика детско-юношеского спорта
- Теория и методика физического воспитания учащейся молодежи

1.3 Планируемые результаты обучения по дисциплине в рамках планируемых результатов освоения основной образовательной программы - программы бакалавриата, соотнесенные с установленными индикаторами достижения компетенций

Процесс освоения дисциплины направлен на формирование у обучающихся следующих компетенций: ОПК-6; ОПК-7 в соответствии с основной профессиональной образовательной программой по направлению подготовки 44.03.01 Педагогическое образование.

В результате освоения дисциплины обучающийся должен демонстрировать следующие результаты:

| Категория общепрофессиональных | Код общепрофессиональной | Формулировка компетенции | Код и наименование индикатора достижения | Результаты обучения |
|--------------------------------|--------------------------|--------------------------|--|---------------------|
|--------------------------------|--------------------------|--------------------------|--|---------------------|

| компетенций | компетенции | | общепрофессиональной компетенции | |
|--|-----------------|---|---|--|
| <p>Психолого-педагогические технологии в профессиональной деятельности</p> | <p>ОПК – 6.</p> | <p>Способен использовать психолого-педагогические технологии в профессиональной деятельности, необходимые для индивидуализации и обучения, развития, воспитания, в том числе обучающихся с особыми образовательными и потребностями</p> | <p>ОПК-6.1. Демонстрирует знания психолого-педагогических технологий в профессиональной деятельности, необходимые для индивидуализации обучения, развития, воспитания, в том числе обучающихся с особыми образовательными потребностями</p> | <p>Знать индивидуальные и возрастные особенности развития обучающихся, основы процессов индивидуализации обучения, развития, воспитания, знать психологопедагогические технологии для индивидуализации процессов обучения, развития, воспитания, в том числе для обучающихся с особыми образовательными потребностями</p> |
| | | | <p>ОПК-6.2.Применяет психолого-педагогические технологии в профессиональной деятельности, необходимые для индивидуализации обучения, развития, воспитания Составляет (совместно с психологом и другими специалистами) психолого-педагогическую характеристику (портрет) личности обучающегося</p> | <p>Уметь оценивать индивидуальные и возрастные особенности развития обучающихся, оперировать знаниями психолого-педагогических технологий и индивидуализации процессов обучения, развития, воспитания, в том числе для обучающихся с особыми образовательными потребностями</p> |
| | | | <p>ОПК-6.3.Владеет методикой разработки и реализации индивидуальных образовательных маршрутов, индивидуальных программ развития с учетом личностных и возрастных особенностей обучающихся</p> | <p>Владеть опытом и навыками оценки индивидуальных и возрастных особенностей развития обучающихся, использования психолого-педагогических технологий для индивидуализации обучения, развития, воспитания индивидуализации обучения, развития, воспитания, в том числе для обучающихся с особыми образовательными потребностями</p> |
| <p>Взаимодействие с участниками образовательных отношений</p> | <p>ОПК-7</p> | <p>Способен взаимодействовать с участниками образовательных отношений в рамках реализации образовательных программ</p> | <p>ОПК-7.1. Определяет права и обязанности участников образовательных отношений в рамках реализации образовательных программ, в том числе в урочной деятельности, внеурочной деятельности,</p> | <p>Знать правовые и этические нормы взаимодействия участников образовательных отношений в рамках реализации образовательных программ Уметь выбирать и использовать формы, методы и средства</p> |

| | | | | |
|--|--|--|--|--|
| | | | коррекционной работе | взаимодействия с участниками образовательного процесса в рамках реализации образовательных программ Владеть опытом и навыками взаимодействия с участниками образовательных отношений в рамках реализации образовательных программ |
| | | | ОПК-7.2. Умеет выстраивать конструктивное общение с коллегами и родителями по вопросам индивидуализации образовательного процесса | |
| | | | ОПК-7.3. Владеет способами выявления поведенческих и личностных проблем обучающихся, связанных с особенностями их развития | |

РАЗДЕЛ 2. СТРУКТУРА И СОДЕРЖАНИЕ ДИСЦИПЛИНЫ

2.1 Объем дисциплины, включая контактную работы обучающегося с преподавателем и самостоятельную работу обучающегося

Общая трудоемкость дисциплины (модуля) составляет 3 зачетные единицы.

Очная форма обучения

| Вид учебной работы | Всего часов | Семестры | | | |
|--|--------------|--------------|--|--|--|
| | | 3 | | | |
| Контактная работа обучающихся с педагогическими работниками (по видам учебных занятий) (всего): | 54 | 54 | | | |
| Учебные занятия лекционного типа | 12 | 12 | | | |
| Практические занятия | 18 | 18 | | | |
| Лабораторные занятия | | | | | |
| Иная контактная работа | 24 | 24 | | | |
| Самостоятельная работа обучающихся, всего | 45 | 45 | | | |
| Контроль промежуточной аттестации (час) | 9 | 9 | | | |
| Форма промежуточной аттестации | Зачет | Зачет | | | |
| ОБЪЕМ ДИСЦИПЛИНЫ В ЧАСАХ | 108 | 108 | | | |

Заочная форма обучения

| Вид учебной работы | Всего часов | Курс 2 | | | |
|--|-------------|------------|--|--|--|
| | | Сессия 1-2 | | | |
| Контактная работа обучающихся с педагогическими работниками (по видам учебных занятий) (всего): | 24 | 24 | | | |
| Учебные занятия лекционного типа | 6 | 6 | | | |
| Практические занятия | 6 | 6 | | | |
| Лабораторные занятия | | | | | |
| Иная контактная работа | 12 | 12 | | | |
| Самостоятельная работа обучающихся, всего | 80 | 80 | | | |
| Контроль промежуточной аттестации (час) | 4 | 4 | | | |
| Форма промежуточной аттестации | Зачет | Зачет | | | |
| ОБЪЕМ ДИСЦИПЛИНЫ В ЧАСАХ | 108 | 108 | | | |

2.2. Учебно-тематический план дисциплины

Очной формы обучения

| Раздел, тема | Виды учебной работы, академических часов | | | | | | |
|---|--|------------------------|---|--------------------|----------------------------------|----------------------|------------------------|
| | Всего | Самостоятельная работа | Контактная работа обучающихся с педагогическими работниками | | | | |
| | | | Всего | Лекционные занятия | Семинарские/практические занятия | Лабораторные занятия | Иная контактная работа |
| Раздел 1. Особенности психического развития ребенка на разных возрастных этапах | 36 | 15 | 18 | 4 | 6 | 0 | 8 |
| Раздел 2. Психология обучения и воспитания. | 36 | 15 | 18 | 4 | 6 | 0 | 8 |
| Раздел 3. Психология личности и деятельности учителя | 36 | 15 | 18 | 4 | 6 | 0 | 8 |
| Контроль промежуточной аттестации (час) | | | 9 | | | | |
| Форма промежуточной аттестации | | | | | | | Зачет |
| Общий объем часов по дисциплине | 108 | 45 | 54 | 12 | 18 | 0 | 24 |

Заочной формы обучения

| Раздел, тема | Виды учебной работы, академических часов | | | | | | |
|---|--|------------------------|---|--------------------|----------------------------------|----------------------|------------------------|
| | Всего | Самостоятельная работа | Контактная работа обучающихся с педагогическими работниками | | | | |
| | | | Всего | Лекционные занятия | Семинарские/практические занятия | Лабораторные занятия | Иная контактная работа |
| Раздел 1. Особенности психического развития ребенка на разных возрастных этапах | 32 | 24 | 8 | 2 | 2 | 0 | 4 |
| Раздел 2. Психология обучения и воспитания. | 32 | 24 | 8 | 2 | 2 | 0 | 4 |
| Раздел 3. Психология личности и деятельности учителя | 36 | 28 | 8 | 2 | 2 | 0 | 4 |
| Контроль промежуточной аттестации (час) | 4 | | | | | | |
| Форма промежуточной аттестации | Зачет | | | | | | |
| Общий объем часов по дисциплине | 108 | 80 | 24 | 6 | 6 | 0 | 12 |

РАЗДЕЛ 3. УЧЕБНО-МЕТОДИЧЕСКОЕ ОБЕСПЕЧЕНИЕ САМОСТОЯТЕЛЬНОЙ РАБОТЫ ОБУЧАЮЩИХСЯ ПО ДИСЦИПЛИНЕ

3.1. Виды самостоятельной работы обучающихся по дисциплине

Очной формы обучения

| Раздел, тема | Всего | Виды самостоятельной работы обучающихся | | | | | |
|---|-------|---|--|--------------------------------|-----------------------------|--------------------------------|-----------------------------------|
| | | Академическая активность, час | Форма академической активности | Выполнение практ. заданий, час | Форма практического задания | Рубежный текущий контроль, час | Форма рубежного текущего контроля |
| Раздел 1. Особенности психического развития ребенка на разных возрастных этапах | 18 | 6 | Подготовка к лекционным и практическим занятиям, самостоятельное изучение раздела в ЭИОС | 10 | Практическое задание | 2 | Тестирование |
| Раздел 2. Психология обучения и воспитания. | 18 | 6 | Подготовка к лекционным и практическим занятиям, самостоятельное изучение раздела в ЭИОС | 10 | Практическое задание | 2 | Тестирование |

| | | | | | | | |
|--|-----------|-----------|--|-----------|-------------------------|----------|--------------|
| Раздел 3. Психология личности и деятельности учителя | 18 | 6 | Подготовка к лекционным и практическим занятиям, самостоятельное изучение раздела в ЭИОС | 10 | Практическое задание | 2 | Тестирование |
| Общий объем по дисциплине, часов | 54 | 18 | | 30 | | 6 | |

Заочной формы обучения

| Раздел, тема | Всего | Виды самостоятельной работы обучающихся | | | | | |
|--|-----------|---|--|-----------------------------------|--------------------------------|-----------------------------------|--------------------------------------|
| | | Академическая активность, час | Форма академической активности | Выполнение практ. заданий, час | Форма практического задания | Рубежный текущий контроль, час | Форма рубежного текущего контроля |
| Раздел 1. Особенности психического развития ребенка на разных возрастных этапах | 26 | 4 | Подготовка к лекционным и практическим занятиям, самостоятельное изучение раздела в ЭИОС | 20 | Практическое задание | 2 | Тестирование |
| Раздел 2. Психология обучения и воспитания. | 26 | 4 | Подготовка к лекционным и практическим занятиям, самостоятельное изучение раздела в ЭИОС | 20 | Практическое задание | 2 | Тестирование |
| Раздел 3. Психология личности и деятельности учителя | 28 | 6 | Подготовка к лекционным и практическим занятиям, самостоятельное изучение раздела в ЭИОС | 20 | Практическое задание | 2 | Тестирование |
| Общий объем по дисциплине, часов | 77 | 37 | | 34 | | 6 | |

3.2 Методические указания к самостоятельной работе по дисциплине

РАЗДЕЛ 1. ОСОБЕННОСТИ ПСИХИЧЕСКОГО РАЗВИТИЯ РЕБЕНКА НА РАЗНЫХ ВОЗРАСТНЫХ ЭТАПАХ

Тема 1. Проблема периодизации психического развития ребенка.

Перечень изучаемых элементов содержания.

Культурно-исторический подход к пониманию психического развития. Теория культурно-исторического развития психики Л.С. Выготского. Социальноопосредованный характер психического развития человека. Понятие высших психических функций. Условия психического развития. Основные линии психического развития детей в

процессе обучения и воспитания. Содержание обучения и психическое развитие. Педагогические условия и закономерности развития детей в процессе обучения. Периодизация психического развития в трудах А.Н. Леонтьева и Д.Б. Эльконина на основе выделения ведущего типа деятельности. Роль деятельности в психическом развитии ребенка. Понятие ведущей деятельности. Смена ведущих типов деятельности.

Вопросы для самоподготовки:

1. Проблемы движущих сил и источников психического развития.
2. Критерии периодизации.
3. Проблема возрастных кризисов.
4. Общая характеристика психологических возрастов.
5. Проблемы возрастной психологии и психологии развития.
6. История психологии развития и возрастной психологии.

Тема 2. Особенности психического развития ребенка на разных возрастных этапах

Перечень изучаемых элементов содержания.

Психологические особенности дошкольного и дошкольного возраста. Предпосылки и особенности психического развития в младенческом возрасте. Характеристика раннего детского возраста. Ребенок и взрослый. Начальный этап формирования личности ребенка. Формирование потребности в общении. Общение как ведущая деятельность в младенческом возрасте. Роль общения со взрослыми в психическом развитии младенца.

Основные закономерности и стадии развития предметных действий в раннем возрасте. Основные закономерности развития восприятия. Ранние формы наглядно-образного мышления. Развитие речи. Особенности развития активной речи ребенка. Развитие памяти в раннем детстве. Особенности развития эмоций и высших чувств. Начальные формы развития личности ребенка. Общая характеристика психологических особенностей ребенка раннего возраста. Формирование личности ребенка. Кризис трех лет. Позитивные и негативные симптомы кризиса. Кризис 3-х лет. Психологические особенности развития ребенка в дошкольном возрасте. Развитие воли и произвольных форм поведения. Эмоционально-мотивационная регуляция поведения. Значение игры для развития дошкольника. Психологическая характеристика готовности к школе.

Психологическое развитие в младшем школьном возрасте. Общие характеристики младшего школьного возраста. Учение – ведущая деятельность в младшем школьном возрасте. Три основных типа трудностей, которые испытывают первоклассники. Содержание, структура и общие закономерности формирования учебной деятельности. Развитие познавательных интересов, мотивации учения, системы отношения к школе, учителю. Особенности восприятия и внимания, развитие наблюдательности. Память младшего школьника, пути повышения ее эффективности. Особенности развития воображения. Развитие личности младшего школьника. Эмоции и их развитие у младших школьников.

Психологические особенности подростка. Характеристика юношеского возраста. Место и значение подросткового периода в развитии ребенка. Перестройка организма подростка. 8 № п/п Наименование раздела дисциплины Содержание раздела Формы текущего контроля успеваемости Центральное новообразование в личности при переходе в подростковый период. Формирование личности в подростковом возрасте. Нравственные убеждения и их формирование. Развитие оценочного отношения к взрослым и сверстникам. Негативные установки и причины их возникновения. Начало развития самосознания. Проблема оценки и самооценки. Уровень притязаний подростка. Учебная деятельность подростков. Формирование познавательных и общественных интересов и мотивов поведения. Учебные и внеучебные интересы. Проблема ведущей деятельности

подростка. «Чувство взрослости» как основное новообразование подросткового возраста, его виды. Коллектив сверстников и взаимодействие в нем как моделирование отношений взрослых членов общества. Своеобразие структуры коллектива и отношений в нем подростков в связи с половыми различиями. Дружба подростков, особенности ее развития. Становление нового типа взаимоотношений со взрослыми. Кризис 17-ти лет. Три варианта жизненного пути. «Бегство от общества». Духовно-нравственная и сущностная направленность личности.

Психология ранней юности Понятие юности и ее возрастные границы. Физическое развитие. Установление интимности, близких связей с другими людьми. Социальная ситуация развития. Проблема создания семьи. Особенности самореализации в профессиональной деятельности. Любовь и семья.

Вопросы для самоподготовки:

1. Новорожденность. Комплекс оживления.
2. Развитие психических функций в младенчестве.
3. Кризис одного года.
4. Развитие психических функций в раннем детстве.
5. Эмоциональное развитие в раннем детстве.
6. Кризис 3-х лет.
7. Игра как ведущая деятельность формирования дошкольника.
8. Ролевая игра и ее психическая структура.
9. Формирование личности в дошкольном возрасте.
10. Развитие мотивов поведения деятельности дошкольника, возникновение иерархии мотивов.
11. Формирование воли и развитие произвольных форм деятельности.
12. Развитие когнитивных процессов дошкольника.
13. Понятие «готовность к школе». Психологический и педагогический подход к проблеме.
14. Основные аспекты готовности к школе. Выделение основных параметров готовности к школе.
15. Развитие психических функций младшего школьника.
16. Развитие познавательных интересов младшего школьника.
17. Кризис 7-ми лет.
18. Учебная деятельность. Структура учебной деятельности.
19. Развитие личности младшего школьника.
20. Учебная деятельность подростков.
21. Учебные и внеучебные интересы подростков.
22. Кризис отрочества.
23. Общение со сверстниками как центральный фактор развития личности подростка.
24. Особенности подростковых стихийных групп.
25. Особенности взаимоотношений подростков со взрослыми.
26. Учебно-профессиональная деятельность как ведущая деятельность юношеского возраста.
27. Проблемы переходного периода.
28. Условия развития в период ранней юности.
29. Кризис 17-ти лет.
30. Проблема «бегства от общества».
31. Установление интимности, личных, близких связей с другим человеком.
32. Проблема создания семьи.

Тема. 3 Психология зрелости

Перечень изучаемых элементов содержания.

Общие условия перехода к зрелости. Социальное значение периода зрелости. Особенности развития психических процессов. Возможности обучения в период зрелости. Особенности социальной активности в период зрелости. Типы коллективов взрослых: семья, производственные коллективы. Индивидуальные различия в характере физического, умственного и социального развития. Проблема кризиса середины жизни. Биологические и социальные критерии и факторы старения. Историческая изменчивость социальной оценки старения и старости. Периодизация старения. Профилактика старения. Проблема трудовой деятельности в старости, ее возможности и ее значение для сохранения нормальной жизнедеятельности и долголетия. Компенсаторные механизмы в период старения. Проблема долголетия и жизнеспособности. Факторы долголетия. Старость как социальная проблема. Конец жизни.

Вопросы для самоподготовки:

1. Особенности самореализации в профессиональной деятельности.
2. Проблема кризиса середины жизни, его психологический смысл.
3. Характеристика познавательных процессов в среднем возрасте, проблема обучения в период зрелости.
4. Старость как заключительный этап человеческой жизни.
5. Особенности межличностного общения в старости.
6. Изменения интеллектуальной сферы в позднем возрасте.
7. Личностные изменения в старости.
8. Проблема трудовой деятельности в старости.

ПРАКТИЧЕСКОЕ ЗАДАНИЕ К РАЗДЕЛУ 1

Форма практического задания: практическое задание.

Примерный перечень заданий к разделу 1:

Задание 1. Разработать фрагмент занятия с детьми дошкольного возраста с учетом возрастных особенностей психического развития.

Задание 2. Разработать фрагмент урока или внеурочного занятия с детьми младшего школьного возраста с учетом возрастных особенностей психического развития.

Задание 3. Разработать фрагмент урока или внеурочного занятия с обучающимися 5-9 классов с учетом возрастных особенностей их психического развития.

Задание 4. Подготовить сообщение по теме «Особенности взаимодействия со взрослыми».

РУБЕЖНЫЙ КОНТРОЛЬ К РАЗДЕЛУ 1. форма рубежного контроля – компьютерное тестирование.

РАЗДЕЛ 2. ПСИХОЛОГИЯ ОБУЧЕНИЯ И ВОСПИТАНИЯ.

Тема 1. Психология обучения

Перечень изучаемых элементов содержания.

Сущность и соотношение понятий: познание, научение, обучение, учение, учебная деятельность. Проблемы соотношения учения и развития (Л.С. Выготский, Ж. Пиаже и др.). «Уровень актуального развития» и «зона ближайшего развития» как методологические основы учения. Процесс обучения и его психологические особенности. Обучение как субъект-субъектное взаимодействие. Общие и частные цели обучения. Психологическая готовность к обучению, критерии, показатели, диагностика. Сущность понятий «обучаемость» и «обученность». Уровни возможной обученности и их психологическая обусловленность. Психологическая сущность учения. Учебная деятельность, ее психологическая структура. Специфика

учебной деятельности в младшем, среднем и старшем школьных возрастах. Мотив в структуре деятельности и учения. Мотив как личностное образование. Мотив и смысл. Основные функции и мотивы в учебной деятельности. Понятие о полимотивации учебной деятельности. Мотивация учения и возможности ее целенаправленного формирования. Психологические проблемы отметки и оценки. Основные функции и организация процесса оценивания знаний (Б.Г. Ананьев, Ш.А. Амонашвили). Роль оценивания и отметки в мотивации учения. Психометрические проблемы оценивания: тип используемой шкалы, осуществление трех норм оценивания. Проблема объективности оценки и ее социальные проявления (Ш.А. Амонашвили). Психологические виды оценок (Б.Г. Ананьев) и их влияние на развитие личности учащихся. Проблема взаимосвязи успеваемости, обучаемости и обученности. Психологические проблемы школьной неуспеваемости. Характеристика основных причин неуспеваемости в младшем, среднем и старшем школьном возрасте. Пути предупреждения и преодоления школьной неуспеваемости. Типы неуспевающих школьников. Психологические особенности одаренных детей, диагностика и пути развития одаренных детей в системе школьного образования.

Вопросы для самоподготовки:

1. Процесс обучения и его психологические особенности.
2. Обучение как субъект-субъектное взаимодействие.
3. Общие и частные цели обучения.
4. Психологическая готовность к обучению, критерии, показатели, диагностика.
5. Учебная деятельность, ее психологическая структура.
6. Специфика учебной деятельности в младшем, среднем и старшем школьных возрастах.
7. Психологические проблемы отметки и оценки.
8. Основные функции и организация процесса оценивания знаний (Б.Г. Ананьев, Ш.А. Амонашвили).

Тема 2. Психология воспитания

Перечень изучаемых элементов содержания.

Психологическая сущность воспитания. Психологическая сущность воспитания, его критерии. Воспитание как путь к сознанию и смыслу. Воспитание как процесс, направленный на усвоение нравственных норм. Мораль, нравственность, духовность как содержание воспитания. Развитие и воспитание духовности. Психологические основы воспитания черт характера, мотивов, черт личности и форм поведения. Инновационные поиски в области психологии воспитания. Психологические основы построения воспитательной работы с младшими школьниками, подростками и старшеклассниками. Средства и методы воспитания, доступные учителю: прямые и косвенные; осознаваемые и неосознаваемые; когнитивные, эмоциональные и поведенческие. Индивидуальный подход в воспитании. Единство когнитивного и эмоционального в учебно-воспитательном процессе

Вопросы для самоподготовки:

1. Понятие «воспитание».
2. Психологическая сущность воспитания.
3. Воспитание духовности.
4. Роль взрослого в воспитании нравственности.
5. Построение воспитательной работы с обучающимися разных возрастов.
6. Индивидуальный подход в воспитании.

ПРАКТИЧЕСКОЕ ЗАДАНИЕ К РАЗДЕЛУ 2

Форма практического задания: презентация.

Примерный перечень тем презентаций к разделу 2:

1. Стратегии, методы и методики исследования психического развития ребенка.
2. Закономерности развития ребенка, выявленные в разных психологических учениях.
3. Проблемы наследственности среды в развитии ребенка (критический анализ).
4. Этапы развития теории социального учения.
5. Влияние достижений цивилизации на детское развитие в современном обществе.
6. Психологические основы активизации учебной деятельности.
7. Индивидуализация и дифференциация обучения.
8. Система развивающего обучения В.В. Давыдова.
9. Система развивающего обучения Л.В. Занкова.
10. Воспитание самостоятельности и активности в различных возрастных периодах.
11. Влияние неформальных возрастных объединений детей на становление характера.
12. Средства и пути улучшения самовоспитания подростков.
13. Основные компоненты «комплекса оживания».
14. Основные задачи психического развития первого года жизни по позиции З.Фрейда, Э.Эриксона, Д.Б. Эльконина.
15. Принципиальное отличие «орудий» человека от «вспомогательных средств» животного.
16. Восприятие сказки и ее развивающее значение.
17. Особенности обучения в дошкольном возрасте.
18. Основные виды деятельности ребенка дошкольного возраста.
19. Влияние учебной деятельности на развитие мышления младшего школьника?
20. «Жизненный план» и «временная жизненная перспектива» в профессиональной деятельности учителя.

РУБЕЖНЫЙ КОНТРОЛЬ К РАЗДЕЛУ 2. форма рубежного контроля – компьютерное тестирование.

РАЗДЕЛ 3. ПСИХОЛОГИЯ ЛИЧНОСТИ И ДЕЯТЕЛЬНОСТИ УЧИТЕЛЯ.

Тема 1. Общая характеристика педагогической деятельности.

Перечень изучаемых элементов содержания.

Психологическая сущность и специфика педагогической деятельности. Структура педагогической деятельности по составу действий: гностический, проектировочный, конструкторский, коммуникативный, организаторский компоненты. Психологические закономерности освоения педагогической деятельности. Понятие и структура педагогических способностей. Общая характеристика педагогических умений. (А.К.Маркова) Учитель как субъект педагогической деятельности. Понятие стиля педагогической деятельности. Критерии дифференциации стилей: содержательность, динамичность, результативность. (А.К.Маркова, А.Я.Никонова) Психологическая характеристика основных индивидуальных стилей педагогической деятельности: эмоционально-импровизационный, эмоционально-методичный, рассуждающе-импровизационный, рассуждающе-методичный. Целесообразность их применения на разных ступенях обучения.

Вопросы для самоподготовки:

1. Психологическая сущность и специфика педагогической деятельности, ее основные компоненты.
2. Формы и функции педагогической деятельности, ее целостный характер.
3. Образовательный процесс. Понятие, сущность
4. Общая схема психолого-педагогического анализа урока как классической формы организации взаимодействия педагога и учащихся.

Тема 2. Психология педагогического общения

Перечень изучаемых элементов содержания.

Психология педагогического общения: понятие, функции, стратеги педагогического общения. Типология стилей и моделей педагогического общения. Психологические условия эффективности общения педагога (К.Роджерс). Психогигиена педагогического общения. Понятие педагогической техники и педагогического мастерства; условия и динамика овладения ими. Проблемы профессионально-психологической компетенции и профессионально-личностного роста.

Вопросы для самоподготовки:

1. Психологические аспекты проблемы профессионально-педагогического общения (А.А.Леонтьев, А.А.Бодалеви др.).
2. Образовательный процесс как взаимодействие и общение.
3. Психология педагогического воздействия.
4. Стимулирующие и корректирующие приемы методы педагогического воздействия.

ПРАКТИЧЕСКОЕ ЗАДАНИЕ К РАЗДЕЛУ 3

Форма практического задания: практическое задание.

Задание 1 Написать эссе на тему: "Роль педагога в формировании личности обучающегося".

Задание 2 Провести сравнительный анализ демократического, авторитарного и либерально-попустительского стиля общения педагога и обучающихся по схеме: Стиль общения Характеристика Положительное Отрицательное демократический авторитарный Либерально-попустительский

Задание 3. Проведите наблюдение за деятельностью учителя на уроке. Определите стиль его педагогической деятельности.

РУБЕЖНЫЙ КОНТРОЛЬ К РАЗДЕЛУ 3. форма рубежного контроля – компьютерное тестирование.

РАЗДЕЛ 4. ФОНД ОЦЕНОЧНЫХ СРЕДСТВ ДЛЯ ПРОВЕДЕНИЯ ПРОМЕЖУТОЧНОЙ АТТЕСТАЦИИ ОБУЧАЮЩИХСЯ ПО ДИСЦИПЛИНЕ

4.1. Форма промежуточной аттестации обучающегося по дисциплине

Контрольным мероприятием промежуточной аттестации обучающихся по дисциплине является зачет с оценкой, который проводится в устной форме.

4.2. Перечень компетенций с указанием этапов их формирования в процессе освоения образовательной программы

| Код компетенции | Содержание компетенции (части компетенции) | Результаты обучения | Этапы формирования компетенций в процессе освоения образовательной программы |
|------------------------|---|----------------------------|---|
|------------------------|---|----------------------------|---|

| | | | |
|----------|--|---|---|
| ОПК – 6. | Способен использовать психолого-педагогические технологии в профессиональной деятельности, необходимые для индивидуализации обучения, развития, воспитания, в том числе обучающихся с особыми образовательными потребностями | ОПК-6.1. Демонстрирует знания психолого-педагогических технологий в профессиональной деятельности, необходимые для индивидуализации обучения, развития, воспитания, в том числе обучающихся с особыми образовательными потребностями | Этап формирования знаний |
| | | ОПК-6.2. Применяет психолого-педагогические технологии в профессиональной деятельности, необходимые для индивидуализации обучения, развития, воспитания Составляет (совместно с психологом и другими специалистами) психолого-педагогическую характеристику (портрет) личности обучающегося | Этап формирования умений |
| | | ОПК-6.3. Владеет методикой разработки и реализации индивидуальных образовательных маршрутов, индивидуальных программ развития с учетом личностных и возрастных особенностей обучающихся | Этап формирования навыков и получения опыта |
| ОПК-7 | Способен взаимодействовать с участниками образовательных отношений в рамках реализации образовательных программ | ОПК-7.1. Определяет права и обязанности участников образовательных отношений в рамках реализации образовательных программ, в том числе в урочной деятельности, внеурочной деятельности, коррекционной работе | Этап формирования знаний |
| | | ОПК-7.2. Умеет выстраивать конструктивное общение с коллегами и родителями по вопросам индивидуализации образовательного процесса | Этап формирования умений |
| | | ОПК-7.3. Владеет способами выявления поведенческих и личностных проблем обучающихся, связанных с особенностями их развития | Этап формирования навыков и получения опыта |

4.3 Описание показателей и критериев оценивания компетенций на различных этапах их формирования, описание шкал оценивания

| Код компетенции | Этапы формирования | Показатель оценивания | Критерии и шкалы оценивания |
|-----------------|--------------------|-----------------------|-----------------------------|
|-----------------|--------------------|-----------------------|-----------------------------|

| | компетенций | компетенции | |
|--------------|---------------------------|--|--|
| ОПК-6; ОПК-7 | Этап формирования знаний. | Теоретический блок вопросов. Уровень освоения программного материала, логика и грамотность изложения, умение самостоятельно обобщать и излагать материал | 1) обучающийся глубоко и прочно освоил программный материал, исчерпывающе, последовательно, грамотно и логически стройно его излагает, тесно увязывает с задачами и будущей деятельностью, не затрудняется с ответом при видоизменении задания, умеет самостоятельно обобщать и излагать материал, не допуская ошибок – 9-10 баллов; 2) обучающийся твердо знает программный материал, грамотно и по существу излагает его, не допуская существенных неточностей в ответе на вопрос, может правильно применять теоретические положения -7-8 баллов; 3) обучающийся освоил основной материал, но не знает отдельных деталей, допускает неточности, недостаточно правильные формулировки, нарушает последовательность в изложении программного материала - 5-6 баллов; 4) обучающийся не знает значительной части программного материала, допускает существенные ошибки -0-4 балла. |
| ОПК-6; ОПК-7 | Этап формирования умений | Аналитическое задание (<i>задачи, ситуационные задания, кейсы, проблемные ситуации и т.д.</i>) Практическое применение теоретических положений применительно к профессиональным задачам, обоснование принятых решений | 1) свободно справляется с задачами и практическими заданиями, правильно обосновывает принятые решения, задание выполнено верно, даны ясные аналитические выводы к решению задания, подкрепленные теорией - 9-10 баллов; 2) владеет необходимыми умениями и навыками при выполнении практических заданий, задание выполнено верно, отмечается хорошее развитие аргумента, однако отмечены погрешности в ответе, скорректированные при собеседовании -7-8 баллов; |
| ОПК-6; ОПК-7 | Этап формирования | Аналитическое задание (<i>задачи,</i> | 3) испытывает затруднения в выполнении практических заданий, задание выполнено с ошибками, |

| | | | |
|--|----------------------------|--|--|
| | навыков и получения опыта. | <i>ситуационные задания, кейсы, проблемные ситуации и т.д.)</i> Решение практических заданий и задач, владение навыками и умениями при выполнении практических заданий, самостоятельность, умение обобщать и излагать материал. | отсутствуют логические выводы и заключения к решению 5-6 баллов; 4) практические задания, задачи выполняет с большими затруднениями или задание не выполнено вообще, или задание выполнено не до конца, нет четких выводов и заключений по решению задания, сделаны неверные выводы по решению задания - 0-4 баллов. |
|--|----------------------------|--|--|

4.4 Типовые контрольные задания или иные материалы, необходимые для оценки знаний, умений, навыков и (или) опыта деятельности, характеризующих этапы формирования компетенций в процессе освоения образовательной программы

Примерные вопросы для проведения промежуточной аттестации обучающихся по дисциплине

Теоретический блок вопросов:

1. Предмет, задачи возрастной и педагогической психологии.
2. Организация и методы исследования в возрастной и педагогической психологии.
3. Источники, движущие силы и условия психического развития.
4. Критерии периодизации психического развития.
5. Проблема периодизации психического развития.
6. Понятие возраста. Основные структурные компоненты возраста.
7. Периодизация психического развития.
8. Периодизация развития личности.
9. Эгоцентризм детского мышления.
10. Новорожденность. Комплекс оживления. Его значение для психического развития ребенка.
11. Младенчество: познавательное развитие, эмоциональное развитие, речевое развитие.
12. Особенности развития предметных действий в раннем возрасте.
13. Развитие психических процессов в раннем возрасте.
14. Кризис 3-х лет. Личностные новообразования раннего возраста.
15. Особенности депривации психического развития в раннем возрасте.
16. Психологические особенности дошкольника.
17. Сюжетно-ролевая игра, ее значение для психического развития дошкольника.
18. Познавательное развитие дошкольника.
19. Развитие личности дошкольника.
20. Психологическая готовность к школе. Диагностика готовности к школьному обучению.
21. Структура и генезис учебной деятельности.
22. Психологические особенности младшего школьника.

23. Мотивация учения. Условия ее формирования.
24. Развитие самосознания подростка.
25. Отношения со сверстниками и взрослыми в подростковом возрасте.
26. Процесс развития в ранней юности.
27. Кризис 17 лет. Три варианта жизненного пути.
28. Бегство от общества, как вариант организации жизни в юношеском возрасте.
29. Молодость: границы и этапы развития. Дружба, любовь и семья.
30. Профессиональная деятельность как одна из сторон развития в период молодости.
31. Кризис 30 лет. Проблема смысла жизни.
32. Особенности развития личности в зрелом возрасте. Профессиональная продуктивность.
33. Три основных варианта развития в старости
34. Структура учебной деятельности (внешняя и внутренняя).
35. Проблема соотношения обучения и развития.
36. Культурно-историческая теория Л.С. Выготского.
37. Личностно-деятельностный подход в обучении.
38. Теории развивающего обучения.
39. Поэтапное формирование умственных действий (теория П.Я. Гальперина).
40. Проблемы школьной неуспеваемости.
41. Психологические основы педагогической деятельности.
42. Общая характеристика педагогических умений.
43. Стили педагогической деятельности.
44. Стили педагогического общения.
45. Психология педагогического общения.
46. Педагогическое мастерство учителя.
47. Воспитание и его закономерности.
48. Методы воспитания. 4
9. Педагогическое воздействие в процессе воспитания.
50. Нравственное развитие

Аналитическое задание):

Решите следующие задачи:

Задача 1.

В среднюю группу детского сада недавно поступил Сережа (4 года), до этого детский сад не посещавший. Поиграв с машинкой, он оставил ее посередине комнаты. Как должна поступить воспитательница в данной ситуации?

Задача 2.

Существует мнение, что на основании фактов, полученных в результате наблюдений за малышами в процессе чтения художественной литературы, просмотра кинофильмов, можно разобраться в детской психологии. Правомерны ли такие суждения (будут ли равнозначны факты, добытые в процессе жизненного опыта, и факты, полученные в результате исследований психологов?)

Задача 3.

Саша (6 лет) из строительного материала сооружает высотное здание. Необходимо путем наблюдения выяснить отношение ребенка к конструктивной деятельности. Перечислите требования, соблюдение которых необходимо для использования метода наблюдения. Определите признаки, выражающие отношение ребенка к конструктивной деятельности.

Задача 4.

Несформированность внутренней позиции ребенка может вызвать трудности, вызывающие у него в школе, даже при наличии у него необходимого запаса знаний, умений и навыков, уровня интеллектуального развития. С чем это связано?

Задача 5.

В школе не все дети "вписываются" в среду сверстников. Не для всех из них благоприятен ее эмоционально-психологический климат. Какие дети в классе обычно занимают благоприятное положение среди сверстников?

Задача 6.

Дети и учатся и играют дружно, ни на что не жалуются. Значит ли это, что в классе все равны?

Задача 7.

В начальной школе можно наблюдать, как одни дети сравнительно быстро приступают к работе по заданному образцу, добросовестно выполняют инструкции учителя, другие постоянно обращаются за помощью, задавая много вопросов для коррекции своих действий. У какой группы учащихся выше готовность к школьному обучению?

Задача 8.

Во вторых классах школы проводился эксперимент. Ученики должны были дома изготовить коробочки. Причем изготовленные коробочки ученики группы "А" должны были отдать в руки учителя, группы "Б" - отдать старосте, группы "В" - просто сложить в общий ящик. Будет ли одинаковый процент выполнения работ в разных классах? В какой группе задание будет выполняться лучше, с чем это связано?

Задача 9.

Мама очень хотела помочь сыну Пете (6 лет 8 мес.) выполнять домашние задания. Но, к удивлению мамы, никакие ее советы сын не принимает, говоря, что надо делать так, как велела делать учительница. Почему сложилась такая ситуация?

Задача 10.

Миша (13 лет) очень хочет заниматься спортом. Он месяц посещал спортивную секцию по баскетболу, а недавно перешел в секцию водного спорта (плавание). Долго ли Миша будет посещать спортивную секцию на этот раз? От чего это зависит?

Задача 11.

Мама очень хотела. Что бы ее сын Миша (13 лет) занимался в спортивной секции, а сын сказал, что будет ходить в спортивную секцию только один месяц. Как должна поступить мама в данной ситуации?

Задача 12.

Володя (13 лет) стал смотреть на себя в зеркало значительно чаще и пристальнее, чем он это делал, когда учился в начальной школе. С чем связан повышенный интерес подростка к своей внешности? Какие потребности возраста удовлетворяются в данных действиях?

Задача 13.

Родители гордятся сыном в связи с его опережающим физическим развитием. Следует ли гордиться преждевременным развитием своего сына?

Задача 14.

В 7 класс пришел новый учитель географии. Весь класс проявил к нему большой интерес, активно работал на уроках. Однажды один из учеников услышал, как молодой учитель отозвался об учащихся класса о детях, которые вряд ли его понимают, еще не доросли, и ему приходится трудно с ними. После этого отношения учеников и учителя ухудшились. Ученики стали слушать его без внимания и интереса. С чем связана такая перемена в отношении учащихся класса к учителю?

Задача 15.

В 5 классе Митя учился отлично. В начальной школе он был уважаемым учеником, а с переходом в среднюю школу стал ощущать к себе иное отношение ребят, и чаще всего негативное. Почему к Мите стали так относиться сверстники?

Задача 16.

Мама упрекает своего сына Петра (14 лет) в плохой успеваемости. Петя воспринимает это спокойно. Почему упреки мамы не достигают цели?

Задача 17.

Катя (18 лет) в поисках смысла жизни решила родить, кормить, одевать ребенка, заботится о его здоровье. Позже, когда ребенку стало 20 лет, он женился и переехал к жене, оставив свою мать в одиночестве. В чем ошибка Кати при определении смысла жизни?

Задача 18.

Родители обратили внимание на изменение поведения своего сына Кости (15 лет). Какие изменения наступают в период ранней юности?

Задача 19.

Родители часто наблюдают, как их 15-летние сыновья, дочери заняты нескончаемыми бесплодными разговорами. Пытаются рассуждать о вещах, которые в их возрасте и с их знаниями понять невозможно. Родителей это коробит: лучше бы уделяли больше времени учебе. Как реагировать на философствования в юности?

Задача 20.

Не всегда юноши и девушки в обыденной повседневной жизни могут разглядеть человека своей мечты. С чем это может быть связано?

Задача 21.

Подросткам и юношам предложены были одни и те же незаконченные рассказы. В результате подростки чаще описывали действия, поступки, события. Юноши же – чаще мысли, чувства, внутренние проблемы персонажей. Какие могут быть сделаны выводы из проведенного исследования?

4.5 Методические материалы, определяющие процедуры оценивания знаний, умений, навыков и (или) опыта деятельности, характеризующих этапы формирования компетенций

Промежуточная аттестация по дисциплине проводится в соответствии с Положением о промежуточной аттестации обучающихся по основным профессиональным образовательным программам в Российском государственном социальном университете и Положение о балльно-рейтинговой системе оценки успеваемости обучающихся по основным профессиональным образовательным программам – программам среднего профессионального образования, программам бакалавриата, программам специалитета, программам магистратуры в Российском государственном социальном университете.

На промежуточную аттестацию отводится 20 рейтинговых баллов.

Ответы обучающегося на контрольном мероприятии промежуточной аттестации оцениваются педагогическим работником по 20 - балльной шкале, а итоговая оценка по дисциплине выставляется по пятибалльной системе для экзамена/дифференцированного зачета и по системе зачтено/не зачтено для зачета.

Критерии выставления оценки определяются Положением о балльно-рейтинговой системе оценки успеваемости обучающихся по основным профессиональным образовательным программам – программам среднего профессионального образования, программам бакалавриата, программам специалитета, программам магистратуры в Российском государственном социальном университете.

РАЗДЕЛ 5. УСЛОВИЯ РЕАЛИЗАЦИИ ДИСЦИПЛИНЫ

5.1. Перечень основной и дополнительной учебной литературы для освоения дисциплины

Основная литература

1. Возрастная и педагогическая психология : учебник для вузов / Б. А. Сосновский [и др.] ; под редакцией Б. А. Сосновского. — Москва : Издательство Юрайт, 2022. — 359 с. — (Высшее образование). — ISBN 978-5-9916-9795-8. — Текст : электронный // Образовательная платформа Юрайт [сайт]. — URL: <https://urait.ru/bcode/491503>.
2. Шапошникова, Т. Е. Возрастная и педагогическая психология : учебник и практикум для вузов / Т. Е. Шапошникова, В. А. Шапошников, В. А. Корчуганов. — 2-е изд., испр. и доп. — Москва : Издательство Юрайт, 2022. — 218 с. — (Высшее образование). — ISBN 978-5-534-04952-7. — Текст : электронный // Образовательная платформа Юрайт [сайт]. — URL: <https://urait.ru/bcode/491670>.

Дополнительная литература

1. Склярова, Т. В. Общая, возрастная и педагогическая психология : учебник и практикум для вузов / Т. В. Склярова, Н. В. Носкова ; под общей редакцией Т. В. Скляровой. — Москва : Издательство Юрайт, 2022. — 235 с. — (Высшее образование). — ISBN 978-5-534-10002-0. — Текст : электронный // Образовательная платформа Юрайт [сайт]. — URL: <https://urait.ru/bcode/494964>.
2. Психология в 2 ч. Часть 2. Возрастная и педагогическая психология : учебник для вузов / Б. А. Сосновский [и др.] ; под редакцией Б. А. Сосновского. — 3-е изд., перераб. и доп. — Москва : Издательство Юрайт, 2022. — 347 с. — (Высшее образование). — ISBN 978-5-9916-7513-0. — Текст : электронный // Образовательная платформа Юрайт [сайт]. — URL: <https://urait.ru/bcode/490809>.

5.2 Перечень ресурсов информационно-коммуникационной сети «Интернет», необходимых для освоения дисциплины

| № № | Название электронного ресурса | Описание электронного ресурса | Используемый для работы адрес |
|--------|--|--|---|
| 1. | ЭБС «Университетская библиотека онлайн» | Электронная библиотека, обеспечивающая доступ высших и средних учебных заведений, публичных библиотек и корпоративных пользователей к наиболее востребованным материалам по всем отраслям знаний от ведущих российских издательств | http://biblioclub.ru/ |
| 2. | Научная электронная библиотека eLIBRARY.ru | Крупнейший российский информационно-аналитический портал в области науки, технологии, медицины и образования, содержащий рефераты и полные тексты более 34 млн научных публикаций и патентов | http://elibrary.ru/ |
| 3. | Образовательная платформа Юрайт | Электронно-библиотечная система для ВУЗов, ССУЗов, обеспечивающая доступ к учебникам, учебной и методической литературе по различным дисциплинам. | https://urait.ru/ |
| 4. | База данных "EastView" | Полнотекстовая база данных периодических изданий | https://dlib.eastview.com |
| 5. | Электронная библиотека | Библиотека предоставляет доступ более чем к 30 журналам, выпускаемых Издательским | https://grebennikon.ru/ |

5.3 Методические указания для обучающихся по освоению дисциплины

Освоение обучающимся дисциплины «*Возрастная и педагогическая психология*» предполагает изучение материалов дисциплины на аудиторных занятиях и в ходе самостоятельной работы. Аудиторные занятия проходят в форме лекций и семинаров. Самостоятельная работа включает разнообразный комплекс видов и форм работы обучающихся.

Для успешного освоения дисциплины и достижения поставленных целей необходимо внимательно ознакомиться с настоящей рабочей программой дисциплины. Ее может представить преподаватель на вводной лекции или самостоятельно обучающийся использует информацию на официальном Интернет-сайте Университета.

Следует обратить внимание на список основной и дополнительной литературы, которая имеется в электронной библиотечной системе <http://biblioclub.ru>, на предлагаемые преподавателем ресурсы информационно-телекоммуникационной сети Интернет. Эта информация необходима для самостоятельной работы обучающегося.

При подготовке к аудиторным занятиям необходимо помнить особенности каждой формы его проведения.

Подготовка к учебному занятию лекционного типа заключается в следующем.

С целью обеспечения успешного обучения обучающийся должен готовиться к лекции, поскольку она является важнейшей формой организации учебного процесса, поскольку:

- знакомит с новым учебным материалом;
- разъясняет учебные элементы, трудные для понимания;
- систематизирует учебный материал;
- ориентирует в учебном процессе.

С этой целью:

- внимательно прочитайте материал предыдущей лекции;
- ознакомьтесь с учебным материалом по учебнику и учебным пособиям с темой прочитанной лекции;

- внесите дополнения к полученным ранее знаниям по теме лекции на полях лекционной тетради;

- запишите возможные вопросы, которые вы зададите лектору на лекции по материалу изученной лекции;

- постарайтесь уяснить место изучаемой темы в своей подготовке;

- узнайте тему предстоящей лекции (по тематическому плану, по информации лектора) и запишите информацию, которой вы владеете по данному вопросу

Подготовка к занятию семинарского типа

При подготовке и работе во время проведения занятий семинарского типа следует обратить внимание на следующие моменты: на процесс предварительной подготовки, на работу во время занятия, обработку полученных результатов, исправление полученных замечаний.

Предварительная подготовка к учебному занятию семинарского типа заключается в изучении теоретического материала в отведенное для самостоятельной работы время,

ознакомление с инструктивными материалами с целью осознания задач лабораторной работы/практического занятия, техники безопасности при работе с приборами, веществами.

Работа во время проведения учебного занятия семинарского типа включает несколько моментов:

консультирование студентов преподавателями и вспомогательным персоналом с целью предоставления исчерпывающей информации, необходимой для самостоятельного выполнения предложенных преподавателем задач, ознакомление с правилами техники безопасности при работе в лаборатории;

самостоятельное выполнение заданий согласно обозначенной учебной программой тематики;

Главным результатом служит получение положительной оценки по каждому практическому занятию. Это является необходимым условием при проведении рубежного контроля и допуска к зачету. При получении неудовлетворительных результатов обучающийся имеет право в дополнительное время пересдать преподавателю работу до проведения промежуточной аттестации.

Самостоятельная работа.

Для более углубленного изучения темы задания для самостоятельной работы рекомендуется выполнять параллельно с изучением данной темы. При выполнении заданий по возможности используйте наглядное представление материала. Более подробная информация о самостоятельной работе представлена в разделах «Учебно-методическое обеспечение самостоятельной работы по дисциплине (модулю)», «Методические указания к самостоятельной работе по дисциплине (модулю)».

Подготовка к зачету.

К зачету необходимо готовится целенаправленно, регулярно, систематически и с первых дней обучения по данной дисциплине. Попытки освоить учебную дисциплину в период зачетно-экзаменационной сессии, как правило, приносят не слишком удовлетворительные результаты.

После предложенных указаний у обучающихся должно сформироваться четкое представление об объеме и характере знаний и умений, которыми надо будет овладеть по дисциплине.

5.4 Информационно-технологическое обеспечение образовательного процесса по дисциплине

5.4.1. Средства информационных технологий

1. Персональные компьютеры;
2. Средства доступа к интернет
3. Проектор.

5.4.3. Программное обеспечение

- 1.Операционнаясистема Windows 7
- 2.Microsoft Office Professional Plus 2007 Russian Academic OPEN No Level
- 3.Справочно-правовая система Консультант+
- 4.Acrobat Reader DC
- 5.7-Zip
- 6.SKY DNS
- 7.TrueConf(client)

Информационные справочные системы

| № № | Название электронного ресурса | Описание электронного ресурса | Используемый для работы адрес |
|--------|--|--|---|
| 1. | ЭБС «Университетская библиотека онлайн» | Электронная библиотека, обеспечивающая доступ высших и средних учебных заведений, публичных библиотек и корпоративных пользователей к наиболее востребованным материалам по всем отраслям знаний от ведущих российских издательств | http://biblioclub.ru/ |
| 2. | Научная электронная библиотека eLIBRARY.ru | Крупнейший российский информационно-аналитический портал в области науки, технологии, медицины и образования, содержащий рефераты и полные тексты более 34 млн научных публикаций и патентов | http://elibrary.ru/ |
| 3. | Образовательная платформа Юрайт | Электронно-библиотечная система для ВУЗов, ССУЗов, обеспечивающая доступ к учебникам, учебной и методической литературе по различным дисциплинам. | https://urait.ru/ |
| 4. | База данных "EastView" | Полнотекстовая база данных периодических изданий | https://dlib.eastview.com |
| 5. | Электронная библиотека "Grebennikon" | Библиотека предоставляет доступ более чем к 30 журналам, выпускаемых Издательским домом "Гребенников". | https://grebennikon.ru/ |

5.5 Материально-техническое обеспечение образовательного процесса по дисциплине

Для изучения дисциплины «*Возрастная и педагогическая психология*» в рамках реализации основной профессиональной образовательной программы по направлению подготовки 44.03.01 Педагогическое образование используются:

Учебная аудитория для занятий лекционного типа оснащена специализированной мебелью (стол для преподавателя, парты, стулья, доска для написания мелом); техническими средствами обучения (видеопроjectionное оборудование, средства звуковоспроизведения, экран и имеющие выход в сеть Интернет).

Учебная аудитория для занятий семинарского типа: оснащена специализированной мебелью (стол для преподавателя, парты, стулья, доска для написания мелом); техническими средствами обучения (видеопроjectionное оборудование, средства звуковоспроизведения, экран и имеющие выход в сеть Интернет).

Помещения для самостоятельной работы обучающихся: оснащены специализированной мебелью (парты, стулья) техническими средствами обучения (персональные компьютеры с доступом в сеть интернет и обеспечением доступа в электронно-информационную среду университета, программным обеспечением).

5.6 Образовательные технологии

При реализации дисциплины «*Возрастная и педагогическая психология*» применяются различные образовательные технологии, в том числе технологии электронного обучения.

Освоение дисциплины «*Возрастная и педагогическая психология*» предусматривает использование в учебном процессе активных и интерактивных форм проведения учебных занятий в форме деловых игр и разбора конкретных ситуаций, в сочетании с внеаудиторной работой с целью формирования и развития **профессиональных** навыков обучающихся.

При освоении дисциплины «*Возрастная и педагогическая психология*» предусмотрено применение электронного обучения.

Учебные часы дисциплины «*Возрастная и педагогическая психология*» предусматривают классическую контактную работу преподавателя с обучающимся в аудитории и контактную работу посредством электронной информационно-образовательной среды в синхронном и асинхронном режиме (вне аудитории) посредством применения возможностей компьютерных технологий (электронная почта, электронный учебник, тестирование, вебинар, видеofilm, презентация, форум и др.).

В рамках дисциплины «*Возрастная и педагогическая психология*» предусмотрены встречи с руководителями и работниками организаций, деятельность которых связана с направленностью (профилем) реализуемой основной профессиональной образовательной программы.

ЛИСТ РЕГИСТРАЦИИ ИЗМЕНЕНИЙ

| № п/п | Содержание изменения | Реквизиты документа об утверждении изменения | Дата введения изменения |
|-------|---|---|-------------------------|
| 1. | Утверждена и введена в действие решением Ученого совета факультета психологии на основании Федерального государственного образовательного стандарта высшего образования по направлению подготовки 44.03.01 Педагогическое образование, утвержденного приказом Министерства образования и науки Российской Федерации от 22.02.2018 г. № 121. | Протокол заседания № 09 от «29» апреля 2020 года | 01.09.2020 |
| 2. | Актуализирована на основании решения Ученого совета факультета психологии РГСУ | Протокол заседания № 9 от «02» апреля 2021 года | 02.04.2021 |
| 3. | Актуализирована с учетом развития социальной сферы, науки, культуры, экономики, техники, технологий на основании решения на основании решения Ученого совета факультета психологии РГСУ | Протокол заседания Ученого совета № 11 от «29» мая 2021 года | 01.09.2021 |
| 4. | Актуализирована с учетом развития социальной сферы, науки, культуры, экономики, техники, технологий на основании решения на основании решения Ученого совета факультета психологии РГСУ | Протокол заседания Ученого совета № 10 от «01» июня 2022 года | 01.09.2022 |



Министерство науки и высшего образования Российской Федерации
Федеральное государственное бюджетное образовательное учреждение
высшего образования
«Российский государственный социальный университет»

УТВЕРЖДАЮ

Декан факультета физической культуры

А.С. Махов

01 июня 2022 г.

РАБОЧАЯ ПРОГРАММА ДИСЦИПЛИНЫ (МОДУЛЯ)

ОСНОВЫ ИНФОРМАЦИОННОЙ КУЛЬТУРЫ ПЕДАГОГА

Направление подготовки
44.03.01 Педагогическое образование

Направленность
Физическая культура

ОБРАЗОВАТЕЛЬНАЯ ПРОГРАММА ВЫСШЕГО ОБРАЗОВАНИЯ –
ПРОГРАММА БАКАЛАВРИАТА

Форма обучения
Очная, заочная

Москва 2022

Рабочая программа дисциплины (модуля) «**Основы информационной культуры педагога**» разработана на основании федерального государственного образовательного стандарта высшего образования – *бакалавриата* по направлению подготовки 44.03.01 Педагогическое образование утвержденного приказом Министерства образования и науки Российской Федерации от 22.02.2018 № 121, учебного плана по основной профессиональной образовательной программе высшего образования - программы *бакалавриата* по направлению подготовки 44.03.01 Педагогическое образование, с учетом следующих профессиональных стандартов, сопряженных с профессиональной деятельностью выпускника:

– 01.001 «Педагог (педагогическая деятельность в дошкольном, начальном общем, основном общем, среднем общем образовании) (воспитатель, учитель)»;

– 01.003 «Педагог дополнительного образования детей и взрослых»

Рабочая программа учебной дисциплины разработана доцентом, канд. пед. наук, доцентом Витковской Н.Г.

Руководитель основной профессиональной образовательной программы к.б.н., доцент факультета физической культуры



Н.Е. Захаров

(подпись)

Рабочая программа учебной дисциплины обсуждена и утверждена на заседании кафедры информатики и прикладной математики
Протокол № 10 от «01» июня 2022 года

И.о. заведующего кафедрой к.п.н., доцент



С.В. Пивнева

(подпись)

Рабочая программа учебной дисциплины рекомендована к утверждению представителями организаций-работодателей
ГБОУ города Москвы «Школа № 1591»
Заместитель директора по учебно-воспитательной работе, к.п.н.



А.С. Литвинова

(подпись)

Рабочая программа учебной дисциплины рецензирована и рекомендована к утверждению:

Заведующий кафедрой теории и методики обучения математике и информатике
ФГБОУ ВО «Московский педагогический государственный университет», д.п.н., доцент



Л.Л. Босова

(подпись)

к.п.н., доцент кафедры информационных систем, сетей и безопасности РГСУ



О.Л. Мнаçаканян

(подпись)

Согласовано
Научная библиотека, директор



И.Г. Маляр

(подпись)

СОДЕРЖАНИЕ

| | |
|--|--|
| РАЗДЕЛ 1. ПАСПОРТ РАБОЧЕЙ ПРОГРАММЫ УЧЕБНОЙ ДИСЦИПЛИНЫ (МОДУЛЯ) | 4 |
| 1.1 Цель и задачи учебной дисциплины..... | 4 |
| 1.2. Место учебной дисциплины в структуре основной профессиональной образовательной программы высшего образования-программы бакалавриата..... | Ошибка! Закладка не определена. |
| 1.3 Планируемые результаты обучения по учебной дисциплине в рамках планируемых результатов освоения основной профессиональной образовательной программы высшего образования – программы бакалавриата, соотнесенные с установленными индикаторами достижения компетенций..... | Ошибка! Закладка не определена. |
| РАЗДЕЛ 2. СТРУКТУРА И СОДЕРЖАНИЕ ДИСЦИПЛИНЫ | 7 |
| 2.1 Объем учебной дисциплины, включая контактную работу обучающегося с педагогическими работниками и самостоятельную работу обучающегося | 7 |
| 2.2. Учебно-тематический план учебной дисциплины | 8 |
| РАЗДЕЛ 3. УЧЕБНО-МЕТОДИЧЕСКОЕ ОБЕСПЕЧЕНИЕ САМОСТОЯТЕЛЬНОЙ РАБОТЫ ОБУЧАЮЩИХСЯ ПО УЧЕБНОЙ ДИСЦИПЛИНЕ | 11 |
| 3.1. Виды самостоятельной работы обучающихся по учебной дисциплине | 11 |
| 3.2 Методические указания к самостоятельной работе по учебной дисциплине | 12 |
| РАЗДЕЛ 4. ФОНД ОЦЕНОЧНЫХ СРЕДСТВ ДЛЯ ПРОВЕДЕНИЯ ПРОМЕЖУТОЧНОЙ АТТЕСТАЦИИ ОБУЧАЮЩИХСЯ ПО УЧЕБНОЙ ДИСЦИПЛИНЕ | 16 |
| 4.1. Форма промежуточной аттестации обучающегося по учебной дисциплине | 16 |
| 4.2. Перечень компетенций с указанием этапов их формирования в процессе освоения образовательной программы | 16 |
| 4.3 Описание показателей и критериев оценивания компетенций на различных этапах их формирования, описание шкал оценивания | 18 |
| 4.4 Типовые контрольные задания или иные материалы, необходимые для оценки знаний, умений, навыков и (или) опыта деятельности, характеризующих этапы формирования компетенций в процессе освоения образовательной программы | 19 |
| 4.5 Методические материалы, определяющие процедуры оценивания знаний, умений, навыков и (или) опыта деятельности, характеризующих этапы формирования компетенций..... | 20 |
| РАЗДЕЛ 5. УСЛОВИЯ РЕАЛИЗАЦИИ ДИСЦИПЛИНЫ | 21 |
| 5.1. Перечень основной и дополнительной учебной литературы для освоения учебной дисциплины ... | 21 |
| 5.2 Перечень ресурсов информационно-коммуникационной сети «Интернет», необходимых для освоения учебной дисциплины | 21 |
| 5.3 Методические указания для обучающихся по освоению учебной дисциплины..... | 21 |
| 5.4 Информационно-технологическое обеспечение образовательного процесса по учебной дисциплине | 23 |
| 5.5 Материально-техническое обеспечение образовательного процесса по учебной дисциплине..... | 24 |
| 5.6 Образовательные технологии | 24 |
| ЛИСТ РЕГИСТРАЦИИ ИЗМЕНЕНИЙ..... | Ошибка! Закладка не определена. |

РАЗДЕЛ 1. ПАСПОРТ РАБОЧЕЙ ПРОГРАММЫ ДИСЦИПЛИНЫ (МОДУЛЯ)

1.1 Цель и задачи учебной дисциплины

Цель учебной дисциплины заключается в получении обучающимися теоретических знаний теории и методологии применения информационных ресурсов по педагогике в образовательной деятельности с последующим применением в профессиональной сфере и практических навыков (формирование) по организационно-управленческой, педагогической и научно-исследовательской профессиональной деятельности.

Задачи учебной дисциплины:

1. Знание информационных ресурсов по педагогике и смежным с нею наукам
2. Освоение алгоритмов информационного поиска в соответствии с профессиональными информационными потребностями
3. Овладение формализованными методами аналитико-синтетической переработки педагогической информации
4. Изучение и практическое освоение технологий подготовки и оформления результатов учебно-методической и профессионально ориентированной опытно – экспериментальной, научно-исследовательской работы
5. Развитие устойчивого познавательного интереса к работе с информацией

1.2. Место учебной дисциплины в структуре основной профессиональной образовательной программы

Учебная дисциплина **«Основы информационной культуры педагога»** реализуется в **блоке обязательной части общепрофессионального модуля** основной профессиональной образовательной программы по направлению подготовки **44.03.01 «Педагогическое образование» очной и заочной форм обучения.**

Дисциплина **«Основы информационной культуры педагога»** как дисциплина обязательной части общепрофессионального модуля предваряет изучение дисциплин по выбору «Спортивная метрология» и «Разработка основных и дополнительных образовательных программ», а также создает возможность написания курсовых работ, а также выпускной квалификационной работы.

1.3. Планируемые результаты обучения по учебной дисциплине в рамках планируемых результатов освоения основной профессиональной образовательной программы - программы бакалавриата, соотношенные с установленными индикаторами достижения компетенций.

Процесс изучения дисциплины **«Основы информационной культуры педагога»** направлен на формирование следующих универсальных компетенций: УК-1, общепрофессиональных компетенций: ОПК-2, ОПК-8, в соответствии с основной профессиональной образовательной программой **«Педагогическое образование»** по направлению подготовки **«44.03.01 Педагогическое образование».**

В результате освоения учебной дисциплины обучающийся должен демонстрировать следующие результаты:

| Категория компетенций | Код компетенции | Формулировка компетенции | Код и наименование индикатора достижения компетенции | Результаты обучения |
|-----------------------|-----------------|--------------------------|--|---------------------|
|-----------------------|-----------------|--------------------------|--|---------------------|

| | | | | |
|---|----------|--|--|---|
| | И | | | |
| Системное и критическое мышление | УК-1 | Способен осуществлять поиск, критический анализ и синтез информации, применять системный подход для решения поставленных задач | УК.1.1. Выбирает источники информации, адекватные поставленным задачам и соответствующие научному мировоззрению | <p>Знать: принципы сбора, отбора и обобщения информации</p> <p>Уметь: соотносить разнородные явления и систематизировать их в рамках избранных видов профессиональной деятельности</p> <p>Владеть: практическим опытом работы с информационными источниками, опыт научного поиска, создания научных текстов</p> |
| | | | УК.1.2. Демонстрирует умение рассматривать различные точки зрения на поставленную задачу в рамках научного мировоззрения и определять рациональные идеи | |
| | | | УК.1.3. Выявляет степень доказательности различных точек зрения на поставленную задачу в рамках научного мировоззрения | |
| Разработка основных и дополнительных образовательных программ | ОПК – 2. | Способен участвовать в разработке основных и дополнительных образовательных программ, разрабатывать отдельные их компоненты (в том числе с использованием информационно-коммуникационных технологий) | ОПК-2.1. Демонстрирует знание компонентов основных и дополнительных образовательных программ | <p>Знать требования федеральных государственных образовательных стандартов к структуре и содержанию основной образовательной программы, нормативно-правовую базу, определяющую содержание и структуру дополнительной образовательной программы, возможности и области применения информационных технологий; знать предметную область дисциплин, необходимых для освоения основных дисциплин профиля</p> <p>Уметь разрабатывать компоненты основных и дополнительных образовательных программ, использовать возможности информационно-коммуникационных технологий для разработки основных и дополнительных образовательных программ,</p> |
| | | | ОПК-2.2. Осуществляет разработку основных и дополнительных образовательных программ (в том числе с использованием информационно-коммуникационных технологий) | |
| | | | ОПК-2.3. Владеет приемами разработки и реализации программ учебных дисциплин в рамках основных и дополнительных образовательных программ (в том числе | |

| | | | | |
|--|-------|--|--|---|
| | | | с использованием информационно-коммуникационных технологий) | использовать знания предметной области дисциплин для разработки компонентов образовательных программ Владеть навыками разработки компонентов основных и дополнительных образовательных программ, использования информационно-коммуникационных технологий для разработки основных и дополнительных образовательных программ |
| Научные основы педагогической деятельности | ОПК-8 | Способен осуществлять педагогическую деятельность на основе специальных научных знаний | ОПК-8.1. Осуществляет трансформацию специальных научных знаний в соответствии с психофизиологическими, возрастными, познавательными особенностями обучающихся, в т.ч. с особыми образовательными потребностями | Знать научные основы педагогической деятельности, предметную область базовых дисциплин и (или) дисциплин, актуальных для освоения основных дисциплин профиля Уметь использовать специальные научные знания для осуществления педагогической деятельности Владеть опытом и навыками осуществления педагогической деятельности на основе специальных научных знаний |
| | | | ОПК-8.2. Использует методы научно-педагогического исследования в профессиональной деятельности | |
| | | | ОПК-8.3. Владеет методами анализа педагогической деятельности, профессиональной рефлексии на основе специальных научных знаний | |

РАЗДЕЛ 2. СТРУКТУРА И СОДЕРЖАНИЕ ДИСЦИПЛИНЫ (МОДУЛЯ)

2.1 Объем учебной дисциплины, включая контактную работу обучающегося с педагогическими работниками и самостоятельную работу обучающегося

Общая трудоемкость дисциплины составляет 3 зачетных единицы.

Очная форма обучения

| Вид учебной работы | Всего часов | Семестр | |
|--|-------------|------------|--|
| | | 4 | |
| Контактная работа обучающихся с педагогическими работниками (по видам учебных занятий) (всего): | 30 | 30 | |
| Учебные занятия лекционного типа | 12 | 12 | |
| Практические занятия | 10 | 10 | |
| Лабораторные занятия | 8 | 8 | |
| Иная контактная работа | 24 | 24 | |
| Самостоятельная работа обучающихся, всего | 45 | 54 | |
| Контроль промежуточной аттестации (час) | 9 | | |
| Форма промежуточной аттестации | | зачет | |
| ОБЪЕМ ДИСЦИПЛИНЫ В ЧАСАХ | 108 | 108 | |

Заочная форма обучения

| Вид учебной работы | Всего часов | Курс 2 | |
|--|-------------|------------|-----------|
| | | Сессия 1-2 | |
| Контактная работа обучающихся с педагогическими работниками (по видам учебных занятий) (всего): | 12 | 8 | 4 |
| Учебные занятия лекционного типа | 6 | 4 | 2 |
| Практические занятия | 4 | 4 | |
| Лабораторные занятия | 4 | 2 | 2 |
| Иная контактная работа | 12 | 8 | 4 |
| Самостоятельная работа обучающихся, всего | 80 | 56 | 24 |
| Контроль промежуточной аттестации (час) | 4 | | |
| Форма промежуточной аттестации | | зачет | |
| ОБЪЕМ ДИСЦИПЛИНЫ В ЧАСАХ | 108 | 108 | |

2.2. Учебно-тематический план учебной дисциплины

Очной формы обучения

| Раздел, тема | Виды учебной работы, академических часов | | | | | | |
|--|--|------------------------|---|--------------------|---------------------|----------------------|----------------------|
| | Всего | Самостоятельная работа | Контактная работа обучающихся с педагогическими работниками | | | | |
| | | | Всего | Лекционные занятия | Семинарские занятия | практические занятия | лабораторные занятия |
| Модуль 1 (Семестр 3) | | | | | | | |
| Раздел 1. Информационная культура педагога и информационные ресурсы по педагогике | 40 | 20 | 20 | 6 | 4 | 2 | 8 |
| Тема 1.1 Информационное общество и информационная культура педагога | 20 | 12 | 8 | 2 | 2 | | 4 |
| Тема 1.2 Документальные потоки по педагогике и государственная система научно-технической информации | 20 | 8 | 12 | 4 | 2 | 2 | 4 |
| Раздел 2. Основные типы информационно-поисковых задач и алгоритмы их решения в области педагогической информации | 38 | 20 | 18 | 4 | 2 | 4 | 8 |
| Тема 2.1. Библиотека как информационно – поисковая система. Адресный и фактографический поиск педагогической информации и алгоритмы его выполнения | 18 | 10 | 8 | 2 | | 2 | 4 |
| Тема 2.2.. Тематический поиск педагогической информации и алгоритмы его выполнения. Алгоритм поиска информации по аналитическим запросам | 20 | 10 | 10 | 2 | 2 | 2 | 4 |
| Раздел 3. Аналитико-синтетическая переработка информации в учебной и профессиональной деятельности | 30 | 14 | 16 | 2 | 4 | 2 | 8 |

| Раздел, тема | Виды учебной работы, академических часов | | | | | | |
|---|--|------------------------|---|--------------------|----------------------------------|----------------------|------------|
| | Всего | Самостоятельная работа | Контактная работа обучающихся с педагогическими работниками | | | | |
| | | | Всего | Лекционные занятия | Семинарские практические занятия | лабораторные занятия | контактная |
| альной деятельности педагога | | | | | | | |
| Тема 3.1. Аналитико-синтетическая переработка информации: сущность, назначение, виды | 16 | 10 | 6 | | 2 | | 4 |
| Тема 3.2. Учебные и научные тексты как объекты аналитико-синтетической переработки информации | 14 | 4 | 10 | 2 | 2 | 2 | 4 |
| Контроль промежуточной аттестации (час) | | | | | | | |
| Общий объем, часов | 108 | 54 | 32 | 12 | 10 | 8 | 24 |
| Форма промежуточной аттестации | Зачет | | | | | | |
| Общий объем часов по учебной дисциплине | 108 | 54 | 32 | 12 | 10 | 8 | 24 |

Заочной формы обучения

| Раздел, тема | Виды учебной работы, академических часов | | | | | | |
|---|--|------------------------|---|--------------------|----------------------------------|----------------------|--------------------------|
| | Всего | Самостоятельная работа | Контактная работа обучающихся с педагогическими работниками | | | | |
| | | | Всего | Лекционные занятия | Семинарские практические занятия | лабораторные занятия | контактная работа в ЭИОС |
| Модуль 1 (Курс 2 Сессия 1-2) | | | | | | | |
| Раздел 1. Информационная культура педагога и информационные ресурсы по педагогике | 36 | 30 | 6 | 2 | | 2 | 2 |

| Раздел, тема | Виды учебной работы, академических часов | | | | | | |
|--|--|------------------------|---|--------------------|-------------------------------|----------------------|--------------------------|
| | Всего | Самостоятельная работа | Контактная работа обучающихся с педагогическими работниками | | | | |
| | | | Всего | Лекционные занятия | Семинары/практические занятия | Лабораторные занятия | Контактная работа в ЭИОС |
| Тема 1.1. Информационное общество и информационная культура педагога | 18 | 14 | 4 | 2 | | | 2 |
| Тема 1.2. Документальные потоки в педагогике и государственная система научно-технической информации | 18 | 16 | 2 | | | 2 | |
| Раздел 2. Основные типы информационно-поисковых задач и алгоритмы их решения в области педагогической информации | 38 | 30 | 8 | 2 | 2 | | 4 |
| Тема 2.1. Библиотека как информационно-поисковая система. Адресный и фактографический поиск педагогической информации и алгоритмы его выполнения | 18 | 14 | 6 | 2 | 2 | | 2 |
| Тема 2.2. Тематический поиск педагогической информации и алгоритмы его выполнения. Алгоритм поиска информации по аналитическим запросам | 18 | 16 | 2 | | | | 2 |
| Раздел 3. Аналитико-синтетическая переработка информации в учебной и профессиональной деятельности педагога | 30 | 20 | 10 | 2 | 2 | | 6 |
| Тема 3.1. Аналитико-синтетическая переработка информации: сущность, назначение, виды | 12 | 6 | 6 | 2 | | | 4 |
| Тема 3.2. Учебные и научные тексты как объекты аналитико-синтетической переработки информации | 18 | 14 | 4 | | 2 | | 2 |
| Контроль промежуточной аттестации (час) | 4 | | | | | | |
| Общий объем, часов | 108 | 80 | 24 | 6 | 4 | 2 | 12 |
| Форма промежуточной аттестации | зачет | | | | | | |
| Общий объем часов по учебной дисциплине | 108 | 80 | 24 | 6 | 4 | 2 | 12 |

РАЗДЕЛ 3. УЧЕБНО-МЕТОДИЧЕСКОЕ ОБЕСПЕЧЕНИЕ САМОСТОЯТЕЛЬНОЙ РАБОТЫ ОБУЧАЮЩИХСЯ ПО УЧЕБНОЙ ДИСЦИПЛИНЕ

3.1. Виды самостоятельной работы обучающихся по учебной дисциплине

Очной формы обучения

| Раздел, тема | Всего | Виды самостоятельной работы обучающихся | | | | | |
|--|-----------|---|--|--------------------------------|---------------|--------------------------------|-----------------------------------|
| | | Академическая активность, час | Форма академической активности | Выполнение практ. заданий, час | практического | рубежный текущий контроль, час | Форма рубежного текущего контроля |
| Модуль 1. (Семестр 3) | | | | | | | |
| Раздел 1. Информационная культура педагога и информационные ресурсы по педагогике | 18 | 1 2 | Подготовка к лекционным и практическим занятиям, самостоятельное изучение раздела в ЭИОС | 4 | реферат | 2 | Контрольные вопросы и задания |
| Раздел 2. Основные типы информационно-поисковых задач алгоритмического решения в области педагогической информации | 18 | 1 2 | Подготовка к лекционным и практическим занятиям, самостоятельное изучение раздела в ЭИОС | 4 | реферат | 2 | Контрольные вопросы и задания |
| Раздел 3. Аналитико-синтетическая переработка информации в учебной и профессиональной деятельности педагога | 18 | 1 2 | Подготовка к лекционным и практическим занятиям, самостоятельное изучение раздела в ЭИОС | 4 | реферат | 2 | Контрольные вопросы и задания |
| Общий объем по модулю/семестру, часов | 54 | 3 6 | | 1 2 | | 6 | |
| Общий объем по дисциплине, часов | 54 | 3 6 | | 1 2 | | 6 | |

Заочной формы обучения

| Раздел, тема | Всего | Виды самостоятельной работы обучающихся | | | | | |
|---|-----------|---|--|--------------------------------|---------------|---------------------------------|-----------------------------------|
| | | Академическая активность, час | Форма академической активности | Выполнение практ. заданий, час | практического | туовежныи текущий контроль, час | Форма рубежного текущего контроля |
| Модуль 1 (Курс 2 Сессия 1-2) | | | | | | | |
| Раздел 1. Информационная культура педагога и информационные ресурсы по педагогике | 26 | 16 | Подготовка к лекционным и практическим занятиям, самостоятельное изучение раздела в ЭИОС | 8 | реферат | 2 | Контрольные вопросы и задания |
| Раздел 2. Основные типы информационно-поисковых задач алгоритмических решений в области педагогической информации | 24 | 14 | Подготовка к лекционным и практическим занятиям, самостоятельное изучение раздела в ЭИОС | 8 | реферат | 2 | Контрольные вопросы и задания |
| Раздел 3. Аналитико-синтетическая переработка информации в учебной и профессиональной деятельности педагога | 30 | 20 | Подготовка к лекционным и практическим занятиям, самостоятельное изучение раздела в ЭИОС | 8 | реферат | 2 | Контрольные вопросы и задания |
| Общий объем по модулю/семестру, часов, | 80 | 50 | | 24 | | 6 | |
| Общий объем по дисциплине, часов | 80 | 50 | | 24 | | 6 | |

3.2 Методические указания к самостоятельной работе по учебной дисциплине

РАЗДЕЛ 1. Информационная культура педагога и информационные ресурсы по педагогике

Цель: сформировать представление об основных методах, способах и средствах использования информационных ресурсов в педагогической деятельности.

Перечень изучаемых элементов содержания

1. Понятие «информационное общество», его признаки и отличительные особенности.
2. Повышение значимости обеспечения информационной безопасности личности, общества, государства.
3. Создание эффективной системы обеспечения прав граждан социальных институтов на свободное получение, распространение и использование информации.
4. Признаки образования информационного общества: универсальность, индивидуальность, тотальность.
5. Сущность и определение понятий информационной культуры, информационной культуры личности, информационной культуры специалиста, информационной культуры педагога.
6. Характеристика компонентов содержания информационной культуры педагога: информационное мировоззрение и информационная компетентность.
7. Значение информационной культуры педагога для его результативной учебной и профессиональной деятельности.

Вопросы для самоподготовки:

1. Инфраструктура деятельности как фактор формирования профессиональной информационной среды педагога.
2. Здравоохранение, образование, культура, правоохранительная система, система социальной защиты населения как области профессиональной деятельности педагога.
3. Понятие социально-образовательных ресурсов.
4. Структура первичного документального потока по педагогике и смежным отраслям знания: основные виды изданий по педагогике.
5. Закономерности функционирования документального потока: рост объема, концентрация (образование) и рассеяние информации по областям профессиональной деятельности педагога по физической культуре.
6. Классификация интернет-ресурсов по педагогике.
7. Критерии верификации педагогических ресурсов Интернета: доступность, релевантность, интериоризация.
8. Научная электронная библиотека Elibrary.ru как основной источник отслеживания периодических изданий, содержащих педагогическую тематику.
9. Понятие вторичного документа как результата аналитико-синтетической переработки информации.
10. Цели, задачи и принципы построения Государственной системы научно-технической информации Российской Федерации (ГСНТИ).

РАЗДЕЛ 2. Основные типы информационно-поисковых задач алгоритмического решения в области педагогической информации

Цель: сформировать компетенции в области овладения методами, способами и средствами получения, хранения и переработки информации.

Перечень изучаемых элементов содержания

1. Библиотека как информационно-поисковая система.
2. Адресный и фактографический поиск педагогической информации и алгоритмы его выполнения.
3. Структура библиотеки как информационно-поисковой системы с позиций пользователя.

4. Справочно-библиографический аппарат библиотеки: структура, назначение, функции.
5. Составление справочно-библиографического фонда библиотеки: справочные издания, информационные издания, библиографические пособия.
6. Система каталогов и картотек библиотеки.
7. Научная педагогическая библиотека (НПБ) им. К. Д. Ушинского как основной держатель информационного фонда по педагогике.
8. Структурно-семантический анализ тематических информационных запросов: сущность и назначение.

Вопросы для самоподготовки:

1. Фактографические запросы и их разновидности.
2. Тематический информационный запрос как проявление потребности в документах по определенной теме образования.
3. Этапы структурно-семантического анализа тематического информационного запроса из области педагогики: выделение ключевых слов, определение предмета и аспекта поиска, выяснение смыслового значения термина, выявление многозначности, выявление синонимов, выявление вышестоящих понятий, выявление нижестоящих понятий.
4. Потребность в концептографической информации как основы аналитического запроса.
5. Информационные издания: назначение, функции, виды.
6. Критерии верификации педагогических информационных ресурсов: доступность, релевантность, интериоризация.
7. Определение принадлежности документа к определенному классу.

РАЗДЕЛ 3. Аналитико-синтетическая переработка информации в учебной и профессиональной деятельности педагога

Цель: сформировать компетенции по работе с компьютером как средством управления информацией, по осуществлению аналитико-синтетической переработки информации для ее использования в учебной и профессиональной деятельности.

Перечень изучаемых элементов содержания

1. Понятие о свёртывании и аналитико-синтетической переработке информации.
2. Анализ и синтез информации в структуре интеллектуальной работы с текстами документов.
3. Виды аналитико-синтетической переработки информации: составление библиографического описания документов, индексирование (выделение ключевых слов), аннотирование, реферирование, составление обзоров.
4. Классификация вторичных документов.
5. Правила библиографического описания документов.
6. Технология формализованного аннотирования.
7. Справочная аннотация: назначение, структура, требования.
8. Технология формализованного реферирования.

Вопросы для самоподготовки:

1. Типы учебной литературы в зависимости от функции, выполняемой в процессе обучения.
2. Электронные учебные издания.
3. Специфика учебной литературы по педагогике.
4. Учебный текст: особенности структуры, языка, стиля изложения.
5. Способы представления информации в учебных текстах.
6. Определение (дефиниция) как текст, раскрывающий смысл понятий и терминов.

7. Задачи и роль определений в структуре учебных и научных текстов.
8. Аппарат организации усвоения знаний в структуре учебного издания по педагогике.

ПРАКТИЧЕСКОЕ ЗАДАНИЕ К РАЗДЕЛУ 1

Форма практического задания: реферат.

Перечень тем рефератов к разделу 1.

1. Информационное общество: актуальные проблемы и перспективы развития.
2. Роль педагога в информационном обществе.
3. Вопросы авторского права в современном обществе.
4. Основные международные и отечественные документы о правах ребенка и правах инвалидов в справочно-поисковых системах.
5. Организационно-функциональная структура ГСНТИ.
6. Деятельность Российской книжной палаты (РКП), Института научной информации по общественным наукам (ИНИОН) как органов ГСНТИ по информационному обеспечению педагогики и смежных отраслей.
7. Основные ресурсы сети Интернет по физической культуре в образовании.

РУБЕЖНЫЙ КОНТРОЛЬ К РАЗДЕЛУ 1: форма рубежного контроля – контрольные вопросы и задания.

ПРАКТИЧЕСКОЕ ЗАДАНИЕ К РАЗДЕЛУ 2

Форма практического задания: реферат.

Перечень тем рефератов к разделу 2.

1. Адресный запрос как проявление потребности в конкретном документе по педагогике.
2. Алфавитный и электронный каталог как средство адресного библиотечного поиска.
3. Соблюдение основных правил библиографического описания документов как залог успешности адресного поиска информации.
4. Фактографические запросы и их разновидности.
5. Справочные издания как источник фактографической информации по педагогике.
6. Представление информации в виде таблиц, схем, диаграмм с целью концентрации, уплотнения и наглядного представления полученных данных.
7. Методы структурно-семантического анализа информационного запроса.

РУБЕЖНЫЙ КОНТРОЛЬ К РАЗДЕЛУ 2: форма рубежного контроля – контрольные вопросы и задания.

ПРАКТИЧЕСКОЕ ЗАДАНИЕ К РАЗДЕЛУ 3

Форма практического задания: реферат.

Перечень тем рефератов к разделу 3.

1. Многообразие научных документов и их взаимосвязь с этапами научного исследования: отчёт о научно-исследовательской работе, статья, диссертация, монография и др.
2. Зависимость между назначением научной литературы и ее стилистическими особенностями.
3. Основные черты стиля научного изложения.

4. Соотношение текстовой и нетекстовой информации (графической, табличной, знаковой) в научных документах.
5. Виды информации в тексте научного документа: фактографическая, концептографическая, библиографическая, метаинформация.
6. Знание логиколингвистических особенностей научных текстов как основа их эффективной аналитико-синтетической переработки.
7. Наличие «жесткой» структуры как типичное свойство научных и научно-технических текстов.
8. Определение и основные особенности научно-аналитического обзора.
9. Виды учебной и профессиональной деятельности педагога, порождающие необходимость подготовки научно-аналитических обзоров.
10. Технология и основные этапы подготовки научно-аналитического обзора: структурно-семантический анализ темы исследования, поиски отбористочников по теме обзора, оформление картотеки (списка) литературы по теме исследования, аналитико-синтетическая переработка первичных документов по теме обзора с использованием формализованных методов анализа, систематизация результатов аналитико-синтетической переработки информации, построение плана аналитического обзора, составление текста обзора.

РУБЕЖНЫЙ КОНТРОЛЬ К РАЗДЕЛУ 3: форма рубежного контроля – контрольные вопросы и задания.

РАЗДЕЛ 4. ФОНД ОЦЕНОЧНЫХ СРЕДСТВ ДЛЯ ПРОВЕДЕНИЯ ПРОМЕЖУТОЧНОЙ АТТЕСТАЦИИ ОБУЧАЮЩИХСЯ ПО УЧЕБНОЙ ДИСЦИПЛИНЕ

4.1. Форма промежуточной аттестации обучающегося по учебной дисциплине

Контрольными мероприятиями промежуточной аттестации обучающихся по учебной дисциплине являются контрольные вопросы и задания, которые проводятся в **устно-письменной** форме.

4.2. Перечень компетенций с указанием этапов их формирования в процессе освоения образовательной программы

| Код компетенции | Содержание компетенции (части компетенции) | Результаты обучения | Этапы формирования компетенций в процессе освоения образовательной программы |
|------------------------|--|---|---|
| УК-1 | Способен осуществлять поиск, критический анализ и синтез информации, применять системный подход для решения поставленных задач | УК.1.1. Выбирает источники информации, адекватные поставленным задачам и соответствующие научному мировоззрению | Этап формирования знаний |
| | | УК.1.2. Демонстрирует умение рассматривать различные точки зрения на поставленную задачу в рамках научного мировоззрения и определять рациональные идеи | Этап формирования умений |

| | | | |
|-------|--|---|---|
| | | УК.1.3. Выявляет степень доказательности различных точек зрения на поставленную задачу в рамках научного мировоззрения | Этап формирования навыков и получения опыта |
| ОПК-2 | Способен участвовать в разработке основных и дополнительных образовательных программ, разрабатывать отдельные их компоненты (в том числе с использованием информационно-коммуникационных технологий) | Знает: компоненты основных и дополнительных образовательных программ | Этап формирования знаний |
| | | Умеет: осуществлять разработку основных и дополнительных образовательных программ (в том числе с использованием информационно-коммуникационных технологий) | Этап формирования умений |
| | | Владеет: приемами разработки и реализации программ учебных дисциплин в рамках основных и дополнительных образовательных программ (в том числе с использованием информационно-коммуникационных технологий) | Этап формирования навыков и получения опыта |
| ОПК-8 | Способен осуществлять педагогическую деятельность на основе специальных научных знаний | Знает: осуществление трансформации специальных научных знаний в соответствии с психофизиологическими, возрастными, познавательными особенностями обучающихся, в т.ч. с особыми образовательными потребностями | Этап формирования знаний |
| | | Умеет: использовать методы научно-педагогического исследования в профессиональной деятельности | Этап формирования умений |
| | | Владеет: методами анализа педагогической деятельности, профессиональной | Этап формирования знаний |

| | | | |
|--|--|--|--|
| | | рефлексии на основе специальных научных знаний | |
|--|--|--|--|

4.3 Описание показателей и критериев оценивания компетенций на различных этапах их формирования, описание шкал оценивания

| Код компетенции | Этапы формирования компетенций | Показатель оценивания компетенции | Критерии и шкалы оценивания |
|--------------------|--------------------------------|--|--|
| УК-1, ОПК-2, ОПК-8 | Этап формирования знаний. | <p>Теоретический блок вопросов.</p> <p>Уровень освоения программного материала, логика и грамотность изложения, умение самостоятельно обобщать и излагать материал</p> | <p>1) обучающийся глубоко и прочно освоил программный материал, исчерпывающе, последовательно, грамотно и логически стройно его излагает, тесно увязывает с задачами и будущей деятельностью, не затрудняется с ответом при видоизменении задания, умеет самостоятельно обобщать и излагать материал, не допуская ошибок: (9-10] баллов;</p> <p>2) обучающийся твердо знает программный материал, грамотно и по существу излагает его, не допуская существенных неточностей в ответе на вопрос, может правильно применять теоретические положения: [8-9) баллов;</p> <p>3) обучающийся освоил основной материал, но не знает отдельных деталей, допускает неточности, недостаточно правильные формулировки, нарушает последовательность в изложении программного материала: (6-8) баллов;</p> <p>4) обучающийся не знает значительной части программного материала, допускает существенные ошибки: [0-6) баллов.</p> |

| | | | |
|----------------------------------|---|--|--|
| <p>УК-1, ОПК-2, ОПК-8</p> | <p>Этап формирования умений</p> | <p>Аналитическое задание (<i>задачи, ситуационные задания, кейсы, проблемные ситуации и т.д.</i>)</p> <p>Практическое применение теоретических положений применительно к профессиональным задачам, обоснование принятых решений</p> | <p>1) свободно справляется с задачами и практическими заданиями, правильно обосновывает принятые решения, задание выполнено верно, даны ясные аналитические выводы к решению задания, подкрепленные теорией: (9-10) баллов;</p> <p>2) владеет необходимыми умениями и навыками при выполнении практических заданий, задание выполнено верно, отмечается хорошее развитие аргумента, однако отмечены погрешности в ответе, скорректированные при собеседовании: [8-9) баллов;</p> |
| <p>УК-1, ОПК-2, ОПК-8</p> | <p>Этап формирования навыков и получения опыта.</p> | <p>Аналитическое задание (<i>задачи, ситуационные задания, кейсы, проблемные ситуации и т.д.</i>)</p> <p>Решение практических заданий и задач, владение навыками и умениями при выполнении практических заданий, самостоятельность, умение обобщать и излагать материал.</p> | <p>3) испытывает затруднения в выполнении практических заданий, задание выполнено с ошибками, отсутствуют логические выводы и заключения к решению: (6-8) баллов;</p> <p>4) практические задания, задачи выполняет с большими затруднениями или задание не выполнено вообще, или задание выполнено не до конца, нет четких выводов и заключений по решению задания, сделаны неверные выводы по решению задания: [0-6] баллов.</p> |

4.4 Типовые контрольные задания или иные материалы, необходимые для оценки знаний, умений, навыков и (или) опыта деятельности, характеризующих этапы формирования компетенций в процессе освоения образовательной программы

Примерные вопросы для проведения промежуточной аттестации обучающихся по учебной дисциплине

Теоретический блок вопросов:

1. Адресный запрос как проявление потребности в конкретном документе педагогике.
2. Алфавитный каталог как средство адресного библиотечного поиска.
3. Аналитико-синтетическая переработка информации в учебной и профессиональной деятельности педагога: сущность, назначение, виды.
4. Аннотация как вторичный документ.
5. Виды учебной, научно-исследовательской и профессиональной деятельности педагога, порождающие тематические и аналитические запросы.

6. Влияние инфраструктуры деятельности педагога на специфику формирования отраслевого документального потока.
7. Вторичный документ как результат аналитико-синтетической переработки информации. Виды вторичных документов.
8. Выписка как способ письменной записи результатов смыслового анализа первичных документов.
9. Документальный поток как существенный элемент информационной среды.
10. Документальный поток по педагогике как показатель развития отрасли.
11. Значение информационной культуры педагога для его результативной учебной и профессиональной деятельности.
12. Информационные издания как средства слежения за документальным потоком в сфере педагогики и смежных науках. Информационные издания: назначение, функции, виды.
13. Инфраструктура деятельности как фактор формирования профессиональной информационной среды педагога.
14. Конспект как способ письменной записи результатов чтения и смыслового анализа первичных документов.
15. Концентрация (образование) и рассеяние информации по областям профессиональной деятельности педагога.
16. Научная статья как результат научно-исследовательской работы педагога.
17. Научная электронная библиотека Elibrary.ru как один из источников профессиональной информации педагога.
18. Научный текст: особенности языка и стиля изложения. Структура научного текста по педагогике: семантические блоки и аспекты.
19. Определение понятия и характеристика информационного общества.
20. Фактографические запросы и их разновидности.
21. Формализованный метод свёртывания информации.
22. Формальные текстовые признаки в структуре научных текстов как основа для алгоритмизации их аналитико-синтетической переработки.
23. Характеристика основных типов документов, используемых в профессиональной практической деятельности педагога.

Аналитическое задание

1. Составить список специализированных журналов по физической культуре и сделать краткий структурно-аналитический обзор 2-3 номеров.
2. Приведенные ниже слова распределите по соответствующим строкам таблицы. Мысленный, письменный, простой, устный, картинный, вопросный, тезисный, графический, назывной, цитатный, сложный.

| Основание деления (признак) | Слова, соответствующие данному признаку |
|-----------------------------|---|
| Характер реализации | |
| Характер структуры | |
| Форма представления | |

4.5 Методические материалы, определяющие процедуры оценивания знаний, умений, навыков и (или) опыта деятельности, характеризующих этапы формирования компетенций

Промежуточная аттестация по учебной дисциплине проводится в соответствии с Положением о промежуточной аттестации обучающихся по основным профессиональным

образовательным программам высшего образования – программ бакалавриата/магистратуры/специалитета в Российском государственном социальном университете и Положение о балльно-рейтинговой системе оценки успеваемости обучающихся по основным профессиональным образовательным программам высшего образования - программам бакалавриата, программам специалитета, программам магистратуры в Российском государственном социальном университете.

На промежуточную аттестацию отводится 20 рейтинговых баллов.

Ответы обучающегося на контрольном мероприятии промежуточной аттестации оцениваются педагогическим работником по 20 - балльной шкале, а итоговая оценка по учебной дисциплине выставляется по пятибалльной системе для экзамена/дифференцированного зачета и по системе зачтено/не зачтено для зачета.

Критерии выставления оценки определяются Положением о балльно-рейтинговой системе оценки успеваемости обучающихся по основным профессиональным образовательным программам высшего образования - программам бакалавриата, программам специалитета, программам магистратуры в Российском государственном социальном университете.

РАЗДЕЛ 5. УСЛОВИЯ РЕАЛИЗАЦИИ ДИСЦИПЛИНЫ

5.1. Перечень основной и дополнительной учебной литературы для освоения учебной дисциплины

5.1.1. Основная литература

1. *Попова, С. Ю.* Современные образовательные технологии. Кейс-стади: учебное пособие для вузов / С. Ю. Попова, Е. В. Пронина. — 2-е изд., испр. и доп. — Москва : Издательство Юрайт, 2022. — 126 с. — (Высшее образование). — ISBN 978-5-534-08773-4. — Текст : электронный // Образовательная платформа Юрайт [сайт]. — URL: <https://urait.ru/bcode/492845>.

5.1.2. Дополнительная литература

1. Куприянов, Д. В. Информационное и технологическое обеспечение профессиональной деятельности: учебник и практикум для вузов / Д. В. Куприянов. — Москва : Издательство Юрайт, 2022. — 255 с. — (Высшее образование). — ISBN 978-5-534-02523-1. — Текст : электронный // Образовательная платформа Юрайт [сайт]. — URL: <https://urait.ru/bcode/489998>.
2. *Черткова, Е. А.* Компьютерные технологии обучения: учебник для вузов / Е. А. Черткова. — 2-е изд., испр. и доп. — Москва : Издательство Юрайт, 2022. — 250 с. — (Высшее образование). — ISBN 978-5-534-07491-8. — Текст : электронный // Образовательная платформа Юрайт [сайт]. — URL: <https://urait.ru/bcode/491336>.

5.2 Перечень ресурсов информационно-коммуникационной сети «Интернет», необходимых для освоения учебной дисциплины

| № № | Название электронного ресурса | Описание электронного ресурса | Используемый для работы адрес |
|----------------|--|---|---|
| 1. | ЭБС «Университетская библиотека онлайн» | Электронная библиотека, обеспечивающая доступ высших и средних учебных заведений, публичных библиотек и корпоративных | http://biblioclub.ru/ |

| | | | |
|----|--|--|---|
| | | пользователей к наиболее востребованным материалам по всем отраслям знаний от ведущих российских издательств | |
| 2. | Научная электронная библиотека eLIBRARY.ru | Крупнейший российский информационно-аналитический портал в области науки, технологии, медицины и образования, содержащий рефераты и полные тексты более 34 млн научных публикаций и патентов | http://elibrary.ru/ |
| 3. | Образовательная платформа Юрайт | Электронно-библиотечная система для ВУЗов, ССУЗов, обеспечивающая доступ к учебникам, учебной и методической литературе по различным дисциплинам. | https://urait.ru/ |
| 4. | База данных "EastView" | Полнотекстовая база данных периодических изданий | https://dlib.eastview.com |
| 5. | Электронная библиотека "Grebennikon" | Библиотека предоставляет доступ более чем к 30 журналам, выпускаемых Издательским домом "Гребенников". | https://grebennikon.ru/ |

5.3 Методические указания для обучающихся по освоению учебной дисциплины

Освоение обучающимся учебной дисциплины «**Основы информационной культуры педагога**» предполагает изучение материалов дисциплины на аудиторных занятиях и в ходе самостоятельной работы. Аудиторные занятия проходят в форме лекций, семинаров и практических занятий. Самостоятельная работа включает разнообразный комплекс видов и форм работы обучающихся.

Для успешного освоения учебной дисциплины и достижения поставленных целей необходимо внимательно ознакомиться с рабочей программы учебной дисциплины, доступной в электронной информационно-образовательной среде РГСУ.

Следует обратить внимание на списки основной и дополнительной литературы, на предлагаемые преподавателем ресурсы информационно-телекоммуникационной сети Интернет. Эта информация необходима для самостоятельной работы обучающегося.

При подготовке к аудиторным занятиям необходимо помнить особенности каждой формы его проведения.

Подготовка к занятию семинарского типа

При подготовке и работе во время проведения лабораторных работ и занятий семинарского типа следует обратить внимание на следующие моменты: на процесс предварительной подготовки, на работу во время занятия, обработку полученных результатов, исправление полученных замечаний.

Предварительная подготовка к учебному занятию семинарского типа заключается в изучении теоретического материала в отведенное для самостоятельной работы время, ознакомление с инструктивными материалами с целью осознания задач лабораторной работы/практического занятия, техники безопасности при работе с приборами, веществами.

Работа во время проведения учебного занятия семинарского типа включает:

- консультирование студентов преподавателями и вспомогательным персоналом с целью предоставления исчерпывающей информации, необходимой для самостоятельного выполнения предложенных преподавателем задач, ознакомление с правилами техники безопасности при работе в лаборатории;

- самостоятельное выполнение заданий согласно обозначенной учебной программой тематики.

Обработка, обобщение полученных результатов лабораторной работы проводится обучающимися самостоятельно или под руководством преподавателя (в зависимости от степени сложности поставленных задач). В результате оформляется индивидуальный отчет. Подготовленная к сдаче на контроль и оценку работа сдается преподавателю. Форма отчетности может быть письменная, устная или две одновременно. Главным результатом в данном случае служит получение положительной оценки по каждой лабораторной работе/практическому занятию. Это является необходимым условием при проведении рубежного контроля и допуска к зачету/дифференцированному зачету/экзамену. При получении неудовлетворительных результатов обучающийся имеет право в дополнительное время пересдать преподавателю работу до проведения промежуточной аттестации.

Самостоятельная работа.

Для более углубленного изучения темы задания для самостоятельной работы рекомендуется выполнять параллельно с изучением данной темы. При выполнении заданий по возможности используйте наглядное представление материала. Более подробная информация о самостоятельной работе представлена в разделах «Учебно-методическое обеспечение самостоятельной работы по дисциплине (модулю)», «Методические указания к самостоятельной работе по дисциплине (модулю)».

5.4 Информационно-технологическое обеспечение образовательного процесса по учебной дисциплине

5.4.1. Средства информационных технологий

1. Персональные компьютеры;
2. Средства доступа к Интернет;
3. Проектор.

5.4.2. Программное обеспечение

- 1.Операционнаясистема Windows 7
- 2.Microsoft Office Professional Plus 2007 Russian Academic OPEN No Level
- 3.Справочно-правовая система Консультант+
- 4.Acrobat Reader DC
- 5.7-Zip
- 6.SKY DNS
- 7.TrueConf(client)

5.4.3. Информационные справочные системы

| № № | Название электронного ресурса | Описание электронного ресурса | Используемый для работы адрес |
|------------|---|---|---|
| 1. | ЭБС «Университетская библиотека онлайн» | Электронная библиотека, обеспечивающая доступ высших и средних учебных заведений, публичных библиотек и корпоративных пользователей к наиболее востребованным | http://biblioclub.ru/ |

| | | | |
|----|--|--|---|
| | | материалам по всем отраслям знаний от ведущих российских издательств | |
| 2. | Научная электронная библиотека eLIBRARY.ru | Крупнейший российский информационно-аналитический портал в области науки, технологии, медицины и образования, содержащий рефераты и полные тексты более 34 млн научных публикаций и патентов | http://elibrary.ru/ |
| 3. | Образовательная платформа Юрайт | Электронно-библиотечная система для ВУЗов, ССУЗов, обеспечивающая доступ к учебникам, учебной и методической литературе по различным дисциплинам. | https://urait.ru/ |
| 4. | База данных "EastView" | Полнотекстовая база данных периодических изданий | https://dlib.eastview.com |
| 5. | Электронная библиотека "Grebennikon" | Библиотека предоставляет доступ более чем к 30 журналам, выпускаемых Издательским домом "Гребенников". | https://grebennikon.ru/ |

5.5 Материально-техническое обеспечение образовательного процесса по учебной дисциплине

Для изучения учебной дисциплины «**Основы информационной культуры педагога**» в рамках реализации основной профессиональной образовательной программы высшего образования – программы бакалавриата по направлению подготовки 44.03.01 Педагогическое образование используются:

Учебная аудитория для занятий семинарского типа: оснащена специализированной мебелью (стол для преподавателя, парты, стулья, доска для написания мелом); техническими средствами обучения (видеопроjectionное оборудование, средства звуковоспроизведения, экран и имеющие выход в сеть Интернет).

Помещения для самостоятельной работы обучающихся: оснащены специализированной мебелью (парты, стулья) техническими средствами обучения (персональные компьютеры с доступом в сеть Интернет и обеспечением доступа в электронно-информационную среду университета, программным обеспечением).

5.6 Образовательные технологии

При реализации учебной дисциплины «**Основы информационной культуры педагога**» применяются различные образовательные технологии, в том числе технологии электронного обучения.

Освоение учебной дисциплины «**Основы информационной культуры педагога**» предусматривает использование в учебном процессе активных и интерактивных форм проведения учебных занятий в форме аналитических заданий, разбора конкретных ситуаций в сочетании с внеаудиторной работой с целью формирования и развития **профессиональных** навыков обучающихся.

При освоении учебной дисциплины «**Основы информационной культуры педагога**» предусмотрено применение электронного обучения.

Учебные часы дисциплины «**Основы информационной культуры педагога**» предусматривают классическую контактную работу преподавателя с обучающимся в аудитории и контактную работу посредством электронной информационно-образовательной среды в синхронном и асинхронном режиме (вне аудитории) посредством

применения возможностей компьютерных технологий (электронная почта, электронный учебник, тестирование, вебинар, видеофильм, презентация, форум и др.).

В рамках учебной дисциплины **«Основы информационной культуры педагога»** предусмотрены встречи с руководителями и работниками организаций, деятельность которых связана с *направленностью* реализуемой основной профессиональной образовательной программы высшего образования – программы бакалавриата.

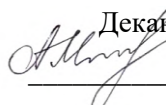
ЛИСТ РЕГИСТРАЦИИ ИЗМЕНЕНИЙ

| № п/п | Содержание изменения | Реквизиты документа об утверждении изменения | Дата введения изменения |
|----------|---|---|-------------------------------|
| 1. | Утверждена и введена в действие решением факультета информационных технологий на основании Федерального государственного образовательного стандарта высшего образования по направлению подготовки 44.03.01 Педагогическое образование, утвержденного приказом Министерства образования и науки Российской Федерации от 22.02.2018 г. № 121. | Протокол заседания № 09 от «29» апреля 2020 года | 01.09.2020 |
| 2. | Актуализирована на основании решения Ученого совета факультета информационных технологий | Протокол заседания № 9 от «02» апреля 2021 года | 02.04.2021 |
| 3. | Актуализирована с учетом развития социальной сферы, науки, культуры, экономики, техники, технологий на основании решения на основании решения Ученого совета факультета информационных технологий РГСУ | Протокол заседания Ученого совета № 10 от «15» июня 2021 года | 01.09.2021 |
| 4. | Актуализирована с учетом развития социальной сферы, науки, культуры, экономики, техники, технологий на основании решения на основании решения Ученого совета факультета информационных технологий РГСУ | Протокол заседания Ученого совета № 10 от «01» июня 2022 года | 01.09.2022 |



**Министерство науки и высшего образования Российской Федерации
Федеральное государственное бюджетное образовательное
учреждение
высшего образования
«Российский государственный социальный университет»**

УТВЕРЖДАЮ

Декан факультета

_____ А.С. Махов
01 июня 2022 г.

**РАБОЧАЯ ПРОГРАММА ДИСЦИПЛИНЫ (МОДУЛЯ)
ВОЗРАСТНЫЕ ОСОБЕННОСТИ КУЛЬТУРЫ ПИТАНИЯ**

Направление подготовки
44.03.01 Педагогическое образование

Направленность
«Физическая культура»

**ОБРАЗОВАТЕЛЬНАЯ ПРОГРАММА ВЫСШЕГО ОБРАЗОВАНИЯ -
ПРОГРАММА БАКАЛАВРИАТА**

Форма обучения
Очная, заочная

Москва 2022

Рабочая программа учебной дисциплины «**Возрастные особенности культуры питания**» разработана на основании федерального государственного образовательного стандарта высшего образования по направлению подготовки 44.03.01 Педагогическое образование (уровень бакалавриата), утвержденного приказом Министерства образования и науки Российской Федерации от 22.02.2018 г. № 121, учебного плана по основной образовательной программе высшего образования 44.03.01 «Педагогическое образование (уровень бакалавриата)», а также с учетом следующих профессиональных стандартов, сопряженных с профессиональной деятельностью выпускника:

–01.001 «Педагог (педагогическая деятельность в дошкольном, начальном общем, основном общем, среднем общем образовании) (воспитатель, учитель)»;

–01.003 «Педагог дополнительного образования детей и взрослых»;

Руководитель основной профессиональной образовательной программы к.б.н., доцент факультета физической культуры

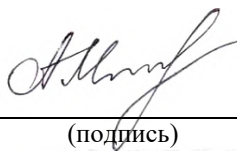


Н.Е. Захаров

(подпись)

Рабочая программа учебной дисциплины обсуждена и утверждена на заседании Ученого совета факультета физической культуры
Протокол № 10 от 01 июня 2022 года

Декан факультета физической культуры,
д-р пед. наук, доцент

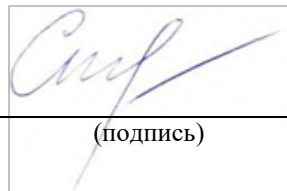


А.С. Махов

(подпись)

Рабочая программа учебной дисциплины рекомендована к утверждению представителями организаций-работодателей:

Автономная некоммерческая организация «Профессиональный клуб женской гимнастики «Олимпия»



Л.Н. Ступаченко

(подпись)

Рабочая программа учебной дисциплины рецензирована и рекомендована к утверждению:

Кандидат педагогических наук, доцент кафедры безопасности жизнедеятельности и адаптивной физической культуры Шуйского филиала ИВГУ



Е.А. Осокина

(подпись)

Кандидат педагогических наук, доцент кафедры теории и методики физической культуры и спорта РГСУ



М.А. Петрова

(подпись)

Согласовано
Научная библиотека, директор



И.Г. Маляр

(подпись)

СОДЕРЖАНИЕ

| | |
|---|--|
| РАЗДЕЛ 1. ПАСПОРТ РАБОЧЕЙ ПРОГРАММЫ ПО ДИСЦИПЛИНЕ | 4 |
| 1.1 Цель и задачи учебной дисциплины | 4 |
| 1.2. Место учебной дисциплины в структуре основной профессиональной образовательной программы | 4 |
| 1.3 Планируемые результаты обучения по учебной дисциплине в рамках планируемых результатов освоения основной профессиональной образовательной программы высшего образования – программы бакалавриата, соотнесенные с установленными индикаторами достижения компетенций | 4 |
| РАЗДЕЛ 2. СТРУКТУРА И СОДЕРЖАНИЕ ДИСЦИПЛИНЫ | 5 |
| 2.1 Объем учебной дисциплины, включая контактную работы обучающегося с преподавателем и самостоятельную работу обучающегося..... | 5 |
| 2.2. Учебно-тематический план учебной дисциплины | 6 |
| РАЗДЕЛ 3. УЧЕБНО-МЕТОДИЧЕСКОЕ ОБЕСПЕЧЕНИЕ САМОСТОЯТЕЛЬНОЙ РАБОТЫ ОБУЧАЮЩИХСЯ ПО УЧЕБНОЙ ДИСЦИПЛИНЕ..... | 6 |
| 3.1. Виды самостоятельной работы обучающихся по дисциплине | 6 |
| 3.2 Методические указания к самостоятельной работе по дисциплине (модулю) | 8 |
| РАЗДЕЛ 4. ФОНД ОЦЕНОЧНЫХ СРЕДСТВ ДЛЯ ПРОВЕДЕНИЯ ПРОМЕЖУТОЧНОЙ АТТЕСТАЦИИ ОБУЧАЮЩИХСЯ ПО УЧЕБНОЙ ДИСЦИПЛИНЕ | 11 |
| 4.1. Форма промежуточной аттестации обучающегося по учебной дисциплине | 12 |
| 4.2. Перечень компетенций с указанием этапов их формирования в процессе освоения образовательной программы | 12 |
| 4.3 Описание показателей и критериев оценивания компетенций на различных этапах их формирования, описание шкал оценивания..... | 12 |
| 4.4 Типовые контрольные задания или иные материалы, необходимые для оценки знаний, умений, навыков и (или) опыта деятельности, характеризующих этапы формирования компетенций в процессе освоения образовательной программы | 14 |
| 4.5 Методические материалы, определяющие процедуры оценивания знаний, умений, навыков и (или) опыта деятельности, характеризующих этапы формирования компетенций..... | 16 |
| РАЗДЕЛ 5. УСЛОВИЯ РЕАЛИЗАЦИИ ДИСЦИПЛИНЫ | 16 |
| 5.1. Перечень основной и дополнительной учебной литературы для освоения учебной дисциплины..... | 16 |
| 5.2 Перечень ресурсов информационно-коммуникационной сети «Интернет», необходимых для освоения учебной дисциплины | 17 |
| 5.3 Методические указания для обучающихся по освоению учебной дисциплины..... | 17 |
| 5.4 Информационно-технологическое обеспечение образовательного процесса по учебной дисциплине | 19 |
| 5.5 Материально-техническое обеспечение образовательного процесса по учебной дисциплине | 20 |
| 5.6 Образовательные технологии | 20 |
| РАЗДЕЛ 6. ЛИСТ РЕГИСТРАЦИИ ИЗМЕНЕНИЙ..... | Ошибка! Закладка не определена. |

РАЗДЕЛ 1. ПАСПОРТ РАБОЧЕЙ ПРОГРАММЫ ПО ДИСЦИПЛИНЕ

1.1 Цель и задачи учебной дисциплины

Цель учебной дисциплины заключается в получении обучающимися теоретических знаний по основам рационального питания; приобретение умений и навыков сочетать полученные знания со смежными дисциплинами; формирование социальной компетентности, нравственных правил, традиций, позитивного отношения к укреплению здоровья на основе освоения принципов рационального питания по педагогической, культурно-просветительской деятельности и сопровождения.

Задачи учебной дисциплины:

1.Создание психолого-педагогических условий, обеспечивающих усвоение основ рационального питания и применение знаний в повседневной жизни и профессиональной деятельности;

2.Развитие познавательных интересов и творческих способностей в процессе ознакомления с современными научными представлениями о рациональном питании, нетрадиционными формами питания;

3.Воспитание ценностного отношения к собственному здоровью и здоровью окружающих, общей культуре поведения;

1.2. Место учебной дисциплины в структуре основной профессиональной образовательной программы

Дисциплина, «*Возрастные особенности культуры питания*» относится к *обязательной части программы.* Для изучения данной учебной дисциплины необходимы следующие знания, умения и навыки, формируемые предшествующими дисциплинами: *Здоровьесберегающие технологии в учебной и воспитательной деятельности*

Учебная дисциплина «*Возрастные особенности культуры питания*» реализуется в *обязательной части* основной образовательной программы по направлению подготовки 44.03.01 Педагогическое образование (Направленность «Физическая культура») очной формам обучения.

Для изучения данной учебной дисциплины необходимы следующие знания, умения и навыки, формируемые предшествующими дисциплинами:

- Теория и методика физического воспитания дошкольников

- Теория и методика физического воспитания учащейся молодежи

- Физическое воспитание обучающихся с особыми образовательными потребностями

- Физическая культура и спорт

1.3 Планируемые результаты обучения по учебной дисциплине в рамках планируемых результатов освоения основной образовательной программы высшего образования – программы бакалавриата, соотнесенные с установленными индикаторами достижения компетенций

Процесс освоения учебной дисциплины направлен на формирование у обучающихся следующих универсальных, общепрофессиональных и профессиональных компетенций: ОПК-8 соответствии с основной образовательной программой по направлению подготовки / специальности 44.03.01 Педагогическое образование (Направленность «Физическая культура»).

В результате освоения учебной дисциплины обучающийся должен демонстрировать следующие результаты:

| Категория компетенций | Код компетенции | Формулировка компетенции | Код и наименование индикатора достижения | Результаты обучения |
|-----------------------|-----------------|--------------------------|--|---------------------|
|-----------------------|-----------------|--------------------------|--|---------------------|

| | | | компетенции | |
|--|-------|--|---|---|
| Научные основы педагогической деятельности | ОПК-8 | Способен осуществлять педагогическую деятельность на основе специальных научных знаний | ОПК-8.1. Знать научные основы педагогической деятельности, предметную область базовых дисциплин и (или) дисциплин, актуальных для освоения основных дисциплин профиля ОПК-8.2. Уметь использовать специальные научные знания для осуществления педагогической деятельности ОПК-8.3 Владеть опытом и навыками осуществления педагогической деятельности на основе специальных научных знаний | Знать научные основы педагогической деятельности, предметную область базовых дисциплин и (или) дисциплин, актуальных для освоения основных дисциплин профиля Уметь использовать специальные научные знания для осуществления педагогической деятельности Владеть опытом и навыками осуществления педагогической деятельности на основе специальных научных знаний |

РАЗДЕЛ 2. СТРУКТУРА И СОДЕРЖАНИЕ ДИСЦИПЛИНЫ

2.1 Объем учебной дисциплины, включая контактную работы обучающегося с преподавателем и самостоятельную работу обучающегося

Общая трудоемкость учебной дисциплины составляет 3 зачетных единиц.

| Вид учебной работы | Всего часов | Семестры | | | |
|---|-------------|----------|--|--|--|
| | | 3 | | | |
| Аудиторные учебные занятия, всего | 108 | 108 | | | |
| В том числе контактная работа обучающихся с преподавателем: | 24 | 24 | | | |
| Учебные занятия лекционного типа | 12 | 12 | | | |

| | | | | | |
|--|--------------|--------------|--|--|--|
| ИКР | 24 | 24 | | | |
| Лабораторные занятия | 18 | 18 | | | |
| Самостоятельная работа обучающихся*, всего | 45 | 45 | | | |
| Форма промежуточной аттестации | Зачет | Зачет | | | |
| Контроль промежуточной аттестации | 9 | 9 | | | |
| Общая трудоемкость учебной дисциплины, з.е. | 3 | 3 | | | |

2.2. Учебно-тематический план учебной дисциплины

Заочной формы обучения

| Раздел, тема | Виды учебной работы, академических часов | | | | | | Контроль |
|--|--|--|---|------------------|-------------------|-----------|----------|
| | Всего | Самостоятельная работа, в т.ч. промежуточная аттестация (СРС+контроль) | Контактная работа обучающихся с педагогическими работниками | | | Контроль | |
| | | | Всего | Лекционного типа | Семинарского типа | | |
| Курс 2 Сессия 1-2 | | | | | | | |
| Раздел 1.1 Основы сбалансированного питания | | | 4 | 2 | | 2 | |
| Раздел 1.2 Белки, жиры, углеводы – основа пищевого рациона | | | 2 | | 2 | | |
| Раздел 1.3 Минеральные вещества, витамины, питьевой режим | | | 2 | | | 2 | |
| Раздел 2.1 Особенности питания детей | | | 4 | 2 | | 2 | |
| Раздел 2.2 Особенности питания школьников | | | 2 | | 2 | | |
| Раздел 2.3 Особенности питания подростков | | | 2 | | | 2 | |
| Раздел 3.1 Особенности питания людей зрелого возраста | | | 4 | 2 | | 2 | |
| Раздел 3.2 Особенности питания людей пожилого возраста | | | 2 | | 2 | | |
| Раздел 3.3 Составление рациона питания, расчет массы тела | | | 2 | | | 2 | |
| Общий объем, часов | 108 | 80 | 24 | 6 | 6 | 12 | 4 |
| Форма промежуточной аттестации | Зачет | | | | | | |

РАЗДЕЛ 3. УЧЕБНО-МЕТОДИЧЕСКОЕ ОБЕСПЕЧЕНИЕ САМОСТОЯТЕЛЬНОЙ РАБОТЫ ОБУЧАЮЩИХСЯ ПО УЧЕБНОЙ ДИСЦИПЛИНЕ

3.1. Виды самостоятельной работы обучающихся по дисциплине

| | | |
|--------------|-------|--|
| Раздел, тема | Всего | Виды самостоятельной работы обучающихся, в т.ч. контроль |
|--------------|-------|--|

| | СРС + контроль | Академическая активность, час | Форма академической активности | Выполнение практ. заданий, час | Форма практического задания | Рубежный текущий контроль, час | Форма рубежного текущего контроля | Контроль (пром. аттест.), час |
|---|----------------|-------------------------------|--|--------------------------------|-----------------------------|--------------------------------|-----------------------------------|-------------------------------|
| Модуль 1. «Возрастные особенности культуры питания», семестр 3 | | | | | | | | |
| Раздел 1. Основы сбалансированного питания | 28 | 26 | Подготовка к лекционным и практическим занятиям, самостоятельное изучение раздела в ЭИОС | | реферат | 2 | Презентация, доклад | |
| Раздел 2. Особенности питания детей | 28 | 26 | Подготовка к лекционным и практическим занятиям, самостоятельное изучение раздела в ЭИОС | | реферат | 2 | Презентация доклад | |
| Раздел 3. Особенности питания людей зрелого возраста | 24 | 22 | Подготовка к лекционным и практическим занятиям, самостоятельное изучение раздела в ЭИОС | | реферат | 2 | Презентация доклад | |
| Общий объем, часов | 80 | 74 | | | | 6 | | |
| Форма промежуточной аттестации | Зачет | | | | | | | |

3.2 Методические указания к самостоятельной работе по дисциплине «Возрастные особенности культуры питания»

РАЗДЕЛ 1. Основы сбалансированного питания

Цель: Знать роль пищи для организма человека; основные процессы обмена веществ в организме.

Перечень изучаемых элементов содержания

Основные составляющие пищевого рациона: белки, жиры, углеводы, микро и макроэлементы, витамины, питьевой режим.

Тема 1. Основы сбалансированного питания

Цель: Знать роль пищи для организма человека; основные процессы обмена веществ в организме.

Перечень изучаемых элементов содержания

Знать роль пищи для организма человека; основные процессы обмена веществ в организме.

Вопросы для самоподготовки:

1. Изучить физико-химические изменения пищи в процессе пищеварения;
2. Знать усвояемость пищи и влияющие на нее факторы
3. Изучить роль питательных и минеральных веществ, витаминов, микроэлементов и воды в структуре питания

Тема 2. Белки, жиры, углеводы – основа пищевого рациона

Цель: Знать основные составляющие пищевого рациона

Перечень изучаемых элементов содержания

Знать продукты в основу которых входят белки, жиры, углеводы

Вопросы для самоподготовки:

1. Составить таблицу пищевых продуктов с содержанием белка
2. Составить таблицу пищевых продуктов с содержанием жиров
3. Составить таблицу пищевых продуктов с содержанием углеводов

Тема 3. Минеральные вещества, витамины, питьевой режим

Цель: Знать основные составляющие пищевого рациона

Перечень изучаемых элементов содержания

Знать продукты, богатых содержанием микро и макроэлементы

Вопросы для самоподготовки:

1. Составить таблицу пищевых продуктов с содержанием микроэлементов
2. Составить таблицу пищевых продуктов с содержанием макроэлементов
3. Составить таблицу пищевых продуктов с содержанием витаминов

ПРАКТИЧЕСКОЕ ЗАДАНИЕ К РАЗДЕЛУ 1

Форма практического задания: реферат;

Примерный перечень тем рефератов к разделу 1:

1. Основные аспекты российской программы «Питание и здоровье».
2. Аспекты российской программы «Питание и здоровье».
3. Характеристика питательных веществ, составляющих рацион человека, – белки, жиры, углеводы, витамины, минералы, пищевые волокна.
4. Белки – как важнейшие питательные вещества.
5. Липиды и их роль в питании человека.
6. Витамины и ферменты, классификация, их биологическая роль в питании.
7. Роль минерального обмена. Микро– и макроэлементы.
8. Роль воды в процессе обмена веществ и пищеварения. Суточная норма питьевой воды.
9. Кофе, соль, сахар – наши враги или друзья?
10. Пищевые волокна и их роль в обмене веществ.

РУБЕЖНЫЙ КОНТРОЛЬ К РАЗДЕЛУ 1: форма рубежного контроля –
сделать презентацию и доклад по темам реферата

1. Основные аспекты российской программы «Питание и здоровье».
2. Аспекты российской программы «Питание и здоровье».
3. Характеристика питательных веществ, составляющих рацион человека, – белки, жиры, углеводы, витамины, минералы, пищевые волокна.
4. Белки – как важнейшие питательные вещества.
5. Липиды и их роль в питании человека.
6. Витамины и ферменты, классификация, их биологическая роль в питании.
7. Роль минерального обмена. Микро– и макроэлементы.
8. Роль воды в процессе обмена веществ и пищеварения. Суточная норма питьевой воды.
9. Кофе, соль, сахар – наши враги или друзья?
10. Пищевые волокна и их роль в обмене веществ.

РАЗДЕЛ 2. Особенности питания детей, школьников, подростков

Цель: *Изучить особенности питания детей, школьников и подростков*

Перечень изучаемых элементов содержания

Основные составляющие пищевого рациона детей, особенности их питания. Основные составляющие пищевого рациона школьников, особенности их питания. Основные составляющие пищевого рациона подростков, особенности их питания.

Тема 1. Особенности питания детей

Цель: Знать пищевой рацион детей; основные процессы обмена веществ в организме.

Перечень изучаемых элементов содержания

Пищевой режим детей, рацион питания, основные процессы обмена веществ в организме.

Вопросы для самоподготовки:

1. Изучить гипоаллергенные продукты;
2. Знать усвояемость пищи для детей
3. Изучить нормы питательных и минеральных веществ, витаминов, микроэлементов в структуре питания детей

Тема 2. Особенности питания школьников

Цель: *Знать основные составляющие пищевого рациона для школьников*

Перечень изучаемых элементов содержания

Знать пищевой рацион школьников; основные процессы обмена веществ в организме.

Вопросы для самоподготовки:

1. Изучить режим питания школьников;
2. Знать пищевой рацион для школьников
3. Изучить нормы питательных и минеральных веществ, витаминов, микроэлементов в структуре питания школьников

ПРАКТИЧЕСКОЕ ЗАДАНИЕ К РАЗДЕЛУ 2

Форма практического задания: реферат;

Примерный перечень тем рефератов к разделу 2:

1. Основные аспекты российской программы «Питание и здоровье».
2. Аспекты российской программы «Питание и здоровье».
3. Характеристика питательных веществ, составляющих рацион человека, – белки, жиры, углеводы, витамины, минералы, пищевые волокна.
4. Белки – как важнейшие питательные вещества.
5. Липиды и их роль в питании человека.
6. Витамины и ферменты, классификация, их биологическая роль в питании.
7. Роль минерального обмена. Микро– и макроэлементы.
8. Роль воды в процессе обмена веществ и пищеварения. Суточная норма питьевой воды.
9. Кофе, соль, сахар – наши враги или друзья?
10. Пищевые волокна и их роль в обмене веществ.

РУБЕЖНЫЙ КОНТРОЛЬ К РАЗДЕЛУ 2: форма рубежного контроля – сделать презентацию и доклад по темам реферата

Тема 3. Особенности питания подростков

Цель: Знать основные составляющие пищевого рациона подростков

Перечень изучаемых элементов содержания

Знать пищевой рацион подростков; основные процессы обмена веществ в организме.

Вопросы для самоподготовки:

1. Культура питания – важнейшая составная часть общей культуры здорового и безопасного образа жизни молодежи.
2. Формирование культуры здорового питания.
3. Рациональная организация питания подростков

РАЗДЕЛ 3. Особенности питания людей зрелого возраста, пожилого возраста, составление рациона питания

Цель: Изучить особенности питания людей зрелого возраста, пожилого возраста
Перечень изучаемых элементов содержания
Основные составляющие пищевого рациона людей зрелого, пожилого возраста и особенности их питания.

Тема 1. Особенности питания людей зрелого возраста

Цель: Знать пищевой рацион людей зрелого возраста; основные процессы обмена веществ в организме.

Перечень изучаемых элементов содержания

Пищевой режим людей зрелого возраста, рацион питания, основные процессы обмена веществ в организме.

Вопросы для самоподготовки:

1. Изучить Энергетический баланс организма.
2. Значение пищевых веществ для организма человека. Последствия избытка или недостатка пищевых веществ

3. История и эволюция питания человека.

Тема 2. Особенности питания людей пожилого возраста

Цель: Знать основные составляющие пищевого рациона для людей пожилого возраста

Перечень изучаемых элементов содержания

Знать пищевой рацион людей пожилого возраста; основные процессы обмена веществ в организме.

Вопросы для самоподготовки:

1. Региональность и сезонность питания в зависимости от возраста.
2. Зависимость способности организма от питания для лиц пожилого возраста.
3. Не сбалансированная пища в зависимости от роли компонентов, влияющих на возникновение хронических заболеваний человека.
4. Лечебное питание.

Тема 3. Составление рациона питания, расчет массы тела

Цель: Знать основные составляющие пищевого рациона, режим питания, уметь рассчитывать идеальный вес тела, корректировка собственной массы тела

Перечень изучаемых элементов содержания

Формулы расчета массы тела, режим питания, составление рационального пищевого рациона

Вопросы для самоподготовки:

1. Анализ физиологической обоснованности и последствия для здоровья различных «школ» и направлений и наиболее популярных диет.
2. Подсчет калорийности питания в соответствии с энергозатратами организма.
3. Продукты диетического питания, общие требования, предъявляемые к построению диет

ПРАКТИЧЕСКОЕ ЗАДАНИЕ К РАЗДЕЛУ 3

Форма практического задания: реферат;

Примерный перечень тем рефератов к разделу 3:

1. Принципы рационального питания. Суточный рацион. Требования к суточному рациону.
2. Причины избыточного веса и ожирения. Определение ИМТ.
3. Пищевые добавки и их биологическая роль.
4. Лечебно-профилактическая роль питания. Способы приготовления пищи.
5. Дикорастущие лекарственные растения. Фитотерапия.
6. Влияние паразитов на обмен веществ.
7. Рацион питания в период повышенных физических или умственных нагрузок.
8. Значение пищевых веществ для организма человека. Последствия избытка или недостатка пищевых веществ
9. Рациональное питание и физиологические основы его организации.
10. Энергозатраты человека, их зависимость от пола, возраста, физической нагрузки.

РУБЕЖНЫЙ КОНТРОЛЬ К РАЗДЕЛУ 3: форма рубежного контроля – сделать презентацию и доклад по темам реферата

1. Принципы рационального питания. Суточный рацион. Требования к суточному рациону.
2. Причины избыточного веса и ожирения. Определение ИМТ.
3. Пищевые добавки и их биологическая роль.

4. Лечебно-профилактическая роль питания. Способы приготовления пищи.
5. Дикорастущие лекарственные растения. Фитотерапия.
6. Влияние паразитов на обмен веществ.
7. Рацион питания в период повышенных физических или умственных нагрузок.
8. Значение пищевых веществ для организма человека. Последствия избытка или недостатка пищевых веществ
9. Рациональное питание и физиологические основы его организации.
10. Энергозатраты человека, их зависимость от пола, возраста, физической нагрузки.

РАЗДЕЛ 4. ФОНД ОЦЕНОЧНЫХ СРЕДСТВ ДЛЯ ПРОВЕДЕНИЯ ПРОМЕЖУТОЧНОЙ АТТЕСТАЦИИ ОБУЧАЮЩИХСЯ ПО УЧЕБНОЙ ДИСЦИПЛИНЕ

4.1. Форма промежуточной аттестации обучающегося по учебной дисциплине

Контрольным мероприятием промежуточной аттестации обучающихся по учебной дисциплине является экзамен / зачет / дифференцированный зачет, который проводится в устной / письменной форме.

4.2. Перечень компетенций с указанием этапов их формирования в процессе освоения образовательной программы

| Код компетенции | Содержание компетенции (части компетенции) | Результаты обучения | Этапы формирования компетенций в процессе освоения образовательной программы |
|------------------------|--|--|---|
| ОПК-8 | Способен осуществлять педагогическую деятельность на основе специальных научных знаний | Знать: научные основы педагогической деятельности, предметную область базовых дисциплин и (или) дисциплин, актуальных для освоения основных дисциплин профиля. | Этап формирования знаний |
| | | Уметь: Уметь использовать специальные научные знания для осуществления | Этап формирования умений |
| | | Владеть: Владеть опытом и навыками осуществления педагогической деятельности на основе специальных научных знаний | Этап формирования навыков и получения опыта |

4.3 Описание показателей и критериев оценивания компетенций на различных этапах их формирования, описание шкал оценивания

| Код компетенции | Этапы формирования компетенций | Показатель оценивания компетенции | Критерии и шкалы оценивания |
|------------------------|---------------------------------------|--|--|
| ОПК-8 | Этап формирования | Теоретический блок вопросов. | 1) обучающийся глубоко и прочно освоил |

| | | | |
|--|---------|--|--|
| | знаний. | <p>Уровень освоения программного материала, логика и грамотность изложения, умение самостоятельно обобщать и излагать материал</p> | <p>программный материал, исчерпывающе, последовательно, грамотно и логически стройно его излагает, тесно увязывает с задачами и будущей деятельностью, не затрудняется с ответом при видоизменении задания, умеет самостоятельно обобщать и излагать материал, не допуская ошибок – 9-10 баллов;</p> <p>2) обучающийся твердо знает программный материал, грамотно и по существу излагает его, не допуская существенных неточностей в ответе на вопрос, может правильно применять теоретические положения -7-8 баллов;</p> <p>3) обучающийся освоил основной материал, но не знает отдельных деталей, допускает неточности, недостаточно правильные формулировки, нарушает последовательность в изложении программного материала - 5-6 баллов;</p> <p>4) обучающийся не знает значительной части программного материала, допускает существенные ошибки -0-4 балла.</p> |
|--|---------|--|--|

| | | | |
|-------|--|--|---|
| ОПК-8 | Этап формирования умений | <p>Аналитическое задание (<i>задачи, ситуационные задания, кейсы, проблемные ситуации и т.д.</i>)</p> <p>Практическое применение теоретических положений применительно к профессиональным задачам, обоснование принятых решений</p> | <p>1) свободно справляется с задачами и практическими заданиями, правильно обосновывает принятые решения, задание выполнено верно, даны ясные аналитические выводы к решению задания, подкрепленные теорией - 9-10 баллов;</p> <p>2) владеет необходимыми умениями и навыками при выполнении практических заданий, задание выполнено верно, отмечается хорошее развитие аргумента, однако отмечены погрешности в ответе, скорректированные при собеседовании -7-8 баллов;</p> |
| ОПК-8 | Этап формирования навыков и получения опыта. | <p>Аналитическое задание (<i>задачи, ситуационные задания, кейсы, проблемные ситуации и т.д.</i>)</p> <p>Решение практических заданий и задач, владение навыками и умениями при выполнении практических заданий, самостоятельность, умение обобщать и излагать материал.</p> | <p>3) испытывает затруднения в выполнении практических заданий, задание выполнено с ошибками, отсутствуют логические выводы и заключения к решению 5-6 баллов;</p> <p>4) практические задания, задачи выполняет с большими затруднениями или задание не выполнено вообще, или задание выполнено не до конца, нет четких выводов и заключений по решению задания, сделаны неверные выводы по решению задания - 0-4 баллов.</p> |

4.4 Типовые контрольные задания или иные материалы, необходимые для оценки знаний, умений, навыков и (или) опыта деятельности, характеризующих этапы формирования компетенций в процессе освоения образовательной программы

Примерные вопросы для проведения промежуточной аттестации обучающихся по учебной дисциплине

Теоретический блок вопросов:

1. Требования, предъявляемые к продуктам специального, диетического питания.

2. Пища, как один из важнейших факторов внешней среды, воздействующих на организм человека и влияющих на здоровье. Биологические и экологические аспекты проблемы питания.

3. Особенности диетического питания при ожирении.

4. Специализированные продукты для спортсменов. Особенности питания.

5. Особенности питания детей, школьников и подростков.

6. Особенности технологии и режима питания для людей в пожилом и преклонном возрасте.

7. Особенности составления меню в диетическом питании. Режим питания.

8. Питание населения. Нормы и рекомендации в области питания населения.

Современные теории питания.

9. Основные элементы рационального питания. Значение рационального питания для здоровья людей. Концепция сбалансированного питания .

10. Режим питания. Основные гигиенические требования к режиму и условиям питания.

11. Энергетические затраты организма и энергетическая ценность пищи.

Энергетический баланс. Методы определения энергетической потребности людей.

12. Регулируемые траты энергии. Коэффициенты физической активности для различных профессиональных групп интенсивности труда. Особенности энерготрат и обмена веществ у людей разного возраста.

13. Белки и их значение в питании. Белок как основа полноценности питания. Болезни недостаточности и избыточности белкового питания. Аминокислоты (незаменимые и заменимые) и их значение.

14. Биологическая роль и пищевое значение жиров (липидов). Состав и свойства пищевых жиров, их усвоение. Источники жира (в том числе скрытого) в питании. Связь избыточного потребления жира с развитием атеросклероза, избыточной массы тела (ожирения), сахарного диабета.

15. Углеводы и их значение в питании. Взаимосвязь обмена углеводов и жиров. Факторы, способствующие превращению углеводов в жир.

16. Витамины и их значение в питании. Классификация витаминов. Значение витаминов в жизнедеятельности организма. Коферментная роль витаминов. Связь витаминов с различными видами обмена веществ и их роль в защитно-адаптационных механизмах.

17. Витаминная недостаточность (авитаминозы, гиповитаминозы) и ее профилактика, Диагностика скрытой витаминной недостаточности. Нормирование витаминов в питании. Источники различных групп витаминов в питании. Гигиенические аспекты витаминизации пищевых продуктов. Гипервитаминозы.

18. Минеральные вещества и их значение в питании. Классификация минеральных элементов. Понятие о микроэлементах.

19. Роль минеральных веществ в жизнедеятельности организма (кальций, магний, калий, натрий, фосфор)

20. Роль и место биологически активных добавок к пище в питании населения как источников дефицитных нутриентов. Современные представления о БАД.

21. Использование БАД в качестве источника макро - и микронутриентов.

22. Анализ данных о продуктовом наборе и нутриентном составе суточного рациона. Состав суточного набора пищевых продуктов. Содержание в суточном рационе свежих овощей и фруктов. Пирамида здорового питания. Питание, физическая активность и спорт.

23. Гигиенические основы построения оптимального рациона питания. Принципы здорового питания. Оценка состояния питания и выработка рекомендаций по коррекции фактического питания.

24. Анализ данных о продуктовом наборе и нутриентном составе суточного рациона. Состав суточного набора пищевых продуктов. Содержание в суточном рационе свежих

овощей и фруктов. Пирамида здорового питания. Питание, физическая активность и спорт.

25. Гигиенические основы построения оптимального рациона питания. Принципы здорового питания. Оценка состояния питания и выработка рекомендаций по коррекции фактического питания.

26. Обмен веществ. Определение понятий «ассимиляция (анаболизм)» и «диссимиляция (катаболизм)».

27. Потребности организма в питательных веществах. Перечень основных макро- и микронутриентов. Определение понятий эссенциальные и заменимые пищевые вещества.

28. Физиологическая роль белков, жиров, углеводов, витаминов, и минеральных веществ.

29. Основные источники жирорастворимых витаминов. Суточные потребности организма. Их роль в организме человека.

30. Основные источники водорастворимых витаминов. Суточные потребности организма. Их роль в организме человека.

31. Рациональное питание. Принципы рационального питания.

32. Характеристика некоторых систем питания: голодание, вегетарианство, религиозные посты, раздельное питание, сыроедение, питание по группам крови и др.

33. Диетическое питание. Характеристика основных диет диетического питания.

34. Роль питания в профилактике некоторых распространенных болезней цивилизации. Направления развития пищевой биотехнологии и профилактической медицины в 21 веке.

4.5 Методические материалы, определяющие процедуры оценивания знаний, умений, навыков и (или) опыта деятельности, характеризующих этапы формирования компетенций

Промежуточная аттестации по учебной дисциплине проводится в соответствии с Положением о промежуточной аттестации обучающихся по основным профессиональным образовательным программам в Российском государственном социальном университете и Положение о балльно-рейтинговой системе оценки успеваемости обучающихся по основным профессиональным образовательным программам – программам среднего профессионального образования, программам бакалавриата, программам специалитета, программам магистратуры в Российском государственном социальном университете.

На промежуточную аттестацию отводится 20 рейтинговых баллов.

Ответы обучающегося на контрольном мероприятии промежуточной аттестации оцениваются педагогическим работником по 20 - балльной шкале, а итоговая оценка по учебной дисциплине выставляется по пятибалльной системе для экзамена/дифференцированного зачета и по системе зачтено/не зачтено для зачета.

Критерии выставления оценки определяются Положением о балльно-рейтинговой системе оценки успеваемости обучающихся по основным профессиональным образовательным программам – программам среднего профессионального образования, программам бакалавриата, программам специалитета, программам магистратуры в Российском государственном социальном университете.

РАЗДЕЛ 5. УСЛОВИЯ РЕАЛИЗАЦИИ ДИСЦИПЛИНЫ

5.1. Перечень основной и дополнительной учебной литературы для освоения учебной дисциплины

Основная литература

1. *Капилевич, Л. В.* Физиология человека. Спорт: учебное пособие для вузов / Л. В. Капилевич. — Москва: Издательство Юрайт, 2022. — 141 с. — (Высшее

образование). — ISBN 978-5-534-09793-1. — Текст : электронный // Образовательная платформа Юрайт [сайт]. — URL: <https://urait.ru/bcode/490267>.

Дополнительная литература

1. Васильева, И. В. Физиология питания: учебник и практикум для вузов / И. В. Васильева, Л. В. Беркетова. — Москва: Издательство Юрайт, 2022. — 212 с. — (Высшее образование). — ISBN 978-5-534-00638-4. — Текст : электронный // Образовательная платформа Юрайт [сайт]. — URL: <https://urait.ru/bcode/489713> (дата обращения: 25.05.2022).

5.2 Перечень ресурсов информационно-коммуникационной сети «Интернет», необходимых для освоения дисциплины (модуля)

| № № | Название электронного ресурса | Описание электронного ресурса | Используемый для работы адрес |
|--------|--|--|---|
| 1. | ЭБС «Университетская библиотека онлайн» | Электронная библиотека, обеспечивающая доступ высших и средних учебных заведений, публичных библиотек и корпоративных пользователей к наиболее востребованным материалам по всем отраслям знаний от ведущих российских издательств | http://biblioclub.ru/ |
| 2. | Научная электронная библиотека eLIBRARY.ru | Крупнейший российский информационно-аналитический портал в области науки, технологии, медицины и образования, содержащий рефераты и полные тексты более 34 млн научных публикаций и патентов | http://elibrary.ru/ |
| 3. | Образовательная платформа Юрайт | Электронно-библиотечная система для ВУЗов, ССУЗов, обеспечивающая доступ к учебникам, учебной и методической литературе по различным дисциплинам. | https://urait.ru/ |
| 4. | База данных "EastView" | Полнотекстовая база данных периодических изданий | https://dlib.eastview.com |
| 5. | Электронная библиотека "Grebennikon" | Библиотека предоставляет доступ более чем к 30 журналам, выпускаемых Издательским домом "Гребенников". | https://grebennikon.ru/ |

5.3 Методические указания для обучающихся по освоению учебной дисциплины

Освоение обучающимся учебной дисциплины «*Возрастные особенности культуры питания*» предполагает изучение материалов дисциплины на аудиторных занятиях и в ходе самостоятельной работы. Аудиторные занятия проходят в форме лекций, семинаров и практических занятий. Самостоятельная работа включает разнообразный комплекс видов и форм работы обучающихся.

Для успешного освоения учебной дисциплины и достижения поставленных целей необходимо внимательно ознакомиться с настоящей рабочей программы учебной дисциплины. Ее может представить преподаватель на вводной лекции или самостоятельно обучающийся использует информацию на официальном Интернет-сайте Университета.

Следует обратить внимание на список основной и дополнительной литературы, которая имеется в электронной библиотечной системе <http://biblioclub.ru>, на предлагаемые преподавателем ресурсы информационно-телекоммуникационной сети Интернет. Эта информация необходима для самостоятельной работы обучающегося.

При подготовке к аудиторным занятиям необходимо помнить особенности каждой формы его проведения.

Подготовка к учебному занятию лекционного типа заключается в следующем.

С целью обеспечения успешного обучения обучающийся должен готовиться к лекции, поскольку она является важнейшей формой организации учебного процесса, поскольку:

- знакомит с новым учебным материалом;
- разъясняет учебные элементы, трудные для понимания;
- систематизирует учебный материал;
- ориентирует в учебном процессе.

С этой целью:

- внимательно прочитайте материал предыдущей лекции;
- ознакомьтесь с учебным материалом по учебнику и учебным пособиям с темой прочитанной лекции;

- вносите дополнения к полученным ранее знаниям по теме лекции на полях лекционной тетради;

- запишите возможные вопросы, которые вы зададите лектору на лекции по материалу изученной лекции;

- постарайтесь уяснить место изучаемой темы в своей подготовке;

- узнайте тему предстоящей лекции (по тематическому плану, по информации лектора) и запишите информацию, которой вы владеете по данному вопросу

Подготовка к занятию семинарского типа

При подготовке и работе во время проведения лабораторных работ и занятий семинарского типа следует обратить внимание на следующие моменты: на процесс предварительной подготовки, на работу во время занятия, обработку полученных результатов, исправление полученных замечаний.

Предварительная подготовка к учебному занятию семинарского типа заключается в изучении теоретического материала в отведенное для самостоятельной работы время, ознакомление с инструктивными материалами с целью осознания задач лабораторной работы/практического занятия, техники безопасности при работе с приборами, веществами.

Работа во время проведения учебного занятия семинарского типа включает несколько моментов:

- консультирование студентов преподавателями и вспомогательным персоналом с целью предоставления исчерпывающей информации, необходимой для самостоятельного выполнения предложенных преподавателем задач, ознакомление с правилами техники безопасности при работе в лаборатории;

- самостоятельное выполнение заданий согласно обозначенной учебной программой тематики;

Обработка, обобщение полученных результатов лабораторной работы проводится обучающимися самостоятельно или под руководством преподавателя (в зависимости от степени сложности поставленных задач). В результате оформляется индивидуальный отчет. Подготовленная к сдаче на контроль и оценку работа сдается преподавателю. Форма отчетности может быть письменная, устная или две одновременно. Главным результатом в данном случае служит получение положительной оценки по каждой лабораторной работе/практическому занятию. Это является необходимым условием при проведении рубежного контроля и допуска к зачету/дифференцированному зачету/экзамену. При получении неудовлетворительных результатов обучающийся имеет право в дополнительное время пересдать преподавателю работу до проведения промежуточной аттестации.

Самостоятельная работа.

Для более углубленного изучения темы задания для самостоятельной работы рекомендуется выполнять параллельно с изучением данной темы. При выполнении заданий по возможности используйте наглядное представление материала. Более подробная информация о самостоятельной работе представлена в разделах «Учебно-

методическое обеспечение самостоятельной работы по дисциплине (модулю)», «Методические указания к самостоятельной работе по дисциплине (модулю).

Подготовка к зачету.

К зачету необходимо готовиться целенаправленно, регулярно, систематически и с первых дней обучения по данной дисциплине. Попытки освоить учебную дисциплину в период зачетно-экзаменационной сессии, как правило, приносят не слишком удовлетворительные результаты.

При подготовке к экзамену по теоретической части выделите в вопросе главное, существенное (понятия, признаки, классификации и пр.), приведите примеры, иллюстрирующие теоретические положения.

После предложенных указаний у обучающихся должно сформироваться четкое представление об объеме и характере знаний и умений, которыми надо будет овладеть по дисциплине.

5.4 Информационно-технологическое обеспечение образовательного процесса по учебной дисциплине

Информационные технологии

1. Персональные компьютеры;
2. Доступ к интернет
3. Проектор.

Программное обеспечение

- 1.Операционнаясистема Windows 7
- 2.Microsoft Office Professional Plus 2007 Russian Academic OPEN No Level
- 3.Справочно-правовая система Консультант+
- 4.Acrobat Reader DC
- 5.7-Zip
- 6.SKY DNS
- 7.TrueConf(client)

Информационные справочные системы

| № № | Название электронного ресурса | Описание электронного ресурса | Используемый для работы адрес |
|------------|--|--|---|
| 1. | ЭБС «Университетская библиотека онлайн» | Электронная библиотека, обеспечивающая доступ высших и средних учебных заведений, публичных библиотек и корпоративных пользователей к наиболее востребованным материалам по всем отраслям знаний от ведущих российских издательств | http://biblioclub.ru/ |
| 2. | Научная электронная библиотека eLIBRARY.ru | Крупнейший российский информационно-аналитический портал в области науки, технологии, медицины и образования, содержащий рефераты и полные тексты более 34 млн научных публикаций и патентов | http://elibrary.ru/ |
| 3. | Образовательная платформа Юрайт | Электронно-библиотечная система для ВУЗов, ССУЗов, обеспечивающая доступ к учебникам, учебной и методической литературе по различным дисциплинам. | https://urait.ru/ |
| 4. | База данных "EastView" | Полнотекстовая база данных периодических изданий | https://dlib.eastview.com |
| 5. | Электронная библиотека "Grebennikon" | Библиотека предоставляет доступ более чем к 30 журналам, выпускаемых Издательским домом "Гребенников". | https://grebennikon.ru/ |

5.5 Материально-техническое обеспечение образовательного процесса по учебной дисциплине

Для изучения учебной дисциплины *«Возрастные особенности культуры питания»* в рамках реализации основной профессиональной образовательной программы по направлению подготовки *«44.03.01 Педагогическое образование (Направленность «Физическая культура»)* используются:

Учебная аудитория для занятий лекционного типа оснащена специализированной мебелью (стол для преподавателя, парты, стулья, доска для написания мелом); техническими средствами обучения (видеопроекционное оборудование, средства звуковоспроизведения, экран и имеющие выход в сеть Интернет).

Учебная аудитория для занятий семинарского типа: оснащена специализированной мебелью (стол для преподавателя, парты, стулья, доска для написания мелом); техническими средствами обучения (видеопроекционное оборудование, средства звуковоспроизведения, экран и имеющие выход в сеть Интернет).

Помещения для самостоятельной работы обучающихся: оснащены специализированной мебелью (парты, стулья) техническими средствами обучения (персональные компьютеры с доступом в сеть интернет и обеспечением доступа в электронно-информационную среду университета, программным обеспечением).

5.6 Образовательные технологии

При реализации учебной дисциплины *«Возрастные особенности культуры питания»* применяются различные образовательные технологии, в том числе технологии электронного обучения.

Учебные часы дисциплины *«Возрастные особенности культуры питания»* предусматривают классическую контактную работу преподавателя с обучающимся в аудитории и контактную работу посредством электронной информационно-образовательной среды в синхронном и асинхронном режиме (вне аудитории) посредством применения возможностей компьютерных технологий (электронная почта, электронный учебник, тестирование, вебинар, видеофильм, презентация, форум и др.).

В рамках учебной дисциплины *«Возрастные особенности культуры питания»* предусмотрены встречи с руководителями и работниками организаций, деятельность которых связана с направленностью (профилем) реализуемой основной профессиональной образовательной программы.

ЛИСТ РЕГИСТРАЦИИ ИЗМЕНЕНИЙ

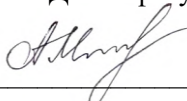
| № | Содержание изменения | Реквизиты документа об утверждении изменения | Дата введения изменения |
|----|---|---|-------------------------|
| 1. | Утверждена и введена в действие решением Ученого совета факультета физической культуры на основании Федерального государственного образовательного стандарта высшего образования – бакалавриат по направлению подготовки 44.03.01 Педагогическое образование, утвержденного приказом Министерства образования и науки Российской Федерации от 22.02.2018 г. № 121 | Протокол заседания Ученого совета факультета физической культуры № 9 от 15 мая 2020 года | 01.09.2020 |
| 2. | Актуализирована на основании решения Ученого совета факультета физической культуры РГСУ | Протокол заседания Ученого совета факультета физической культуры № 9 от «02» апреля 2021 года | 02.04.2021 |
| 3. | Актуализирована с учетом развития социальной сферы, науки, культуры, экономики, техники, технологий на основании решения на основании решения Ученого совета факультета физической культуры РГСУ | Протокол заседания Ученого совета факультета физической культуры № 11 от «27» мая 2021 года | 01.09.2021 |
| 4. | Актуализирована с учетом развития социальной сферы, науки, культуры, экономики, техники, технологий на основании решения на основании решения Ученого совета факультета физической культуры РГСУ | Протокол заседания Ученого совета факультета физической культуры № 10 от «01» июня 2022 года | 01.09.2022 |



Министерство науки и высшего образования Российской Федерации
Федеральное государственное бюджетное образовательное учреждение
высшего образования
«Российский государственный социальный университет»

УТВЕРЖДАЮ

Декан факультета

 А.С. Махов

01 июня 2022 г.

**РАБОЧАЯ ПРОГРАММА ДИСЦИПЛИНЫ (МОДУЛЯ)
АРТТЕРАПЕВТИЧЕСКИЕ ТЕХНОЛОГИИ В ОБРАЗОВАНИИ**

Направление подготовки
44.03.01 Педагогическое образование

Направленность
«Физическая культура»

**ОБРАЗОВАТЕЛЬНАЯ ПРОГРАММА ВЫСШЕГО ОБРАЗОВАНИЯ
ПРОГРАММА БАКАЛАВРИАТА**

Форма обучения
Очная, заочная

Москва 2022

Рабочая программа дисциплины (модуля) «*Арттерапевтические технологии в образовании*» разработана на основании федерального государственного образовательного стандарта высшего образования по направлению подготовки 44.03.01 Педагогическое образование (уровень бакалавриата), утвержденного приказом Министерства образования и науки Российской Федерации от 22.02.2018 г. № 121, учебного плана по основной образовательной программе высшего образования 44.03.01 Педагогическое образование (уровень бакалавриата), а также с учетом следующих профессиональных стандартов, сопряженных с профессиональной деятельностью выпускника:

–01.001 «Педагог (педагогическая деятельность в дошкольном, начальном общем, основном общем, среднем общем образовании) (воспитатель, учитель)»;

–01.003 «Педагог дополнительного образования детей и взрослых».

Рабочая программа дисциплины (модуля) разработана старшим преподавателем, к.п.н., Беляковой Т.Е.

Руководитель основной профессиональной образовательной программы к.б.н., доцент факультета физической культуры



Н.Е. Захаров

(подпись)

Рабочая программа дисциплины (модуля) обсуждена и утверждена на заседании Ученого совета факультета искусств.

Протокол № 10 от « 01 » июня 2022 года

Декан факультета д.п.н., профессор



Н.И.Ануфриева

(подпись)

Рабочая программа дисциплины (модуля) рекомендована к утверждению представителями организаций-работодателей (при совместной разработке или разработке по заказу):

Муниципальное учреждение дополнительного образования «Детская школа искусств №4» муниципального образования Люберецкий муниципальный район, директор



Т.С. Драйчук

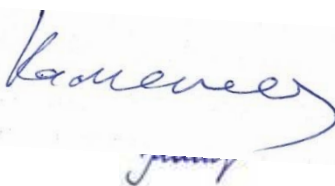
Рабочая программа дисциплины (модуля) рецензирована и рекомендована к утверждению:

Доктор культурологии, доцент, и.о. проректора по научно-исследовательской работе Московского государственного института музыки имени А.Г. Шнитке



И.А. Корсакова

Доктор культурологии, профессор кафедры социологии и философии культуры РГСУ



А.В.Каменец

Согласовано

Научная библиотека, директор

И.Г. Маляр

СОДЕРЖАНИЕ

| | |
|---|--|
| РАЗДЕЛ 1. ПАСПОРТ РАБОЧЕЙ ПРОГРАММЫ ДИСЦИПЛИНЫ (МОДУЛЯ) | 4 |
| 1.1 Цель и задачи дисциплины (модуля)..... | 4 |
| 1.2. Место дисциплины (модуля) в структуре основной профессиональной образовательной программы высшего образования-программы бакалавриата | 4 |
| 1.3 Планируемые результаты обучения по учебной дисциплине в рамках планируемых результатов освоения основной профессиональной образовательной программы высшего образования – программы бакалавриата, соотнесенные с установленными индикаторами достижения компетенций | 4 |
| РАЗДЕЛ 2. СТРУКТУРА И СОДЕРЖАНИЕ ДИСЦИПЛИНЫ (МОДУЛЯ)..... | 5 |
| 2.1 Объем дисциплины (модуля), включая контактную работы обучающегося с педагогическими работниками и самостоятельную работу обучающегося | 5 |
| 2.2. Учебно-тематический план дисциплины (модуля)..... | 6 |
| РАЗДЕЛ 3. УЧЕБНО-МЕТОДИЧЕСКОЕ ОБЕСПЕЧЕНИЕ САМОСТОЯТЕЛЬНОЙ РАБОТЫ ОБУЧАЮЩИХСЯ ПО УЧЕБНОЙ ДИСЦИПЛИНЕ (МОДУЛЮ) | 7 |
| 3.1. Виды самостоятельной работы обучающихся по учебной дисциплине | 7 |
| 3.2 Методические указания к самостоятельной работе по учебной дисциплине | 8 |
| РАЗДЕЛ 4. ФОНД ОЦЕНОЧНЫХ СРЕДСТВ ДЛЯ ПРОВЕДЕНИЯ ПРОМЕЖУТОЧНОЙ АТТЕСТАЦИИ ОБУЧАЮЩИХСЯ ПО УЧЕБНОЙ ДИСЦИПЛИНЕ (МОДУЛЮ)..... | 11 |
| 4.1. Форма промежуточной аттестации обучающегося по учебной дисциплине | 11 |
| 4.2. Перечень компетенций с указанием этапов их формирования в процессе освоения образовательной программы | 11 |
| 4.3 Описание показателей и критериев оценивания компетенций на различных этапах их формирования, описание шкал оценивания | 11 |
| 4.4 Типовые контрольные задания или иные материалы, необходимые для оценки знаний, умений, навыков и (или) опыта деятельности, характеризующих этапы формирования компетенций в процессе освоения образовательной программы | 13 |
| 4.5 Методические материалы, определяющие процедуры оценивания знаний, умений, навыков и (или) опыта деятельности, характеризующих этапы формирования компетенций..... | 15 |
| РАЗДЕЛ 5. УСЛОВИЯ РЕАЛИЗАЦИИ ДИСЦИПЛИНЫ (МОДУЛЯ) | 16 |
| 5.1. Перечень основной и дополнительной учебной литературы для освоения дисциплины (модуля) .. | 16 |
| 5.2 Перечень ресурсов информационно-коммуникационной сети «Интернет», необходимых для освоения дисциплины (модуля) | 16 |
| 5.3 Методические указания для обучающихся по освоению дисциплины (модуля)..... | 16 |
| 5.4 Информационно-технологическое обеспечение образовательного процесса по учебной дисциплине | 18 |
| 5.5 Материально-техническое обеспечение образовательного процесса по учебной дисциплине..... | 19 |
| 5.6 Образовательные технологии | 19 |
| ЛИСТ РЕГИСТРАЦИИ ИЗМЕНЕНИЙ..... | Ошибка! Закладка не определена. |

РАЗДЕЛ 1. ПАСПОРТ РАБОЧЕЙ ПРОГРАММЫ ДИСЦИПЛИНЫ (МОДУЛЯ)

1.1 Цель и задачи дисциплины (модуля)

Цель дисциплины (модуля) заключается в получении обучающимися теоретических знаний об арт-терапевтических технологиях в образовании с последующим применением в профессиональной сфере и практических навыков педагогической деятельности с применением арт-терапевтических технологий.

Задачи дисциплины (модуля):

1. Формирование знаний об истории развития арт-терапевтических технологий и применения их в образовании.
2. Формирование знаний об основных принципах арт-терапии и их применении в образовательном процессе.
3. Овладение технологиями проведения учебных занятий с применением арт-терапевтических технологий.
4. Развитие способности использовать арт-терапевтические технологии для решения задач профессиональной педагогической деятельности.

1.2. Место дисциплины (модуля) в структуре основной профессиональной образовательной программы высшего образования-программы бакалаврита

Учебная дисциплина *«Арт-терапевтические технологии в образовании»* реализуется в общепрофессиональном модуле *обязательной* части основной образовательной программы по направлению подготовки *«44.03.01 Педагогическое образование»* очной и заочной формам обучения.

Изучение дисциплины (модуля) *«Арт-терапевтические технологии в образовании»* базируется на знаниях и умениях, полученных обучающимися ранее в ходе освоения программного материала ряда учебных дисциплин: *«Здоровьесберегающие технологии в учебной и воспитательной деятельности»*.

Перечень последующих учебных дисциплин, для которых необходимы знания, умения и навыки, формируемые данной учебной дисциплиной: *«Психология физического воспитания»*.

1.3 Планируемые результаты обучения по учебной дисциплине в рамках планируемых результатов освоения основной профессиональной образовательной программы высшего образования – программы бакалавриата, соотнесенные с установленными индикаторами достижения компетенций.

Процесс освоения дисциплины (модуля) направлен на формирование у обучающихся следующих общепрофессиональных компетенций: ОПК-8; в соответствии с основной профессиональной образовательной программой высшего образования – программа бакалавриата по направлению подготовки *«44.03.01 Педагогическое образование»*.

В результате освоения дисциплины (модуля) обучающийся должен демонстрировать следующие результаты:

| Категория компетенций | Код компетенции | Формулировка компетенции | Код и наименование индикатора достижения | Результаты обучения |
|-----------------------|-----------------|--------------------------|--|---------------------|
|-----------------------|-----------------|--------------------------|--|---------------------|

| | | | КОМПЕТЕНЦИИ | |
|--|-------|--|--|---|
| Научные основы педагогической деятельности | ОПК-8 | Способен осуществлять педагогическую деятельность на основе специальных научных знаний | ОПК-8.1. Осуществляет трансформацию специальных научных знаний в соответствии с психофизиологическими, возрастными, познавательными особенностями обучающихся, в т.ч. с особыми образовательными потребностями | Знать научные основы педагогической деятельности, предметную область базовых дисциплин и (или) дисциплин, актуальных для освоения основных дисциплин профиля Уметь использовать специальные научные знания для осуществления педагогической деятельности Владеть опытом и навыками осуществления педагогической деятельности на основе специальных научных знаний |
| | | | ОПК-8.2. Использует методы научно-педагогического исследования в профессиональной деятельности | |
| | | | ОПК-8.3. Владеет методами анализа педагогической деятельности, профессиональной рефлексии на основе специальных научных знаний | |

РАЗДЕЛ 2. СТРУКТУРА И СОДЕРЖАНИЕ ДИСЦИПЛИНЫ

2.1 Объем дисциплины (модуля), включая контактную работу обучающегося с педагогическими работниками и самостоятельную работу обучающегося

Общая трудоемкость дисциплины составляет 3 зачетные единицы. **Очная форма обучения**

| Вид учебной работы | Всего часов | Семестры |
|--|-------------|----------|
| | | 4 |
| Контактная работа обучающихся с педагогическими работниками (по видам учебных занятий) (всего): | 54 | 54 |
| Учебные занятия лекционного типа | 12 | 12 |
| Практические занятия | 18 | 18 |
| Лабораторные занятия | | |
| Иная контактная работа | 24 | 24 |

| | | |
|---|------------|--------|
| Самостоятельная работа обучающихся, всего | 45 | 45 |
| Форма промежуточной аттестации | Зачет | |
| Контроль промежуточной аттестации (час) | 9 | 4 сем. |
| ОБЪЕМ ДИСЦИПЛИНЫ В ЧАСАХ | 108 | |

Заочная форма обучения

| Вид учебной работы | Всего часов | Курсы 1 |
|--|-------------|------------|
| | | Сессия 1-2 |
| Контактная работа обучающихся с педагогическими работниками (по видам учебных занятий) (всего): | 24 | 24 |
| Учебные занятия лекционного типа | 6 | 6 |
| Практические занятия | 6 | 6 |
| Лабораторные занятия | | |
| Контактная работа в ЭИОС | 12 | 12 |
| Самостоятельная работа обучающихся, всего | 80 | 80 |
| Контроль промежуточной аттестации (час) | 4 | 4 |
| ОБЪЕМ ДИСЦИПЛИНЫ В ЧАСАХ | 108 | |

2.2. Учебно-тематический план дисциплины (модуля)

Очной формы обучения

| Раздел, тема | Виды учебной работы, академических часов | | | | | | |
|--------------------------------|--|------------------------|---|--------------------|----------------------------------|----------------------|-----|
| | Всего | Самостоятельная работа | Контактная работа обучающихся с педагогическими работниками | | | | |
| | | | Всего | Лекционные занятия | Семинарские/практические занятия | Лабораторные занятия | ИКР |
| Модуль 1 (Семестр 6) | | | | | | | |
| Раздел 1.1 | 36 | 18 | 18 | 4 | 6 | | 8 |
| Раздел 1.2 | 36 | 18 | 18 | 4 | 6 | | 8 |
| Раздел 1.3 | 36 | 18 | 18 | 4 | 6 | | 8 |
| Общий объем, часов | 108 | 45 | 54 | 12 | 18 | | 24 |
| Форма промежуточной аттестации | Зачет / 9 | | | | | | |

Заочной формы обучения

| Раздел, тема | Виды учебной работы, академических часов | | | | | | |
|---|--|------------------------|---|--------------------|----------------------------------|----------------------|-----------|
| | Всего | Самостоятельная работа | Контактная работа обучающихся с педагогическими работниками | | | | |
| | | | Всего | Лекционные занятия | Семинарские/практические занятия | Лабораторные занятия | ИКР |
| Модуль 1 (Курс 1 Сессия 1-2) | | | | | | | |
| Раздел 1.1 | 34 | 26 | 8 | 2 | 2 | | 4 |
| Раздел 1.2 | 34 | 26 | 8 | 2 | 2 | | 4 |
| Раздел 1.3 | 36 | 28 | 8 | 2 | 2 | | 4 |
| Контроль промежуточной аттестации (час) | 4 | | | | | | |
| Общий объем, часов | 108 | 80 | 24 | 6 | 6 | | 12 |
| Форма промежуточной аттестации | зачет | | | | | | |

РАЗДЕЛ 3. УЧЕБНО-МЕТОДИЧЕСКОЕ ОБЕСПЕЧЕНИЕ САМОСТОЯТЕЛЬНОЙ РАБОТЫ ОБУЧАЮЩИХСЯ ПО УЧЕБНОЙ ДИСЦИПЛИНЕ

3.1. Виды самостоятельной работы обучающихся по учебной дисциплине

Очной формы обучения

| Раздел, тема | Всего | Виды самостоятельной работы обучающихся | | | | | |
|------------------------------|-------|---|--|--------------------------------|-----------------------------|--------------------------------|-----------------------------------|
| | | Академическая активность, час | Форма академической активности | Выполнение практ. заданий, час | Форма практического задания | Рубежный текущий контроль, час | Форма рубежного текущего контроля |
| Раздел 1.1. Музыкотерапия | 18 | 6 | Подготовка к лекционным и практическим занятиям, самостоятельное изучение раздела в ЭИОС | 10 | реферат | 2 | Устный опрос |
| Раздел 1.2. Танцетерапия | 18 | 6 | Подготовка к лекционным и практическим занятиям, самостоятельное изучение раздела в ЭИОС | 10 | реферат | 2 | Устный опрос |

| | | | | | | | |
|--|-----------|-----------|--|-----------|---------|----------|--------------|
| Раздел 1.3. Имаготерапия | 18 | 6 | Подготовка к лекционным и практическим занятиям, самостоятельное изучение раздела в ЭИОС | 10 | реферат | 2 | Устный опрос |
| Общий объем по модулю/семестру, часов | 54 | 18 | | 30 | | 6 | |

Заочной формы обучения

| Раздел, тема | Всего | Виды самостоятельной работы обучающихся | | | | | |
|--|-----------|---|--|--------------------------------|-----------------------------|--------------------------------|-----------------------------------|
| | | Академическая активность, час | Форма академической активности | Выполнение практ. заданий, час | Форма практического задания | Рубежный текущий контроль, час | Форма рубежного текущего контроля |
| Раздел 1.1. Музыкотерапия | 26 | 4 | Подготовка к лекционным и практическим занятиям, самостоятельное изучение раздела в ЭИОС | 20 | реферат | 2 | Устный опрос |
| Раздел 1.2. Танцетерапия | 26 | 4 | Подготовка к лекционным и практическим занятиям, самостоятельное изучение раздела в ЭИОС | 20 | реферат | 2 | Устный опрос |
| Раздел 1.3. Имаготерапия | 28 | 6 | Подготовка к лекционным и практическим занятиям, самостоятельное изучение раздела в ЭИОС | 20 | реферат | 2 | Устный опрос |
| Общий объем по модулю/семестру, часов | 80 | 14 | | 60 | | 6 | |

3.2 Методические указания к самостоятельной работе по учебной дисциплине

РАЗДЕЛ 1. Музыкотерапия

Цель:изучить теоретические основы и получить навыки педагогического воздействия через восприятие музыки, пение, игру на музыкальных инструментах.

Перечень изучаемых элементов содержания

Понятие «музыкотерапия». История развития. Принцип действия музыкальной терапии. Формы и методы музыкотерапии. Рецептивная музыкотерапия. Активная музыкотерапия. Интеграционная музыкотерапия. «Эффект Моцарта». Музыкотерапия для разных возрастных категорий. Перинатальная музыкотерапия. Специализация инструментов для музыкотерапии. Звуки природы. Коррекционная музыкотерапия.

Вопросы для самоподготовки:

1. Музыкотерапия в Др. Греции
2. Музыкотерапия в Колумбийском университете (нач. XX века)
3. Развитие музыкотерапии как педагогической технологии в странах Европы.
4. Развитие отечественной музыкотерапии как педагогической технологии.
5. Влияние музыкотерапии на физиологию человека.
6. Влияние музыкотерапии на психологию человека.
7. Известные школы музыкотерапии: шведская, американская, немецкая, швейцарская, русская

ПРАКТИЧЕСКОЕ ЗАДАНИЕ К РАЗДЕЛУ 1

Форма практического задания: реферат.

Перечень тем рефератов к разделу 1:

1. Особенности музыкотерапии для пожилых людей.
2. Особенности музыкотерапии для взрослых.
3. Особенности музыкотерапии для школьников.
4. Особенности музыкотерапии для дошкольников.
5. Шведская школа музыкотерапии.
6. Американская школа музыкотерапии.
7. Немецкая школа музыкотерапии.
8. Швейцарская школа музыкотерапии.
9. Русская школа музыкотерапии.

РУБЕЖНЫЙ КОНТРОЛЬ К РАЗДЕЛУ 1: форма рубежного контроля – устный опрос.

РАЗДЕЛ 2. Танцетерапия.

Цель: изучить теоретические основы и получить навыки педагогического воздействия через движение под музыку: танец, пластику, ритмику.

Перечень изучаемых элементов содержания

История возникновения танцетерапии. Основные цели танцетерапии. Методы танцевальной терапии в педагогике. Преимущества танцетерапии как педагогической технологии. Сферы применения танцевальной терапии. Варианты классификации танцевально-двигательной терапии. Ключевые принципы ТДТ. Особенности танцетерапии для детей. Танцетерапия для пожилых. Танцетерапия для лиц с ОВЗ. Упражнения танцетерапии.

Вопросы для самоподготовки:

1. Неструктурированный танец.
3. Структурированный танец.
4. Индивидуальная танцетерапия.

5. Парная танцетерапия.
6. Групповая танцетерапия.

ПРАКТИЧЕСКОЕ ЗАДАНИЕ К РАЗДЕЛУ 2

Форма практического задания: реферат.

Перечень тем рефератов к разделу 2:

1. Функции танца на различных этапах истории человечества.
2. Особенности танцетерапии для пожилых людей.
3. Особенности танцетерапии для взрослых.
4. Особенности танцетерапии для школьников.
5. Особенности танцетерапии для дошкольников.
6. Ассоциация танцевально-двигательной терапии.

РУБЕЖНЫЙ КОНТРОЛЬ К РАЗДЕЛУ 2: форма рубежного контроля – устный опрос.

РАЗДЕЛ 3. Имаготерапия

Цель: изучить теоретические основы и получить навыки педагогического воздействия через восприятие образа, театрализацию, инсценирование.

Перечень изучаемых элементов содержания

Имаготерапия в педагогике. История развития. Принципы работы имаготерапии. Методы имаготерапии. Театротерапия. Куклотерапия. Сказкотерапия. Ролевые игры. Этапы имаготерапии. Особенности имаготерапии для людей различного возраста. Особенности имаготерапии для лиц с ОВЗ.

Вопросы для самоподготовки:

1. И. Е. Вольперт как основоположник метода имаготерапии.
2. Театротерапия в педагогике.
3. Куклотерапия в педагогике.
4. Сказкотерапия в педагогике.
5. Образно-ролевая драмотерапия.
6. Психодрама.
7. Технология «кинопробы».

ПРАКТИЧЕСКОЕ ЗАДАНИЕ К РАЗДЕЛУ 3

Форма практического задания: реферат.

Перечень тем рефератов к разделу 3:

1. Особенности имаготерапии для пожилых людей.
2. Особенности имаготерапии для взрослых.
3. Особенности имаготерапии для школьников.
4. Особенности имаготерапии для дошкольников.
5. Особенности имаготерапии для лиц с ОВЗ.

РУБЕЖНЫЙ КОНТРОЛЬ К РАЗДЕЛУ 3: форма рубежного контроля – устный опрос.

Оформление работ, выполняемых в рамках самостоятельной работы осуществляется в соответствии с Методическими указаниями по оформлению письменных работ, обучающихся в рамках самостоятельной работы, утвержденными Учебно-методическим советом РГСУ, Протокол № 2 от 25 июня 2015 года.

Конкретные практические задания и задания для рубежного контроля определяются в учебно-методических материалах по работе обучающихся в электронной информационно-образовательной среде РГСУ с применением технологий электронного обучения по данной дисциплине, утверждаемых ежегодно кафедрой.

РАЗДЕЛ 4. ФОНД ОЦЕНОЧНЫХ СРЕДСТВ ДЛЯ ПРОВЕДЕНИЯ ПРОМЕЖУТОЧНОЙ АТТЕСТАЦИИ ОБУЧАЮЩИХСЯ ПО УЧЕБНОЙ ДИСЦИПЛИНЕ

4.1. Форма промежуточной аттестации обучающегося по учебной дисциплине

Контрольным мероприятием промежуточной аттестации обучающихся по учебной дисциплине является **зачет**, который проводится в **устной** форме.

4.2. Перечень компетенций с указанием этапов их формирования в процессе освоения образовательной программы

| Код компетенции | Содержание компетенции (части компетенции) | Результаты обучения | Этапы формирования компетенций в процессе освоения образовательной программы |
|------------------------|--|--|---|
| ОПК-8 | Способен осуществлять педагогическую деятельность на основе специальных научных знаний | ОПК-8.1. Осуществляет трансформацию специальных научных знаний в соответствии с психофизиологическими, возрастными, познавательными особенностями обучающихся, в т.ч. с особыми образовательными потребностями | Этап формирования знаний |
| | | ОПК-8.2. Использует методы научно-педагогического исследования в профессиональной деятельности | Этап формирования умений |
| | | ОПК-8.3. Владеет методами анализа педагогической деятельности, профессиональной рефлексии на основе специальных научных знаний | Этап формирования навыков и получения опыта |

4.3 Описание показателей и критериев оценивания компетенций на различных этапах их формирования, описание шкал оценивания

| Код компетенции | Этапы формирования компетенций | Показатель оценивания компетенции | Критерии и шкалы оценивания |
|------------------------|---------------------------------------|--|------------------------------------|
|------------------------|---------------------------------------|--|------------------------------------|

| | | | |
|---------------------|----------------------------------|--|--|
| <p>ОПК-8</p> | <p>Этап формирования знаний.</p> | <p>Теоретический блок вопросов.</p> <p>Уровень освоения программного материала, логика и грамотность изложения, умение самостоятельно обобщать и излагать материал</p> | <p>1) обучающийся глубоко и прочно освоил программный материал, исчерпывающе, последовательно, грамотно и логически стройно его излагает, тесно увязывает с задачами и будущей деятельностью, не затрудняется с ответом при видоизменении задания, умеет самостоятельно обобщать и излагать материал, не допуская ошибок: (9-10] баллов; 2) обучающийся твердо знает программный материал, грамотно и по существу излагает его, не допуская существенных неточностей в ответе на вопрос, может правильно применять теоретические положения: [8-9) баллов; 3) обучающийся освоил основной материал, но не знает отдельных деталей, допускает неточности, недостаточно правильные формулировки, нарушает последовательность в изложении программного материала: (6-8) баллов; 4) обучающийся не знает значительной части программного материала, допускает существенные ошибки: [0-6] баллов.</p> |
|---------------------|----------------------------------|--|--|

| | | | |
|-------|--|--|--|
| ОПК-8 | Этап формирования умений | <p>Аналитическое задание (<i>задачи, ситуационные задания, кейсы, проблемные ситуации и т.д.</i>)</p> <p>Практическое применение теоретических положений применительно к профессиональным задачам, обоснование принятых решений</p> | <p>1) свободно справляется с задачами и практическими заданиями, правильно обосновывает принятые решения, задание выполнено верно, даны ясные аналитические выводы к решению задания, подкрепленные теорией: (9-10] баллов;</p> <p>2) владеет необходимыми умениями и навыками при выполнении практических заданий, задание выполнено верно, отмечается хорошее развитие аргумента, однако отмечены погрешности в ответе, скорректированные при собеседовании: [8-9) баллов;</p> |
| ОПК-8 | Этап формирования навыков и получения опыта. | <p>Аналитическое задание (<i>задачи, ситуационные задания, кейсы, проблемные ситуации и т.д.</i>)</p> <p>Решение практических заданий и задач, владение навыками и умениями при выполнении практических заданий, самостоятельность, умение обобщать и излагать материал.</p> | <p>3) испытывает затруднения в выполнении практических заданий, задание выполнено с ошибками, отсутствуют логические выводы и заключения к решению: (6-8) баллов;</p> <p>4) практические задания, задачи выполняет с большими затруднениями или задание не выполнено вообще, или задание выполнено не до конца, нет четких выводов и заключений по решению задания, сделаны неверные выводы по решению задания: [0-6] баллов.</p> |

4.4 Типовые контрольные задания или иные материалы, необходимые для оценки знаний, умений, навыков и (или) опыта деятельности, характеризующих этапы формирования компетенций в процессе освоения образовательной программы

Примерные вопросы для проведения промежуточной аттестации обучающихся по учебной дисциплине

Теоретический блок вопросов:

1. Понятие «музыкотерапия».
2. История развития.
3. Принцип действия музыкальной терапии.
4. Формы и методы музыкотерапии.
5. Рецептивная музыкатерапия.
6. Активная музыкотерапия.
7. Интеграционная музыкотерапия.

8. «Эффект Моцарта».
9. Музыкаотерапия для разных возрастных категорий.
10. Перинатальная музыкаотерапия.
11. Специализация инструментов для музыкаотерапии.
12. Звуки природы в музыкаотерапии.
13. Коррекционная музыкаотерапия.
14. Музыкаотерапия в Др. Греции
15. Музыкаотерапия в Колумбийском университете (нач. XX века)
16. Развитие музыкаотерапии как педагогической технологии в странах Европы.
17. Развитие отечественной музыкаотерапии как педагогической технологии.
18. Влияние музыкаотерапии на физиологию человека.
19. Влияние музыкаотерапии на психологию человека.
20. Особенности музыкаотерапии для пожилых людей.
21. Особенности музыкаотерапии для взрослых.
22. Особенности музыкаотерапии для школьников.
23. Особенности музыкаотерапии для дошкольников.
24. Шведская школа музыкаотерапии.
25. Американская школа музыкаотерапии.
26. Немецкая школа музыкаотерапии.
27. Швейцарская школа музыкаотерапии.
28. Русская школа музыкаотерапии.
29. История возникновения танцетерапии.
30. Основные цели танцетерапии.
31. Методы танцевальной терапии в педагогике.
32. Преимущества танцетерапии как педагогической технологии.
33. Сферы применения танцевальной терапии.
34. Варианты классификации танцевально-двигательной терапии.
35. Ключевые принципы ТДТ.
36. Особенности танцетерапии для детей.
37. Танцетерапия для пожилых.
38. Танцетерапия для лиц с ОВЗ.
39. Упражнения танцетерапии.
40. Неструктурированный танец.
41. Структурированный танец.
42. Индивидуальная танцетерапия.
43. Парная танцетерапия.
44. Групповая танцетерапия.
45. Функции танца на различных этапах истории человечества.
46. Особенности танцетерапии для пожилых людей.
47. Особенности танцетерапии для взрослых.
48. Особенности танцетерапии для школьников.
49. Особенности танцетерапии для дошкольников.
50. Ассоциация танцевально-двигательной терапии.
51. Имаготерапия в педагогике.
52. История развития имаготерапии.
53. Принципы работы имаготерапии.
54. Методы имаготерапии.
55. Театротерапия.
56. Куклотерапия.
57. Сказкотерапия.
58. Ролевые игры.
59. Этапы имаготерапии.
60. Особенности имаготерапии для людей различного возраста.

61. Особенности имаготерапии для лиц с ОВЗ.
62. И. Е. Вольперт как основоположник метода имаготерапии.
63. Театротерапия в педагогике.
64. Куклотерапия в педагогике.
65. Сказкотерапия в педагогике.
66. Образно-ролевая драмотерапия.
67. Психодрама.
68. Технология «кинопробы».
69. Особенности имаготерапии для пожилых людей.
70. Особенности имаготерапии для взрослых.
71. Особенности имаготерапии для школьников.
72. Особенности имаготерапии для дошкольников.
73. Особенности имаготерапии для лиц с ОВЗ.

Аналитическое задание (*задачи, ситуационные задания, кейсы, проблемные ситуации и т.д.*):

1. Разработать план урока для детей младшего дошкольного возраста с использованием звуков природы в арттерапевтических целях
2. Перечислить физиологические эффекты музыкотерапии струнными инструментами.
3. Разработать последовательность ТДТ-упражнений на 15 мин. для лиц с ОВЗ (колясочники).
4. Разработать план урока для взрослых с применением групповой танцетерапия для повышения эффективности командной работы.
5. Разработать план урока для взрослых с применением групповой театротерапии для повышения эффективности командной работы.
6. Создать парную ролевую игру для урока музыки (возраст – младшие школьники)
7. Разработать аудиторное занятие для подростков с применением технологии «кинопробы» с целью профилактики проблемы «боязни сцены»

4.5 Методические материалы, определяющие процедуры оценивания знаний, умений, навыков и (или) опыта деятельности, характеризующих этапы формирования компетенций

Промежуточная аттестация по учебной дисциплине проводится в соответствии с Положением о промежуточной аттестации обучающихся по основным профессиональным образовательным программам высшего образования – программ бакалавриата в Российском государственном социальном университете и Положение о балльно-рейтинговой системе оценки успеваемости обучающихся по основным профессиональным образовательным программам высшего образования - программам бакалавриата, программам специалитета, программам магистратуры в Российском государственном социальном университете.

На промежуточную аттестацию отводится 20 рейтинговых баллов.

Ответы обучающегося на контрольном мероприятии промежуточной аттестации оцениваются педагогическим работником по 20 - балльной шкале, а итоговая оценка по учебной дисциплине выставляется по пятибалльной системе для экзамена/дифференцированного зачета и по системе зачтено/не зачтено для зачета.

Критерии выставления оценки определяются Положением о балльно-рейтинговой системе оценки успеваемости обучающихся по основным профессиональным образовательным программам высшего образования - программам бакалавриата, программам

специалитета, программам магистратуры в Российском государственном социальном университете.

РАЗДЕЛ 5. УСЛОВИЯ РЕАЛИЗАЦИИ ДИСЦИПЛИНЫ

5.1. Перечень основной и дополнительной учебной литературы для освоения дисциплины (модуля)

5.1.1. Основная литература

1. Артпедагогика и арттерапия в специальном и инклюзивном образовании : учебник для вузов / Е. А. Медведева [и др.] ; под редакцией Е. А. Медведевой. — 2-е изд., испр. и доп. — Москва : Издательство Юрайт, 2022. — 274 с. — (Высшее образование). — ISBN 978-5-534-06713-2. — Текст : электронный // Образовательная платформа Юрайт [сайт]. — URL: <https://urait.ru/bcode/493151>

2. Шапошникова, Т. Е. Основы психоконсультирования и психокоррекции : учебник и практикум для вузов / Т. Е. Шапошникова, В. А. Шапошников. — 2-е изд., испр. и доп. — Москва : Издательство Юрайт, 2022. — 147 с. — (Высшее образование). — ISBN 978-5-534-09449-7. — Текст : электронный // Образовательная платформа Юрайт [сайт]. — URL: <https://urait.ru/bcode/491798>

5.1.2. Дополнительная литература

1. Хухлаева, О. В. Групповое психологическое консультирование : учебное пособие для вузов / О. В. Хухлаева, О. Е. Хухлаев. — Москва : Издательство Юрайт, 2022. — 195 с. — (Высшее образование). — ISBN 978-5-534-08434-4. — Текст : электронный // Образовательная платформа Юрайт [сайт]. — URL: <https://urait.ru/bcode/494478>

2. Ворошнина, Л. В. Коррекционная педагогика. Творческое и речевое развитие гиперактивных детей в ДОУ : учебное пособие для вузов / Л. В. Ворошнина. — 2-е изд. — Москва : Издательство Юрайт, 2022. — 291 с. — (Высшее образование). — ISBN 978-5-534-05921-2. — Текст : электронный // Образовательная платформа Юрайт [сайт]. — URL: <https://urait.ru/bcode/492989>

5.2 Перечень ресурсов информационно-коммуникационной сети «Интернет», необходимых для освоения дисциплины (модуля)

| № № | Название электронного ресурса | Описание электронного ресурса | Используемый для работы адрес |
|-----|--|--|---|
| 1. | ЭБС «Университетская библиотека онлайн» | Электронная библиотека, обеспечивающая доступ высших и средних учебных заведений, публичных библиотек и корпоративных пользователей к наиболее востребованным материалам по всем отраслям знаний от ведущих российских издательств | http://biblioclub.ru/ |
| 2. | Научная электронная библиотека eLIBRARY.ru | Крупнейший российский информационно-аналитический портал в области науки, технологии, медицины и образования, содержащий рефераты и полные тексты более 34 млн научных публикаций и патентов | http://elibrary.ru/ |
| 3. | Образовательная платформа Юрайт | Электронно-библиотечная система для ВУЗов, ССУЗов, обеспечивающая доступ к учебникам, учебной и методической литературе по различным дисциплинам. | https://urait.ru/ |

| | | | |
|----|--------------------------------------|--|---|
| 4. | База данных "EastView" | Полнотекстовая база данных периодических изданий | https://dlib.eastview.com |
| 5. | Электронная библиотека "Grebennikon" | Библиотека предоставляет доступ более чем к 30 журналам, выпускаемых Издательским домом "Гребенников". | https://grebennikon.ru/ |

5.3 Методические указания для обучающихся по освоению дисциплины (модуля)

Освоение обучающимся дисциплины (модуля) «*Арт-терапевтические технологии в образовании*» предполагает изучение материалов дисциплины на аудиторных занятиях и в ходе самостоятельной работы. Аудиторные занятия проходят в форме лекций, семинаров и практических занятий. Самостоятельная работа включает разнообразный комплекс видов и форм работы обучающихся.

Для успешного освоения дисциплины (модуля) и достижения поставленных целей необходимо внимательно ознакомиться с рабочей программы дисциплины (модуля), доступной в электронной информационно-образовательной среде РГСУ.

Следует обратить внимание на списки основной и дополнительной литературы, на предлагаемые преподавателем ресурсы информационно-телекоммуникационной сети Интернет. Эта информация необходима для самостоятельной работы обучающегося.

При подготовке к аудиторным занятиям необходимо помнить особенности каждой формы его проведения.

Подготовка к учебному занятию лекционного типа заключается в следующем.

С целью обеспечения успешного обучения обучающийся должен готовиться к лекции, поскольку она является важнейшей формой организации учебного процесса, поскольку:

- знакомит с новым учебным материалом;
- разъясняет учебные элементы, трудные для понимания;
- систематизирует учебный материал;
- ориентирует в учебном процессе.

С этой целью:

- внимательно прочитайте материал предыдущей лекции;
- ознакомьтесь с учебным материалом по учебнику и учебным пособиям с темой прочитанной лекции;
- внесите дополнения к полученным ранее знаниям по теме лекции на полях лекционной тетради;
- запишите возможные вопросы, которые вы зададите лектору на лекции по материалу изученной лекции;
- постарайтесь уяснить место изучаемой темы в своей подготовке;
- узнайте тему предстоящей лекции (по тематическому плану, по информации лектора) и запишите информацию, которой вы владеете по данному вопросу.

Подготовка к занятию семинарского типа

При подготовке и работе во время проведения занятий семинарского типа следует обратить внимание на следующие моменты: на процесс предварительной подготовки, на работу во время занятия, обработку полученных результатов, исправление полученных замечаний.

Предварительная подготовка к учебному занятию семинарского типа заключается в изучении теоретического материала в отведенное для самостоятельной работы время,

ознакомление с инструктивными материалами с целью осознания задач практического занятия, техники безопасности при работе с приборами, веществами.

Работа во время проведения учебного занятия семинарского типа включает:

– консультирование студентов преподавателями и вспомогательным персоналом с целью предоставления исчерпывающей информации, необходимой для самостоятельного выполнения предложенных преподавателем задач, ознакомление с правилами техники безопасности при работе в лаборатории;

– самостоятельное выполнение заданий согласно обозначенной учебной программой тематики.

Обработка, обобщение полученных результатов лабораторной работы проводится обучающимися самостоятельно или под руководством преподавателя (в зависимости от степени сложности поставленных задач). В результате оформляется индивидуальный отчет. Подготовленная к сдаче на контроль и оценку работа сдается преподавателю. Форма отчетности может быть письменная, устная или две одновременно. Главным результатом в данном случае служит получение положительной оценки по каждому практическому занятию. Это является необходимым условием при проведении рубежного контроля и допуска к зачету. При получении неудовлетворительных результатов обучающийся имеет право в дополнительное время пересдать преподавателю работу до проведения промежуточной аттестации.

Самостоятельная работа.

Для более углубленного изучения темы задания для самостоятельной работы рекомендуется выполнять параллельно с изучением данной темы. При выполнении заданий по возможности используйте наглядное представление материала. Более подробная информация о самостоятельной работе представлена в разделах «Учебно-методическое обеспечение самостоятельной работы по дисциплине (модулю)», «Методические указания к самостоятельной работе по дисциплине (модулю)».

5.4 Информационно-технологическое обеспечение образовательного процесса по учебной дисциплине

5.4.1. Средства информационных технологий

1. Персональные компьютеры;
2. Средства доступа к Интернет;
3. Проектор.

5.4.2. Программное обеспечение

- 1.Операционнаясистема Windows 7
- 2.Microsoft Office Professional Plus 2007 Russian Academic OPEN No Level
- 3.Справочно-правовая система Консультант+
- 4.Acrobat Reader DC
- 5.7-Zip
- 6.SKY DNS
- 7.TrueConf(client)

5.4.3. Информационные справочные системы

| № № | Название электронного ресурса | Описание электронного ресурса | Используемый для работы адрес |
|-----|--|--|---|
| 1. | ЭБС «Университетская библиотека онлайн» | Электронная библиотека, обеспечивающая доступ высших и средних учебных заведений, публичных библиотек и корпоративных пользователей к наиболее востребованным материалам по всем отраслям знаний от ведущих российских издательств | http://biblioclub.ru/ |
| 2. | Научная электронная библиотека eLIBRARY.ru | Крупнейший российский информационно-аналитический портал в области науки, технологии, медицины и образования, содержащий рефераты и полные тексты более 34 млн научных публикаций и патентов | http://elibrary.ru/ |
| 3. | Образовательная платформа Юрайт | Электронно-библиотечная система для ВУЗов, ССУЗов, обеспечивающая доступ к учебникам, учебной и методической литературе по различным дисциплинам. | https://urait.ru/ |
| 4. | База данных "EastView" | Полнотекстовая база данных периодических изданий | https://dlib.eastview.com |
| 5. | Электронная библиотека "Grebennikon" | Библиотека предоставляет доступ более чем к 30 журналам, выпускаемых Издательским домом "Гребенников". | https://grebennikon.ru/ |

5.5 Материально-техническое обеспечение образовательного процесса по учебной дисциплине

Для изучения дисциплины (модуля) «*Арт-терапевтические технологии в образовании*» в рамках реализации основной профессиональной образовательной программы высшего образования – программы бакалавриата по направлению подготовки 44.03.03 «*Специальное (дефектологическое) образование*» используются:

Учебная аудитория для занятий лекционного типа оснащена специализированной мебелью (стол для преподавателя, парты, стулья, доска для написания мелом); техническими средствами обучения (видеопроjectionное оборудование, средства звуковоспроизведения, экран и имеющие выход в сеть Интернет).

Учебная аудитория для занятий семинарского типа: оснащена специализированной мебелью (стол для преподавателя, парты, стулья, доска для написания мелом); техническими средствами обучения (видеопроjectionное оборудование, средства звуковоспроизведения, экран и имеющие выход в сеть Интернет).

5.6 Образовательные технологии

При реализации дисциплины (модуля) «*Арт-терапевтические технологии в образовании*» применяются различные образовательные технологии, в том числе технологии электронного обучения.

Освоение дисциплины (модуля) «*Арт-терапевтические технологии в образовании*» предусматривает использование в учебном процессе активных и интерактивных форм проведения учебных занятий в форме деловых и ролевых игр, разбор конкретных ситуаций, психологические и иные тренинги в сочетании с внеаудиторной работой с целью формирования и развития **профессиональных** навыков обучающихся.

При освоении дисциплины (модуля) «*Арт-терапевтические технологии в образовании*» предусмотрено применением электронного обучения.

Учебные часы дисциплины «*Арт-терапевтические технологии в образовании*» предусматривают классическую контактную работу преподавателя с обучающимся в аудитории и контактную работу посредством электронной информационно-образовательной среды в синхронном и асинхронном режиме (вне аудитории) посредством применения возможностей компьютерных технологий (электронная почта, электронный учебник, тестирование, вебинар, видеофильм, презентация, форум и др.).

В рамках дисциплины (модуля) «*Арт-терапевтические технологии в образовании*» предусмотрены встречи с руководителями и работниками организаций, деятельность которых связана с *направленностью* реализуемой основной профессиональной образовательной программы высшего образования – программы бакалавриата.

ЛИСТ РЕГИСТРАЦИИ ИЗМЕНЕНИЙ

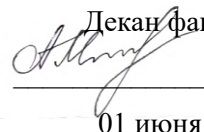
| № п/п | Содержание изменения | Реквизиты документа об утверждении изменения | Дата введения изменения |
|----------|---|---|-------------------------------|
| 1. | Утверждена и введена в действие решением Ученого совета факультета искусств на основании Федерального государственного образовательного стандарта высшего образования по направлению подготовки 44.03.01 Педагогическое образование, утвержденного приказом Министерства образования и науки Российской Федерации от 22.02.2018 г. № 121. | Протокол заседания № 09 от «29» апреля 2020 года | 01.09.2020 |
| 2. | Актуализирована на основании решения Ученого совета факультета искусств РГСУ | Протокол заседания № 9 от «02» апреля 2021 года | 02.04.2021 |
| 3. | Актуализирована с учетом развития социальной сферы, науки, культуры, экономики, техники, технологий на основании решения на основании решения Ученого совета факультета искусств РГСУ | Протокол заседания Ученого совета № 10 от «27» мая 2021 года | 01.09.2021 |
| 4. | Актуализирована с учетом развития социальной сферы, науки, культуры, экономики, техники, технологий на основании решения на основании решения Ученого совета факультета искусств РГСУ | Протокол заседания Ученого совета № 10 от «01» июня 2022 года | 01.09.2022 |



**Министерство науки и высшего образования Российской Федерации
Федеральное государственное бюджетное образовательное учреждение
высшего образования
«Российский государственный социальный университет»**

УТВЕРЖДАЮ

Декан факультета


А.С. Махов

01 июня 2022 г.

РАБОЧАЯ ПРОГРАММА ДИСЦИПЛИНЫ (МОДУЛЯ)

ПСИХОЛОГИЯ ЛИЧНОСТИ И ГРУППЫ

Направление подготовки

44.03.01 Педагогическое образование

Направленность

«Физическая культура»

ОБРАЗОВАТЕЛЬНАЯ ПРОГРАММА ВЫСШЕГО ОБРАЗОВАНИЯ

ПРОГРАММА БАКАЛАВРИАТА

Форма обучения

Очная, заочная

Москва 2022

Рабочая программа дисциплины «Психология личности и группы» разработана на основании федерального государственного образовательного стандарта высшего образования по направлению подготовки 44.03.01 Педагогическое образование (уровень бакалавриата), утвержденного приказом Министерства образования и науки Российской Федерации от 22.02.2018 г. № 121, учебного плана по основной образовательной программе высшего образования 44.03.01 «Педагогическое образование (уровень бакалавриата)», а также с учетом следующих профессиональных стандартов, сопряженных с профессиональной деятельностью выпускника:

- 01.001 «Педагог (педагогическая деятельность в дошкольном, начальном общем, основном общем, среднем общем образовании) (воспитатель, учитель)»;
- 01.003 «Педагог дополнительного образования детей и взрослых»;

Рабочая программа дисциплины разработана рабочей группой в составе: доцентов факультета психологии РГСУ: к.пс.н. Беляковой Н.В. и к.пс.н. Романовой А.В.

Руководитель основной образовательной программы кандидат биологических наук, доцент факультета физической культуры



Н.Е. Захаров

(подпись)

Рабочая программа дисциплины обсуждена и утверждена на Ученом совете факультета психологии. Протокол № 10 от «01» июня 2022 года
(наименование факультета)

Декан факультета психологии, доктор психологических наук, профессор




Петрова Елена Алексеевна

(подпись)

Рабочая программа учебной дисциплины рецензирована и рекомендована к утверждению:


доктор психологических наук, профессор, профессор кафедры научных основ экспериментальной психологии ГБОУ ВПО МГППУ



Е.А. Орлова

(подпись)

кандидат психологических наук, доцент факультета психологии РГСУ



В.А. Морозов

Согласовано
Научная библиотека, директор



И.Г. Маляр

СОДЕРЖАНИЕ

| | |
|---|--|
| РАЗДЕЛ 1. ПАСПОРТ РАБОЧЕЙ ПРОГРАММЫ ПО ДИСЦИПЛИНЕ (модулю)..... | 4 |
| 1.1 Цель и задачи дисциплины..... | 4 |
| 1.3 Планируемые результаты обучения по дисциплине в рамках планируемых результатов освоения основной образовательной программы - программы бакалавриата, соотнесенные с установленными индикаторами достижения компетенций | 4 |
| РАЗДЕЛ 2. СТРУКТУРА И СОДЕРЖАНИЕ ДИСЦИПЛИНЫ (модуля) | 6 |
| 2.1 Объем дисциплины, включая контактную работы обучающегося с преподавателем и самостоятельную работу обучающегося..... | 6 |
| 2.2. Учебно-тематический план дисциплины | 7 |
| РАЗДЕЛ 3. УЧЕБНО-МЕТОДИЧЕСКОЕ ОБЕСПЕЧЕНИЕ САМОСТОЯТЕЛЬНОЙ РАБОТЫ ОБУЧАЮЩИХСЯ ПО ДИСЦИПЛИНЕ (модулю) | 9 |
| 3.1. Виды самостоятельной работы обучающихся по дисциплине | 9 |
| 3.2 Методические указания к самостоятельной работе по дисциплине | 10 |
| РАЗДЕЛ 4. ФОНД ОЦЕНОЧНЫХ СРЕДСТВ ДЛЯ ПРОВЕДЕНИЯ ПРОМЕЖУТОЧНОЙ АТТЕСТАЦИИ ОБУЧАЮЩИХСЯ ПО ДИСЦИПЛИНЕ (модулю) | 14 |
| 4.1. Форма промежуточной аттестации обучающегося по дисциплине | 14 |
| 4.2. Перечень компетенций с указанием этапов их формирования в процессе освоения образовательной программы | 14 |
| 4.3 Описание показателей и критериев оценивания компетенций на различных этапах их формирования, описание шкал оценивания | 15 |
| 4.4 Типовые контрольные задания или иные материалы, необходимые для оценки знаний, умений, навыков и (или) опыта деятельности, характеризующих этапы формирования компетенций в процессе освоения образовательной программы | 16 |
| 4.5 Методические материалы, определяющие процедуры оценивания знаний, умений, навыков и (или) опыта деятельности, характеризующих этапы формирования компетенций | 17 |
| РАЗДЕЛ 5. УСЛОВИЯ РЕАЛИЗАЦИИ ДИСЦИПЛИНЫ (модуля)..... | 19 |
| 5.1. Перечень основной и дополнительной учебной литературы для освоения дисциплины | 19 |
| 5.2 Перечень ресурсов информационно-коммуникационной сети «Интернет», необходимых для освоения дисциплины | 19 |
| 5.3 Методические указания для обучающихся по освоению дисциплины..... | 20 |
| 5.4 Информационно-технологическое обеспечение образовательного процесса по дисциплине..... | 21 |
| 5.5 Материально-техническое обеспечение образовательного процесса по дисциплине | 22 |
| 5.6 Образовательные технологии..... | 22 |
| ЛИСТ РЕГИСТРАЦИИ ИЗМЕНЕНИЙ..... | Ошибка! Закладка не определена. |

РАЗДЕЛ 1. ПАСПОРТ РАБОЧЕЙ ПРОГРАММЫ ПО ДИСЦИПЛИНЕ (модуля)

1.1 Цель и задачи дисциплины (модуля)

Целью освоения учебной дисциплины «Психология личности и группы» является Теоретическое освоение основных положений психологии, знание о ее месте и роли в современной науке и обществе, приобретение знаний о психике человека, о формировании личности в процессе социализации; о становлении и развитии социальных групп.

Задачи дисциплины:

Основные задачи, решаемые в ходе преподавания учебной дисциплины:

- Рассмотреть основополагающие методологические проблемы изучения психологии личности как научной дисциплины.
- Раскрыть сущность и содержание основных теорий, концепций и современных представлений о психологии личности.
- Обосновать психологическую значимость и роль каждой из этих теорий и концепций.
- Выделить закономерности, выводимые из теорий и концепций психологии личности с целью их применения в психологической практике.
- Отработать выявление личностных свойств человека и их учет при построении психологических рекомендаций и прогнозов
-

1.2. Место дисциплины в структуре основной профессиональной образовательной программы

Дисциплина «Психология личности и группы» реализуется в базовой части основной образовательной программы по направлению подготовки 44.03.01 Педагогическое образование по очной и заочной форме обучения.

Изучение дисциплины «Психология личности и группы» базируется на знаниях и умениях, полученных обучающимися ранее в ходе освоения программного материала ряда учебных дисциплин: «Теория и методика физической культуры и спорта».

Перечень последующих дисциплин, для которых необходимы знания, умения и навыки, формируемые данной учебной дисциплиной:

- *Теория и методика физического воспитания учащейся молодежи*

1.3 Планируемые результаты обучения по дисциплине в рамках планируемых результатов освоения основной образовательной программы - программы бакалавриата, соотнесенные с установленными индикаторами достижения компетенций

Процесс освоения дисциплины направлен на формирование у обучающихся следующих компетенций: ОПК-5; ОПК-8в соответствии с основной профессиональной образовательной программой по направлению подготовки 44.03.01 Педагогическое образование.

В результате освоения дисциплины обучающийся должен демонстрировать следующие результаты:

| Категория общепрофессиональных компетенций | Код общепрофессиональной компетенции | Формулировка компетенции | Код и наименование индикатора достижения общепрофессиональной компетенции | Результаты обучения |
|--|--------------------------------------|--------------------------|---|---------------------|
|--|--------------------------------------|--------------------------|---|---------------------|

| | | | | |
|--|-----------------|---|--|--|
| <p>Психолого-педагогические технологии в профессиональной деятельности</p> | <p>ОПК – 5.</p> | <p>Способен осуществлять контроль и оценку формирования результатов образования обучающихся, выявлять и корректировать трудности в обучении</p> | <p>ОПК-5.1 принципы организации контроля оценивания образовательных результатов обучающихся; специальные технологии и методы, позволяющие проводить коррекционно-развивающую работу с неуспевающими обучающимися</p> <p>ОПК-5.2. Умеет применять инструментарий, методы диагностики и оценки показателей уровня и динамики развития обучающихся; проводить педагогическую диагностику неуспеваемости обучающихся</p> <p>ОПК-5.3. Владеет методами контроля и оценки образовательных результатов (личностных, предметных, метапредметных) обучающихся; выявляет трудности в обучении и корректирует пути достижения образовательных результатов.</p> | <p>Знает и</p> <p>Знать психолого-педагогические закономерности, принципы и методические особенности осуществления контроля и оценки сформированности образовательных результатов обучающихся, способы выявления и психологической коррекции трудностей в обучении; знать предметную область дисциплин, необходимых для освоения основных дисциплин профиля</p> <p>Уметь определять методы, формы и средства осуществления контроля и оценки сформированности образовательных результатов обучающихся, выявлять и корректировать трудности в обучении, использовать знания предметной области для контроля и оценки результатов образования обучающихся</p> <p>Владеть опытом и навыками контроля и оценки сформированности образовательных результатов обучающихся, выявления психологической</p> |
|--|-----------------|---|--|--|

| | | | | |
|--|-------|--|---|---|
| | | | | коррекции трудностей в обучении, контроля и оценки сформированности образовательных результатов обучающихся |
| Научные основы педагогической деятельности | ОПК-8 | Способен осуществлять педагогическую деятельность на основе специальных научных знаний | ОПК-8.1. Знать научные основы педагогической деятельности, предметную область базовых дисциплин и (или) дисциплин, актуальных для освоения основных дисциплин профиля ОПК-8.2. Уметь использовать специальные научные знания для осуществления педагогической деятельности ОПК-8.3 Владеть опытом и навыками осуществления педагогической деятельности на основе специальных научных знаний | Знать научные основы педагогической деятельности, предметную область базовых дисциплин и (или) дисциплин, актуальных для освоения основных дисциплин профиля Уметь использовать специальные научные знания для осуществления педагогической деятельности Владеть опытом и навыками осуществления педагогической деятельности на основе специальных научных знаний |

РАЗДЕЛ 2. СТРУКТУРА И СОДЕРЖАНИЕ ДИСЦИПЛИНЫ (модуля)

2.1 Объем дисциплины, включая контактную работы обучающегося с преподавателем и самостоятельную работу обучающегося

Общая трудоемкость дисциплины составляет 3 зачетные единицы.

Очная форма обучения

| Вид учебной работы | Всего часов | Семестры | | | |
|---|-------------|----------|--|--|--|
| | | 3 | | | |
| Контактная работа обучающихся с педагогическими работниками (по видам учебных занятий) (всего): | 54 | 54 | | | |

| | | | | | |
|--|--------------|------------|--|--|--|
| Учебные занятия лекционного типа | 12 | 12 | | | |
| Практические занятия | 18 | 18 | | | |
| Лабораторные занятия | | | | | |
| Иная контактная работа | 24 | 24 | | | |
| Самостоятельная работа обучающихся, всего | 45 | 45 | | | |
| Форма промежуточной аттестации | Зачет | | | | |
| Контроль промежуточной аттестации (час) | 9 | 9 | | | |
| ОБЪЕМ ДИСЦИПЛИНЫ В ЧАСАХ | 108 | 108 | | | |

Заочная форма обучения

| Вид учебной работы | Всего часов | Курс 2 | | | |
|--|--------------|------------|--|--|--|
| | | Сессия 3-4 | | | |
| Контактная работа обучающихся с педагогическими работниками (по видам учебных занятий) (всего): | 24 | 24 | | | |
| Учебные занятия лекционного типа | 6 | 6 | | | |
| Практические занятия | 6 | 6 | | | |
| Лабораторные занятия | | | | | |
| Иная контактная работа | 12 | 12 | | | |
| Самостоятельная работа обучающихся, всего | 80 | 80 | | | |
| Форма промежуточной аттестации | Зачет | | | | |
| Контроль промежуточной аттестации (час) | 4 | 4 | | | |
| ОБЪЕМ ДИСЦИПЛИНЫ В ЧАСАХ | 108 | 108 | | | |

2.2. Учебно-тематический план дисциплины

Очной формы обучения

| Раздел, тема | Виды учебной работы, академических часов | | | | | | |
|-------------------------------|--|------------------------|---|--------------------|----------------------------------|----------------------|-----|
| | Всего | Самостоятельная работа | Контактная работа обучающихся с педагогическими работниками | | | | |
| | | | Всего | Лекционные занятия | Семинарские/практические занятия | Лабораторные занятия | ИКР |
| Раздел 1. Развитие психологии | 36 | 18 | 18 | 4 | 6 | 0 | 8 |

| Раздел, тема | Виды учебной работы, академических часов | | | | | | |
|--|--|------------------------|---|--------------------|----------------------------------|----------------------|-----------|
| | Всего | Самостоятельная работа | Контактная работа обучающихся с педагогическими работниками | | | | |
| | | | Всего | Лекционные занятия | Семинарские/практические занятия | Лабораторные занятия | ИКР |
| личности и группы | | | | | | | |
| Раздел 2. Современные подходы и теории психологии личности | 36 | 18 | 18 | 4 | 6 | 0 | 8 |
| Раздел 3. Основные тенденции развития зарубежной и отечественной психологии личности | 36 | 18 | 18 | 4 | 6 | 0 | 8 |
| Контроль промежуточной аттестации (час) | 9 | | | | | | |
| Форма промежуточной аттестации | Зачет | | | | | | |
| Общий объем часов по дисциплине | 108 | 45 | 54 | 12 | 18 | 0 | 24 |

Заочной формы обучения

| Раздел, тема | Виды учебной работы, академических часов | | | | | | |
|--|--|------------------------|---|--------------------|----------------------------------|----------------------|-----------|
| | Всего | Самостоятельная работа | Контактная работа обучающихся с педагогическими работниками | | | | |
| | | | Всего | Лекционные занятия | Семинарские/практические занятия | Лабораторные занятия | ИКР |
| Раздел 1. Развитие психологии личности и группы | 32 | 24 | 8 | 2 | 2 | 0 | 4 |
| Раздел 2. Современные подходы и теории психологии личности | 32 | 24 | 8 | 2 | 2 | 0 | 4 |
| Раздел 3. Основные тенденции развития зарубежной и отечественной психологии личности | 36 | 28 | 8 | 2 | 2 | 0 | 4 |
| Контроль промежуточной аттестации (час) | 4 | | | | | | |
| Форма промежуточной аттестации | Зачет | | | | | | |
| Общий объем часов по дисциплине | 108 | 80 | 24 | 6 | 6 | 0 | 12 |

**РАЗДЕЛ 3. УЧЕБНО-МЕТОДИЧЕСКОЕ ОБЕСПЕЧЕНИЕ
САМОСТОЯТЕЛЬНОЙ РАБОТЫ ОБУЧАЮЩИХСЯ ПО ДИСЦИПЛИНЕ
(модулю)**

3.1. Виды самостоятельной работы обучающихся по дисциплине

Очной формы обучения

| Раздел, тема | Всего | Виды самостоятельной работы обучающихся | | | | | |
|--|-----------|---|--|-----------------------------------|--------------------------------|-----------------------------------|--------------------------------------|
| | | Академическая активность, час | Форма академической активности | Выполнение практ. заданий, час | Форма практического задания | Рубежный текущий контроль, час | Форма рубежного текущего контроля |
| Раздел 1. Развитие психологии личности и группы | 18 | 6 | Подготовка к лекционным и практическим занятиям, самостоятельное изучение раздела в ЭИОС | 10 | Реферат | 2 | Тестирование |
| Раздел 2. Современные подходы и теории психологии личности | 18 | 6 | Подготовка к лекционным и практическим занятиям, самостоятельное изучение раздела в ЭИОС | 10 | Презентация | 2 | Тестирование |
| Раздел 3. Основные тенденции развития зарубежной и отечественной психологии личности | 18 | 6 | Подготовка к лекционным и практическим занятиям, самостоятельное изучение раздела в ЭИОС | 10 | Презентация | 2 | Тестирование |
| Общий объем по дисциплине, часов | 54 | 18 | | 30 | | 6 | |

Заочной формы обучения

| Раздел, тема | Всего | Виды самостоятельной работы обучающихся | | | | | |
|--------------|-------|---|-----------------------------------|-----------------------------------|--------------------------------|-----------------------------------|--------------------------------------|
| | | Академическая активность, час | Форма академической активности | Выполнение практ. заданий, час | Форма практического задания | Рубежный текущий контроль, час | Форма рубежного текущего контроля |

| | | | | | | | |
|--|----|----|--|----|-------------|---|--------------|
| Раздел 1. Развитие психологии личности и группы | 26 | 4 | Подготовка к лекционным и практическим занятиям, самостоятельное изучение раздела в ЭИОС | 20 | Реферат | 2 | Тестирование |
| Раздел 2. Современные подходы и теории психологии личности | 26 | 4 | Подготовка к лекционным и практическим занятиям, самостоятельное изучение раздела в ЭИОС | 20 | Презентация | 2 | Тестирование |
| Раздел 3. Основные тенденции развития зарубежной и отечественной психологии личности | 28 | 6 | Подготовка к лекционным и практическим занятиям, самостоятельное изучение раздела в ЭИОС | 20 | Презентация | 2 | Тестирование |
| Общий объем по дисциплине, часов | 77 | 37 | | 34 | | 6 | |

3.2 Методические указания к самостоятельной работе по дисциплине

РАЗДЕЛ 1. Развитие психологии личности и группы

Тема 1. Предмет и методы психологии личности

Перечень изучаемых элементов содержания.

Специфика предмета психологии личности. Задачи психологии личности. Смысл истории науки. Закономерности развития знания об индивидуальной психике. Взаимосвязь психологии личности с другими науками. Методы изучения личности в разных подходах. Логико-научный, социокультурный и личностно-биографический подходы. Функции психологии личности в современной группе психологической наук. Место психологии личности в системе психологических дисциплин и ее связь с другими отраслями науки.

Вопросы для самоподготовки:

1. Роль и место психологии личности в развитии психологического знания.
2. Объект, предмет и основные задачи психологии личности.
3. Характеристики и задачи основных разделов психологии личности.
4. Взаимосвязь психологии личности с другими разделами психологии.
5. Факторы, учитываемые в психологии личности.
6. Методы психологии личности.
7. Роль личности ученого в развитии психологии личности.

Тема 2. Личность человека в ранних психологических концепциях.

Перечень изучаемых элементов содержания.

Телесные типы и личностные характеристики. Классификации Кречмера и Шелдона. Свойства нервной системы по Павлову, Теплову и Небылицыну и их влияние на личностные характеристики. У. Джемс и его представления о личности. Понятие черты и теория личности Кеттела. Представления о личности в концепциях Лазурского.

Вопросы для самоподготовки:

1. Общая характеристика типологий Кречмера и Шелдона.
2. Зависимость психотипов от физиологических характеристик.
3. Кеттел и его теория личностных черт.
3. Концепция личности Лазурского.

4. Перечни конституциональных признаков и их использование в психологической практике.

5. Тест 16PF и его особенности.

6. Использование знаний об особенностях нервной системы по Теплову и Небылицину.

Тема 3 Личность человека в наиболее известных подходах советской психологической школы

Перечень изучаемых элементов содержания.

Личность человека в концепциях Ананьева, Мясищева, Мерлина Ковалева, Личностные особенности, методы их выявления и прогнозирование на их основе

Вопросы для самоподготовки:

1. Какие новые проблемы и как предполагал решать Ананьев, создавая свою концепцию личности?

2. Охарактеризуйте концепцию Личности Мерлина.

3. В чём различия между подходами Мясищева и Ковалева?

4. Какие идеи воплотились в человекознании?

5. Что является центральным в концепции личности Ковалёва?

Тема 4 Личность человека в психологических концепциях зарубежных авторов **Перечень изучаемых элементов содержания.**

Личность человека в классическом психоанализе Фрейда. Личностные особенности, предполагаемые психоанализом, методы их выявления и прогнозирование на их основе.

Вопросы для самоподготовки:

1. Концепция личности Платонова и её особенности.

2. Концепция личности Рубинштейна и её особенности.

3. Концепция личности Леонтьева и её особенности.

4. Концепция личности Божович и её особенности.

ПРАКТИЧЕСКОЕ ЗАДАНИЕ К РАЗДЕЛУ 1

Форма практического задания: Реферат.

Примерный перечень тем к разделу 1:

1. Особенности основных подходов в психологии личности.

2. Изменение предмета и методов психологии личности в различных теоретических подходах.

3. Сходство и отличия типологий Кречмера и Шелдона.

4. Свойство нервной системы по Павлову, Теплову и Небылицину и их влияние на личностные характеристики.

5. Теория личностных черт и её современное состояние.

6. Особенности концепции личности Лазурского.

7. Исследование факторов второго и третьего порядка по Кеттелу.

8. Идеи Ананьева и их развитие современными авторами.

9. Общая характеристика достижений психологии личности в работах Мясищева и Мерлина.

10. Психодиагностические методы – следствия работ Мясищева и Ковалёва.

11. Личностные особенности, отображаемые концепцией Платонова, методы их выявления и прогнозирование поведения на их основе.

12. Социальное и биологическое в личности по Рубинштейну.

13. Формирование личностных смыслов и их роль развитии личности по Леонтьеву.

14. Суть личности по Божович.

РУБЕЖНЫЙ КОНТРОЛЬ К РАЗДЕЛУ 1. форма рубежного контроля – компьютерное тестирование.

РАЗДЕЛ 2. Современные подходы и теории психологии личности

Тема 1. Развитие психоаналитического направления в психологии личности.

Перечень изучаемых элементов содержания. Концепции личности Адлера, Хорни, Юнга. Личностные особенности о Юнгу, методы их выявления и прогнозирование на их основе.

Вопросы для самоподготовки:

1. Концепция личности Адлера.
2. Концепция личности Хорни.
3. Концепция личности Юнга.
4. Личностные особенности Юнгу, методы их выявления и прогнозирование на их основе.
6. Основные архитипы по Юнгу и обуславливаемое ими поведение.
7. Самость личности и её особенности.

Тема 2. Концепции и теории личности в русле когнитивной психологии.

Перечень изучаемых элементов содержания.

Концепция Олпорта, теория личностных конструктов Келли. Личностные особенности методы их выявления и прогнозирование на их основе.

Вопросы для самоподготовки:

1. Концепция личности Олпорта.
2. Теория личностных конструктов Келли.
3. Личностные конструкты, репертуарные решетки и отображаемые ими особенности личности, методы их выявления и прогнозирование на их основе.

Тема 3. Концепции и теории в русле гуманистического подхода

Перечень изучаемых элементов содержания.

Концепции Маслоу, Роджерса – как проявление духовной жизни современного общества. «Я» реальное, идеальное, зеркальное. Недирективная или клиент-центрированная терапия по Роджерсу, её сильные и слабые стороны.

Вопросы для самоподготовки:

1. Концепция личности Маслоу.
2. Представления о личности Роджерса – как проявление духовной жизни современного общества.
3. «Я» реальное, идеальное, зеркальное.
4. Недирективная или клиент-центрированная терапия по Роджерсу, её сильные и слабые стороны.

ПРАКТИЧЕСКОЕ ЗАДАНИЕ К РАЗДЕЛУ 2

Форма практического задания: презентация.

Примерный перечень тем презентаций к разделу 2:

1. Мистика и реальность в Концепции личности Юнга.
2. Концепция личности Хорни, как преодоление пансексуализма Фрейда.
3. Адлер и творческое «Я» личности.
4. Психология индивидуальности по Олпорту.
5. Черта как мотивационный конструкт.
6. «Эвристический реализм» как позиция исследователя личности.

7. Психология личности и гуманизм как направление мысли.
8. Достоинства и недостатки концепций основанных на психологической практике.
9. Отличительные особенности клиент-центрированной терапии.

РУБЕЖНЫЙ КОНТРОЛЬ К РАЗДЕЛУ 2. форма рубежного контроля – компьютерное тестирование.

РАЗДЕЛ 3. Основные тенденции развития зарубежной и отечественной психологии личности

Тема 1. Развитие представлений о личности в современной российской и западной психологии.

Перечень изучаемых элементов содержания. Концепции личности Асмолова, Ядова, Бандуры, Франкла. Личностные особенности отображаемые этими концепциями методы их выявления и прогнозирование поведения на их основе

Вопросы для самоподготовки:

1. Концепция личности Асмолова,
2. Концепция личности Ядова.
3. Концепция личности Бандуры.
4. Концепция личности Франкла.
5. Логотерапия и её использование.
6. Личностные особенности, отображаемые этими концепциями методы их выявления и прогнозирование поведения на их основе.

Тема 2. Проблемы и перспективы развития психологии личности

Перечень изучаемых элементов содержания. Разработка теоретико-методологических основ, математическое моделирование и конкретные исследования в области психологии личности. Тенденции развития психологии личности в настоящее время: задачи и перспективы.

Вопросы для самоподготовки:

1. Концепция личности в русле номотетического подхода и её особенности.
2. Психические процессы и их роль в структуре личности.
3. Ценности – системообразующий фактор личности.
4. Убеждения и установки, их возникновение и отличия.
5. Индивидуальные семантические пространства, их возникновение и роль в структуре личности.
6. Семантические шкалы и их роль в регулировании поведения личности.
7. Типы Ценностей и Шкал их выявление и построение прогнозов на основе полученных данных.

ПРАКТИЧЕСКОЕ ЗАДАНИЕ К РАЗДЕЛУ 3

Форма практического задания: презентация.

Примерный перечень тем презентаций к разделу 2:

1. Факторы развития личности по Ядову и их сравнение и оценка.
2. Социальные роли моделирование и подражание как основа развития личности.
3. Возвращение смысла жизни посредством логотерапии.

4. Сравнительный анализ и прогноз поведения личностей с преобладанием Ценностей достижений.

5. Сравнительный анализ и прогноз поведения личностей с преобладанием Ценностей чувств.

6. Сравнительный анализ и прогноз поведения личностей с преобладанием Альтруистических убеждений.

РУБЕЖНЫЙ КОНТРОЛЬ К РАЗДЕЛУ 3. форма рубежного контроля – компьютерное тестирование.

РАЗДЕЛ 4. ФОНД ОЦЕНОЧНЫХ СРЕДСТВ ДЛЯ ПРОВЕДЕНИЯ ПРОМЕЖУТОЧНОЙ АТТЕСТАЦИИ ОБУЧАЮЩИХСЯ ПО ДИСЦИПЛИНЕ

4.1. Форма промежуточной аттестации обучающегося по дисциплине

Контрольным мероприятием промежуточной аттестации обучающихся по дисциплине является зачет с оценкой, который проводится в устной форме.

4.2. Перечень компетенций с указанием этапов их формирования в процессе освоения образовательной программы

| Код компетенции | Содержание компетенции (части компетенции) | Результаты обучения | Этапы формирования компетенций в процессе освоения образовательной программы |
|------------------------|--|---|---|
| ОПК – 5. | Способен осуществлять контроль и оценку формирования результатов образования обучающихся, выявлять и корректировать трудности в обучении | ОПК-5.1 Знает принципы организации контроля и оценивания образовательных результатов обучающихся; специальные технологии и методы, позволяющие проводить коррекционно-развивающую работу с неуспевающими обучающимися | Этап формирования знаний |
| | | ОПК-5.2. Умеет применять инструментарий, методы диагностики и оценки показателей уровня и динамики развития обучающихся; проводить педагогическую диагностику неуспеваемости обучающихся | Этап формирования умений |
| | | ОПК-5.3. Владеет методами контроля и оценки образовательных результатов (личностных, предметных, | Этап формирования навыков и получения опыта |

| | | | |
|-------|--|---|---|
| | | метапредметных) обучающихся; выявляет трудности в обучении и корректирует пути достижения образовательных результатов. | |
| ОПК-8 | Способен осуществлять педагогическую деятельность на основе специальных научных знаний | ОПК-8.1. Знать научные основы педагогической деятельности, предметную область базовых дисциплин и (или) дисциплин, актуальных для освоения основных дисциплин профиля | Этап формирования знаний |
| | | ОПК-8.2. Уметь использовать специальные научные знания для осуществления педагогической деятельности | Этап формирования умений |
| | | ОПК-8.3 Владеть опытом и навыками осуществления педагогической деятельности на основе специальных научных знаний | Этап формирования навыков и получения опыта |

4.3 Описание показателей и критериев оценивания компетенций на различных этапах их формирования, описание шкал оценивания

| Код компетенции | Этапы формирования компетенций | Показатель оценивания компетенции | Критерии и шкалы оценивания |
|-----------------|--------------------------------|---|---|
| ОПК-5; ОПК-8 | Этап формирования знаний. | Теоретический блок вопросов. Уровень освоения программного материала, логика и грамотность изложения, умение самостоятельно обобщать и излагать материал | 1) обучающийся глубоко и прочно освоил программный материал, исчерпывающе, последовательно, грамотно и логически стройно его излагает, тесно увязывает с задачами и будущей деятельностью, не затрудняется с ответом при видоизменении задания, умеет самостоятельно обобщать и излагать материал, не допуская ошибок – 9-10 баллов; 2) обучающийся твердо знает программный материал, грамотно и по существу излагает его, не допуская существенных неточностей в ответе на вопрос, может правильно применять теоретические положения -7-8 баллов; 3) обучающийся освоил основной материал, но не знает отдельных деталей, допускает неточности, недостаточно правильные формулировки, нарушает последовательность в изложении |

| | | | |
|--------------|--|---|--|
| | | | программного материала - 5-6 баллов; 4) обучающийся не знает значительной части программного материала, допускает существенные ошибки -0-4 балла. |
| ОПК-5; ОПК-8 | Этап формирования умений | Аналитическое задание (<i>задачи, ситуационные задания, кейсы, проблемные ситуации и т.д.</i>) Практическое применение теоретических положений применительно к профессиональным задачам, обоснование принятых решений | 1) свободно справляется с задачами и практическими заданиями, правильно обосновывает принятые решения, задание выполнено верно, даны ясные аналитические выводы к решению задания, подкрепленные теорией - 9-10 баллов; 2) владеет необходимыми умениями и навыками при выполнении практических заданий, задание выполнено верно, отмечается хорошее развитие аргумента, однако отмечены погрешности в ответе, скорректированные при собеседовании -7-8 баллов; |
| ОПК-5; ОПК-8 | Этап формирования навыков и получения опыта. | Аналитическое задание (<i>задачи, ситуационные задания, кейсы, проблемные ситуации и т.д.</i>) Решение практических заданий и задач, владение навыками и умениями при выполнении практических заданий, самостоятельность, умение обобщать и излагать материал. | 3) испытывает затруднения в выполнении практических заданий, задание выполнено с ошибками, отсутствуют логические выводы и заключения к решению 5-6 баллов; 4) практические задания, задачи выполняет с большими затруднениями или задание не выполнено вообще, или задание выполнено не до конца, нет четких выводов и заключений по решению задания, сделаны неверные выводы по решению задания - 0-4 баллов. |

4.4 Типовые контрольные задания или иные материалы, необходимые для оценки знаний, умений, навыков и (или) опыта деятельности, характеризующих этапы формирования компетенций в процессе освоения образовательной программы

Примерные вопросы для проведения промежуточной аттестации обучающихся по дисциплине

Теоретический блок вопросов:

1. Черты как производное ценностей, убеждений установок и стереотипов.
2. Наблюдаемое поведение – следствие взаимодействия ситуативных влияний и личностных особенностей.
3. Семантические пространства и шкалы как отображение наиболее устойчивых элементов опыта.
4. Сравнительный анализ и прогноз поведения личностей с преобладанием Ценностей чувств.
5. Сравнительный анализ и прогноз поведения личностей с преобладанием Альтруистических убеждений.
6. Сравнительный анализ концепций Бандуры и Франкла.
7. Цели в жизни по Рокичу и смыложизненные ориентации.
8. Достоинства и недостатки концепций личности, основанных на психологической практике.
9. Отличительные особенности клиент-центрированной терапии.
10. Понятие «Черта» как краеугольный камень теории личности Куттела и концепции личности Олпорта.
11. «Эвристический реализм» как позиция исследователя личности.
12. Мистика и реальность в Концепции личности Юнга.
13. Концепция личности Хорни, как преодоление пансексуализма Фрейда.
14. Адлер и творческое «Я» в его концепции личности.
15. Корректировка личностного развития на каждом из этапов по Фрейду.
16. Особенности действия защитных механизмов личности и их блокада.
17. Личностные особенности, отображаемые концепцией Платонова, методы их выявления и прогнозирование поведения на их основе.
18. Социальное и биологическое в личности по Рубинштейну.
19. Формирование личностных смыслов в деятельности человека и их роль развитии личности по Леонтьеву.
20. Человекознание Ананьева и развитие его идей современными авторами.
21. Основные достижения психологии личности в работах Мясищева и Мерлина.
22. Психодиагностические методы – следствия работ Мясищева и Ковалёва.

Аналитическое задание:

1. Какие особенности определяют эвристическую ценность теории личности?

- А) то, что теория описана в хороших учебниках
- Б) возможность использовать следствия теории для прогноза поведения
- В) автор теории известный ученый

2. Верно ли, что по Лазурскому эндочерты являются врожденными?

- А) Да
- Б) Нет

3. В каких функциях по Лазурскому «эндопсихика обнаруживает себя»?

- А) Во внимании и памяти
- Б) В воображении и мышлении
- В) В способности к волевому усилию
- Г) В эмоциональности и импульсивности
- Д) Ни в каких из перечисленных
- Е) Во всех перечисленных

4. Чем по Лазурскому отличаются уровни взаимодействия эндопсихики и экзопсихики?
А) Ничем
Б) На низшем всё определяет среда
В) На всех уровнях в поведение определяет творчество личности
Г) На низшем всё определяет среда, а на высшем - творчество личности.
Д) Нет правильного ответа
5. Верно ли, что по Лазурскому личности на высшем уровне плохо приспособлены к среде?
А) Да
Б) Нет
6. Верно ли, что по Лазурскому личности на высшем уровне могут быть хуже приспособлены к среде, чем на среднем?
А) Да
Б) Нет
7. Есть ли факты, противоречащие теории Лазурского?
А) Да
Б) Нет
В) Такие факты сложно получить в силу размытости использовавшихся в теории определений
8. Каковы формы проявления направленности по Платонову?
А) Желания, интересы, склонности
Б) Стремления, идеалы, убеждения, мировоззрение
В) Всё перечисленное
Г) Нет правильного ответа
- 9) Что включает подструктура опыта по Платонову?
А) Знания, навыки
Б) Умения и привычки, приобретенные путем обучения
В) Всё перечисленное
Г) Нет правильного ответа
10. Каковы по Леонтьеву мотивы и как они организованы (можно выбрать два варианта)?
А) Существуют только мотивы-стимулы
Б) Мотивы не структурированы
В) Существуют только смыслообразующие мотивы
Г) Нет правильного ответа
Д) Мотивы возникают по мере удовлетворения потребностей

4.5 Методические материалы, определяющие процедуры оценивания знаний, умений, навыков и (или) опыта деятельности, характеризующих этапы формирования компетенций

Промежуточная аттестации по дисциплине проводится в соответствии с Положением о промежуточной аттестации обучающихся по основным профессиональным образовательным программам в Российском государственном социальном университете и Положением о балльно-рейтинговой системе оценки успеваемости обучающихся по основным профессиональным образовательным программам – программам среднего

профессионального образования, программам бакалавриата, программам специалитета, программам магистратуры в Российском государственном социальном университете.

На промежуточную аттестацию отводится 20 рейтинговых баллов.

Ответы обучающегося на контрольном мероприятии промежуточной аттестации оцениваются педагогическим работником по 20 - балльной шкале, а итоговая оценка по дисциплине выставляется по пятибалльной системе для экзамена/дифференцированного зачета и по системе зачтено/не зачтено для зачета.

Критерии выставления оценки определяются Положением о балльно-рейтинговой системе оценки успеваемости обучающихся по основным профессиональным образовательным программам – программам среднего профессионального образования, программам бакалавриата, программам специалитета, программам магистратуры в Российском государственном социальном университете.

РАЗДЕЛ 5. УСЛОВИЯ РЕАЛИЗАЦИИ ДИСЦИПЛИНЫ

5.1. Перечень основной и дополнительной учебной литературы для освоения дисциплины

Основная литература

1. Психологическое сопровождение детско-юношеского спорта : учебное пособие для вузов / В. А. Родионов [и др.]; под общей редакцией В. А. Родионова. — 2-е изд. — Москва : Издательство Юрайт, 2022. — 211 с. — (Высшее образование). — ISBN 978-5-534-11432-4. — Текст : электронный // Образовательная платформа Юрайт [сайт]. — URL: <https://urait.ru/bcode/493891>.

Дополнительная литература

1. Серова, Л. К. Психология личности спортсмена : учебное пособие для вузов / Л. К. Серова. — 2-е изд., испр. и доп. — Москва : Издательство Юрайт, 2022. — 124 с. — (Высшее образование). — ISBN 978-5-534-07335-5. — Текст : электронный // Образовательная платформа Юрайт [сайт]. — URL: <https://urait.ru/bcode/492465>.

2. Серова, Л. К. Спортивная психология: профессиональный отбор в спорте : учебное пособие для вузов / Л. К. Серова. — 2-е изд., испр. и доп. — Москва : Издательство Юрайт, 2022. — 147 с. — (Высшее образование). — ISBN 978-5-534-06393-6. — Текст : электронный // Образовательная платформа Юрайт [сайт]. — URL: <https://urait.ru/bcode/492464>.

5.2 Перечень ресурсов информационно-коммуникационной сети «Интернет», необходимых для освоения дисциплины

| № № | Название электронного ресурса | Описание электронного ресурса | Используемый для работы адрес |
|--------|--|--|---|
| 1. | ЭБС «Университетская библиотека онлайн» | Электронная библиотека, обеспечивающая доступ высших и средних учебных заведений, публичных библиотек и корпоративных пользователей к наиболее востребованным материалам по всем отраслям знаний от ведущих российских издательств | http://biblioclub.ru/ |
| 2. | Научная электронная библиотека eLIBRARY.ru | Крупнейший российский информационно-аналитический портал в области науки, технологии, медицины и образования, содержащий рефераты и полные тексты более 34 млн научных публикаций и патентов | http://elibrary.ru/ |
| 3. | Образовательная | Электронно-библиотечная система для ВУЗов, | https://urait.ru/ |

| | | | |
|----|--------------------------------------|--|---|
| | платформа Юрайт | ССУЗов, обеспечивающая доступ к учебникам, учебной и методической литературе по различным дисциплинам. | |
| 4. | База данных "EastView" | Полнотекстовая база данных периодических изданий | https://dlib.eastview.com |
| 5. | Электронная библиотека "Grebennikon" | Библиотека предоставляет доступ более чем к 30 журналам, выпускаемых Издательским домом "Гребенников". | https://grebennikon.ru/ |

5.3 Методические указания для обучающихся по освоению дисциплины

Освоение обучающимся дисциплины «Психология личности и группы» предполагает изучение материалов дисциплины на аудиторных занятиях и в ходе самостоятельной работы. Аудиторные занятия проходят в форме лекций и семинаров. Самостоятельная работа включает разнообразный комплекс видов и форм работы обучающихся.

Для успешного освоения дисциплины и достижения поставленных целей необходимо внимательно ознакомиться с настоящей рабочей программой дисциплины. Ее может представить преподаватель на вводной лекции или самостоятельно обучающийся использует информацию на официальном Интернет-сайте Университета.

Следует обратить внимание на список основной и дополнительной литературы, которая имеется в электронной библиотечной системе <http://biblioclub.ru>, на предлагаемые преподавателем ресурсы информационно-телекоммуникационной сети Интернет. Эта информация необходима для самостоятельной работы обучающегося.

При подготовке к аудиторным занятиям необходимо помнить особенности каждой формы его проведения.

Подготовка к учебному занятию лекционного типа заключается в следующем.

С целью обеспечения успешного обучения обучающийся должен готовиться к лекции, поскольку она является важнейшей формой организации учебного процесса, поскольку:

- знакомит с новым учебным материалом;
- разъясняет учебные элементы, трудные для понимания;
- систематизирует учебный материал;
- ориентирует в учебном процессе.

С этой целью:

внимательно прочитайте материал предыдущей лекции;
ознакомьтесь с учебным материалом по учебнику и учебным пособиям с темой прочитанной лекции;

внесите дополнения к полученным ранее знаниям по теме лекции на полях лекционной тетради;

запишите возможные вопросы, которые вы зададите лектору на лекции по материалу изученной лекции;

постарайтесь уяснить место изучаемой темы в своей подготовке;

узнайте тему предстоящей лекции (по тематическому плану, по информации лектора) и запишите информацию, которой вы владеете по данному вопросу

Подготовка к занятию семинарского типа

При подготовке и работе во время проведения занятий семинарского типа следует обратить внимание на следующие моменты: на процесс предварительной подготовки, на

работу во время занятия, обработку полученных результатов, исправление полученных замечаний.

Предварительная подготовка к учебному занятию семинарского типа заключается в изучении теоретического материала в отведенное для самостоятельной работы время, ознакомление с инструктивными материалами с целью осознания задач лабораторной работы/практического занятия, техники безопасности при работе с приборами, веществами.

Работа во время проведения учебного занятия семинарского типа включает несколько моментов:

консультирование студентов преподавателями и вспомогательным персоналом с целью предоставления исчерпывающей информации, необходимой для самостоятельного выполнения предложенных преподавателем задач, ознакомление с правилами техники безопасности при работе в лаборатории;

самостоятельное выполнение заданий согласно обозначенной учебной программой тематики;

Главным результатом служит получение положительной оценки по каждому практическому занятию. Это является необходимым условием при проведении рубежного контроля и допуска к зачету. При получении неудовлетворительных результатов обучающийся имеет право в дополнительное время пересдать преподавателю работу до проведения промежуточной аттестации.

Самостоятельная работа.

Для более углубленного изучения темы задания для самостоятельной работы рекомендуется выполнять параллельно с изучением данной темы. При выполнении заданий по возможности используйте наглядное представление материала. Более подробная информация о самостоятельной работе представлена в разделах «Учебно-методическое обеспечение самостоятельной работы по дисциплине (модулю)», «Методические указания к самостоятельной работе по дисциплине (модулю)».

Подготовка к зачету.

К зачету необходимо готовится целенаправленно, регулярно, систематически и с первых дней обучения по данной дисциплине. Попытки освоить учебную дисциплину в период зачетно-экзаменационной сессии, как правило, приносят не слишком удовлетворительные результаты.

После предложенных указаний у обучающихся должно сформироваться четкое представление об объеме и характере знаний и умений, которыми надо будет овладеть по дисциплине.

5.4 Информационно-технологическое обеспечение образовательного процесса по дисциплине

5.4.1. Средства информационных технологий

1. Персональные компьютеры;
2. Средства доступа к интернет
3. Проектор.

5.4.3. Программное обеспечение

- 1.Операционнаясистема Windows 7
- 2.Microsoft Office Professional Plus 2007 Russian Academic OPEN No Level
- 3.Справочно-правовая система Консультант+
- 4.Acrobat Reader DC
- 5.7-Zip

- 6.SKY DNS
7.TrueConf(client)

Информационные справочные системы

| № № | Название электронного ресурса | Описание электронного ресурса | Используемый для работы адрес |
|--------|--|--|---|
| 1. | ЭБС «Университетская библиотека онлайн» | Электронная библиотека, обеспечивающая доступ высших и средних учебных заведений, публичных библиотек и корпоративных пользователей к наиболее востребованным материалам по всем отраслям знаний от ведущих российских издательств | http://biblioclub.ru/ |
| 2. | Научная электронная библиотека eLIBRARY.ru | Крупнейший российский информационно-аналитический портал в области науки, технологии, медицины и образования, содержащий рефераты и полные тексты более 34 млн научных публикаций и патентов | http://elibrary.ru/ |
| 3. | Образовательная платформа Юрайт | Электронно-библиотечная система для ВУЗов, ССУЗов, обеспечивающая доступ к учебникам, учебной и методической литературе по различным дисциплинам. | https://urait.ru/ |
| 4. | База данных "EastView" | Полнотекстовая база данных периодических изданий | https://dlib.eastview.com |
| 5. | Электронная библиотека "Grebennikon" | Библиотека предоставляет доступ более чем к 30 журналам, выпускаемых Издательским домом "Гребенников". | https://grebennikon.ru/ |

5.5 Материально-техническое обеспечение образовательного процесса по дисциплине

Для изучения дисциплины «*Психология личности и группы*» в рамках реализации основной профессиональной образовательной программы по направлению подготовки 44.03.01 Педагогическое образование используются:

Учебная аудитория для занятий лекционного типа оснащена специализированной мебелью (стол для преподавателя, парты, стулья, доска для написания мелом); техническими средствами обучения (видеопроjectionное оборудование, средства звуковоспроизведения, экран и имеющие выход в сеть Интернет).

Учебная аудитория для занятий семинарского типа: оснащена специализированной мебелью (стол для преподавателя, парты, стулья, доска для написания мелом); техническими средствами обучения (видеопроjectionное оборудование, средства звуковоспроизведения, экран и имеющие выход в сеть Интернет).

Помещения для самостоятельной работы обучающихся: оснащены специализированной мебелью (парты, стулья) техническими средствами обучения (персональные компьютеры с доступом в сеть интернет и обеспечением доступа в электронно-информационную среду университета, программным обеспечением).

5.6 Образовательные технологии

При реализации дисциплины «*Психология личности и группы*» применяются различные образовательные технологии, в том числе технологии электронного обучения.

Освоение дисциплины «*Психология личности и группы*» предусматривает использование в учебном процессе активных и интерактивных форм проведения учебных занятий в форме деловых игр и разбора конкретных ситуаций, в сочетании с внеаудиторной

работой с целью формирования и развития **профессиональных** навыков обучающихся.

При освоении дисциплины «*Психология личности и группы*» предусмотрено применение электронного обучения.

Учебные часы дисциплины «*Психология личности и группы*» предусматривают классическую контактную работу преподавателя с обучающимся в аудитории и контактную работу посредством электронной информационно-образовательной среды в синхронном и асинхронном режиме (вне аудитории) посредством применения возможностей компьютерных технологий (электронная почта, электронный учебник, тестирование, вебинар, видеофильм, презентация, форум и др.).

В рамках дисциплины «*Психология личности и группы*» предусмотрены встречи с руководителями и работниками организаций, деятельность которых связана с направленностью (профилем) реализуемой основной профессиональной образовательной программы.

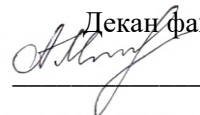
ЛИСТ РЕГИСТРАЦИИ ИЗМЕНЕНИЙ

| № п/п | Содержание изменения | Реквизиты документа об утверждении изменения | Дата введения изменения |
|----------|---|---|-------------------------------|
| 1. | Утверждена и введена в действие решением Ученого совета факультета психологии на основании Федерального государственного образовательного стандарта высшего образования по направлению подготовки 44.03.01 Педагогическое образование, утвержденного приказом Министерства образования и науки Российской Федерации от 22.02.2018 г. № 121. | Протокол заседания № 09 от «29» апреля 2020 года | 01.09.2020 |
| 2. | Актуализирована на основании решения Ученого совета факультета психологии РГСУ | Протокол заседания № 9 от «02» апреля 2021 года | 02.04.2021 |
| 3. | Актуализирована с учетом развития социальной сферы, науки, культуры, экономики, техники, технологий на основании решения на основании решения Ученого совета факультета психологии РГСУ | Протокол заседания Ученого совета № 11 от «29» мая 2021 года | 01.09.2021 |
| 4. | Актуализирована с учетом развития социальной сферы, науки, культуры, экономики, техники, технологий на основании решения на основании решения Ученого совета факультета психологии РГСУ | Протокол заседания Ученого совета № 10 от «01» июня 2022 года | 01.09.2022 |



Министерство науки и высшего образования Российской Федерации
Федеральное государственное бюджетное образовательное учреждение
высшего образования
«Российский государственный социальный университет»

УТВЕРЖДАЮ

Декан факультета

А.С. Махов

01 июня 2022 г.

РАБОЧАЯ ПРОГРАММА ДИСЦИПЛИНЫ (МОДУЛЯ)
ФОРМИРОВАНИЕ КУЛЬТУРНО-ОБРАЗОВАТЕЛЬНОЙ СРЕДЫ НА ОСНОВЕ
ОБЩЕНАЦИОНАЛЬНЫХ ЦЕННОСТЕЙ

Направление подготовки
44.03.01 Педагогическое образование

Направленность
«Физическая культура»

ОБРАЗОВАТЕЛЬНАЯ ПРОГРАММА ВЫСШЕГО ОБРАЗОВАНИЯ
ПРОГРАММА БАКАЛАВРИАТА

Форма обучения
Очная, заочная

Москва 2022

Рабочая программа дисциплины (модуля) «**Элективные курсы по физической культуре и спорту**» разработана на основании федерального государственного образовательного стандарта высшего образования по направлению подготовки 44.03.01 Педагогическое образование (уровень бакалавриата), утвержденного приказом Министерства образования и науки Российской Федерации от 22.02.2018 г. № 121, учебного плана по основной образовательной программе высшего образования 44.03.01 «Педагогическое образование (уровень бакалавриата)», а также с учетом следующих профессиональных стандартов, сопряженных с профессиональной деятельностью выпускника:

- 01.001 «Педагог (педагогическая деятельность в дошкольном, начальном общем, основном общем, среднем общем образовании) (воспитатель, учитель)»;
- 01.003 «Педагог дополнительного образования детей и взрослых»;

Руководитель основной профессиональной образовательной программы к.б.н., доцент факультета физической культуры



Н.Е. Захаров

(подпись)

Рабочая программа дисциплины разработана рабочей группой в составе: доктор культурологии, профессор кафедры А.В. Каменец; доктор педагогических наук, декан, профессор Н.И. Ануфриева.

Рабочая программа дисциплины (модуля) обсуждена и утверждена на заседании Ученого совета факультета социологии. Протокол № 10 от «01» июня 2022 года.

Декан факультета, доктор педагогических наук, профессор



В.В. Сизикова

Рабочая программа дисциплины (модуля) рекомендована к утверждению представителями организаций-работодателей:

МАУК «Центр искусств и ремесел»
Директор




О.В. Мамич

ГБОУ ДО г. Москвы ЦТР и МО
«Радость»
Зам.директора, к.п.н



А.А. Бондарев

Рабочая программа дисциплины (модуля) рецензирована и рекомендована к утверждению:
Доктор педагогических наук, профессор, и.о. проректора по учебно-методической работе МГИМ им. А.Г. Шнитке



Н.Б. Буянова

(подпись)

Согласовано
Научная библиотека, директор



И.Г. Маляев

СОДЕРЖАНИЕ

| | |
|---|-----------|
| РАЗДЕЛ 1. ПАСПОРТ РАБОЧЕЙ ПРОГРАММЫ ПО ДИСЦИПЛИНЕ (модулю) | 4 |
| 1.1. Цель и задачи дисциплины (модуля) | 4 |
| 1.2. Место дисциплины (модуля) в структуре основной профессиональной образовательной программы высшего образования – программы бакалавриата.... | 4 |
| 1.3. Планируемые результаты обучения по учебной дисциплине в рамках планируемых результатов освоения основной профессиональной образовательной программы высшего образования – программы бакалавриата..... | 4 |
| РАЗДЕЛ 2. СТРУКТУРА И СОДЕРЖАНИЕ ДИСЦИПЛИНЫ (модуля)..... | 5 |
| 2.1 Объем дисциплины (модуля), включая контактную работы обучающегося с педагогическим работником и самостоятельную работу обучающегося..... | 5 |
| 2.2. Учебно-тематический дисциплины (модуля)..... | 6 |
| РАЗДЕЛ 3. УЧЕБНО-МЕТОДИЧЕСКОЕ ОБЕСПЕЧЕНИЕ САМОСТОЯТЕЛЬНОЙ РАБОТЫ ОБУЧАЮЩИХСЯ ПО УЧЕБНОЙ ДИСЦИПЛИНЕ (модулю)..... | 7 |
| 3.1. Виды самостоятельной работы обучающихся по учебной дисциплине..... | 7 |
| 3.2 Методические указания к самостоятельной работе по дисциплине..... | 10 |
| РАЗДЕЛ 4. ФОНД ОЦЕНОЧНЫХ СРЕДСТВ ДЛЯ ПРОВЕДЕНИЯ ПРОМЕЖУТОЧНОЙ АТТЕСТАЦИИ ОБУЧАЮЩИХСЯ ПО УЧЕБНОЙ ДИСЦИПЛИНЕ (модулю)..... | 20 |
| 4.1. Форма промежуточной аттестации обучающегося по учебной дисциплине..... | 28 |
| 4.2. Перечень компетенций с указанием этапов их формирования в процессе освоения образовательной программы..... | 21 |
| 4.3 Описание показателей и критериев оценивания компетенций на различных этапах их формирования, описание шкал оценивания..... | 21 |
| 4.4 Типовые контрольные задания или иные материалы, необходимые для оценки знаний, умений, навыков и (или) опыта деятельности, характеризующих этапы формирования компетенций в процессе освоения образовательной программы | 31 |
| 4.5 Методические материалы, определяющие процедуры оценивания знаний, умений, навыков и (или) опыта деятельности, характеризующих этапы формирования компетенций..... | 24 |
| РАЗДЕЛ 5. УСЛОВИЯ РЕАЛИЗАЦИИ ДИСЦИПЛИНЫ(модуля) | 24 |
| 5.1. Перечень основной и дополнительной учебной литературы для освоения дисциплины (модуля)..... | 25 |
| 5.2 Перечень ресурсов информационно-коммуникационной сети «Интернет», необходимых для освоения дисциплины (модуля) | 26 |
| 5.3 Методические указания для обучающихся по освоению дисциплины (модуля) | 28 |
| 5.4 Информационно-технологическое обеспечение образовательного процесса по учебной дисциплине..... | 29 |
| 5.5 Материально-техническое обеспечение образовательного процесса по учебной дисциплине..... | 30 |
| 5.6. Образовательные технологии | 30 |
| Лист регистрации изменений..... | 31 |

РАЗДЕЛ 1. ПАСПОРТ РАБОЧЕЙ ПРОГРАММЫ ПО ДИСЦИПЛИНЕ (МОДУЛЮ)

1.1. Цель и задачи дисциплины (модуля)

Целью дисциплины (модуля) является освоение основных теоретических концепций, с помощью которых исторически осуществлялось осмысление категории «культурно-образовательная среда» в гуманитарном знании; осознание многомерности, масштабности и сложности феномена образовательного процесса и его опоре на общенациональные ценности.

Задачи дисциплины (модуля):

- изучение сущности явления «культурно-образовательная среда» в современном гуманитарном знании;
- формирование понимания культурно-образовательной среды на основе общенациональных ценностей»
- введение в общеметодологическую проблематику наук исследований ценностных оснований отечественной культуры и образования.

1.2. Место дисциплины (модуля) в структуре основной профессиональной образовательной программы высшего образования – программы бакалавриата

Учебная дисциплина «Формирование культурно-образовательной среды на основе общенациональных ценностей» реализуется в обязательной части основной профессиональной образовательной программы по направлению подготовки 44.03.01 Педагогическое образование очной и заочной формы обучения.

Изучение дисциплины «Формирование культурно-образовательной среды на основе общенациональных ценностей» базируется на знаниях и умениях, полученных обучающимися ранее в ходе освоения программного материала ряда учебных дисциплин: «История», «Педагогика», «Социология», «Здоровьесберегающие технологии в учебной и воспитательной деятельности».

Перечень последующих учебных дисциплин, для которых необходимы знания, умения и навыки, формируемые данной учебной дисциплиной:

- Педагогика физического воспитания;
- Основы информационной культуры педагога

1.3. Планируемые результаты обучения по учебной дисциплине в рамках планируемых результатов освоения основной профессиональной образовательной программы высшего образования – программы бакалавриата, соотнесенные с установленными индикаторами достижения компетенций

Процесс освоения дисциплины (модуля) направлен на формирование у обучающихся общепрофессиональной компетенции УК-5, ОПК-4 в соответствии с основной образовательной программой высшего образования – программой бакалавриата по направлению подготовки 44.03.01 Педагогическое образование.

| Категория компетенций | Код компетенции | Формулировка компетенции | Код и наименование индикатора достижения компетенции | Результаты обучения |
|------------------------------|-----------------|---|--|---|
| Межкультурное взаимодействие | УК-5 | Способен воспринимать межкультурное разнообразие общества в социально-историческом, этическом и | УК-5.1. Находит и использует необходимую для саморазвития и взаимодействия с другими | Знает: социально-исторические, этические, философские основы межкультурного |

| | | | | |
|--|--|-------------------------------|---|---|
| | | <p>философском контекстах</p> | <p>информацию о культурных особенностях и традициях различных социальных групп.</p> <p>УК-5.2. Демонстрирует уважительное отношение к историческому наследию и социокультурным традициям различных социальных групп, опирающееся на знание этапов исторического развития России (включая основные события, основных исторических деятелей) в контексте мировой истории и культурных традиций мира (в зависимости от среды и задач образования), включая мировые религии, философские и этические учения</p> <p>УК-5.3. Умеет толерантно и конструктивно взаимодействовать с людьми с учетом их социокультурных особенностей в</p> | <p>разнообразия общества; психологические основы межкультурного взаимодействия</p> <p>Умеет: учитывать социально-исторические закономерности формирования межкультурного разнообразия общества; использовать этические нормы ; проводить социально-философский анализ закономерностей культурного развития общества и формирования межкультурного разнообразия; осуществлять межкультурное взаимодействие</p> <p>Владеет: навыками оценки межкультурного разнообразия общества с учетом социальноис</p> |
|--|--|-------------------------------|---|---|

| | | | | |
|---|-------|--|---|--|
| | | | целях успешного выполнения профессиональных задач и усиления социальной интеграции. | торического контекста; использования этических норм в условиях межкультурного разнообразия общества; социально-философского анализа закономерностей культурного развития общества и формирования межкультурного разнообразия; навыками межкультурного взаимодействия |
| Актуализация духовно-нравственного содержания учебной и внеучебной деятельности обучающихся | ОПК-4 | Способен осуществлять духовно-нравственное воспитание обучающихся на основе базовых национальных ценностей | ОПК 4.1. Знает: - теоретические основы построения образовательной среды; - методику духовно-нравственного воспитания обучающихся; ОПК 4.2. Умеет: - создавать педагогические ситуации и использовать потенциал образовательной и социокультурной среды для решения задач духовно- | Знает: - теоретические основы построения образовательной среды; - методику духовно-нравственного воспитания обучающихся; Умеет: - создавать педагогические ситуации и использовать потенциал образовательной и социокульту |

| | | | | |
|--|--|--|--|--|
| | | | нравственного воспитания обучающихся; ОПК 4.3. Владеет: - готовностью осуществлять воспитательную деятельность на основе духовно-нравственных ценностей. | рной среды для решения задач духовно-нравственного воспитания обучающихся; Владеет: - готовностью осуществлять воспитательную деятельность на основе духовно-нравственных ценностей. |
|--|--|--|--|--|

РАЗДЕЛ 2. СТРУКТУРА И СОДЕРЖАНИЕ ДИСЦИПЛИНЫ (МОДУЛЯ)

2.1 Объем дисциплины (модуля), включая контактную работы обучающегося с педагогическим работником и самостоятельную работу обучающегося

Общая трудоемкость дисциплины (модуля) составляет 3 зачетных единицы.

Очная форма обучения

| Вид учебной работы | Всего часов | Семестр |
|--|-------------|------------|
| | | 4 |
| Контактная работа обучающихся с педагогическими работниками (по видам учебных занятий) (всего): | 54 | 54 |
| Учебные занятия лекционного типа | 12 | 12 |
| Практические занятия | 18 | 18 |
| Лабораторные занятия | | |
| Иная контактная работа | 24 | 24 |
| Самостоятельная работа обучающихся, всего | 45 | 45 |
| Форма промежуточной аттестации | Зачет | |
| Контроль промежуточной аттестации (час) | 9 | 9 |
| Объем дисциплины в часах | 108 | 108 |

Заочная форма обучения

| Вид учебной работы | Всего часов | Курс 2 |
|--|-------------|------------|
| | | Сессия 3-4 |
| Контактная работа обучающихся с педагогическими работниками (по видам учебных занятий) (всего): | 24 | 24 |
| Учебные занятия лекционного типа | 6 | 6 |
| Практические занятия | 6 | 6 |
| Лабораторные занятия | | |

| | | |
|--|--------------|------------|
| Иная контактная работа | 12 | 12 |
| Самостоятельная работа обучающихся, всего | 80 | 80 |
| Форма промежуточной аттестации | Зачет | |
| Контроль промежуточной аттестации (час) | 4 | 4 |
| Объем дисциплины в часах | 108 | 108 |

2.2. Учебно-тематический план дисциплины (модуля)

Очной формы обучения

| Раздел, тема | Виды учебной работы, академических часов | | | | | |
|---|--|------------------------|---|------------------|----------------------------------|----------------------|
| | Всего | Самостоятельная работа | Контактная работа обучающихся с педагогическими работниками | | | |
| | | | Всего | Лекционного типа | Семинарские/практические занятия | Лабораторные занятия |
| 1 | 2 | 3 | 4 | 5 | 6 | 7 |
| Семестр 4 | | | | | | |
| <p>Раздел 1. Проектный дискурс формирования общенациональных ценностей в культурно-образовательной среде.</p> <p>Тема 1.1. Проблемы формирования ценностных параметров национально-культурной идентичности в современных образовательных проектах.</p> <p>Тема 1.2. Наследование духовного опыта России в контексте формирования культурно-образовательной среды.</p> <p>Тема 1.3. Историко-культурологические вехи формирования духовных символов на основе общенациональных ценностей.</p> <p>Тема 1.4. Сущность и содержание понятий «духовность», «нравственность», «мораль», «воспитание», «духовно-нравственное воспитание». Задачи образования в формировании духовно-нравственных основ национального менталитета.</p> | 36 | 18 | 18 | 4 | 6 | 8 |
| <p>Раздел 2. Проблемы формирования культурно-образовательной среды XXI века на основе общенациональных</p> | 36 | 18 | 18 | 4 | 6 | 8 |

| | | | | | | | |
|---|-------|----|----|----|----|--|----|
| <p>ценностей. Тема 2.1. Формирование культурно-образовательной среды в просветительских стратегиях XXI века на основе общенациональных ценностей Тема 2.2. Освоение общенациональных ценностей в дискурсах философии, религии, искусства. Роль отечественной православной традиции в формировании культурно-образовательной среды на основе общенациональных ценностей Тема 2.3. Взаимосвязь духовно-нравственного и эстетического воспитания в культурно-образовательной среде Тема 2.4. Потенциал культурно-образовательной среды на основе общенациональных ценностей в процессе инкультурации и социализации личности</p> | | | | | | | |
| <p>Раздел 4. Формирование культурно-образовательной среды средствами художественной литературы на основе общенациональных ценностей. 4.1. Духовно-художественные традиции в русской ментальности в формировании культурно-образовательной среды 4.2. Традиционная народная духовность в русском мифопоэтическом и сказочном фольклоре и ее потенциальная роль в культурно-образовательной среде. 4.3. Религиозные мотивы в русской художественной литературе как отражение общенациональных ценностей, значимых для культурно-образовательного процесса. Тема 4.4. Наследование русского духовного опыта в контексте современных культурно-образовательных проектов.</p> | 36 | 18 | 18 | 4 | 6 | | 8 |
| <p>Контроль промежуточной аттестации (час)</p> | 9 | | | | | | |
| <p>Общий объем, часов за семестр</p> | 108 | 45 | 54 | 12 | 18 | | 24 |
| <p>Форма промежуточной аттестации</p> | зачет | | | | | | |

Заочной формы обучения

| Раздел, тема | Виды учебной работы, академических часов | | | | | | |
|---|--|------------------------|---|------------------|----------------------------------|----------------------|-----|
| | Всего | Самостоятельная работа | Контактная работа обучающихся с педагогическими работниками | | | | |
| | | | Всего | Лекционного типа | Семинарские/практические занятия | Лабораторные занятия | ИКР |
| 1 | 2 | 3 | 4 | 5 | 6 | 7 | |
| Курс 2 Сессия 3-4 | | | | | | | |
| <p>Раздел 1. Проектный дискурс формирования общенациональных ценностей в культурно-образовательной среде.</p> <p>Тема 1.1. Проблемы формирования ценностных параметров национально-культурной идентичности в современных образовательных проектах.</p> <p>Тема 1.2. Наследование духовного опыта России в контексте формирования культурно-образовательной среды.</p> <p>Тема 1.3. Историко-культурологические вехи формирования духовных символов на основе общенациональных ценностей.</p> <p>Тема 1.4. Сущность и содержание понятий «духовность», «нравственность», «мораль», «воспитание», «духовно-нравственное воспитание». Задачи образования в формировании духовно-нравственных основ национального менталитета.</p> | 36 | 28 | 8 | 2 | 2 | 4 | |
| <p>Раздел 2. Проблемы формирования культурно-образовательной среды XXI века на основе общенациональных ценностей.</p> <p>Тема 2.1. Формирование культурно-образовательной среды в просветительских стратегиях XXI века на основе общенациональных ценностей</p> <p>Тема 2.2. Освоение общенациональных ценностей в</p> | 36 | 26 | 8 | 2 | 2 | 4 | |

| | | | | | | | |
|---|------------|-----------|-----------|----------|----------|--|-----------|
| <p>дискурсах философии, религии, искусства. Роль отечественной православной традиции в формировании культурно-образовательной среды на основе общенациональных ценностей</p> <p>Тема 2.3. Взаимосвязь духовно-нравственного и эстетического воспитания в культурно-образовательной среде</p> <p>Тема 2.4. Потенциал культурно-образовательной среды на основе общенациональных ценностей в процессе инкультурации и социализации личности</p> | | | | | | | |
| <p>Раздел 4. Формирование культурно-образовательной среды средствами художественной литературы на основе общенациональных ценностей.</p> <p>4.1. Духовно-художественные традиции в русской ментальности в формировании культурно-образовательной среды</p> <p>4.2. Традиционная народная духовность в русском мифопоэтическом и сказочном фольклоре и ее потенциальная роль в культурно-образовательной среде.</p> <p>4.3. Религиозные мотивы в русской художественной литературе как отражение общенациональных ценностей, значимых для культурно-образовательного процесса.</p> <p>Тема 4.4. Наследование русского духовного опыта в контексте современных культурно-образовательных проектов.</p> | 36 | 26 | 8 | 2 | 2 | | 4 |
| Контроль промежуточной аттестации (час) | 4 | | | | | | |
| Общий объем, часов за семестр | 108 | 80 | 24 | 6 | 6 | | 12 |
| Форма промежуточной аттестации | зачет | | | | | | |

РАЗДЕЛ 3. УЧЕБНО-МЕТОДИЧЕСКОЕ ОБЕСПЕЧЕНИЕ САМОСТОЯТЕЛЬНОЙ РАБОТЫ ОБУЧАЮЩИХСЯ ПО УЧЕБНОЙ ДИСЦИПЛИНЕ

3.1. Виды самостоятельной работы обучающихся по учебной дисциплине: Очной формы обучения

| Виды самостоятельной работы обучающихся | | | | | | | | |
|---|--------------|-------|----------------------------------|-----------------------------------|--|--------------------------------|-----------------------------------|--------------------------------------|
| | Раздел, тема | Всего | Академическая активность, час | Форма академической активности | Выполнение практических заданий, час | Форма практического задания | Рубежный текущий контроль, час | Форма рубежного текущего контроля |
| Семестр 4 | | | | | | | | |

| | | | | | | | | |
|---|---|----|---|---|---|--------|---|--------------|
| 1 | <p>Раздел 1. Проектный дискурс формирования общенациональных ценностей в культурно-образовательной среде.</p> <p>Тема 1.1. Проблемы формирования ценностных параметров национально-культурной идентичности в современных образовательных проектах.</p> <p>Тема 1.2. Наследование духовного опыта России в контексте формирования культурно-образовательной среды.</p> <p>Тема 1.3. Историко-культурологические вехи формирования духовных символов на основе общенациональных ценностей.</p> <p>Тема 1.4. Сущность и содержание понятий «духовность», «нравственность», «мораль», «воспитание», «духовно-нравственное воспитание». Задачи образования в формировании духовно-нравственных основ национального менталитета.</p> | 20 | 8 | Подготовка к практическим занятиям, самостоятельное изучение раздела в ЭИОС | 8 | Доклад | 4 | Устный опрос |
|---|---|----|---|---|---|--------|---|--------------|

| | | | | | | | | |
|---|--|----|---|--|---|--------|---|--------------|
| 2 | <p>Раздел 2. Проблемы формирования культурно-образовательной среды XXI века на основе общенациональных ценностей.</p> <p>Тема 2.1. Формирование культурно-образовательной среды в просветительских стратегиях XXI века на основе общенациональных ценностей</p> <p>Тема 2.2. Освоение общенациональных ценностей в дискурсах философии, религии, искусства. Роль отечественной православной традиции в формировании культурно-образовательной среды на основе общенациональных ценностей</p> <p>Тема 2.3. Взаимосвязь духовно-нравственного и эстетического воспитания в культурно-образовательной среде</p> <p>Тема 2.4. Потенциал культурно-образовательной среды на основе общенациональных ценностей в процессе инкультурации и социализации личности</p> | 18 | 8 | <p>Подготовка к практическим занятиям, самостоятельное изучение раздела в ЭИОС</p> | 6 | Доклад | 4 | Устный опрос |
|---|--|----|---|--|---|--------|---|--------------|

| | | | | | | | | |
|---|---|----|---|---|---|--------|---|--------------|
| 3 | <p>Раздел 3. Формирование культурно-образовательной среды средствами художественной литературы на основе общенациональных ценностей.</p> <p>4.1. Духовно-художественные традиции в русской ментальности в формировании культурно-образовательной среды</p> <p>4.2. Традиционная народная духовность в русском мифопоэтическом и сказочном фольклоре и ее потенциальная роль в культурно-образовательной среде.</p> <p>4.3. Религиозные мотивы в русской художественной литературе как отражение общенациональных ценностей, значимых для культурно-образовательного процесса.</p> <p>Тема 4.4. Наследование русского духовного опыта в контексте современных культурно-образовательных проектов.</p> | 16 | 6 | Подготовка к практическим занятиям, самостоятельное изучение раздела в ЭИОС | 6 | Доклад | 4 | Устный опрос |
| Общий объем по дисциплине, часов | 54 | 22 | | 20 | | 12 | | |

Заочной формы обучения

Виды самостоятельной работы обучающихся

| | Раздел, тема | Всего | Академическая активность, час | Форма академической активности | Выполнение практических заданий, час | Форма практического задания | Рубежный текущий контроль, час | Форма рубежного текущего контроля |
|--------------------------|---|-------|----------------------------------|---|--|--------------------------------|-----------------------------------|--------------------------------------|
| Курс 2 Сессия 3-4 | | | | | | | | |
| 1 | <p>Раздел 1. Проектный дискурс формирования общенациональных ценностей в культурно-образовательной среде.</p> <p>Тема 1.1. Проблемы формирования ценностных параметров национально-культурной идентичности в современных образовательных проектах.</p> <p>Тема 1.2. Наследование опыта духовного России в контексте формирования культурно-образовательной среды.</p> <p>Тема 1.3. Историко-культурологические вехи формирования духовных символов на основе общенациональных ценностей.</p> <p>Тема 1.4. Сущность и содержание понятий «духовность», «нравственность», «мораль», «воспитание», «духовно-нравственное воспитание». Задачи образования в формировании духовно-нравственных основ национального менталитета.</p> | 28 | 12 | Подготовка к практическим занятиям, самостоятельное изучение раздела в ЭИОС | 12 | Доклад | 4 | Устный опрос |

| | | | | | | | | |
|---|--|----|----|--|----|--------|---|--------------|
| 2 | <p>Раздел 2. Проблемы формирования культурно-образовательной среды XXI века на основе общенациональных ценностей.</p> <p>Тема 2.1. Формирование культурно-образовательной среды в просветительских стратегиях XXI века на основе общенациональных ценностей</p> <p>Тема 2.2. Освоение общенациональных ценностей в дискурсах философии, религии, искусства. Роль отечественной православной традиции в формировании культурно-образовательной среды на основе общенациональных ценностей</p> <p>Тема 2.3. Взаимосвязь духовно-нравственного и эстетического воспитания в культурно-образовательной среде</p> <p>Тема 2.4. Потенциал культурно-образовательной среды на основе общенациональных ценностей в процессе инкультурации и социализации личности</p> | 26 | 11 | <p>Подготовка к практическим занятиям, самостоятельное изучение раздела в ЭИОС</p> | 11 | Доклад | 4 | Устный опрос |
|---|--|----|----|--|----|--------|---|--------------|

| | | | | | | | | |
|---|---|-----------|-----------|---|-----------|--------|-----------|--------------|
| 3 | <p>Раздел 4. Формирование культурно-образовательной среды средствами художественной литературы на основе общенациональных ценностей.</p> <p>4.1. Духовно-художественные традиции в русской ментальности в формировании культурно-образовательной среды</p> <p>4.2. Традиционная народная духовность в русском мифопоэтическом и сказочном фольклоре и ее потенциальная роль в культурно-образовательной среде.</p> <p>4.3. Религиозные мотивы в русской художественной литературе как отражение общенациональных ценностей, значимых для культурно-образовательного процесса.</p> <p>Тема 4.4. Наследование русского духовного опыта в контексте современных культурно-образовательных проектов.</p> | 26 | 11 | Подготовка к практическим занятиям, самостоятельное изучение раздела в ЭИОС | 11 | Доклад | 4 | Устный опрос |
| Общий объем по дисциплине, часов | | 80 | 34 | | 34 | | 12 | |

3.2 Методические указания к самостоятельной работе по дисциплине

РАЗДЕЛ 1. ПРОЕКТНЫЙ ДИСКУРС ФОРМИРОВАНИЯ ОБЩЕНАЦИОНАЛЬНЫХ ЦЕННОСТЕЙ В КУЛЬТУРНО-ОБРАЗОВАТЕЛЬНОЙ СРЕДЕ

Тема 1.1. Проблемы формирования ценностных параметров национально-культурной идентичности в современных образовательных проектах

Цель: научить использовать знания из области социально-культурного проектирования для решения научно-исследовательских, научно-практических,

прикладных задач; научить применять проектное и исследовательское знание в проектировании культурно-образовательной среды на основе общенациональных ценностей; обеспечить свободное владение проектными практиками и технологиями культурно-образовательной направленности самостоятельно ставить конкретные цели и задачи научных и проектных исследований и решать их с помощью свободно выбираемых теорий и методов, информационных технологий; изучать различные виды культурных объектов в разных контекстах и взаимосвязях, критически анализировать информационные ресурсы по тематике исследования и самостоятельно представлять результаты исследований.

Перечень изучаемых элементов содержания:

Влияние социокультурных трансформаций 1990-х годов на создание новых символов российского общества. Необходимость разработки дискурса «позитивной идентичности» и проектирования ценностных параметров духовно-нравственного развития личности как базовых понятий социализации и инкультурации. Необходимость междисциплинарных подходов в подготовке и формировании образовательных программ, целенаправленно сконцентрированных на решении образовательно-воспитательных задач. Формирование ценностных параметров национально-культурной идентичности в разработке духовных ориентиров государственной культурной политики России.

Вопросы для самоподготовки:

1. Что такое позитивная идентичность и ее роль в современных культурно-образовательных проектах.
2. Роль восточно-христианского дискурса в формировании идентичности русского народа.
3. Основные задачи государственной культурной политики в формировании ценностных параметров национально-культурной идентичности в современных образовательных проектах.

Тема 1.2. Наследование духовного опыта России в контексте формирования культурно-образовательной среды

Цель: научить использовать знания из истории культуры для решения научно-исследовательских, научно-практических, прикладных задач; научить применять культурологическое знание в культурно-образовательной деятельности; свободным владением теориями, категориями и методами, связанными с изучением духовного опыта России, процессов, практик; самостоятельно ставить конкретные цели и задачи научных исследований и решать их с помощью свободно выбираемых теорий и методов, информационных технологий; изучать различные виды культурных объектов в разных контекстах и взаимосвязях, критически анализировать информационные ресурсы по тематике исследования и самостоятельно представлять результаты исследований.

Перечень изучаемых элементов содержания:

Актуализация достижений русской исторической школы – трудов Ключевского, Гумилевского, Горского и других ее представителей в контексте формирования культурно-образовательной среды. Критика постмодернистских интерпретаций наследуемого духовного опыта России в контексте сопоставления «Россия – Европа». Взаимоотношение церкви и государства в процессе наследования духовного опыта России и его учет в формировании культурно-образовательной среды. Полиэтничность, проблема сохранения самобытности национальной культуры, судьба русского культурного наследия – актуальные проблемы в дальнейшем развитии культурно-образовательных процессов.

Вопросы для самоподготовки:

1. Роль А.Карташева в изучении проблемы наследования духовного опыта России.
2. Оценка перспектив наследования духовного опыта России в образовательных проектах с позиций современного отечественного либерализма.
3. Возрождение культурологических основ отечественного образования как перспектива творческого освоения духовного опыта России в культурно-образовательной деятельности.

Тема 1.3. Историко-культурологические вехи формирования духовных символов на основе общенациональных ценностей.

Цель: научить использовать знания из истории культуры для решения научно-исследовательских, научно-практических, прикладных задач; научить применять культурологическое знание в изучении духовных символов на основе общенациональных ценностей; свободным владением теориями, категориями и методами, связанными с изучением культурных форм, процессов, практик; самостоятельно ставить конкретные цели и задачи научных исследований и решать их с помощью свободно выбираемых теорий и методов, информационных технологий; изучать различные виды культурных объектов в разных контекстах и взаимосвязях, критически анализировать информационные ресурсы по тематике исследования и самостоятельно представлять результаты исследований.

Перечень изучаемых элементов содержания:

Проблема социокультурной трансформации (или переходных этапов) в развитии социумов. Обобщение кризисных этапов развития русской истории в трудах русских религиозных философов. Реформы Петра - начало имперского самодержавия и абсолютизма в России. Дискуссии славянофилов и западников о близости или отдаленности классического наследия на Руси. Секуляризация и «раскол» – как разрывы православных традиций в 18 веке. Влияние нигилизма на формирование духовных символов на основе общенациональных ценностей. Проблема сохранения национально-культурного наследия России в условиях интеграции в мировое сообщество.

Вопросы для самоподготовки:

1. Значение работы Г.Флоровского «Пути русского богословия» для формирования духовных символов на основе общенациональных ценностей.
2. В чем состоит сходство и различие в формировании духовных символов на Руси в сравнении с западным Средневековьем и Возрождением?
3. Роль петровских реформ формирования духовных символов на основе общенациональных ценностей.

Тема 1.4. Сущность и содержание понятий «духовность», «нравственность», «мораль», «воспитание», «духовно-нравственное воспитание». Задачи образования в формировании духовно-нравственных основ национального менталитета

Цель – развитие способности к абстрактному мышлению, анализу, синтезу; способности использовать знание фундаментальных наук в своей научно-исследовательской и научно-практической деятельности; способности применять культурологическое знание в профессиональной деятельности и социальной практике; свободным владением теориями, категориями и методами, связанными с изучением культурных форм, процессов, практик; способности самостоятельно ставить конкретные цели и задачи научных исследований и решать их с помощью свободно выбираемых теорий и методов, информационных технологий с использованием мирового опыта; способности строить и использовать модели для описания и прогнозирования различных явлений; формулировать проектно-технические задания.

Перечень изучаемых элементов содержания:

Преодоление негативных тенденций в процессе модернизации, наносящих ущерб формированию духовно-нравственных основ национального менталитета. Понятие нравственной нормы и задачи современного отечественного образования. Использование традиций духовно-нравственного воспитания, значимых для сохранения национального менталитета российского общества. Роль культуры в духовно-нравственном развитии подрастающего поколения в соответствии с особенностями национального менталитета народов России. Достижения отечественной этической мысли и их значение в современном духовно-нравственном воспитании. Содержание понятия "духовность" в научных исследованиях и в религиозной культуре. Их возможная взаимосвязь. Сущностные характеристики понятия "нравственность" и "мораль" в современной этике.

Их различия и взаимосвязь. Парадокс моральной оценки и парадокс морального поведения. Их значение для духовно-нравственного воспитания. Осмысление категории "воспитание" с позиций задач формирования духовности и нравственного развития личности. Институциональные и внеинституциональные возможности духовно-нравственного воспитания. Потенциал их взаимодействия в российском обществе.

Вопросы для обсуждения:

1. Определите сущность духовно-нравственного воспитания в современном обществе.
2. В чем состоит взаимосвязь морали и нравственности и ее значение для духовно-нравственного воспитания.
3. Как избежать парадоксов моральной оценки и морального поведения в духовно-нравственном воспитании?
4. Какова роль учреждений образования в современном духовно-нравственном воспитании.
5. Формула «православие-самодержавие – народность» и ее значение для сохранения и развития традиций образования в соответствии с духовно-нравственными основами национального менталитета.
6. Взаимосвязь религиозного опыта и достижений русской философии в области формирования духовно-нравственного самосознания русского народа.
7. Влияние национального менталитета на существующую отечественную образовательную практику.
8. Духовно-мировоззренческие ориентиры современного отечественного образования.

Практическое задание к разделу 1:

Форма практического задания: доклад

Перечень тем докладов к разделу 1:

1. Роль св. Кирилла и Мефодия в формировании идентичности русского народа.
2. Исходные ценностные параметры национально-культурной идентичности в современных образовательных проектах.
3. Литературные памятники древнерусской культуры – «Слове о законе и благодати» митрополита Иллариона, «Поучении детям» В.Мономаха, «Речи философа» в «Повести временных лет» и других литературных источниках как кодексы социальных нормативов русского народа.
4. Роль ценностных параметров национально-культурной идентичности в модернизации российского общества.
5. Ориентиры государственной культурной политики по сохранению и формированию идентичности российского общества.
6. Русская историческая школа возрождения русского культурно-исторического и духовного наследия и ее значение для формирования культурно-образовательной среды.
7. Русская иконопись как духовное наследие России.
8. Роль православной культуры в развитии русской нации.
9. Реинтерпретация исторического прошлого России «Государство и эволюция» Е. Гайдара и ее негативные последствия для образовательного процесса.
10. «Русский мир» как форма наследования духовного опыта народов России и его значение для современной культурно-образовательной деятельности.
11. Сущностные характеристики понятия "нравственность" и "мораль" в современной этике. Их различия и взаимосвязь.
12. Парадокс моральной оценки и парадокс морального поведения. Их значение для духовно-нравственного воспитания.
13. Институциональные и внеинституциональные возможности духовно-нравственного воспитания. Потенциал их взаимодействия в российском обществе.
14. Значение этики Аристотеля для духовно-нравственного воспитания.
15. Мораль и право. Их взаимосвязь.

16. Основные направления инкультурации и социализации в современном российском обществе.
17. «Русская идея» и ее интерпретация в современном российском обществе.
18. Содержание общенациональных ценностей в российском обществе переходного периода.
19. Сущность процесса социализации и инкультурации в современной культурно-образовательной среде.
20. Освоение общенациональных ценностей в процессе социокультурного взаимодействия.

Рубежный контроль к разделу 1:

Форма рубежного контроля – устный опрос

РАЗДЕЛ 2. ПРОБЛЕМЫ ФОРМИРОВАНИЯ КУЛЬТУРНО-ОБРАЗОВАТЕЛЬНОЙ СРЕДЫ XXI ВЕКА НА ОСНОВЕ ОБЩЕНАЦИОНАЛЬНЫХ ЦЕННОСТЕЙ

Тема 2.1. Формирование культурно-образовательной среды в просветительских стратегиях XXI века на основе общенациональных ценностей

Цель – развитие способности к абстрактному мышлению, анализу, синтезу; способности использовать знание фундаментальных наук в своей научно-исследовательской и научно-практической деятельности (ОПК-1); способности применять культурологическое знание в профессиональной деятельности и социальной практике; свободным владением теориями, категориями и методами, связанными с изучением культурных форм, процессов, практик; способности самостоятельно ставить конкретные цели и задачи научных исследований и решать их с помощью свободно выбираемых теорий и методов, информационных технологий с использованием мирового опыта; способности строить и использовать модели для описания и прогнозирования различных явлений; формулировать проектно-технические задания.

Перечень изучаемых элементов содержания:

Проблема демократизации в сфере культуры и образования. Модель Просвещения в сфере образования и ее значение для современной культурно-образовательной среды. Издержки мировоззренческого плюрализма в просветительских стратегиях XXI века. Востребованность концепции классического образования в современной культурно-образовательной среде. Место и роль религиозной педагогики в современном социуме. Необходимость актуализации ценностных ориентаций в пространстве культурно-образовательной среды. Целостность и гармоничность развития личности как необходимый идеал современной педагогики.

Вопросы для самоподготовки:

1. Каковы кризисные тенденции в современном образовании?
2. В чем состоит решение проблемы освоения культурного опыта старших поколений в современном российском обществе?
3. Специфика просветительских стратегий в формировании отечественной культурно-образовательной среды.

Тема 2.2. Освоение общенациональных ценностей в дискурсах философии, религии, искусства. Роль отечественной православной традиции в формировании культурно-образовательной среды на основе общенациональных ценностей

Цель – развитие способности к абстрактному мышлению, анализу, синтезу; способности использовать знание фундаментальных наук в своей научно-исследовательской и научно-практической деятельности; способности применять культурологическое знание в профессиональной деятельности и социальной практике; свободным владением теориями, категориями и методами, связанными с изучением культурных форм, процессов, практик; способности самостоятельно ставить конкретные цели и задачи научных исследований и решать их с помощью свободно выбираемых

теорий и методов, информационных технологий с использованием мирового опыта; способности строить и использовать модели для описания и прогнозирования различных явлений; формулировать проектно-технические задания.

Перечень изучаемых элементов содержания

Взаимосвязь истории, религии и культуры в освоении общенациональных ценностей в дискурсах философии, религии, искусства. Философия стоицизма об истоках духовно-нравственных «антиценностей». «Наставничество» в духовно-нравственном воспитании античности и его значение для современного освоения общенациональных ценностей. Роль патриотизма в освоении общенациональных ценностей. Основы духовно-нравственного воспитания в древнерусской культуре. Соборность как одно из важнейших условий освоения общенациональных ценностей. Исторические вехи формирования русской религиозно-философской традиции. Созидание основ русско-христианской картины мира. Роль патристике в формировании христианской культуры. Основные парадигмы древнерусского религиозно-философского знания и типологические черты русско-христианской картины мира. Идеи исихазма в России. Историческая роль учения исихазма в формировании русской духовности. Религиозно-философские концепции XX века в России и их значение для духовно-нравственного воспитания.

Вопросы для обсуждения (семинар-диспут):

1. Духовно-нравственные проблемы в философии стоиков.
2. Освоение общенациональных ценностей в античной философии.
3. Формирование духовного самосознания как условие освоения общенациональных ценностей.
4. Роль святоотеческой литературы в духовно-нравственном воспитании подрастающего поколения.
5. Сущность русской религиозно-философской традиции в формировании культурно-образовательной среды на основе общенациональных ценностей
6. Русско-христианская картина мира и ее роль в формировании национального самосознания русского народа.
7. Основные парадигмы древнерусского религиозно-философского знания.
8. Влияние религиозно-философских концепций XX века в России на формирование культурно-образовательной среды на основе общенациональных ценностей

Тема 2.3. Взаимосвязь духовно-нравственного и эстетического воспитания в культурно-образовательной среде.

Цель – развитие способности к абстрактному мышлению, анализу, синтезу; способности использовать знание фундаментальных наук в своей научно-исследовательской и научно-практической деятельности; способности применять культурологическое знание в профессиональной деятельности и социальной практике; свободным владением теориями, категориями и методами, связанными с изучением культурных форм, процессов, практик; способности самостоятельно ставить конкретные цели и задачи научных исследований и решать их с помощью свободно выбираемых теорий и методов, информационных технологий с использованием мирового опыта; способности строить и использовать модели для описания и прогнозирования различных явлений; формулировать проектно-технические задания.

Перечень изучаемых элементов содержания:

Основные стратегии и концептуальные положения эстетического развития личности в духовно-нравственном воспитании учреждениями образования. Роль массового музыкального просвещения в духовно-нравственном воспитании учащихся учреждений образования. Духовно-нравственный потенциал самодеятельного творчества в учреждениях образования. Программа эстетического воспитания подрастающего поколения средствами фольклора. Основные технологии организации клубной деятельности в области духовно-нравственного воспитания средствами образования.

Вопросы для обсуждения:

1. Категории «этического» и «эстетического». Их взаимосвязь в духовно-нравственном воспитании.
2. Роль искусства в обеспечении взаимосвязи духовно-нравственного и эстетического воспитания в культурно-образовательной среде.
3. Потенциал духовно-нравственного развития личности в исполнительской деятельности.
4. Роль народного творчества в обеспечении взаимосвязи духовно-нравственного и эстетического воспитания в культурно-образовательной среде

Тема 2.4. Потенциал культурно-образовательной среды на основе общенациональных ценностей в процессе инкультурации и социализации личности

Цель – развитие способности к абстрактному мышлению, анализу, синтезу; способности использовать знание фундаментальных наук в своей научно-исследовательской и научно-практической деятельности; способности применять культурологическое знание в профессиональной деятельности и социальной практике; свободным владением теориями, категориями и методами, связанными с изучением культурных форм, процессов, практик; способности самостоятельно ставить конкретные цели и задачи научных исследований и решать их с помощью свободно выбираемых теорий и методов, информационных технологий с использованием мирового опыта; способности строить и использовать модели для описания и прогнозирования различных явлений; формулировать проектно-технические задания.

Перечень изучаемых элементов содержания:

Доминанты духовно-нравственного воспитания в культурно-образовательной среде как процесс социализации и инкультурации личности. Культуросообразность духовно-нравственного воспитания детей в культурно-образовательной среде на основе общенациональных ценностей. Влияние культурно-образовательной среды на процесс социализации и инкультурации молодежи в процессе освоения общенациональных ценностей. Основные направления развития культурно-образовательной среды в сфере образования и перспективы ее развития.

Вопросы для обсуждения:

1. Сущность процессов социализации и инкультурации личности на основе общенациональных ценностей.
2. Роль культуры и искусства в социализации и инкультурации в современной культурно-образовательной среде.
3. Эволюция общенациональных ценностей в контексте инкультурации и социализации личности.

Практическое задание к разделу 2:

Форма практического задания: доклад

Перечень тем докладов к разделу 2:

1. Взгляды Н. Бердяева на освоение культурного наследия в образовательном пространстве.
2. «Педагогика альтернатив» и ее негативные последствия для духовно-нравственного воспитания подрастающего поколения.
3. Роль религиозного мировоззрения в формировании современных просветительских стратегий в российском обществе.
4. В. Зеньковский о проблемах воспитания в свете христианской антропологии.
5. Перспективы дальнейшего совершенствования просветительской деятельности в сфере отечественного образования.
6. Роль церкви в решении духовно-нравственных проблем современного общества.
7. Категория свободы и ее роль в освоении общенациональных ценностей.
8. Значение «Поучения» Владимира Мономаха в освоении общенациональных ценностей русским народом.

9. Роль русской философии в освоении общенациональных ценностей.
10. Влияние славянофилов на формирование национального самосознания русского народа.
11. Религиозная картина мира как область сакральной культуры.
12. Категория сакральности в контексте духовно-нравственных традиций.
13. И. Ильин о христианской культуре
14. Роль патристики в формировании христианской культуры. Типологические черты Русско-христианской картины мира.
15. Основные парадигмы древнерусского религиозно-философского знания.
16. Возможности учреждений образования в духовно-нравственном воспитании молодежи?
17. Основные перспективы совершенствования духовно-нравственного воспитания в учреждениях образования?
18. Основное содержание эстетического воспитания в учреждениях образования, способствующего духовно-нравственному развитию личности?
19. Основные достижения музыкального просветительства в нашей стране и за рубежом, значимые для духовно-нравственного воспитания в культурно-образовательной среде.
20. Современные требования к организации самодеятельного творчества в культурно-образовательной среде как средства духовно-нравственного воспитания.

РАЗДЕЛ 3. ФОРМИРОВАНИЕ КУЛЬТУРНО-ОБРАЗОВАТЕЛЬНОЙ СРЕДЫ СРЕДСТВАМИ ХУДОЖЕСТВЕННОЙ ЛИТЕРАТУРЫ НА ОСНОВЕ ОБЩЕНАЦИОНАЛЬНЫХ ЦЕННОСТЕЙ

Тема 3.1. Духовно-художественные традиции в русской ментальности в формировании культурно-образовательной среды

Цель – развитие способности к абстрактному мышлению, анализу, синтезу; способности использовать знание фундаментальных наук в своей научно-исследовательской и научно-практической деятельности; способности применять культурологическое знание в профессиональной деятельности и социальной практике; свободным владением теориями, категориями и методами, связанными с изучением культурных форм, процессов, практик; способности самостоятельно ставить конкретные цели и задачи научных исследований и решать их с помощью свободно выбираемых теорий и методов, информационных технологий с использованием мирового опыта; способности строить и использовать модели для описания и прогнозирования различных явлений; формулировать проектно-технические задания.

Перечень изучаемых элементов содержания:

Взаимосвязь русской ментальности с художественным осмыслением духовных ценностей. Роль русской художественной литературы в сохранении духовно-художественных традиций. Идея общественного служения как основа доминирующего содержания этих традиций и их освоения в современном обществе. Сопряжение «формального» и «неформальных» начал в раскрытии духовно-нравственной проблематики, актуальной для становления и развития личности в духовно-художественных традициях. Проблема сострадания и милосердия как главное содержание отечественной литературы и искусства.

Вопросы для обсуждения:

1. Роль литературы и искусства в формировании культурно-образовательной среды в соответствии с особенностями русской ментальности.
2. Тема общественного служения в отечественной художественной практике и ее развитие в современном социуме.
3. Тема «маленького человека» в русской художественной литературе и искусстве и ее значение для формирования культурно-образовательной среды.
4. Основное духовно-нравственное содержание отечественного культурно-художественного наследия.

Тема 3.2. Традиционная народная духовность в русском мифопоэтическом и сказочном фольклоре и ее потенциальная роль в культурно-образовательной среде

Цель – развитие способности к абстрактному мышлению, анализу, синтезу; способности использовать знание фундаментальных наук в своей научно-исследовательской и научно-практической деятельности; способности применять культурологическое знание в профессиональной деятельности и социальной практике; свободным владением теориями, категориями и методами, связанными с изучением культурных форм, процессов, практик; способности самостоятельно ставить конкретные цели и задачи научных исследований и решать их с помощью свободно выбираемых теорий и методов, информационных технологий с использованием мирового опыта; способности строить и использовать модели для описания и прогнозирования различных явлений; формулировать проектно-технические задания.

Перечень изучаемых элементов содержания:

Роль дохристианского опыта в формировании традиционной народной духовности. Религиозные христианские идеалы русского народа – новый этап в осмыслении мифопоэтического и сказочного фольклора. Роль исследований А.Н.Афанасьева для осмысления культурно-образовательного потенциала мифопоэтического и сказочного фольклора. Космологическая картина мира древних славян и ее духовно-нравственное значение. Основное содержание педагогики русского сказочного фольклора и его значение для формирования современной культурно-образовательной среды.

Вопросы для обсуждения:

1. Духовно-нравственное значение русского мифо-поэтического и сказочного фольклора.
2. Сопоставительный анализ духовно-нравственного содержания античной и славянской мифологии.
3. Экологическая этика мифо-поэтического и сказочного фольклора и ее роль в становлении культурно-образовательной среды.
4. Включение духовно-нравственного содержания мифо-поэтического и сказочного фольклора в современные педагогические практики.

Тема 3.3. Религиозные мотивы в русской художественной литературе как отражение общенациональных ценностей, значимых для культурно-образовательного процесса

Цель – развитие способности к абстрактному мышлению, анализу, синтезу; способности использовать знание фундаментальных наук в своей научно-исследовательской и научно-практической деятельности; способности применять культурологическое знание в профессиональной деятельности и социальной практике; свободным владением теориями, категориями и методами, связанными с изучением культурных форм, процессов, практик; способности самостоятельно ставить конкретные цели и задачи научных исследований и решать их с помощью свободно выбираемых теорий и методов, информационных технологий с использованием мирового опыта; способности строить и использовать модели для описания и прогнозирования различных явлений; формулировать проектно-технические задания.

Перечень изучаемых элементов содержания:

Связь христианской этики с русской художественной литературой. Киевский период развития древнерусской литературы. Летописи как первый опыт систематического осмысления христианства в литературном творчестве. Стремление создателей литературных произведений соотнести общественные и социальные проблемы с проблемами духовного самосовершенствования, связанного с необходимостью служения людям, обществу.

Вопросы для обсуждения:

1. Евангелические смыслы и ценности в русской художественной литературе.

2. Эволюция религиозных мотивов в русской художественной литературе как отражение общенациональных ценностей, значимых для культурно-образовательного процесса

3. Педагогическое значение православной интерпретации христианства в произведениях русской художественной литературы.

4. Дальнейшие перспективы освоения христианского содержания русской художественной литературы в современной культурно-образовательной среде.

Тема 3.4. Наследование русского духовного опыта в контексте современных культурно-образовательных проектов.

Цель – развитие способности к абстрактному мышлению, анализу, синтезу; способности использовать знание фундаментальных наук в своей научно-исследовательской и научно-практической деятельности; способности применять культурологическое знание в профессиональной деятельности и социальной практике; свободным владением теориями, категориями и методами, связанными с изучением культурных форм, процессов, практик; способности самостоятельно ставить конкретные цели и задачи научных исследований и решать их с помощью свободно выбираемых теорий и методов, информационных технологий с использованием мирового опыта; способности строить и использовать модели для описания и прогнозирования различных явлений; формулировать проектно-технические задания.

Перечень изучаемых элементов содержания:

Преодоление постмодернистских трактовок русского духовного опыта в культурно-образовательных проектах. Необходимость исследования истоков и исторических вех развития русской культуры в образовательной деятельности на основе адекватной интерпретации духовных основ русского менталитета. Введение в научный оборот всего многообразия артефактов культурного наследия Русского мира как основа культурно-образовательных проектов. Роль А. Карташева в изучении русского духовного опыта в контексте современных культурно-образовательных проектов.

Вопросы для обсуждения:

1. Основные этапы и исторические вехи становления русского духовного опыта и их значение для культурно-образовательной деятельности.

2. Основные требования к проектной деятельности по использованию русского духовного опыта в культурно-образовательных проектах.

3. Перспективы развития проектной деятельности в образовательной сфере на основе русского духовного опыта.

4. Значение православной культуры в наследовании русского духовного опыта в культурно-образовательных проектах.

Практическое задание к разделу 3:

Форма практического задания: доклад

Перечень тем докладов к разделу 3:

1. Отражение ментальности русского народа в классической литературе и искусстве.

2. Влияние отечественных духовно-художественных традиций на возможности формирования культурно-образовательной среды.

3. Развитие духовно-художественных традиций русского народа в сфере образования.

4. Русская классическая литература как «учебник жизни».

5. Развитие отечественных духовно-художественных традиций в современной культурно-образовательной среде.

6. Современное педагогическое значение труда А.Н.Афанасьева «Поэтические воззрения славян на при роду».

7. Особенности мифологического сознания древних славян и его культурно-образовательное значение.

8. Характеристика русских народных сказок как достижения народной педагогики.
9. Гуманистическое содержание мифо-поэтического и сказочного фольклора.
10. Интерпретация мифопоэтического и сказочного фольклора в контексте современных культурно-образовательных задач.
11. Работа А.Меня «Библия и литература» и ее педагогическое значение.
12. Творчество Ф.Достоевского и Л.Толстого – вершина воплощения христианских ценностей в русской классической литературе.
13. «Капитанская дочка» А.Пушкина как «русское евангелие».
14. Ода Г.Державина «Бог» как отражение общенациональных ценностей, значимых для культурно-образовательного процесса.
15. Н.В.Гоголь и христианство.
16. Альтернативы постмодернистским подходам к изучению русского духовного опыта в культурно-образовательных проектах.
17. Возможности культурно-образовательных проектов по внедрению достижений русского духовного опыта в современный социум.
18. История и современное состояние русского духовного опыта, осваиваемого в отечественном образовании.
19. Роль русской философии в наследовании и освоении русского духовного опыта.
20. Взаимодействие светского и духовного образования в освоении достижений русского духовного опыта.

РАЗДЕЛ 4. ФОНД ОЦЕНОЧНЫХ СРЕДСТВ ДЛЯ ПРОВЕДЕНИЯ ПРОМЕЖУТОЧНОЙ АТТЕСТАЦИИ ОБУЧАЮЩИХСЯ ПО УЧЕБНОЙ ДИСЦИПЛИНЕ

4.1. Форма промежуточной аттестации обучающегося по учебной дисциплине

Контрольным мероприятием промежуточной аттестации обучающихся по учебной дисциплине является **зачет**, который проводится в **устной** форме.

4.2. Перечень компетенций с указанием этапов их формирования в процессе освоения образовательной программы

| Код компетенции | Содержание компетенции (части компетенции) | Результаты обучения | Этапы формирования компетенций в процессе освоения образовательной программы |
|-----------------|--|---|--|
| УК-5 | Способен воспринимать межкультурное разнообразие общества в социально-историческом, этическом и философском контекстах | УК-5.1. Находит и использует необходимую для саморазвития и взаимодействия с другими информацию о культурных особенностях и традициях различных социальных групп. | Этап формирования знаний |
| | | УК-5.2. Демонстрирует уважительное отношение к историческому наследию и социокультурным традициям различных социальных групп, | Этап формирования умений |

| | | | |
|-------|--|---|--|
| | | <p>опирающееся на знание этапов исторического развития России (включая основные события, основных исторических деятелей) в контексте мировой истории и культурных традиций мира (в зависимости от среды и задач образования), включая мировые религии, философские и этические учения</p> | |
| | | <p>УК-5.3. Умеет толерантно и конструктивно взаимодействовать с людьми с учетом их социокультурных особенностей в целях успешного выполнения профессиональных задач и усиления социальной интеграции.</p> | <p>Этап формирования навыков и получения опыта</p> |
| ОПК-4 | Способен осуществлять духовно-нравственное воспитание обучающихся на основе базовых национальных ценностей | <p>ОПК 4.1. Знает: - теоретические основы построения образовательной среды; - методику духовно-нравственного воспитания обучающихся;</p> | <p>Этап формирования знаний</p> |
| | | <p>ОПК 4.2. Умеет: - создавать педагогические ситуации и использовать потенциал образовательной и социокультурной среды для решения задач духовно-нравственного воспитания обучающихся;</p> | <p>Этап формирования умений</p> |
| | | <p>ОПК 4.3. Владеет: - готовностью осуществлять воспитательную деятельность на основе духовно-нравственных ценностей.</p> | <p>Этап формирования навыков и получения опыта</p> |

4.3 Описание показателей и критериев оценивания компетенций на различных этапах их формирования, описание шкал оценивания

| Код компетенции | Этапы формирования компетенций | Показатель оценивания компетенции | Критерии и шкалы оценивания |
|-----------------|--------------------------------|--|--|
| УК-5, ОПК-4 | Этап формирования знаний. | <p>Теоретический блок вопросов.</p> <p>Уровень освоения программного</p> | <p>1) обучающийся глубоко и прочно освоил программный материал, исчерпывающе, последовательно,</p> |

| | | | |
|--|--|--|---|
| | | <p>материала, логика и грамотность изложения, умение самостоятельно обобщать и излагать материал</p> | <p>грамотно и логически стройно его излагает, тесно увязывает с задачами и будущей деятельностью, не затрудняется с ответом при видоизменении задания, умеет самостоятельно обобщать и излагать материал, не допуская ошибок – 9-10 баллов;</p> <p>2) обучающийся твердо знает программный материал, грамотно и по существу излагает его, не допуская существенных неточностей в ответе на вопрос, может правильно применять теоретические положения -7-8 баллов;</p> <p>3) обучающийся освоил основной материал, но не знает отдельных деталей, допускает неточности, недостаточно правильные формулировки, нарушает последовательность в изложении программного материала - 5-6 баллов;</p> <p>4) обучающийся не знает значительной части программного материала, допускает существенные ошибки -0-4 балла.</p> |
|--|--|--|---|

| | | | |
|-------------|--|---|---|
| УК-5, ОПК-4 | Этап формирования умений. | <p>Аналитическое задание (<i>задачи, ситуационные задания, проблемные ситуации</i>)</p> <p>Практическое применение теоретических положений применительно к профессиональным задачам, обоснование принятых решений</p> | <p>1) свободно справляется с задачами и практическими заданиями, правильно обосновывает принятые решения, задание выполнено верно, даны ясные аналитические выводы к решению задания, подкрепленные теорией - 9-10 баллов;</p> <p>2) владеет необходимыми умениями и навыками при выполнении практических заданий, задание выполнено верно, отмечается хорошее развитие аргумента, однако отмечены погрешности в ответе, скорректированные при собеседовании -7-8 баллов;</p> |
| УК-5, ОПК-4 | Этап формирования навыков и получения опыта. | <p>Аналитическое задание (<i>задачи, ситуационные задания, проблемные ситуации</i>)</p> <p>Решение практических заданий и задач, владение навыками и умениями при выполнении практических заданий, самостоятельность, умение обобщать и излагать материал.</p> | <p>3) испытывает затруднения в выполнении практических заданий, задание выполнено с ошибками, отсутствуют логические выводы и заключения к решению 5-6 баллов;</p> <p>4) практические задания, задачи выполняет с большими затруднениями или задание не выполнено вообще, или задание выполнено не до конца, нет четких выводов и заключений по решению задания, сделаны неверные выводы по решению задания - 0-4 баллов</p> |

4.4 Типовые контрольные задания или иные материалы, необходимые для оценки знаний, умений, навыков и (или) опыта деятельности, характеризующих этапы формирования компетенций в процессе освоения образовательной программы

Примерные вопросы для проведения промежуточной аттестации обучающихся по учебной дисциплине

Теоретический блок вопросов:

1. Духовно-нравственные проблемы в философии стоиков.

2. Освоение общенациональных ценностей в античной философии.
3. Формирование духовного самосознания как условие освоения общенациональных ценностей.
4. Роль святоотеческой литературы в духовно-нравственном воспитании подрастающего поколения.
5. Сущность русской религиозно-философской традиции в формировании культурно-образовательной среды на основе общенациональных ценностей
6. Русско-христианская картина мира и ее роль в формировании национального самосознания русского народа.
7. Основные парадигмы древнерусского религиозно-философского знания.
8. Влияние религиозно-философских концепций XX века в России на формирование культурно-образовательной среды на основе общенациональных ценностей
9. Роль литературы и искусства в формировании культурно-образовательной среды в соответствии с особенностями русской ментальности.
10. Тема общественного служения в отечественной художественной практике и ее развитие в современном социуме.
11. Тема «маленького человека» в русской художественной литературе и искусстве и ее значение для формирования культурно-образовательной среды.
12. Основное духовно-нравственное содержание отечественного культурно-художественного наследия.
13. Основные этапы и исторические вехи становления русского духовного опыта и их значение для культурно-образовательной деятельности.
14. Основные требования к проектной деятельности по использованию русского духовного опыта в культурно-образовательных проектах.
15. Перспективы развития проектной деятельности в образовательной сфере на основе русского духовного опыта.
16. Значение православной культуры в наследовании русского духовного опыта в культурно-образовательных проектах.
17. Евангельские смыслы и ценности в русской художественной литературе.
18. Эволюция религиозных мотивов в русской художественной литературе как отражение общенациональных ценностей, значимых для культурно-образовательного процесса
19. Педагогическое значение православной интерпретации христианства в произведениях русской художественной литературы.
20. Дальнейшие перспективы освоения христианского содержания русской художественной литературы в современной культурно-образовательной среде.
21. Духовно-нравственное значение русского мифо-поэтического и сказочного фольклора.
22. Сопоставительный анализ духовно-нравственного содержания античной и славянской мифологии.
23. Экологическая этика мифо-поэтического и сказочного фольклора и ее роль в становлении культурно-образовательной среды.
24. Включение духовно-нравственного содержания мифо-поэтического и сказочного фольклора в современные педагогические практики.

Аналитические задания:

1. Что такое позитивная идентичность и ее роль в современных культурно-образовательных проектах.
2. Роль восточно-христианского дискурса в формировании идентичности русского народа.
3. Основные задачи государственной культурной политики в формировании ценностных параметров национально-культурной идентичности в современных образовательных проектах.
4. Роль св. Кирилла и Мефодия в формировании идентичности русского народа.
5. Исходные ценностные параметры национально-культурной идентичности в современных образовательных проектах.

6. Литературные памятники древнерусской культуры – «Слове о законе и благодати» митрополита Иллариона, «Поучении детям» В. Мономаха, «Речи философа» в «Повести временных лет» и других литературных источниках как кодексы социальных нормативов русского народа.

7. Роль ценностных параметров национально-культурной идентичности в модернизации российского общества.

8. Ориентиры государственной культурной политики по сохранению и формированию идентичности российского общества.

4.5 Методические материалы, определяющие процедуры оценивания знаний, умений, навыков и (или) опыта деятельности, характеризующих этапы формирования компетенций

Промежуточная аттестация по учебной дисциплине проводится в соответствии с Положением о промежуточной аттестации обучающихся по основным профессиональным образовательным программам в Российском государственном социальном университете и Положение о балльно-рейтинговой системе оценки успеваемости обучающихся по основным профессиональным образовательным программам – программам бакалавриата в Российском государственном социальном университете.

На промежуточную аттестацию отводится 20 рейтинговых баллов.

Ответы обучающегося на контрольном мероприятии промежуточной аттестации оцениваются педагогическим работником по 20-балльной шкале, а итоговая оценка по учебной дисциплине выставляется по системе зачтено/не зачтено для зачета.

Критерии выставления оценки определяются Положением о балльно-рейтинговой системе оценки успеваемости обучающихся по основным профессиональным образовательным программам – программам среднего профессионального образования, программам бакалавриата, программам специалитета, программам магистратуры в Российском государственном социальном университете.

РАЗДЕЛ 5. УСЛОВИЯ РЕАЛИЗАЦИИ ДИСЦИПЛИНЫ (МОДУЛЯ)

5.1. Перечень основной и дополнительной учебной литературы для освоения дисциплины (модуля)

Основная литература:

1. *Кефели, И. Ф.* Глобалистика. Экополитология : учебное пособие для вузов / И. Ф. Кефели, Р. С. Выходец. — 3-е изд., испр. и доп. — Москва : Издательство Юрайт, 2022. — 197 с. — (Высшее образование). — ISBN 978-5-534-07912-8. — Текст : электронный // Образовательная платформа Юрайт [сайт]. — URL: <https://urait.ru/bcode/490600>.
2. *Семилет, Т. А.* Исследования культуры в современном мире : учебное пособие для вузов / Т. А. Семилет. — 2-е изд., испр. и доп. — Москва : Издательство Юрайт, 2022. — 138 с. — (Высшее образование). — ISBN 978-5-534-08968-4. — Текст : электронный // Образовательная платформа Юрайт [сайт]. — URL: <https://urait.ru/bcode/492801>.

Дополнительная литература:

1. *Горохов, В. Ф.* Культурология : учебник и практикум для вузов / В. Ф. Горохов. — 2-е изд., испр. и доп. — Москва : Издательство Юрайт, 2022. — 320 с. — (Высшее образование). — ISBN 978-5-534-15084-1. — Текст : электронный // Образовательная платформа Юрайт [сайт]. — URL: <https://urait.ru/bcode/492923>.

5.2 Перечень ресурсов информационно-коммуникационной сети «Интернет», необходимых для освоения дисциплины (модуля)

| № | Название | Описание электронного ресурса | Используемый для |
|----------|-----------------|--------------------------------------|-------------------------|
|----------|-----------------|--------------------------------------|-------------------------|

| № | электронного ресурса | | работы адрес |
|----|--|--|---|
| 1. | ЭБС «Университетская библиотека онлайн» | Электронная библиотека, обеспечивающая доступ высших и средних учебных заведений, публичных библиотек и корпоративных пользователей к наиболее востребованным материалам по всем отраслям знаний от ведущих российских издательств | http://biblioclub.ru/ |
| 2. | Научная электронная библиотека eLIBRARY.ru | Крупнейший российский информационно-аналитический портал в области науки, технологии, медицины и образования, содержащий рефераты и полные тексты более 34 млн научных публикаций и патентов | http://elibrary.ru/ |
| 3. | Образовательная платформа Юрайт | Электронно-библиотечная система для ВУЗов, ССУЗов, обеспечивающая доступ к учебникам, учебной и методической литературе по различным дисциплинам. | https://urait.ru/ |
| 4. | База данных "EastView" | Полнотекстовая база данных периодических изданий | https://dlib.eastview.com |
| 5. | Электронная библиотека "Grebennikon" | Библиотека предоставляет доступ более чем к 30 журналам, выпускаемых Издательским домом "Гребенников". | https://grebennikon.ru/ |

5.3 Методические указания для обучающихся по освоению дисциплины (модуля)

Освоение обучающимся дисциплины (модуля) «Формирование культурно-образовательной среды на основе общенациональных ценностей» предполагает изучение материалов дисциплины на аудиторных занятиях и в ходе самостоятельной работы. Аудиторные занятия проходят в форме лекций, семинаров и практических занятий. Самостоятельная работа включает разнообразный комплекс видов и форм работы обучающихся.

Для успешного освоения дисциплины (модуля) и достижения поставленных целей необходимо внимательно ознакомиться с настоящей рабочей программы дисциплины (модуля). Ее может представить преподаватель на вводной лекции или самостоятельно обучающийся использует информацию на официальном Интернет-сайте Университета.

Следует обратить внимание на список основной и дополнительной литературы, которая имеется в электронной библиотечной системе <http://biblioclub.ru>, на предлагаемые преподавателем ресурсы информационно-телекоммуникационной сети Интернет. Эта информация необходима для самостоятельной работы обучающегося.

При подготовке к аудиторным занятиям необходимо помнить особенности каждой формы его проведения.

Подготовка к учебному занятию лекционного типа заключается в следующем.

С целью обеспечения успешного обучения обучающийся должен готовиться к лекции, поскольку она является важнейшей формой организации учебного процесса, поскольку:

- знакомит с новым учебным материалом;
- разъясняет учебные элементы, трудные для понимания;
- систематизирует учебный материал;
- ориентирует в учебном процессе.

С этой целью:

- внимательно прочитайте материал предыдущей лекции;
- ознакомьтесь с учебным материалом по учебнику и учебным пособиям с темой прочитанной лекции;

- внесите дополнения к полученным ранее знаниям по теме лекции на полях лекционной тетради;

запишите возможные вопросы, которые вы зададите лектору на лекции по материалу изученной лекции;

попытайтесь уяснить место изучаемой темы в своей подготовке;

узнайте тему предстоящей лекции (по тематическому плану, по информации лектора) и запишите информацию, которой вы владеете по данному вопросу

Подготовка к занятию семинарского типа

При подготовке и работе во время проведения лабораторных работ и занятий семинарского типа следует обратить внимание на следующие моменты: на процесс предварительной подготовки, на работу во время занятия, обработку полученных результатов, исправление полученных замечаний.

Предварительная подготовка к учебному занятию семинарского типа заключается в изучении теоретического материала в отведенное для самостоятельной работы время, ознакомление с инструктивными материалами с целью осознания задач лабораторной работы/практического занятия, техники безопасности при работе с приборами, веществами.

Работа во время проведения учебного занятия семинарского типа включает несколько моментов:

консультирование студентов преподавателями и вспомогательным персоналом с целью предоставления исчерпывающей информации, необходимой для самостоятельного выполнения предложенных преподавателем задач, ознакомление с правилами техники безопасности при работе в лаборатории;

самостоятельное выполнение заданий согласно обозначенной учебной программой тематики;

Подготовленная к сдаче на контроль и оценку работа сдается преподавателю. Форма отчетности может быть письменная, устная или две одновременно. Главным результатом в данном случае служит получение положительной оценки по каждой лабораторной работе/практическому занятию. Это является необходимым условием при проведении рубежного контроля и допуска к зачету. При получении неудовлетворительных результатов обучающийся имеет право в дополнительное время пересдать преподавателю работу до проведения промежуточной аттестации.

Самостоятельная работа.

Для более углубленного изучения темы задания для самостоятельной работы рекомендуется выполнять параллельно с изучением данной темы. При выполнении заданий по возможности используйте наглядное представление материала. Более подробная информация о самостоятельной работе представлена в разделах «Учебно-методическое обеспечение самостоятельной работы по дисциплине (модулю)», «Методические указания к самостоятельной работе по дисциплине (модулю)».

Подготовка к зачету.

К зачету необходимо готовиться целенаправленно, регулярно, систематически и с первых дней обучения по данной дисциплине. Попытки освоить учебную дисциплину в период зачетно-экзаменационной сессии, как правило, приносят не слишком удовлетворительные результаты.

При подготовке к экзамену по теоретической части выделите в вопросе главное, существенное (понятия, признаки, классификации и пр.), приведите примеры, иллюстрирующие теоретические положения.

После предложенных указаний у обучающихся должно сформироваться четкое представление об объеме и характере знаний и умений, которыми надо будет овладеть по дисциплине.

5.4 Информационно-технологическое обеспечение образовательного процесса по учебной дисциплине

Информационные технологии

1. Персональные компьютеры;
2. Доступ к интернет

3. Проектор.

Программное обеспечение

- 1.Операционнаясистема Windows 7
- 2.Microsoft Office Professional Plus 2007 Russian Academic OPEN No Level
- 3.Справочно-правовая система Консультант+
- 4.Acrobat Reader DC
- 5.7-Zip
- 6.SKY DNS
- 7.TrueConf(client)

Информационные справочные системы

| № № | Название электронного ресурса | Описание электронного ресурса | Используемый для работы адрес |
|--------|--|--|---|
| 1. | ЭБС «Университетская библиотека онлайн» | Электронная библиотека, обеспечивающая доступ высших и средних учебных заведений, публичных библиотек и корпоративных пользователей к наиболее востребованным материалам по всем отраслям знаний от ведущих российских издательств | http://biblioclub.ru/ |
| 2. | Научная электронная библиотека eLIBRARY.ru | Крупнейший российский информационно-аналитический портал в области науки, технологии, медицины и образования, содержащий рефераты и полные тексты более 34 млн научных публикаций и патентов | http://elibrary.ru/ |
| 3. | Образовательная платформа Юрайт | Электронно-библиотечная система для ВУЗов, ССУЗов, обеспечивающая доступ к учебникам, учебной и методической литературе по различным дисциплинам. | https://urait.ru/ |
| 4. | База данных "EastView" | Полнотекстовая база данных периодических изданий | https://dlib.eastview.com |
| 5. | Электронная библиотека "Grebennikon" | Библиотека предоставляет доступ более чем к 30 журналам, выпускаемых Издательским домом "Гребенников". | https://grebennikon.ru/ |

5.5 Материально-техническое обеспечение образовательного процесса по учебной дисциплине

Для изучения дисциплины «Формирование культурно-образовательной среды на основе общенациональных ценностей» в рамках реализации основной профессиональной образовательной программы по направлению подготовки 44.03.01 Педагогическое образованиеиспользуются:

Учебная аудитория для занятий лекционного типа оснащена специализированной мебелью (стол для преподавателя, парты, стулья, доска для написания мелом); техническими средствами обучения (видеопроjectionное оборудование, средства звуковоспроизведения, экран и имеющие выход в сеть Интернет).

Учебная аудитория для занятий семинарского типа: оснащена специализированной мебелью (стол для преподавателя, парты, стулья, доска для написания мелом); техническими средствами обучения (видеопроjectionное оборудование, средства звуковоспроизведения, экран и имеющие выход в сеть Интернет).

Помещения для самостоятельной работы обучающихся: оснащены специализированной мебелью (парты, стулья) техническими средствами обучения

(персональные компьютеры с доступом в сеть интернет и обеспечением доступа в электронно-информационную среду университета, программным обеспечением).

5.6. Образовательные технологии

При реализации дисциплины (модуля) «Формирование культурно-образовательной среды на основе общенациональных ценностей» применяются различные образовательные технологии, в том числе технологии электронного обучения.

Освоение дисциплины (модуля) «Формирование культурно-образовательной среды на основе общенациональных ценностей» предусматривает использование в учебном процессе активных и интерактивных форм проведения учебных занятий в форме деловых и ролевых игр, разбора конкретных ситуаций в сочетании с внеаудиторной работой с целью формирования и развития **профессиональных** навыков обучающихся.

При освоении дисциплины (модуля) «Формирование культурно-образовательной среды на основе общенациональных ценностей» предусмотрено применением электронного обучения.

Учебные часы дисциплины «Формирование культурно-образовательной среды на основе общенациональных ценностей» предусматривают классическую контактную работу преподавателя с обучающимся в аудитории и контактную работу посредством электронной информационно-образовательной среды в синхронном и асинхронном режиме (вне аудитории) посредством применения возможностей компьютерных технологий (электронная почта, электронный учебник, тестирование, вебинар, видеофильм, презентация, форум и др.).

В рамках дисциплины (модуля) «Формирование культурно-образовательной среды на основе общенациональных ценностей» предусмотрены встречи с руководителями и работниками организаций, деятельность которых связана с направленностью (профилем) реализуемой основной профессиональной образовательной программы.

ЛИСТ РЕГИСТРАЦИИ ИЗМЕНЕНИЙ


| № п/п | Содержание изменения | Реквизиты документа об утверждении изменения | Дата введения изменения |
|-------|---|--|-------------------------|
| 1. | Утверждена и введена в действие решением Ученого совета факультета социологии на основании Федерального государственного образовательного стандарта высшего образования по направлению подготовки 44.03.01 Педагогическое образование, утвержденного приказом Министерства образования и науки Российской Федерации от 22.02.2018 г. № 121. | Протокол заседания № 09 от «29» апреля 2020 года | 01.09.2020 |
| 2. | Актуализирована на основании решения Ученого совета факультета социологии РГСУ | Протокол заседания № 9 от «02» апреля 2021 года | 02.04.2021 |
| 3. | Актуализирована с учетом развития социальной сферы, науки, культуры, экономики, техники, технологий на основании решения Ученого совета факультета социологии РГСУ | Протокол заседания № 11 от «27» мая 2021 года | 01.09.2021 |
| 4. | Актуализирована с учетом развития социальной сферы, науки, культуры, экономики, техники, технологий на основании решения Ученого совета факультета социологии РГСУ | Протокол заседания № 10 от «01» июня 2022 года | 01.09.2022 |



Министерство науки и высшего образования Российской Федерации
Федеральное государственное бюджетное образовательное учреждение
высшего образования
«Российский государственный социальный университет»

УТВЕРЖДАЮ

Декан факультета физической культуры

 А.С. Махов
01 июня 2022 г.

РАБОЧАЯ ПРОГРАММА ДИСЦИПЛИНЫ (МОДУЛЯ)

**РАЗРАБОТКА ОСНОВНЫХ И ДОПОЛНИТЕЛЬНЫХ
ОБРАЗОВАТЕЛЬНЫХ ПРОГРАММ**

**Направление подготовки
44.03.01 Педагогическое образование**

**Направленность
Физическая культура**

**ОБРАЗОВАТЕЛЬНАЯ ПРОГРАММА ВЫСШЕГО ОБРАЗОВАНИЯ –
ПРОГРАММА БАКАЛАВРИАТА**

**Форма обучения
Очная, заочная**

Москва 2022

Рабочая программа дисциплины (модуля) «**Разработка основных и дополнительных образовательных программ**» разработана на основании федерального государственного образовательного стандарта высшего образования – *бакалавриата* по направлению подготовки 44.03.01 Педагогическое образование утвержденного приказом Министерства образования и науки Российской Федерации от 22.02.2018 № 121, учебного плана по основной профессиональной образовательной программе высшего образования - программы *бакалавриата* по направлению подготовки 44.03.01 Педагогическое образование, с учетом следующих профессиональных стандартов, сопряженных с профессиональной деятельностью выпускника:

- 01.001 «Педагог (педагогическая деятельность в дошкольном, начальном общем, основном общем, среднем общем образовании) (воспитатель, учитель)»;
- 01.003 «Педагог дополнительного образования детей и взрослых»

Рабочая программа учебной дисциплины разработана рабочей группой в составе: кандидат педагогических наук, доцент факультета физической культуры РГСУ Латушкина Е.Н., кандидат педагогических наук, доцент факультета физической культуры РГСУ Петрова М.А.

Руководитель основной профессиональной образовательной программы к.б.н., доцент



Н.Е. Захаров

(подпись)

Рабочая программа дисциплины (модуля) обсуждена и утверждена на Ученом совете факультета физической культуры. Протокол № 10 от 01 июня 2022 г.

(наименование факультета)

Декан факультета физической культуры, доктор педагогических наук, доцент



Махов Александр Сергеевич

(подпись)

Рабочая программа дисциплины (модуля) рекомендована к утверждению представителями организаций-работодателей

Автономная некоммерческая организация «Профессиональный клуб женской гимнастики «Олимпия»



Л.Н. Ступаченко

(подпись)

Рабочая программа учебной дисциплины рецензирована и рекомендована к утверждению:

Кандидат педагогических наук, доцент кафедры безопасности жизнедеятельности и адаптивной физической культуры Шуйского филиала ИвГУ



Е.А. Осокина

(подпись)

Кандидат педагогических наук, доцент факультета физической культуры РГСУ



Е. Н. Латушкина

(подпись)

Согласовано Научная библиотека, директор



И.Г. Маляр

(подпись)

| | |
|---|-------------------------------------|
| РАЗДЕЛ 1. ПАСПОРТ РАБОЧЕЙ ПРОГРАММЫ ДИСЦИПЛИНЫ (МОДУЛЯ) | 4 |
| 1.1 Цель и задачи дисциплины (модуля)..... | 4 |
| 1.2. Место дисциплины (модуля) в структуре основной профессиональной образовательной программы высшего образования-программы бакалавриата | Ошибка! Залка не определена. |
| 1.3 Планируемые результаты обучения по учебной дисциплине в рамках планируемых результатов освоения основной профессиональной образовательной программы высшего образования – программы бакалавриата, соотнесенные с установленными индикаторами достижения компетенций | Ошибка! Залка не определена. |
| РАЗДЕЛ 2. СТРУКТУРА И СОДЕРЖАНИЕ ДИСЦИПЛИНЫ (МОДУЛЯ) | Ошибка! Залка не определена. |
| 2.1 Объем дисциплины (модуля), включая контактную работы обучающегося с педагогическими работниками и самостоятельную работу обучающегося | Ошибка! Залка не определена. |
| 2.2. Учебно-тематический план дисциплины (модуля) | 7 |
| РАЗДЕЛ 3. УЧЕБНО-МЕТОДИЧЕСКОЕ ОБЕСПЕЧЕНИЕ САМОСТОЯТЕЛЬНОЙ РАБОТЫ ОБУЧАЮЩИХСЯ ПО УЧЕБНОЙ ДИСЦИПЛИНЕ (МОДУЛЮ) | 9 |
| 3.1. Виды самостоятельной работы обучающихся по учебной дисциплине | 9 |
| 3.2 Методические указания к самостоятельной работе по учебной дисциплине | 11 |
| РАЗДЕЛ 4. ФОНД ОЦЕНОЧНЫХ СРЕДСТВ ДЛЯ ПРОВЕДЕНИЯ ПРОМЕЖУТОЧНОЙ АТТЕСТАЦИИ ОБУЧАЮЩИХСЯ ПО УЧЕБНОЙ ДИСЦИПЛИНЕ (МОДУЛЮ)..... | 21 |
| 4.1. Форма промежуточной аттестации обучающегося по учебной дисциплине | 21 |
| 4.2. Перечень компетенций с указанием этапов их формирования в процессе освоения образовательной программы | 21 |
| 4.3 Описание показателей и критериев оценивания компетенций на различных этапах их формирования, описание шкал оценивания | 22 |
| 4.4 Типовые контрольные задания или иные материалы, необходимые для оценки знаний, умений, навыков и (или) опыта деятельности, характеризующих этапы формирования компетенций в процессе освоения образовательной программы | 23 |
| 4.5 Методические материалы, определяющие процедуры оценивания знаний, умений, навыков и (или) опыта деятельности, характеризующих этапы формирования компетенций..... | 27 |
| РАЗДЕЛ 5. УСЛОВИЯ РЕАЛИЗАЦИИ ДИСЦИПЛИНЫ (МОДУЛЯ) | 27 |
| 5.1. Перечень основной и дополнительной учебной литературы для освоения дисциплины (модуля) .. | 27 |
| 5.2 Перечень ресурсов информационно-коммуникационной сети «Интернет», необходимых для освоения дисциплины (модуля) | 28 |
| 5.3 Методические указания для обучающихся по освоению дисциплины (модуля)..... | 28 |
| 5.4 Информационно-технологическое обеспечение образовательного процесса по учебной дисциплине | 29 |
| 5.5 Материально-техническое обеспечение образовательного процесса по учебной дисциплине..... | 30 |
| 5.6 Образовательные технологии | 31 |
| ЛИСТ РЕГИСТРАЦИИ ИЗМЕНЕНИЙ | Ошибка! Залка не определена. |

РАЗДЕЛ 1. ПАСПОРТ РАБОЧЕЙ ПРОГРАММЫ ДИСЦИПЛИНЫ (МОДУЛЯ)

1.1 Цель и задачи дисциплины (модуля)

Цель дисциплины (модуля) заключается в получении обучающимися теоретических знаний и формировании представлений о современной идеологии, новых педагогических подходах и технологиях, развиваемых в России и за рубежом в системе дополнительного образования в сфере физической культуры и спорта.

Задачи дисциплины (модуля):

- сформировать гуманистически ориентированное профессиональное мировоззрение специалиста в области дополнительного образования физической культуры и спорта;
- сформировать целостное и ценностное отношение к историческому наследию в области дополнительного образования детей по физической культуре и спорту, в контексте мирового цивилизационного процесса;
- раскрыть актуальную проблематику современных моделей дополнительного образования в сфере физической культуры и спорта, сложившихся в России и за рубежом, и определить основы профессиональной деятельности по педагогизации социальной среды;
- развивать самостоятельность в поиске информации, позволяющей творчески подходить к идеям изучаемого курса.

1.2. Место дисциплины (модуля) в структуре основной профессиональной образовательной программы

Учебная дисциплина «Разработка основных и дополнительных образовательных программ» реализуется в обязательной части основной образовательной программы по направлению подготовки 44.03.01 Педагогическое образование очной и заочной формам обучения.

Изучение дисциплины (модуля) «Разработка основных и дополнительных образовательных программ» базируется на знаниях и умениях, полученных обучающимися ранее в ходе освоения программного материала дисциплины (модуля) «Теория и методика базовых видов спорта», «Теория и методика физического воспитания школьников»

Перечень последующих учебных дисциплин, для которых необходимы знания, умения и навыки, формируемые данной учебной дисциплиной:

- *Подготовка спортивного волонтера;*
- *Организация и проведение спортивно-массовых мероприятий;*
- *Организация оздоровительной работы в образовательных учреждениях и по месту жительства.*

1.3 Планируемые результаты обучения по учебной дисциплине в рамках планируемых результатов освоения основной образовательной программы

Процесс освоения дисциплины (модуля) направлен на формирование у обучающихся следующих общепрофессиональных компетенций ОПК-2в соответствии с основной образовательной программой по направлению подготовки 44.03.01 Педагогическое образование.

В результате освоения дисциплины (модуля) обучающийся должен демонстрировать следующие результаты:

| Категория компетенций | Код компетенции | Формулировка компетенции | Код и наименование индикатора достижения компетенции | Результаты обучения |
|-----------------------|-----------------|--------------------------|--|---------------------|
| | | | | |

| | | | | |
|---|----------|--|---|---|
| Разработка основных и дополнительных образовательных программ | ОПК – 2. | Способен участвовать в разработке основных и дополнительных образовательных программ, разрабатывать отдельные их компоненты (в том числе с использованием информационно-коммуникационных технологий) | ОПК-2.1. Демонстрирует знание компонентов основных и дополнительных образовательных программ | Знать требования федеральных государственных образовательных стандартов к структуре и содержанию основной образовательной программы, нормативно-правовую базу, |
| | | | ОПК-2.2. Осуществляет разработку основных и дополнительных образовательных программ (в том числе с использованием информационно-коммуникационных технологий) | определяющую содержание и структуру дополнительной образовательной программы, возможности и области применения информационно-коммуникационных технологий; знать предметную область дисциплин, необходимых для освоения основных дисциплин профиля |
| | | | ОПК-2.3. Владеет приемами разработки и реализации программ учебных дисциплин в рамках основных и дополнительных образовательных программ (в том числе с использованием информационно-коммуникационных технологий) | Уметь разрабатывать компоненты основных и дополнительных образовательных программ, использовать возможности информационно-коммуникационных технологий для |

| | | | | |
|--|--|--|--|--|
| | | | | разработки основных и дополнительных образовательных программ, использовать знания предметной области дисциплин для разработки компонентов образовательных программ Владеть навыками разработки компонентов основных и дополнительных образовательных программ, использовани я информационно-коммуникационных технологий для разработки основных и дополнительных образовательных программ |
|--|--|--|--|--|

РАЗДЕЛ 2. СТРУКТУРА И СОДЕРЖАНИЕ ДИСЦИПЛИНЫ

2.1 Объем дисциплины (модуля), включая контактную работы обучающегося с преподавателем и самостоятельную работу обучающегося

Общая трудоемкость дисциплины составляет 3 зачетные единицы.

Очная форма обучения

| Вид учебной работы | Всего часов | Семестры | | | |
|---------------------------------|-------------|----------|--|--|--|
| | | 5 | | | |
| Контактная работа обучающихся с | 30 | 30 | | | |

| | | | | | |
|--|--------------|------------|--|--|--|
| педагогическими работниками (по видам учебных занятий) (всего): | | | | | |
| Учебные занятия лекционного типа | 12 | 12 | | | |
| Практические занятия | 18 | 18 | | | |
| Лабораторные занятия | | | | | |
| Иная контактная работа | 24 | 24 | | | |
| Самостоятельная работа обучающихся, всего | 45 | 45 | | | |
| Форма промежуточной аттестации | Зачет | | | | |
| Контроль промежуточной аттестации (час) | 9 | 9 | | | |
| ОБЪЕМ ДИСЦИПЛИНЫ В ЧАСАХ | 108 | 108 | | | |

Заочная форма обучения

| Вид учебной работы | Всего часов | Курс 3 | | | |
|--|--------------|------------|--|--|--|
| | | Сессия 1-2 | | | |
| Контактная работа обучающихся с педагогическими работниками (по видам учебных занятий) (всего): | 12 | 12 | | | |
| Учебные занятия лекционного типа | 6 | 6 | | | |
| Практические занятия | 6 | 6 | | | |
| Лабораторные занятия | | | | | |
| Иная контактная работа | 12 | 12 | | | |
| Самостоятельная работа обучающихся, всего | 80 | 80 | | | |
| Форма промежуточной аттестации | Зачет | | | | |
| Контроль промежуточной аттестации (час) | 4 | 4 | | | |
| ОБЪЕМ ДИСЦИПЛИНЫ В ЧАСАХ | 108 | 108 | | | |

2.2. Учебно-тематический план дисциплины (модуля)

Очной формы обучения

| Раздел, тема | Виды учебной работы, академических часов | | |
|--------------|--|------------|---|
| | Всего | ельн ая | Контактная работа обучающихся с педагогическими работниками |
| | | | |

| | | | Всего | Лекционные занятия | Семинарские/практические занятия | Лабораторные занятия | ИКР |
|--|--------------|-----------|-----------|--------------------|----------------------------------|----------------------|-----------|
| Семестр 5 | | | | | | | |
| РАЗДЕЛ 1. Концепция дополнительного образования в сфере физической культуры и спорта. | 34 | 18 | 16 | 4 | 4 | 0 | 8 |
| Тема 1.1. Физическая культура и спорт в системе дополнительного образования: ценности, цели, содержание, формы, измерение результативности. | 16 | 8 | 8 | 2 | 2 | 0 | 4 |
| Тема 1.2. Функции системы дополнительного образования в России в сфере физической культуры и спорта. | 18 | 10 | 8 | 2 | 2 | 0 | 4 |
| РАЗДЕЛ 2. Развитие системы дополнительного образования в сфере физической культуры и спорта. | 38 | 18 | 20 | 4 | 8 | 0 | 8 |
| Тема 2.1. Становление системы дополнительного образования в сфере физической культуры и спорта. | 18 | 8 | 10 | 2 | 4 | 0 | 4 |
| Тема 2.2. Система дополнительного образования в сфере физической культуры и спорта в условиях модернизации общего образования. | 20 | 10 | 10 | 2 | 4 | 0 | 4 |
| РАЗДЕЛ 3. Классификация учреждений дополнительного образования в сфере физической культуры и спорта. | 36 | 18 | 18 | 4 | 6 | 0 | 8 |
| Тема 3.1. Многообразие секций, клубов, творческих объединений, коллективов в системе дополнительного образования в сфере физической культуры и спорта. | 16 | 8 | 8 | 2 | 2 | 0 | 4 |
| Тема 3.2. Проектирование программ дополнительного образования в сфере физической культуры и спорта. | 20 | 10 | 10 | 2 | 4 | 0 | 4 |
| Контроль промежуточной аттестации (час) | 9 | | | | | | |
| Общий объем, часов | 108 | 45 | 54 | 12 | 18 | 0 | 24 |
| Форма промежуточной аттестации | Зачет | | | | | | |

Заочной формы обучения

| Раздел, тема | Виды учебной работы, академических часов | | | | | |
|--------------|--|------------------------|---|--------------------|----------------------------------|----------------------|
| | Всего | Самостоятельная работа | Контактная работа обучающихся с педагогическими работниками | | | |
| | | | Всего | Лекционные занятия | Семинарские/практические занятия | Лабораторные занятия |

| Курс 3 Сессия 1-2 | | | | | | | |
|--|--------------|-----------|-----------|----------|----------|----------|-----------|
| РАЗДЕЛ 1. Концепция дополнительного образования в сфере физической культуры и спорта. | 34 | 26 | 8 | 2 | 2 | 0 | 4 |
| Тема 1.1. Физическая культура и спорт в системе дополнительного образования: ценности, цели, содержание, формы, измерение результативности. | 22 | 16 | 6 | 2 | 2 | | 2 |
| Тема 1.2. Функции системы дополнительного образования в России в сфере физической культуры и спорта. | 12 | 10 | 2 | | | | 2 |
| РАЗДЕЛ 2. Развитие системы дополнительного образования в сфере физической культуры и спорта. | 32 | 24 | 8 | 2 | 2 | 0 | 4 |
| Тема 2.1. Становление системы дополнительного образования в сфере физической культуры и спорта. | 20 | 14 | 6 | 2 | 2 | | 2 |
| Тема 2.2. Система дополнительного образования в сфере физической культуры и спорта в условиях модернизации общего образования. | 12 | 10 | 2 | | | | 2 |
| РАЗДЕЛ 3. Классификация учреждений дополнительного образования в сфере физической культуры и спорта. | 40 | 30 | 8 | 2 | 2 | 0 | 4 |
| Тема 3.1. Многообразие секций, клубов, творческих объединений, коллективов в системе дополнительного образования в сфере физической культуры и спорта. | 24 | 16 | 6 | 2 | 2 | 0 | 2 |
| Тема 3.2. Проектирование программ дополнительного образования в сфере физической культуры и спорта. | 16 | 14 | 2 | | | 0 | 2 |
| Контроль промежуточной аттестации (час) | 4 | | | | | | |
| Общий объем, часов | 108 | 80 | 24 | 6 | 6 | 0 | 12 |
| Форма промежуточной аттестации | Зачет | | | | | | |

РАЗДЕЛ 3. УЧЕБНО-МЕТОДИЧЕСКОЕ ОБЕСПЕЧЕНИЕ САМОСТОЯТЕЛЬНОЙ РАБОТЫ ОБУЧАЮЩИХСЯ ПО УЧЕБНОЙ ДИСЦИПЛИНЕ

3.1. Виды самостоятельной работы обучающихся по учебной дисциплине

Очной формы обучения

| Раздел, тема | Всего | Виды самостоятельной работы обучающихся |
|--------------|-------|---|
|--------------|-------|---|

| | | Академическая активность, час | Форма академической активности | Выполнение практ. заданий, час | Форма практического задания | Рубежный текущий контроль, час | Форма рубежного текущего контроля |
|---|-----------|----------------------------------|--|-----------------------------------|-----------------------------------|-----------------------------------|--------------------------------------|
| Семестр 7 | | | | | | | |
| РАЗДЕЛ 1. Концепция дополнительного образования в сфере физической культуры и спорта. | 18 | 12 | Подготовка к лекционным и практическим занятиям, самостоятельное изучение раздела в ЭИОС | 4 | реферат | 2 | Контрольна я работа |
| РАЗДЕЛ 2. Развитие системы дополнительного образования в сфере физической культуры и спорта. | 18 | 12 | Подготовка к лекционным и практическим занятиям, самостоятельное изучение раздела в ЭИОС | 4 | реферат | 2 | Контрольна я работа |
| РАЗДЕЛ 3. Классификация учреждений дополнительного образования в сфере физической культуры и спорта. | 18 | 12 | Подготовка к лекционным и практическим занятиям, самостоятельное изучение раздела в ЭИОС | 4 | реферат | 2 | Контрольна я работа |
| Общий объем по дисциплине, часов | 45 | 27 | | 12 | | 6 | |

Заочной формы обучения

| Раздел, тема | Всего | Виды самостоятельной работы обучающихся | | | | | |
|--------------------------|-------|---|--------------------------------------|-----------------------------------|-----------------------------------|-----------------------------------|--------------------------------------|
| | | Академическая активность, час | Форма академической активности | Выполнение практ. заданий, час | Форма практического задания | Рубежный текущий контроль, час | Форма рубежного текущего контроля |
| Курс 3 Сессия 1-2 | | | | | | | |

| | | | | | | | |
|---|-----------|-----------|--|-----------|---------|----------|--------------------|
| РАЗДЕЛ 1. Концепция дополнительного образования в сфере физической культуры и спорта. | 42 | 14 | Подготовка к лекционным и практическим занятиям, самостоятельное изучение раздела в ЭИОС | 10 | реферат | 2 | Контрольная работа |
| РАЗДЕЛ 2. Развитие системы дополнительного образования в сфере физической культуры и спорта. | 42 | 14 | Подготовка к лекционным и практическим занятиям, самостоятельное изучение раздела в ЭИОС | 10 | реферат | 2 | Контрольная работа |
| РАЗДЕЛ 3. Классификация учреждений дополнительного образования в сфере физической культуры и спорта. | 43 | 16 | Подготовка к лекционным и практическим занятиям, самостоятельное изучение раздела в ЭИОС | 10 | реферат | 2 | Контрольная работа |
| Общий объем по дисциплине, часов | 80 | 44 | | 30 | | 6 | |

3.2 Методические указания к самостоятельной работе по учебной дисциплине

РАЗДЕЛ 1. КОНЦЕПЦИЯ ДОПОЛНИТЕЛЬНОГО ОБРАЗОВАНИЯ В СФЕРЕ ФИЗИЧЕСКОЙ КУЛЬТУРЫ И СПОРТА.

Цель: формирование систематизированных знаний теории по физической культуре и спорту в сфере дополнительного образования.

Перечень изучаемых элементов содержания. Ценностно-мотивационный компонент физической культуры и спорта в системе дополнительного образования. Цели физической культуры и спорта в системе дополнительного образования. Содержательный компонент физической культуры и спорта в системе дополнительного образования. Формы физической культуры и спорта в системе дополнительного образования. Измерение результативности физической культуры и спорта в системе дополнительного образования. Понятие «Функция физической культуры». Классификация функций физической культуры в системе дополнительного образования. Характеристика общекультурных функций физической культуры в системе дополнительного образования. Характеристика эстетической функции физической культуры в системе дополнительного образования. Характеристика социальной функции физической культуры в системе дополнительного образования. Характеристика специфических функций физической культуры в системе дополнительного образования. Характеристика специфических образовательных функций физической культуры в системе дополнительного образования. Характеристика специфических прикладных функций физической культуры в системе дополнительного образования. Характеристика специфических спортивных функций физической культуры в системе дополнительного образования. Характеристика специфических рекреативных и оздоровительно-реабилитационных функций физической культуры в системе дополнительного образования.

культуры в системе дополнительного образования. Характеристика частных функций физической культуры в системе дополнительного образования. Характеристика эмоционально-зрелищной функции спорта в системе дополнительного образования. Характеристика функции спорта - социальной интеграции и социализация личностей в системе дополнительного образования. Характеристика экономической функции спорта в системе дополнительного образования. Характеристика соревновательно-эталонной функции спорта в системе дополнительного образования. Характеристика эвристическо-достиженческой функции спорта в системе дополнительного образования. Характеристика функции спорта - личностно-направленного воспитания, обучения и развития в системе дополнительного образования. Характеристика оздоровительно-рекреативной функции спорта в системе дополнительного образования. Характеристика коммуникативной функции спорта в системе дополнительного образования.

Тема 1.1. Физическая культура и спорт в системе дополнительного образования: ценности, цели, содержание, формы, измерение результативности.

Цель: формирование систематизированных знаний теории физической культуры и спорта, изучить ценности, цели, содержание, формы, измерение результативности в системе дополнительного образования.

Перечень изучаемых элементов содержания. Ценностно-мотивационный компонент физической культуры и спорта в системе дополнительного образования. Цели физической культуры и спорта в системе дополнительного образования. Содержательный компонент физической культуры и спорта в системе дополнительного образования. Формы физической культуры и спорта в системе дополнительного образования. Измерение результативности физической культуры и спорта в системе дополнительного образования.

Вопросы для самоподготовки:

1. Охарактеризуйте ценностно-мотивационный компонент физической культуры и спорта в системе дополнительного образования.
2. Назовите основные цели физической культуры и спорта в системе дополнительного образования.
3. Охарактеризуйте содержательный компонент физической культуры и спорта в системе дополнительного образования.
4. Приведите примеры форм физической культуры и спорта в системе дополнительного образования.
5. Каким образом производится измерение результативности физической культуры и спорта в системе дополнительного образования.

Тема 1.2. Функции системы дополнительного образования в России в сфере физической культуры и спорта.

Цель: формирование систематизированных знаний по теории физической культуры и спорта: функции системы дополнительного образования в России.

Перечень изучаемых элементов содержания. Понятие «Функция физической культуры». Классификация функций физической культуры в системе дополнительного образования. Характеристика общекультурных функций физической культуры в системе дополнительного образования. Характеристика эстетической функции физической культуры в системе дополнительного образования. Характеристика социальной функции физической культуры в системе дополнительного образования. Характеристика специфических функций физической культуры в системе дополнительного образования. Характеристика специфических образовательных функций физической культуры в системе дополнительного образования. Характеристика специфических прикладных функций физической культуры в системе дополнительного образования. Характеристика специфических спортивных функций физической культуры в системе дополнительного образования. Характеристика специфических рекреативных и оздоровительно-реабилитационных функций физической культуры в системе дополнительного образования. Характеристика частных функций

физической культуры в системе дополнительного образования. Характеристика эмоционально-зрелищной функции спорта в системе дополнительного образования. Характеристика функции спорта - социальной интеграции и социализация личности в системе дополнительного образования. Характеристика экономической функции спорта в системе дополнительного образования. Характеристика соревновательно-эталонной функции спорта в системе дополнительного образования. Характеристика эвристическо-достиженческой функции спорта в системе дополнительного образования. Характеристика функции спорта - личностно-направленного воспитания, обучения и развития в системе дополнительного образования. Характеристика оздоровительно-рекреативной функции спорта в системе дополнительного образования. Характеристика коммуникативной функции спорта в системе дополнительного образования.

Вопросы для самоподготовки:

1. Дайте определение «Функция физической культуры».
2. Классификация функций физической культуры в системе дополнительного образования.
3. Охарактеризуйте общекультурные функции физической культуры в системе дополнительного образования.
4. Охарактеризуйте эстетическую функцию физической культуры в системе дополнительного образования.
5. Охарактеризуйте социальную функцию физической культуры в системе дополнительного образования.
6. Охарактеризуйте специфические функции физической культуры в системе дополнительного образования.
7. Охарактеризуйте специфические образовательные функции физической культуры в системе дополнительного образования.
8. Охарактеризуйте специфические прикладные функции физической культуры в системе дополнительного образования.
9. Охарактеризуйте специфические спортивные функции физической культуры в системе дополнительного образования.
10. Охарактеризуйте специфические рекреативные и оздоровительно-реабилитационные функции физической культуры в системе дополнительного образования.
11. Охарактеризуйте частные функции физической культуры в системе дополнительного образования.
12. Охарактеризуйте эмоционально-зрелищную функцию спорта в системе дополнительного образования.
13. Охарактеризуйте функцию спорта - социальной интеграции и социализации личности в системе дополнительного образования.
14. Охарактеризуйте экономическую функцию спорта в системе дополнительного образования.
15. Охарактеризуйте соревновательно-эталонную функцию спорта в системе дополнительного образования.
16. Охарактеризуйте эвристическо-достиженческой функцию спорта в системе дополнительного образования.
17. Охарактеризуйте функцию спорта - личностно-направленного воспитания, обучения и развития в системе дополнительного образования.
18. Охарактеризуйте оздоровительно-рекреативную функцию спорта в системе дополнительного образования.
19. Охарактеризуйте коммуникативную функцию спорта в системе дополнительного образования.

ПРАКТИЧЕСКОЕ ЗАДАНИЕ К РАЗДЕЛУ 1

Форма практического задания: реферат.

Примерный перечень тем рефератов к Разделу 1:

1. Формы физической культуры и спорта в системе дополнительного образования.
2. Измерение результативности физической культуры и спорта в системе дополнительного образования.
3. Специфические образовательные функции физической культуры в системе дополнительного образования.
4. Специфические прикладные функции физической культуры в системе дополнительного образования.
5. Специфические спортивные функции физической культуры в системе дополнительного образования.
6. Специфические рекреативные и оздоровительно-реабилитационные функции физической культуры в системе дополнительного образования.
7. Частные функции физической культуры в системе дополнительного образования.
8. Эмоционально-зрелищная функция спорта в системе дополнительного образования.
9. Функция спорта - социальной интеграции и социализации личности в системе дополнительного образования.
10. Экономическая функция спорта в системе дополнительного образования.
11. Соревновательно-эталонная функция спорта в системе дополнительного образования.
12. Эвристическо-достиженческая функция спорта в системе дополнительного образования.
13. Функция спорта - личностно-направленного воспитания, обучения и развития в системе дополнительного образования.
14. Оздоровительно-рекреативная функция спорта в системе дополнительного образования.
15. Коммуникативная функция спорта в системе дополнительного образования.

РУБЕЖНЫЙ КОНТРОЛЬ К РАЗДЕЛУ 1: форма рубежного контроля - контрольная работа.

Примерный перечень вопросов контрольных работ:

Вариант 1

1. Ценностно-мотивационный компонент физической культуры и спорта в системе дополнительного образования.
2. Определение «Функция физической культуры».
3. Классификация функций физической культуры в системе дополнительного образования.

Вариант 2

1. Основные цели физической культуры и спорта в системе дополнительного образования.
2. Общекультурная функция физической культуры в системе дополнительного образования.
3. Эстетическая функция физической культуры в системе дополнительного образования.

Вариант 3

1. Содержательный компонент физической культуры и спорта в системе дополнительного образования.
2. Социальная функция физической культуры в системе дополнительного образования.
3. Специфическая функция физической культуры в системе дополнительного образования.

РАЗДЕЛ 2. РАЗВИТИЕ СИСТЕМЫ ДОПОЛНИТЕЛЬНОГО ОБРАЗОВАНИЯ В СФЕРЕ ФИЗИЧЕСКОЙ КУЛЬТУРЫ И СПОРТА.

Цель: формирование систематизированных знаний теории о системе дополнительного образования в сфере физической культуры и спорта.

Перечень изучаемых элементов содержания. Историко-генетический анализ становления и развития системы дополнительного образования в сфере физической культуры и спорта. Преобразование внешкольной работы и внешкольного воспитания физической культуры и спорта в систему дополнительного образования. Педагогический потенциал дополнительного образования в сфере физической культуры и спорта. Специфика дополнительного образования по физической культуре и спорту в школе. Смысловое значение категории «развитие» в сфере физической культуры и спорте, отличия от близких понятий в системе дополнительного образования. Уровни учреждений дополнительного образования в сфере физической культуры и спорта. Специфика организации и основы построения педагогического процесса учреждений дополнительного образования в сфере физической культуры и спорта. Концепция модернизации и основные положения стратегии развития дополнительного образования в сфере физической культуры и спорта. Новые социальные требования к дополнительному образованию в сфере физической культуры и спорта. Направления развития дополнительного образования в сфере физической культуры и спорта. Современные информационно-коммуникативные технологии и средства массовой информации для решения задач дополнительного образования в сфере физической культуры и спорта. Педагогические технологии в системе дополнительного образования в сфере физической культуры и спорта. Специфика дополнительного образования в школе в сфере физической культуры и спорта. Педагогический потенциал дополнительного образования в сфере физической культуры и спорта. Дополнительное образование в сфере физической культуры и спорта и тенденции образовательной политики в России.

Тема 2.1. Становление системы дополнительного образования в сфере физической культуры и спорта.

Цель: формирование систематизированных знаний теории становления и развития системы дополнительного образования в сфере физической культуры и спорта.

Перечень изучаемых элементов содержания. Историко-генетический анализ становления и развития системы дополнительного образования в сфере физической культуры и спорта. Преобразование внешкольной работы и внешкольного воспитания физической культуры и спорта в систему дополнительного образования. Педагогический потенциал дополнительного образования в сфере физической культуры и спорта. Специфика дополнительного образования по физической культуре и спорту в школе. Смысловое значение категории «развитие» в сфере физической культуры и спорте, отличия от близких понятий в системе дополнительного образования. Уровни учреждений дополнительного образования детей в сфере физической культуры и спорта. Специфика организации и основы построения педагогического процесса учреждений дополнительного образования в сфере физической культуры и спорта.

Вопросы для самоподготовки:

1. Проведите историко-генетический анализ становления и развития системы дополнительного образования в сфере физической культуры и спорта.
2. Каким образом исторически происходило преобразование внешкольной работы и внешкольного воспитания физической культуры и спорта в систему дополнительного образования.
3. Охарактеризуйте педагогический потенциал дополнительного образования в сфере физической культуры и спорта.
4. В чем заключается специфика дополнительного образования по физической культуре и спорту в школе.
5. В чем заключается смысловое значение категории «развитие» в сфере физической культуре и спорте, отличия от близких понятий в системе дополнительного образования.

6. Охарактеризуйте уровни учреждений дополнительного образования в сфере физической культуры и спорта.

7. В чем заключается специфика организации и основы построения педагогического процесса учреждений дополнительного образования в сфере физической культуры и спорта.

Тема 2.2. Система дополнительного образования в сфере физической культуры и спорта в условиях модернизации общего образования.

Цель: формирование систематизированных знаний теории системы дополнительного образования в сфере физической культуры и спорта в условиях модернизации общего образования.

Перечень изучаемых элементов содержания. Концепция модернизации и основные положения стратегии развития дополнительного образования в сфере физической культуры и спорта. Новые социальные требования к дополнительному образованию в сфере физической культуры и спорта. Направления развития дополнительного образования в сфере физической культуры и спорта. Современные информационно-коммуникативные технологии и средства массовой информации для решения задач дополнительного образования в сфере физической культуры и спорта. Педагогические технологии в системе дополнительного образования в сфере физической культуры и спорта. Специфика дополнительного образования в школе в сфере физической культуры и спорта. Педагогический потенциал дополнительного образования в сфере физической культуры и спорта. Дополнительное образование в сфере физической культуры и спорта и тенденции образовательной политики в России.

Вопросы для самоподготовки:

1. Охарактеризуйте концепцию модернизации и основные положения стратегии развития дополнительного образования в сфере физической культуры и спорта.
2. Какие новые социальные требования предъявляются к дополнительному образованию в сфере физической культуры и спорта.
3. Охарактеризуйте основные направления развития дополнительного образования в сфере физической культуры и спорта.
4. Какие современные информационно-коммуникативные технологии и средства массовой информации используются для решения задач дополнительного образования в сфере физической культуры и спорта.
5. Охарактеризуйте педагогические технологии в системе дополнительного образования в сфере физической культуры и спорта.
6. В чем заключается специфика дополнительного образования в школе в сфере физической культуры и спорта.
7. Охарактеризуйте педагогический потенциал дополнительного образования в сфере физической культуры и спорта.
8. Дополнительное образование в сфере физической культуры и спорта: тенденции образовательной политики в России.

ПРАКТИЧЕСКОЕ ЗАДАНИЕ К РАЗДЕЛУ 2

Форма практического задания: реферат.

Примерный перечень тем рефератов к Разделу 2:

1. Концепция модернизации и основные положения стратегии развития дополнительного образования в сфере физической культуры и спорта.
2. Новые социальные требования предъявляются к дополнительному образованию в сфере физической культуры и спорта.
3. Основные направления развития дополнительного образования в сфере физической культуры и спорта.
4. Современные информационно-коммуникативные технологии и средства массовой информации используются для решения задач дополнительного образования в сфере физической культуры и спорта.

5. Педагогические технологии в системе дополнительного образования в сфере физической культуры и спорта.
6. Специфика дополнительного образования в школе в сфере физической культуры и спорта.
7. Педагогический потенциал дополнительного образования в сфере физической культуры и спорта.
8. Дополнительное образование в сфере физической культуры и спорта: тенденции образовательной политики в России.
9. Историко-генетический анализ становления и развития системы дополнительного образования в сфере физической культуры и спорта.
10. Преобразование внешкольной работы и внешкольного воспитания физической культуры и спорта в систему дополнительного образования.
11. Педагогический потенциал дополнительного образования в сфере физической культуры и спорта.
12. Специфика дополнительного образования по физической культуре и спорту в школе.
13. Уровни учреждений дополнительного образования в сфере физической культуры и спорта.
14. Специфика организации и основы построения педагогического процесса учреждений дополнительного образования в сфере физической культуры и спорта.

РУБЕЖНЫЙ КОНТРОЛЬ К РАЗДЕЛУ 2: форма рубежного контроля - контрольная работа.

Примерный перечень вопросов контрольных работ:

Вариант 1

1. Историко-генетический анализ становления и развития системы дополнительного образования в сфере физической культуры и спорта.
2. Концепция модернизации и основные положения стратегии развития дополнительного образования в сфере физической культуры и спорта.
3. Основные направления развития дополнительного образования в сфере физической культуры и спорта.

Вариант 2

1. Преобразование внешкольной работы и внешкольного воспитания физической культуры и спорта в систему дополнительного образования.
2. Новые социальные требования предъявляются к дополнительному образованию в сфере физической культуры и спорта.
3. Современные информационно-коммуникативные технологии и средства массовой информации используются для решения задач дополнительного образования в сфере физической культуры и спорта.

Вариант 3

1. Педагогический потенциал дополнительного образования в сфере физической культуры и спорта.
2. Педагогические технологии в системе дополнительного образования в сфере физической культуры и спорта.
3. Специфика дополнительного образования в школе в сфере физической культуры и спорта.

РАЗДЕЛ 3. КЛАССИФИКАЦИЯ УЧРЕЖДЕНИЙ ДОПОЛНИТЕЛЬНОГО ОБРАЗОВАНИЯ В СФЕРЕ ФИЗИЧЕСКОЙ КУЛЬТУРЫ И СПОРТА.

Цель: формирование систематизированных знаний теории проектирования образовательного процесса и классификации учреждений дополнительного образования в сфере физической культуры и спорта.

Перечень изучаемых элементов содержания. Характеристика типов и видов учреждений дополнительного образования в сфере физической культуры и спорта. Спортивные секции в системе дополнительного образования. Спортивные клубы в системе дополнительного образования. Спортивно-культурные и творческие объединения в системе дополнительного образования. Коллективы физической культуры в системе дополнительного образования. Спортивное направление в дополнительном образовании общеобразовательных школ. Эстетическое направление в дополнительном образовании в системе дополнительного образования. Детские и юношеские спортивные организации и объединения в системе дополнительного образования. Проектирование программ дополнительного образования в сфере физической культуры и спорта. Виды программ дополнительного образования в сфере физической культуры и спорта. Учебно-методическое обеспечение дополнительного образования в сфере физической культуры и спорта. Профессиограмма педагога дополнительного образования в сфере физической культуры и спорта. Лицензирование учреждений дополнительного образования в сфере физической культуры и спорта. Особенности взаимодействия школы и учреждения дополнительного образования в сфере физической культуры и спорта: цели, содержание, формы, результаты. Структурно-организационные формы реализации дополнительного образования в сфере физической культуры и спорта. Нормативно-правовые регулятивы организации дополнительного образования в сфере физической культуры и спорта. Взаимодействие с участниками образовательного процесса и социальными партнерами, руководство коллективом дополнительного образования в сфере физической культуры и спорта. Организация командной работы для решения задач развития организации, осуществляющих образовательную деятельность, реализация экспериментальной работы дополнительного образования в сфере физической культуры и спорта. Использование индивидуальных и групповых технологий принятия решений в управлении организацией, осуществляющей образовательную деятельность дополнительного образования в сфере физической культуры и спорта. Стратегии культурно-просветительской деятельности дополнительного образования в сфере физической культуры и спорта.

Тема 3.1. Многообразие секций, клубов, творческих объединений, коллективов в системе дополнительного образования в сфере физической культуры и спорта.

Цель: формирование систематизированных знаний классификации учреждений дополнительного образования в сфере физической культуры и спорта.

Перечень изучаемых элементов содержания. Характеристика типов и видов учреждений дополнительного образования в сфере физической культуры и спорта. Спортивные секции в системе дополнительного образования. Спортивные клубы в системе дополнительного образования. Спортивно-культурные и творческие объединения в системе дополнительного образования. Коллективы физической культуры в системе дополнительного образования. Спортивное направление в дополнительном образовании общеобразовательных школ. Эстетическое направление в дополнительном образовании в системе дополнительного образования. Детские и юношеские спортивные организации и объединения в системе дополнительного образования.

Вопросы для самоподготовки:

1. Охарактеризуйте типы и виды учреждений дополнительного образования в сфере физической культуры и спорта.
2. Охарактеризуйте деятельность спортивных секции в системе дополнительного образования.

3. Охарактеризуйте деятельность спортивных клубов в системе дополнительного образования.
4. Охарактеризуйте деятельность спортивно-культурных и творческих объединения в системе дополнительного образования.
5. Охарактеризуйте деятельность коллективов физической культуры в системе дополнительного образования.
6. Охарактеризуйте спортивное направление в дополнительном образовании общеобразовательных школ.
7. Охарактеризуйте эстетическое направление в дополнительном образовании в системе дополнительного образования.
8. Охарактеризуйте деятельность детских и юношеских спортивных организаций и объединений в системе дополнительного образования.

Тема 3.2. Проектирование программ дополнительного образования в сфере физической культуры и спорта.

Цель: формирование систематизированных знаний теории организации и проектирования программ дополнительного образования в сфере физической культуры и спорта.

Перечень изучаемых элементов содержания. Проектирование программ дополнительного образования в сфере физической культуры и спорта. Виды программ дополнительного образования в сфере физической культуры и спорта. Учебно-методическое обеспечение дополнительного образования в сфере физической культуры и спорта. Профессиограмма педагога дополнительного образования в сфере физической культуры и спорта. Лицензирование учреждений дополнительного образования в сфере физической культуры и спорта. Особенности взаимодействия школы и учреждений дополнительного образования в сфере физической культуры и спорта: цели, содержание, формы, результаты. Структурно-организационные формы реализации дополнительного образования в сфере физической культуры и спорта. Нормативно-правовые регулятивы организации дополнительного образования в сфере физической культуры и спорта. Взаимодействие с участниками образовательного процесса и социальными партнерами, руководство коллективом дополнительного образования в сфере физической культуры и спорта. Организация командной работы для решения задач развития организации, осуществляющих образовательную деятельность, реализация экспериментальной работы дополнительного образования в сфере физической культуры и спорта. Использование индивидуальных и групповых технологий принятия решений в управлении организацией, осуществляющей образовательную деятельность дополнительного образования в сфере физической культуры и спорта. Стратегии культурно-просветительской деятельности дополнительного образования в сфере физической культуры и спорта.

Вопросы для самоподготовки:

1. Как осуществляется проектирование программ дополнительного образования в сфере физической культуры и спорта.
2. Охарактеризуйте виды программ дополнительного образования в сфере физической культуры и спорта.
3. Формирование базиса учебно-методического обеспечения учреждений дополнительного образования в сфере физической культуры и спорта.
4. Составьте профессиограмму педагога дополнительного образования в сфере физической культуры и спорта.
5. Как осуществляется лицензирование учреждений дополнительного образования в сфере физической культуры и спорта.
6. Особенности взаимодействия школы и учреждений дополнительного образования в сфере физической культуры и спорта: цели, содержание, формы, результаты.
7. Охарактеризуйте структурно-организационные формы реализации дополнительного образования в сфере физической культуры и спорта.

8. Нормативно-правовые регулятивы организации дополнительного образования в сфере физической культуры и спорта.

9. Как осуществляется взаимодействие с участниками образовательного процесса и социальными партнерами, руководство коллективом дополнительного образования в сфере физической культуры и спорта.

10. Организация командной работы для решения задач развития организации, осуществляющих образовательную деятельность, реализация экспериментальной работы дополнительного образования в сфере физической культуры и спорта.

11. Охарактеризуйте использование индивидуальных и групповых технологий принятия решений в управлении организацией, осуществляющей образовательную деятельность дополнительного образования в сфере физической культуры и спорта.

12. Особенности стратегии культурно-просветительской деятельности дополнительного образования в сфере физической культуры и спорта.

ПРАКТИЧЕСКОЕ ЗАДАНИЕ К РАЗДЕЛУ 3

Форма практического задания: реферат.

Примерный перечень тем рефератов к Разделу 3:

1. Типы и виды учреждений дополнительного образования в сфере физической культуры и спорта.

2. Деятельность спортивных секции в системе дополнительного образования.

3. Деятельность спортивных клубов в системе дополнительного образования.

4. Деятельность спортивно-культурных и творческих объединения в системе дополнительного образования.

5. Деятельность коллективов физической культуры в системе дополнительного образования.

6. Спортивное направление в дополнительном образовании общеобразовательных школ.

7. Эстетическое направление в дополнительном образовании в системе дополнительного образования.

8. Деятельность детских и юношеских спортивных организаций и объединений в системе дополнительного образования.

9. Проектирование программ дополнительного образования в сфере физической культуры и спорта.

10. Виды программ дополнительного образования в сфере физической культуры и спорта.

11. Учебно-методическое обеспечение учреждений дополнительного образования в сфере физической культуры и спорта.

12. Профессиограмма педагога дополнительного образования в сфере физической культуры и спорта.

13. Лицензирование учреждений дополнительного образования в сфере физической культуры и спорта.

14. Взаимодействие школы и учреждений дополнительного образования в сфере физической культуры и спорта: цели, содержание, формы, результаты.

15. Структурно-организационные формы реализации дополнительного образования в сфере физической культуры и спорта.

16. Нормативно-правовые регулятивы организации дополнительного образования в сфере физической культуры и спорта.

17. Взаимодействие с участниками образовательного процесса и социальными партнерами, руководство коллективом дополнительного образования в сфере физической культуры и спорта.

18. Организация командной работы для решения задач развития организации, осуществляющих образовательную деятельность, реализация экспериментальной работы дополнительного образования в сфере физической культуры и спорта.

19. Использование индивидуальных и групповых технологий принятия решений в управлении организацией, осуществляющей образовательную деятельность дополнительного образования в сфере физической культуры и спорта.

20. Особенности стратегии культурно-просветительской деятельности дополнительного образования в сфере физической культуры и спорта.

РУБЕЖНЫЙ КОНТРОЛЬ К РАЗДЕЛУ 3: форма рубежного контроля - контрольная работа.

Примерный перечень вопросов контрольных работ:

Вариант 1

1. Типы и виды учреждений дополнительного образования в сфере физической культуры и спорта.

2. Проектирование программ дополнительного образования в сфере физической культуры и спорта.

3. Виды программ дополнительного образования в сфере физической культуры и спорта.

Вариант 2

1. Деятельность спортивных секции в системе дополнительного образования.

2. Учебно-методического обеспечения учреждений дополнительного образования в сфере физической культуры и спорта.

3. Профессиограмма педагога дополнительного образования в сфере физической культуры и спорта.

Вариант 3

1. Деятельность спортивных клубов в системе дополнительного образования.

2. Лицензирование учреждений дополнительного образования в сфере физической культуры и спорта.

3. Взаимодействие школы и учреждений дополнительного образования в сфере физической культуры и спорта: цели, содержание, формы, результаты.

РАЗДЕЛ 4. ФОНД ОЦЕНОЧНЫХ СРЕДСТВ ДЛЯ ПРОВЕДЕНИЯ ПРОМЕЖУТОЧНОЙ АТТЕСТАЦИИ ОБУЧАЮЩИХСЯ ПО УЧЕБНОЙ ДИСЦИПЛИНЕ

4.1. Форма промежуточной аттестации обучающегося по учебной дисциплине

Контрольным мероприятием промежуточной аттестации обучающихся по учебной дисциплине является экзамен, который проводится в устной / письменной форме.

4.2. Перечень компетенций с указанием этапов их формирования в процессе освоения образовательной программы,

| Код компетенции | Содержание компетенции (части компетенции) | Результаты обучения | Этапы формирования компетенций в процессе освоения образовательной программы |
|------------------------|--|--|---|
| ОПК-2 | Способен участвовать в разработке основных и дополнительных образовательных программ, разрабатывать отдельные их | ОПК-2.1. Демонстрирует знание компонентов основных и дополнительных образовательных программ | Этап формирования знаний |
| | | ОПК-2.2. Осуществляет разработку основных и | Этап формирования умений |

| | | | |
|--|---|---|---|
| | компоненты (в том числе с использованием информационно-коммуникационных технологий) | дополнительных образовательных программ (в том числе с использованием информационно-коммуникационных технологий) | |
| | | ОПК-2.3. Владеет приемами разработки и реализации программ учебных дисциплин в рамках основных и дополнительных образовательных программ (в том числе с использованием информационно-коммуникационных технологий) | Этап формирования навыков и получения опыта |

4.3 Описание показателей и критериев оценивания компетенций на различных этапах их формирования, описание шкал оценивания

| Код компетенции | Этапы формирования компетенций | Показатель оценивания компетенции | Критерии и шкалы оценивания |
|-----------------|--------------------------------|--|---|
| ОПК-2 | Этап формирования знаний. | <p>Теоретический блок вопросов.</p> <p>Уровень освоения программного материала, логика и грамотность изложения, умение самостоятельно обобщать и излагать материал</p> | <p>1) обучающийся глубоко и прочно освоил программный материал, исчерпывающе, последовательно, грамотно и логически стройно его излагает, тесно увязывает с задачами и будущей деятельностью, не затрудняется с ответом при видоизменении задания, умеет самостоятельно обобщать и излагать материал, не допуская ошибок:(9-10) баллов;</p> <p>2) обучающийся твердо знает программный материал, грамотно и по существу излагает его, не допуская существенных неточностей в ответе на вопрос, может правильно применять теоретические положения: [8-9) баллов;</p> <p>3) обучающийся освоил основной материал, но не знает отдельных деталей, допускает неточности, недостаточно правильные формулировки, нарушает последовательность в изложении программного материала:(6-8) баллов;</p> |

| | | | |
|--------------|--|--|--|
| | | | 4) обучающийся не знает значительной части программного материала, допускает существенные ошибки: [0-6] баллов. |
| ОПК-2 | Этап формирования умений | <p>Аналитическое задание (<i>задачи, ситуационные задания, кейсы, проблемные ситуации и т.д.</i>)</p> <p>Практическое применение теоретических положений применительно к профессиональным задачам, обоснование принятых решений</p> | <p>1) свободно справляется с задачами и практическими заданиями, правильно обосновывает принятые решения, задание выполнено верно, даны ясные аналитические выводы к решению задания, подкрепленные теорией:(9-10] баллов;</p> <p>2) владеет необходимыми умениями и навыками при выполнении практических заданий, задание выполнено верно, отмечается хорошее развитие аргумента, однако отмечены погрешности в ответе, скорректированные при собеседовании: [8-9) баллов;</p> <p>3) испытывает затруднения в выполнении практических заданий, задание выполнено с ошибками, отсутствуют логические выводы и заключения к решению: (6-8)баллов;</p> <p>4) практические задания, задачи выполняет с большими затруднениями или задание не выполнено вообще, или задание выполнено не до конца, нет четких выводов и заключений по решению задания, сделаны неверные выводы по решению задания: [0-6] баллов.</p> |
| ОПК-2 | Этап формирования навыков и получения опыта. | <p>Аналитическое задание (<i>задачи, ситуационные задания, кейсы, проблемные ситуации и т.д.</i>)</p> <p>Решение практических заданий и задач, владение навыками и умениями при выполнении практических заданий, самостоятельность, умение обобщать и излагать материал.</p> | |

4.4.Типовые контрольные задания или иные материалы, необходимые для оценки знаний, умений, навыков и (или) опыта деятельности, характеризующих этапы формирования компетенций в процессе освоения образовательной программы

Примерные вопросы для проведения промежуточной аттестации обучающихся по учебной дисциплине

Теоретический блок вопросов:

1. Дайте определение «Функция физической культуры».
2. Классификация функций физической культуры в системе дополнительного образования.

3. Охарактеризуйте общекультурные функции физической культуры в системе дополнительного образования.
4. Охарактеризуйте эстетическую функцию физической культуры в системе дополнительного образования.
5. Охарактеризуйте социальную функцию физической культуры в системе дополнительного образования.
6. Охарактеризуйте специфические функции физической культуры в системе дополнительного образования.
7. Охарактеризуйте специфические образовательные функции физической культуры в системе дополнительного образования.
8. Охарактеризуйте специфические прикладные функции физической культуры в системе дополнительного образования.
9. Охарактеризуйте специфические спортивные функции физической культуры в системе дополнительного образования.
10. Охарактеризуйте специфические рекреативные и оздоровительно-реабилитационные функции физической культуры в системе дополнительного образования.
11. Охарактеризуйте частные функции физической культуры в системе дополнительного образования.
12. Охарактеризуйте эмоционально-зрелищную функцию спорта в системе дополнительного образования.
13. Охарактеризуйте функцию спорта - социальной интеграции и социализации личности в системе дополнительного образования.
14. Охарактеризуйте экономическую функцию спорта в системе дополнительного образования.
15. Охарактеризуйте соревновательно-эталонную функцию спорта в системе дополнительного образования.
16. Охарактеризуйте эвристическо-достиженческой функцию спорта в системе дополнительного образования.
17. Охарактеризуйте функцию спорта - личностно-направленного воспитания, обучения и развития в системе дополнительного образования.
18. Охарактеризуйте оздоровительно-рекреативную функцию спорта в системе дополнительного образования.
19. Охарактеризуйте коммуникативную функцию спорта в системе дополнительного образования.
20. Охарактеризуйте ценностно-мотивационный компонент физической культуры и спорта в системе дополнительного образования.
21. Назовите основные цели физической культуры и спорта в системе дополнительного образования.
22. Охарактеризуйте содержательный компонент физической культуры и спорта в системе дополнительного образования.
23. Приведите примеры форм физической культуры и спорта в системе дополнительного образования.
24. Каким образом производится измерение результативности физической культуры и спорта в системе дополнительного образования.
25. Проведите историко-генетический анализ становления и развития системы дополнительного образования в сфере физической культуры и спорта.
26. Каким образом исторически происходило преобразование внешкольной работы и внешкольного воспитания физической культуры и спорта в систему дополнительного образования.
27. Охарактеризуйте педагогический потенциал дополнительного образования в сфере физической культуры и спорта.
28. В чем заключается специфика дополнительного образования по физической культуре и спорту в школе.

29. В чем заключается смысловое значение категории «развитие» в сфере физической культуре и спорте, отличия от близких понятий в системе дополнительного образования.
30. Охарактеризуйте уровни учреждений дополнительного образования в сфере физической культуры и спорта.
31. В чем заключается специфика организации и основы построения педагогического процесса учреждений дополнительного образования в сфере физической культуры и спорта.
32. Охарактеризуйте концепцию модернизации и основные положения стратегии развития дополнительного образования в сфере физической культуры и спорта.
33. Какие новые социальные требования предъявляются к дополнительному образованию в сфере физической культуры и спорта.
34. Охарактеризуйте основные направления развития дополнительного образования в сфере физической культуры и спорта.
35. Какие современные информационно-коммуникативные технологии и средства массовой информации используются для решения задач дополнительного образования в сфере физической культуры и спорта.
36. Охарактеризуйте педагогические технологии в системе дополнительного образования в сфере физической культуры и спорта.
37. В чем заключается специфика дополнительного образования в школе в сфере физической культуры и спорта.
38. Охарактеризуйте педагогический потенциал дополнительного образования в сфере физической культуры и спорта.
39. Дополнительное образование в сфере физической культуры и спорта: тенденции образовательной политики в России.
40. Охарактеризуйте типы и виды учреждений дополнительного образования в сфере физической культуры и спорта.
41. Охарактеризуйте деятельность спортивных секции в системе дополнительного образования.
42. Охарактеризуйте деятельность спортивных клубов в системе дополнительного образования.
43. Охарактеризуйте деятельность спортивно-культурных и творческих объединения в системе дополнительного образования.
44. Охарактеризуйте деятельность коллективов физической культуры в системе дополнительного образования.
45. Охарактеризуйте спортивное направление в дополнительном образовании общеобразовательных школ.
46. Охарактеризуйте эстетическое направление в дополнительном образовании в системе дополнительного образования.
47. Охарактеризуйте деятельность детских и юношеских спортивных организаций и объединений в системе дополнительного образования.
48. Как осуществляется проектирование программ дополнительного образования в сфере физической культуры и спорта.
49. Охарактеризуйте виды программ дополнительного образования в сфере физической культуры и спорта.
50. Формирование базиса учебно-методического обеспечения учреждений дополнительного образования в сфере физической культуры и спорта.
51. Составьте профессиограмму педагога дополнительного образования в сфере физической культуры и спорта.
52. Как осуществляется лицензирование учреждений дополнительного образования в сфере физической культуры и спорта.
53. Особенности взаимодействие школы и учреждений дополнительного образования в сфере физической культуры и спорта: цели, содержание, формы, результаты.
54. Охарактеризуйте структурно-организационные формы реализации дополнительного образования в сфере физической культуры и спорта.

55. Нормативно-правовые регулятивы организации дополнительного образования в сфере физической культуры и спорта.

56. Как осуществляется взаимодействие с участниками образовательного процесса и социальными партнерами, руководство коллективом дополнительного образования в сфере физической культуры и спорта.

57. Организация командной работы для решения задач развития организации, осуществляющих образовательную деятельность, реализация экспериментальной работы дополнительного образования в сфере физической культуры и спорта.

58. Охарактеризуйте использование индивидуальных и групповых технологий принятия решений в управлении организацией, осуществляющей образовательную деятельность дополнительного образования в сфере физической культуры и спорта.

59. Особенности стратегии культурно-просветительской деятельности дополнительного образования в сфере физической культуры и спорта.

Аналитические задания в виде рефератов.

Примерные варианты рефератов:

1. Ценностно-мотивационный компонент физической культуры и спорта в системе дополнительного образования.

2. Определение «Функция физической культуры».

3. Классификация функций физической культуры в системе дополнительного образования.

4. Основные цели физической культуры и спорта в системе дополнительного образования.

5. Общекультурная функция физической культуры в системе дополнительного образования.

6. Эстетическая функция физической культуры в системе дополнительного образования.

7. Содержательный компонент физической культуры и спорта в системе дополнительного образования.

8. Социальная функция физической культуры в системе дополнительного образования.

9. Специфическая функция физической культуры в системе дополнительного образования.

10. Историко-генетический анализ становления и развития системы дополнительного образования в сфере физической культуры и спорта.

11. Концепция модернизации и основные положения стратегии развития дополнительного образования в сфере физической культуры и спорта.

12. Основные направления развития дополнительного образования в сфере физической культуры и спорта.

13. Преобразование внешкольной работы и внешкольного воспитания физической культуры и спорта в систему дополнительного образования.

14. Новые социальные требования предъявляются к дополнительному образованию в сфере физической культуры и спорта.

15. Современные информационно-коммуникативные технологии и средства массовой информации используются для решения задач дополнительного образования в сфере физической культуры и спорта.

16. Педагогический потенциал дополнительного образования в сфере физической культуры и спорта.

17. Педагогические технологии в системе дополнительного образования в сфере физической культуры и спорта.

18. Специфика дополнительного образования в школе в сфере физической культуры и спорта.

19. Типы и виды учреждений дополнительного образования в сфере физической культуры и спорта.

20. Проектирование программ дополнительного образования в сфере физической культуры и спорта.

21. Виды программ дополнительного образования в сфере физической культуры и спорта.

22. Деятельность спортивных секции в системе дополнительного образования.

23. Учебно-методического обеспечения учреждений дополнительного образования в сфере физической культуры и спорта.

24. Профессиограмма педагога дополнительного образования в сфере физической культуры и спорта.

25. Деятельность спортивных клубов в системе дополнительного образования.

26. Лицензирование учреждений дополнительного образования в сфере физической культуры и спорта.

27. Взаимодействие школы и учреждений дополнительного образования в сфере физической культуры и спорта: цели, содержание, формы, результаты.

4.5 Методические материалы, определяющие процедуры оценивания знаний, умений, навыков и (или) опыта деятельности, характеризующих этапы формирования компетенций

Промежуточная аттестация по учебной дисциплине проводится в соответствии с Положением о промежуточной аттестации обучающихся по основным профессиональным образовательным программам высшего образования – программ бакалавриата в Российском государственном социальном университете и Положение о балльно-рейтинговой системе оценки успеваемости обучающихся по основным профессиональным образовательным программам высшего образования - программам бакалавриата, программам специалитета, программам магистратуры в Российском государственном социальном университете.

На промежуточную аттестацию отводится 20 рейтинговых баллов.

Ответы обучающегося на контрольном мероприятии промежуточной аттестации оцениваются педагогическим работником по 20 - балльной шкале, а итоговая оценка по учебной дисциплине выставляется по пятибалльной системе для зачета и по системе зачтено/не зачтено для зачета.

Критерии выставления оценки определяются Положением о балльно-рейтинговой системе оценки успеваемости обучающихся по основным профессиональным образовательным программам высшего образования - программам бакалавриата, программам специалитета, программам магистратуры в Российском государственном социальном университете.

РАЗДЕЛ 5. УСЛОВИЯ РЕАЛИЗАЦИИ ДИСЦИПЛИНЫ

5.1. Перечень основной и дополнительной учебной литературы для освоения дисциплины (модуля)

5.1.1. Основная литература

1. Дополнительное образование детей: история и современность : учебное пособие для вузов / ответственный редактор А. В. Золотарева. — 3-е изд., испр. и доп. — Москва : Издательство Юрайт, 2022. — 277 с. — (Высшее образование). — ISBN 978-5-534-13273-1. — Текст : электронный // Образовательная платформа Юрайт [сайт]. — URL: <https://urait.ru/bcode/490999>.

2. Педагогика дополнительного образования. Психолого-педагогическое сопровождение детей : учебник для вузов / Л. В. Байбородова [и др.] ; ответственный

редактор Л. В. Байбородова. — 2-е изд., испр. и доп. — Москва : Издательство Юрайт, 2022. — 363 с. — (Высшее образование). — ISBN 978-5-534-06557-2. — Текст : электронный // Образовательная платформа Юрайт [сайт]. — URL: <https://urait.ru/bcode/491202>.

5.1.2. Дополнительная литература

1. Шмачилина-Цибенко, С. В. Образовательные технологии в дополнительном образовании детей : учебное пособие для вузов / С. В. Шмачилина-Цибенко. — Москва : Издательство Юрайт, 2022. — 134 с. — (Высшее образование). — ISBN 978-5-534-13925-9. — Текст : электронный // Образовательная платформа Юрайт [сайт]. — URL: <https://urait.ru/bcode/496780>.

2. Социология образования. Дополнительное и непрерывное образование : монография / Г. А. Ключарев, Д. В. Диденко, Ю. В. Латов, Н. В. Латова ; под общей редакцией Ю. В. Латова. — 2-е изд., перераб. и доп. — Москва : Издательство Юрайт, 2022. — 333 с. — (Актуальные монографии). — ISBN 978-5-534-09604-0. — Текст : электронный // Образовательная платформа Юрайт [сайт]. — URL: <https://urait.ru/bcode/493531>.

5.2 Перечень ресурсов информационно-коммуникационной сети «Интернет», необходимых для освоения дисциплины (модуля)

| № № | Название электронного ресурса | Описание электронного ресурса | Используемый для работы адрес |
|-----|--|--|---|
| 1. | ЭБС «Университетская библиотека онлайн» | Электронная библиотека, обеспечивающая доступ высших и средних учебных заведений, публичных библиотек и корпоративных пользователей к наиболее востребованным материалам по всем отраслям знаний от ведущих российских издательств | http://biblioclub.ru/ |
| 2. | Научная электронная библиотека eLIBRARY.ru | Крупнейший российский информационно-аналитический портал в области науки, технологии, медицины и образования, содержащий рефераты и полные тексты более 34 млн научных публикаций и патентов | http://elibrary.ru/ |
| 3. | Образовательная платформа Юрайт | Электронно-библиотечная система для ВУЗов, ССУЗов, обеспечивающая доступ к учебникам, учебной и методической литературе по различным дисциплинам. | https://urait.ru/ |
| 4. | База данных "EastView" | Полнотекстовая база данных периодических изданий | https://dlib.eastview.com |
| 5. | Электронная библиотека "Grebennikon" | Библиотека предоставляет доступ более чем к 30 журналам, выпускаемых Издательским домом "Гребенников". | https://grebennikon.ru/ |

5.3 Методические указания для обучающихся по освоению дисциплины (модуля)

Освоение обучающимся дисциплины (модуля) «Разработка основных и дополнительных образовательных программ» предполагает изучение материалов дисциплины на аудиторных занятиях и в ходе самостоятельной работы. Аудиторные занятия проходят в форме лекций, семинаров и практических занятий. Самостоятельная работа включает разнообразный комплекс видов и форм работы обучающихся.

Для успешного освоения дисциплины (модуля) и достижения поставленных целей необходимо внимательно ознакомиться с рабочей программы дисциплины (модуля), доступной в электронной информационно-образовательной среде РГСУ.

Следует обратить внимание на списки основной и дополнительной литературы, на предлагаемые преподавателем ресурсы информационно-телекоммуникационной сети Интернет. Эта информация необходима для самостоятельной работы обучающегося.

При подготовке к аудиторным занятиям необходимо помнить особенности каждой формы его проведения.

Подготовка к учебному занятию лекционного типа заключается в следующем.

С целью обеспечения успешного обучения обучающийся должен готовиться к лекции, поскольку она является важнейшей формой организации учебного процесса, поскольку:

- знакомит с новым учебным материалом;
- разъясняет учебные элементы, трудные для понимания;
- систематизирует учебный материал;
- ориентирует в учебном процессе.

С этой целью:

- внимательно прочитайте материал предыдущей лекции;
- ознакомьтесь с учебным материалом по учебнику и учебным пособиям с темой прочитанной лекции;
- внесите дополнения к полученным ранее знаниям по теме лекции на полях лекционной тетради;
- запишите возможные вопросы, которые вы зададите лектору на лекции по материалу изученной лекции;
- постарайтесь уяснить место изучаемой темы в своей подготовке;
- узнайте тему предстоящей лекции (по тематическому плану, по информации лектора) и запишите информацию, которой вы владеете по данному вопросу.

Подготовка к занятию семинарского типа.

Работа во время проведения учебного занятия семинарского типа включает:

- консультирование студентов преподавателями и вспомогательным персоналом с целью предоставления исчерпывающей информации, необходимой для самостоятельного выполнения предложенных преподавателем задач, ознакомление с правилами техники безопасности при работе в лаборатории;
- самостоятельное выполнение заданий согласно обозначенной учебной программой тематики.

Самостоятельная работа.

Для более углубленного изучения темы задания для самостоятельной работы рекомендуется выполнять параллельно с изучением данной темы. При выполнении заданий по возможности используйте наглядное представление материала. Более подробная информация о самостоятельной работе представлена в разделах «Учебно-методическое обеспечение самостоятельной работы по дисциплине (модулю)», «Методические указания к самостоятельной работе по дисциплине (модулю)».

5.4 Информационно-технологическое обеспечение образовательного процесса по учебной дисциплине

5.4.1. Средства информационных технологий

1. Персональные компьютеры;

2. Средства доступа к Интернет;
3. Проектор.

5.4.2. Программное обеспечение

- 1.Операционнаясистема Windows 7
- 2.Microsoft Office Professional Plus 2007 Russian Academic OPEN No Level
- 3.Справочно-правовая система Консультант+
- 4.Acrobat Reader DC
- 5.7-Zip
- 6.SKY DNS
- 7.TrueConf(client)

5.4.3. Информационные справочные системы

| № № | Название электронного ресурса | Описание электронного ресурса | Используемый для работы адрес |
|--------|--|--|---|
| 1. | ЭБС «Университетская библиотека онлайн» | Электронная библиотека, обеспечивающая доступ высших и средних учебных заведений, публичных библиотек и корпоративных пользователей к наиболее востребованным материалам по всем отраслям знаний от ведущих российских издательств | http://biblioclub.ru/ |
| 2. | Научная электронная библиотека eLIBRARY.ru | Крупнейший российский информационно-аналитический портал в области науки, технологии, медицины и образования, содержащий рефераты и полные тексты более 34 млн научных публикаций и патентов | http://elibrary.ru/ |
| 3. | Образовательная платформа Юрайт | Электронно-библиотечная система для ВУЗов, ССУЗов, обеспечивающая доступ к учебникам, учебной и методической литературе по различным дисциплинам. | https://urait.ru/ |
| 4. | База данных "EastView" | Полнотекстовая база данных периодических изданий | https://dlib.eastview.com |
| 5. | Электронная библиотека "Grebennikon" | Библиотека предоставляет доступ более чем к 30 журналам, выпускаемых Издательским домом "Гребенников". | https://grebennikon.ru/ |

5.5 Материально-техническое обеспечение образовательного процесса по учебной дисциплине

Для изучения дисциплины (модуля)«Разработка основных и дополнительных образовательных программ»в рамках реализации основной профессиональной образовательной программы высшего образования – программы бакалавриата по направлению подготовки44.03.01 Педагогическое образование:

Учебная аудитория для занятий лекционного типа оснащена специализированной мебелью (стол для преподавателя, парты, стулья, доска для написания мелом); техническими средствами обучения (видеопроекционное оборудование, средства звуковоспроизведения, экран и имеющие выход в сеть Интернет), видеофильмами (Серия из 20 фильмов «Технологии физической культуры и спорта»).

Учебная аудитория для занятий семинарского типа: оснащена специализированной мебелью (стол для преподавателя, парты, стулья, доска для написания мелом); техническими средствами обучения (видеопроекционное оборудование, средства звуковоспроизведения, экран и имеющие выход в сеть Интернет).

Реализация дисциплины (модуля) в форме практических занятий требует наличия игровых спортивных залов, учебно-тренировочной базы, стадиона, зала силовой подготовки, раздевалок, душевых.

Оборудование спортивных залов: *мячи, волейбольные сетки, баскетбольные щиты, гимнастические палки, скакалки, скамейки.*

Оборудование учебно-тренировочной базы: *лыжи, ботинки, палки, подготовленные лыжные трассы.*

Оборудование стадиона: *футбольные ворота, беговые дорожки с разметкой, прыжковая яма.*

Оборудование залов силовой подготовки: *тренажеры на свободных весах, блочные тренажеры, кардиотренажеры, грифы, диски, гантели, штанги, гимнастические палки, скакалки, скамейки.*

Оборудование раздевалок: *скамейки, шкафчики для одежды.*

Спортивные объекты:

| Наименование объекта | Адрес | Площадь объекта | Количество занимающихся |
|------------------------|--------------------------|---------------------|-------------------------|
| Плоскостное сооружение | Лосиноостровская, дом 24 | 300 м ² | 80-100 (одновременно) |
| Спортивный зал | Лосиноостровская, дом 24 | 240 м ² | 45-60 |
| Тир | Лосиноостровская, дом 24 | 25,7 м ² | 20-25 |

Помещения для самостоятельной работы обучающихся: оснащены специализированной мебелью (парты, стулья) техническими средствами обучения (персональные компьютеры с доступом в сеть Интернет и обеспечением доступа в электронно-информационную среду университета, программным обеспечением).

5.6 Образовательные технологии

При реализации дисциплины (модуля) «Разработка основных и дополнительных образовательных программ» применяются различные образовательные технологии, в том числе технологии электронного обучения.

Освоение дисциплины (модуля) «Разработка основных и дополнительных образовательных программ» предусматривает использование в учебном процессе проведения учебных занятий в форме активных и интерактивных форм проведения учебных занятий: мозгового штурма, круглого стола, тренингов постановки и прояснения цели, разбора конкретных ситуаций, в сочетании с внеаудиторной работой с целью формирования и развития **профессиональных** навыков обучающихся.

При освоении дисциплины (модуля) «Разработка основных и дополнительных образовательных программ» предусмотрено применением электронного обучения.

Учебные часы дисциплины «Разработка основных и дополнительных образовательных программ»предусматривают классическую контактную работу преподавателя с обучающимся в аудитории и контактную работу посредством электронной информационно-образовательной среды в синхронном и асинхронном режиме (вне аудитории) посредством применения возможностей компьютерных технологий (электронная почта, электронный учебник, тестирование, вебинар, видеофильм, презентация, форум и др.).

В рамках дисциплины (модуля)«Разработка основных и дополнительных образовательных программ»предусмотрены встречи с руководителями и работниками организаций, деятельность которых связана с *направленностью*,реализуемой основной профессиональной образовательной программы высшего образования – программы бакалавриата.

ЛИСТ РЕГИСТРАЦИИ ИЗМЕНЕНИЙ

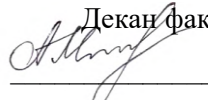
| № | Содержание изменения | Реквизиты документа об утверждении изменения | Дата введения изменения |
|----|---|---|-------------------------|
| 1. | Утверждена и введена в действие решением Ученого совета факультета физической культуры на основании Федерального государственного образовательного стандарта высшего образования – бакалавриат по направлению подготовки 44.03.01 Педагогическое образование, утвержденного приказом Министерства образования и науки Российской Федерации от 22.02.2018 г. № 121 | Протокол заседания Ученого совета факультета физической культуры № 9 от 15 мая 2020 года | 01.09.2020 |
| 2. | Актуализирована на основании решения Ученого совета факультета физической культуры РГСУ | Протокол заседания Ученого совета факультета физической культуры № 9 от «02» апреля 2021 года | 02.04.2021 |
| 3. | Актуализирована с учетом развития социальной сферы, науки, культуры, экономики, техники, технологий на основании решения Ученого совета факультета физической культуры РГСУ | Протокол заседания Ученого совета факультета физической культуры №11 от «27» мая 2021 года | 01.09.2021 |
| 4. | Актуализирована с учетом развития социальной сферы, науки, культуры, экономики, техники, технологий на основании решения Ученого совета факультета физической культуры РГСУ | Протокол заседания Ученого совета факультета физической культуры №10 от «01» июня 2022 года | 01.09.2022 |



Министерство науки и высшего образования Российской Федерации
Федеральное государственное бюджетное образовательное учреждение
высшего образования
«Российский государственный социальный университет»

УТВЕРЖДАЮ

Декан факультета

 А.С. Махов

01 июня 2022 г.

РАБОЧАЯ ПРОГРАММА ДИСЦИПЛИНЫ (МОДУЛЯ)

**ОСНОВЫ ПЛАНИРОВАНИЯ И АНАЛИЗА СРАВНИТЕЛЬНОГО ЭКСПЕРИМЕНТА В
ПЕДАГОГИКЕ И ПСИХОЛОГИИ**

Направление подготовки

44.03.01 Педагогическое образование

Направленность

«Физическая культура»

**ОБРАЗОВАТЕЛЬНАЯ ПРОГРАММА ВЫСШЕГО ОБРАЗОВАНИЯ
ПРОГРАММА БАКАЛАВРИАТА**

Форма обучения

Очная, заочная

Москва 2022

Рабочая программа дисциплины «Основы планирования и анализа сравнительного эксперимента в педагогике и психологии» разработана на основании федерального государственного образовательного стандарта высшего образования по направлению подготовки 44.03.01 Педагогическое образование (уровень бакалавриата), утвержденного приказом Министерства образования и науки Российской Федерации от 22.02.2018 г. № 121, учебного плана по основной образовательной программе высшего образования 44.03.01 «Педагогическое образование (уровень бакалавриата)», а также с учетом следующих профессиональных стандартов, сопряженных с профессиональной деятельностью выпускника:

–01.001 «Педагог (педагогическая деятельность в дошкольном, начальном общем, основном общем, среднем общем образовании) (воспитатель, учитель)»;

–01.003 «Педагог дополнительного образования детей и взрослых»;

Рабочая программа дисциплины разработана рабочей группой в составе: доцентов факультета психологии РГСУ: к.пс.н. Беляковой Н.В. и к.пс.н. Романовой А.В.

Руководитель основной образовательной программы кандидат биологических наук, доцент факультета физической культуры



Н.Е. Захаров

(подпись)

Рабочая программа дисциплины обсуждена и утверждена на Ученом совете факультета психологии. Протокол № 10 от «01» июня 2022 года
(наименование факультета)

Декан факультета психологии, доктор психологических наук, профессор



Петрова Елена Алексеевна

(подпись)

Рабочая программа учебной дисциплины рецензирована и рекомендована к утверждению:


доктор психологических наук, профессор, профессор кафедры научных основ экспериментальной психологии ГБОУ ВПО МГППУ



Е.А. Орлова

(подпись)

кандидат психологических наук, доцент факультета психологии РГСУ



В.А. Морозов

Согласовано
Научная библиотека, директор



И.Г. Маляр

СОДЕРЖАНИЕ

| | |
|--|--|
| РАЗДЕЛ 1. ПАСПОРТ РАБОЧЕЙ ПРОГРАММЫ ПО ДИСЦИПЛИНЕ (МОДУЛЮ) | 3 |
| 1.1 Цель и задачи дисциплины | 4 |
| 1.2. Место дисциплины (модуля) в структуре основной профессиональной образовательной программы высшего образования – программы бакалавриата | Ошибка! Закладка не определена. |
| 1.3. Планируемые результаты обучения по учебной дисциплине в рамках планируемых результатов освоения основной профессиональной образовательной программы высшего образования – программы бакалавриата, соотнесенные с установленными индикаторами достижения компетенций | Ошибка! Закладка не определена. |
| 1.3 Планируемые результаты обучения по дисциплине в рамках планируемых результатов освоения основной образовательной программы | 4 |
| РАЗДЕЛ 2. СТРУКТУРА И СОДЕРЖАНИЕ ДИСЦИПЛИНЫ (МОДУЛЯ)..... | 6 |
| 2.1 Объем дисциплины, включая контактную работы обучающегося с преподавателем и самостоятельную работу обучающегося..... | 6 |
| 2.2. Учебно-тематический план дисциплины | 7 |
| РАЗДЕЛ 3. УЧЕБНО-МЕТОДИЧЕСКОЕ ОБЕСПЕЧЕНИЕ САМОСТОЯТЕЛЬНОЙ РАБОТЫ ОБУЧАЮЩИХСЯ ПО ДИСЦИПЛИНЕ (МОДУЛЮ) | 8 |
| 3.1. Виды самостоятельной работы обучающихся по дисциплине | 8 |
| 3.2 Методические указания к самостоятельной работе по дисциплине..... | 9 |
| РАЗДЕЛ 4. ФОНД ОЦЕНОЧНЫХ СРЕДСТВ ДЛЯ ПРОВЕДЕНИЯ ПРОМЕЖУТОЧНОЙ АТТЕСТАЦИИ ОБУЧАЮЩИХСЯ ПО ДИСЦИПЛИНЕ (МОДУЛЮ) | 18 |
| 4.1. Форма промежуточной аттестации обучающегося по дисциплине | 18 |
| 4.2. Перечень компетенций с указанием этапов их формирования в процессе освоения образовательной программы..... | 18 |
| 4.3 Описание показателей и критериев оценивания компетенций на различных этапах их формирования, описание шкал оценивания..... | 19 |
| 4.4 Типовые контрольные задания или иные материалы, необходимые для оценки знаний, умений, навыков и (или) опыта деятельности, характеризующих этапы формирования компетенций в процессе освоения образовательной программы | 20 |
| 4.5 Методические материалы, определяющие процедуры оценивания знаний, умений, навыков и (или) опыта деятельности, характеризующих этапы формирования компетенций | 20 |
| РАЗДЕЛ 5. УСЛОВИЯ РЕАЛИЗАЦИИ ДИСЦИПЛИНЫ (МОДУЛЯ) | 22 |
| 5.1. Перечень основной и дополнительной учебной литературы для освоения дисциплины | 22 |
| 5.2 Перечень ресурсов информационно-коммуникационной сети «Интернет», необходимых для освоения дисциплины..... | 22 |
| 5.3 Методические указания для обучающихся по освоению дисциплины | 23 |
| 5.4 Информационно-технологическое обеспечение образовательного процесса по дисциплине | 24 |
| 5.5 Материально-техническое обеспечение образовательного процесса по дисциплине | 25 |
| 5.6 Образовательные технологии..... | 25 |
| ЛИСТ РЕГИСТРАЦИИ ИЗМЕНЕНИЙ | Ошибка! Закладка не определена. |

РАЗДЕЛ 1. ПАСПОРТ РАБОЧЕЙ ПРОГРАММЫ ПО ДИСЦИПЛИНЕ (МОДУЛЮ)

1.1 Цель и задачи дисциплины

Цель дисциплины – изучение и применение в единстве психологических и педагогических подходов и методик научных исследований; формирование представления о стратегии развития современной ситуации в образовании и социальной сфере, об основных методологических принципах и методах психолого-педагогических исследований, введение в курс наиболее актуальных методических проблем образования, а также формирование первоначальных умений и навыков исследовательской работы в области психологии и педагогики.

Задачи дисциплины:

Дать студентам представление о структуре и составе современного психолого-педагогического знания, философии образования, теоретической методологии и прикладных методах исследований; базисных ценностях образованиях и тенденциях его обновления, функциях образования, методах психолого-педагогических исследований; инновациях в области образования.

Раскрыть основные понятия психолого-педагогической методологии: образование, субъект и объект образования, образовательные ценности и традиции, социальные институты образования, инновации, эксперимент, опытно-экспериментальная работа (ОЭР), теоретические и эмпирические методы исследования, педагогическое проектирование; основные принципы и закономерности психолого-педагогических исследований; основные этапы развития мирового и отечественного образования, авторскую педагогику, педагогические традиции народов России.

•

1.2. Место дисциплины в структуре основной профессиональной образовательной программы

Дисциплина «Основы планирования и анализа сравнительного эксперимента в педагогике и психологии» реализуется в базовой части основной образовательной программы по направлению подготовки 44.03.01 Педагогическое образование по очной и заочной форме обучения.

Изучение дисциплины «Основы планирования и анализа сравнительного эксперимента в педагогике и психологии» базируется на знаниях и умениях, полученных обучающимися ранее в ходе освоения программного материала ряда учебных дисциплин: «Психология физического воспитания», «Педагогика физического воспитания».

Перечень последующих дисциплин, для которых необходимы знания, умения и навыки, формируемые данной учебной дисциплиной:

- *Основы научно-исследовательской деятельности в сфере физической культуры и спорта*

1.3 Планируемые результаты обучения по дисциплине в рамках планируемых результатов освоения основной образовательной программы - программы бакалавриата, соотнесенные с установленными индикаторами достижения компетенций

Процесс освоения дисциплины направлен на формирование у обучающихся следующих компетенций: ОПК-6; ОПК-8 в соответствии с основной профессиональной образовательной программой по направлению подготовки 44.03.01 Педагогическое образование.

В результате освоения дисциплины обучающийся должен демонстрировать следующие результаты:

| Категория общепрофессиональных компетенций | Код общепрофессиональной компетенции | Формулировка компетенции | Код и наименование индикатора достижения общепрофессиональной компетенции | Результаты обучения |
|--|--------------------------------------|--------------------------|---|---------------------|
|--|--------------------------------------|--------------------------|---|---------------------|

| | | | | |
|--|-----------------|---|---|--|
| <p>Психолого-педагогические технологии в профессиональной деятельности</p> | <p>ОПК – 6.</p> | <p>Способен использовать психолого-педагогические технологии в профессиональной деятельности, необходимые для индивидуализации обучения, развития, воспитания, в том числе обучающихся с особыми образовательными потребностями</p> | <p>ОПК-6.1. Демонстрирует знания психолого-педагогических технологий в профессиональной деятельности, необходимые для индивидуализации обучения, развития, воспитания, в том числе обучающихся с особыми образовательными потребностями</p> <p>ОПК-6.2.Применяет психолого-педагогические технологии в профессиональной деятельности, необходимые для индивидуализации обучения, развития, воспитания Составляет (совместно с психологом и другими специалистами) психолого-педагогическую характеристику (портрет) личности обучающегося</p> <p>ОПК-6.3.Владеет методикой разработки и реализации индивидуальных образовательных маршрутов, индивидуальных программ развития с учетом личностных и возрастных особенностей обучающихся</p> | <p>Знать индивидуальные и возрастные особенности развития обучающихся, основы процессов индивидуализации обучения, развития, воспитания, знать психологопедагогические технологии для индивидуализации процессов обучения, развития, воспитания, в том числе для обучающихся с особыми образовательными потребностями</p> <p>Уметь оценивать индивидуальные и возрастные особенности развития обучающихся, оперировать знаниями психолого-педагогических технологий и индивидуализации процессов обучения, развития, воспитания, в том числе для обучающихся с особыми образовательными потребностями</p> <p>Владеть опытом и навыками оценки индивидуальных и возрастных особенностей развития обучающихся, использования психолого-педагогических технологий для индивидуализации обучения, развития, воспитания индивидуализации обучения, развития, воспитания, в том числе для обучающихся с особыми образовательными потребностями</p> |
| <p>Научные основы педагогической деятельности</p> | <p>ОПК-8</p> | <p>Способен осуществлять педагогическую деятельность на основе специальных научных знаний</p> | <p>ОПК-8.1. Знать научные основы педагогической деятельности, предметную область базовых дисциплин и (или) дисциплин, актуальных для освоения основных дисциплин профиля</p> <p>ОПК-8.2. Уметь использовать специальные научные знания для осуществления педагогической деятельности</p> <p>ОПК-8.3 Владеть опытом и навыками осуществления педагогической деятельности на основе специальных научных</p> | <p>Знать научные основы педагогической деятельности, предметную область базовых дисциплин и (или) дисциплин, актуальных для освоения основных дисциплин профиля</p> <p>Уметь использовать специальные научные знания для осуществления педагогической деятельности</p> <p>Владеть опытом и навыками осуществления педагогической деятельности на основе специальных научных знаний</p> |

| | | | | |
|--|--|--|--------|--|
| | | | знаний | |
|--|--|--|--------|--|

РАЗДЕЛ 2. СТРУКТУРА И СОДЕРЖАНИЕ ДИСЦИПЛИНЫ

2.1 Объем дисциплины, включая контактную работы обучающегося с преподавателем и самостоятельную работу обучающегося

Общая трудоемкость дисциплины составляет 3 зачетные единицы.

Очная форма обучения

| Вид учебной работы | Всего часов | Семестры | | | |
|--|--------------|------------|--|--|--|
| | | 5 | | | |
| Контактная работа обучающихся с педагогическими работниками (по видам учебных занятий) (всего): | 54 | 54 | | | |
| Учебные занятия лекционного типа | 12 | 12 | | | |
| Практические занятия | 18 | 18 | | | |
| Лабораторные занятия | | | | | |
| Иная контактная работа | 24 | 24 | | | |
| Самостоятельная работа обучающихся, всего | 45 | 45 | | | |
| Форма промежуточной аттестации | Зачет | | | | |
| Контроль промежуточной аттестации (час) | 9 | 9 | | | |
| ОБЪЕМ ДИСЦИПЛИНЫ В ЧАСАХ | 108 | 108 | | | |

Заочная форма обучения

| Вид учебной работы | Всего часов | Курс 3 | | | |
|--|--------------|------------|--|--|--|
| | | Сессия 1-2 | | | |
| Контактная работа обучающихся с педагогическими работниками (по видам учебных занятий) (всего): | 24 | 24 | | | |
| Учебные занятия лекционного типа | 6 | 6 | | | |
| Практические занятия | 6 | 6 | | | |
| Лабораторные занятия | | | | | |
| Иная контактная работа | 12 | 12 | | | |
| Самостоятельная работа обучающихся, всего | 80 | 80 | | | |
| Форма промежуточной аттестации | Зачет | | | | |
| Контроль промежуточной аттестации (час) | 4 | 4 | | | |
| ОБЪЕМ ДИСЦИПЛИНЫ В ЧАСАХ | 108 | 108 | | | |

2.2. Учебно-тематический план дисциплины

Очной формы обучения

| Раздел, тема | Виды учебной работы, академических часов | | | | | | |
|--|--|------------------------|---|--------------------|----------------------------------|----------------------|-----------|
| | Всего | Самостоятельная работа | Контактная работа обучающихся с педагогическими работниками | | | | |
| | | | Всего | Лекционные занятия | Семинарские/практические занятия | Лабораторные занятия | ИКР |
| Раздел 1. Психолого- педагогическое исследование: принципы, структура, процедура и основные характеристики | 36 | 18 | 18 | 4 | 6 | 0 | 8 |
| Раздел 2. Классификация исследовательских методов в психолого- педагогическом научном исследовании | 36 | 18 | 18 | 4 | 6 | 0 | 8 |
| Раздел 3. Оформление и представление результатов психолого- педагогического научного исследования | 36 | 18 | 18 | 4 | 6 | 0 | 8 |
| Контроль промежуточной аттестации (час) | 9 | | | | | | |
| Форма промежуточной аттестации | Зачет | | | | | | |
| Общий объем часов по дисциплине | 108 | 45 | 54 | 12 | 18 | 0 | 24 |

Заочной формы обучения

| Раздел, тема | Виды учебной работы, академических часов | | | | | | |
|--|--|------------------------|---|--------------------|----------------------------------|----------------------|-----------|
| | Всего | Самостоятельная работа | Контактная работа обучающихся с педагогическими работниками | | | | |
| | | | Всего | Лекционные занятия | Семинарские/практические занятия | Лабораторные занятия | ИКР |
| Раздел 1. Психолого- педагогическое исследование: принципы, структура, процедура и основные характеристики | 32 | 24 | 8 | 2 | 2 | 0 | 4 |
| Раздел 2. Классификация исследовательских методов в психолого- педагогическом научном исследовании | 32 | 24 | 8 | 2 | 2 | 0 | 4 |
| Раздел 3. Оформление и представление результатов психолого- педагогического научного исследования | 36 | 28 | 8 | 2 | 2 | 0 | 4 |
| Контроль промежуточной аттестации (час) | 4 | | | | | | |
| Форма промежуточной аттестации | Зачет | | | | | | |
| Общий объем часов по дисциплине | 108 | 80 | 24 | 6 | 6 | 0 | 12 |

РАЗДЕЛ 3. УЧЕБНО-МЕТОДИЧЕСКОЕ ОБЕСПЕЧЕНИЕ САМОСТОЯТЕЛЬНОЙ РАБОТЫ ОБУЧАЮЩИХСЯ ПО ДИСЦИПЛИНЕ

3.1. Виды самостоятельной работы обучающихся по дисциплине

Очной формы обучения

| Раздел, тема | Всего | Виды самостоятельной работы обучающихся | | | | | |
|---|-----------|---|--|--------------------------------|-----------------------------|--------------------------------|-----------------------------------|
| | | Академическая активность, час | Форма академической активности | Выполнение практ. заданий, час | Форма практического задания | Рубежный текущий контроль, час | Форма рубежного текущего контроля |
| Раздел 1. Психолого-педагогическое исследование: принципы, структура, процедура и основные характеристики | 18 | 6 | Подготовка к лекционным и практическим занятиям, самостоятельное изучение раздела в ЭИОС | 10 | Тестирование | 2 | Тестирование |
| Раздел 2. Классификация исследовательских методов в психолого-педагогическом научном исследовании | 18 | 6 | Подготовка к лекционным и практическим занятиям, самостоятельное изучение раздела в ЭИОС | 10 | Тестирование | 2 | Тестирование |
| Раздел 3. Оформление и представление результатов психолого-педагогического научного исследования | 18 | 6 | Подготовка к лекционным и практическим занятиям, самостоятельное изучение раздела в ЭИОС | 10 | Тестирование | 2 | Тестирование |
| Общий объем по дисциплине, часов | 45 | 18 | | 30 | | 6 | |

Заочной формы обучения

| Раздел, тема | Всего | Виды самостоятельной работы обучающихся | | | | | |
|---|-------|---|--|--------------------------------|-----------------------------|--------------------------------|-----------------------------------|
| | | Академическая активность, час | Форма академической активности | Выполнение практ. заданий, час | Форма практического задания | Рубежный текущий контроль, час | Форма рубежного текущего контроля |
| Раздел 1. Психолого-педагогическое исследование: принципы, структура, процедура и основные характеристики | 26 | 4 | Подготовка к лекционным и практическим занятиям, самостоятельное изучение раздела в ЭИОС | 20 | Тестирование | 2 | Тестирование |

| | | | | | | | |
|---|----|----|--|----|--------------|---|--------------|
| Раздел 2. Классификация исследовательских методов в психолого-педагогическом научном исследовании | 26 | 4 | Подготовка к лекционным и практическим занятиям, самостоятельное изучение раздела в ЭИОС | 20 | Тестирование | 2 | Тестирование |
| Раздел 3. Оформление и представление результатов психолого-педагогического научного исследования | 28 | 6 | Подготовка к лекционным и практическим занятиям, самостоятельное изучение раздела в ЭИОС | 20 | Тестирование | 2 | Тестирование |
| Общий объем по дисциплине, часов | 77 | 37 | | 34 | | 6 | |

3.2 Методические указания к самостоятельной работе по дисциплине

РАЗДЕЛ 1. Психолого- педагогическое исследование: принципы, структура, процедура и основные характеристики

Перечень изучаемых элементов содержания.

Теоретическое знание в психологии. Теория и ее функции. Теория и эмпирия.

Задачи эмпирического исследования.

Эмпирическое знание в психологии и его связь с теоретическим. Жесткий пояс теорий. Становление теории. Проверка теории. Концептуальные репликации. Теоретические построения в психологии и проблема кризиса.

Опорная и надстроечная эмпирия. Вспомогательные положения научной гуманитарной теории.

Релевантный и иррелевантный эмпирический опыт. Система базисных идеализаций в науке. Проблема перехода от теории к эмпирии. Проблема прорыва в обобщении.

Планирование эксперимента в психологии. Содержание планирования психологического эксперимента. Принципы планирования психологического эксперимента. Условия и специфика планирования психологического эксперимента. Основные этапы психологического исследования.

Принцип фальсификации и экспериментальный метод. Эмпирическая загруженность теории. Парадигма. Категориальная детерминация и свобода в становлении научного знания. Индуктивный вывод. Асимметрия вывода в эксперименте. Проблема эмпирической загруженности психологической теории и предпосылки экспериментального метода. Проверка гипотезы и утверждение теории. Открытость гипотезы новым исследованиям.

Подготовка теоретической базы эмпирического исследования. Этические принципы в психолого-педагогической деятельности.

Цель теоретического обзора. Методологические принципы и подбор теорий. Оценка теоретических позиций. Оценка теории с точки зрения эмпирической проверяемости. Выбор методических оснований исследования.

Анализ понятий в курсовой работе. Анализ теорий и их контекста. Анализ состояния науки. Методологический анализ. Понятие как средство анализа эмпирии. Анализ подходов и понятий.

Этические принципы в психологической деятельности: Этика и наука. Обсуждение этических проблем науки. Этические требования к психологу. Особенности психологической работы и этических требований. Компетентность как этическое требование. Проблема нанесения травм клиенту. Проблема воздействия на испытуемого и информированности об эксперименте. Двойной метод вслепую и проблема этики. Проблема контроля угроз валидности и этических требований к эксперименту. Проблема личностного влияния психолога на испытуемого. Запрет на разглашение информации.

Проблема рекомендаций и разглашения информации. Проблема взаимодействия психолога с администрацией.

Этические проблемы психологии. Выполнение этических требований.

Вопросы для самоподготовки:

1. Понятие психолого-педагогического исследования.
2. Характеристика основных методологических категорий психолого-педагогического исследования.
3. Основные принципы психолого-педагогического исследования.
4. Понятие замысла, структуры и логики проведения психолого-педагогического исследования.
5. Теоретические основы психолого-педагогических исследований.
6. Рабочие понятия научного исследования.
7. Основные принципы психолого-педагогического исследования.
8. Педагогическое проектирование и прогнозирование.

ПРАКТИЧЕСКОЕ ЗАДАНИЕ К РАЗДЕЛУ 1

Форма практического задания: Тест.

Примерный перечень заданий к разделу 1:

1. К требованиям, предъявляемым к научному знанию, неотносят:
 - А. Объективность;
 - В. Обобщенность;
 - С. Убедительность;
 - Д. Надежность;
 - Е. Возможность трансляции знаний;
 - Ф. Валидность;
2. Безусловная, повторяющаяся связь явлений и событий – это
 - А. Закон;
 - В. Закономерность;
 - С. Принцип;
 - Д. Метод исследования;
3. Устойчивая, повторяющаяся, но условная связь явлений и событий – это:
 - А. Закон;
 - В. Закономерность;
 - С. Принцип;
 - Д. Метод исследования;
4. Выберите правильную последовательность действий:
 - А. Возможность прогнозирования явлений и событий; выявление проблемы исследования; выделение закономерностей; сбор и обобщение информации; проверка полученных закономерностей практикой;
 - В. выявление проблемы исследования; сбор и обобщение информации; выделение закономерностей; проверка полученных закономерностей практикой; возможность прогнозирования явлений и событий;
 - С. сбор и обобщение информации; выявление проблемы исследования; выделение закономерностей; проверка полученных закономерностей практикой; проверка полученных закономерностей практикой; возможность прогнозирования явлений и событий;
5. Наука как социальный институт это:
 - А. Непосредственно научные исследования, процесс получения обобщенной достоверной, объективной и транслируемой информации;
 - В. Научные знания, система представлений о мире;
 - С. Система ценностей, норм, правил, принципов, начало организующее членов общества в систему отношений, ролей, статусов;
6. Способ познания мира основанный на чувственном переживании:
 - А. Наука;

- В. Искусство;
С. Религия;
7. Явления, события их свойства, связи и отношения, которые определенным образом зафиксированы и зарегистрированы –это:
А. Аргумент;
В. Факт;
С. Понятие;
D. Положение;
8. Мысль, отражающая в обобщенной и абстрагированной форме предметы, явления и связи между ними посредством фиксации общих и специфических признаков – свойств предметов и явлений –это:
А. Аргумент;
В. Факт;
С. Понятие;
D. Положение;
9. Положение истинность или ложность, которого требуется доказать –это:
А. Аргумент;
В. Факт;
С. Понятие;
D. Тезис;
10. Научное утверждение – сформулированная мысль –это:
А. Аргумент;
В. Факт;
С. Понятие;
D. Положение

РУБЕЖНЫЙ КОНТРОЛЬ К РАЗДЕЛУ 1. форма рубежного контроля – компьютерное тестирование.

РАЗДЕЛ 2. Классификация исследовательских методов в психолого- педагогическом научном исследовании

Перечень изучаемых элементов содержания.

Методы эмпирического психолого-педагогического поиска: понятие об основных методах эмпирического педагогического и психолого-педагогического исследования, условия их корректного использования.

Наблюдение, его виды. Социологический и социально-педагогический опрос. Анкетирование и интервьюирование. Тестирование. Виды тестов. Условия их валидности. Социометрия.

Изучение литературы и источников. Виды источников. Контент-анализ. Метод экспертов. Условия и способы проведения социально-педагогической экспертизы. Метод обобщения независимых характеристик. Психолого-педагогический консилиум.

Методы теоретического исследования: Неразрывная связь теоретического анализа и синтеза. Разложение на элементы и разложение на единицы как способы анализа. Практические выводы и эмпирические проверяемые следствия в синтетическом знании. Анализ через синтез.

Сравнение и аналогия. Моделирование, его функции и виды.

Идеальные объекты, предельный переход и идеализация при исследовании социальных объектов.

Статистические методы и средства формализации в психолого-педагогическом исследовании: проблема измерения количественных и качественных признаков в психологии и педагогике. Применение методов общей теории статистики и математической статистики для обработки данных исследования.

Измерение. Виды шкал. Регистрация. Упорядочивание. Интервальное измерение и роль эталона. Подготовка полученной информации к машинной обработке. Вычислительная техника и ее возможности.

Математические модели. Условия корректности математического моделирования в психологии и педагогике.

Комплексные методики поиска. Психолого-педагогическое обследование: методика исследования как совокупность методов на различных его этапах и как единое целое.

Ориентиры и приемы конструирования методик. Комплексные методики исследования: экспертиза, анализ и обобщение опыта, поисковая работа, педагогический (преобразующий) эксперимент.

Задачи комплексного социально-педагогического обследования. Диагностические функции обследования. Виды обследования: пилотажное, выборочное, сплошное и др. Примерные методики обследования. Выявление условий и потенциальных возможностей образовательных учреждений и социальной среды.

Вопросы для самоподготовки:

1. Классификация методов психолого-педагогического исследования
2. Общенаучные логические методы и приемы познания
3. Основные подходы к классификации методов психолого-педагогического исследования (Э.И. Моносзон, В.И. Загвязинский, В.П. Давыдов)
4. Индуктивные методы установления причинных связей
5. Метод наблюдения. Составление плана наблюдения. Достоинства и недостатки метода. Развитие способностей к наблюдению.
6. Опросные методы в психологии. Выработка умений осуществления опроса. Составление анкеты, плана интервью, беседы, индивидуального и группового опроса.
7. Проективные методы изучения личности. Компетентность исследователя в области применения проективных методик исследования.
8. Анализ продуктов деятельности как метод психолого-педагогического исследования. Выработка умений анализа результатов деятельности.
9. Назначение и сущность метода эксперимента в психолого-педагогическом исследовании.
10. Условия эффективности проведения психолого-педагогического эксперимента.
11. Этапы проведения эксперимента.
12. Сущность экспериментальной проверки эффективности (оптимальности) предлагаемых мер.
13. Методы математико-статистической обработки данных в психолого-педагогических исследованиях

ПРАКТИЧЕСКОЕ ЗАДАНИЕ К РАЗДЕЛУ 2

Форма практического задания: Тест.

Примерный перечень заданий к разделу 2:

1. Выберите правильную последовательность понятий:
 - A. Методология, методика, метод;
 - B. Методика, метод, методология;
 - C. Методология, метод, методика;
2. К теоретическим методам научного познания неотносятся:
 - A. Анализ;
 - B. Синтез;
 - C. Эксперимент;
 - D. Дедукция;
 - E. Моделирование;
3. Согласно этому принципу, все существующее возникает, видоизменяется и прекращает существование закономерно:
 - A. Принцип взаимодействия и развития;
 - B. Принцип детерминизма;
 - C. Принцип активности;
4. Принцип реконструкции; Согласно этому принципу существует некое подобие между наблюдаемыми характеристиками поведения субъекта и характеристиками скрытых

психологических структур:

- A. Принцип взаимодействия и развития;
 - B. Принцип детерминизма;
 - C. Принцип активности;
 - D. Принцип реконструкции;
5. Понятийный аппарат исследования состоит из:
- A. Определения целей предполагаемого исследования;
 - B. Формулировки конкретных задач, позволяющих достичь целей исследования;
 - C. Определения объекта исследования;
 - D. Определение предмета исследования;
 - E. Все ответы верны;
 - F. Все ответы неверны;
6. Процесс или явление, порождающее проблемную ситуацию, избранную для изучения – это:
- A. предмет исследования;
 - B. объект исследования;
 - C. субъект исследования;
7. Непосредственная модель изучения, находящаяся в границах общей проблемы исследования – это:
- A. предмет исследования;
 - B. объект исследования;
 - C. субъект исследования;
8. К естественнонаучным методикам психологического исследования относят:
- A. Энцефалограмма;
 - B. Компьютерная томография;
 - C. Магнитно-резонансная;
 - D. Позитронно-эмиссионная томография;
 - E. Анализ литературы;
 - F. Моделирование;
9. Исследование, основной целью которого является построение классификации объектов, событий и явлений – это:
- A. Доэкспериментальное исследование;
 - B. Квазиэксперимент;
 - C. Эксперимент;
10. Исследования, устанавливающие наличие связи между явлениями и событиями, но не позволяющие установить характер, причину этих связей – это:
- A. Доэкспериментальное исследование;
 - B. Квазиэксперимент;
 - C. Эксперимент;
11. Тип исследования, который позволяет проверять гипотезы о причинно-следственных зависимостях – это:
- A. Доэкспериментальное исследование;
 - B. Квазиэксперимент;
 - C. Эксперимент;
12. Наблюдение, как метод научного исследования отличается от абстрактного созерцания:
- A. Целенаправленностью;
 - B. Длительностью;
 - C. Фиксацией наблюдаемых явлений и событий;
13. Если наблюдатель является членом группы, за которой ведется наблюдение, то оно носит название:
- A. Стандартизированного;
 - B. Естественного;
 - C. Лабораторного;
 - D. Включенного;
 - E. Невключенного;

14. Корреляционное исследование позволяет установить:
 - А. Связь между явлениями;
 - В. Характер связи между явлениями;
 - С. Зафиксировать влияние различных факторов на изучаемое явление, событие;
15. Положительная корреляция показывает что:
 - А. При увеличении величины А, увеличивается величина В;
 - В. При уменьшении величины А, увеличивается величина В;
 - С. При уменьшении величины А, уменьшается величина В;
 - Д. При увеличении величины А, уменьшается величина В;
16. Для психологического эксперимента характерны:
 - А. Положительная гипотеза;
 - В. Наличие двух групп: экспериментальной и контрольной;
 - С. Возможность установления характера причинно-следственных связей;
 - Д. Наличие одной группы участников эксперимента;
17. Слепой эксперимент проводят для уменьшения:
 - А. Эффекта плацебо;
 - В. Эффекта наблюдателя;
 - С. Эффекта ореола;
18. Анкетирование и интервьюирования это виды исследования:
 - А. Анализ документов;
 - В. Опрос;
 - С. Эксперимент;
 - Д. Наблюдение;
19. Научно-педагогический эксперимент: ...
 - А. Опыт гибридизации растений на пришкольном участке;
 - В. Опыт проращивания семян фасоли на уроке ботаники;
 - С. Опыт работы ученического комитета школы;
 - Д. Опыт осуществления индивидуального подхода в обучении;
 - Е. Опыт ускоренного обучения математике под музыку;
20. Педагогические научные исследования, имеющие своим результатом обобщающие концепции и модели педагогических систем на прогностической основе – это:
 - А. Фундаментальные исследования;
 - В. Прикладные исследования;
 - С. Разработки;
21. Педагогические научные исследования, направленные на углубленное изучение отдельных сторон педагогического процесса – это:
 - А. Фундаментальные исследования;
 - В. Прикладные исследования;
 - С. Разработки;
22. В педагогической науке методы сбора и накопления данных, контроля и измерения, обработки данных, оценивания, изучения и обобщения педагогического опыта, внедрения результатов исследования в педагогическую практику относят:
 - А. Теоретическим методам;
 - В. Практическим;
23. К методам сбора и накопления данных относят:
 - А. Дедукцию;
 - В. Наблюдение;
 - С. Анализ документов;
 - Д. Синтез;
24. К методам контроля и измерения относят:
 - А. Дедукцию;
 - В. Наблюдение;
 - С. Шкалирование;
 - Д. Синтез;
25. К методам оценивания относят:
 - А. Дедукцию;

- В. Наблюдение;
 - С. Педагогический консилиум;
 - Д. Синтез;
26. К методам изучения и обобщения педагогического опыта относят:
- А. Дедукцию;
 - В. Наблюдение;
 - С. Педагогический консилиум;
 - Д. Изучения документов;
27. К методам внедрения результатов в практику относят:
- А. Эксперимент;
 - В. Наблюдение;
 - С. Педагогический консилиум;
 - Д. Изучения документов

РУБЕЖНЫЙ КОНТРОЛЬ К РАЗДЕЛУ 2. форма рубежного контроля – компьютерное тестирование.

РАЗДЕЛ 3. Оформление и представление результатов психолого- педагогического научного исследования

Перечень изучаемых элементов содержания.

Планирование эксперимента. Условия планирования эксперимента. Содержательное планирование. Уточнение гипотез. Формулирование альтернативных гипотез. Этапы эксперимента. Обеспечение валидности эксперимента. Формальное планирование. Выбор статистических методов.

Классификация экспериментальных планов. Доэкспериментальные планы. Анализ единичного случая. Отсутствие контрольных условий или контрольной группы. Предварительное и итоговое тестирование на одной группе. Отсутствие изучения влияния фона или естественной динамики. Экспериментальные планы. План Соломона. План Д.Кемпбелла.

Планирование эксперимента и проблемы угроз валидности. Смешивающиеся и побочные переменные. Дополнительные переменные. Контроль угроз валидности. Влияние личности экспериментатора на результаты эксперимента. Контроль влияния личности экспериментатора на результаты. Эффект Пигмалиона. Влияние личности испытуемого на результат. Контроль влияния личности испытуемого на результаты.

Контроль переменных. Функциональный контроль независимых переменных как условие проверки гипотез о видах зависимости между переменными. Контроль возможных влияний на динамику показателей.

Обоснование цели и гипотез исследования в образовании.

Подготовка эмпирического исследования. Постановка цели исследования. Обоснование цели, связь цели с принципами, на которых строится исследование. Обоснование гипотез. Виды целей. Определение характеристик. Изучение взаимосвязи. Изучение возрастного развития. Описание нового феномена. Обоснование метода исследования. Выбор методик в структуре метода исследования. Проблемы и роль анализа литературы.

Подготовка эмпирического исследования, осуществляемого в рамках курсовой работы. Эмпирическое исследование как способ проверки гипотез. Эмпирия и факт. Подготовка эмпирического исследования. Методики и проблема адекватности выбранной методологии.

Анализ и представление результатов психологического исследования

Анализ результатов психологического исследования. Анализ соответствия фактов гипотезам. Эффект и Орд фактора. Ошибки при оценке эффекта.

Оформление результатов проведенного исследования. Актуальность проблемы. Представление целей, гипотез исследования. Представление процедур. Описание оснований выбора последовательности опытов. Представление оснований для выбора статистических методов. Формальное планирование. Описание статистических результатов. Графическое представление. Описание закономерностей. Выводы.

Соответствие выводов задачам. Вывод о том, соответствует ли гипотеза данным или данные противоречат гипотезе.

Выводы и их описание в Заключении. Рекомендации для практической работы.

Представление исследований в научной статье. Написание статьи.
Выступление по результатам работы. Наглядное представление данных.

Вопросы для самоподготовки:

1. Опытно-поисковая работа.
2. Педагогический эксперимент.
3. Апробация результатов исследования.
4. Требования к изложению результатов исследования.
5. Профессиональные требования к личности педагога-исследователя.
6. Понятие о педагогических парадигмах и научных познавательных моделях.
7. Индивидуальный стиль деятельности и творческая индивидуальность педагога.

ПРАКТИЧЕСКОЕ ЗАДАНИЕ К РАЗДЕЛУ 3

Форма практического задания: тест.

Примерный перечень заданий к разделу 3:

1. Назначение науки в образовании состоит в том, чтобы...
 - A. определять нормы деятельности педагога;
 - B. выявлять существующие в образовании закономерности;
 - C. оптимизировать деятельность учителя.
2. Что не входит в понимание методологии образования:
 - A. нормативное знание о способах организации научного исследования;
 - B. системное изложение ведущих идей;
 - C. квалификационные требования к подготовке исследователя.
3. Объект исследования — это...
 - A. область действительности;
 - B. область реальности;
 - C. сфера деятельности.
4. Гипотеза в психолого-педагогическом исследовании — это...
 - A. предположительный ответ на цель и задачи исследования;
 - B. проект предстоящих исследовательских действий;
 - C. описание решаемых в исследовании проблем.
5. Концепция конкретного психолого-педагогического исследования — это...
 - A. система исходных философских идей;
 - B. система методов исследования;
 - C. система ценностно-целевых установок и соответствующих им принципов.
6. Понятийный аппарат науки предназначен не для того, чтобы...
 - A. определять специфику данной области знаний;
 - B. отличать теоретическое исследование от описания опыта;
 - C. устанавливать связи с другими науками.
7. Диагностика и сбор эмпирических данных не включены в...
 - A. подготовительный этап исследования;
 - B. этап предварительного изучения проблемы;
 - C. этап апробации экспериментальной модели.
8. Моделирование осуществляется...
 - A. в начале психолого-педагогического исследования;
 - B. в результате психолого-педагогического исследования;
 - C. в начале и конце психолого-педагогического исследования.
9. Проект в психолого-педагогическом исследовании — это...
 - A. замысел исследования;
 - B. план исследовательских действий;
 - C. рекомендации по внедрению в практику полученных выводов.
10. Метод исследования — это...
 - A. стиль исследовательской деятельности;
 - B. предписание, как действовать;
 - C. исследовательская позиция ученого.

11. Какой из перечисленных методов не относится к теоретическим:
 - А. контент-анализ;
 - В. интерпретация;
 - С. понимание?
12. Какие из перечисленных методов не относятся к эмпирическим:
 - А. методы диагностики;
 - В. методы проектирования;
 - С. методы эксперимента?
13. Принцип — это...
 - А. наиболее общее требование к проведению исследования;
 - В. основная идея исследования;
 - С. направленность исследования.
14. Выбор ведущих методов психолого-педагогического исследования обусловлен в первую очередь...
 - А. методологическими установками исследователя;
 - В. концептуальными ориентирами исследователя;
 - С. характером, предметом и задачами исследования.
15. Диагностический критерий — это...
 - А. признак, на основании которого производится оценка, определение или классификация диагностируемого свойства;
 - В. некоторая величина или качество переменной, которое может проявляться у диагностируемого объекта;
 - С. форма проявления диагностируемого свойства.
16. Измерения в психолого-педагогических исследованиях...
 - А. невозможны, так как нет эталона человека и способа сравнения с ним реальной личности;
 - В. проводятся только как качественные сравнения;
 - С. сочетают количественные и качественные характеристики.
17. Какая из функций не относится к функциям науки:
 - А. объяснительная;
 - В. преобразовательная;
 - С. контрольно-оценочная?
18. Гуманитарный характер психолого-педагогического знания состоит в том, что...
 - А. оно зависит от точки зрения исследователя, т.е. не является точным;
 - В. это знание о способах решения проблем человека;
 - С. знание гуманистично по своей природе.
19. Модель в психолого-педагогическом исследовании - это способ...
 - А. представления внутри- и межличностных процессов;
 - В. исследования образовательных процессов;
 - С. представления результатов научного поиска.
20. Проектирование в психолого-педагогическом исследовании - это...
 - А. разработка методических рекомендаций;
 - В. способ прогнозирования образовательных явлений и процессов;
 - С. способ представления нормативного знания.

РУБЕЖНЫЙ КОНТРОЛЬ К РАЗДЕЛУ 3. форма рубежного контроля — компьютерное тестирование.

РАЗДЕЛ 4. ФОНД ОЦЕНОЧНЫХ СРЕДСТВ ДЛЯ ПРОВЕДЕНИЯ ПРОМЕЖУТОЧНОЙ АТТЕСТАЦИИ ОБУЧАЮЩИХСЯ ПО ДИСЦИПЛИНЕ

4.1. Форма промежуточной аттестации обучающегося по дисциплине

Контрольным мероприятием промежуточной аттестации обучающихся по дисциплине является зачет, который проводится в устной форме.

4.2. Перечень компетенций с указанием этапов их формирования в процессе освоения образовательной программы

| Код компетенции | Содержание компетенции (части компетенции) | Результаты обучения | Этапы формирования компетенций в процессе освоения образовательной программы |
|-----------------|--|---|--|
| ОПК – 6. | Способен использовать психолого-педагогические технологии в профессиональной деятельности, необходимые для индивидуализации обучения, развития, воспитания, в том числе обучающихся с особыми образовательными потребностями | ОПК-6.1. Демонстрирует знания психолого-педагогических технологий в профессиональной деятельности, необходимые для индивидуализации обучения, развития, воспитания, в том числе обучающихся с особыми образовательными потребностями | Этап формирования знаний |
| | | ОПК-6.2. Применяет психолого-педагогические технологии в профессиональной деятельности, необходимые для индивидуализации обучения, развития, воспитания Составляет (совместно с психологом и другими специалистами) психолого-педагогическую характеристику (портрет) личности обучающегося | Этап формирования умений |
| | | ОПК-6.3. Владеет методикой разработки и реализации индивидуальных образовательных маршрутов, индивидуальных программ развития с учетом личностных и возрастных особенностей обучающихся | Этап формирования навыков и получения опыта |
| ОПК-8 | Способен осуществлять педагогическую деятельность на основе специальных научных знаний | ОПК-8.1. Знать научные основы педагогической деятельности, предметную область базовых дисциплин и (или) дисциплин, актуальных для освоения основных дисциплин профиля | Этап формирования знаний |
| | | ОПК-8.2. Уметь использовать специальные научные знания для осуществления педагогической деятельности | Этап формирования умений |
| | | ОПК-8.3 Владеть опытом и навыками осуществления педагогической | Этап формирования навыков и получения опыта |

| | | | |
|--|--|---|--|
| | | деятельности на основе специальных научных знаний | |
|--|--|---|--|

4.3 Описание показателей и критериев оценивания компетенций на различных этапах их формирования, описание шкал оценивания

| Код компетенции | Этапы формирования компетенций | Показатель оценивания компетенции | Критерии и шкалы оценивания |
|-----------------|--------------------------------|--|--|
| ОПК-6; ОПК-8 | Этап формирования знаний. | Теоретический блок вопросов. Уровень освоения программного материала, логика и грамотность изложения, умение самостоятельно обобщать и излагать материал | 1) обучающийся глубоко и прочно освоил программный материал, исчерпывающе, последовательно, грамотно и логически стройно его излагает, тесно увязывает с задачами и будущей деятельностью, не затрудняется с ответом при видоизменении задания, умеет самостоятельно обобщать и излагать материал, не допуская ошибок – 9-10 баллов; 2) обучающийся твердо знает программный материал, грамотно и по существу излагает его, не допуская существенных неточностей в ответе на вопрос, может правильно применять теоретические положения -7-8 баллов; 3) обучающийся освоил основной материал, но не знает отдельных деталей, допускает неточности, недостаточно правильные формулировки, нарушает последовательность в изложении программного материала - 5-6 баллов; 4) обучающийся не знает значительной части программного материала, допускает существенные ошибки -0-4 балла. |
| ОПК-6; ОПК-8 | Этап формирования умений | Аналитическое задание (<i>задачи, ситуационные задания, кейсы, проблемные ситуации и т.д.</i>) Практическое применение теоретических положений применительно к профессиональным задачам, обоснование принятых решений | 1) свободно справляется с задачами и практическими заданиями, правильно обосновывает принятые решения, задание выполнено верно, даны ясные аналитические выводы к решению задания, подкрепленные теорией - 9-10 баллов; 2) владеет необходимыми умениями и навыками при выполнении практических заданий, задание выполнено верно, отмечается хорошее развитие аргумента, однако отмечены погрешности в ответе, скорректированные при собеседовании - 7-8 баллов; |
| ОПК-6; ОПК-8 | Этап формирования навыков и | Аналитическое задание (<i>задачи, ситуационные</i> | 3) испытывает затруднения в выполнении практических заданий, задание выполнено с ошибками, |

| | | | |
|--|------------------|--|--|
| | получения опыта. | <p><i>задания, кейсы, проблемные ситуации и т.д.)</i></p> <p>Решение практических заданий и задач, владение навыками и умениями при выполнении практических заданий, самостоятельность, умение обобщать и излагать материал.</p> | отсутствуют логические выводы и заключения к решению 5-6 баллов; 4) практические задания, задачи выполняет с большими затруднениями или задание не выполнено вообще, или задание выполнено не до конца, нет четких выводов и заключений по решению задания, сделаны неверные выводы по решению задания - 0-4 баллов. |
|--|------------------|--|--|

4.4 Типовые контрольные задания или иные материалы, необходимые для оценки знаний, умений, навыков и (или) опыта деятельности, характеризующих этапы формирования компетенций в процессе освоения образовательной программы

Примерные вопросы для проведения промежуточной аттестации обучающихся по дисциплине

Теоретический блок вопросов:

1. Современная ситуация в образовании и роль педагогических инноваций. 2. Стратегия обновления образования в современной России.
3. Основные принципы психолого-педагогического исследования. 4. Природа и функции педагогических инноваций.
5. Источники педагогического творчества.
6. Логика психолого-педагогического исследования. Эмпирический и теоретический уровни исследования, их специфика и взаимосвязь.
7. Выбор и локализация темы исследования. Проблема как сущность исследования. 8. Объект и предмет исследования.
9. Педагогическое проектирование и прогнозирование.
10. Основная идея и замысел исследования. Гипотеза, ее виды, способы выдвижения и развития.
11. Современная тематика теоретико-методологических и прикладных психолого-педагогических исследований.
12. Наблюдение как метод исследования.
13. Опрос как метод исследования. Анкетирование, интервьюирование и тестирование.

14. Виды источников исследовательского поиска. Рекомендации по изучению и анализу научной литературы.
15. Метод экспертной оценки. Организация экспертизы.
16. Психолого-педагогический консилиум.
17. Методы теоретического исследования в педагогике и психологии. Моделирование. Идеализация.
18. Статистические методы обработки результатов исследования. Математическое моделирование.
19. Опытно-поисковая работа.
20. Педагогический эксперимент.
21. Апробация результатов исследования.
22. Требования к изложению результатов исследования.
23. Профессиональные требования к личности педагога-исследователя.
24. Понятие о педагогических парадигмах и научных познавательных моделях.
25. Индивидуальный стиль деятельности и творческая индивидуальность педагога.

Аналитическое задание:

1. Подготовить конспект одного из дополнительных вопросов для обсуждения.
2. Составить библиографический список по теме.
3. Составить отчет по результатам анализа интернет-сайтов на предмет наиболее популярных тем психолого-педагогического исследования.
4. Составить справочные материалы в виде схем, таблиц, развернутых планов по вопросам практического задания.
5. Составьте карту наблюдения и осуществите не включенное наблюдение на учебных занятиях.
6. Составьте анкету по теме своей проектной работы и проведите анкетирование, подсчитайте и проанализируйте результаты, подготовьтесь к устной защите.
7. Разработайте бланк экспертной оценки.
8. Составить библиографический список по теме.
9. Конспект «Мастерство исследователя. Профессиональная компетентность и профессионально-важные качества».

4.5 Методические материалы, определяющие процедуры оценивания знаний, умений, навыков и (или) опыта деятельности, характеризующих этапы формирования компетенций

Промежуточная аттестация по дисциплине проводится в соответствии с Положением о промежуточной аттестации обучающихся по основным профессиональным образовательным программам в Российском государственном социальном университете и Положением о балльно-рейтинговой системе оценки успеваемости обучающихся по основным профессиональным образовательным программам – программам среднего профессионального образования, программам бакалавриата, программам специалитета, программам магистратуры в Российском государственном социальном университете.

На промежуточную аттестацию отводится 20 рейтинговых баллов.

Ответы обучающегося на контрольном мероприятии промежуточной аттестации оцениваются педагогическим работником по 20 - балльной шкале, а итоговая оценка по дисциплине выставляется по пятибалльной системе для экзамена/дифференцированного зачета и по системе зачтено/не зачтено для зачета.

Критерии выставления оценки определяются Положением о балльно-рейтинговой системе оценки успеваемости обучающихся по основным профессиональным образовательным программам – программам среднего профессионального образования, программам бакалавриата, программам специалитета, программам магистратуры в Российском государственном социальном университете.

РАЗДЕЛ 5. УСЛОВИЯ РЕАЛИЗАЦИИ ДИСЦИПЛИНЫ

5.1. Перечень основной и дополнительной учебной литературы для освоения дисциплины

Основная литература

1. Сидняев, Н. И. Теория планирования эксперимента и анализ статистических данных : учебник и практикум для вузов / Н. И. Сидняев. — 2-е изд., перераб. и доп. — Москва : Издательство Юрайт, 2022. — 495 с. — (Высшее образование). — ISBN 978-5-534-05070-7. — Текст : электронный // Образовательная платформа Юрайт [сайт]. — URL: <https://urait.ru/bcode/508082>.

Дополнительная литература

1. *Высоков, И. Е.* Математические методы в психологии : учебник и практикум для вузов / И. Е. Высоков. — 2-е изд., перераб. и доп. — Москва : Издательство Юрайт, 2022. — 431 с. — (Высшее образование). — ISBN 978-5-534-11806-3. — Текст : электронный // Образовательная платформа Юрайт [сайт]. — URL: <https://urait.ru/bcode/489340>.

2. Основы теории эксперимента : учебное пособие для вузов / О. А. Горленко, Н. М. Борбаць, Т. П. Можяева, А. С. Проскурин. — 2-е изд., испр. и доп. — Москва : Издательство Юрайт, 2022. — 180 с. — (Высшее образование). — ISBN 978-5-534-12808-6. — Текст : электронный // Образовательная платформа Юрайт [сайт]. — URL: <https://urait.ru/bcode/495429>.

5.2 Перечень ресурсов информационно-коммуникационной сети «Интернет», необходимых для освоения дисциплины

| № № | Название электронного ресурса | Описание электронного ресурса | Используемый для работы адрес |
|--------|--|--|---|
| 1. | ЭБС «Университетская библиотека онлайн» | Электронная библиотека, обеспечивающая доступ высших и средних учебных заведений, публичных библиотек и корпоративных пользователей к наиболее востребованным материалам по всем отраслям знаний от ведущих российских издательств | http://biblioclub.ru/ |
| 2. | Научная электронная библиотека eLIBRARY.ru | Крупнейший российский информационно-аналитический портал в области науки, технологии, медицины и образования, содержащий рефераты и полные тексты более 34 млн научных публикаций и патентов | http://elibrary.ru/ |
| 3. | Образовательная | Электронно-библиотечная система для ВУЗов, | https://urait.ru/ |

| | | | |
|----|--------------------------------------|--|---|
| | платформа Юрайт | ССУЗов, обеспечивающая доступ к учебникам, учебной и методической литературе по различным дисциплинам. | |
| 4. | База данных "EastView" | Полнотекстовая база данных периодических изданий | https://dlib.eastview.com |
| 5. | Электронная библиотека "Grebennikon" | Библиотека предоставляет доступ более чем к 30 журналам, выпускаемых Издательским домом "Гребенников". | https://grebennikon.ru/ |

5.3 Методические указания для обучающихся по освоению дисциплины

Освоение обучающимся дисциплины «*Основы планирования и анализа сравнительного эксперимента в педагогике и психологии*» предполагает изучение материалов дисциплины на аудиторных занятиях и в ходе самостоятельной работы. Аудиторные занятия проходят в форме лекций и семинаров. Самостоятельная работа включает разнообразный комплекс видов и форм работы обучающихся.

Для успешного освоения дисциплины и достижения поставленных целей необходимо внимательно ознакомиться с настоящей рабочей программы дисциплины. Ее может представить преподаватель на вводной лекции или самостоятельно обучающийся использует информацию на официальном Интернет-сайте Университета.

Следует обратить внимание на список основной и дополнительной литературы, которая имеется в электронной библиотечной системе <http://biblioclub.ru>, на предлагаемые преподавателем ресурсы информационно-телекоммуникационной сети Интернет. Эта информация необходима для самостоятельной работы обучающегося.

При подготовке к аудиторным занятиям необходимо помнить особенности каждой формы его проведения.

Подготовка к учебному занятию лекционного типа заключается в следующем.

С целью обеспечения успешного обучения обучающийся должен готовиться к лекции, поскольку она является важнейшей формой организации учебного процесса, поскольку:

- знакомит с новым учебным материалом;
- разъясняет учебные элементы, трудные для понимания;
- систематизирует учебный материал;
- ориентирует в учебном процессе.

С этой целью:

внимательно прочитайте материал предыдущей лекции;
ознакомьтесь с учебным материалом по учебнику и учебным пособиям с темой прочитанной лекции;

внесите дополнения к полученным ранее знаниям по теме лекции на полях лекционной тетради;

запишите возможные вопросы, которые вы зададите лектору на лекции по материалу изученной лекции;

постарайтесь уяснить место изучаемой темы в своей подготовке;
узнайте тему предстоящей лекции (по тематическому плану, по информации лектора) и запишите информацию, которой вы владеете по данному вопросу

Подготовка к занятию семинарского типа

При подготовке и работе во время проведения занятий семинарского типа следует обратить внимание на следующие моменты: на процесс предварительной подготовки, на

работу во время занятия, обработку полученных результатов, исправление полученных замечаний.

Предварительная подготовка к учебному занятию семинарского типа заключается в изучении теоретического материала в отведенное для самостоятельной работы время, ознакомление с инструктивными материалами с целью осознания задач лабораторной работы/практического занятия, техники безопасности при работе с приборами, веществами.

Работа во время проведения учебного занятия семинарского типа включает несколько моментов:

консультирование студентов преподавателями и вспомогательным персоналом с целью предоставления исчерпывающей информации, необходимой для самостоятельного выполнения предложенных преподавателем задач, ознакомление с правилами техники безопасности при работе в лаборатории;

самостоятельное выполнение заданий согласно обозначенной учебной программой тематики;

Главным результатом служит получение положительной оценки по каждому практическому занятию. Это является необходимым условием при проведении рубежного контроля и допуска к зачету. При получении неудовлетворительных результатов обучающийся имеет право в дополнительное время пересдать преподавателю работу до проведения промежуточной аттестации.

Самостоятельная работа.

Для более углубленного изучения темы задания для самостоятельной работы рекомендуется выполнять параллельно с изучением данной темы. При выполнении заданий по возможности используйте наглядное представление материала. Более подробная информация о самостоятельной работе представлена в разделах «Учебно-методическое обеспечение самостоятельной работы по дисциплине (модулю)», «Методические указания к самостоятельной работе по дисциплине (модулю)».

Подготовка к зачету.

К зачету необходимо готовится целенаправленно, регулярно, систематически и с первых дней обучения по данной дисциплине. Попытки освоить учебную дисциплину в период зачетно-экзаменационной сессии, как правило, приносят не слишком удовлетворительные результаты.

После предложенных указаний у обучающихся должно сформироваться четкое представление об объеме и характере знаний и умений, которыми надо будет овладеть по дисциплине.

5.4 Информационно-технологическое обеспечение образовательного процесса по дисциплине

5.4.1. Средства информационных технологий

1. Персональные компьютеры;
2. Средства доступа к интернет
3. Проектор.

5.4.3. Программное обеспечение

- 1.Операционнаясистема Windows 7
- 2.Microsoft Office Professional Plus 2007 Russian Academic OPEN No Level
- 3.Справочно-правовая система Консультант+
- 4.Acrobat Reader DC
- 5.7-Zip

- 6.SKY DNS
7.TrueConf(client)

Информационные справочные системы

| № № | Название электронного ресурса | Описание электронного ресурса | Используемый для работы адрес |
|--------|--|--|---|
| 1. | ЭБС «Университетская библиотека онлайн» | Электронная библиотека, обеспечивающая доступ высших и средних учебных заведений, публичных библиотек и корпоративных пользователей к наиболее востребованным материалам по всем отраслям знаний от ведущих российских издательств | http://biblioclub.ru/ |
| 2. | Научная электронная библиотека eLIBRARY.ru | Крупнейший российский информационно-аналитический портал в области науки, технологии, медицины и образования, содержащий рефераты и полные тексты более 34 млн научных публикаций и патентов | http://elibrary.ru/ |
| 3. | Образовательная платформа Юрайт | Электронно-библиотечная система для ВУЗов, ССУЗов, обеспечивающая доступ к учебникам, учебной и методической литературе по различным дисциплинам. | https://urait.ru/ |
| 4. | База данных "EastView" | Полнотекстовая база данных периодических изданий | https://dlib.eastview.com |
| 5. | Электронная библиотека "Grebennikon" | Библиотека предоставляет доступ более чем к 30 журналам, выпускаемых Издательским домом "Гребенников". | https://grebennikon.ru/ |

5.5 Материально-техническое обеспечение образовательного процесса по дисциплине

Для изучения дисциплины «*Основы планирования и анализа сравнительного эксперимента в педагогике и психологии*» в рамках реализации основной профессиональной образовательной программы по направлению подготовки 44.03.01 Педагогическое образование используются:

Учебная аудитория для занятий лекционного типа оснащена специализированной мебелью (стол для преподавателя, парты, стулья, доска для написания мелом); техническими средствами обучения (видеопроjectionное оборудование, средства звуковоспроизведения, экран и имеющие выход в сеть Интернет).

Учебная аудитория для занятий семинарского типа: оснащена специализированной мебелью (стол для преподавателя, парты, стулья, доска для написания мелом); техническими средствами обучения (видеопроjectionное оборудование, средства звуковоспроизведения, экран и имеющие выход в сеть Интернет).

Помещения для самостоятельной работы обучающихся: оснащены специализированной мебелью (парты, стулья) техническими средствами обучения (персональные компьютеры с доступом в сеть интернет и обеспечением доступа в электронно-информационную среду университета, программным обеспечением).

5.6 Образовательные технологии

При реализации дисциплины «*Основы планирования и анализа сравнительного эксперимента в педагогике и психологии*» применяются различные образовательные технологии, в том числе технологии электронного обучения.

Освоение дисциплины «*Основы планирования и анализа сравнительного*

эксперимента в педагогике и психологии» предусматривает использование в учебном процессе активных и интерактивных форм проведения учебных занятий в форме деловых игр и разбора конкретных ситуаций, в сочетании с внеаудиторной работой с целью формирования и развития **профессиональных** навыков обучающихся.

При освоении дисциплины *«Основы планирования и анализа сравнительного эксперимента в педагогике и психологии»* предусмотрено применение электронного обучения.

Учебные часы дисциплины *«Основы планирования и анализа сравнительного эксперимента в педагогике и психологии»* предусматривают классическую контактную работу преподавателя с обучающимся в аудитории и контактную работу посредством электронной информационно-образовательной среды в синхронном и асинхронном режиме (вне аудитории) посредством применения возможностей компьютерных технологий (электронная почта, электронный учебник, тестирование, вебинар, видеофильм, презентация, форум и др.).

В рамках дисциплины *«Основы планирования и анализа сравнительного эксперимента в педагогике и психологии»* предусмотрены встречи с руководителями и работниками организаций, деятельность которых связана с направленностью (профилем) реализуемой основной профессиональной образовательной программы.

ЛИСТ РЕГИСТРАЦИИ ИЗМЕНЕНИЙ

| № п/п | Содержание изменения | Реквизиты документа об утверждении изменения | Дата введения изменения |
|-------|---|---|-------------------------|
| 1. | Утверждена и введена в действие решением Ученого совета факультета психологии на основании Федерального государственного образовательного стандарта высшего образования по направлению подготовки 44.03.01 Педагогическое образование, утвержденного приказом Министерства образования и науки Российской Федерации от 22.02.2018 г. № 121. | Протокол заседания № 09 от «29» апреля 2020 года | 01.09.2020 |
| 2. | Актуализирована на основании решения Ученого совета факультета психологии РГСУ | Протокол заседания № 9 от «02» апреля 2021 года | 02.04.2021 |
| 3. | Актуализирована с учетом развития социальной сферы, науки, культуры, экономики, техники, технологий на основании решения на основании решения Ученого совета факультета психологии РГСУ | Протокол заседания Ученого совета № 11 от «29» мая 2021 года | 01.09.2021 |
| 4. | Актуализирована с учетом развития социальной сферы, науки, культуры, экономики, техники, технологий на основании решения на основании решения Ученого совета факультета психологии РГСУ | Протокол заседания Ученого совета № 10 от «01» июня 2022 года | 01.09.2022 |



Министерство науки и высшего образования Российской Федерации
Федеральное государственное бюджетное образовательное учреждение
высшего образования
«Российский государственный социальный университет»

УТВЕРЖДАЮ

Декан факультета

А.С. Махов

01 июня 2022 г.

РАБОЧАЯ ПРОГРАММА ДИСЦИПЛИНЫ (МОДУЛЯ)
ТЕОРИЯ И МЕТОДИКА ФИЗИЧЕСКОГО ВОСПИТАНИЯ ДОШКОЛЬНИКОВ

Направление подготовки

44.03.01 Педагогическое образование

Направленность

«Физическая культура»

ОБРАЗОВАТЕЛЬНАЯ ПРОГРАММА ВЫСШЕГО ОБРАЗОВАНИЯ -
ПРОГРАММА БАКАЛАВРИАТА

Форма обучения

Очная, заочная

Москва 2022

Рабочая программа дисциплины (модуля) «*Теория и методика физического воспитания дошкольников*» разработана на основании федерального государственного образовательного стандарта высшего образования по направлению подготовки 44.03.01 Педагогическое образование (уровень бакалавриата), утвержденного приказом Министерства образования и науки Российской Федерации от 22.02.2018 г. № 121, учебного плана по основной образовательной программе высшего образования 44.03.01 «Педагогическое образование (уровень бакалавриата)», а также с учетом следующих профессиональных стандартов, сопряженных с профессиональной деятельностью выпускника:

–01.001 «Педагог (педагогическая деятельность в дошкольном, начальном общем, основном общем, среднем общем образовании) (воспитатель, учитель)»;

–01.003 «Педагог дополнительного образования детей и взрослых»;

Руководитель основной профессиональной образовательной программы к.б.н., доцент факультета физической культуры




Н.Е. Захаров

(подпись)

Рабочая программа дисциплины (модуля) обсуждена и утверждена на заседании Ученого совета факультета физической культуры
Протокол №10 от 01 июня 2022 года

Заведующий кафедрой теории и методики физической культуры и спорта, д-р пед. наук, доцент




А.С. Махов

(подпись)

Рабочая программа дисциплины (модуля) рекомендована к утверждению представителями организаций-работодателей:

Автономная некоммерческая организация «Профессиональный клуб женской гимнастики «Олимпия»



Л.Н. Ступаченко

(подпись)

Рабочая программа дисциплины (модуля) рецензирована и рекомендована к утверждению:

Кандидат педагогических наук, доцент кафедры безопасности жизнедеятельности и адаптивной физической культуры Шуйского филиала ИвГУ



Е.А. Осокина

(подпись)

Кандидат педагогических наук, доцент кафедры теории и методики физической культуры и спорта РГСУ



М.А. Петрова

(подпись)

Согласовано
Научная библиотека, директор



И.Г. Маляр

(подпись)

СОДЕРЖАНИЕ

| | |
|---|--|
| РАЗДЕЛ 1. ПАСПОРТ РАБОЧЕЙ ПРОГРАММЫ ДИСЦИПЛИНЫ (МОДУЛЯ) | 4 |
| 1.1 Цель и задачи дисциплины (модуля)..... | 4 |
| 1.2. Место дисциплины (модуля) в структуре основной профессиональной образовательной программы высшего образования-программы бакалавриата | Ошибка! Закладка не определена. |
| 1.3 Планируемые результаты обучения по учебной дисциплине в рамках планируемых результатов освоения основной профессиональной образовательной программы высшего образования – программы бакалавриата, соотнесенные с установленными индикаторами достижения компетенций | Ошибка! Закладка не определена. |
| РАЗДЕЛ 2. СТРУКТУРА И СОДЕРЖАНИЕ ДИСЦИПЛИНЫ (МОДУЛЯ) | Ошибка! Закладка не определена. |
| 2.1 Объем дисциплины (модуля), включая контактную работы обучающегося с педагогическими работниками и самостоятельную работу обучающегося | Ошибка! Закладка не определена. |
| 2.2. Учебно-тематический план дисциплины (модуля) | 13 |
| РАЗДЕЛ 3. УЧЕБНО-МЕТОДИЧЕСКОЕ ОБЕСПЕЧЕНИЕ САМОСТОЯТЕЛЬНОЙ РАБОТЫ ОБУЧАЮЩИХСЯ ПО УЧЕБНОЙ ДИСЦИПЛИНЕ (МОДУЛЮ) | Ошибка! Закладка не определена. |
| 3.1. Виды самостоятельной работы обучающихся по учебной дисциплине | Ошибка! Закладка не определена. |
| 3.2 Методические указания к самостоятельной работе по учебной дисциплине | 13 |
| РАЗДЕЛ 4. ФОНД ОЦЕНОЧНЫХ СРЕДСТВ ДЛЯ ПРОВЕДЕНИЯ ПРОМЕЖУТОЧНОЙ АТТЕСТАЦИИ ОБУЧАЮЩИХСЯ ПО УЧЕБНОЙ ДИСЦИПЛИНЕ (МОДУЛЮ)..... | 19 |
| 4.1. Форма промежуточной аттестации обучающегося по учебной дисциплине | 19 |
| 4.2. Перечень компетенций с указанием этапов их формирования в процессе освоения образовательной программы | 19 |
| 4.3 Описание показателей и критериев оценивания компетенций на различных этапах их формирования, описание шкал оценивания | 22 |
| 4.4 Типовые контрольные задания или иные материалы, необходимые для оценки знаний, умений, навыков и (или) опыта деятельности, характеризующих этапы формирования компетенций в процессе освоения образовательной программы | 19 |
| 4.5 Методические материалы, определяющие процедуры оценивания знаний, умений, навыков и (или) опыта деятельности, характеризующих этапы формирования компетенций..... | 27 |
| РАЗДЕЛ 5. УСЛОВИЯ РЕАЛИЗАЦИИ ДИСЦИПЛИНЫ (МОДУЛЯ) | 27 |
| 5.1. Перечень основной и дополнительной учебной литературы для освоения дисциплины (модуля) .. | 27 |
| 5.2 Перечень ресурсов информационно-коммуникационной сети «Интернет», необходимых для освоения дисциплины (модуля) | 27 |
| 5.3 Методические указания для обучающихся по освоению дисциплины (модуля)..... | 27 |
| 5.4 Информационно-технологическое обеспечение образовательного процесса по учебной дисциплине | 29 |
| 5.5 Материально-техническое обеспечение образовательного процесса по учебной дисциплине..... | 29 |
| 5.6 Образовательные технологии | 31 |
| ЛИСТ РЕГИСТРАЦИИ ИЗМЕНЕНИЙ..... | 22 |

РАЗДЕЛ 1. ПАСПОРТ РАБОЧЕЙ ПРОГРАММЫ ДИСЦИПЛИНЫ (МОДУЛЯ)

1.1 Цель и задачи дисциплины (модуля)

Цель дисциплины (модуля) заключается в получении обучающимися теоретических знаний и формировании научных представлений о физическом воспитании дошкольников, с последующим применением в профессиональной сфере практических навыков по реализации педагогической деятельности, проектированию образовательного процесса в образовательных организациях дошкольного образования.

Задачи дисциплины (модуля):

- сформировать систему научных знаний о цели, задачах, содержании и технологии физического воспитания детей дошкольного возраста;
- сформировать систему знаний студентов о содержании и технологии деятельности инструктора физической культуры в дошкольной организации;
- развить практические умения осуществлять диагностику сенсомоторного развития и физической подготовленности дошкольников на доврачебном уровне;
- развить практические умения и навыки анализа, планирования и организации процесса физического воспитания дошкольников;
- сформировать систему практических умений диагностировать и оценивать эффективность процесса физического воспитания в дошкольной образовательной организации.

1.2. Место дисциплины (модуля) в структуре основной профессиональной образовательной программы

Учебная дисциплина «Теория и методика физического воспитания дошкольников» реализуется в части, формируемой участниками образовательных отношений, основной образовательной программы по направлению подготовки 44.03.01 «Педагогическое образование» очной и заочной форм обучения.

Для изучения данной дисциплины (модуля) необходимы следующие знания, умения и навыки, формируемые предшествующими дисциплинами:

«Физическая культура и спорт»,

(наименование предшествующей дисциплины (модуля))

Знания: знания о основных средствах и методах физической культуры для обеспечения полноценной социальной и профессиональной деятельности;

Умения: Умения управлять своим физическим здоровьем, самостоятельно заниматься различными видами спорта, современными двигательными и оздоровительными системами, применять высокоэффективные оздоровительные и спортивные технологии практические умения и навыки по физической культуре в производственной деятельности;

Навыки: Навыки применять средствами и методами физической культуры для оценки своего физического развития, функционального потенциала, физической работоспособности.

«Здоровьесберегающие технологии в учебной и воспитательной деятельности»

(наименование предшествующей дисциплины (модуля))

Знания: знания основ развития психофизических качеств и формирования двигательных действий, методов, форм и средств физического воспитания и развития ребенка в процессе выполнения двигательного режима.

Умения: умения планировать работу по физическому воспитанию и развитию детей в соответствии с возрастом и режимом работы образовательного учреждения;

Навыки: навыки организовывать процесс адаптации детей к условиям образовательного учреждения, определять способы введения ребенка в условия образовательного учреждения, определять способы контроля за состоянием здоровья, изменениями в самочувствии каждого ребенка в период пребывания в образовательном учреждении.

Перечень последующих учебных дисциплин, для которых необходимы знания, умения и навыки, формируемые данной учебной дисциплиной:

- Теория и методика физического воспитания школьников
(наименование последующей дисциплины (модуля))
- Теория и методика физического воспитания учащейся молодежи
(наименование последующей дисциплины (модуля))
- Физическое воспитание обучающихся с особыми образовательными потребностями
(наименование последующей дисциплины (модуля))

1.3 Планируемые результаты обучения по учебной дисциплине в рамках планируемых результатов освоения основной профессиональной образовательной программы высшего образования – программы бакалавриата, соотнесенные с установленными индикаторами достижения компетенций

Процесс освоения дисциплины (модуля) направлен на формирование у обучающихся следующих универсальных и профессиональных компетенций ОПК-3; ОПК-5; ОПК-7; ПК-3; ПК-4; ПК-5 в соответствии с основной образовательной программой по направлению подготовки 44.03.01 Педагогическое образование.

В результате освоения дисциплины (модуля) обучающийся должен демонстрировать следующие результаты:

| Категория компетенций | Код компетенции | Формулировка компетенции | Код и наименование индикатора достижения компетенции | Результаты обучения |
|---|-----------------|--|---|--|
| Совместная и индивидуальная учебная и воспитательная деятельность обучающихся | ОПК - 3 | Способен проектировать организацию совместной и индивидуальной учебной и воспитательной деятельности обучающихся, в том числе с особыми образовательными потребностями | ОПК-3.1. Знает: - принципы индивидуализации обучения, развития, воспитания обучающихся, в том числе с особыми образовательными потребностями; | Знать: принципы индивидуализации обучения, развития, воспитания обучающихся, в том числе с особыми образовательными потребностями; |
| | | | ОПК-3.2. Умеет: - проектировать и применять оптимальные формы и технологии организации совместной и индивидуальной учебной и воспитательной деятельности обучающихся, в том числе с особыми образовательными потребностями. | Уметь: проектировать и применять оптимальные формы и технологии организации совместной и индивидуальной учебной и воспитательной деятельности обучающихся, в том числе с особыми образовательными потребностями. |

| | | | | |
|--|---------|---|---|--|
| | | | ОПК-3.3. Владеет: - навыками осуществления деятельности по проектированию организации совместной и индивидуальной учебной и воспитательной деятельности обучающихся, в том числе с особыми образовательными потребностями. | Владеть: - навыками осуществления деятельности по проектированию организации совместной и индивидуальной учебной и воспитательной деятельности обучающихся, в том числе с особыми образовательными потребностями. |
| Контроль и оценка формирования результатов образования | ОПК - 5 | Способен разрабатывать программы мониторинга результатов образования обучающихся, разрабатывать и реализовывать программы преодоления трудностей в обучении | ОПК-5.1. Знает: - виды, цели, способы и методы организации мониторинговых исследований; | Знать: виды, цели, способы и методы организации мониторинговых исследований; |
| | | | ОПК-5.2. Умеет: - разрабатывать программы регулярного отслеживания результатов освоения образовательной программы обучающимися; | Уметь: разрабатывать программы регулярного отслеживания результатов освоения образовательной программы обучающимися |
| | | | ОПК-5.3. Владеет: - навыками регулярного отслеживания результатов освоения образовательной программы обучающимися | Владеть: навыками регулярного отслеживания результатов освоения образовательной программы обучающимися |
| Взаимодействие с участниками образовательных отношений | ОПК - 7 | Способен планировать и организовывать взаимодействия участников образовательных отношений | ОПК-7.1. Знает: - особенности организации сетевой формы реализации профессиональных образовательных программ с использованием ресурсов нескольких организаций, осуществляющих образовательную деятельность. | Знать: - особенности организации сетевой формы реализации профессиональных образовательных программ с использованием ресурсов нескольких организаций, осуществляющ |

| | | | | |
|--|------|--|--|---|
| | | | | их образовательную деятельность. |
| | | | ОПК-7.2. Умеет: - использовать методы и приемы сетевой формы реализации образовательных программ с использованием ресурсов нескольких организаций, осуществляющих образовательную деятельность. | Уметь: - использовать методы и приемы сетевой формы реализации образовательных программ с использованием ресурсов нескольких организаций, осуществляющих образовательную деятельность. |
| | | | ОПК-7.3. Владеет: - навыками использования ресурсов нескольких организаций при планировании и организации взаимодействия участников образовательных отношений. | Владеть: - навыками использования ресурсов нескольких организаций при планировании и организации взаимодействия участников образовательных отношений. |
| Организационно-педагогическое обеспечение реализации дополнительных общеобразовательных программ | ПК-3 | ПК-3 Способен применять предметные знания при реализации образовательного процесса | ПК-3.1. Знает закономерности, принципы и уровни формирования и реализации содержания образовательного процесса | Знать: закономерности, принципы и уровни формирования и реализации содержания образовательного процесса |
| | | | ПК-3.2. Умеет осуществлять отбор содержания обучения, в соответствии с целями и возрастными особенностями обучающихся | Уметь: осуществлять отбор содержания обучения, в соответствии с целями и возрастными особенностями обучающихся |
| | | | ПК-3.3. Владеет предметным содержанием, методикой преподавания | Владеть: предметным содержанием, методикой преподавания |

| | | | | |
|---|------|---|---|---|
| | | | физической культуры, способами отбора вариативного содержания с учетом взаимосвязи урочной и внеурочной форм обучения | физической культуры, способами отбора вариативного содержания с учетом взаимосвязи урочной и внеурочной форм обучения |
| Преподавание по дополнительным общеобразовательным программам | ПК-4 | ПК-4 Способен организовывать деятельность обучающихся, направленную на развитие интереса к учебному предмету в рамках урочной и внеурочной деятельности | ПК-4.1. Знает способы организации образовательной деятельности обучающихся, приемы мотивации к учебной и учебно-исследовательской работе | Знать: способы организации образовательной деятельности обучающихся, приемы мотивации к учебной и учебно-исследовательской работе |
| | | | ПК-4.2. Умеет организовывать различные виды деятельности обучающихся и применять приемы, направленные на поддержание познавательного интереса в образовательном процессе | Уметь: организовывать различные виды деятельности обучающихся и применять приемы, направленные на поддержание познавательного интереса в образовательном процессе |
| | | | ПК-4.3. Разрабатывает образовательные программы внеурочной деятельности для достижения планируемых результатов, отбирает диагностический инструментальный для оценки динамики процесса обучения и развития познавательного интереса | Владеть: разрабатывает образовательные программы внеурочной деятельности для достижения планируемых результатов, отбирает диагностический инструментальный для оценки динамики процесса |

| | | | | |
|---|------|--|--|--|
| | | | | обучения и развития познавательного интереса |
| Преподавание по дополнительным общеобразовательным программам | ПК-5 | Способен участвовать в проектировании предметной среды образовательной программы | ПК-5.1. Знает нормативные документы и требования к созданию образовательной среды | Знать: нормативные документы и требования к созданию образовательной среды |
| | | | ПК-5.2. Умеет использовать компоненты образовательной среды, их дидактические возможности, принципы и подходы к организации предметной среды | Уметь: использовать компоненты образовательной среды, их дидактические возможности, принципы и подходы к организации предметной среды |
| | | | ПК-5.3. Владеет способами проектирования элементов образовательной среды | Владеть: способами проектирования элементов образовательной среды |

РАЗДЕЛ 2. СТРУКТУРА И СОДЕРЖАНИЕ ДИСЦИПЛИНЫ (МОДУЛЯ)

2.1 Объем дисциплины (модуля), включая контактную работу обучающегося с преподавателем и самостоятельную работу обучающегося

Общая трудоемкость дисциплины составляет 2 зачетные единицы.

Очная форма обучения

| Вид учебной работы | Всего часов | Семестр |
|--|------------------------|-----------|
| | | 3 |
| Контактная работа обучающихся с педагогическими работниками (по видам учебных занятий) (всего): | 36 | 36 |
| Учебные занятия лекционного типа | 8 | 8 |
| Практические занятия | 12 | 12 |
| Лабораторные занятия | 0 | 0 |
| Иная контактная работа | 16 | 16 |
| <i>из них: в форме практической подготовки</i> | 3 | 3 |
| Самостоятельная работа обучающихся, всего | 27 | 27 |
| Форма промежуточной аттестации | Зачет с оценкой | |
| Контроль промежуточной аттестации (час) | 9 | 9 |
| ОБЪЕМ ДИСЦИПЛИНЫ В ЧАСАХ | 72 | 72 |

Заочная форма обучения

| Вид учебной работы | Всего часов | Курс 3 |
|--|------------------------|------------|
| | | Сессия 1-2 |
| Контактная работа обучающихся с педагогическими работниками (по видам учебных занятий) (всего): | 16 | 16 |
| Учебные занятия лекционного типа | 4 | 4 |
| Практические занятия | 4 | 4 |
| Лабораторные занятия | 0 | 0 |
| Иная контактная работа | 8 | 8 |
| Самостоятельная работа обучающихся, всего | 52 | 52 |
| Форма промежуточной аттестации | Зачет с оценкой | |
| Контроль промежуточной аттестации (час) | 4 | 4 |
| ОБЪЕМ ДИСЦИПЛИНЫ В ЧАСАХ | 72 | 72 |

2.2. Учебно-тематический план дисциплины (модуля)

Очной формы обучения

| Раздел, тема | Виды учебной работы, академических часов | | | | | | |
|--|--|------------------------|---|--------------------|----------------------------------|----------------------|--|
| | Всего | Самостоятельная работа | Контактная работа обучающихся с педагогическими работниками | | | | |
| | | | Всего | Лекционные занятия | Семинарские/практические занятия | Лабораторные занятия | Иная контактная работа (всего/практическая подготовка) |
| Семестр 2 | | | | | | | |
| РАЗДЕЛ 1. Теоретические основы физического воспитания детей дошкольного возраста. | 36 | 18 | 18 | 4 | 8 | 0 | 6 |
| Тема 1.1. Формирование здорового образа жизни дошкольников средствами физической культуры. | 18 | 10 | 8 | 2 | 4 | 0 | 2 |
| Тема 1.2. Задачи физического воспитания, обеспечивающие гармоничное развитие ребёнка. | 18 | 8 | 10 | 2 | 4 | 0 | 4 |
| РАЗДЕЛ 2. Развитие двигательной основы, методы и принципы двигательных действий. | 36 | 18 | 18 | 4 | 8 | 0 | 6 |
| Тема 2.1. Развитие произвольных движений ребёнка от рождения до семи лет. | 18 | 10 | 8 | 2 | 4 | 0 | 2 |
| Тема 2.2. Система принципов, применяемых в процессе физического воспитания. Методы и | 18 | 8 | 10 | 2 | 4 | 0 | 4 |

| Раздел, тема | Виды учебной работы, академических часов | | | | | | |
|--|--|------------------------|---|--------------------|----------------------------------|----------------------|--|
| | Всего | Самостоятельная работа | Контактная работа обучающихся с педагогическими работниками | | | | |
| | | | Всего | Лекционные занятия | Семинарские/практические занятия | Лабораторные занятия | Иная контактная работа (всего/практическая подготовка) |
| приёмы обучения двигательным действиям. | | | | | | | |
| Контроль промежуточной аттестации (час) | 9 | | | | | | |
| Общий объем, часов | 72 | 27 | 36 | 8 | 16 | 0 | 12/3 |
| Форма промежуточной аттестации | Зачет с оценкой | | | | | | |

Заочной формы обучения

| Раздел, тема | Виды учебной работы, академических часов | | | | | | |
|--|--|------------------------|---|--------------------|----------------------------------|----------------------|----------|
| | Всего | Самостоятельная работа | Контактная работа обучающихся с педагогическими работниками | | | | |
| | | | Всего | Лекционные занятия | Семинарские/практические занятия | Лабораторные занятия | ИКР |
| Курс 3 Сессия 1-2 | | | | | | | |
| РАЗДЕЛ 1. Теоретические основы физического воспитания детей дошкольного возраста. | 34 | 28 | 6 | 0 | 2 | 0 | 4 |
| Тема 1.1. Формирование здорового образа жизни дошкольников средствами физической культуры. | 16 | 14 | 2 | 0 | 0 | 0 | 2 |
| Тема 1.2. Задачи физического воспитания, обеспечивающие гармоничное развитие ребёнка. | 18 | 14 | 4 | 0 | 2 | 0 | 2 |
| РАЗДЕЛ 2. Развитие двигательной основы, методы и принципы двигательных действий. | 34 | 28 | 6 | 2 | 0 | 0 | 4 |
| Тема 2.1. Развитие произвольных движений ребёнка от рождения до семи лет. | 18 | 14 | 4 | 2 | 0 | 0 | 2 |
| Тема 2.2. Система принципов, применяемых в процессе физического | 16 | 14 | 2 | 0 | 0 | 0 | 2 |

| Раздел, тема | Виды учебной работы, академических часов | | | | | |
|--|--|------------------------|---|--------------------|----------------------------------|----------------------|
| | Всего | Самостоятельная работа | Контактная работа обучающихся с педагогическими работниками | | | |
| | | | Всего | Лекционные занятия | Семинарские/практические занятия | Лабораторные занятия |
| воспитания. Методы и приёмы обучения двигательным действиям. | | | | | | |
| Контроль промежуточной аттестации (час) | 4 | | | | | |
| Общий объем, часов | 72 | 52 | 16 | 4 | 4 | 0 |
| Форма промежуточной аттестации | Зачет с оценкой | | | | | |

РАЗДЕЛ 3. УЧЕБНО-МЕТОДИЧЕСКОЕ ОБЕСПЕЧЕНИЕ САМОСТОЯТЕЛЬНОЙ РАБОТЫ ОБУЧАЮЩИХСЯ ПО УЧЕБНОЙ ДИСЦИПЛИНЕ (МОДУЛЮ)

3.1. Виды самостоятельной работы обучающихся по учебной дисциплине

Очной формы обучения

| Раздел, тема | Всего | Виды самостоятельной работы обучающихся | | | | | |
|---|-----------|---|--|--------------------------------|-----------------------------|--------------------------------|-----------------------------------|
| | | Академическая активность, час | Форма академической активности | Выполнение практ. заданий, час | Форма практического задания | Рубежный текущий контроль, час | Форма рубежного текущего контроля |
| РАЗДЕЛ 1. Теоретические основы физического воспитания детей дошкольного возраста. | 18 | 8 | Подготовка к лекционным и практическим занятиям, самостоятельное изучение раздела в ЭИОС | 8 | Аналитическая работа (кейс) | 2 | Аналитическая работа (кейс) |
| РАЗДЕЛ 2. Развитие двигательной основы, методы и принципы двигательных действий. | 18 | 8 | Подготовка к лекционным и практическим занятиям, самостоятельное изучение раздела в ЭИОС | 8 | Аналитическая работа (кейс) | 2 | Аналитическая работа (кейс) |
| Общий объем по семестру, часов | 36 | 16 | - | 16 | - | 4 | - |
| Общий объем по дисциплине, часов | 36 | 16 | - | 16 | - | 4 | - |

Заочной формы обучения

| Раздел, тема | Всего | Виды самостоятельной работы обучающихся |
|--------------|-------|---|
|--------------|-------|---|

| | | Академическая активность, час | Форма академической активности | Выполнение практ. заданий, час | Форма практического задания | Рубежный текущий контроль, час | Форма рубежного текущего контроля |
|--|-----------|----------------------------------|--|-----------------------------------|-----------------------------------|-----------------------------------|--------------------------------------|
| РАЗДЕЛ 1. Теоретические основы физического воспитания детей дошкольного возраста. | 28 | 12 | Подготовка к лекционным и практическим занятиям, самостоятельное изучение раздела в ЭИОС | 14 | Аналитическая работа (кейс) | 2 | Аналитическая работа (кейс) |
| РАЗДЕЛ 2. Развитие двигательной основы, методы и принципы двигательных действий. | 28 | 14 | Подготовка к лекционным и практическим занятиям, самостоятельное изучение раздела в ЭИОС | 12 | Аналитическая работа (кейс) | 2 | Аналитическая работа (кейс) |
| Общий объем по семестру, часов | 56 | 26 | - | 26 | - | 4 | - |
| Общий объем по дисциплине, часов | 56 | 26 | - | 26 | - | 4 | - |

3.2 Методические указания к самостоятельной работе по учебной дисциплине

РАЗДЕЛ 1. ТЕОРЕТИЧЕСКИЕ ОСНОВЫ ФИЗИЧЕСКОГО ВОСПИТАНИЯ ДЕТЕЙ ДОШКОЛЬНОГО ВОЗРАСТА.

Цель: формирование систематизированных знаний теории и методики основ физического воспитания детей дошкольного возраста.

Перечень изучаемых элементов содержания. Особенности развития ребенка в дошкольном возрасте. Организованные физкультурные занятия (в яслях, детских садах и семье), а также свободная двигательная деятельность. Группа оздоровительных задач: повышение сопротивляемости организма влияниям внешней среды путем его закалывания; укрепление опорно-двигательного аппарата и формирование правильной осанки; содействие повышению функциональных возможностей вегетативных органов; воспитание физических способностей (координационных, скоростных и выносливости). Группа образовательных задач: формирование основных жизненно важных двигательных умений и навыков; формирование устойчивого интереса к занятиям физической культурой; Группа воспитательных задач: воспитание морально-волевых качеств (честности, решительности, смелости, настойчивости и др.); содействие умственному, нравственному, эстетическому и трудовому воспитанию.

Тема 1.1. Формирование здорового образа жизни дошкольников средствами физической культуры.

Цель: ознакомить студентов с особенностями формирования здорового образа жизни дошкольников средствами физической культуры.

Перечень изучаемых элементов содержания. Основные средства физического воспитания детей раннего и дошкольного возраста относятся к физическим упражнениям. Они формируют двигательные умения и навыки, способствуют развитию двигательного аппарата. В качестве факторов, оптимизирующих воздействия физических упражнений на организм

ребенка, широко используются оздоровительные силы природы (солнце, воздух, вода) и гигиенические факторы.

Вопросы для самоподготовки:

1. Дать определение термину «здорового образа жизни» и кратко охарактеризовать основные компоненты здорового образа жизни детей дошкольного возраста.
2. Виды основной гимнастики в системе физического воспитания дошкольников.
3. Подвижные игры в системе физического воспитания дошкольников.
4. Упрощенные формы спортивных упражнений в системе физического воспитания дошкольников.
5. Значение оздоровительных сил природы как средства физического воспитания дошкольников.
6. Значение гигиенических факторов как средства физического воспитания дошкольников.

Формы контроля самостоятельной работы обучающихся: расчетное практическое задание

Подготовиться к устному (письменному, письменно-устному) индивидуальному (групповому) опросу по изученным темам. Устный опрос по темам для самостоятельной работы.

Тема 1.2. Задачи физического воспитания, обеспечивающие гармоничное развитие ребёнка.

Цель: изучить задачи средства физического воспитания дошкольников.

Перечень изучаемых элементов содержания. Группа оздоровительных задач: повышение сопротивляемости организма влияниям внешней среды путем его закаливания; укрепление опорно-двигательного аппарата и формирование правильной осанки; содействие повышению функциональных возможностей вегетативных органов; воспитание физических способностей (координационных, скоростных и выносливости). Группа образовательных задач: формирование основных жизненно важных двигательных умений и навыков; формирование устойчивого интереса к занятиям физической культурой; Группа воспитательных задач: воспитание морально-волевых качеств (честности, решительности, смелости, настойчивости и др.); содействие умственному, нравственному, эстетическому и трудовому воспитанию.

Вопросы для самоподготовки:

1. Охарактеризуйте оздоровительные задачи физического воспитания дошкольников.
2. Охарактеризуйте образовательные задачи физического воспитания дошкольников.
3. Охарактеризуйте воспитательные задачи физического воспитания дошкольников.

Формы контроля самостоятельной работы обучающихся: расчетное практическое задание

Подготовиться к устному (письменному, письменно-устному) индивидуальному (групповому) опросу по изученным темам. Устный опрос по темам для самостоятельной работы.

РУБЕЖНЫЙ КОНТРОЛЬ К РАЗДЕЛУ 1: форма рубежного контроля - контрольная работа.

Примерный перечень вопросов контрольных работ:

Вариант 1

1. Основы здорового образа жизни и компоненты здорового образа жизни детей дошкольного возраста.
2. Виды основной гимнастики в системе физического воспитания дошкольников.
3. Подвижные игры в системе физического воспитания дошкольников.

Вариант 2

1. Упрощенные формы спортивных упражнений в системе физического воспитания дошкольников.
2. Значение оздоровительных сил природы как средства физического воспитания дошкольников.
3. Значение гигиенических факторов как средства физического воспитания дошкольников.

Вариант 3

1. Оздоровительные задачи физического воспитания дошкольников.
2. Образовательные задачи физического воспитания дошкольников.
3. воспитательные задачи физического воспитания дошкольников.

ПРАКТИЧЕСКОЕ ЗАДАНИЕ К РАЗДЕЛУ 1

Форма практического задания: реферат.

Примерный перечень тем рефератов к Разделу 1:

1. Теория физического воспитания детей дошкольного возраста» как сфера научных знаний человеке.
2. Предмет теории физического воспитания детей дошкольного возраста.
3. Специфика теории физического воспитания детей дошкольного возраста.
4. Экспериментальные методы в теории физического воспитания детей дошкольного возраста.
5. Взаимосвязь теории физического воспитания детей дошкольного возраста с другими науками.
6. Цель физического воспитания детей дошкольного возраста на современном этапе.
7. Задачи физического воспитания детей дошкольного возраста на современном этапе.
8. Формирование основ здорового образа жизни дошкольников и культуры здоровья средствами физической культуры.
9. Общая характеристика средств физического воспитания детей.
10. Специфика средств физического воспитания детей раннего возраста, их характеристика.
11. Специфика средств физического воспитания детей дошкольного возраста, их характеристика.

РАЗДЕЛ 2. РАЗВИТИЕ ДВИГАТЕЛЬНОЙ ОСНОВЫ, МЕТОДЫ И ПРИНЦИПЫ ДВИГАТЕЛЬНЫХ ДЕЙСТВИЙ.

Цель:ознакомить студентов с особенностями развития двигательной основы, методами и принципами двигательных действий детей дошкольного возраста.

Перечень изучаемых элементов содержания. Возрастные особенности физического развития и физической подготовленности детей раннего и дошкольного возраста. Периоды биологического развития детей дошкольного возраста. Средние показатели массы тела и роста здоровых детей раннего и дошкольного возраста. Особенности развития движений у детей грудного, раннего и дошкольного возраста. Уровень физической подготовленности детей 4-6 лет. Формы организации занятий физическими упражнениями с детьми раннего и дошкольного возраста: утренняя гимнастика, физкультурные занятия урочного типа, подвижные игры с разнообразным двигательным содержанием, физкультпаузы и физкультминутки, физкультурные праздники, самостоятельные занятия физическими упражнениями. Методические особенности физического воспитания детей раннего и дошкольного возраста. Государственная форма организации физического воспитания детей

дошкольного возраста. Самостоятельная форма организации физического воспитания детей дошкольного возраста. Система принципов, применяемых в процессе физического воспитания детей дошкольного возраста. Методы и приёмы обучения детей дошкольного возраста двигательным действиям. Двигательные возможности детей дошкольного возраста по методике направленного использования средств и методов физической культуры. Основа двигательной активности детей дошкольного возраста. Значение игровой деятельности в системе физического воспитания детей дошкольного возраста. Методы использования слова и наглядного действия. Дозировка физической нагрузки в процессе занятий физической культурой с детьми дошкольного возраста. Метод целостного разучивания при освоении новых движений. Планирование процесса физической и двигательной подготовки дошкольников.

Тема 2.1. Развитие произвольных движений ребёнка от рождения до семи лет.

Цель: ознакомить студентов с особенностями развития произвольных движений ребёнка от рождения до семи лет.

Перечень изучаемых элементов содержания. Возрастные особенности физического развития и физической подготовленности детей раннего и дошкольного возраста. Периоды биологического развития детей дошкольного возраста. Средние показатели массы тела и роста здоровых детей раннего и дошкольного возраста. Особенности развития движений у детей грудного, раннего и дошкольного возраста. Уровень физической подготовленности детей 4-6 лет. Формы организации занятий физическими упражнениями с детьми раннего и дошкольного возраста: утренняя гимнастика, физкультурные занятия урочного типа, подвижные игры с разнообразным двигательным содержанием, физкультпаузы и физкультминутки, физкультурные праздники, самостоятельные занятия физическими упражнениями.

Вопросы для самоподготовки:

1. Охарактеризуйте возрастные особенности физического развития детей раннего и дошкольного возраста.
2. Назовите основные периоды биологического развития детей дошкольного возраста.
3. Приведите примеры средних показателей массы тела и роста здоровых детей раннего и дошкольного возраста.
4. Особенности развития движений у детей грудного, раннего и дошкольного возраста.
5. Примерный уровень физической подготовленности детей 4-6 лет.
6. Охарактеризуйте формы организации занятий физическими упражнениями с детьми раннего и дошкольного возраста.
7. Значение утренней гимнастики в системе физического воспитания дошкольников.
8. Значение физкультурных занятий урочного типа в системе физического воспитания дошкольников.
9. Значение подвижных игр в системе физического воспитания дошкольников.
10. Значение физкультпаузы и физкультминутки в системе физического воспитания дошкольников.
11. Значение физкультурных праздников в системе физического воспитания дошкольников.
12. Значение самостоятельных занятий физическими упражнениями в системе физического воспитания дошкольников.

Формы контроля самостоятельной работы обучающихся: расчетное практическое задание

Подготовиться к устному (письменному, письменно-устному) индивидуальному (групповому) опросу по изученным темам. Устный опрос по темам для самостоятельной работы.

Тема 2.2. Система принципов, применяемых в процессе физического воспитания. Методы и приёмы обучения двигательным действиям.

Цель: изучить систему принципов, применяемых в процессе физического воспитания, а также методы и приёмы обучения двигательным действиям.

Перечень изучаемых элементов содержания. Методические особенности физического воспитания детей раннего и дошкольного возраста. Государственная форма организации физического воспитания детей дошкольного возраста. Самодеятельная форма организации физического воспитания детей дошкольного возраста. Система принципов, применяемых в процессе физического воспитания детей дошкольного возраста. Методы и приёмы обучения детей дошкольного возраста двигательным действиям. Двигательные возможности детей дошкольного возраста по методике направленного использования средств и методов физической культуры. Основа двигательной активности детей дошкольного возраста. Значение игровой деятельности в системе физического воспитания детей дошкольного возраста. Методы использования слова и наглядного действия. Дозировка физической нагрузки в процессе занятий физической культурой с детьми дошкольного возраста. Метод целостного разучивания при освоении новых движений. Планирование процесса физической и двигательной подготовки дошкольников.

Вопросы для самоподготовки:

1. Каковы методические особенности физического воспитания детей раннего и дошкольного возраста.
2. Охарактеризуйте государственную форму организации физического воспитания детей дошкольного возраста.
3. Охарактеризуйте самодеятельную форму организации физического воспитания детей дошкольного возраста.
4. Система принципов, применяемых в процессе физического воспитания детей дошкольного возраста.
5. Основные методы и приёмы обучения детей дошкольного возраста двигательным действиям.
6. Охарактеризуйте двигательные возможности детей дошкольного возраста по методике направленного использования средств и методов физической культуры.
7. Основы двигательной активности детей дошкольного возраста.
8. Значение игровой деятельности в системе физического воспитания детей дошкольного возраста.
9. Методы использования слова и наглядного действия в системе физического воспитания дошкольников.
10. Дозировка физической нагрузки в процессе занятий физической культурой с детьми дошкольного возраста.
11. Метод целостного разучивания при освоении новых движений.
12. Планирование процесса физической и двигательной подготовки дошкольников.

Формы контроля самостоятельной работы обучающихся: расчетное практическое задание

Подготовиться к устному (письменному, письменно-устному) индивидуальному (групповому) опросу по изученным темам. Устный опрос по темам для самостоятельной работы.

РУБЕЖНЫЙ КОНТРОЛЬ К РАЗДЕЛУ 2: форма рубежного контроля - контрольная работа.

Примерный перечень вопросов контрольных работ:

Вариант 1

1. Возрастные особенности физического развития детей раннего и дошкольного возраста.
2. Методические особенности физического воспитания детей раннего и дошкольного

возраста.

3. Государственная форма организации физического воспитания детей дошкольного возраста.

Вариант 2

1. Основные периоды биологического развития детей дошкольного возраста.

2. Самодеятельная форма организации физического воспитания детей дошкольного возраста.

3. Система принципов, применяемых в процессе физического воспитания детей дошкольного возраста.

Вариант 3

1. Средние показатели массы тела и роста здоровых детей раннего и дошкольного возраста.

2. Основные методы и приёмы обучения детей дошкольного возраста двигательным действиям.

3. Двигательные возможности детей дошкольного возраста по методике направленного использования средств и методов физической культуры.

ПРАКТИЧЕСКОЕ ЗАДАНИЕ К РАЗДЕЛУ 2

Форма практического задания: реферат.

Примерный перечень тем рефератов к Разделу 2:

1. Особенности развития движений у детей грудного, раннего и дошкольного возраста.

2. Примерный уровень физической подготовленности детей 4-6 лет.

3. Охарактеризуйте формы организации занятий физическими упражнениями с детьми раннего и дошкольного возраста.

4. Значение утренней гимнастики в системе физического воспитания дошкольников.

5. Значение физкультурных занятий урочного типа в системе физического воспитания дошкольников.

6. Значение подвижных игр в системе физического воспитания дошкольников.

7. Значение физкультпаузы и физкультминутки в системе физического воспитания дошкольников.

8. Значение физкультурных праздников в системе физического воспитания дошкольников.

9. Значение самостоятельных занятий физическими упражнениями в системе физического воспитания дошкольников.

10. Основы двигательной активности детей дошкольного возраста.

11. Значение игровой деятельности в системе физического воспитания детей дошкольного возраста.

12. Методы использования слова и наглядного действия в системе физического воспитания дошкольников.

13. Дозировка физической нагрузки в процессе занятий физической культурой с детьми дошкольного возраста.

14. Метод целостного разучивания при освоении новых движений.

15. Планирование процесса физической и двигательной подготовки дошкольников.

РАЗДЕЛ 4. ФОНД ОЦЕНОЧНЫХ СРЕДСТВ ДЛЯ ПРОВЕДЕНИЯ ПРОМЕЖУТОЧНОЙ АТТЕСТАЦИИ ОБУЧАЮЩИХСЯ ПО УЧЕБНОЙ ДИСЦИПЛИНЕ

4.1. Форма промежуточной аттестации обучающегося по учебной дисциплине

Контрольным мероприятием промежуточной аттестации обучающихся по учебной дисциплине является **дифференцированный зачет**, который проводится в **устной / письменной** форме.

4.2. Перечень компетенций с указанием этапов их формирования в процессе освоения образовательной программы,

| Код компетенции | Содержание компетенции (части компетенции) | Результаты обучения | Этапы формирования компетенций в процессе освоения образовательной программы |
|-----------------|--|---|--|
| ОПК-3 | Способен проектировать организацию совместной и индивидуальной учебной и воспитательной деятельности обучающихся, в том числе с особыми образовательными потребностями | ОПК-3.1. Знает: - принципы индивидуализации обучения, развития, воспитания обучающихся, в том числе с особыми образовательными потребностями; | Этап формирования знаний |
| | | ОПК-3.2. Умеет: - проектировать и применять оптимальные формы и технологии организации совместной и индивидуальной учебной и воспитательной деятельности обучающихся, в том числе с особыми образовательными потребностями. | Этап формирования умений |
| | | ОПК-3.3. Владеет: - навыками осуществления деятельности по проектированию организации совместной и индивидуальной учебной и воспитательной деятельности обучающихся, в том числе с особыми образовательными потребностями. | Этап формирования навыков и получения опыта |
| ОПК-5 | Способен разрабатывать | ОПК-5.1. Знает: - виды, цели, способы и методы | Этап формирования знаний |

| | | | |
|-------|--|---|---|
| | программы мониторинга результатов образования обучающихся, разрабатывать и реализовывать программы преодоления трудностей в обучении | организации мониторинговых исследований; | |
| | | ОПК-5.2. Умеет: - разрабатывать программы регулярного отслеживания результатов освоения образовательной программы обучающимися; | Этап формирования умений |
| | | ОПК-5.3. Владеет: - навыками регулярного отслеживания результатов освоения образовательной программы обучающимися | Этап формирования навыков и получения опыта |
| ОПК-7 | Способен планировать и организовывать взаимодействия участников образовательных отношений | ОПК-7.1. Знает: - особенности организации сетевой формы реализации профессиональных образовательных программ с использованием ресурсов нескольких организаций, осуществляющих образовательную деятельность. | Этап формирования знаний |
| | | ОПК-7.2. Умеет: - использовать методы и приемы сетевой формы реализации образовательных программ с использованием ресурсов нескольких организаций, осуществляющих образовательную деятельность. | Этап формирования умений |
| | | ОПК-7.3. Владеет: - навыками использования ресурсов нескольких организаций при планировании и организации взаимодействия участников образовательных отношений. | Этап формирования навыков и получения опыта |
| ПК-3 | Способен применять предметные знания при реализации образовательного процесса | ПК-3.1. Знает закономерности, принципы и уровни формирования и реализации содержания образовательного процесса | Этап формирования знаний |
| | | ПК-3.2. Умеет осуществлять отбор | Этап формирования умений |

| | | | |
|------|--|---|---|
| | | содержания обучения, в соответствии с целями и возрастными особенностями обучающихся | |
| | | ПК-3.3. Владеет предметным содержанием, методикой преподавания физической культуры, способами отбора вариативного содержания с учетом взаимосвязи урочной и внеурочной форм обучения | Этап формирования навыков и получения опыта |
| ПК-4 | Способен организовывать деятельность обучающихся, направленную на развитие интереса к учебному предмету в рамках урочной и внеурочной деятельности | ПК-4.1. Знает способы организации образовательной деятельности обучающихся, приемы мотивации к учебной и учебно-исследовательской работе | Этап формирования знаний |
| | | ПК-4.2. Умеет организовывать различные виды деятельности обучающихся и применять приемы, направленные на поддержание познавательного интереса в образовательном процессе | Этап формирования умений |
| | | ПК-4.3. Разрабатывает образовательные программы внеурочной деятельности для достижения планируемых результатов, отбирает диагностический инструментарий для оценки динамики процесса обучения и развития познавательного интереса | Этап формирования навыков и получения опыта |
| ПК-5 | Способен участвовать в проектировании предметной среды образовательной программы | ПК-5.1. Знает нормативные документы и требования к созданию образовательной среды | |
| | | ПК-5.2. Умеет использовать компоненты образовательной среды, их | |

| | | | |
|--|--|--|--|
| | | дидактические возможности, принципы и подходы к организации предметной среды | |
| | | ПК-5.3. Владеет способами проектирования элементов образовательной среды | |

4.3 Описание показателей и критериев оценивания компетенций на различных этапах их формирования, описание шкал оценивания

| Код компетенции | Этапы формирования компетенций | Показатель оценивания компетенции | Критерии и шкалы оценивания |
|---|--------------------------------|---|---|
| ОПК-3; ОПК-5; ОПК-7; ПК-3; ПК-4; ПК-5 | Этап формирования знаний. | Теоретический блок вопросов. Уровень освоения программного материала, логика и грамотность изложения, умение самостоятельно обобщать и излагать материал | 1) обучающийся глубоко и прочно освоил программный материал, исчерпывающе, последовательно, грамотно и логически стройно его излагает, тесно увязывает с задачами и будущей деятельностью, не затрудняется с ответом при видоизменении задания, умеет самостоятельно обобщать и излагать материал, не допуская ошибок: (9-10) баллов; 2) обучающийся твердо знает программный материал, грамотно и по существу излагает его, не допуская существенных неточностей в ответе на вопрос, может правильно применять теоретические положения: [8-9) баллов; 3) обучающийся освоил основной материал, но не знает отдельных деталей, допускает неточности, недостаточно правильные формулировки, нарушает последовательность в изложении программного материала: (6-8) баллов; 4) обучающийся не знает значительной части программного материала, допускает существенные ошибки: [0-6] баллов. |

| | | | |
|---|--|--|--|
| ОПК-3; ОПК-5; ОПК-7; ПК-3; ПК-4; ПК-5 | Этап формирования умений | <p>Аналитическое задание (<i>задачи, ситуационные задания, кейсы, проблемные ситуации и т.д.</i>)</p> <p>Практическое применение теоретических положений применительно к профессиональным задачам, обоснование принятых решений</p> | <p>1) свободно справляется с задачами и практическими заданиями, правильно обосновывает принятые решения, задание выполнено верно, даны ясные аналитические выводы к решению задания, подкрепленные теорией: (9-10) баллов;</p> <p>2) владеет необходимыми умениями и навыками при выполнении практических заданий, задание выполнено верно, отмечается хорошее развитие аргумента, однако отмечены погрешности в ответе, скорректированные при собеседовании: [8-9) баллов;</p> |
| ОПК-3; ОПК-5; ОПК-7; ПК-3; ПК-4; ПК-5 | Этап формирования навыков и получения опыта. | <p>Аналитическое задание (<i>задачи, ситуационные задания, кейсы, проблемные ситуации и т.д.</i>)</p> <p>Решение практических заданий и задач, владение навыками и умениями при выполнении практических заданий, самостоятельность, умение обобщать и излагать материал.</p> | <p>3) испытывает затруднения в выполнении практических заданий, задание выполнено с ошибками, отсутствуют логические выводы и заключения к решению: (6-8) баллов;</p> <p>4) практические задания, задачи выполняет с большими затруднениями или задание не выполнено вообще, или задание выполнено не до конца, нет четких выводов и заключений по решению задания, сделаны неверные выводы по решению задания: [0-6] баллов.</p> |

4.4 Типовые контрольные задания или иные материалы, необходимые для оценки знаний, умений, навыков и (или) опыта деятельности, характеризующих этапы формирования компетенций в процессе освоения образовательной программы

Примерные вопросы для проведения промежуточной аттестации обучающихся по учебной дисциплине

Теоретический блок вопросов:

1. Теория физического воспитания детей дошкольного возраста» как наука. Предмет теории физического воспитания детей дошкольного возраста, его специфика.
2. Экспериментальные методы в теории физического дошкольного возраста. Взаимосвязь с другими науками.
3. Цель и задачи физического воспитания детей дошкольного возраста на современном этапе. Формирование основ здорового образа жизни и культуры здоровья средствами физической культуры.
4. Общая характеристика средств физического воспитания детей. Специфика средств физического воспитания детей раннего возраста, их характеристика. Специфика средств

физического воспитания детей дошкольного возраста, их характеристика.

5. Система принципов физического воспитания (общесоциальных, общепедагогических, принципов, отражающих закономерности физического воспитания), их характеристика.

6. Характеристика общепедагогических методов обучения, применяемых в процессе физического воспитания. Характеристика наглядных методов и приемов обучения.

7. Характеристика словесных методов и приемов обучения. Характеристика практических методов и приемов обучения.

8. Характеристика специфических методов и приемов физического воспитания.

9. Сущность обучения двигательным действиям. Характеристика этапов обучения детей двигательным действиям. Этапы обучения дошкольников двигательным действиям (цель, задачи, содержание каждого этапа).

10. Характеристика физических упражнений как основного средства физического воспитания дошкольников (временная, пространственная, динамическая, ритмическая и т.п.; качественные характеристики упражнений). Различные классификации физических упражнений, их характеристика. Понятие техники двигательного действия, её компоненты.

11. Особенности психомоторного развития детей дошкольного возраста.

12. Особенности развития скоростных способностей у детей дошкольного возраста (физиологическая сущность, виды, методика развития).

13. Особенности развития гибкости у детей дошкольного возраста (физиологическая сущность, виды, методика развития).

14. Особенности развития координационных способностей у детей дошкольного возраста (физиологическая сущность, виды, методика).

15. Особенности развития, силовых способностей у детей дошкольного возраста (понятие, виды, методика развития).

16. Особенности развития выносливости (понятие, виды, методика) у детей дошкольного возраста.

17. Особенности развития, скоростно-силовых способностей у детей дошкольного возраста (понятие, виды, методика развития).

18. Характеристика общепедагогических методов обучения, применяемых в процессе физического воспитания. Характеристика информационно-рецептивного метода.

19. Характеристика репродуктивного метода. Характеристика методов проблемного обучения.

20. Сущность обучения двигательным действиям. Методологические основы теории обучения двигательным действиям. Единство обучения, воспитания и развития в процессе физического воспитания дошкольников.

21. Подвижные игры в физическом воспитании ребенка. Классификация подвижных игр. История развития теории подвижных игр.

22. Характеристика подвижных игр как средства и метода физического воспитания дошкольников (цель, правила игры, роли, сюжет, содержание и структура). Методика организации и проведения подвижных игр с детьми дошкольного возраста (общая характеристика).

23. Методика организации и проведения подвижных игр с детьми разных возрастных групп. Назвать подвижные игры для детей разного возраста, рекомендуемые «Программой воспитания и обучения». Вариативность подвижных игр.

24. Особенности психомоторного развития детей раннего возраста.

25. Общеразвивающие упражнения (структура, содержание). Характеристика. Влияние на организм детей. Классификация. Правила записи ОРУ.

26. Строевые упражнения. Понятие, значение, характеристика строевых упражнений. Виды, техника выполнения строевых упражнений, использование звукового сопровождения.

27. Методика обучения строевым упражнениям: организация детей, методические приемы обучения с учетом возрастных особенностей. Обучение правильному дыханию. Дозировка.

28. Темп. Требования к качеству выполнения упражнений в разных возрастных группах.
29. Сущность понятия «двигательное действие», виды двигательных действий, структура. Сущность многоуровневой системы управления двигательным актом.
30. Особенности методики проведения утренней гимнастики в разных возрастных группах.
31. Бег. Характеристика техники различных видов бега. Методика обучения различным видам бега детей разных возрастных групп.
32. Сущность и общая характеристика процесса обучения двигательным действиям. Развитие теории обучения двигательным действиям (исторический аспект).
33. Метание. Характеристика техники различных видов метания. Методика обучения дошкольников метанию разных возрастных групп.
34. Прыжки. Характеристика техники различных видов прыжков. Методика обучения дошкольников различным видам прыжка.
35. Лазание. Характеристика техники различных видов лазания. Методика обучения различным видам лазания детей разных возрастных групп.
36. Особенности развития ловкости у детей дошкольного возраста (физиологическая сущность, виды, методика).
37. Утренняя гимнастика. Схема построения. Требования к подбору упражнений.
38. Методика обучения общеразвивающим упражнениям, организация детей, подготовка и раздача пособий, методические приемы обучения с учетом возрастных особенностей.
39. Обучение правильному дыханию. Дозировка. Темп. Требования к качеству выполнения общеразвивающих упражнений.
40. Ходьба. Техника различных видов ходьбы. Методика обучения различным видам ходьбы детей разных возрастных групп.
41. Исторический аспект развития и становления системы физического воспитания.
42. Сущность понятий «двигательные способности» и «физические качества» (виды, характеристика).
43. Понятие ОВД. Виды, техника ОВД, особенности обучения дошкольников ОВД в разных возрастных группах (техника, задачи обучения, требования к усвоению детьми ОВД в разных возрастных группах).
44. Физкультурные занятия – основная форма организованного, систематического обучения детей физическим упражнениям. Задачи обучения движениям на занятии. Структура физкультурного занятия. Гигиенические требования к структуре и содержанию ОФУ в каждой части занятия.
45. Воспитание правильной осанки у детей дошкольного возраста.
46. Гимнастика как средство и метод физического воспитания ребенка (виды гимнастики, их характеристика). Основная гимнастика в системе физического воспитания детей дошкольного возраста. Характеристика гимнастики как средства и метода физического воспитания дошкольников. Виды гимнастики (краткая характеристика).
47. Особенности методики проведения утренней гимнастики в разных возрастных группах. Использование словесной инструкции на утренней гимнастике, использование стихов.
48. Инспектирование дошкольных учреждений по разделу «физическое воспитание».
49. Планирование работы по физическому воспитанию в дошкольных учреждениях.
50. Спортивные игры для детей дошкольного возраста, характеристика, техника, методика обучения дошкольников спортивным играм.
51. Физкультминутки, их физиологическая сущность. Обоснование необходимости проведения на занятиях. Особенности проведения различных видов физкультминуток.
52. Требования к подбору упражнений и методике их проведения. Дозировка, темп, длительность. Требования к подбору физкультурной минутки на занятия по развитию речи, математике и т.д. Привести примеры физкультминуток на разных занятиях.

53. Физическая, психическая и эмоциональная нагрузка на занятиях. Приемы регулирования нагрузки (темп выполнения упражнений, количество повторов).

54. Физиологическая кривая занятия (виды). Общая и моторная плотность занятия. Признаки утомления или недостаточной нагрузки на занятиях.

55. Утренняя гимнастика (структура, содержание). Схема построения. Требования к подбору упражнений (дозировка, темп). Особенности методики проведения утренней гимнастики в разных возрастных группах. Гигиенические требования к структуре и содержанию ОФУ на утренней гимнастике.

56. Содержание и методика индивидуальной работы с детьми (отдельными), занятия с небольшими группами. Задания на дом.

57. Прогулки и экскурсии, виды (содержание и структура). Методика организации и проведения.

58. Методика проведения подвижных игр с детьми младшего дошкольного возраста. Методика проведения подвижных игр (новой знакомой) в старшей группе.

59. Виды физкультурных занятий (особенности структуры, содержания). Особенности методики проведения физкультурных занятий в помещении, на воздухе в разное время года.

60. Ответственные лица за организацию работы по физическому воспитанию в дошкольных учреждениях. Медико-педагогический контроль за физическим воспитанием дошкольников в детском образовательном учреждении.

61. Формы организации физического воспитания в дошкольных образовательных организациях: занятия (краткая характеристика).

62. Формы организации физического воспитания в дошкольных образовательных организациях: физкультурно-оздоровительная работа в режиме дня (краткая характеристика).

63. Формы организации физического воспитания в дошкольных образовательных учреждениях: активный отдых (краткая характеристика).

64. Физкультурные досуги, виды, значение. Содержание физкультурных досугов для детей разных возрастных групп.

Аналитические задания в виде тестов

Примерные варианты рефератов:

1. Методика обучения дошкольников игре в волейбол
2. Методика обучения дошкольников игре в баскетбол
3. Методика обучения дошкольников игре в хоккей
4. Методика обучения дошкольников игре в бадминтон
5. Методика обучения дошкольников игре в малый теннис
6. Методика обучения дошкольников игре в большой теннис
7. Методика обучения дошкольников катанию на велосипеде
8. Методика обучения дошкольников катанию на коньках
9. Методика обучения дошкольников катанию на санках
10. Методика обучения дошкольников катанию на роликовых коньках
11. Методика обучения дошкольников катанию на качелях и каруселях
12. Методика обучения дошкольников ходьбе на лыжах
13. Индивидуальный подход к детям на занятиях по физическому воспитанию
14. Совместная работа детского сада и семьи по физическому воспитанию детей дошкольного возраста
15. Использование системы стрейчинга в процессе развития гибкости
16. Использование дыхательной гимнастики в процессе физического воспитания дошкольников.

4.5 Методические материалы, определяющие процедуры оценивания знаний, умений, навыков и (или) опыта деятельности, характеризующих этапы формирования компетенций

Промежуточная аттестация по учебной дисциплине проводится в соответствии с Положением о промежуточной аттестации обучающихся по основным профессиональным образовательным программам высшего образования – программ бакалавриата/магистратуры/специалитета в Российском государственном социальном университете и Положение о балльно-рейтинговой системе оценки успеваемости обучающихся по основным профессиональным образовательным программам высшего образования - программам бакалавриата, программам специалитета, программам магистратуры в Российском государственном социальном университете.

На промежуточную аттестацию отводится 20 рейтинговых баллов.

Ответы обучающегося на контрольном мероприятии промежуточной аттестации оцениваются педагогическим работником по 20 - балльной шкале, а итоговая оценка по учебной дисциплине выставляется по пятибалльной системе для экзамена/дифференцированного зачета и по системе зачтено/не зачтено для зачета.

Критерии выставления оценки определяются Положением о балльно-рейтинговой системе оценки успеваемости обучающихся по основным профессиональным образовательным программам высшего образования - программам бакалавриата, программам специалитета, программам магистратуры в Российском государственном социальном университете.

РАЗДЕЛ 5. УСЛОВИЯ РЕАЛИЗАЦИИ ДИСЦИПЛИНЫ (МОДУЛЯ)

5.1. Перечень основной и дополнительной учебной литературы для освоения дисциплины (модуля)

5.1.1. Основная литература

1. *Завьялова, Т. П.* Теория и методика физического воспитания дошкольников : учебное пособие для вузов / Т. П. Завьялова, И. В. Стародубцева. — 2-е изд. — Москва : Издательство Юрайт, 2022. — 350 с. — (Высшее образование). — ISBN 978-5-534-11218-4. — Текст : электронный // Образовательная платформа Юрайт [сайт]. — URL: <https://urait.ru/bcode/495667>.

5.1.2. Дополнительная литература

1. *Морозова, Л. Д.* Теория и методика физического развития дошкольников : учебное пособие для вузов / Л. Д. Морозова. — 2-е изд. — Москва : Издательство Юрайт, 2022. — 167 с. — (Высшее образование). — ISBN 978-5-534-11435-5. — Текст : электронный // Образовательная платформа Юрайт [сайт]. — URL: <https://urait.ru/bcode/495693>.

5.2 Перечень ресурсов информационно-коммуникационной сети «Интернет», необходимых для освоения дисциплины (модуля)

| № № | Название электронного ресурса | Описание электронного ресурса | Используемый для работы адрес |
|------------|---|--|---|
| 1. | ЭБС «Университетская библиотека онлайн» | Электронная библиотека, обеспечивающая доступ высших и средних учебных заведений, публичных библиотек и корпоративных пользователей к наиболее востребованным материалам по всем отраслям знаний от ведущих российских издательств | http://biblioclub.ru/ |
| 2. | Научная электронная | Крупнейший российский информационно- | http://elibrary.ru/ |

| | | | |
|----|--------------------------------------|--|---|
| | библиотека eLIBRARY.ru | аналитический портал в области науки, технологии, медицины и образования, содержащий рефераты и полные тексты более 34 млн научных публикаций и патентов | |
| 3. | Образовательная платформа Юрайт | Электронно-библиотечная система для ВУЗов, ССУЗов, обеспечивающая доступ к учебникам, учебной и методической литературе по различным дисциплинам. | https://urait.ru/ |
| 4. | База данных "EastView" | Полнотекстовая база данных периодических изданий | https://dlib.eastview.com |
| 5. | Электронная библиотека "Grebennikon" | Библиотека предоставляет доступ более чем к 30 журналам, выпускаемых Издательским домом "Гребенников". | https://grebennikon.ru/ |

5.3 Методические указания для обучающихся по освоению дисциплины (модуля)

Освоение обучающимся дисциплины (модуля) «Теория и методика физического воспитания дошкольников» предполагает изучение материалов дисциплины на аудиторных занятиях и в ходе самостоятельной работы. Аудиторные занятия проходят в форме лекций, семинаров и практических занятий. Самостоятельная работа включает разнообразный комплекс видов и форм работы обучающихся.

Для успешного освоения дисциплины (модуля) и достижения поставленных целей необходимо внимательно ознакомиться с рабочей программы дисциплины (модуля), доступной в электронной информационно-образовательной среде РГСУ.

Следует обратить внимание на списки основной и дополнительной литературы, на предлагаемые преподавателем ресурсы информационно-телекоммуникационной сети Интернет. Эта информация необходима для самостоятельной работы обучающегося.

При подготовке к аудиторным занятиям необходимо помнить особенности каждой формы его проведения.

Подготовка к учебному занятию лекционного типа заключается в следующем.

С целью обеспечения успешного обучения обучающийся должен готовиться к лекции, поскольку она является важнейшей формой организации учебного процесса, поскольку:

- знакомит с новым учебным материалом;
- разъясняет учебные элементы, трудные для понимания;
- систематизирует учебный материал;
- ориентирует в учебном процессе.

С этой целью:

- внимательно прочитайте материал предыдущей лекции;
- ознакомьтесь с учебным материалом по учебнику и учебным пособиям с темой прочитанной лекции;
- внесите дополнения к полученным ранее знаниям по теме лекции на полях лекционной тетради;
- запишите возможные вопросы, которые вы зададите лектору на лекции по материалу изученной лекции;
- постарайтесь уяснить место изучаемой темы в своей подготовке;
- узнайте тему предстоящей лекции (по тематическому плану, по информации лектора) и запишите информацию, которой вы владеете по данному вопросу.

Подготовка к занятию семинарского типа.

Работа во время проведения учебного занятия семинарского типа включает:

- консультирование студентов преподавателями и вспомогательным персоналом с целью предоставления исчерпывающей информации, необходимой для самостоятельного выполнения предложенных преподавателем задач, ознакомление с правилами техники безопасности при работе в лаборатории;
- самостоятельное выполнение заданий согласно обозначенной учебной программой тематики.

Самостоятельная работа.

Для более углубленного изучения темы задания для самостоятельной работы рекомендуется выполнять параллельно с изучением данной темы. При выполнении заданий по возможности используйте наглядное представление материала. Более подробная информация о самостоятельной работе представлена в разделах «Учебно-методическое обеспечение самостоятельной работы по дисциплине (модулю)», «Методические указания к самостоятельной работе по дисциплине (модулю)».

5.4 Информационно-технологическое обеспечение образовательного процесса по учебной дисциплине

5.4.1. Средства информационных технологий

1. Персональные компьютеры;
2. Средства доступа к Интернет;
3. Проектор.

5.4.2. Программное обеспечение

- 1.Операционнаясистема Windows 7
- 2.Microsoft Office Professional Plus 2007 Russian Academic OPEN No Level
- 3.Справочно-правовая система Консультант+
- 4.Acrobat Reader DC
- 5.7-Zip
- 6.SKY DNS
- 7.TrueConf(client)

5.4.3. Информационные справочные системы

| № № | Название электронного ресурса | Описание электронного ресурса | Используемый для работы адрес |
|----------------|--|--|---|
| 1. | ЭБС «Университетская библиотека онлайн» | Электронная библиотека, обеспечивающая доступ высших и средних учебных заведений, публичных библиотек и корпоративных пользователей к наиболее востребованным материалам по всем отраслям знаний от ведущих российских издательств | http://biblioclub.ru/ |
| 2. | Научная электронная | Крупнейший российский информационно- | http://elibrary.ru/ |

| | | | |
|----|--------------------------------------|--|---|
| | библиотека eLIBRARY.ru | аналитический портал в области науки, технологии, медицины и образования, содержащий рефераты и полные тексты более 34 млн научных публикаций и патентов | |
| 3. | Образовательная платформа Юрайт | Электронно-библиотечная система для ВУЗов, ССУЗов, обеспечивающая доступ к учебникам, учебной и методической литературе по различным дисциплинам. | https://urait.ru/ |
| 4. | База данных "EastView" | Полнотекстовая база данных периодических изданий | https://dlib.eastview.com |
| 5. | Электронная библиотека "Grebennikon" | Библиотека предоставляет доступ более чем к 30 журналам, выпускаемых Издательским домом "Гребенников". | https://grebennikon.ru/ |

5.5 Материально-техническое обеспечение образовательного процесса по учебной дисциплине

Для изучения дисциплины (модуля) «Теория и методика физического воспитания дошкольников» в рамках реализации основной профессиональной образовательной программы высшего образования – программы бакалавриата по направлению подготовки 44.03.01 «Педагогическое образование»:

Учебная аудитория для занятий лекционного типа оснащена специализированной мебелью (стол для преподавателя, парты, стулья, доска для написания мелом); техническими средствами обучения (видеопроjectionное оборудование, средства звуковоспроизведения, экран и имеющие выход в сеть Интернет), видеофильмами (Серия из 20 фильмов «Технологии физической культуры и спорта»).

Учебная аудитория для занятий семинарского типа: оснащена специализированной мебелью (стол для преподавателя, парты, стулья, доска для написания мелом); техническими средствами обучения (видеопроjectionное оборудование, средства звуковоспроизведения, экран и имеющие выход в сеть Интернет).

Реализация дисциплины (модуля) в форме практических занятий требует наличия игровых спортивных залов, учебно-тренировочной базы, стадиона, зала силовой подготовки, раздевалок, душевых.

Оборудование спортивных залов: мячи, волейбольные сетки, баскетбольные щиты, гимнастические палки, скакалки, скамейки.

Оборудование учебно-тренировочной базы: лыжи, ботинки, палки, подготовленные лыжные трассы.

Оборудование стадиона: футбольные ворота, беговые дорожки с разметкой, прыжковая яма.

Оборудование залов силовой подготовки: тренажеры на свободных весах, блочные тренажеры, кардиотренажеры, грифы, диски, гантели, штанги, гимнастические палки, скакалки, скамейки.

Оборудование раздевалок: скамейки, шкафчики для одежды.

Спортивные объекты:

| Наименование объекта | Адрес | Площадь объекта | Количество занимающихся |
|------------------------|--------------------------|--------------------|-------------------------|
| Плоскостное сооружение | Лосиноостровская, дом 24 | 300 м ² | 80-100 (одновременно) |
| Плоскостное сооружение | В. Пика дом 4 стр. 1 | 210 м ² | 30-80 (одновременно) |
| Спортивный зал | Лосиноостровская, дом | 240 м ² | 45-60 |

| | | | |
|----------------------|----------------------------------|----------------------|----------------------|
| | 24 | | |
| Спортивный зал | Лосиноостровская, дом 30а | 273,6 м ² | 55-70 |
| Спортивный зал | Лосиноостровская, дом 40 | 171,4 м ² | 35-40 |
| Спортивный зал | Сталеваров дом 30 | 285,2 м ² | 55-70 |
| Тир | Лосиноостровская, дом 24 | 25,7 м ² | 20-25 |
| Лыжная база | Лосиноостровская, дом 30, стр. 1 | 10,6 м ² | 40-70 (одновременно) |
| Тренажерный зал | Лосиноостровская, дом 30а | 48,3 м ² | 15-25 |
| Плавательный бассейн | В. Пика дом 4 стр. 1 | 100 м ² | 40 (одновременно) |

Помещения для самостоятельной работы обучающихся: оснащены специализированной мебелью (парты, стулья) техническими средствами обучения (персональные компьютеры с доступом в сеть Интернет и обеспечением доступа в электронно-информационную среду университета, программным обеспечением).

5.6 Образовательные технологии

При реализации дисциплины (модуля) «Теория и методика физического воспитания дошкольников» применяются различные образовательные технологии, в том числе технологии электронного обучения.

Освоение дисциплины (модуля) «Теория и методика физического воспитания дошкольников» предусматривает использование в учебном процессе проведения учебных занятий в форме активных и интерактивных форм проведения учебных занятий: мозгового штурма, круглого стола, тренингов постановки и прояснения цели, разбора конкретных ситуаций, в сочетании с внеаудиторной работой с целью формирования и развития **профессиональных** навыков обучающихся.

При освоении дисциплины (модуля) «Теория и методика физического воспитания дошкольников» предусмотрено применением электронного обучения.

Учебные часы дисциплины «Теория и методика физического воспитания дошкольников» предусматривают классическую контактную работу преподавателя с обучающимся в аудитории и контактную работу посредством электронной информационно-образовательной среды в синхронном и асинхронном режиме (вне аудитории) посредством применения возможностей компьютерных технологий (электронная почта, электронный учебник, тестирование, вебинар, видеофильм, презентация, форум и др.).

В рамках дисциплины (модуля) «Теория и методика физического воспитания дошкольников» предусмотрены встречи с руководителями и работниками организаций, деятельность которых связана с *направленностью*, реализуемой основной профессиональной образовательной программы высшего образования – программы бакалавриата.

ЛИСТ РЕГИСТРАЦИИ ИЗМЕНЕНИЙ

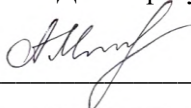
| № | Содержание изменения | Реквизиты документа об утверждении изменения | Дата введения изменения |
|----|---|---|-------------------------|
| 1. | Утверждена и введена в действие решением Ученого совета факультета физической культуры на основании Федерального государственного образовательного стандарта высшего образования – бакалавриат по направлению подготовки 44.03.01 Педагогическое образование, утвержденного приказом Министерства образования и науки Российской Федерации от 22.02.2018 г. № 121 | Протокол заседания Ученого совета факультета физической культуры № 9 от 15 мая 2020 года | 01.09.2020 |
| 2. | Актуализирована на основании решения Ученого совета факультета физической культуры РГСУ | Протокол заседания Ученого совета факультета физической культуры № 9 от «02» апреля 2021 года | 02.04.2021 |
| 3. | Актуализирована с учетом развития социальной сферы, науки, культуры, экономики, техники, технологий на основании решения Ученого совета факультета физической культуры РГСУ | Протокол заседания Ученого совета факультета физической культуры №11 от «27» мая 2021 года | 01.09.2021 |
| 4. | Актуализирована с учетом развития социальной сферы, науки, культуры, экономики, техники, технологий на основании решения Ученого совета факультета физической культуры РГСУ | Протокол заседания Ученого совета факультета физической культуры №10 от «01» июня 2022 года | 01.09.2022 |



Министерство науки и высшего образования Российской Федерации
Федеральное государственное бюджетное образовательное учреждение
высшего образования
«Российский государственный социальный университет»

УТВЕРЖДАЮ

Декан факультета


_____ А.С. Махов

01 июня 2022 г.

РАБОЧАЯ ПРОГРАММА ДИСЦИПЛИНЫ (МОДУЛЯ)
ТЕОРИЯ И МЕТОДИКА ФИЗИЧЕСКОГО ВОСПИТАНИЯ ШКОЛЬНИКОВ

Направление подготовки
44.03.01 Педагогическое образование

Направленность
«Физическая культура»

ОБРАЗОВАТЕЛЬНАЯ ПРОГРАММА ВЫСШЕГО ОБРАЗОВАНИЯ -
ПРОГРАММА БАКАЛАВРИАТА

Форма обучения
Очная, заочная

Москва 2022

Рабочая программа учебной дисциплины «*Теория и методика физического воспитания школьников*» разработана на основании федерального государственного образовательного стандарта высшего образования по направлению подготовки 44.03.01 Педагогическое образование (уровень бакалавриата), утвержденного приказом Министерства образования и науки Российской Федерации от 22.02.2018 г. № 121, учебного плана по основной образовательной программе высшего образования 44.03.01 «Педагогическое образование (уровень бакалавриата)», а также с учетом следующих профессиональных стандартов, сопряженных с профессиональной деятельностью выпускника:

- 01.001 «Педагог (педагогическая деятельность в дошкольном, начальном общем, основном общем, среднем общем образовании) (воспитатель, учитель)»;
- 01.003 «Педагог дополнительного образования детей и взрослых»;

Руководитель основной профессиональной образовательной программы к.б.н., доцент факультета физической культуры




Н.Е. Захаров

(подпись)

Рабочая программа учебной дисциплины обсуждена и утверждена на заседании Ученого совета факультета физической культуры
Протокол № 10 от 01 июня 2022 года

Декан факультета физической культуры,
д-р пед. наук, доцент




А.С. Махов

(подпись)

Рабочая программа учебной дисциплины рекомендована к утверждению представителями организаций-работодателей:

Автономная некоммерческая организация «Профессиональный клуб женской гимнастики «Олимпия»



Л.Н. Ступаченко

(подпись)

Рабочая программа учебной дисциплины рецензирована и рекомендована к утверждению:

Кандидат педагогических наук, доцент кафедры безопасности жизнедеятельности и адаптивной физической культуры Шуйского филиала ИвГУ



Е.А. Осокина

(подпись)

Кандидат педагогических наук, доцент кафедры теории и методики физической культуры и спорта РГСУ



М.А. Петрова

(подпись)

Согласовано
Научная библиотека, директор



И.Г. Маляр

(подпись)

СОДЕРЖАНИЕ

| | |
|---|--|
| РАЗДЕЛ 1. ПАСПОРТ РАБОЧЕЙ ПРОГРАММЫ ДИСЦИПЛИНЫ (МОДУЛЯ) | 4 |
| 1.1 Цель и задачи дисциплины (модуля)..... | 4 |
| 1.2. Место дисциплины (модуля) в структуре основной профессиональной образовательной программы высшего образования-программы бакалавриата | Ошибка! Закладка не определена. |
| 1.3 Планируемые результаты обучения по учебной дисциплине в рамках планируемых результатов освоения основной профессиональной образовательной программы высшего образования – программы бакалавриата, соотнесенные с установленными индикаторами достижения компетенций | Ошибка! Закладка не определена. |
| РАЗДЕЛ 2. СТРУКТУРА И СОДЕРЖАНИЕ ДИСЦИПЛИНЫ (МОДУЛЯ) | Ошибка! Закладка не определена. |
| 2.1 Объем дисциплины (модуля), включая контактную работы обучающегося с педагогическими работниками и самостоятельную работу обучающегося | Ошибка! Закладка не определена. |
| 2.2. Учебно-тематический план дисциплины (модуля) | 10 |
| РАЗДЕЛ 3. УЧЕБНО-МЕТОДИЧЕСКОЕ ОБЕСПЕЧЕНИЕ САМОСТОЯТЕЛЬНОЙ РАБОТЫ ОБУЧАЮЩИХСЯ ПО УЧЕБНОЙ ДИСЦИПЛИНЕ (МОДУЛЮ) | 13 |
| 3.1. Виды самостоятельной работы обучающихся по учебной дисциплине | 13 |
| 3.2 Методические указания к самостоятельной работе по учебной дисциплине | 15 |
| РАЗДЕЛ 4. ФОНД ОЦЕНОЧНЫХ СРЕДСТВ ДЛЯ ПРОВЕДЕНИЯ ПРОМЕЖУТОЧНОЙ АТТЕСТАЦИИ ОБУЧАЮЩИХСЯ ПО УЧЕБНОЙ ДИСЦИПЛИНЕ (МОДУЛЮ)..... | 29 |
| 4.1. Форма промежуточной аттестации обучающегося по учебной дисциплине | 29 |
| 4.2. Перечень компетенций с указанием этапов их формирования в процессе освоения образовательной программы | 29 |
| 4.3 Описание показателей и критериев оценивания компетенций на различных этапах их формирования, описание шкал оценивания | 32 |
| 4.4 Типовые контрольные задания или иные материалы, необходимые для оценки знаний, умений, навыков и (или) опыта деятельности, характеризующих этапы формирования компетенций в процессе освоения образовательной программы | 33 |
| 4.5 Методические материалы, определяющие процедуры оценивания знаний, умений, навыков и (или) опыта деятельности, характеризующих этапы формирования компетенций..... | 38 |
| РАЗДЕЛ 5. УСЛОВИЯ РЕАЛИЗАЦИИ ДИСЦИПЛИНЫ (МОДУЛЯ) | 38 |
| 5.1. Перечень основной и дополнительной учебной литературы для освоения дисциплины (модуля) .. | 38 |
| 5.2 Перечень ресурсов информационно-коммуникационной сети «Интернет», необходимых для освоения дисциплины (модуля) | 38 |
| 5.3 Методические указания для обучающихся по освоению дисциплины (модуля)..... | 39 |
| 5.4 Информационно-технологическое обеспечение образовательного процесса по учебной дисциплине | 40 |
| 5.5 Материально-техническое обеспечение образовательного процесса по учебной дисциплине..... | 41 |
| 5.6 Образовательные технологии | 42 |
| ЛИСТ РЕГИСТРАЦИИ ИЗМЕНЕНИЙ..... | 22 |
| Ошибка! Закладка не определена. | |

РАЗДЕЛ 1. ПАСПОРТ РАБОЧЕЙ ПРОГРАММЫ ДИСЦИПЛИНЫ (МОДУЛЯ)

1.1 Цель и задачи дисциплины (модуля)

Цель дисциплины (модуля) заключается в получении обучающимися теоретических знаний и формировании научных представлений о физическом воспитании школьников, с последующим применением в профессиональной сфере практических навыков по реализации педагогической деятельности, проектированию образовательного процесса в образовательных организациях начального общего образования.

Задачи дисциплины (модуля):

- сформировать систему научных знаний о цели, задачах, содержании и технологии физического воспитания детей школьного возраста;
- сформировать систему знаний студентов о содержании и технологии деятельности инструктора физической культуры в учреждениях школьного образования;
- развить практические умения осуществлять диагностику сенсомоторного развития и физической подготовленности школьников на доврачебном уровне;
- развить практические умения и навыки анализа, планирования и организации процесса физического воспитания школьников;
- сформировать систему практических умений диагностировать и оценивать эффективность процесса физического воспитания в учреждениях школьного образования;

1.2. Место дисциплины (модуля) в структуре основной профессиональной образовательной программы

Учебная дисциплина «Теория и методика физического воспитания школьников» реализуется в части, формируемой участниками образовательных отношений, основной образовательной программы по направлению подготовки 44.03.01 «Педагогическое образование» очной и заочной формам обучения.

Для изучения данной дисциплины (модуля) необходимы следующие знания, умения и навыки, формируемые предшествующими дисциплинами:

«Физическая культура и спорт».

(наименование предшествующей дисциплины (модуля))

Знания: знания о основных средствах и методах физической культуры для обеспечения полноценной социальной и профессиональной деятельности;

Умения: Умения управлять своим физическим здоровьем, самостоятельно заниматься различными видами спорта, современными двигательными и оздоровительными системами, применять высокоэффективные оздоровительные и спортивные технологии практические умения и навыки по физической культуре в производственной деятельности;

Навыки: Навыки применять средствами и методами физической культуры для оценки своего физического развития, функционального потенциала, физической работоспособности.

«Теория и методика физического воспитания дошкольников»

(наименование предшествующей дисциплины (модуля))

Знания: знания о основных средствах, методах, целях, задачах, содержании и технологии физического воспитания детей дошкольного возраста;

Умения: умения осуществлять диагностику сенсомоторного развития и физической подготовленности дошкольников на доврачебном уровне, диагностировать и оценивать эффективность процесса физического воспитания в дошкольной образовательной организации;

Навыки: навыки анализа, планирования и организации процесса физического воспитания дошкольников.

Перечень последующих учебных дисциплин, для которых необходимы знания, умения и навыки, формируемые данной учебной дисциплиной:

- Теория и методика физического воспитания учащейся молодежи
(наименование последующей дисциплины (модуля))
- Физическое воспитание обучающихся с особыми образовательными потребностями
(наименование последующей дисциплины (модуля))
- Организация оздоровительной работы в образовательных учреждениях и по месту жительства
(наименование последующей дисциплины (модуля))

1.3 Планируемые результаты обучения по учебной дисциплине в рамках планируемых результатов освоения основной профессиональной образовательной программы высшего образования – программы бакалавриата, соотнесенные с установленными индикаторами достижения компетенций

Процесс освоения дисциплины (модуля) направлен на формирование у обучающихся следующих универсальных и профессиональных компетенций ОПК-3; ОПК-5; ОПК-7; ПК-3; ПК-4; ПК-5 в соответствии с основной образовательной программой по направлению подготовки 44.03.01 Педагогическое образование.

В результате освоения дисциплины (модуля) обучающийся должен демонстрировать следующие результаты:

| Категория компетенций | Код компетенции | Формулировка компетенции | Код и наименование индикатора достижения компетенции | Результаты обучения |
|---|-----------------|--|---|--|
| Совместная и индивидуальная учебная и воспитательная деятельность обучающихся | ОПК - 3 | Способен проектировать организацию совместной и индивидуальной учебной и воспитательной деятельности обучающихся, в том числе с особыми образовательными потребностями | ОПК-3.1. Знает: - принципы индивидуализации обучения, развития, воспитания обучающихся, в том числе с особыми образовательными потребностями; | Знать: принципы индивидуализации обучения, развития, воспитания обучающихся, в том числе с особыми образовательными потребностями; |
| | | | ОПК-3.2. Умеет: - проектировать и применять оптимальные формы и технологии организации совместной и индивидуальной учебной и воспитательной деятельности обучающихся, в том числе с особыми образовательными потребностями. | Уметь: проектировать и применять оптимальные формы и технологии организации совместной и индивидуальной учебной и воспитательной деятельности обучающихся, в том числе с особыми образовательными потребностями. |

| | | | | |
|--|---------|---|---|--|
| | | | | потребностями. |
| | | | ОПК-3.3. Владеет: - навыками осуществления деятельности по проектированию организации совместной и индивидуальной учебной и воспитательной деятельности обучающихся, в том числе с особыми образовательными потребностями. | Владеть: - навыками осуществления деятельности по проектированию организации совместной и индивидуальной учебной и воспитательной деятельности обучающихся, в том числе с особыми образовательными потребностями. |
| Контроль и оценка формирования результатов образования | ОПК - 5 | Способен разрабатывать программы мониторинга результатов образования обучающихся, разрабатывать и реализовывать программы преодоления трудностей в обучении | ОПК-5.1. Знает: - виды, цели, способы и методы организации мониторинговых исследований; | Знать: виды, цели, способы и методы организации мониторинговых исследований; |
| | | | ОПК-5.2. Умеет: - разрабатывать программы регулярного отслеживания результатов освоения образовательной программы обучающимися; | Уметь: разрабатывать программы регулярного отслеживания результатов освоения образовательной программы обучающимися |
| | | | ОПК-5.3. Владеет: - навыками регулярного отслеживания результатов освоения образовательной программы обучающимися | Владеть: навыками регулярного отслеживания результатов освоения образовательной программы обучающимися |
| Взаимодействие с участниками образовательных отношений | ОПК - 7 | Способен планировать и организовывать взаимодействия участников образовательных отношений | ОПК-7.1. Знает: - особенности организации сетевой формы реализации профессиональных образовательных программ с | Знать: - особенности организации сетевой формы реализации профессиональных |

| | | | | |
|--|------|--|--|---|
| | | | использованием ресурсов нескольких организаций, осуществляющих образовательную деятельность. | образовательных программ с использованием ресурсов нескольких организаций, осуществляющих образовательную деятельность. |
| | | | ОПК-7.2. Умеет: - использовать методы и приемы сетевой формы реализации образовательных программ с использованием ресурсов нескольких организаций, осуществляющих образовательную деятельность. | Уметь: - использовать методы и приемы сетевой формы реализации образовательных программ с использованием ресурсов нескольких организаций, осуществляющих образовательную деятельность. |
| | | | ОПК-7.3. Владеет: - навыками использования ресурсов нескольких организаций при планировании и организации взаимодействия участников образовательных отношений. | Владеть: - навыками использования ресурсов нескольких организаций при планировании и организации взаимодействия участников образовательных отношений. |
| Организационно-педагогическое обеспечение реализации дополнительных общеобразовательных программ | ПК-3 | ПК-3 Способен применять предметные знания при реализации образовательного процесса | ПК-3.1. Знает закономерности, принципы и уровни формирования и реализации содержания образовательного процесса | Знать: закономерности, принципы и уровни формирования и реализации содержания образовательного процесса |
| | | | ПК-3.2. Умеет осуществлять отбор содержания обучения, в соответствии с целями и возрастными особенностями | Уметь: осуществлять отбор содержания обучения, в соответствии с целями и возрастными |

| | | | | |
|---|------|---|--|---|
| | | | обучающихся | особенностями обучающихся |
| | | | ПК-3.3. Владеет предметным содержанием, методикой преподавания физической культуры, способами отбора вариативного содержания с учетом взаимосвязи урочной и внеурочной форм обучения | Владеть: предметным содержанием, методикой преподавания физической культуры, способами отбора вариативного содержания с учетом взаимосвязи урочной и внеурочной форм обучения |
| Преподавание по дополнительным общеобразовательным программам | ПК-4 | ПК-4 Способен организовывать деятельность обучающихся, направленную на развитие интереса к учебному предмету в рамках урочной и внеурочной деятельности | ПК-4.1. Знает способы организации образовательной деятельности обучающихся, приемы мотивации к учебной и учебно-исследовательской работе | Знать: способы организации образовательной деятельности обучающихся, приемы мотивации к учебной и учебно-исследовательской работе |
| | | | ПК-4.2. Умеет организовывать различные виды деятельности обучающихся и применять приемы, направленные на поддержание познавательного интереса в образовательном процессе | Уметь: организовывать различные виды деятельности обучающихся и применять приемы, направленные на поддержание познавательного интереса в образовательном процессе |
| | | | ПК-4.3. Разрабатывает образовательные программы внеурочной деятельности для достижения планируемых результатов, отбирает | Владеть: разрабатывает образовательные программы внеурочной деятельности для достижения планируемых результатов, |

| | | | | |
|---|------|--|--|---|
| | | | диагностический инструментарий для оценки динамики процесса обучения и развития познавательного интереса | отбирает диагностический инструментарий для оценки динамики процесса обучения и развития познавательного интереса |
| Преподавание по дополнительным общеобразовательным программам | ПК-5 | Способен участвовать в проектировании предметной среды образовательной программы | ПК-5.1. Знает нормативные документы и требования к созданию образовательной среды | Знать: нормативные документы и требования к созданию образовательной среды |
| | | | ПК-5.2. Умеет использовать компоненты образовательной среды, их дидактические возможности, принципы и подходы к организации предметной среды | Уметь: использовать компоненты образовательной среды, их дидактические возможности, принципы и подходы к организации предметной среды |
| | | | ПК-5.3. Владеет способами проектирования элементов образовательной среды | Владеть: способами проектирования элементов образовательной среды |

РАЗДЕЛ 2. СТРУКТУРА И СОДЕРЖАНИЕ ДИСЦИПЛИНЫ

2.1 Объем дисциплины (модуля), включая контактную работы обучающегося с преподавателем и самостоятельную работу обучающегося

Общая трудоемкость дисциплины составляет 4 зачетные единицы.

Очная форма обучения

| Вид учебной работы | Всего часов | Семестр 4 |
|--|-------------|-----------|
| Контактная работа обучающихся с педагогическими работниками (по видам учебных занятий) (всего): | 72 | 72 |
| Учебные занятия лекционного типа | 16 | 16 |
| Практические занятия | 24 | 24 |
| Лабораторные занятия | 0 | 0 |
| Иная контактная работа | 32 | 32 |

| | | |
|--|------------|----------------|
| <i>из них: в форме практической подготовки</i> | 7 | 7 |
| Самостоятельная работа обучающихся, всего | 36 | 36 |
| Форма промежуточной аттестации | | Экзамен |
| Контроль промежуточной аттестации (час) | 36 | 36 |
| Общий объем дисциплины (модуля), (час) | 144 | 144 |

Заочная форма обучения

| Вид учебной работы | Всего часов | Курс 3 |
|--|-------------|----------------|
| | | Сессия 3-4 |
| Контактная работа обучающихся с педагогическими работниками (по видам учебных занятий) (всего): | 32 | 32 |
| Учебные занятия лекционного типа | 8 | 8 |
| Практические занятия | 8 | 8 |
| Лабораторные занятия | 0 | 0 |
| Иная контактная работа | 16 | 16 |
| <i>из них: в форме практической подготовки</i> | 2 | 2 |
| Самостоятельная работа обучающихся, всего | 103 | 103 |
| Форма промежуточной аттестации | | Экзамен |
| Контроль промежуточной аттестации (час) | 9 | 9 |
| ОБЪЕМ ДИСЦИПЛИНЫ В ЧАСАХ | 144 | 144 |

2.2. Учебно-тематический план дисциплины (модуля)

Очной формы обучения

| Раздел, тема | Виды учебной работы, академических часов | | | | | | |
|--|--|------------------------|---|--------------------|----------------------------------|----------------------|--|
| | Всего | Самостоятельная работа | Контактная работа обучающихся с педагогическими работниками | | | | |
| | | | Всего | Лекционные занятия | Семинарские/практические занятия | Лабораторные занятия | Иная контактная работа (всего/практическая подготовка) |
| Модуль 2 (Семестр 4) | | | | | | | |
| РАЗДЕЛ 1. Теоретические основы физического воспитания детей | 28 | 10 | 18 | 4 | 6 | 0 | 8 |

| | | | | | | | |
|--|-----------|-----------|-----------|----------|----------|----------|----------|
| школьного возраста. | | | | | | | |
| Тема 1.1. Формирование здорового образа жизни школьников средствами физической культуры. | 16 | 6 | 10 | 2 | 4 | 0 | 4 |
| Тема 1.2. Задачи физического воспитания, обеспечивающие гармоничное развитие школьников. | 12 | 4 | 8 | 2 | 2 | 0 | 4 |
| РАЗДЕЛ 2. Развитие двигательной основы, методы и принципы двигательных действий. | 26 | 8 | 18 | 4 | 6 | 0 | 8 |
| Тема 2.1. Возрастные особенности физического развития, физической подготовленности детей школьного возраста. | 14 | 4 | 10 | 2 | 4 | 0 | 4 |
| Тема 2.2. Система принципов, применяемых в процессе физического воспитания. Методы и приёмы обучения двигательным действиям. | 12 | 4 | 8 | 2 | 2 | 0 | 4 |
| РАЗДЕЛ 3. Методика обучения детей младшего, среднего и старшего школьного возраста. | 28 | 10 | 18 | 4 | 6 | 0 | 8 |
| Тема 3.1. Методика обучения детей младшего школьного возраста. | 16 | 6 | 10 | 2 | 4 | 0 | 4 |
| Тема 3.2. Методика обучения детей среднего и старшего школьного возраста. | 12 | 4 | 8 | 2 | 2 | 0 | 4 |
| РАЗДЕЛ 4. Организация и контроль физического воспитания в учреждениях общего образования. | 26 | 8 | 18 | 4 | 6 | 0 | 8 |
| Тема 4.1. Организация работы по физическому воспитанию в учреждениях общего образования. | 14 | 4 | 10 | 2 | 4 | 0 | 4 |

| | | | | | | | |
|---|----------------|-----------|-----------|-----------|-----------|----------|-------------|
| Тема 4.2. Контроль за организацией физического воспитания в учреждениях общего образования. | 12 | 4 | 8 | 2 | 2 | 0 | 4 |
| Контроль промежуточной аттестации (час) | 36 | | | | | | |
| Общий объем, часов | 144 | 36 | 48 | 16 | 24 | 0 | 32/7 |
| Форма промежуточной аттестации | Экзамен | | | | | | |

Заочной формы обучения

| Раздел, тема | Виды учебной работы, академических часов | | | | | | |
|--|--|------------------------|---|--------------------|----------------------------------|----------------------|--|
| | Всего | Самостоятельная работа | Контактная работа обучающихся с педагогическими работниками | | | | |
| | | | Всего | Лекционные занятия | Семинарские/практические занятия | Лабораторные занятия | Иная контактная работа (всего/практическая подготовка) |
| Курс 3 Сессия 3-4 | | | | | | | |
| РАЗДЕЛ 1. Теоретические основы физического воспитания детей школьного возраста. | 35 | 27 | 8 | 2 | 2 | 0 | 4 |
| Тема 1.1. Формирование здорового образа жизни школьников средствами физической культуры. | 22 | 18 | 4 | 2 | 0 | 0 | 2 |
| Тема 1.2. Задачи физического воспитания, обеспечивающие гармоничное развитие школьников. | 13 | 9 | 4 | 0 | 2 | 0 | 2 |
| РАЗДЕЛ 2. Развитие двигательной основы, методы и принципы двигательных действий. | 35 | 27 | 8 | 2 | 2 | 0 | 4 |
| Тема 2.1. Возрастные особенности физического развития, физической подготовленности детей школьного возраста. | 24 | 18 | 6 | 2 | 2 | 0 | 2 |
| Тема 2.2. Система принципов, применяемых в процессе физического | 11 | 9 | 2 | 0 | 0 | 0 | 2 |

| | | | | | | | |
|--|----------------|------------|-----------|----------|----------|----------|-------------|
| воспитания. Методы и приёмы обучения двигательным действиям. | | | | | | | |
| РАЗДЕЛ 3. Методика обучения детей младшего, среднего и старшего школьного возраста. | 35 | 27 | 8 | 2 | 2 | 0 | 4 |
| Тема 3.1. Методика обучения детей младшего школьного возраста. | 24 | 18 | 6 | 2 | 2 | 0 | 2 |
| Тема 3.2. Методика обучения детей среднего и старшего школьного возраста. | 11 | 9 | 2 | 0 | 0 | 0 | 2 |
| РАЗДЕЛ 4. Организация и контроль физического воспитания в учреждениях общего образования. | 30 | 22 | 8 | 2 | 2 | 0 | 4 |
| Тема 4.1. Организация работы по физическому воспитанию в учреждениях общего образования. | 16 | 12 | 4 | 0 | 2 | 0 | 2 |
| Тема 4.2. Контроль за организацией физического воспитания в учреждениях общего образования. | 14 | 10 | 4 | 2 | 0 | 0 | 2 |
| Контроль промежуточной аттестации (час) | 9 | | | | | | |
| Общий объем, часов | 144 | 103 | 32 | 8 | 8 | 0 | 16/7 |
| Форма промежуточной аттестации | Экзамен | | | | | | |

РАЗДЕЛ 3. УЧЕБНО-МЕТОДИЧЕСКОЕ ОБЕСПЕЧЕНИЕ САМОСТОЯТЕЛЬНОЙ РАБОТЫ ОБУЧАЮЩИХСЯ ПО УЧЕБНОЙ ДИСЦИПЛИНЕ

3.1. Виды самостоятельной работы обучающихся по учебной дисциплине

Очной формы обучения

| Раздел, тема | Всего | Виды самостоятельной работы обучающихся |
|--------------|-------|---|
|--------------|-------|---|

| | | Академическая активность, час | Форма академической активности | Выполнение практ. заданий, час | Форма практического задания | Рубежный текущий контроль, час | Форма рубежного текущего контроля |
|--|-----------|----------------------------------|--|-----------------------------------|-----------------------------------|-----------------------------------|--------------------------------------|
| Семестр 4 | | | | | | | |
| РАЗДЕЛ 1. Теоретические основы физического воспитания детей школьного возраста. | 10 | 4 | Подготовка к лекционным и практическим занятиям, самостоятельное изучение раздела в ЭИОС | 6 | реферат | 0 | Рубежный контроль |
| РАЗДЕЛ 2. Развитие двигательной основы, методы и принципы двигательных действий. | 8 | 4 | Подготовка к лекционным и практическим занятиям, самостоятельное изучение раздела в ЭИОС | 4 | реферат | 0 | Рубежный контроль |
| РАЗДЕЛ 3. Методика обучения детей младшего, среднего и старшего школьного возраста. | 10 | 6 | Подготовка к лекционным и практическим занятиям, самостоятельное изучение раздела в ЭИОС | 4 | реферат | 0 | Рубежный контроль |
| РАЗДЕЛ 4. Организация и контроль физического воспитания в учреждениях общего образования. | 8 | 4 | Подготовка к лекционным и практическим занятиям, самостоятельное изучение раздела в ЭИОС | 4 | реферат | 0 | Рубежный контроль |
| Общий объем по дисциплине, часов | 36 | 18 | | 18 | | 0 | |

Заочной формы обучения

| Раздел, тема | Всего | Виды самостоятельной работы обучающихся |
|--------------|-------|---|
|--------------|-------|---|

| | | Академическая активность, час | Форма академической активности | Выполнение практ. заданий, час | Форма практического задания | Рубежный текущий контроль, час | Форма рубежного текущего контроля |
|--|------------|----------------------------------|--|-----------------------------------|-----------------------------------|-----------------------------------|--------------------------------------|
| Семестр 2 | | | | | | | |
| РАЗДЕЛ 1. Теоретические основы физического воспитания детей школьного возраста. | 27 | 12 | Подготовка к лекционным и практическим занятиям, самостоятельное изучение раздела в ЭИОС | 14 | реферат | 1 | Рубежный контроль |
| РАЗДЕЛ 2. Развитие двигательной основы, методы и принципы двигательных действий. | 27 | 12 | Подготовка к лекционным и практическим занятиям, самостоятельное изучение раздела в ЭИОС | 14 | реферат | 1 | Рубежный контроль |
| РАЗДЕЛ 3. Методика обучения детей младшего, среднего и старшего школьного возраста. | 27 | 12 | Подготовка к лекционным и практическим занятиям, самостоятельное изучение раздела в ЭИОС | 14 | реферат | 1 | Рубежный контроль |
| РАЗДЕЛ 4. Организация и контроль физического воспитания в учреждениях общего образования. | 22 | 12 | Подготовка к лекционным и практическим занятиям, самостоятельное изучение раздела в ЭИОС | 8 | реферат | 2 | Рубежный контроль |
| Общий объем по дисциплине, часов | 103 | 48 | | 50 | | 5 | |

3.2 Методические указания к самостоятельной работе по учебной дисциплине

РАЗДЕЛ 1. ТЕОРЕТИЧЕСКИЕ ОСНОВЫ ФИЗИЧЕСКОГО ВОСПИТАНИЯ ДЕТЕЙ ШКОЛЬНОГО ВОЗРАСТА.

Цель: формирование систематизированных знаний теории и методики основ физического воспитания детей школьного возраста.

Перечень изучаемых элементов содержания. Особенности развития ребенка в младшем, среднем и старшем школьном возрасте. Организованные физкультурные занятия и свободная двигательная деятельность. Группа оздоровительных задач: повышение сопротивляемости организма влияниям внешней среды путем его закаливания; укрепление опорно-двигательного аппарата и формирование правильной осанки; содействие повышению функциональных возможностей вегетативных органов; воспитание физических способностей (координационных, скоростных, силовых, выносливости, гибкости). Группа образовательных задач: формирование основных жизненно важных двигательных умений и навыков; формирование устойчивого интереса к занятиям физической культурой; Группа воспитательных задач: воспитание морально-волевых качеств (честности, решительности, смелости, настойчивости и др.); содействие умственному, нравственному, эстетическому и трудовому воспитанию.

Тема 1.1. Формирование здорового образа жизни школьников средствами физической культуры.

Цель: ознакомить студентов с особенностями формирования здорового образа жизни школьников средствами физической культуры.

Перечень изучаемых элементов содержания. Основные средства физического воспитания детей младшего, среднего и старшего возраста. Они формируют двигательные умения и навыки, способствуют развитию двигательного аппарата. В качестве факторов, оптимизирующих воздействия физических упражнений на организм ребенка, широко используются оздоровительные силы природы (солнце, воздух, вода) и гигиенические факторы. Виды физических упражнений, используемые в процессе физического воспитания детей младшего, среднего и старшего возраста.

Вопросы для самоподготовки:

1. Дать определение термину «здорового образа жизни» и кратко охарактеризовать основные компоненты здорового образа жизни детей младшего, среднего и старшего школьного возраста.

2. Виды основной гимнастики в системе физического воспитания детей младшего, среднего и старшего школьного возраста.

3. Легкая атлетика в системе физического воспитания детей младшего, среднего и старшего школьного возраста.

4. Ходьба и бег на лыжах в системе физического воспитания детей младшего, среднего и старшего школьного возраста.

5. Плавание в системе физического воспитания детей младшего, среднего и старшего школьного возраста.

6. Подвижные и спортивные игры в системе физического воспитания детей младшего, среднего и старшего школьного возраста.

7. Значение оздоровительных сил природы как средства физического воспитания детей младшего, среднего и старшего школьного возраста.

8. Значение гигиенических факторов как средства физического воспитания детей младшего, среднего и старшего школьного возраста.

Формы контроля самостоятельной работы обучающихся: расчетное практическое задание

Подготовиться к устному (письменному, письменно-устному) индивидуальному (групповому) опросу по изученным темам. Устный опрос по темам для самостоятельной работы.

Тема 1.2. Задачи физического воспитания, обеспечивающие гармоничное развитие ребёнка.

Цель: изучить задачи средства физического воспитания школьников.

Перечень изучаемых элементов содержания. Группа оздоровительных задач: повышение сопротивляемости организма влияниям внешней среды путем его закаливания; укрепление опорно-двигательного аппарата и формирование правильной осанки; содействие

повышению функциональных возможностей вегетативных органов; воспитание физических способностей (координационных, скоростных, силовых, выносливости, гибкости). Группа образовательных задач: формирование основных жизненно важных двигательных умений и навыков; формирование устойчивого интереса к занятиям физической культурой; Группа воспитательных задач: воспитание морально-волевых качеств (честности, решительности, смелости, настойчивости и др.); содействие умственному, нравственному, эстетическому и трудовому воспитанию.

Вопросы для самоподготовки:

1. Охарактеризуйте оздоровительные задачи физического воспитания младших школьников (7-10 лет).

2. Охарактеризуйте образовательные задачи физического воспитания младших школьников (7-10 лет).

3. Охарактеризуйте воспитательные задачи физического воспитания младших школьников (7-10 лет).

4. Охарактеризуйте оздоровительные задачи физического воспитания школьников среднего возраста (11-15 лет).

5. Охарактеризуйте образовательные задачи физического воспитания школьников среднего возраста (11-15 лет).

6. Охарактеризуйте воспитательные задачи физического воспитания школьников среднего возраста (11-15 лет).

7. Охарактеризуйте оздоровительные задачи физического воспитания школьников старшего возраста (16-17 лет).

8. Охарактеризуйте образовательные задачи физического воспитания школьников старшего возраста (16-17 лет).

9. Охарактеризуйте воспитательные задачи физического воспитания школьников старшего возраста (16-17 лет).

Формы контроля самостоятельной работы обучающихся: расчетное практическое задание

Подготовиться к устному (письменному, письменно-устному) индивидуальному (групповому) опросу по изученным темам. Устный опрос по темам для самостоятельной работы.

РУБЕЖНЫЙ КОНТРОЛЬ К РАЗДЕЛУ 1: форма рубежного контроля - контрольная работа.

Примерный перечень вопросов контрольных работ:

Вариант 1

1. Дать определение термину «здорового образа жизни» и кратко охарактеризовать основные компоненты здорового образа жизни детей младшего, среднего и старшего школьного возраста.

2. Охарактеризуйте оздоровительные задачи физического воспитания младших школьников (7-10 лет).

3. Охарактеризуйте образовательные задачи физического воспитания младших школьников (7-10 лет).

Вариант 2

1. Виды основной гимнастики в системе физического воспитания детей младшего, среднего и старшего школьного возраста.

2. Охарактеризуйте воспитательные задачи физического воспитания младших школьников (7-10 лет).

3. Охарактеризуйте оздоровительные задачи физического воспитания школьников среднего возраста (11-15 лет).

Вариант 3

1. Легкая атлетика в системе физического воспитания детей младшего, среднего и старшего школьного возраста.

2. Охарактеризуйте образовательные задачи физического воспитания школьников среднего возраста (11-15 лет).

3. Охарактеризуйте воспитательные задачи физического воспитания школьников среднего возраста (11-15 лет).

ПРАКТИЧЕСКОЕ ЗАДАНИЕ К РАЗДЕЛУ 1

Форма практического задания: реферат.

Примерный перечень тем рефератов к Разделу 1:

1. Ходьба и бег на лыжах в системе физического воспитания детей младшего, среднего и старшего школьного возраста.

2. Плавание в системе физического воспитания детей младшего, среднего и старшего школьного возраста.

3. Подвижные и спортивные игры в системе физического воспитания детей младшего, среднего и старшего школьного возраста.

4. Значение оздоровительных сил природы как средства физического воспитания детей младшего, среднего и старшего школьного возраста.

5. Значение гигиенических факторов как средства физического воспитания детей младшего, среднего и старшего школьного возраста.

6. Охарактеризуйте оздоровительные задачи физического воспитания школьников старшего возраста (16-17 лет).

7. Охарактеризуйте образовательные задачи физического воспитания школьников старшего возраста (16-17 лет).

8. Охарактеризуйте воспитательные задачи физического воспитания школьников старшего возраста (16-17 лет).

РАЗДЕЛ 2. РАЗВИТИЕ ДВИГАТЕЛЬНОЙ ОСНОВЫ, МЕТОДЫ И ПРИНЦИПЫ ДВИГАТЕЛЬНЫХ ДЕЙСТВИЙ.

Цель: ознакомить студентов с особенностями развития двигательной основы, методами и принципами двигательных действий детей младшего, среднего и старшего школьного возраста.

Перечень изучаемых элементов содержания. Возрастные особенности физического развития и физической подготовленности детей младшего, среднего и старшего школьного

возраста. Периоды биологического развития детей младшего, среднего и старшего школьного возраста. Средние показатели массы тела и роста здоровых детей младшего, среднего и старшего школьного возраста. Особенности развития движений у детей младшего, среднего и старшего школьного возраста. Уровень физической подготовленности детей 7-10, 11-15, 16-17 лет. Формы организации занятий физическими упражнениями с младшего, среднего и старшего школьного возраста: утренняя гимнастика, физкультурные занятия урочного типа, подвижные и спортивные игры с разнообразным двигательным содержанием, физкультпаузы и физкультминутки, физкультурные праздники, самостоятельные занятия физическими упражнениями. Методические особенности физического воспитания детей младшего, среднего и старшего школьного возраста. Государственная форма организации физического воспитания детей младшего, среднего и старшего школьного возраста. Самостоятельная форма организации физического воспитания детей младшего, среднего и старшего школьного возраста. Система принципов, применяемых в процессе физического воспитания детей младшего, среднего и старшего школьного возраста. Методы и приёмы обучения детей младшего, среднего и старшего школьного возраста двигательным действиям. Двигательные возможности детей младшего, среднего и старшего школьного возраста по методике направленного использования средств и методов физической культуры. Основа двигательной активности детей младшего, среднего и старшего школьного возраста. Значение игровой деятельности (подвижные и спортивные игры) в системе физического воспитания детей младшего, среднего и старшего школьного возраста. Специфические и общепедагогические методы в системе физического воспитания детей младшего, среднего и старшего школьного возраста. Дозировка физической нагрузки в процессе занятий физической культурой с детьми младшего, среднего и старшего школьного возраста. Методы целостного и раздельного разучивания при освоении новых движений. Планирование процесса физической и двигательной подготовки детей младшего, среднего и старшего школьного возраста.

Тема 2.1. Возрастные особенности физического развития, физической подготовленности детей школьного возраста.

Цель: ознакомить студентов с особенностями физического развития, физической подготовленности детей школьного возраста.

Перечень изучаемых элементов содержания. Возрастные особенности физического развития и физической подготовленности детей младшего, среднего и старшего школьного возраста. Периоды биологического развития детей младшего, среднего и старшего школьного возраста. Средние показатели массы тела и роста здоровых детей младшего, среднего и старшего школьного возраста. Особенности развития движений у детей младшего, среднего и старшего школьного возраста. Уровень физической подготовленности детей 7-10, 11-15, 16-17 лет. Формы организации занятий физическими упражнениями с младшего, среднего и старшего школьного возраста: утренняя гимнастика, физкультурные занятия урочного типа, подвижные и спортивные игры с разнообразным двигательным содержанием, физкультпаузы и физкультминутки, физкультурные праздники, самостоятельные занятия физическими упражнениями. Методические особенности физического воспитания детей младшего, среднего и старшего школьного возраста. Государственная форма организации физического воспитания детей младшего, среднего и старшего школьного возраста. Самостоятельная форма организации физического воспитания детей младшего, среднего и старшего школьного возраста. Система принципов, применяемых в процессе физического воспитания детей младшего, среднего и старшего школьного возраста.

Вопросы для самоподготовки:

1. Охарактеризуйте возрастные особенности физического развития и физической подготовленности детей младшего, среднего и старшего школьного возраста.

2. Назовите периоды биологического развития детей младшего, среднего и старшего школьного возраста.

3. Приведите примеры средних показателей массы тела и роста здоровых детей младшего, среднего и старшего школьного возраста.
4. Особенности развития движений у детей младшего, среднего и старшего школьного возраста.
5. Примерный уровень физической подготовленности детей 7-10, 11-15, 16-17 лет.
6. Охарактеризуйте формы организации занятий физическими упражнениями с детьми младшего, среднего и старшего школьного возраста.
7. Значение утренней гимнастики в системе физического воспитания детей младшего, среднего и старшего школьного возраста.
8. Значение физкультурных занятий урочного типа в системе физического воспитания детей младшего, среднего и старшего школьного возраста.
9. Значение подвижных и спортивных игр в системе физического воспитания детей младшего, среднего и старшего школьного возраста.
10. Значение физкультпаузы и физкультминутки в системе физического воспитания детей младшего, среднего и старшего школьного возраста.
11. Значение физкультурных праздников в системе физического воспитания детей младшего, среднего и старшего школьного возраста.
12. Значение самостоятельных занятий физическими упражнениями в системе физического воспитания детей младшего, среднего и старшего школьного возраста.

Формы контроля самостоятельной работы обучающихся: расчетное практическое задание

Подготовиться к устному (письменному, письменно-устному) индивидуальному (групповому) опросу по изученным темам. Устный опрос по темам для самостоятельной работы.

Тема 2.2. Система принципов, применяемых в процессе физического воспитания. Методы и приёмы обучения двигательным действиям.

Цель: изучить систему принципов, применяемых в процессе физического воспитания, а также методы и приёмы обучения двигательным действиям детей младшего, среднего и старшего школьного возраста.

Перечень изучаемых элементов содержания. Методические особенности физического воспитания детей младшего, среднего и старшего школьного возраста. Государственная форма организации физического воспитания детей младшего, среднего и старшего школьного возраста. Самодеятельная форма организации физического воспитания детей младшего, среднего и старшего школьного возраста. Система принципов, применяемых в процессе физического воспитания детей младшего, среднего и старшего школьного возраста. Методы и приёмы обучения детей младшего, среднего и старшего школьного возраста двигательным действиям. Двигательные возможности детей младшего, среднего и старшего школьного возраста по методике направленного использования средств и методов физической культуры. Основа двигательной активности детей младшего, среднего и старшего школьного возраста. Значение игровой деятельности (подвижные и спортивные игры) в системе физического воспитания детей младшего, среднего и старшего школьного возраста. Специфические и общепедагогические методы в системе физического воспитания детей младшего, среднего и старшего школьного возраста. Дозировка физической нагрузки в процессе занятий физической культурой с детьми младшего, среднего и старшего школьного возраста. Методы целостного и раздельного разучивания при освоении новых движений. Планирование процесса физической и двигательной подготовки детей младшего, среднего и старшего школьного возраста.

Вопросы для самоподготовки:

1. Каковы методические особенности физического воспитания детей младшего, среднего и старшего школьного возраста.
2. Охарактеризуйте государственную форму организации физического воспитания детей младшего, среднего и старшего школьного возраста.

3. Охарактеризуйте самостоятельную форму организации физического воспитания детей младшего, среднего и старшего школьного возраста.

4. Система принципов, применяемых в процессе физического воспитания детей младшего, среднего и старшего школьного возраста.

5. Основные методы и приёмы обучения детей младшего, среднего и старшего школьного возраста двигательным действиям.

6. Охарактеризуйте двигательные возможности детей младшего, среднего и старшего школьного возраста по методике направленного использования средств и методов физической культуры.

7. Основы двигательной активности детей младшего, среднего и старшего школьного возраста.

8. Значение игровой деятельности (подвижные и спортивные игры) в системе физического воспитания детей младшего, среднего и старшего школьного возраста.

9. Специфические и общепедагогические методы в системе физического воспитания детей младшего, среднего и старшего школьного возраста.

10. Дозировка физической нагрузки в процессе занятий физической культурой с детьми младшего, среднего и старшего школьного возраста.

11. Методы целостного и раздельного разучивания при освоении новых движений детей младшего, среднего и старшего школьного возраста.

12. Планирование процесса физической и двигательной подготовки детей младшего, среднего и старшего школьного возраста.

Формы контроля самостоятельной работы обучающихся: расчетное практическое задание

Подготовиться к устному (письменному, письменно-устному) индивидуальному (групповому) опросу по изученным темам. Устный опрос по темам для самостоятельной работы.

РУБЕЖНЫЙ КОНТРОЛЬ К РАЗДЕЛУ 2: форма рубежного контроля - контрольная работа.

Примерный перечень вопросов контрольных работ:

Вариант 1

1. Охарактеризуйте возрастные особенности физического развития и физической подготовленности детей младшего, среднего и старшего школьного возраста.

2. Каковы методические особенности физического воспитания детей младшего, среднего и старшего школьного возраста.

3. Охарактеризуйте государственную форму организации физического воспитания детей младшего, среднего и старшего школьного возраста.

Вариант 2

1. Назовите периоды биологического развития детей младшего, среднего и старшего школьного возраста.

2. Охарактеризуйте самостоятельную форму организации физического воспитания детей младшего, среднего и старшего школьного возраста.

3. Система принципов, применяемых в процессе физического воспитания детей младшего, среднего и старшего школьного возраста.

Вариант 3

1. Приведите примеры средних показателей массы тела и роста здоровых детей младшего, среднего и старшего школьного возраста.

2. Основные методы и приёмы обучения детей младшего, среднего и старшего школьного возраста двигательным действиям.

3. Охарактеризуйте двигательные возможности детей младшего, среднего и старшего школьного возраста по методике направленного использования средств и методов физической культуры.

ПРАКТИЧЕСКОЕ ЗАДАНИЕ К РАЗДЕЛУ 2

Форма практического задания: реферат.

Примерный перечень тем рефератов к Разделу 2:

1. Особенности развития движений у детей младшего, среднего и старшего школьного возраста.
2. Примерный уровень физической подготовленности детей 7-10, 11-15, 16-17 лет.
3. Охарактеризуйте формы организации занятий физическими упражнениями с детьми младшего, среднего и старшего школьного возраста.
4. Значение утренней гимнастики в системе физического воспитания детей младшего, среднего и старшего школьного возраста.
5. Значение физкультурных занятий урочного типа в системе физического воспитания детей младшего, среднего и старшего школьного возраста.
6. Значение подвижных и спортивных игр в системе физического воспитания детей младшего, среднего и старшего школьного возраста.
7. Значение физкультпаузы и физкультминутки в системе физического воспитания детей младшего, среднего и старшего школьного возраста.
8. Значение физкультурных праздников в системе физического воспитания детей младшего, среднего и старшего школьного возраста.
9. Значение самостоятельных занятий физическими упражнениями в системе физического воспитания детей младшего, среднего и старшего школьного возраста.
10. Основы двигательной активности детей младшего, среднего и старшего школьного возраста.
11. Значение игровой деятельности (подвижные и спортивные игры) в системе физического воспитания детей младшего, среднего и старшего школьного возраста.
12. Специфические и общепедагогические методы в системе физического воспитания детей младшего, среднего и старшего школьного возраста.
13. Дозировка физической нагрузки в процессе занятий физической культурой с детьми младшего, среднего и старшего школьного возраста.
14. Методы целостного и раздельного разучивания при освоении новых движений детей младшего, среднего и старшего школьного возраста.

15. Планирование процесса физической и двигательной подготовки детей младшего, среднего и старшего школьного возраста.

РАЗДЕЛ 3. МЕТОДИКА ОБУЧЕНИЯ ДЕТЕЙ МЛАДШЕГО, СРЕДНЕГО И СТАРШЕГО ШКОЛЬНОГО ВОЗРАСТА.

Цель:изучить основы методики обучения детей младшего, среднего и старшего школьного возраста.

Перечень изучаемых элементов содержания.Особенности построения и содержания рабочего плана для 1-4 классов. Особенности построения и содержания годового плана для 1-4 классов. Анализ содержания программы по физическому воспитанию учащихся 1-4 классов. Государственный образовательный стандарт по предмету «Физическая культура» для учащихся 1-4 классов. Основные учебные программы, которые представляют Госстандарт в области общего образования по предмету «Физическая культура» для учащихся 1-4 классов. Основные разделы учебной программы по физической культуре для учащихся 1-4 классов. Особенности обучения учащихся 1-4 классов одному из видов физического упражнения (по выбору). Классификация, причины возникновения и методика устранения ошибок в технике выполнения физических упражнений учащихся 1-4 классов. Дидактические особенности обучения двигательному навыку в начальной школе. Контроль за техникой физических упражнений и критерии их оценки учащихся 1-4 классов. Методика проведения занятий с учащимися 1-4 классов. Пути реализации методических принципов обучения на уроках учащихся 1-4 классов. Особенности построения и содержания рабочего плана для 5-9, 10-11 классов. Особенности построения и содержания годового плана для 5-9, 10-11 классов. Анализ содержания программы по физическому воспитанию учащихся 5-9, 10-11 классов. Государственный образовательный стандарт по предмету «Физическая культура» для учащихся 5-9, 10-11 классов. Основные учебные программы, которые представляют Госстандарт в области общего образования по предмету «Физическая культура» для учащихся 5-9, 10-11 классов. Основные разделы учебной программы по физической культуре для учащихся 5-9, 10-11 классов. Особенности обучения учащихся 5-9, 10-11 классов одному из видов физического упражнения (по выбору). Классификация, причины возникновения и методика устранения ошибок в технике выполнения физических упражнений учащихся 5-9, 10-11 классов. Дидактические особенности обучения двигательному навыку в начальной школе. Контроль за техникой физических упражнений и критерии их оценки учащихся 5-9, 10-11 классов. Методика проведения занятий с учащимися 5-9, 10-11 классов. Пути реализации методических принципов обучения на уроках учащихся 5-9, 10-11 классов.

Тема 3.1. Методика обучения детей младшего школьного возраста.

Цель:изучить основы методики обучения детей младшего школьного возраста.

Перечень изучаемых элементов содержания. Особенности построения и содержания рабочего плана для 1-4 классов. Особенности построения и содержания годового плана для 1-4 классов. Анализ содержания программы по физическому воспитанию учащихся 1-4 классов. Государственный образовательный стандарт по предмету «Физическая культура» для учащихся 1-4 классов. Основные учебные программы, которые представляют Госстандарт в области общего образования по предмету «Физическая культура» для учащихся 1-4 классов. Основные разделы учебной программы по физической культуре для учащихся 1-4 классов. Особенности обучения учащихся 1-4 классов одному из видов физического упражнения (по выбору). Классификация, причины возникновения и методика устранения ошибок в технике выполнения физических упражнений учащихся 1-4 классов. Дидактические особенности обучения двигательному навыку в начальной школе. Контроль за техникой физических упражнений и критерии их оценки учащихся 1-4 классов. Методика проведения занятий с учащимися 1-4 классов. Пути реализации методических принципов обучения на уроках учащихся 1-4 классов.

Вопросы для самоподготовки:

1. Каковы особенности построения и содержания рабочего плана для 1-4 классов.

2. Каковы особенности построения и содержания годового плана для 1-4 классов.
3. Проведите анализ содержания программы по физическому воспитанию учащихся 1-4 классов.
4. Содержание государственного образовательного стандарта по предмету «Физическая культура» для учащихся 1-4 классов.
5. Какие основные учебные программы представляют Госстандарт в области общего образования по предмету «Физическая культура» для учащихся 1-4 классов.
6. Какие основные разделы учебной программы по физической культуре для учащихся 1-4 классов.
7. Особенности обучения учащихся 1-4 классов одному из видов физического упражнения (по выбору).
8. Классификация, причины возникновения и методика устранения ошибок в технике выполнения физических упражнений учащихся 1-4 классов.
9. Дидактические особенности обучения двигательному навыку в начальной школе. Контроль за техникой физических упражнений и критерии их оценки учащихся 1-4 классов.
10. Методика проведения занятий с учащимися 1-4 классов.
11. Пути реализации методических принципов обучения на уроках учащихся 1-4 классов.

Формы контроля самостоятельной работы обучающихся: расчетное практическое задание

Подготовиться к устному (письменному, письменно-устному) индивидуальному (групповому) опросу по изученным темам. Устный опрос по темам для самостоятельной работы.

Тема 3.2. Методика обучения детей среднего и старшего школьного возраста.

Цель:изучить основы методики обучения детей среднего и старшего школьного возраста.

Перечень изучаемых элементов содержания. Особенности построения и содержания рабочего плана для 5-9, 10-11 классов. Особенности построения и содержания годового плана для 5-9, 10-11 классов. Анализ содержания программы по физическому воспитанию учащихся 5-9, 10-11 классов. Государственный образовательный стандарт по предмету «Физическая культура» для учащихся 5-9, 10-11 классов. Основные учебные программы, которые представляют Госстандарт в области общего образования по предмету «Физическая культура» для учащихся 5-9, 10-11 классов. Основные разделы учебной программы по физической культуре для учащихся 5-9, 10-11 классов. Особенности обучения учащихся 5-9, 10-11 классов одному из видов физического упражнения (по выбору). Классификация, причины возникновения и методика устранения ошибок в технике выполнения физических упражнений учащихся 5-9, 10-11 классов. Дидактические особенности обучения двигательному навыку в начальной школе. Контроль за техникой физических упражнений и критерии их оценки учащихся 5-9, 10-11 классов. Методика проведения занятий с учащимися 5-9, 10-11 классов. Пути реализации методических принципов обучения на уроках учащихся 5-9, 10-11 классов.

Вопросы для самоподготовки:

1. Каковы особенности построения и содержания рабочего плана для 5-9, 10-11 классов.
2. Каковы особенности построения и содержания годового плана для 5-9, 10-11 классов.
3. Проведите анализ содержания программы по физическому воспитанию учащихся 5-9, 10-11 классов.
4. Содержание государственного образовательного стандарта по предмету «Физическая культура» для учащихся 5-9, 10-11 классов.
5. Какие основные учебные программы представляют Госстандарт в области общего образования по предмету «Физическая культура» для учащихся 5-9, 10-11 классов.

6. Какие основные разделы учебной программы по физической культуре для учащихся 5-9, 10-11 классов.

7. Особенности обучения учащихся 5-9, 10-11 классов одному из видов физического упражнения (по выбору).

8. Классификация, причины возникновения и методика устранения ошибок в технике выполнения физических упражнений учащихся 5-9, 10-11 классов.

9. Дидактические особенности обучения двигательному навыку в начальной школе. Контроль за техникой физических упражнений и критерии их оценки учащихся 5-9, 10-11 классов.

10. Методика проведения занятий с учащимися 5-9, 10-11 классов.

11. Пути реализации методических принципов обучения на уроках учащихся 5-9, 10-11 классов.

Формы контроля самостоятельной работы обучающихся: расчетное практическое задание

Подготовиться к устному (письменному, письменно-устному) индивидуальному (групповому) опросу по изученным темам. Устный опрос по темам для самостоятельной работы.

РУБЕЖНЫЙ КОНТРОЛЬ К РАЗДЕЛУ 3: форма рубежного контроля - контрольная работа.

Примерный перечень вопросов контрольных работ:

Вариант 1

1. Каковы особенности построения и содержания рабочего плана для 1-4 классов.

2. Каковы особенности построения и содержания рабочего плана для 5-9, 10-11 классов.

3. Проведите анализ содержания программы по физическому воспитанию учащихся 5-9, 10-11 классов.

Вариант 2

1. Каковы особенности построения и содержания годового плана для 1-4 классов.

2. Каковы особенности построения и содержания рабочего плана для 5-9, 10-11 классов.

3. Содержание государственного образовательного стандарта по предмету «Физическая культура» для учащихся 5-9, 10-11 классов.

Вариант 3

1. Проведите анализ содержания программы по физическому воспитанию учащихся 1-4 классов.

2. Какие основные учебные программы представляют Госстандарт в области общего образования по предмету «Физическая культура» для учащихся 5-9, 10-11 классов.

3. Какие основные разделы учебной программы по физической культуре для учащихся 5-9, 10-11 классов.

ПРАКТИЧЕСКОЕ ЗАДАНИЕ К РАЗДЕЛУ 3

Форма практического задания: реферат.

Примерный перечень тем рефератов к Разделу 3:

1. Содержание государственного образовательного стандарта по предмету «Физическая культура» для учащихся 1-4 классов.

2. Какие основные учебные программы представляют Госстандарт в области общего образования по предмету «Физическая культура» для учащихся 1-4 классов.

3. Какие основные разделы учебной программы по физической культуре для учащихся 1-4 классов.

4. Особенности обучения учащихся 1-4 классов одному из видов физического упражнения (по выбору).

5. Классификация, причины возникновения и методика устранения ошибок в технике

выполнения физических упражнений учащихся 1-4 классов.

6. Дидактические особенности обучения двигательному навыку в начальной школе. Контроль за техникой физических упражнений и критерии их оценки учащихся 1-4 классов.

7. Методика проведения занятий с учащимися 1-4 классов.

8. Пути реализации методических принципов обучения на уроках учащихся 1-4 классов.

9. Особенности обучения учащихся 5-9, 10-11 классов одному из видов физического упражнения (по выбору).

10. Классификация, причины возникновения и методика устранения ошибок в технике выполнения физических упражнений учащихся 5-9, 10-11 классов.

11. Дидактические особенности обучения двигательному навыку в начальной школе. Контроль за техникой физических упражнений и критерии их оценки учащихся 5-9, 10-11 классов.

12. Методика проведения занятий с учащимися 5-9, 10-11 классов.

13. Пути реализации методических принципов обучения на уроках учащихся 5-9, 10-11 классов.

РАЗДЕЛ 4. ОРГАНИЗАЦИЯ И КОНТРОЛЬ ФИЗИЧЕСКОГО ВОСПИТАНИЯ В УЧРЕЖДЕНИЯХ ОБЩЕГО ОБРАЗОВАНИЯ.

Цель: изучить организацию и контроль физического воспитания в учреждениях общего образования.

Перечень изучаемых элементов содержания. Особенности организации работы по физическому воспитанию детей в учреждениях общего образования. Проблемы физического развития детей в системе школьного образования. Формы организации двигательной активности и их использование в режиме дня школьников. Использование различных форм двигательной деятельности в режиме дня детей младшего школьного возраста (7-10 лет). Использование различных форм двигательной деятельности в режиме дня детей среднего школьного возраста (11-15 лет). Использование различных форм двигательной деятельности в режиме дня детей старшего школьного возраста (16-17 лет). Планирование работы по физическому воспитанию в учреждениях общего образования. Содержание и методика индивидуальной работы с детьми младшего (7-10 лет), среднего (11-15 лет) и старшего (16-17 лет) школьного возраста индивидуально. Содержание и методика индивидуальной работы с детьми младшего (7-10 лет), среднего (11-15 лет) и старшего (16-17 лет) школьного возраста с мини-группами (3-4 человека). Задания на дом по физической культуре для детей младшего, среднего и старшего школьного возраста. Организация и содержание физкультурного досуга для детей младшего, среднего и старшего школьного возраста: виды, значение. Виды контроля за организацией физического воспитания детей младшего, среднего и старшего школьного возраста. Ответственные лица за организацию работы по физическому воспитанию детей младшего, среднего и старшего школьного возраста. Диагностика здоровья детей младшего, среднего и старшего школьного возраста. Здоровьесберегающие мероприятия для улучшения показателей уровня физического развития детей младшего, среднего и старшего школьного возраста. Лист здоровья детей младшего, среднего и старшего школьного возраста. Режим двигательной активности детей младшего, среднего и старшего школьного возраста. Паспорт здоровья и физического развития детей младшего, среднего и старшего школьного возраста.

Тема 4.1. Организация работы по физическому воспитанию учреждений общего образования.

Цель: изучить организацию физического воспитания в учреждениях общего образования.

Перечень изучаемых элементов содержания. Особенности организации работы по физическому воспитанию детей в учреждениях общего образования. Проблемы физического развития детей в системе школьного образования. Формы организации двигательной активности и их использование в режиме дня школьников. Использование различных форм

двигательной деятельности в режиме дня детей младшего школьного возраста (7-10 лет). Использование различных форм двигательной деятельности в режиме дня детей среднего школьного возраста (11-15 лет). Использование различных форм двигательной деятельности в режиме дня детей старшего школьного возраста (16-17 лет). Планирование работы по физическому воспитанию в учреждениях общего образования. Содержание и методика индивидуальной работы с детьми младшего (7-10 лет), среднего (11-15 лет) и старшего (16-17 лет) школьного возраста индивидуально. Содержание и методика индивидуальной работы с детьми младшего (7-10 лет), среднего (11-15 лет) и старшего (16-17 лет) школьного возраста с мини-группами (3-4 человека). Задания на дом по физической культуре для детей младшего, среднего и старшего школьного возраста. Организация и содержание физкультурного досуга для детей младшего, среднего и старшего школьного возраста: виды, значение.

Вопросы для самоподготовки:

1. Каковы особенности организации работы по физическому воспитанию детей в учреждениях общего образования.
2. Проблемы физического развития детей в системе школьного образования.
3. Назовите основные формы организации двигательной активности и их использование в режиме дня школьников.
4. Перечислите основные формы двигательной деятельности в режиме дня детей младшего школьного возраста (7-10 лет).
5. Перечислите основные формы двигательной деятельности в режиме дня детей среднего школьного возраста (11-15 лет).
6. Перечислите основные формы двигательной деятельности в режиме дня детей старшего школьного возраста (16-17 лет).
7. Особенности планирование работы по физическому воспитанию в учреждениях общего образования.
8. Содержание и методика индивидуальной работы с детьми младшего (7-10 лет), среднего (11-15 лет) и старшего (16-17 лет) школьного возраста индивидуально.
9. Содержание и методика индивидуальной работы с детьми младшего (7-10 лет), среднего (11-15 лет) и старшего (16-17 лет) школьного возраста с мини-группами (3-4 человека).
10. Задания на дом по физической культуре для детей младшего, среднего и старшего школьного возраста.
11. Организация и содержание физкультурного досуга для детей младшего, среднего и старшего школьного возраста: виды, значение.

Формы контроля самостоятельной работы обучающихся: расчетное практическое задание

Подготовиться к устному (письменному, письменно-устному) индивидуальному (групповому) опросу по изученным темам. Устный опрос по темам для самостоятельной работы.

Тема 4.2. Контроль за организацией физического воспитания в учреждениях общего образования.

Цель:изучить систему контроля физического воспитания в детских образовательных организациях.

Перечень изучаемых элементов содержания.Виды контроля за организацией физического воспитания детей младшего, среднего и старшего школьного возраста. Ответственные лица за организацию работы по физическому воспитанию детей младшего, среднего и старшего школьного возраста. Диагностика здоровья детей младшего, среднего и старшего школьного возраста. Здоровьесберегающие мероприятия для улучшения показателей уровня физического развития детей младшего, среднего и старшего школьного возраста. Лист здоровья детей младшего, среднего и старшего школьного возраста. Режим двигательной активности детей младшего, среднего и старшего школьного возраста. Паспорт здоровья и физического развития детей младшего, среднего и старшего школьного возраста.

Вопросы для самоподготовки:

1. Виды контроля за организацией физического воспитания детей младшего, среднего и старшего школьного возраста.
2. Ответственные лица за организацию работы по физическому воспитанию детей младшего, среднего и старшего школьного возраста.
3. Диагностика здоровья детей младшего, среднего и старшего школьного возраста.
4. Здоровьесберегающие мероприятия для улучшения показателей уровня физического развития детей младшего, среднего и старшего школьного возраста.
5. Лист здоровья детей младшего, среднего и старшего школьного возраста.
6. Режим двигательной активности детей младшего, среднего и старшего школьного возраста.
7. Паспорт здоровья и физического развития детей младшего, среднего и старшего школьного возраста.

Формы контроля самостоятельной работы обучающихся: расчетное практическое задание

Подготовиться к устному (письменному, письменно-устному) индивидуальному (групповому) опросу по изученным темам. Устный опрос по темам для самостоятельной работы.

РУБЕЖНЫЙ КОНТРОЛЬ К РАЗДЕЛУ 4: форма рубежного контроля - контрольная работа.

Примерный перечень вопросов контрольных работ:

Вариант 1

1. Каковы особенности организации работы по физическому воспитанию детей в учреждениях общего образования.
2. Виды контроля за организацией физического воспитания детей младшего, среднего и старшего школьного возраста.
3. Ответственные лица за организацию работы по физическому воспитанию детей младшего, среднего и старшего школьного возраста.

Вариант 2

1. Проблемы физического развития детей в системе школьного образования.
2. Диагностика здоровья детей младшего, среднего и старшего школьного возраста.
3. Здоровьесберегающие мероприятия для улучшения показателей уровня физического развития детей младшего, среднего и старшего школьного возраста.

Вариант 3

1. Назовите основные формы организации двигательной активности и их использование в режиме дня школьников.
2. Лист здоровья детей младшего, среднего и старшего школьного возраста.
3. Режим двигательной активности детей младшего, среднего и старшего школьного возраста.

ПРАКТИЧЕСКОЕ ЗАДАНИЕ К РАЗДЕЛУ 4

Форма практического задания: реферат.

Примерный перечень тем рефератов к Разделу 4:

1. Перечислите основные формы двигательной деятельности в режиме дня детей младшего школьного возраста (7-10 лет).
2. Перечислите основные формы двигательной деятельности в режиме дня детей среднего школьного возраста (11-15 лет).
3. Перечислите основные формы двигательной деятельности в режиме дня детей старшего школьного возраста (16-17 лет).
4. Особенности планирование работы по физическому воспитанию в учреждениях общего образования.

5. Содержание и методика индивидуальной работы с детьми младшего (7-10 лет), среднего (11-15лет) и старшего (16-17 лет) школьного возраста индивидуально.

6 Содержание и методика индивидуальной работы с детьми младшего (7-10 лет), среднего (11-15лет) и старшего (16-17 лет) школьного возраста с мини-группами (3-4 человека).

7. Задания на дом по физической культуре для детей младшего, среднего и старшего школьного возраста.

8. Организация и содержание физкультурного досуга для детей младшего, среднего и старшего школьного возраста: виды, значение.

9. Паспорт здоровья и физического развития детей младшего, среднего и старшего школьного возраста.

РАЗДЕЛ 4. ФОНД ОЦЕНОЧНЫХ СРЕДСТВ ДЛЯ ПРОВЕДЕНИЯ ПРОМЕЖУТОЧНОЙ АТТЕСТАЦИИ ОБУЧАЮЩИХСЯ ПО УЧЕБНОЙ ДИСЦИПЛИНЕ

4.1. Форма промежуточной аттестации обучающегося по учебной дисциплине

Контрольным мероприятием промежуточной аттестации обучающихся по учебной дисциплине является **дифференцированный зачет**, который проводится в **устной / письменной** форме.

4.2. Перечень компетенций с указанием этапов их формирования в процессе освоения образовательной программы,

| Код компетенции | Содержание компетенции (части компетенции) | Результаты обучения | Этапы формирования компетенций в процессе освоения образовательной программы |
|------------------------|--|---|---|
| ОПК-3 | Способен проектировать организацию совместной и индивидуальной учебной и воспитательной деятельности обучающихся, в том числе с особыми образовательными потребностями | ОПК-3.1. Знает: - принципы индивидуализации обучения, развития, воспитания обучающихся, в том числе с особыми образовательными потребностями; | Этап формирования знаний |
| | | ОПК-3.2. Умеет: - проектировать и применять оптимальные формы и технологии организации совместной и индивидуальной учебной и воспитательной деятельности обучающихся, в том числе с особыми образовательными потребностями. | Этап формирования умений |
| | | ОПК-3.3. Владеет: | Этап формирования |

| | | | |
|-------|---|---|---|
| | | - навыками осуществления деятельности по проектированию организации совместной и индивидуальной учебной и воспитательной деятельности обучающихся, в том числе с особыми образовательными потребностями. | навыков и получения опыта |
| ОПК-5 | Способен разрабатывать программы мониторинга результатов образования обучающихся, разрабатывать и реализовывать программы преодоления трудностей в обучении | ОПК-5.1. Знает: - виды, цели, способы и методы организации мониторинговых исследований; | Этап формирования знаний |
| | | ОПК-5.2. Умеет: - разрабатывать программы регулярного отслеживания результатов освоения образовательной программы обучающимися; | Этап формирования умений |
| | | ОПК-5.3. Владеет: - навыками регулярного отслеживания результатов освоения образовательной программы обучающимися | Этап формирования навыков и получения опыта |
| ОПК-7 | Способен планировать и организовывать взаимодействия участников образовательных отношений | ОПК-7.1. Знает: - особенности организации сетевой формы реализации профессиональных образовательных программ с использованием ресурсов нескольких организаций, осуществляющих образовательную деятельность. | Этап формирования знаний |
| | | ОПК-7.2. Умеет: - использовать методы и приемы сетевой формы реализации образовательных программ с использованием ресурсов нескольких организаций, осуществляющих образовательную деятельность. | Этап формирования умений |
| | | ОПК-7.3. Владеет: - навыками использования ресурсов нескольких | Этап формирования навыков и получения опыта |

| | | | |
|------|--|--|---|
| | | организаций при планировании и организации взаимодействия участников образовательных отношений. | |
| ПК-3 | Способен применять предметные знания при реализации образовательного процесса | ПК-3.1. Знает закономерности, принципы и уровни формирования и реализации содержания образовательного процесса | Этап формирования знаний |
| | | ПК-3.2. Умеет осуществлять отбор содержания обучения, в соответствии с целями и возрастными особенностями обучающихся | Этап формирования умений |
| | | ПК-3.3. Владеет предметным содержанием, методикой преподавания физической культуры, способами отбора вариативного содержания с учетом взаимосвязи урочной и внеурочной форм обучения | Этап формирования навыков и получения опыта |
| ПК-4 | Способен организовывать деятельность обучающихся, направленную на развитие интереса к учебному предмету в рамках урочной и внеурочной деятельности | ПК-4.1. Знает способы организации образовательной деятельности обучающихся, приемы мотивации к учебной и учебно-исследовательской работе | Этап формирования знаний |
| | | ПК-4.2. Умеет организовывать различные виды деятельности обучающихся и применять приемы, направленные на поддержание познавательного интереса в образовательном процессе | Этап формирования умений |
| | | ПК-4.3. Разрабатывает образовательные программы внеурочной деятельности для достижения планируемых результатов, отбирает диагностический | Этап формирования навыков и получения опыта |

| | | | |
|------|--|--|--|
| | | инструментарий для оценки динамики процесса обучения и развития познавательного интереса | |
| ПК-5 | Способен участвовать в проектировании предметной среды образовательной программы | ПК-5.1. Знает нормативные документы и требования к созданию образовательной среды | |
| | | ПК-5.2. Умеет использовать компоненты образовательной среды, их дидактические возможности, принципы и подходы к организации предметной среды | |
| | | ПК-5.3. Владеет способами проектирования элементов образовательной среды | |

4.3 Описание показателей и критериев оценивания компетенций на различных этапах их формирования, описание шкал оценивания

| Код компетенции | Этапы формирования компетенций | Показатель оценивания компетенции | Критерии и шкалы оценивания |
|---|--------------------------------|---|---|
| ОПК-3; ОПК-5; ОПК-7; ПК-3; ПК-4; ПК-5 | Этап формирования знаний. | Теоретический блок вопросов. Уровень освоения программного материала, логика и грамотность изложения, умение самостоятельно обобщать и излагать материал | 1) обучающийся глубоко и прочно освоил программный материал, исчерпывающе, последовательно, грамотно и логически стройно его излагает, тесно увязывает с задачами и будущей деятельностью, не затрудняется с ответом при видоизменении задания, умеет самостоятельно обобщать и излагать материал, не допуская ошибок:(9-10) баллов; 2) обучающийся твердо знает программный материал, грамотно и по существу излагает его, не допуская существенных неточностей в ответе на вопрос, может правильно применять теоретические положения: [8-9) баллов; 3) обучающийся освоил основной материал, но не знает отдельных деталей, |

| | | | |
|---|--|---|---|
| | | | допускает неточности, недостаточно правильные формулировки, нарушает последовательность в изложении программного материала:(6-8) баллов; 4) обучающийся не знает значительной части программного материала, допускает существенные ошибки: [0-6] баллов. |
| ОПК-3; ОПК-5; ОПК-7; ПК-3; ПК-4; ПК-5 | Этап формирования умений | Аналитическое задание (<i>задачи, ситуационные задания, кейсы, проблемные ситуации и т.д.</i>) Практическое применение теоретических положений применительно к профессиональным задачам, обоснование принятых решений | 1) свободно справляется с задачами и практическими заданиями, правильно обосновывает принятые решения, задание выполнено верно, даны ясные аналитические выводы к решению задания, подкрепленные теорией:(9-10] баллов; 2) владеет необходимыми умениями и навыками при выполнении практических заданий, задание выполнено верно, отмечается хорошее развитие аргумента, однако отмечены погрешности в ответе, скорректированные при собеседовании: [8-9) баллов; |
| ОПК-3; ОПК-5; ОПК-7; ПК-3; ПК-4; ПК-5 | Этап формирования навыков и получения опыта. | Аналитическое задание (<i>задачи, ситуационные задания, кейсы, проблемные ситуации и т.д.</i>) Решение практических заданий и задач, владение навыками и умениями при выполнении практических заданий, самостоятельность, умение обобщать и излагать материал. | 3) испытывает затруднения в выполнении практических заданий, задание выполнено с ошибками, отсутствуют логические выводы и заключения к решению: (6-8)баллов; 4) практические задания, задачи выполняет с большими затруднениями или задание не выполнено вообще, или задание выполнено не до конца, нет четких выводов и заключений по решению задания, сделаны неверные выводы по решению задания: [0-6] баллов. |

4.4 Типовые контрольные задания или иные материалы, необходимые для оценки знаний, умений, навыков и (или) опыта деятельности, характеризующих этапы формирования компетенций в процессе освоения образовательной программы

Примерные вопросы для проведения промежуточной аттестации обучающихся по учебной дисциплине

Теоретический блок вопросов:

1. Дать определение термину «здорового образа жизни» и кратко охарактеризовать основные компоненты здорового образа жизни детей младшего, среднего и старшего школьного возраста.
2. Охарактеризуйте оздоровительные задачи физического воспитания младших школьников (7-10 лет).
3. Охарактеризуйте образовательные задачи физического воспитания младших школьников (7-10 лет).
4. Виды основной гимнастики в системе физического воспитания детей младшего, среднего и старшего школьного возраста.
5. Охарактеризуйте воспитательные задачи физического воспитания младших школьников (7-10 лет).
6. Охарактеризуйте оздоровительные задачи физического воспитания школьников среднего возраста (11-15 лет).
7. Легкая атлетика в системе физического воспитания детей младшего, среднего и старшего школьного возраста.
8. Охарактеризуйте образовательные задачи физического воспитания школьников среднего возраста (11-15 лет).
9. Охарактеризуйте воспитательные задачи физического воспитания школьников среднего возраста (11-15 лет).
10. Охарактеризуйте возрастные особенности физического развития и физической подготовленности детей младшего, среднего и старшего школьного возраста.
11. Каковы методические особенности физического воспитания детей младшего, среднего и старшего школьного возраста.
12. Охарактеризуйте государственную форму организации физического воспитания детей младшего, среднего и старшего школьного возраста.
13. Назовите периоды биологического развития детей младшего, среднего и старшего школьного возраста.
14. Охарактеризуйте самостоятельную форму организации физического воспитания детей младшего, среднего и старшего школьного возраста.
15. Система принципов, применяемых в процессе физического воспитания детей младшего, среднего и старшего школьного возраста.
16. Приведите примеры средних показателей массы тела и роста здоровых детей младшего, среднего и старшего школьного возраста.
17. Основные методы и приёмы обучения детей младшего, среднего и старшего школьного возраста двигательным действиям.
18. Охарактеризуйте двигательные возможности детей младшего, среднего и старшего школьного возраста по методике направленного использования средств и методов физической культуры.
19. Каковы особенности построения и содержания рабочего плана для 1-4 классов.
20. Каковы особенности построения и содержания рабочего плана для 5-9, 10-11 классов.
21. Проведите анализ содержания программы по физическому воспитанию учащихся 5-9, 10-11 классов.
22. Каковы особенности построения и содержания годового плана для 1-4 классов.
23. Каковы особенности построения и содержания рабочего плана для 5-9, 10-11 классов.
24. Содержание государственного образовательного стандарта по предмету «Физическая культура» для учащихся 5-9, 10-11 классов.
25. Проведите анализ содержания программы по физическому воспитанию учащихся 1-4 классов.
26. Какие основные учебные программы представляют Госстандарт в области общего

образования по предмету «Физическая культура» для учащихся 5-9, 10-11 классов.

27. Какие основные разделы учебной программы по физической культуре для учащихся 5-9, 10-11 классов.

28. Каковы особенности организации работы по физическому воспитанию детей в учреждениях общего образования.

29. Виды контроля за организацией физического воспитания детей младшего, среднего и старшего школьного возраста.

30. Ответственные лица за организацию работы по физическому воспитанию детей младшего, среднего и старшего школьного возраста.

31. Проблемы физического развития детей в системе школьного образования.

32. Диагностика здоровья детей младшего, среднего и старшего школьного возраста.

33. Здоровьесберегающие мероприятия для улучшения показателей уровня физического развития детей младшего, среднего и старшего школьного возраста.

34. Назовите основные формы организации двигательной активности и их использование в режиме дня школьников.

35. Лист здоровья детей младшего, среднего и старшего школьного возраста.

36. Режим двигательной активности детей младшего, среднего и старшего школьного возраста.

37. Ходьба и бег на лыжах в системе физического воспитания детей младшего, среднего и старшего школьного возраста.

38. Плавание в системе физического воспитания детей младшего, среднего и старшего школьного возраста.

39. Подвижные и спортивные игры в системе физического воспитания детей младшего, среднего и старшего школьного возраста.

40. Значение оздоровительных сил природы как средства физического воспитания детей младшего, среднего и старшего школьного возраста.

41. Значение гигиенических факторов как средства физического воспитания детей младшего, среднего и старшего школьного возраста.

42. Охарактеризуйте оздоровительные задачи физического воспитания школьников старшего возраста (16-17 лет).

43. Охарактеризуйте образовательные задачи физического воспитания школьников старшего возраста (16-17 лет).

44. Охарактеризуйте воспитательные задачи физического воспитания школьников старшего возраста (16-17 лет).

45. Особенности развития движений у детей младшего, среднего и старшего школьного возраста.

46. Примерный уровень физической подготовленности детей 7-10, 11-15, 16-17 лет.

47. Охарактеризуйте формы организации занятий физическими упражнениями с детьми младшего, среднего и старшего школьного возраста.

48. Значение утренней гимнастики в системе физического воспитания детей младшего, среднего и старшего школьного возраста.

49. Значение физкультурных занятий урочного типа в системе физического воспитания детей младшего, среднего и старшего школьного возраста.

50. Значение подвижных и спортивных игр в системе физического воспитания детей младшего, среднего и старшего школьного возраста.

51. Значение физкультпаузы и физкультминутки в системе физического воспитания детей младшего, среднего и старшего школьного возраста.

52. Значение физкультурных праздников в системе физического воспитания детей младшего, среднего и старшего школьного возраста.

53. Значение самостоятельных занятий физическими упражнениями в системе физического воспитания детей младшего, среднего и старшего школьного возраста.

54. Основы двигательной активности детей младшего, среднего и старшего школьного возраста.

55. Значение игровой деятельности (подвижные и спортивные игры) в системе физического воспитания детей младшего, среднего и старшего школьного возраста.
56. Специфические и общепедагогические методы в системе физического воспитания детей младшего, среднего и старшего школьного возраста.
57. Дозировка физической нагрузки в процессе занятий физической культурой с детьми младшего, среднего и старшего школьного возраста.
58. Методы целостного и раздельного разучивания при освоении новых движений детей младшего, среднего и старшего школьного возраста.
59. Планирование процесса физической и двигательной подготовки детей младшего, среднего и старшего школьного возраста.
60. Содержание государственного образовательного стандарта по предмету «Физическая культура» для учащихся 1-4 классов.
61. Какие основные учебные программы представляют Госстандарт в области общего образования по предмету «Физическая культура» для учащихся 1-4 классов.
62. Какие основные разделы учебной программы по физической культуре для учащихся 1-4 классов.
63. Особенности обучения учащихся 1-4 классов одному из видов физического упражнения (по выбору).
64. Классификация, причины возникновения и методика устранения ошибок в технике выполнения физических упражнений учащихся 1-4 классов.
65. Дидактические особенности обучения двигательному навыку в начальной школе. Контроль за техникой физических упражнений и критерии их оценки учащихся 1-4 классов.
66. Методика проведения занятий с учащимися 1-4 классов.
67. Пути реализации методических принципов обучения на уроках учащихся 1-4 классов.
68. Особенности обучения учащихся 5-9, 10-11 классов одному из видов физического упражнения (по выбору).
69. Классификация, причины возникновения и методика устранения ошибок в технике выполнения физических упражнений учащихся 5-9, 10-11 классов.
70. Дидактические особенности обучения двигательному навыку в начальной школе. Контроль за техникой физических упражнений и критерии их оценки учащихся 5-9, 10-11 классов.
71. Методика проведения занятий с учащимися 5-9, 10-11 классов.
72. Пути реализации методических принципов обучения на уроках учащихся 5-9, 10-11 классов.
73. Перечислите основные формы двигательной деятельности в режиме дня детей младшего школьного возраста (7-10 лет).
74. Перечислите основные формы двигательной деятельности в режиме дня детей среднего школьного возраста (11-15 лет).
75. Перечислите основные формы двигательной деятельности в режиме дня детей старшего школьного возраста (16-17 лет).
76. Особенности планирование работы по физическому воспитанию в учреждениях общего образования.
77. Содержание и методика индивидуальной работы с детьми младшего (7-10 лет), среднего (11-15 лет) и старшего (16-17 лет) школьного возраста индивидуально.
78. Содержание и методика индивидуальной работы с детьми младшего (7-10 лет), среднего (11-15 лет) и старшего (16-17 лет) школьного возраста с мини-группами (3-4 человека).
79. Задания на дом по физической культуре для детей младшего, среднего и старшего школьного возраста.
80. Организация и содержание физкультурного досуга для детей младшего, среднего и старшего школьного возраста: виды, значение.
81. Паспорт здоровья и физического развития детей младшего, среднего и старшего

школьного возраста.

Аналитические задания в виде рефератов.

Примерные варианты рефератов:

1. Здоровый образ жизни и характеристика основных его компонентов в системе физического воспитания детей младшего, среднего и старшего школьного возраста.
2. Оздоровительные задачи физического воспитания младших школьников (7-10 лет).
3. Образовательные задачи физического воспитания младших школьников (7-10 лет).
4. Виды основной гимнастики в системе физического воспитания детей младшего, среднего и старшего школьного возраста.
5. Воспитательные задачи физического воспитания младших школьников (7-10 лет).
6. Оздоровительные задачи физического воспитания школьников среднего возраста (11-15 лет).
7. Легкая атлетика в системе физического воспитания детей младшего, среднего и старшего школьного возраста.
8. Образовательные задачи физического воспитания школьников среднего возраста (11-15 лет).
9. Воспитательные задачи физического воспитания школьников среднего возраста (11-15 лет).
10. Возрастные особенности физического развития и физической подготовленности детей младшего, среднего и старшего школьного возраста.
11. Методические особенности физического воспитания детей младшего, среднего и старшего школьного возраста.
12. Государственная форма организации физического воспитания детей младшего, среднего и старшего школьного возраста.
13. Периоды биологического развития детей младшего, среднего и старшего школьного возраста.
14. Самодеятельная форма организации физического воспитания детей младшего, среднего и старшего школьного возраста.
15. Система принципов, применяемых в процессе физического воспитания детей младшего, среднего и старшего школьного возраста.
16. Средние показатели массы тела и роста здоровых детей младшего, среднего и старшего школьного возраста.
17. Основные методы и приёмы обучения детей младшего, среднего и старшего школьного возраста двигательным действиям.
18. Двигательные возможности детей младшего, среднего и старшего школьного возраста по методике направленного использования средств и методов физической культуры.
19. Особенности построения и содержания рабочего плана для 1-4 классов.
20. Особенности построения и содержания рабочего плана для 5-9, 10-11 классов.
21. Анализ содержания программы по физическому воспитанию учащихся 5-9, 10-11 классов.
22. Особенности построения и содержания годового плана для 1-4 классов.
23. Особенности построения и содержания рабочего плана для 5-9, 10-11 классов.
24. Содержание государственного образовательного стандарта по предмету «Физическая культура» для учащихся 5-9, 10-11 классов.
25. Анализ содержания программы по физическому воспитанию учащихся 1-4 классов.
26. Основные учебные программы Госстандарта в области общего образования по предмету «Физическая культура» для учащихся 5-9, 10-11 классов.
27. Основные разделы учебной программы по физической культуре для учащихся 5-9, 10-11 классов.
28. Особенности организации работы по физическому воспитанию детей в учреждениях общего образования.

29. Виды контроля за организацией физического воспитания детей младшего, среднего и старшего школьного возраста.
30. Ответственные лица за организацию работы по физическому воспитанию детей младшего, среднего и старшего школьного возраста.
31. Проблемы физического развития детей в системе школьного образования.
32. Диагностика здоровья детей младшего, среднего и старшего школьного возраста.
33. Здоровьесберегающие мероприятия для улучшения показателей уровня физического развития детей младшего, среднего и старшего школьного возраста.
34. Основные формы организации двигательной активности и их использование в режиме дня школьников.
35. Лист здоровья детей младшего, среднего и старшего школьного возраста.
36. Режим двигательной активности детей младшего, среднего и старшего школьного возраста.

4.5 Методические материалы, определяющие процедуры оценивания знаний, умений, навыков и (или) опыта деятельности, характеризующих этапы формирования компетенций

Промежуточная аттестация по учебной дисциплине проводится в соответствии с Положением о промежуточной аттестации обучающихся по основным профессиональным образовательным программам высшего образования – программ бакалавриата/магистратуры/специалитета в Российском государственном социальном университете и Положение о балльно-рейтинговой системе оценки успеваемости обучающихся по основным профессиональным образовательным программам высшего образования - программам бакалавриата, программам специалитета, программам магистратуры в Российском государственном социальном университете.

На промежуточную аттестацию отводится 20 рейтинговых баллов.

Ответы обучающегося на контрольном мероприятии промежуточной аттестации оцениваются педагогическим работником по 20 - балльной шкале, а итоговая оценка по учебной дисциплине выставляется по пятибалльной системе для дифференцированного зачета и по системе зачтено/не зачтено для зачета.

Критерии выставления оценки определяются Положением о балльно-рейтинговой системе оценки успеваемости обучающихся по основным профессиональным образовательным программам высшего образования - программам бакалавриата, программам специалитета, программам магистратуры в Российском государственном социальном университете.

РАЗДЕЛ 5. УСЛОВИЯ РЕАЛИЗАЦИИ ДИСЦИПЛИНЫ

5.1. Перечень основной и дополнительной учебной литературы для освоения дисциплины (модуля)

5.1.1. Основная литература

1. *Алхасов, Д. С.* Методика обучения физической культуре в начальной школе в 2 ч. Часть 1 : учебное пособие для вузов / Д. С. Алхасов. — Москва : Издательство Юрайт, 2022. — 256 с. — (Высшее образование). — ISBN 978-5-534-06116-1. — Текст : электронный // Образовательная платформа Юрайт [сайт]. — URL: <https://urait.ru/bcode/492748>.

5.1.2. Дополнительная литература

1. *Виленская, Т. Е.* Оздоровительные технологии физического воспитания детей младшего школьного возраста : учебное пособие / Т. Е. Виленская. — 2-е изд., испр. и доп. — Москва : Издательство Юрайт, 2022. — 285 с. — (Высшее образование). —

ISBN 978-5-534-08305-7. — Текст : электронный // Образовательная платформа Юрайт [сайт]. — URL: <https://urait.ru/bcode/492578>.

2. Михайлов, Н. Г. Методика обучения физической культуре. Аэробика : учебное пособие для вузов / Н. Г. Михайлов, Э. И. Михайлова, Е. Б. Деревлёва. — 2-е изд., испр. и доп. — Москва : Издательство Юрайт, 2022. — 138 с. — (Высшее образование). — ISBN 978-5-534-07225-9. — Текст : электронный // Образовательная платформа Юрайт [сайт]. — URL: <https://urait.ru/bcode/492482>.

5.2 Перечень ресурсов информационно-коммуникационной сети «Интернет», необходимых для освоения дисциплины (модуля)

| № № | Название электронного ресурса | Описание электронного ресурса | Используемый для работы адрес |
|-----|--|--|---|
| 1. | ЭБС «Университетская библиотека онлайн» | Электронная библиотека, обеспечивающая доступ высших и средних учебных заведений, публичных библиотек и корпоративных пользователей к наиболее востребованным материалам по всем отраслям знаний от ведущих российских издательств | http://biblioclub.ru/ |
| 2. | Научная электронная библиотека eLIBRARY.ru | Крупнейший российский информационно-аналитический портал в области науки, технологии, медицины и образования, содержащий рефераты и полные тексты более 34 млн научных публикаций и патентов | http://elibrary.ru/ |
| 3. | Образовательная платформа Юрайт | Электронно-библиотечная система для ВУЗов, ССУЗов, обеспечивающая доступ к учебникам, учебной и методической литературе по различным дисциплинам. | https://urait.ru/ |
| 4. | База данных "EastView" | Полнотекстовая база данных периодических изданий | https://dlib.eastview.com |
| 5. | Электронная библиотека "Grebennikon" | Библиотека предоставляет доступ более чем к 30 журналам, выпускаемых Издательским домом "Гребенников". | https://grebennikon.ru/ |

5.3 Методические указания для обучающихся по освоению дисциплины (модуля)

Освоение обучающимся дисциплины (модуля) «Теория и методика физического воспитания школьников» предполагает изучение материалов дисциплины на аудиторных занятиях и в ходе самостоятельной работы. Аудиторные занятия проходят в форме лекций, семинаров и практических занятий. Самостоятельная работа включает разнообразный комплекс видов и форм работы обучающихся.

Для успешного освоения дисциплины (модуля) и достижения поставленных целей необходимо внимательно ознакомиться с рабочей программы дисциплины (модуля), доступной в электронной информационно-образовательной среде РГСУ.

Следует обратить внимание на списки основной и дополнительной литературы, на предлагаемые преподавателем ресурсы информационно-телекоммуникационной сети Интернет. Эта информация необходима для самостоятельной работы обучающегося.

При подготовке к аудиторным занятиям необходимо помнить особенности каждой формы его проведения.

Подготовка к учебному занятию лекционного типа заключается в следующем.

С целью обеспечения успешного обучения обучающийся должен готовиться к лекции, поскольку она является важнейшей формой организации учебного процесса, поскольку:

- знакомит с новым учебным материалом;
- разъясняет учебные элементы, трудные для понимания;
- систематизирует учебный материал;
- ориентирует в учебном процессе.

С этой целью:

- внимательно прочитайте материал предыдущей лекции;
- ознакомьтесь с учебным материалом по учебнику и учебным пособиям с темой прочитанной лекции;
 - внесите дополнения к полученным ранее знаниям по теме лекции на полях лекционной тетради;
 - запишите возможные вопросы, которые вы зададите лектору на лекции по материалу изученной лекции;
 - постарайтесь уяснить место изучаемой темы в своей подготовке;
 - узнайте тему предстоящей лекции (по тематическому плану, по информации лектора) и запишите информацию, которой вы владеете по данному вопросу.

Подготовка к занятию семинарского типа.

Работа во время проведения учебного занятия семинарского типа включает:

- консультирование студентов преподавателями и вспомогательным персоналом с целью предоставления исчерпывающей информации, необходимой для самостоятельного выполнения предложенных преподавателем задач, ознакомление с правилами техники безопасности при работе в лаборатории;
- самостоятельное выполнение заданий согласно обозначенной учебной программой тематики.

Самостоятельная работа.

Для более углубленного изучения темы задания для самостоятельной работы рекомендуется выполнять параллельно с изучением данной темы. При выполнении заданий по возможности используйте наглядное представление материала. Более подробная информация о самостоятельной работе представлена в разделах «Учебно-методическое обеспечение самостоятельной работы по дисциплине (модулю)», «Методические указания к самостоятельной работе по дисциплине (модулю)».

5.4 Информационно-технологическое обеспечение образовательного процесса по учебной дисциплине

5.4.1. Средства информационных технологий

1. Персональные компьютеры;
2. Средства доступа к Интернет;
3. Проектор.

5.4.2. Программное обеспечение

- 1.Операционнаясистема Windows 7
- 2.Microsoft Office Professional Plus 2007 Russian Academic OPEN No Level
- 3.Справочно-правовая система Консультант+
- 4.Acrobat Reader DC

5.7-Zip

6.SKY DNS

7.TrueConf(client)

5.4.3. Информационные справочные системы

| № № | Название электронного ресурса | Описание электронного ресурса | Используемый для работы адрес |
|--------|---|--|---|
| 1. | ЭБС «Университетская библиотека онлайн» | Электронная библиотека, обеспечивающая доступ высших и средних учебных заведений, публичных библиотек и корпоративных пользователей к наиболее востребованным материалам по всем отраслям знаний от ведущих российских издательств | http://biblioclub.ru/ |
| 2. | Научная электронная библиотека eLIBRARY.ru | Крупнейший российский информационно-аналитический портал в области науки, технологии, медицины и образования, содержащий рефераты и полные тексты более 34 млн научных публикаций и патентов | http://elibrary.ru/ |
| 3. | Образовательная платформа Юрайт | Электронно-библиотечная система для ВУЗов, ССУЗов, обеспечивающая доступ к учебникам, учебной и методической литературе по различным дисциплинам. | https://urait.ru/ |
| 4. | База данных "EastView" | Полнотекстовая база данных периодических изданий | https://dlib.eastview.com |
| 5. | Электронная библиотека "Grebennikon" | Библиотека предоставляет доступ более чем к 30 журналам, выпускаемых Издательским домом "Гребенников". | https://grebennikon.ru/ |

5.5 Материально-техническое обеспечение образовательного процесса по учебной дисциплине

Для изучения дисциплины (модуля) «Теория и методика физического воспитания школьников» в рамках реализации основной профессиональной образовательной программы высшего образования – программы бакалавриата по направлению подготовки 44.03.01 «Педагогическое образование»:

Учебная аудитория для занятий лекционного типа оснащена специализированной мебелью (стол для преподавателя, парты, стулья, доска для написания мелом); техническими средствами обучения (видеопроjectionное оборудование, средства звуковоспроизведения, экран и имеющие выход в сеть Интернет), видеофильмами (Серия из 20 фильмов «Технологии физической культуры и спорта»).

Учебная аудитория для занятий семинарского типа: оснащена специализированной мебелью (стол для преподавателя, парты, стулья, доска для написания мелом); техническими средствами обучения (видеопроjectionное оборудование, средства звуковоспроизведения, экран и имеющие выход в сеть Интернет).

Реализация дисциплины (модуля) в форме практических занятий требует наличия игровых спортивных залов, учебно-тренировочной базы, стадиона, зала силовой подготовки, раздевалок, душевых.

Оборудование спортивных залов: мячи, волейбольные сетки, баскетбольные щиты, гимнастические палки, скакалки, скамейки.

Оборудование учебно-тренировочной базы: лыжи, ботинки, палки, подготовленные лыжные трассы.

Оборудование стадиона: футбольные ворота, беговые дорожки с разметкой, прыжковая яма.

Оборудование залов силовой подготовки: тренажеры на свободных весах, блочные тренажеры, кардиотренажеры, грифы, диски, гантели, штанги, гимнастические палки, скакалки, скамейки.

Оборудование раздевалок: скамейки, шкафчики для одежды.

Спортивные объекты:

| Наименование объекта | Адрес | Площадь объекта | Количество занимающихся |
|------------------------|----------------------------------|----------------------|-------------------------|
| Плоскостное сооружение | Лосиноостровская, дом 24 | 300 м ² | 80-100 (одновременно) |
| Плоскостное сооружение | В.Пика дом 4 стр. 1 | 210 м ² | 30-80 (одновременно) |
| Спортивный зал | Лосиноостровская, дом 24 | 240 м ² | 45-60 |
| Спортивный зал | Лосиноостровская, дом 30а | 273,6 м ² | 55-70 |
| Спортивный зал | Лосиноостровская, дом 40 | 171,4 м ² | 35-40 |
| Спортивный зал | Сталеваров дом 30 | 285,2 м ² | 55-70 |
| Тир | Лосиноостровская, дом 24 | 25,7 м ² | 20-25 |
| Лыжная база | Лосиноостровская, дом 30, стр. 1 | 10,6 м ² | 40-70 (одновременно) |
| Тренажерный зал | Лосиноостровская, дом 30а | 48,3 м ² | 15-25 |
| Плавательный бассейн | В.Пика дом 4 стр. 1 | 100 м ² | 40 (одновременно) |

Помещения для самостоятельной работы обучающихся: оснащены специализированной мебелью (парты, стулья) техническими средствами обучения (персональные компьютеры с доступом в сеть Интернет и обеспечением доступа в электронно-информационную среду университета, программным обеспечением).

5.6 Образовательные технологии

При реализации дисциплины (модуля) «Теория и методика физического воспитания школьников» применяются различные образовательные технологии, в том числе технологии электронного обучения.

Освоение дисциплины (модуля) «Теория и методика физического воспитания школьников» предусматривает использование в учебном процессе проведения учебных занятий в форме активных и интерактивных форм проведения учебных занятий: мозгового штурма, круглого стола, тренингов постановки и прояснения цели, разбора конкретных ситуаций, в сочетании с внеаудиторной работой с целью формирования и развития **профессиональных** навыков обучающихся.

При освоении дисциплины (модуля) «Теория и методика физического воспитания школьников» предусмотрено применением электронного обучения.

Учебные часы дисциплины «Теория и методика физического воспитания школьников» предусматривают классическую контактную работу преподавателя с обучающимся в аудитории и контактную работу посредством электронной информационно-образовательной среды в синхронном и асинхронном режиме (вне аудитории) посредством применения возможностей компьютерных технологий (электронная почта, электронный учебник, тестирование, вебинар, видеофильм, презентация, форум и др.).

В рамках дисциплины (модуля) «Теория и методика физического воспитания школьников» предусмотрены встречи с руководителями и работниками организаций, деятельность которых связана с *направленностью*, реализуемой основной профессиональной образовательной программы высшего образования – программы бакалавриата.

ЛИСТ РЕГИСТРАЦИИ ИЗМЕНЕНИЙ

| № | Содержание изменения | Реквизиты документа об утверждении изменения | Дата введения изменения |
|----|---|---|-------------------------|
| 1. | Утверждена и введена в действие решением Ученого совета факультета физической культуры на основании Федерального государственного образовательного стандарта высшего образования – бакалавриат по направлению подготовки 44.03.01 Педагогическое образование, утвержденного приказом Министерства образования и науки Российской Федерации от 22.02.2018 г. № 121 | Протокол заседания Ученого совета факультета физической культуры № 9 от 15 мая 2020 года | 01.09.2020 |
| 2. | Актуализирована на основании решения Ученого совета факультета физической культуры РГСУ | Протокол заседания Ученого совета факультета физической культуры № 9 от «02» апреля 2021 года | 02.04.2021 |
| 3. | Актуализирована с учетом развития социальной сферы, науки, культуры, экономики, техники, технологий на основании решения Ученого совета факультета физической культуры РГСУ | Протокол заседания Ученого совета факультета физической культуры № 11 от «27» мая 2021 года | 01.09.2021 |
| 4. | Актуализирована с учетом развития социальной сферы, науки, культуры, экономики, техники, технологий на основании решения Ученого совета факультета физической культуры РГСУ | Протокол заседания Ученого совета факультета физической культуры № 10 от «01» июня 2022 года | 01.09.2022 |