



МИНИСТЕРСТВО НАУКИ И ВЫСШЕГО ОБРАЗОВАНИЯ РОССИЙСКОЙ ФЕДЕРАЦИИ  
ФЕДЕРАЛЬНОЕ ГОСУДАРСТВЕННОЕ БЮДЖЕТНОЕ ОБРАЗОВАТЕЛЬНОЕ  
УЧРЕЖДЕНИЕ ВЫСШЕГО ОБРАЗОВАНИЯ

**«РОССИЙСКИЙ ГОСУДАРСТВЕННЫЙ СОЦИАЛЬНЫЙ  
УНИВЕРСИТЕТ»**

**РАБОЧИЕ ПРОГРАММЫ ДИСЦИПЛИН (МОДУЛЕЙ)  
ЧАСТЬ 1**

**ОСНОВНАЯ ПРОФЕССИОНАЛЬНАЯ ОБРАЗОВАТЕЛЬНАЯ  
ПРОГРАММА  
СРЕДНЕГО ПРОФЕССИОНАЛЬНОГО ОБРАЗОВАНИЯ**

**Специальность  
42.02.02 ИЗДАТЕЛЬСКОЕ ДЕЛО**

**Уровень профессионального образования  
Среднее профессиональное образование  
программа базовой подготовки  
на базе среднего общего образования**

**Год начала подготовки по основной профессиональной образовательной  
программе**

**2021**



Министерство науки и высшего образования Российской Федерации  
ФЕДЕРАЛЬНОЕ ГОСУДАРСТВЕННОЕ БЮДЖЕТНОЕ ОБРАЗОВАТЕЛЬНОЕ  
УЧРЕЖДЕНИЕ ВЫСШЕГО ОБРАЗОВАНИЯ  
«РОССИЙСКИЙ ГОСУДАРСТВЕННЫЙ СОЦИАЛЬНЫЙ  
УНИВЕРСИТЕТ»



УТВЕРЖДАЮ  
Директор Колледжа  
/ А.В. Косоплечев  
«24» мая 2021 г.

## РАБОЧАЯ ПРОГРАММА ДИСЦИПЛИНЫ

### **ОГСЭ.01 ОСНОВЫ ФИЛОСОФИИ**

реализуемой в пределах  
программы подготовки специалистов среднего звена

на базе среднего общего образования

по специальности

**42.02.02 Издательское дело**

Социально-экономический профиль

ОБРАЗОВАТЕЛЬНАЯ ПРОГРАММА СРЕДНЕГО  
ПРОФЕССИОНАЛЬНОГО ОБРАЗОВАНИЯ - ПРОГРАММА  
ПОДГОТОВКИ СПЕЦИАЛИСТОВ СРЕДНЕГО ЗВЕНА

Уровень профессионального образования  
Среднее профессиональное образование

программа базовой подготовки  
на базе среднего общего образования

**Форма обучения**

**Очная**

Москва 2021 г.

Рабочая программа дисциплины разработана на основании:

– федерального государственного образовательного стандарта среднего профессионального образования по специальности 42.02.02 Издательское дело, утвержденного приказом Министерства образования и науки Российской Федерации от 12.05.2014 № 511;

– федерального государственного образовательного стандарта среднего общего образования, утвержденного приказом Министерства образования и науки Российской Федерации от 17.05.2012 № 413;

– рекомендациями по организации получения среднего общего образования в пределах освоения образовательных программ среднего профессионального образования на базе среднего общего образования с учетом требований федеральных государственных образовательных стандартов и получаемой специальности или профессии среднего профессионального образования (письмо Департамента государственной политики в сфере подготовки рабочих кадров и ДПО Минобрнауки России от 17.03.2015 № 06-259);

– примерной основной образовательной программы среднего общего образования, одобренной решением федерального учебно-методического объединения по общему образованию (протокол от 28.06.2016 г. № 2/16-з);

– учебного плана по основной профессиональной образовательной программе среднего профессионального образования – программе подготовки специалистов среднего звена по специальности 42.02.02 Издательское дело.

Рабочая программа дисциплины разработана рабочей группой в составе: преподаватель Колледжа РГСУ, к.ф.н. Бразуль-Брушковский Е.Г., доцент кафедры социологии и философии культуры, к.п.н. Казакова И.С.

Руководитель основной профессиональной образовательной программы



Л.И. Чешенко

(подпись)

Рабочая программа дисциплины обсуждена и утверждена на заседании ПЦК гуманитарных и общественных дисциплин.

Протокол № 11 от «11» мая 2021 года.

Председатель ПЦК  
канд. ист. наук, доцент



З.К. Алиева

(подпись)

Рабочая программа дисциплины рецензирована и рекомендована к утверждению:

Автономная некоммерческая организация  
Культурный центр «Грин Хилл»



С.А. Королев

## СОДЕРЖАНИЕ

1. ПАСПОРТ РАБОЧЕЙ ПРОГРАММЫ ДИСЦИПЛИНЫ ОБЩЕОБРАЗОВАТЕЛЬНОЙ ПОДГОТОВКИ.....	4
1.1. Область применения рабочей программы.....	4
1.2. Место дисциплины в структуре основной профессиональной образовательной программы .....	4
1.3. Планируемые результаты освоения дисциплины.....	4
2. СТРУКТУРА И СОДЕРЖАНИЕ ДИСЦИПЛИНЫ ОБЩЕОБРАЗОВАТЕЛЬНОЙ ПОДГОТОВКИ.....	5
2.1. Объем дисциплины и виды учебной работы.....	5
2.2. Тематический план дисциплины.....	5
2.3. Содержание дисциплины .....	7
2.4. Планы групповых занятий и образовательные технологии .....	11
3. УСЛОВИЯ РЕАЛИЗАЦИИ ДИСЦИПЛИНЫ ОБЩЕОБРАЗОВАТЕЛЬНОЙ ПОДГОТОВКИ.....	16
3.1. Требования к минимальному материально-техническому обеспечению .....	16
3.2. Информационное обеспечение обучения.....	16
4. КОНТРОЛЬ И ОЦЕНКА РЕЗУЛЬТАТОВ ОСВОЕНИЯ ДИСЦИПЛИНЫ ОБЩЕОБРАЗОВАТЕЛЬНОЙ ПОДГОТОВКИ .....	17
4.1. Перечень вопросов, выносимых для получения дифференцируемого зачёта .....	17
4.2. Критерии оценки.....	19
5. ЛИСТ РЕГИСТРАЦИИ ИЗМЕНЕНИЙ.....	24

# 1. ПАСПОРТ РАБОЧЕЙ ПРОГРАММЫ ДИСЦИПЛИНЫ ОБЩЕОБРАЗОВАТЕЛЬНОЙ ПОДГОТОВКИ

## ***1.1. Область применения рабочей программы***

Рабочая программа дисциплины является частью общеобразовательного цикла основной профессиональной образовательной программы подготовки специалистов среднего звена (далее – ППССЗ) по специальности среднего профессионального образования: в соответствии с ФГОС среднего общего образования и ФГОС по специальности среднего профессионального образования 42.02.02 Издательское дело.

## ***1.2. Место дисциплины в структуре основной профессиональной образовательной программы***

Дисциплина «Основы философии» (ОГСЭ.01) относится к циклу дисциплин общеобразовательной подготовки основной профессиональной образовательной программы СПО - ППССЗ по специальности 42.02.02 Издательское дело», квалификация выпускника – Специалист издательского дела.

Дисциплина относится к предметной области ФГОС среднего общего образования: «Общественные науки

Является базовой дисциплиной.

Уровень освоения дисциплины в соответствии с ФГОС среднего общего образования – базовый.

Рабочая программа дисциплины 42.02.02 Издательское дело имеет межпредметную связь с:

– общеобразовательными дисциплинами История, Иностранный язык, Правоведение, Социология

– профессиональными дисциплинами Психотехнологии коммуникативного менеджмента, Безопасность жизнедеятельности

Изучение дисциплины 42.02.02 Издательское дело завершается промежуточной аттестацией в форме дифференцированного зачёта в рамках освоения ППССЗ на базе среднего общего образования.

## ***1.3. Планируемые результаты освоения дисциплины***

Содержание программы дисциплины ОГСЭ.01 «Основы философии» направлено на достижение следующих целей:

- формирование знаний об истории возникновения, развитии и современном состоянии философской проблематики; показ ее методологической и мировоззренческой значимости для становления молодого специалиста, т.е. формирование философской культуры будущего специалиста на основе обширного исторического и современного материала, анализа постановки и решения «вечных» философских проблем человечества.

В результате освоения дисциплины ОГСЭ.01 «Основы философии» обучающийся должен:

– знать/понимать:

- основные категории и понятия философии;

- роль философии в жизни человека и общества;

- основы философского учения о бытии;

- сущность процесса познания;

- основы научной, философской и религиозной картин мира;

- об условиях формирования личности, свободе и ответственности за сохранение жизни, культуры, окружающей среды;

- о социальных и этических проблемах, связанных с развитием и использованием достижений науки, техники и технологий

– уметь:

- ориентироваться в наиболее общих философских проблемах бытия, познания, ценностей, свободы и смысла жизни как основах формирования культуры гражданина и будущего специалиста

Освоение содержания общеобразовательной дисциплины ОГСЭ.01 «Основы философии» обеспечивает достижение обучающимися следующих результатов:

№ п/п	Результаты	Содержание
1	2	3
1.	личностные	сформированность мировоззрения, соответствующего современному уровню развития науки и общественной практики, основанного на диалоге культур, а также различных форм общественного сознания, осознание своего места в поликультурном мире.
2.	метапредметные	готовность и способность к самостоятельной информационно-познавательной деятельности, владение навыками получения необходимой информации из словарей разных типов, умение ориентироваться в различных источниках информации, критически оценивать и интерпретировать информацию, получаемую из различных источников.
3.	предметные	владение умениями применять полученные знания в повседневной жизни, прогнозировать последствия принимаемых решений.

## 2. СТРУКТУРА И СОДЕРЖАНИЕ ДИСЦИПЛИНЫ ОБЩЕОБРАЗОВАТЕЛЬНОЙ ПОДГОТОВКИ

### 2.1. Объем дисциплины и виды учебной работы

Общая трудоёмкость дисциплины составляет 72 часа, в том числе:

- аудиторные занятия 48 часов;
- самостоятельная работа 24 часов.

№ п/п	Вид учебной работы	Объем часов
1	2	3
1.	Максимальная учебная нагрузка (всего)	72
2.	Обязательная аудиторная учебная нагрузка (всего)	48
3.	в том числе:	
4.	лекционные занятия	36
5.	лабораторные работы	
6.	практические занятия	12
7.	контрольные работы	
8.	Самостоятельная работа обучающегося (всего)	24
9.	в том числе:	
10.	самостоятельная работа над проектом	
11.	внеаудиторная самостоятельная работа	24
12.	Промежуточная аттестация в форме дифференцируемого зачёта	

### 2.2. Тематический план дисциплины

№	Раздел, тема	Виды учебной работы, трудоёмкость (в часах)	Формы текущего контроля успеваемости
---	--------------	---	--------------------------------------

П/ П		Всего	Самостоят. работа	Аудиторные занятия				и промежуточной аттестации						
				Всего	Лекционные	Групповые (семинары, практические)	Лабораторные	Конт. раб.	Эссе (реферат)	Проект	Расчетно-графическая работа	Контр. точки по мод.-рейтинг. системе	Дифференцируемый зачёт	Экзамен
1	2	3	4	5	6	7	8	9	10	11	12	13	14	15
Раздел 1. Философия, ее предмет														
1	Особенности философского знания. Место философии в системе духовной культуры	4		4	2	2								
Раздел 2. История философии														
2	Своеобразие восточной философии	4	2	2	2									
3	Особенности античной философии	6	2	4	2	2								
4	Философская мысль Средневековья и эпохи Возрождения	4	2	2	2									
5	Философия Нового времени	6	2	4	2	2								
6	Немецкая классическая философия	4	2	2	2									
7	Западноевропейская философия XIX – XX вв.	4	2	2	2									
8	Русская философия: история и современность	6	2	4	2	2								
Раздел 3. Проблемное поле философии														

9	Основные понятия, проблемы и исторические варианты онтологии	5	2	3	2	1								
10	Основные понятия, проблемы и исторические варианты гносеологии	4	2	2	2									
11	Научное познание. Структура и динамика научного знания	5	2	3	2	1								
12	Предмет и метод социальной философии. Проблемное поле	5	2	3	2	1								
13	Философия истории. Проблемное поле	3		3	3									
14	Будущее: методы и средства философского осмысления	3		3	3									
15	Философская антропология. Человек как предмет	3		3	3									
16	Аксиология. Ценности и смыслы человеческого бытия	4		4	3	1								
Общий объем	Итого часов	72	24	48	36	12								3
	Всего часов	72												

### 2.3. Содержание дисциплины

Наименование разделов и тем	Содержание учебного материала	Уровень освоения
Тема 1. Особенности философского знания. Место философии в системе духовной культуры	Особенности философского знания. Философия как «любовь к мудрости». Философия как научное познание. Структура философского знания. Понятийный аппарат философии. Условия возникновения философии. Философия и мифология. Философия и религия. Взаимодействие философии и частных наук. Значение философии в жизни человека и общества.	2
Тема 2. Своеобразие восточной философии	Особенности восточного типа философствования. Философия Древней Индии: истоки и основные этапы развития, характерные черты индийской философии, ортодоксальные и неортодоксальные философские школы, основные идеи. Философия Древнего Китая: истоки и основные	2



	этапы развития, характерные черты китайской философии, философские школы, основные идеи.	
Тема 3. Особенности античной философии	Основные этапы развития, особенности, проблемы и представители античной философии: «досократики», софисты и Сократ, Платон и Аристотель, философские школы эллинизм. Влияние античной философии на содержание и направленность европейской мысли. Роль античной философии в становлении европейской цивилизации.	2
Тема 4. Философская мысль Средневековья и эпохи Возрождения	Особенности развития средневековой философии. Патристика и схоластика. Проблема соотношения веры и разума. Проблема универсалий. Реализм. Номинализм. Концептуализм. Основные черты философии эпохи Ренессанса и гуманизма. Основное содержание Реформации.	2
Тема 5. Философия Нового времени	Особенности развития философии Нового времени. Эмпиризм, рационализм. Социально-политические взгляды философов XVII в. Теория общественного договора.	2
Тема 6. Немецкая классическая философия	Истоки и предпосылки возникновения немецкой классической философии. Агностицизм Канта. «Абсолютный идеализм» Гегеля, его диалектика. Антропологический материализм Фейербаха.	2
Тема 7. Западноевропейская философия XIX-XX вв.	Особенности развития европейской философии. Основные положения диалектического и исторического материализма. Позитивизм. Исторические стадии его развития. Сущность «философии жизни». Зарождение философии психоанализа. Феноменология как метод анализа чистого сознания. Философская герменевтика как «практика философского мышления». Экзистенциализм: основные проблемы.	2

<p>Тема 8. Русская философия: история и современность</p>	<p>Особенности возникновения и становления русской философской мысли. Древнерусское философствование. Философская мысль русского Просвещения. Важнейшие течения в философии XIX: славянофилы и западники; почвенничество, теории культурно-исторических типов и «византизма»; проникновение и развитие марксистской философии в России; русская философия всеединства. Русская философия конца XIX – начала XX веков: русский экзистенциализм и персонализм; русский космизм; основные идеи евразийства. Основные проблемы марксистской философии XX века. Современное состояние философской науки в России.</p>	<p>2</p>
<p>Тема 9. Основные понятия, проблемы и исторические варианты онтологии</p>	<p>Понятия «бытие», «субстанция», «материя», «движение», «развитии», «пространство», «время». Онтологические модели бытия как существования: материалистическая онтология, объективно-идеалистическая онтология, субъективно-идеалистическая онтология. Метафизическое и диалектическое понимание субстанции. Монизм, дуализм, плюрализм.</p>	<p>2</p>
<p>Тема 10. Основные понятия, проблемы и исторические варианты гносеологии</p>	<p>Понятия «познание», «знание», «сознание», «самосознание», «бессознательное», «истина». Проблемы сущностного определения познания, природы знания, характеристики и критериев истины, взаимоотношения субъекта и объекта познания; проблема анализа познавательных возможностей человека, сущностной характеристики сознания, проблема нахождения основания достоверного знания. Агностицизм. Скептицизм.</p>	<p>2</p>
<p>Тема 11. Научное познание. Структура и динамика научного знания</p>	<p>Понятия «рациональность», «наука», «метод», «методология», «парадигма». Взаимоотношения философии и науки в истории. Эмпирический и теоретический</p>	<p>2</p>

	уровень научного познания. Методы научного познания. Возможности и пределы науки. Рост научного знания. Научные революции и смены типов рациональности. Идеалы науки. Этика учёного. Наука как производительная сила общества. Наука как социальный институт.	
Тема 12. Предмет и метод социальной философии Проблемное поле социальной философии	Понятия «общество», «социальное». Особенности социальной философии как специальной отрасли философского знания. Особенности социального познания. Основные проблемы: проблема поиска субстанциальной основы общества (варианты решения), проблема закономерности социального процесса (варианты решения). Структурный анализ общества – проблема принципов выделения подсистем общества. Анализ социальной динамики – проблема источников социальных изменений.	2
Тема 13. Философия истории. Проблемное поле	Понятие исторического процесса, понятие общественного прогресса. Развитие общества как объект философского анализа. Проблемы смысла и направленности истории и оснований ее периодизации. Многообразие и эволюция взглядов на основные факторы развития исторического процесса. Своеобразие исторического пути России, ее место в современном мире.	2
Тема 14. Будущее: методы и средства философского осмысления	Понятие будущего. Научные критерии прогноза-оценки. Экстраполяция, историческая аналогия, компьютерное моделирование, сценарии будущего, экспертные оценки как основные методы социального прогнозирования. Научно-техническая революция и альтернативы будущего. Ускорение ритма истории. Пределы и опасности роста, стимулы развития. Глобальные проблемы современности: опасности и пути решения.	2

<p>Тема 15. Философская антропология. Человек как предмет философского анализа</p>	<p>Понятия «индивид», «индивидуальность», «личность». Проблема сущности человека. Соотношение природного, социального и духовного в человеке. Биологизаторский и социологизаторский подход к пониманию человека. Религиозное видение человека. Основные критерии, отличающие человека от животных, сформулированные в рамках «деятельностной парадигмы».</p>	<p>2</p>
<p>Тема 16. Аксиология. Ценности и смыслы человеческого бытия</p>	<p>Понятия «ценность», «смысл», «свобода», «необходимость». Виды ценностей. Ценность и оценка. Переоценка ценностей. Ценности и будущее. Проблема смысла жизни: многообразии интерпретаций. Проблема свободы: свобода как осознанная необходимость; свобода как бесосновность, возведённая в ранг цели. Свобода и ответственность.</p>	<p>2</p>

#### **2.4. Планы групповых занятий и образовательные технологии**

##### **Тема 1. Особенности философского знания. Место философии в системе духовной культуры**

**Цель:** изучить основные понятия, задачи освоения дисциплины.

**Вопросы для самоподготовки:**

1. Особенности философского знания.
2. Философия как научное познание.
3. Условия возникновения философии.
4. Философия и религия.

**Формы контроля самостоятельной работы обучающихся:** реферат; доклад.

Темы докладов/рефератов:

1. Понятийный аппарат философии
2. Значение философии в жизни человека и общества

##### **Тема 2. Своеобразие восточной философии**

**Цель:** изучить основные понятия и законы.

**Вопросы для самоподготовки:**

1. Истоки и основные этапы развития философии Древней Индии.
2. Истоки и основные этапы развития философии Древнего Китая.
3. Характерные черты индийской философии.
4. Характерные черты китайской философии.

**Формы контроля самостоятельной работы обучающихся:** реферат; доклад.

Темы докладов/рефератов:

1. Философские школы Древней Индии.
2. Философские школы Древнего Китая.

### **Тема3. Особенности античной философии**

**Цель:** изучить основные понятия и законы.

**Вопросы для самоподготовки:**

1. Характерные черты античной философии.
2. Основные этапы развития античной философии.
3. Влияние античной философии на содержание европейской мысли.

**Формы контроля самостоятельной работы обучающихся:** реферат; доклад.

Темы докладов/рефератов:

1. Философские школы эллинизма
2. Роль античной философии в становлении европейской цивилизации

Создание гиперссылок между текстовыми документами

### **Тема4. Философская мысль Средневековья и эпохи Возрождения**

**Цель:** изучить основные понятия и законы.

**Вопросы для самоподготовки:**

1. Особенности развития средневековой философии.
2. Основное содержание Реформации.
3. Патристика и схоластика.

**Формы контроля самостоятельной работы обучающихся:** реферат; доклад.

Темы докладов/рефератов:

1. Проблема соотношения веры и разума
2. Основные черты философии эпохи Ренессанса и гуманизма.

### **Тема 5. Философия Нового времени**

**Цель:** изучить основные понятия и законы.

**Вопросы для самоподготовки:**

1. Теория общественного договора.
2. Эмпиризм.
3. Рационализм.

**Формы контроля самостоятельной работы обучающихся:** реферат; доклад.

Темы докладов/рефератов:

1. Особенности развития философии Нового времени.
2. Социально-политические взгляды философов XVII в. (по выбору).

### **Тема 6. Немецкая классическая философия**

**Цель:** изучить основные понятия и законы.

**Вопросы для самоподготовки:**

- 1.«Абсолютный идеализм» Гегеля.
- 2.Диалектика Гегеля.
3. Истоки возникновения немецкой классической философии.
4. Предпосылки возникновения немецкой классической философии.

**Формы контроля самостоятельной работы обучающихся:** реферат; доклад.

Темы докладов/рефератов:

1. Антропологический материализм Фейербаха.
2. Агностицизм Канта.

**Тема7.Западноевропейская философия XIX-XX вв.**

**Цель:** изучить основные понятия и законы.

**Вопросы для самоподготовки:**

- 1.Особенности развития европейской философии.
- 2.Исторические стадии развития позитивизма.
3. Феноменология как метод анализа чистого сознания.

**Формы контроля самостоятельной работы обучающихся:** реферат; доклад.

Темы докладов/рефератов:

1. Экзистенциализм: основные проблемы.
2. Сущность «философии жизни».

**Тема 8.Русская философия: история и современность**

**Цель:** изучить основные понятия и законы.

**Вопросы для самоподготовки:**

- 1.Особенности становления русской философской мысли.
- 2.Философская мысль русского Просвещения.
3. Русская философия конца XIX – начала XX веков.

**Формы контроля самостоятельной работы обучающихся:** реферат; доклад.

Темы докладов/рефератов:

1. Современное состояние философской науки в России.
2. Основные проблемы марксистской философии XX века.

**Тема 9. Основные понятия, проблемы и исторические варианты онтологии**

**Цель:** изучить основные понятия и законы.

**Вопросы для самоподготовки:**

- 1.Онтологические модели бытия как существования.
- 2.Материалистическая онтология.
3. Объективно-идеалистическая онтология.
4. Субъективно-идеалистическая онтология.

**Формы контроля самостоятельной работы обучающихся:** реферат; доклад.

Темы докладов/рефератов:

1. Метафизическое понимание сущности.

2. Диалектическое понимание субстанции.

### **Тема10.Основные понятия, проблемы и исторические варианты гносеологии**

**Цель:** изучить основные понятия и законы.

**Вопросы для самоподготовки:**

- 1.Проблемы сущностного определения познания.
- 2.Проблемы природы знания.
3. Проблемы взаимоотношения субъекта и объекта познания.

**Формы контроля самостоятельной работы обучающихся:** реферат; доклад.

Темы докладов/рефератов:

1. Проблема анализа познавательных возможностей человека.
2. Проблема нахождения основания достоверного знания.

### **Тема11.Научное познание. Структура и динамика научного знания**

**Цель:** изучить основные понятия и законы.

**Вопросы для самоподготовки:**

- 1.Взаимоотношения философии и науки в истории.
- 2.Эмпирический и теоретический уровень научного познания.
3. Возможности и пределы науки.
4. Научные революции и смены типов рациональности.

**Формы контроля самостоятельной работы обучающихся:** реферат; доклад.

Темы докладов/рефератов:

1. Этика учёного.
2. Методы научного познания.

### **Тема12.Предмет и метод социальной философии Проблемное поле социальной философии**

**Цель:** изучить основные понятия и законы.

**Вопросы для самоподготовки:**

- 1.Особенности социальной философии.
- 2.Проблема принципов выделения подсистем общества.
3. Основные проблемы: проблема поиска субстанциальной основы общества.

**Формы контроля самостоятельной работы обучающихся:** реферат; доклад.

Темы докладов/рефератов:

1. Проблема закономерности социального процесса.
- Проблема источников социальных изменений.

### **Тема13.Философия истории. Проблемное поле**

**Цель:** изучить основные понятия и законы.

**Вопросы для самоподготовки:**

- 1.Развитие общества как объект философского анализа.
- 2.Понятие исторического процесса.

3. Понятие общественного прогресса.

**Формы контроля самостоятельной работы обучающихся:** реферат; доклад.

Темы докладов/рефератов:

1. Своеобразие исторического пути России.
2. Эволюция взглядов на основные факторы развития исторического процесса.

#### **Тема14. Будущее: методы и средства философского осмысления**

**Цель:** изучить основные понятия и законы.

**Вопросы для самоподготовки:**

1. Научные критерии прогноза-оценки.
2. Пределы и опасности роста.
3. Глобальные проблемы современности: опасности и пути решения.
4. Ускорение ритма истории.

**Формы контроля самостоятельной работы обучающихся:** реферат; доклад.

Темы докладов/рефератов:

1. Основные методы социального прогнозирования.
2. Научно-техническая революция и альтернативы будущего.

#### **Тема15.Философская антропология. Человек как предмет философского анализа**

**Цель:** изучить основные понятия и законы.

**Вопросы для самоподготовки:**

1. Соотношение природного, социального и духовного в человеке.
2. Биологизаторский подход к пониманию человека.
3. Социологизаторский подход к пониманию человека.
4. Основные критерии, отличающие человека от животных.

**Формы контроля самостоятельной работы обучающихся:** реферат; доклад.

Темы докладов/рефератов:

1. Религиозное видение человека.
2. Проблема сущности человека.

#### **Тема16.Аксиология. Ценности и смыслы человеческого бытия**

**Цель:** изучить основные понятия и законы.

**Вопросы для самоподготовки:**

1. Виды ценностей.
2. Ценность и оценка.
3. Переоценка ценностей.
4. Ценности и будущее.

**Формы контроля самостоятельной работы обучающихся:** реферат; доклад.

Темы докладов/рефератов:

1. Свобода как осознанная необходимость.
2. Свобода как безосновность, возведённая в ранг цели.



### **3. УСЛОВИЯ РЕАЛИЗАЦИИ ДИСЦИПЛИНЫ ОБЩЕОБРАЗОВАТЕЛЬНОЙ ПОДГОТОВКИ**

#### **3.1. Требования к минимальному материально-техническому обеспечению**

Реализация дисциплины требует наличия учебного кабинета: «социально-экономические дисциплины».

Оборудование учебного кабинета: 110 стульев; 55 парт; преподавательский стол; преподавательский стул, доска для писания мелом, наглядные пособия, обеспечивающие тематические иллюстрации.

Технические средства обучения: проектор Epson EB-1430Wi; внешний пульт управления в комплекте; кронштейн (крепление) настенный в комплекте; модуль беспроводной сети Wi-Fi Epson ELPAP07; видеочасть AXIS M5014; доска комбинированная Board SYS ТЭ1\*400К; компьютер ПЭВМ НИКС А5000-ИТХ и монитор Acer 21.5" Viseo223DXb, имеющие выход в сеть Интернет.

Оборудование «социально-экономические дисциплины» кабинета:

#### **3.2. Информационное обеспечение обучения**

**Перечень рекомендуемых учебных изданий, Интернет-ресурсов, дополнительной литературы**

Основные источники:

1. Ивин, А. А. Основы философии: учебник для среднего профессионального образования / А. А. Ивин, И. П. Никитина. — Москва: Издательство Юрайт, 2019. — 478 с. — (Профессиональное образование). — ISBN 978-5-534-02437-1. — Текст : электронный // ЭБС Юрайт [сайт]. — URL: <https://urait.ru/bcode/433754>

2. Дмитриев, В. В. Основы философии : учебник для среднего профессионального образования / В. В. Дмитриев, Л. Д. Дымченко. — 2-е изд., испр. и доп. — Москва: Издательство Юрайт, 2020. — 281 с. — (Профессиональное образование). — ISBN 978-5-534-10515-5. — Текст : электронный // ЭБС Юрайт [сайт]. — URL: <https://urait.ru/bcode/452294>

3. Основы философии : учебник / Кохановский В.П. под ред., Матяш Т.П., Яковлев В.П., Жаров Л.В. — Москва : КноРус, 2020. — 230 с. — (СПО). — ISBN 978-5-406-07307-0. — URL: <https://book.ru/book/932142> (дата обращения: 17.03.2020). — Текст : электронный.

Дополнительные источники:

1. Колесникова И.В. Основы философии [Электронный ресурс]: учебное пособие для СПО/ Колесникова И.В.— Электрон. текстовые данные.— Саратов: Профобразование, 2020.— 107 с.— Режим доступа: <http://www.iprbookshop.ru/92140.html>.— ЭБС «IPRbooks»

2. Коломиец Г.Г. Философия. Древний Восток и основы современной философии [Электронный ресурс]: учебное пособие для СПО/ Коломиец Г.Г.— Электрон. текстовые данные.— Саратов: Профобразование, 2020.— 178 с.— Режим доступа: <http://www.iprbookshop.ru/92194.html>.— ЭБС «IPRbooks»

3. Кашеев С.И. Философия [Электронный ресурс]: учебное пособие для СПО/ Кашеев С.И.— Электрон. текстовые данные.— Саратов: Профобразование, Ай Пи Эр Медиа, 2018.— 144 с.— Режим доступа: <http://www.iprbookshop.ru/77007.html>.— ЭБС «IPRbooks»

4. Светлов, В. А. Основы философии: учебное пособие для среднего профессионального образования / В. А. Светлов. — 2-е изд., перераб. и доп. — Москва : Издательство Юрайт, 2020. — 339 с. — (Профессиональное образование). — ISBN 978-5-534-07875-6. — Текст : электронный // ЭБС Юрайт [сайт]. — URL: <https://urait.ru/bcode/455478>

5. Бранская, Е. В. Основы философии: учебное пособие для среднего профессионального образования / Е. В. Бранская, М. И. Панфилова. — 2-е изд., перераб. и доп. — Москва: Издательство Юрайт, 2020. — 184 с. — (Профессиональное образование). — ISBN 978-5-534-

Интернет-ресурсы:

- 1) ЭБС «Университетская библиотека онлайн» (<http://biblioclub.ru/>);
- 2) Электронная библиотека Издательского дома «Гребенников» (<http://grebennikon.ru/>);
- 3) Научная электронная библиотека eLIBRARY.ru (<http://elibrary.ru/>);
- 4) ЭБС издательства «Юрайт» (<http://www.urait.ru/>);
- 5) ЭБС «Библиороссика» (<http://bibliorossica.com/>);
- 6) База данных EastView (<http://ebiblioteka.ru/>);
- 7) База данных международного индекса научного цитирования – Scopus (<http://www.scopus.com/>);
- 8) Видеотека учебных фильмов «Решение» (<http://eduvideo.online>);
- 9) Президентская библиотека им. Б.Н. Ельцина (<https://www.prlib.ru/>);
- 10) Университетская информационная система РОССИЯ (УИС РОССИЯ) (<https://uisrussia.msu.ru/>);
- 11) Диссертационный зал Российской государственной библиотеки (<http://diss.rsl.ru>);
- 12) Научное наследие России (<http://e-heritage.ru/index.html>);
- 13) Электронная библиотека учебников (<http://studentam.net>);
- 14) Cyberleninka (<http://cyberleninka.ru/journal>);
- 15) Единое окно доступа к образовательным ресурсам (<http://window.edu.ru/library>);
- 16) Электронные библиотеки. Электронные библиотеки, словари, энциклопедии (<http://gigabaza.ru/doc/131454.html>);
- 17) Библиотека юридической литературы (<http://pravo.eup.ru/>);
- 18) Международный индекс научного цитирования Web of Science (Web of Knowledge) (<http://login.webofknowledge.com/>).

#### 4. КОНТРОЛЬ И ОЦЕНКА РЕЗУЛЬТАТОВ ОСВОЕНИЯ ДИСЦИПЛИНЫ ОБЩЕОБРАЗОВАТЕЛЬНОЙ ПОДГОТОВКИ

Контроль и оценка результатов освоения дисциплины осуществляется преподавателем в процессе проведения практических занятий, тестирования, а также выполнения обучающимися индивидуальных заданий, проектов, исследований.

№ п/п	Результаты обучения (освоенные умения, усвоенные знания)	Формы и методы контроля и оценки результатов обучения
1	2	3
1.	Знать: основные категории и понятия философии; роль философии в жизни человека и общества; основы философского учения о бытии; сущность процесса познания; основы научной, философской и религиозной картин мира; об условиях формирования личности, свободе и ответственности за сохранение жизни, культуры, окружающей среды; о социальных и этических проблемах, связанных с развитием и использованием достижений науки, техники и технологий	<i>Контрольные работы</i>
2.	Уметь: ориентироваться в наиболее общих философских проблемах бытия, познания, ценностей, свободы и смысла жизни как основах формирования культуры гражданина и будущего специалиста	<i>Зачёты</i>

##### 4.1. Перечень вопросов, выносимых для получения дифференцируемого зачёта

1. Генезис философского знания. Мифология и философия.
2. Миф как объект философской рефлексии.

3. Предмет и функции философии. Взаимосвязь философии и частных наук.
4. Основной вопрос философии. Исторические формы материализма и идеализма.
5. Философия Древней Индии.
6. Философия Древнего Китая.
7. Античная философия (общая характеристика).
8. Досократики: милетцы, пифагорейцы, Гераклит, элеаты.
9. Софисты и Сократ. Метод Сократа.
10. Философия Платона. Притча о пещере.
11. Учение Платона об идеальном государстве.
12. Атомистика Демокрита.
13. Метафизика Аристотеля.
14. Философские школы эпохи эллинизма (неоплатонизм, эпикуреизм, стоицизм, скептицизм).
15. Средневековая философия: генезис, основные проблемы, концепции.
16. Философские учения эпохи Возрождения.
17. Эмпиризм в новоевропейской философии XVII-XVIII вв. (Ф. Бэкон).
18. Рационализм в новоевропейской философии XVII-XVIII вв. (Р. Декарт).
19. Проблемы социальной философии в работах Т. Гоббса, Дж. Локка, Ж.-Ж. Руссо.
20. Философия И.Канта
21. Метод и система Г. Гегеля.
22. Антропологический материализм Л.Фейербаха.
23. Философские воззрения К. Маркса. Материалистическое понимание истории и теория отчуждения.
24. Философия жизни: А.Шопенгауэр и Ф.Ницше.
25. Проблемы методологии науки (позитивизм, неопозитивизм и постпозитивизм).
26. Основы философской герменевтики.
27. Психоаналитическая антропология З.Фрейда и неофрейдизм (Э. Фромм).
28. Анализ человеческого существования в философии экзистенциализма.
29. Русская философия XIX в.: западники и славянофилы.
30. Общая характеристика русской философии XX в.
31. Философская система В.С. Соловьева.
32. Философия русского космизма: Н.Федоров, К.Э.Циолковский, А.Л. Чижевский
33. Вопрос о сущности техники в философии XX в. Технократические и антитехнократические утопии постиндустриального общества.
34. Принципы и категории онтологии.
35. Понятие материи в философии и науке.
36. Философские концепции пространства и времени. Особенности социального пространства и времени.
37. Идея развития в философии.
38. Исторические формы диалектики.
39. Проблема метода в философии: диалектика и метафизика. Принципы, законы и категории диалектики.
40. Детерминизм и индетерминизм. Проблема свободы воли.
41. Происхождение и сущность сознания. Сознание и бессознательное.
42. Философская антропология. Проблема человека в современной философии. Биологическое, социальное и духовное в человеке.
43. Проблема познаваемости мира в философии. Вера и знание.
44. Формы и уровни познания. Научное и вненаучное познание.
45. Понятие субъекта и объекта в гносеологии.
46. Структура научного знания. Проблема роста научного знания.
47. Методология и методы научного познания.
48. Вопрос о сущности истины и ее критериях в истории философии.
49. Общество как целостная система. Структура общества.
50. Духовная жизнь общества.
51. Специфика социального познания.
52. Общественное сознание.
53. Взаимодействие общества и природы. Учение В.И.Вернадского о ноосфере.

54. Личность и общество.
55. Философия истории. Формационный и цивилизационный подходы к осмыслению исторического процесса.
56. Общественный прогресс и его критерии.
57. Глобальные проблемы современности.
58. Проблема ценностей в философии.
59. Проблема смысла жизни в философии.

#### 4.2. Критерии оценки

Для планирования расчета текущего рейтинга обучающегося используются следующие пропорции:

Вид учебного действия	Максимальная рейтинговая оценка, баллов
Академическая активность	10
практические задания	40
<i>из них: текущие практические задания</i>	20
<i>итоговое практическое задание</i>	20
рубежи текущего контроля	30
<b>ИТОГО:</b>	80

#### Критерии оценки теста:

«Зачтено» - если обучающийся правильно выполнил не менее 2/3 всей работы или допустил не более одной грубой ошибки и двух недочетов, не более одной грубой и одной негрубой ошибки, не более трех негрубых ошибок, одной негрубой ошибки и трех недочетов, при наличии четырех-пяти недочетов.

«Не зачтено» - если число ошибок и недочетов превысило норму для оценки 3 или правильно выполнено менее 2/3 всей работы.

#### Требования к выполнению доклада.

Рекомендуется следующая структура доклада:

- титульный лист, содержание доклада;
- краткое изложение;
- цели и задачи;
- изложение характера исследований и рассмотренных проблем, гипотезы, спорные вопросы;
- источники информации, методы сбора и анализа данных, степень их полноты и достоверности;
- анализ и толкование полученных в работе результатов;
- выводы и оценки;
- библиография и приложения.

Время выступления докладчика не должно превышать 10 минут.

Основные требования к оформлению доклада:

- титульный лист должен включать название доклада, наименование предметной (цикловой) комиссии, фамилию обучающегося;
- все использованные литературные источники сопровождаются библиографическим описанием;
- приводимая цитата из источника берется в кавычки (оформляются сноски);
- единицы измерения должны применяться в соответствии с действующими стандартами;
- все названия литературных источников следует приводить в соответствии с новейшими изданиями;
- рекомендуется включение таблиц, графиков, схем, если они отражают основное содержание или улучшают ее наглядность;
- названия фирм, учреждений, организаций и предприятий должны именоваться так, как они указываются в источнике;

### ***Критерии оценки доклада***

При выполнении доклада обучающийся должен продемонстрировать умение кратко излагать прочитанный материал, а также умение обобщать и анализировать материал по теме доклада.

Максимальная оценка за доклад: 8 баллов.

Основными критериями оценки доклада являются:

- актуальность выбранной темы и излагаемого материала – 2 балла;
- содержательность – 2 балла;
- структура и оформление доклада – 1 балл;
- четкость и выразительность выступления – 1 балл;
- умение пользоваться конспектом – 1 балл;
- точность и полнота ответов на вопросы – 1 балл.

### ***Презентация***

#### ***Требования к презентациям***

1. Объем презентации 20 -50 слайдов.
2. На титульном слайде должно быть отражено:
  - наименование факультета;
  - наименование предметной (цикловой) комиссии;
  - тема презентации;
  - фамилия, имя, отчество, специальность, форма обучения, номер группы автора презентации;
  - фамилия, имя, отчество, степень, звание, должность руководитель работы;
  - год выполнения работы.
3. В презентации должны быть отражено обоснование актуальности представляемого материала, цели и задачи работы.
4. Содержание презентации должно включать наиболее значимый материал доклада, а также, при необходимости, таблицы, диаграммы, рисунки, фотографии, карты, видео – вставки, звуковое сопровождение.
5. Заключительный слайд должен содержать информацию об источниках информации для презентации.

#### ***Критерии оценки презентации***

1. Объем презентации 20 -50 слайдов (1 балл).
2. Правильность оформления титульного слайда (0,5 балла);
3. Актуальность отобранного материала, обоснованность формулировки цели и задач работы (0,5 балла);
4. Наглядность и логичность презентации, обоснованность использования таблиц, диаграмм, рисунков, фотографий, карт, видео – вставок, звукового сопровождения; правильный выбор шрифтов, фона, других элементов дизайна слайда (2 балла).
5. Объем и качество источников информации (не менее 2-х интернет – источников и не менее 2-х литературных источников).

#### ***Требования к выполнению Эссе (реферата)***

**Эссе** – литературное произведение небольшого объема, обычно прозаическое, свободной композиции, передающее индивидуальные впечатления, суждения, соображения автора о той или иной проблеме, теме, о том или ином событии или явлении.

**Реферат** (от лат. referre – сообщать) – краткое изложение в письменном виде или в форме публикации доклада, содержания научного труда (трудов), литературы по теме. Работа над рефератом условно разделяется на выбор темы, подбор литературы, подготовку и защиту плана; написание теоретической части и всего текста с указанием библиографических данных используемых источников, подготовку доклада, выступление с ним. Тематика рефератов полностью связана с основными вопросами изучаемого курса.

Тему эссе (реферата) обучающиеся выбирают самостоятельно, но если на одну тему претендует несколько обучающихся, на помощь приходит преподаватель. Список литературы к темам не дается, и обучающиеся самостоятельно ведут библиографический поиск, причем им не рекомендуется ограничиваться университетской библиотекой.

Важно учитывать, что написание реферата требует от обучающихся определенных усилий. Особое внимание следует уделить подбору литературы, методике ее изучения с целью отбора и обработки собранного материала, обоснованию актуальности темы и теоретического уровня обоснованности используемых в качестве примеров фактов какой-либо деятельности.

Выбрав тему реферата, начав работу над литературой, необходимо составить план. Изучая литературу, продолжается обдумывание темы, осмысливание прочитанного, делаются выписки, сопоставляются точки зрения разных авторов и т.д. Реферативная работа сводится к тому, чтобы в ней выделились две взаимосвязанные стороны: во-первых, ее следует рассматривать как учебное задание, которое должен выполнить обучаемый, а во-вторых, как форму научной работы, творческого воображения при выполнении учебного задания.

Наличие плана реферата позволяет контролировать ход работы, избежать формального переписывания текстов из первоисточников.

Оформление реферата включает титульный лист, оглавление и краткий список использованной литературы. Список использованной литературы размещается на последней странице рукописи или печатной форме реферата. Реферат выполняется в письменной или печатной форме на белых листах формата А4 (210 x 297 мм). Шрифт Times New Roman, кегель 14, через 1,5 интервала при соблюдении следующих размеров текста: верхнее поле – 25 мм, нижнее – 20 мм, левое – 30 мм, правое – 15 мм. Нумерация страниц производится вверху листа, по центру. Титульный лист нумерации не подлежит.

Рефераты должны быть написаны простым, ясным языком, без претензий на наукообразность. Следует избегать сложных грамматических оборотов, непривычных терминов и символов. Если же такие термины и символы все-таки приводятся, то необходимо разъяснять их значение при первом упоминании в тексте реферата. Это правило касается и дипломных работ.

Объем реферата предполагает тщательный отбор информации, необходимой для краткого изложения вопроса. Важнейший этап – редактирование готового текста реферата и подготовка к обсуждению. Обсуждение требует хорошей ориентации в материале темы, умения выделить главное, поставить дискуссионный вопрос, привлечь внимание слушателей к интересной литературе, логично и убедительно изложить свои мысли.

Рефераты обязательно подлежат защите. Процедура защиты начинается с определения оппонентов защищающего свою работу. Они стремятся дать основательный анализ работы обучающимся, обращают внимание на положительные моменты и недостатки реферата, дают общую оценку содержанию, форме преподнесения материала, характеру использованной литературы. Иногда они дополняют тот или иной раздел реферата. Последнее особенно ценно, ибо говорит о глубоком знании обучающимся-оппонентом изучаемой проблемы.

Обсуждение не ограничивается заслушиванием оппонентов. Другие обучающиеся имеют право уточнить или опровергнуть какое-либо утверждение. Преподаватель предлагает любому обучающемуся задать вопрос по существу доклада или попытаться подвести итог обсуждению.

### **Алгоритм работы над рефератом**

#### **1. Выбор темы**

Тема должна быть сформулирована грамотно (с литературной точки зрения);

В названии реферата следует поставить четкие рамки рассмотрения темы;

Желательно избегать слишком длинных названий;

Следует по возможности воздерживаться от использования в названии спорных с научной точки зрения терминов, излишней наукообразности, а также чрезмерного упрощения формулировок.

2. Реферат следует составлять из пяти основных частей: введения; основной части; заключения; списка литературы; приложений.

#### **3. Основные требования к введению:**

Во введении не следует концентрироваться на содержании; введение должно включать краткое обоснование актуальности темы реферата, где требуется показать, почему данный вопрос может представлять научный интерес и есть ли связь представляемого материала с современностью. Таким образом, тема реферата должна быть актуальна либо с научной точки зрения, либо с современных позиций.

Очень важно выделить цель, а также задачи, которые требуется решить для выполнения цели;

Введение должно содержать краткий обзор изученной литературы, в котором указывается взятый из того или иного источника материал, кратко анализируются изученные источники, показываются их сильные и слабые стороны;

Объем введения составляет две страницы текста.

#### 4. Требования к основной части реферата:

Основная часть содержит материал, отобранный для рассмотрения проблемы;

Также основная часть должна включать в себя собственно мнение обучающихся и сформулированные самостоятельные выводы, опирающиеся на приведенные факты;

Материал, представленный в основной части, должен быть логически изложен и распределен по параграфам, имеющим свои названия;

В изложении основной части необходимо использовать сноски (в первую очередь, когда приводятся цифры и чьи-то цитаты);

Основная часть должна содержать иллюстративный материал (графики, таблицы и т. д.);

Объем основной части составляет около 10 страниц.

#### 5. Требования к заключению:

В заключении формулируются выводы по параграфам, обращается внимание на выдвинутые во введении задачи и цели;

Заключение должно быть четким, кратким, вытекающим из содержания основной части.

#### 6. Требования к оформлению списка литературы (по ГОСТу):

Необходимо соблюдать правильность последовательности записи источников: сначала следует писать фамилию, а после инициалы; название работы не ставится в кавычки; после названия сокращенно пишется место издания; затем идет год издания; наконец, называется процитированная страница.

### **Критерии оценки реферата**

Обучающийся, защищающий реферат, должен рассказать о его актуальности, поставленных целях и задачах, изученной литературе, структуре основной части, сделанных в ходе работы выводах.

По окончании выступления ему может быть задано несколько вопросов по представленной проблеме.

Оценка складывается из соблюдения требований к реферату, грамотного раскрытия темы, умения четко рассказывать о представленном реферате, способности понять суть задаваемых по работе вопросов и найти точные ответы на них.

*Реферат, в котором полностью освещена тема и который оформлен согласно требованиям, оценивается до 15 баллов.*

В процессе определения рубежного рейтинга обучающегося используется следующая шкала:

<b>Рубежный рейтинг</b>	<b>Критерии оценки освоения обучающимся дисциплины в ходе контрольных мероприятий промежуточной аттестации</b>
19-20 рейтинговых баллов	обучающийся глубоко и прочно усвоил программный материал, исчерпывающе, последовательно, грамотно и логически стройно его излагает, тесно увязывает с задачами и будущей деятельностью, не затрудняется с ответом при видоизменении задания, свободно справляется с задачами и практическими заданиями, правильно обосновывает принятые решения, умеет самостоятельно обобщать и излагать материал, не допуская ошибок ( <i>отлично</i> )
16-18 рейтинговых баллов	обучающийся твердо знает программный материал, грамотно и по существу излагает его, не допуская существенных неточностей в ответе на вопрос, может правильно применять теоретические положения и владеет необходимыми умениями и навыками при выполнении практических заданий ( <i>хорошо</i> )

13-15 рейтинговых баллов	обучающийся освоил основной материал, но не знает отдельных деталей, допускает неточности, недостаточно правильные формулировки, нарушает последовательность в изложении программного материала и испытывает затруднения в выполнении практических заданий ( <i>удовлетворительно</i> )
1-12 рейтинговых баллов	обучающийся не знает значительной части программного материала, допускает существенные ошибки, с большими затруднениями выполняет практические задания, задачи ( <i>неудовлетворительно</i> )
0 баллов	не аттестован



## 5. ЛИСТ РЕГИСТРАЦИИ ИЗМЕНЕНИЙ

№ п/п	Содержание изменения	Реквизиты документа	Дата введения изменения
1.	Утверждена и введена в действие решением ПЦК гуманитарных и общественных дисциплин на основании Федерального государственного образовательного стандарта среднего профессионального образования по специальности 42.02.02 Издательское дело, утверждённым приказом Министерства образования и науки Российской Федерации от 14.05.2014 № 511.	Протокол заседания ПЦК № 16 от «25» июня 2019 года	01.09.2020
2.	Актуализация учебного плана.	Протокол заседания ПЦК № 11 от «11» мая 2021 года	01.09.2021



Министерство науки и высшего образования Российской Федерации  
ФЕДЕРАЛЬНОЕ ГОСУДАРСТВЕННОЕ БЮДЖЕТНОЕ ОБРАЗОВАТЕЛЬНОЕ  
УЧРЕЖДЕНИЕ ВЫСШЕГО ОБРАЗОВАНИЯ  
«РОССИЙСКИЙ ГОСУДАРСТВЕННЫЙ СОЦИАЛЬНЫЙ  
УНИВЕРСИТЕТ»



УТВЕРЖДАЮ  
Директор Колледжа  
/ А.В. Косоплечев  
«24» мая 2021 г.

**РАБОЧАЯ ПРОГРАММА ДИСЦИПЛИНЫ**

**ОГСЭ.02 ИСТОРИЯ**

реализуемой в пределах  
программы подготовки специалистов среднего звена

на базе среднего общего образования

по специальности

**42.02.02 Издательское дело**

Социально-экономический профиль

**ОБРАЗОВАТЕЛЬНАЯ ПРОГРАММА СРЕДНЕГО  
ПРОФЕССИОНАЛЬНОГО ОБРАЗОВАНИЯ - ПРОГРАММА  
ПОДГОТОВКИ СПЕЦИАЛИСТОВ СРЕДНЕГО ЗВЕНА**

Уровень профессионального образования  
Среднее профессиональное образование

программа базовой подготовки  
на базе среднего общего образования

**Форма обучения**

**Очная**

Москва 2021 г.

Рабочая программа дисциплины разработана на основании:

– федерального государственного образовательного стандарта среднего профессионального образования по специальности 42.02.02 Издательское дело, утвержденного приказом Министерства образования и науки Российской Федерации от 12.05.2014 № 511;

– федерального государственного образовательного стандарта среднего общего образования, утвержденного приказом Министерства образования и науки Российской Федерации от 17.05.2012 № 413;

– рекомендациями по организации получения среднего общего образования в пределах освоения образовательных программ среднего профессионального образования на базе среднего общего образования с учетом требований федеральных государственных образовательных стандартов и получаемой специальности или профессии среднего профессионального образования (письмо Департамента государственной политики в сфере подготовки рабочих кадров и ДПО Минобрнауки России от 17.03.2015 № 06-259);

– примерной основной образовательной программы среднего общего образования, одобренной решением федерального учебно-методического объединения по общему образованию (протокол от 28.06.2016 г. № 2/16-з);

– учебного плана по основной профессиональной образовательной программе среднего профессионального образования – программе подготовки специалистов среднего звена по специальности 42.02.02 Издательское дело.

Рабочая программа дисциплины разработана рабочей группой в составе: преподаватель Колледжа РГСУ, к.соц.н. Дьяконов, к.и.н. Скогорев А.П.

Руководитель основной профессиональной образовательной программы



Л.И. Чешенко

(подпись)

Рабочая программа дисциплины обсуждена и утверждена на заседании ПЦК гуманитарных и общественных дисциплин.

Протокол № 11 от «11» мая 2021 года.

Председатель ПЦК  
канд. ист. наук, доцент



З.К. Алиева

(подпись)

Рабочая программа дисциплины рецензирована и рекомендована к утверждению:

Автономная некоммерческая организация  
Культурный центр «Грин Хилл»



С.А. Королев

## СОДЕРЖАНИЕ

1. ПАСПОРТ РАБОЧЕЙ ПРОГРАММЫ ДИСЦИПЛИНЫ ОБЩЕОБРАЗОВАТЕЛЬНОЙ ПОДГОТОВКИ.....	4
1.1. Область применения рабочей программы.....	4
1.2. Место дисциплины в структуре основной профессиональной образовательной программы .....	4
1.3. Планируемые результаты освоения дисциплины.....	4
2. СТРУКТУРА И СОДЕРЖАНИЕ ДИСЦИПЛИНЫ ОБЩЕОБРАЗОВАТЕЛЬНОЙ ПОДГОТОВКИ.....	5
2.1. Объем дисциплины и виды учебной работы.....	5
2.2. Тематический план дисциплины.....	6
2.3. Содержание дисциплины .....	7
2.4. Планы групповых занятий и образовательные технологии .....	20
3. УСЛОВИЯ РЕАЛИЗАЦИИ ДИСЦИПЛИНЫ ОБЩЕОБРАЗОВАТЕЛЬНОЙ ПОДГОТОВКИ.....	39
3.1. Требования к минимальному материально-техническому обеспечению .....	39
3.2. Информационное обеспечение обучения.....	39
4. КОНТРОЛЬ И ОЦЕНКА РЕЗУЛЬТАТОВ ОСВОЕНИЯ ДИСЦИПЛИНЫ ОБЩЕОБРАЗОВАТЕЛЬНОЙ ПОДГОТОВКИ .....	40
4.1. Перечень вопросов, выносимых для получения дифференцируемого зачёта.....	41
4.2. Критерии оценки.....	43
5. ЛИСТ РЕГИСТРАЦИИ ИЗМЕНЕНИЙ.....	47

# **1. ПАСПОРТ РАБОЧЕЙ ПРОГРАММЫ ДИСЦИПЛИНЫ ОБЩЕОБРАЗОВАТЕЛЬНОЙ ПОДГОТОВКИ**

## ***1.1. Область применения рабочей программы***

Рабочая программа дисциплины является частью общеобразовательного цикла основной профессиональной образовательной программы подготовки специалистов среднего звена (далее – ППССЗ) по специальности среднего профессионального образования: в соответствии с ФГОС среднего общего образования и ФГОС по специальности среднего профессионального образования 42.02.02 Издательское дело.

## ***1.2. Место дисциплины в структуре основной профессиональной образовательной программы***

Дисциплина «История» (ОГСЭ.02) относится к циклу дисциплин общеобразовательной подготовки основной профессиональной образовательной программы СПО - ППССЗ по специальности 42.02.02 Издательское дело», квалификация выпускника – Специалист издательского дела.

Дисциплина относится к предметной области ФГОС среднего общего образования: «Общественные науки

Является базовой дисциплиной.

Уровень освоения дисциплины в соответствии с ФГОС среднего общего образования – базовый.

Рабочая программа дисциплины ОГСЭ.02 «История» имеет межпредметную связь с:

– общеобразовательными дисциплинами История, Иностранный язык, Правоведение, Социология

– профессиональными дисциплинами Психотехнологии коммуникативного менеджмента, Безопасность жизнедеятельности

Изучение дисциплины ОГСЭ.02 «История» завершается промежуточной аттестацией в форме дифференцированного зачёта в рамках освоения ППССЗ на базе среднего общего образования.

## ***1.3. Планируемые результаты освоения дисциплины***

Содержание программы дисциплины ОГСЭ.02 «История» направлено на достижение следующих целей:

- углубление представлений об основных закономерностях и направлениях мирового исторического процесса, основных этапах и исторических особенностях развития России, месте и роли России в мировой истории, её влиянии на развитие иных стран, общем и особенном в истории нашего Отечества по сравнению с другими народами и государствами;

- формирование представления об особенностях российского типа исторической эволюции, специфике природно-климатических, геополитических, социогосударственных, конфессиональных, этнических условий развития, особенностях социального реформирования, личностного фактора и духовного начала, отношениях между государством и обществом на различных этапах развития России;

- развитие гражданской ответственности, патриотизма, стремления служить Отечеству, защищать национальные интересы России; понимания много-вариантности исторического процесса, многообразия культур и цивилизаций в их взаимодействии;

- усвоение знаний об экономических, социальных, политических последствиях индустриального и постиндустриального развития, научно-технической революции;

- овладения навыками эффективного поиска и работы с разноплановыми источниками с целью преобразования информации в знание, ведения научных дискуссий;

- формирование основных общекультурных компетенций, направленных на овладение культурой мышления, способностью логически мыслить, прослеживать взаимосвязь, анализировать, обобщать и оценивать исторические события и процессы. В результате освоения дисциплины ОГСЭ.02 «История» обучающийся должен:

– знать/понимать:

- основные направления развития ключевых регионов мира на рубеже веков (XX и XXI вв.);
- сущность и причины локальных, региональных, межгосударственных конфликтов в конце XX в. – начале XXI в.;
- основные процессы (интеграционные, поликультурные, миграционные и иные) политического и экономического развития ведущих государств и регионов мира;
- назначение ООН, НАТО, ЕС и других организаций и основные направления их деятельности;
- о роли науки, культуры и религии в сохранении и укреплении национальных и государственных традиций;
- содержание и назначение важнейших правовых и законодательных актов мирового и регионального значения;
- уметь:
- ориентироваться в современной экономической, политической и культурной ситуации в России и мире;
- выявлять взаимосвязь отечественных, региональных, мировых социально-экономических, политических и культурных проблем.

Освоение содержания общеобразовательной дисциплины ОГСЭ.02 «ИСТОРИЯ» обеспечивает достижение обучающимися следующих результатов:

№ п/п	Результаты	Содержание
1	2	3
1.	<b>личностные</b>	сформированность мировоззрения, соответствующего современному уровню развития науки и общественной практики, основанного на диалоге культур, а также различных форм общественного сознания, осознание своего места в поликультурном мире.
2.	<b>метапредметные</b>	готовность и способность к самостоятельной информационно-познавательной деятельности, владение навыками получения необходимой информации из словарей разных типов, умение ориентироваться в различных источниках информации, критически оценивать и интерпретировать информацию, получаемую из различных источников.
3.	<b>предметные</b>	владение умениями применять полученные знания в повседневной жизни, прогнозировать последствия принимаемых решений.

## 2. СТРУКТУРА И СОДЕРЖАНИЕ ДИСЦИПЛИНЫ ОБЩЕОБРАЗОВАТЕЛЬНОЙ ПОДГОТОВКИ

### 2.1. Объем дисциплины и виды учебной работы

Общая трудоёмкость дисциплины составляет 72 часа, в том числе:

- аудиторные занятия 48 часов;
- самостоятельная работа 24 часов.

№ п/п	Вид учебной работы	Объем часов
1	2	3
1.	<b>Максимальная учебная нагрузка (всего)</b>	72
2.	<b>Обязательная аудиторная учебная нагрузка (всего)</b>	48
3.	в том числе:	

4.	лекционные занятия	36
5.	лабораторные работы	
6.	практические занятия	12
7.	контрольные работы	
<b>8.</b>	<b>Самостоятельная работа обучающегося (всего)</b>	<b>24</b>
9.	в том числе:	
10.	самостоятельная работа над проектом	
11.	внеаудиторная самостоятельная работа	24
12.	Промежуточная аттестация в форме дифференцируемого зачёта	

## 2.2. Тематический план дисциплины

№ п/ п	Раздел, тема	Виды учебной работы, трудоемкость (в часах)						Формы текущего контроля успеваемости и промежуточной аттестации						
		Всего	Самостоят. работа	Аудиторные занятия				Конт. раб.	Эссе (реферат)	Проект	Расчетно- графическая работа	Контр. точки по мод.- рейтинг. системе	Дифференцируемый зачёт	Экзамен
				Всего	Лекционные	Групповые (семинары, практические)	Лабораторные							
<b>1</b>	<b>2</b>	<b>3</b>	<b>4</b>	<b>5</b>	<b>6</b>	<b>7</b>	<b>8</b>	<b>9</b>	<b>10</b>	<b>11</b>	<b>12</b>	<b>13</b>	<b>14</b>	<b>15</b>
Раздел 1. История с древнейших времён до конца XVII века														
1	История в системе социально-гуманитарных наук. Специфика исторического пути развития России	9	3	6	4	2								
2	Особенности становления государственности в мире. Древнерусское государство в контексте раннего европейского	9	3	6	4	2								
3	Европейское средневековье XIII–XV веков и становление Московского централизованного	9	3	6	4	2								
4	Московское царство в XVI–XVII веках в контексте развития европейской цивилизации нового	9	3	6	4	2								

Раздел 2. История XVIII – начала XXI века													
5	«Век Просвещения» Российская империя в XVIII веке.	5	3	5	4	1							
6	На пути к индустриальному обществу: XIX век в мировой и российской	5	3	5	4	1							
7	Россия и окружающий мир в XX веке: парадигмы развития.	10	3	7	6	1							
8	Россия и мир на рубеже XX–XXI вв.	10	3	7	6	1							
Общий объем	Итого часов	72	24	48	36	12							3
	Всего часов	72											

### 2.3. Содержание дисциплины

Наименование разделов и тем	Содержание учебного материала	Уровень освоения
Тема 1. История в системе социально-гуманитарных наук. Специфика исторического пути развития России	Наука: определение, классификации, алгоритм научного исследования (гипотеза; верификация (проверка на достоверность); научная теория (концепция)). Историческая наука в системе научного знания, цели и задачи её изучения. Объект, предмет, методы, принципы исторической науки. Методы изучения истории: собственно исторические (хронологический, хронологически-проблемный, проблемно-хронологический, синхронистический и др.); общенаучные (классификации и др.), специальные (социологический и др.). Функции исторического знания: гносеологическая, мировоззренческая, воспитательная, прогностическая, практически - политическая. Историческое сознание: определение. Специальные и вспомогательные исторические дисциплины	2



	<p>(хронология, палеография, нумизматика, топонимика и др.). Выдающиеся представители российской исторической науки. Основные направления современной исторической науки. Исторический источник – понятие, виды, методы изучения. Источники изучения истории: вещественные; письменные (архивные документы и материалы, документальные публикации, мемуары, периодическая печать), кино-фото-фонодокументы. Проблема методологии исторической науки. Различные пути к постижению и осмыслению отечественной и всемирной истории. Теория общественно-экономических формаций: основоположники, категориальный аппарат, основные общественно-экономические формации и их характеристика. Теория постиндустриального общества Д. Белла: этапы общественного развития, их характеристика. Модернизационная концепция: значение термина, эшелоны модернизационного развития, отличительные черты российской модернизации, социокультурные факторы, воздействующие на неё. Теория культурно-исторических типов Н.Я. Данилевского (структура культурно-исторических типов, классификация, характеристика, этапы и перспективы развития), органическая теория общественного развития К.Н. Леонтьева, цивилизационная концепция О. Шпенглера. Проблема периодизации мировой истории. История России – неотъемлемая часть всемирной истории. Место и роль России в мировой истории. Факторы, влияющие на развитие российской цивилизации (геополитический, природно-климатический, социогосударственный, этнический, конфессиональный).</p>	
--	--	--

<p>Тема 2. Особенности становления государственности в мире. Древнерусское государство в контексте раннего европейского средневековья</p>	<p>Закономерности и основные этапы исторического развития. Первобытная история: теории антропогенеза (креационизм, эволюционизм), варианты периодизаций (археологическая, палеоантропологическая и др.), характеристика периодов, первобытные верования; предпосылки формирования государства. Государство: определение, предпосылки, причины, признаки возникновения. Специфика цивилизаций Древнего Востока и античности. Римская империя, её значение для будущих эпох. Процессы, смоделировавшие средневековую эпоху (Великое переселение народов, падение Западной Римской империи и другие). Варварские королевства. Проблемы этногенеза и ранней истории славян в исторической науке. Славянский мир в главных процессах эпохи. Славянские восточно-племенные союзы и их соседи. Древнерусская государственность в её качественных характеристиках. Древнерусское право и правовые акты. Верховная княжеская власть как проводник общинных интересов и продолжение общинной власти. Роль и значение народного самоуправления на Руси. Социальная организация древнерусского общества. Византийская цивилизация в Средние века. Вклад Византии в культурное развитие славянских народов. Феодализм Западной Европы и социально-экономический строй Древней Руси: сходства и различия. Властные традиции и институты в государствах Восточной, Центральной и Северной Европы в раннем средневековье. Эволюция восточнославянской государственности в IX–XII вв.: этапы развития, их характеристика. Христианизация Руси: причины,</p>	<p>2</p>
---	--	----------

	<p>этапы. Значение принятия православного христианства для русской истории, культуры, менталитета, международного статуса. Культура Киевской Руси. Удельная Русь: причины и последствия феодальной раздробленности. Основные типы политико-экономического развития русских земель и княжеств (Северо-Восточная, Юго-Западная Русь, Великий Новгород). Нарастание темпов политического дробления с параллельным развитием идеи национально-государственного единства. Идейное наследие Киевской Руси в определении вектора дальнейшего развития. Русская Православная Церковь и её политика консолидации русских земель. Внешнеполитическое положение Руси в IX–XII вв. Взаимоотношения с Византией, странами Западной Европы, кочевыми народами. Крестовые походы и изменение системы международных торговых путей. Культура домонгольской Руси.</p>	
<p>Тема 3. Европейское средневековье XIII–XV веков и становление Московского централизованного государства</p>	<p>Средневековье как стадия исторического процесса в Западной Европе, на Востоке и в России: производственные отношения, политические системы, идеология и социальная психология. Изменение мировой геополитической ситуации и усиление центробежных тенденций в развитии европейских государств. Империя Чингисхана – становление, структура, цели. Нашествие Батые на Русь. Вторжение крестоносцев. Борьба русского народа против иноземных завоевателей. Роль татаро-монгольского нашествия и ордынского ига в русской истории, их экономические и политические последствия. Становление новых форм политических традиций в XIII–XIV вв.: русские земли под</p>	<p>2</p>

	<p>властью Орды, Великое княжество Литовское и Русское. Специфика взаимоотношений. Северо-Восточная Русь в XIV в.: борьба новых центров за политическое доминирование. Литва и Москва в конкурентном противостоянии за общерусское лидерство. Борьба за освобождение русских земель от власти Орды. Безусловное преобладание Москвы и трансформация политики литовских князей. Причины успехов Москвы. Роль Русской Православной Церкви в главных политических событиях эпохи. Ликвидация московскими князьями лествичной системы власти, утверждение династического принципа наследования. Присоединение к Москве и уничтожение последних оплотов удельности и боярской республиканской независимости. Отвоевание у Литвы срединных и ряда западнорусских земель. Свержение золотоордынского ига. Завершение объединения Северо-Восточной Руси вокруг Москвы. Образование единого Российского государства. Преобразование московского политического строя, самодержавное укрепление. Изменение состава знати, последовательное уничтожение удельных прав, распространение помещичьего дворянского землевладения, формирование органов управления централизованного государства. «Судебник» Ивана III 1497 г. Изменение положения крестьян: причины, последствия. Становление Московского княжества как самостоятельного субъекта международной политики.</p>	
--	---	--

	<p>Автокефалия Русской Православной Церкви, падение Византии и превращение Москвы в центр православного мира. Начало оформления официальной идеологии обновлённой русской государственности («Москва – третий Рим»).</p>	
<p>Тема 4. Московское царство в XVI–XVII веках в контексте развития европейской цивилизации нового времени</p>	<p>Европа в начале Нового времени: факторы развития рыночных отношений и их влияние на мировые процессы. Великие географические открытия. Возвышение западного мира и начало колониальной эксплуатации. Эпоха Возрождения, Реформация и религиозные войны в Европе. Становление рационалистического, индивидуалистского мировоззрения европейца. Общественно-политические теории естественного права и общественного договора как предтечи европейского либерализма. Абсолютизм и представительная система как варианты достижения социальной стабильности. Социально-экономическое развитие Руси к началу царствования Ивана IV, идеологические основы русской государственности. Роль Земских соборов в системе власти. Оформление сословно-представительной монархии и военно-тяглового строя московского государства. Реформы Ивана IV: военные, центрального и местного управления, правовой системы. Принцип симфонии священства и царства: идеал и практика. Внешняя политика Ивана Грозного. Территориальное расширение Московского царства на Востоке. Значение русской колонизации.</p>	<p>2</p>

	<p>Ливонская война. Опричнина – мотивы, цели, идейное обоснование, практика, эволюция опричной политики. Итоги и последствия правления Ивана IV Грозного. Образ грозного царя в русской историографии. Учреждение Патриаршества в Русском государстве. Социально-экономический и политический кризис конца XVI в. – начала XVII в. Смутное время в России: предпосылки, поводы. Польско-шведская интервенция и консолидация русского общества. Значение итогов Смутного времени для определения констант русского национального самосознания. Московское царство при первых Романовых. Экономические, социально-политические и духовные предпосылки преобразования традиционного общества в России. Начало товарного мануфактурного производства. Складывание всероссийского рынка и преодоление остатков раздробленности в экономике. Освоение Сибири. Соборное Уложение 1649 г., социально-сословное представительство на Земских соборах, система государственного управления. Мировая тенденция к территориальному расширению государств и её проявление в России. Воссоединение Украины с Россией. Церковный раскол. Нарушение принципа симфонии священства и царства: причины, развитие, итоги и последствия. Культура Московской Руси.</p>	
Тема 5. «Век	XVIII век в европейской и мировой	2

<p>Просвещения». Российская империя в XVIII веке</p>	<p>истории. Россия в эпоху Петра I. Предпосылки, цели петровских преобразований. Главные реформы петровской эпохи: цели, содержание, характер взаимосвязи. Индустриальный скачок на феодально-крепостной основе. Промышленная политика. Новые отрасли и районы размещения промышленности. Формы и методы государственного регулирования экономики. Протекционизм. Государственное, административно-территориальное управление. Начало Синодального этапа в истории Русской Православной Церкви. Обмирщение общественной жизни, культуры и быта. Социальная политика. Создание системы государственного образования. Развитие естественнонаучных и технических знаний как государственная задача. Формирование имперской политики, внешнеполитическая доктрина Петра I. Северная война и изменение геополитического положения России. Превращение России в мировую державу, упрочение международного авторитета страны. Абсолютистская, военно-бюрократическая модель общественно-государственного устройства как результат преобразовательной деятельности Петра I. Оформление абсолютной монархии, её характерные черты и отличие от западноевропейского абсолютизма. Непосредственные результаты и стратегические последствия петровской революции. Научные дискуссии о результатах деятельности Петра I. Российская империя в эпоху дворцовых</p>	
--	--	--

	<p>переворотов. Европейское Просвещение (истоки мировоззрения, идеология, общественно-политические теории) и его влияние на мировое развитие. Феномен просвещённого абсолютизма. Великая Французская революция как логическое завершение и воплощение идей Просвещения. Правление Екатерины II. «Просвещённый абсолютизм» в России: его характерные черты, особенности и противоречия. Реформы территориально-административного управления. Поземельно-передельная община как основная форма крестьянского землепользования. Ужесточение системы крепостного права. Стихийные народные движения. Развитие отечественной промышленности и торговли. Дворянское предпринимательство. Истоки и сущность дуализма внутренней политики. Изменение геополитического положения в Восточной Европе. Рост внешнеполитического и военного могущества России. Борьба России за выход к Чёрному морю и её итоги. Российская империя как исторический феномен, основные черты российской имперской модели государственности. Культура России в эпоху Просвещения.</p>	
<p>Тема 6. На пути к индустриальному обществу: XIX век в мировой и российской истории</p>	<p>Место и роль XIX века в мировой и российской истории: основные тенденции развития. Начало борьбы за сферы влияния и гегемонию в Европе. Отечественная война 1812 года. «Священный союз» и новый облик Европы. Россия как гарант</p>	<p>2</p>



	<p>европейского равновесия. Промышленный переворот в Европе и России: общее и особенное. Начало процесса создания индустриального общества. Общественно-политическое сознание европейских народов. Кризис абсолютистских режимов. Буржуазные революции и антифеодальные движения в Европе. Ограничение абсолютизма и отмена крепостного права как основные социополитические доминанты XIX века. Политика «просвещённого абсолютизма» в России в царствование Александра I. Правительственные конституционные проекты, планы буржуазных преобразований. Бюрократические реформы Николая I. Государственная идеология. Эволюция общественного движения в России. Россия и Запад – дискуссии о путях развития. Факторы, влияющие на развитие общественной мысли. Российское государство в системе международных отношений во второй половине XIX в. Восточная (Крымская) война: причины, характер, итоги и последствия. Реформы Александра II в контексте общемирового развития. Утверждение буржуазных отношений в промышленности. Существование общинного строя в деревне: социополитические и культурные особенности. Общественно-политическая борьба вокруг проблемы исторического выбора во второй половине XIX в. Духовные ценности европейской цивилизации и особенности российского менталитета. Внутренняя и внешняя политика</p>	
--	--	--

	<p>Александра III. Особенности формирования российского многонационального государства. Политика России на Кавказе и в Туркестане. Цивилизационные различия и социокультурный облик народов, населяющих российскую империю. Национальный вопрос во второй половине XIX в. и политика царского правительства. Русская культура XIX века и её вклад в мировую культуру.</p>	
<p>Тема 7. Россия и окружающий мир в XX веке: парадигмы развития</p>	<p>Роль XX столетия в мировой истории. Россия на стадии монополистического капитализма. Аграрная реформа П.А. Столыпина. Революция 1905–1907 гг. в России. Неравномерность и противоречивость мирового развития на рубеже XIX–XX вв. Обострение проблемы разделения сфер влияния и передела мира. Российская империя и Первая мировая война: мировой баланс сил и национальные интересы. Распад Российской империи, образование конгломерата независимых государств на её территории. Российская революция как часть общеевропейского кризиса. Гражданская война и интервенция, победа сторонников Советской власти. Российская эмиграция 20 – 30-х гг. XX века как исторический феномен. Между двумя мировыми войнами: основные тенденции социально-экономического и политического развития мира. Мировой экономический кризис конца 20-х – начала 30-х годов XX века: варианты преодоления. Советская Россия: модели социалистического строительства. Причины сближения независимых</p>	2

	<p>государств на территории бывшей Российской империи, образование СССР. Курс на строительство социализма в одной стране, его последствия. Феномен советского общества – массовое сознание, социальная структура, культурный, нравственный потенциал. Внешнеполитическая стратегия СССР между мировыми войнами. Экспансия нацистко- милитаристского блока в 30-е годы XX в. Вторая мировая война как продолжение кризиса международных отношений. Великая Отечественная война. Решающий вклад Советского Союза в разгром фашизма. Итоги и геополитические последствия Второй мировой войны. Послевоенное устройство и поляризация послевоенного мира. Вступление мировой цивилизации в эпоху научно-технической революции, её последствия. Усиление конфронтации двух мировых систем. Крах колониальной системы, неоколониализм. Интеграционные процессы в послевоенной Европе, экономическая глобализация. Доминирующая роль США в мировой экономике. Трудности послевоенного переустройства в СССР. Создание социалистического блока. Особенности социально-экономического, политического и духовного развития страны со второй половины 50-х – до начала половины 80-х гг. XX в. Технологическое отставание стран Восточного блока. Противоречивый характер, непродуманность целей и задач перестройки. Попытка государственного переворота 1991</p>	
--	---	--

	г. Усиление политической борьбы в Советском Союзе. Распад СССР и образование СНГ.	
Тема 8. Россия и мир на рубеже XX–XXI вв.	<p>Россия в 1990-е годы: изменения экономического и политического строя страны. Отказ от социалистических идеалов и смена модели общественного развития. Либеральная концепция российских реформ: переход к рынку, формирование гражданского общества и правового государства. Изменение социальной структуры общества: формирование новых классов и социальных групп, рост имущественной дифференциации. Сокращение доли национального дохода на душу населения. Общая характеристика демографической ситуации. Нарастание социальной напряжённости. Экономический и социальный кризис, конфликты законодательной и исполнительной ветвей власти. Конституционный кризис в России 1993 г. и демонтаж системы власти Советов. Становление парламентаризма. Конституция 1993 г. Поиски путей оптимального общественного развития. Наука, культура и образование в новых условиях: задачи, проблемы, противоречия. Информационная революция и становление информационного общества. Особенности современных социально-экономических процессов в странах Запада и Востока. Глобализация мирового экономического, политического и культурного пространства. Антиглобализм. Роль Российской Федерации в современном мировом сообществе. Региональные и глобальные</p>	2

	<p>интересы России. Социально-экономическое положение РФ в первое десятилетие XXI в. Проблемы дальнейшей демократизации политической системы в условиях малочисленности средних слоев. Мировой финансовый, экономический кризис и Россия. Россия в системе международных отношений, проблемы национальной безопасности страны. Мировое сообщество и глобальные проблемы современности, пути их решения.</p>	
--	---	--

#### 2.4. Планы групповых занятий и образовательные технологии

##### **Тема 1. История в системе социально-гуманитарных наук. Специфика исторического пути развития России**

**Цель:** усвоение знаний о сущности, структуре учебной дисциплины «История», её месте в системе социально-гуманитарных наук, принципах, методах исследования, позволяющих осуществить постановку проблем, обосновывать гипотезы (ОК-4; ОК-5); формирование представления о специфике природно-климатических, геополитических, социогосударственных, конфессиональных, этнических условий развития российской цивилизации, что позволяет выявить движущие силы и закономерности исторического процесса (ПК-4,2), способствует овладению культурой научного мышления (ПК-1.3).

##### **Вопросы для самоподготовки:**

1. История как наука: объект, предмет, источники, методы, принципы, функции. Историческое сознание. Периодизация всемирной истории.
2. Проблема методологии истории: цивилизационный и стадийный подходы (формационная, модернизационная концепции, теория постиндустриального общества).
3. Специфика исторического пути России: спорные проблемы, определяющие факторы (геополитический, природно-климатический, социогосударственный, этнический, конфессиональный).

##### **Формы контроля самостоятельной работы обучающихся:** практикум, доклады

**Задание 1.** Заполните таблицу «Российская историческая наука XVIII в. – начала XXI в.» (указав двух – трёх историков (по выбору студента)).

№	Фамилия, имя, отчество историка	Годы жизни	Основные труды	Базовые положения концепции	Периодизация истории России
1.					

**Задание 2.** Составьте таблицу, отражающую концептуальные положения формационного и цивилизационного подходов к изучению истории по вопросам:

- а) экономики;
- б) культуры;
- в) взаимодействия человека и государства.

**Задание 3.** Подготовка докладов по следующим темам:

1. Российская историческая наука XVIII в. – начала XXI в. Анализ исторических концепций по выбору студента. Периодизация отечественной истории.
2. Теория культурно-исторических типов Н.Я. Данилевского.
3. Цивилизация и культура: теория культур О. Шпенглера.

**Тема 2. Особенности становления государственности в мире. Древнерусское государство в контексте раннего европейского средневековья**

**Цель:** усвоение знаний о закономерностях и начальных этапах исторического развития человеческой цивилизации, развивающих способность понимания движущих сил исторического процесса (ОК-1); совершенствование навыков устной и письменной коммуникации на русском языке (ПК-1.1); формирование (на основе привлечения разноплановых источников информации (ОК-5)) представления об истоках, ранней истории Древнерусского государства, дискуссионных вопросов указанного исторического периода (ПК-1.2).

**Вопросы для самоподготовки:**

1. Периодизация всемирной и отечественной истории. Специфика цивилизаций древности.
2. Происхождение, расселение и ранние политические объединения восточных славян. Древнерусское государство (IX–XII вв.): причины образования, этапы развития, их характеристика.
3. Феодализм Западной Европы и социально-экономический строй Древней Руси: сходства и различия.

**Формы контроля самостоятельной работы обучающихся:** практикум, подготовка докладов в виде презентаций

**Задание 1.** Подготовка докладов по следующим темам:

1. Специфика цивилизаций (государство, общество, культура) Древнего Востока и Античности.
2. Этнические истоки Древнерусской государственности.
3. Государственные деятели Древней Руси.
4. Характеристика западноевропейской цивилизации раннего средневековья (V–XI вв.).

**Задание 2.** Составьте обобщающую схему по теме «Международное признание Руси. X век» по графам: «В орбите отношений» и «Вне сферы отношений».

**Задание 3.** Анализ источника<sup>1</sup>.

«Я, худой, дедом своим Ярославом, благословенным, славным, нареченный в крещении Василием, русским именем Владимир, отцом возлюбленным и матерью своею из рода Мономахов... и христианских ради людей, ибо сколько их соблюл по милости своей и по отцовской молитве от всех бед! Сидя на саях, помыслил я в душе своей и воздал хвалу Богу, который меня до этих дней, грешного, сохранил. Дети мои или иной кто, слушая эту грамотку, не посмейтесь, но кому из детей моих она будет любя, пусть примет ее в сердце свое и не станет лениться, а будет трудиться.

---

<sup>1</sup> *Поучение Владимира Мономаха. Подготовка текста О. В. Творогова, перевод и комментарии Д. С. Лихачева // Электронные публикации Института русской литературы РАН [Электронный ресурс]: URL: <http://lib.pushkinskijdom.ru/Default.aspx?tabid=4874>*

Прежде всего, Бога ради и души своей, страх имейте Божий в сердце своем и милостыню подавайте нескучную, это ведь начало всякого добра. Если же кому не любя грамотка эта, то пусть не посмеются, а так скажут: на дальнем пути, да на санях сидя, безлепицу молвил. <...>

Всего же более убогих не забывайте, но, насколько можете, по силам кормите и подавайте сироте и вдовицу оправдывайте сами, а не давайте сильным губить человека. Ни правого, ни виновного не убивайте и не повелевайте убить его; если и будет повинен смерти, то не губите никакой христианской души. Говоря что-либо, дурное или хорошее, не клянитесь Богом, не креститесь, ибо нет тебе в этом никакой нужды. Если же вам придется крест целовать братии или кому-либо, то, проверив сердце свое, на чем можете устоять, на том и целуйте, а поцеловав, соблюдайте, чтобы, преступив, не погубить души своей. Епископов, попов и игуменов чтите, и с любовью принимайте от них благословение, и не устраняйтесь от них, и по силам любите и заботьтесь о них, чтобы получить по их молитве от Бога. Паче же всего гордости не имейте в сердце и в уме, но скажем: смертны мы, сегодня живы, а завтра в гробу; все это, что ты нам дал, не наше, но твое, поручил нам это на немного дней. И в земле ничего не сохраняйте, это нам великий грех. Старых чтите, как отца, а молодых, как братьев. В дому своем не ленитесь, но за всем сами наблюдайте; не полагайтесь на тиуна или на отрока, чтобы не посмеялись приходящие к вам, ни над домом вашим, ни над обедом вашим. На войну выйдя, не ленитесь, не полагайтесь на воевод; ни питью, ни еде не предавайтесь, ни спанью; сторожей сами наряживайте, и ночью, расставив стражу со всех сторон, около воинов ложитесь, а вставайте рано; а оружия не снимайте с себя второпях, не оглядевшись по лености, внезапно ведь человек погибает. Лжи остерегайтесь, и пьянства, и блуда, от того ведь душа погибает и тело. Куда бы вы ни держали путь по своим землям, не давайте отрокам причинять вред ни своим, ни чужим, ни селам, ни посевам, чтобы не стали проклинать вас. Куда же пойдете и где остановитесь, напоите и накормите нищего, более же всего чтите гостя, откуда бы к вам ни пришел, простолюдин ли, или знатный, или посол; если не можете почтить его подарком, — то пищей и питьем: ибо они, проходя, прославят человека по всем землям, или добрым, или злым. Больного навестите, покойника проводите, ибо все мы смертны. Не пропустите человека, не поприветствовав его, и доброе слово ему молвите. Жену свою любите, но не давайте им власти над собой. А вот вам и основа всему: страх Божий имейте превыше всего.

Если не будете помнить это, то чаще перечитывайте: и мне не будет стыдно, и вам будет хорошо.

Что умеете хорошего, то не забывайте, а чего не умеете, тому учитесь – как отец мой, дома сидя, знал пять языков, оттого и честь от других стран. Лениость ведь всему мать: что кто умеет, то забудет, а чего не умеет, тому не научится. Добро же творя, не ленитесь ни на что хорошее, прежде всего к церкви: пусть не застанет вас солнце в постели. Так поступал отец мой блаженный и все добрые мужи совершенные. На заутрене воздавши Богу хвалу, потом на восходе солнца и увидев солнце, надо с радостью прославить Бога и сказать: «Просвети очи мои, Христе Боже, давший мне свет твой прекрасный». И еще: «Господи, прибавь мне год к году, чтобы впредь, в остальных грехах своих покаявшись, исправил жизнь свою»; так я хвалю Бога и тогда, когда сажусь думать с дружиною, или собираюсь творить суд людям, или ехать на охоту или на сбор дани, или лечь спать: спанье в полдень назначено Богом; по этому установленью почивают ведь и зверь, и птица, и люди».

В чём князь Владимир II Мономах видит основу нравственности? Какими чертами по мнению князя должен обладать правитель? Как представленный фрагмент исторического источника характеризует менталитет жителей Древней Руси? Свой ответ аргументируйте письменно.

### ***Тема 3. Европейское средневековье XII–XV веков и становление Московского централизованного государства***

**Цель:** усвоение знаний о средневековой эпохе как определённой стадии исторического процесса в Западной Европе, на Востоке и в России, развивающих способность понимания движущих сил и закономерностей исторического процесса (ОК-2); формирование (на основе привлечения разноплановых источников информации (ОК-5)) представления об особенностях, этапах становления Московского централизованного государства, причинах и последствиях данного процесса, что призвано содействовать развитию навыка самостоятельного анализа, культуры научного мышления (ОК-7), умению логически верно, аргументировано и ясно строить устную и письменную речь, вести полемику и дискуссии (ПК-3.2).

**Вопросы для самоподготовки:**

1. Удельная Русь. Причины, общая характеристика политической раздробленности. Основные типы политико-экономического развития русских земель и княжеств (Северо-Восточная, Юго-Западная Русь, Великий Новгород).

2. Русские земли в XIII веке: экспансия с Востока и Запада. Влияние монголо-татарского ига (1240–1480) на судьбу страны.

3. Великое княжество Литовское и Русское в XIII–XVI вв. Русские земли в составе княжества.

4. Причины, предпосылки, этапы становления Российского централизованного государства. Отличие российской централизации от аналогичных процессов в Западной Европе.

**Формы контроля самостоятельной работы обучающихся:** практикум, доклады

**Задание 1.** Укажите определение следующих понятий

- Методология истории
- История
- Исторический источник
- Берестяные грамоты
- Закупы
- Полюдь
- Фреска
- Баскак

**Задание 2.** Сопоставьте название вспомогательной исторической дисциплины и объект её изучения:

<b>ада ние 3. Раз раб ота</b>	1.	геральдика,	A.	денежные системы,
	2.	палеография,	B.	системы мер,
	3.	метрология,	C.	рукописи,
	4.	нумизматика,	D.	печати,
	5.	топонимика,	E.	гербы,
	6.	сфрагистика,	F.	системы летосчисления,
	7.	хронология.	G.	географические названия.

йте синхронистическую таблицу по всеобщей истории, взяв за основу события на Руси в первой половине XIV века.

**Задание 4.** Подготовка докладов по следующим темам:

1. Религиозные аспекты политики московских князей во второй половине XV – первой трети XVI вв.

2. Власть и общество Византийской империи.

3. Феодалные отношения в Западной Европе. Особенности феодализма в России.

**Тема 4. Московское царство в XVI–XVII веках в контексте развития европейской цивилизации нового времени**

**Цель:** усвоение знаний об особенностях развития Московского царства в XVI – XVII веках в контексте развития европейской цивилизации нового времени, развивающих способность понимания движущих сил и закономерностей исторического процесса (ОК-3), а также способность понимать и анализировать мировоззренческие, социально и лично значимые проблемы, вопросы ценностно-мотивационной ориентации (ОК-6; ОК-9; ПК-4.3); в рамках проведения контрольной точки проверка способности осуществлять коммуникации на русском языке, логически верно, аргументировано и ясно строить речь, уровня общей культуры научного мышления (ОК-8).

**Вопросы для самоподготовки:**

1. Европа в начале нового времени. Первые буржуазные революции.



2. Внутренняя и внешняя политика Ивана IV (1533–1584). Оценка правления Ивана IV в российской историографии. Смутное время в России (конец XVI – начало XVII в.): причины, основные этапы, итоги. Проблема исторического выбора пути развития.

3. Первые Романовы (1613–1682). Экономические и социально-политические предпосылки преобразования традиционного общества в России.

4. Основные этапы становления крепостного права в России (от Судебника Ивана III (1497 г.) до Соборного уложения 1649 г.).

**Формы контроля самостоятельной работы обучающихся:** тест, практикум, доклады

**Задание 1.** Тест для блиц-опроса

1. Назовите дату объединения киевских и новгородских земель, которую принято считать созданием Древнерусского государства:

- а) 862;
- б) 882;
- в) 892.

2. Кто является автором «Повести временных лет»:

- а) Пимен;
- б) Нестор;
- в) Иов.

3. В правление, какого древнерусского князя был построен Софийский собор в Киеве?

- а) Владимира Мономаха
- б) Ярослава Мудрого
- в) Андрея Боголюбского

4. Прочитайте фрагмент летописи и определите, о чём идет речь:

«Сказали руси чудь, словени, кривичи и весь: «Земля наша велика и обильна, а наряда в ней нет. Приходите княжить и владеть нами!»:

- а) основание Киева;
- б) призвание варягов;
- в) походе на Константинополь.

5. Рядовичами в Древней Руси называли:

- а) дружинников князя;
- б) людей, заключивших с господином договор;
- в) человека, отрабатывающего долг.

6. Договор с Византией в 911 г. был подписан русским князем:

- а) Олегом;
- б) Игорем;
- в) Рюриком.

7. Набеги печенегов на русские земли прекратились после их сокрушительного поражения под Киевом в:

- а) 1024 г.;
- б) 1036 г.;
- в) 1052 г.

8. Создание славянской азбуки связано с именем (именами):

- а) братьев княжичей Бориса и Глеба;
- б) князя Владимира Святославича;
- в) братьев-миссионеров Кирилла и Мефодия.

9. Какой князь в народе заслужил прозвище Большое гнездо за то, что имел 12 сыновей?

- а) Всеволод Юрьевич;
- б) Андрей Юрьевич;
- в) Константин Всеволодович.

10. Укажите правильное соответствие между датой и событием периода борьбы с иноземными захватчиками XIII – XV вв.:

- 1) 1237 г.
- 2) 1240 г.
- 3) 1380 г.
- 1. Куликовская битва

2. нашествие хана Батые на Северо-Восточную Русь
3. Невская битва
11. С возвышением и укреплением Москвы связаны даты...
  1. 1223 г. 1237 г.
  2. 1380 г., 980 г.
  3. 1147 г.; 1380 г.
12. Какой из трёх князей Василиев был ослеплён недругами в ходе феодальной войны, за что и был прозван в народе Тёмным?
  - а) Василий I;
  - б) Василий II;
  - в) Василий III.
13. Иван III принимал участие в:
  - а) разгроме крестоносцев в Ледовом побоище;
  - б) окончательном свержении ордынского ига;
  - в) Куликовской битве.
14. Установите соответствие между датой и событием из истории Московского государства второй половины XV в. – первой трети XVI в.
  - 1) «стояние» на реке Угре;
  - 2) принятие первого общероссийского Судебника;
  - 3) присоединение Новгорода;
  1. 1480 г.;
  2. 1497 г.;
  3. 1478 г.
15. В Среднее и Нижнее Поволжье вошло в состав Русского государства:
  - а) при Иване III;
  - б) при Иване IV;
  - в) при Василии III.
16. Автором писем Ивану Грозному, в которых выражалась мысль об ответственности государя перед народом, был:
  - а) Андрей Курбский;
  - б) Филипп Кольчѳ;
  - в) Алексей Адашев.
17. Период опричнины приходится на:
  - а) 1547–1584 гг.;
  - б) 1556–1570 гг.;
  - в) 1565–1572 гг.
18. Укажите два названия вспомогательных исторических дисциплин
  - а) этология;
  - б) хронология;
  - в) сфрагистика;
  - г) этимология.
19. Соотнесите название научной концепции и её автора:
  - 1) Данилевский Н.Я.;
  - 2) Тойнби А.Д.;
  - 3) Леонтьев К.Н.
  - а. органическая теория общественного развития;
  - б. теория «вызов – ответ»;
  - в. теория культурно-исторических типов.
20. Формационному подходу к изучению истории не соответствует утверждение о ...
  1. прерывности исторического процесса
  2. единстве человеческой истории
  3. прогрессивности исторического развития
  4. прохождении всеми странами одних и тех же ступеней развития

**Задание 2.** Заполните таблицу «Основные этапы становления крепостного права в России»

№	Дата	Документ	Основные положения
---	------	----------	--------------------

--	--	--	--

**Задание 3.** Подготовка докладов по следующим темам:

1. Русская колонизация: цели, факторы, этапы, последствия.
2. Миссионерская деятельность Русской Православной Церкви.

**Тема 5. «Век Просвещения». Российская империя в XVIII веке**

**Цель:** усвоение знаний о роли, сущностных характеристиках XVIII века в европейской и российской истории, развивающих способность понимания движущих сил и закономерностей исторического процесса (ПК-2.1), а также способность понимать и анализировать мировоззренческие, социально и лично значимые проблемы, вопросы ценностно-мотивационной ориентации (ПК-3.4); содействие развитию способности определять и проследить причинно-следственную взаимосвязь событий, осуществлять постановку проблем исследования, обосновывать гипотезы и определять задачи исследования (ОК-9).

**Вопросы для самоподготовки:**

1. Основные факторы и явления мировой истории XVIII века. Влияние идей Просвещения на мировое развитие.
2. Россия при Петре I (1682–1725), начало модернизации страны. Дискуссии о Петре I в отечественной исторической науке. Эпоха дворцовых переворотов: сущность, причины, последствия.
3. Внутренняя политика Екатерины II (1762 – 1796 гг.). «Просвещённый абсолютизм», его основные черты и противоречия.
4. Основные направления, цели и итоги внешней политики России в XVIII в.

**Формы контроля самостоятельной работы обучающихся:** практикум, подготовка докладов.

**Задание 1.** Укажите значение следующих понятий:

- Бироновщина –
- Верховный тайный совет –
- Дворцовый переворот –
- Крепостное право –
- Коллегии –
- Мануфактура –
- Модернизация –
- Протекционизм –
- Рекрутская повинность –
- Святейший Синод –
- Правительствующий Сенат –
- Секуляризация –
- Соборное Уложение –
- Табель о рангах –

**Задание 2.** Какие события произошли в указанные даты:

- 1682–1725 гг. –
- 1695, 1696 гг. –
- 1697–1698 гг. –
- 1700–1721 гг. –
- 1709 г. –
- 1711 г. –
- 1722–1723 гг. –
- 1724 г. –
- 1725 – 1727 гг. –
- 1730 – 1740 гг. –
- 1768 – 1774 гг. –

1772, 1793, 1795 гг. –

1796 – 1801 гг. –

1797 г. –

### **Задание 3.** Анализ источника.

Устав «О наследии престола», 1722 г.

(Полное собрание законов Российской империи. Т. VI. № 3893 // Россия в мировой истории. Хрестоматия / Сост.: Е.В. Бодрова, И.Л. Ларионова, Ю.А. Лундин, М.Н. Оганесян, Н.В. Панина, Т.Г. Попова. М.: Московский государственный институт электроники и математики, 1998. С. 114–115.)

«Мы Пётр первый император и самодержец всероссийский...

В 1714 году милосердя... о наших подданных, чтоб и партикулярные (частные, – сост.) их дома не приходили от недостойных наследников в разорение, хотя и учинили мы устав, чтоб недвижимое имение отдавать одному сыну, однакож отдали то в волю родительскую, которому сыну похотят отдать, усмотря достойного, хотя и меньшому, мимо больших, признавая удобного, который бы не расточил наследства. Кольми же паче должны мы иметь попечение о целости нашего государства, которое с помощью Божьею, ныне паче распространено, так всем видимо есть; чего для заблагорассудили мы сей устав учинить, дабы сие было всегда в воле правительствующего государя, кому оной хочет, тому и определит наследство, и определённое, видя какое непотребство, паки отменит...

Того ради повелеваем, дабы все наши верные подданные, духовные и мирские без изъятия, сей наш устав перед Богом и его Евангелием утвердили на таком основании, что всяк, кто сему будет противен, или инако как толковать станет: тот за изменника почтен, смертной казни и церковной клятве подлежать будет...».

Какие изменения в систему престолонаследия внёс Пётр I? Какие последствия для развития страны имело это решение? Свой ответ аргументируйте письменно.

### **Задание 4.** Подготовка докладов по следующим темам:

1. Проявление имперской политики при Петре I и его приемниках в XVIII веке.
2. Абсолютизм в Западной Европе и в России.

### **Тема 6. На пути к индустриальному обществу: XIX век в мировой и российской истории**

**Цель:** усвоение знаний о роли, сущностных характеристиках XIX века в европейской и российской истории, развивающих способность понимания движущих сил и закономерностей исторического процесса (ОК-11), а также способность понимать и анализировать мировоззренческие, социально и личностно значимые проблемы, вопросы ценностно-мотивационной ориентации (ПК-2.3); содействие развитию способности определять и проследивать причинно-следственную взаимосвязь событий, осуществлять постановку проблем исследования, обосновывать гипотезы и определять задачи исследования (ОК-3); способности осуществлять устную коммуникации на русском языке, логически верно, аргументировано и ясно строить устную речь, полемику, дискуссию (ОК-4).

#### **Вопросы для самоподготовки:**

1. Проблемы реформирования России в первой половине XIX в.: от «правительственного либерализма» Александра I к консервативно-охранительной политике Николая I.
2. Общественная мысль и общественные движения в России в XIX в.
3. Реформы Александра II и мероприятия 80-х – начала 90-х годов XIX в.
4. Основные направления, цели и итоги внешней политики России в XIX веке.

**Формы контроля самостоятельной работы обучающихся:** практикум, тест, подготовка докладов.

### **Задание 1.** Тест для блиц-опроса

1. Кто был наставником Александра I до вступления его на престол?  
А). Михаил Михайлович Сперанский  
Б). Фридрих Иоганн Клапмейер

- В). Иоганн Альбрехт Корф  
Г). Фредерик Сезар Лагарп
2. Какой орган был учреждён Александром I в 1810 году?  
А). Государственная Дума  
Б). Совет министров  
В). Государственный Совет  
Г). Комитет министров
3. По какой дороге отступала из Москвы армия Наполеона в 1812 году?  
А). Киевской  
Б). Старой Смоленской  
В). Рязанской  
Г). Калужской
4. Первая в Российской империи железная дорога связала Санкт-Петербург и  
А). Царское село  
Б). Москву  
В). Петергоф  
Г). Ораниенбаум
5. Кто был автором «Философических писем»?  
А). Алексей Степанович Хомяков  
Б). Пётр Яковлевич Чаадаев  
В). Виссарион Григорьевич Белинский  
Г). Тимофей Николаевич Грановский
6. Кто такие западники?  
А). Религиозная секта  
Б). Представители западноевропейских стран – инвесторы России  
В). Странники западноевропейского пути развития России  
Г). Иностранцы на государственной службе Российской империи
7. В 1861 году в результате проведения Крестьянской реформы помещичьи крестьяне получили  
А). Право выхода из общины с землёй  
Б). Полное освобождение от барщины и оброка  
В). Свободу от царских повинностей  
Г). Свободу от крепостной зависимости
8. Военная реформа 1874 года  
А). Вводила всеобщую воинскую повинность  
Б). Сохраняла 25-летний срок службы  
В). Объявляла рекрутские наборы  
Г). Вводила полки иноземного строя
9. «У России есть только два союзника: армия и флот». Кому принадлежит указанное высказывание?  
А). Алексею Андреевичу Аракчееву  
Б). Александру III  
В). Юрию Владимировичу Андропову  
Г). Михаилу Илларионовичу Кутузову
10. Русский поэт второй половины XIX века, автор знаменитого стихотворения «Умом Россию не понять...»  
А). Афанасий Афанасьевич Фет  
Б). Николай Алексеевич Некрасов  
В). Фёдор Иванович Тютчев

Г). Александр Михайлович Добролюбов

11. Кто из перечисленных лиц не входил в Негласный комитет?

А). Николай Николаевич Новосильцев

Б). Павел Александрович Строганов

В). Алексей Андреевич Аракчеев

Г). Виктор Павлович Кочубей

12. Укажите деятеля, которому император Александр I, не удовлетворённый результатами деятельности «Негласного комитета», поручил в конце 1808 года разработать план государственного преобразования России.

А). Михаил Михайлович Сперанский

Б). Гавриил Романович Державин

В). Дмитрий Алексеевич Милютин

Г). Алексей Андреевич Аракчеев

13. Укажите военного министра Российской империи в момент начала Отечественной войны 1812 года.

А). Михаил Илларионович Кутузов

Б). Михаил Богданович Барклай де Толли

В). Алексей Андреевич Аракчеев

Г). Михаил Дмитриевич Скобелев

14. Укажите самое многочисленное сословие в Российской империи в первой половине XIX века.

А). Мещане

Б). Дворяне

В). Крестьяне

Г). Казачество

15. Что входит в понятие «восточного вопроса»?

А). Борьба за присоединение к России Персии

Б). Противоречия между европейскими державами по вопросу раздела Османской империи

В). Установление мира на Ближнем Востоке

Г). Оказание помощи турецкому султану

16. Какая война XIX века носит также название «Битва за ясли Господни»?

А). Русско-турецкая война 1877–1878 годов

Б). Русско-персидская война 1826–1828 годов

В). Русско-турецкая война 1806–1812 годов

Г). Восточная (Крымская) война 1853–1856 годов

17. Кто был наставником Александра II в его детские годы?

А). Алексей Андреевич Аракчеев

Б). Василий Андреевич Жуковский

В). Николай Михайлович Карамзин

Г). Константин Петрович Победоносцев

18. Боевые действия между Российской и Османской империями в 1877–1878 годах завершились подписанием

А). Берлинской конвенции

Б). Константинопольского мира

В). Андрианопольского перемирия

Г). Прутского мирного договора

19. Кто преподавал историю великому князю Александру Александровичу, будущему императору Александру III?

- А). Сергей Михайлович Соловьёв  
 Б). Василий Осипович Ключевский  
 В). Николай Иванович Костомаров  
 Г). Сергей Фёдорович Платонов
20. За что современники называли Александра III миротворцем?  
 А). За усмирение революционного движения в России  
 Б). За сокращение численности армии  
 В). За сокращение военных расходов  
 Г). За миролюбивую политику на внешнеполитической арене
21. С именем какого государственного деятеля второй половины правления Александра I связаны консервативные изменения в сфере образования?  
 А). Николая Михайловича Карамзина  
 Б). Михаила Михайловича Сперанского  
 В). Алексея Андреевича Аракчеева  
 Г). Александра Николаевича Голицына
22. Какие части Российской империи в первой четверти XIX века обладали автономией?  
 А). Курляндия и Лифляндия  
 Б). Белоруссия и Литва  
 В). Польша и Финляндия  
 Г). Украина и Восточная Грузия
23. Как ныне называется город Тильзит, в котором был заключён мирный договор между Александром I и Наполеоном в 1807 году?  
 А). Советск  
 Б). Зеленоград  
 В). Светлогорск  
 Г). Зеленоградск
24. При чьём активном участии был заключён Туркманчайский мирный договор 1828 года?  
 А). Александра Сергеевича Грибоедова  
 Б). Михаила Юрьевича Лермонтова  
 В). Александра Александровича Бестужева-Марлинского  
 Г). Александра Михайловича Горчакова
25. После чего между Российской и Османской империями был подписан в 1833 году Ункяр-Искелесийский договор о вечном мире, дружбе и союзе?  
 А). После окончания русско-турецкой войны и победы в ней России  
 Б). После того как Россия выступила на стороне Турции в войне против Египта  
 В). После дипломатического нажима на Турцию со стороны европейских союзников России  
 Г). После совместного русско-турецкого нападения на Иран
26. Почему Россия во время Крымской войны вынуждена была отвести свои войска из дунайских княжеств за реку Прут?  
 А). Из-за блокады Балтийского побережья России эскадрой Англии и Франции  
 Б). Из-за начала осады и штурма Севастополя  
 В). Из-за крестьянской войны  
 Г). Из-за враждебности Австрии
27. Какой религиозный праздник относится к двенадцатым?  
 А). Пасха  
 Б). Рождество Христово  
 В). Праздник Смоленской иконы Божией Матери  
 Г). Праздник Покрова Божией Матери

28. Знаменитая работа русского философа Константина Николаевича Леонтьева:

- А). «Россия и Европа»
- Б). «Философическое письмо»
- В). «Византинизм и славянство»
- Г). «Московский сборник»

29. Русский генерал, покоритель Карса, истребитель чумы в Астрахани и Поволжье, харьковский генерал-губернатор, ставший царским министром внутренних дел.

- А). Николай Павлович Игнатьев
- Б). Дмитрий Алексеевич Милютин
- В). Дмитрий Андреевич Толстой
- Г). Михаил Тариэлович Лорис-Меликов

30. Кто из русских учёных известен как автор ряда экономических работ, посвящённых различным отраслям промышленности и сельского хозяйства России, а также участием в разработке общего таможенного тарифа?

- А). Иван Петрович Павлов
- Б). Иван Михайлович Сеченов
- В). Дмитрий Иванович Менделеев
- Г). Владимир Иванович Вернадский

**Задание 2.** Заполните таблицу «Великие реформы»

	Название реформы	Дата проведения	Цели	Основные положения	Результаты

**Задание 3.** Подготовка докладов по следующим темам:

1. Консерватизм, либерализм, социализм: предлагаемые модели развития в XIX в.
2. Политика Российской империи по отношению к католикам, мусульманам, иудеям в последней четверти XVIII в. – начале XX в.

**Тема 7. Россия и окружающий мир в XX веке: парадигмы развития**

**Цель:** усвоение знаний о роли XX столетия в мировой истории, предпосылках для модернизации в различных регионах мира, глобализации исторических процессов, развивающих способность понимания движущих сил и закономерностей исторического процесса (ОК-1), а также способность понимать и анализировать мировоззренческие, социально и личностно значимые проблемы, вопросы ценностно-мотивационной ориентации (ОК-7); формирование (на основе привлечения разноплановых источников информации (ОК-5)) представления о проблемах, тенденциях развитии российского социума в XX веке (ПК-3.3; ОК-10); содействовать формированию способность осуществлять постановку проблем исследования, обосновывать гипотезы (ОК-2), владеть культурой научного мышления (ОК-9).

**Вопросы для самоподготовки:**

1. Социально-экономическая модернизация России на рубеже XIX –XX вв. Реформы С.Ю. Витте и П.А. Столыпина. Первая революция в России 1905–1907 гг.: причины, этапы, последствия.

2. Революция 1917 г. в России: причины, особенности, этапы, итоги, характер. Гражданская война и иностранная интервенция в России: причины, этапы, основные итоги и последствия. Политика военного коммунизма (1918–1921).

3. Форсированное строительство социализма в СССР в конце 1920-х – 1930-е годы. Проблема создания системы коллективной безопасности. Великая Отечественная война (1941 – 1945 гг.): причины, этапы, итоги.

4. Социально-экономическое и общественно-политическое развитие СССР в 1945–1985 гг.: основные тенденции и проблемы развития.



**Формы контроля самостоятельной работы обучающихся:** практикум, тест, подготовка докладов.

**Задание 1.** Тест для блиц-опроса

1. Первая для России война в XX веке началась с...
  - А). Нападения японской эскадры на Порт-Артур
  - Б). Нападения русских военных кораблей на японские корабли в корейском Чемульпо
  - В). Нападения японских военных кораблей на русскую эскадру в Цусимском проливе
  - Г). Сражения при Мукдене
  
2. Укажите кто был председателем Партии народной свободы в 1905 году?
  - А). Павел Николаевич Милюков
  - Б). Александр Иванович Гучков
  - В). Виктор Михайлович Чернов
  - Г). Михаил Владимирович Родзянко
  
3. Кто руководил боевой организацией эсеров и одновременно являлся сотрудником охранного отделения?
  - А). Григорий Андреевич Гершуни
  - Б). Борис Викторович Савинков
  - В). Виктор Михайлович Чернов
  - Г). Евно Фишелевич Азеф
  
4. Большая Константиновская золотая медаль Русского географического общества, остров, названный в его честь; Георгиевское оружие – золотая сабля с надписью «За храбрость»; широкая известность лучшего в мире специалиста по минированию морей и самого молодого в мире командующего флотом; в 1918 году – титул «верховного правителя России». Все эти сведения относятся к участнику Белого движения.
  - А). Николаю Николаевичу Юденичу
  - Б). Александру Васильевичу Колчаку
  - В). Алексею Максимовичу Каледину
  - Г). Антону Ивановичу Деникину
  
5. Какой советский фильм был отмечен золотой медалью на Парижской выставке искусств в 1926 году?
  - А). «Броненосец “Потёмкин”» С. Эйзенштейна
  - Б). «Мать» В. Пудовкина
  - В). «Чапаев» братьев Васильевых
  - Г). «Александр Невский» С. Эйзенштейна
  
6. Архитектор, по проекту которого в дореволюционный период был построен храм Марфо-Мариинской обители в Москве, а в 1920 – 1930-е годы – Мавзолей В.И. Ленина и гостиница «Москва»?
  - А). Иван Владиславович Жолтовский
  - Б). Дмитрий Николаевич Чечулин
  - В). Каро Семёнович Алабян
  - Г). Алексей Викторович Щусев
  
7. За повесть «В окопах Сталинграда» был удостоен Сталинской премии, а позднее выслан из СССР за диссидентскую деятельность её автор:
  - А). Борис Леонидович Пастернак
  - Б). Александр Исаевич (Исаакиевич) Солженицын
  - В). Виктор Платонович Некрасов
  - Г). Александр Александрович Фадеев
  
8. Первое военное столкновение между СССР и США в эпоху «холодной войны» произошло?

- А). Во Вьетнаме
- Б). В Югославии
- В). В Корее
- Г). В Бирме

9. В период русско-японской войны щедрую военную и экономическую помощь Японии оказывали...

- А). Германия и США
- Б). Англия и Франция
- В). Австро-Венгерская и Османская империи
- Г). Италия и Испания

10. Как, по мнению историка Сергея Фёдоровича Платонова, император Николай II относился к охранительной политике своего отца?

- А). Полностью изменил состав правительства и проводимый политический курс
- Б). Отказавшись от охранительной политики, сохранил её существенные элементы
- В). Считал необходимым возвращение к реформаторским экспериментам Александра II
- Г). Считал возможным и желательным её продолжение

11. Кто из западных журналистов подробно описал в своей книге «Десять дней, которые потрясли мир» события осени 1917 года.

- А). Герберт Уэллс
- Б). Джон Рид
- В). Эрнест Хемингуэй
- Г). Андре Жид

12. Учреждённое в 1923 году общество «Долой неграмотность» возглавлял (а)...

- А). М.И. Калинин
- Б). Н.К. Крупская
- В). Ф.Э. Дзержинский
- Г). В.М. Молотов

13. Какая профессия была у основоположника стахановского движения.

- А). Metallург
- Б). Шахтёр
- В). Журналист
- Г). Тракторист

14. Название танковой колонны, построенной на средства верующих во время Великой Отечественной войны:

- А). «Илья Муромец»
- Б). «Александр Невский»
- В). «Андрей Первозванный»
- Г). «Димитрий Донской»

15. В послевоенные годы в Советском Союзе проводились массовые репрессии и политические процессы, среди которых можно выделить

- А). «Шахтинское дело»
- Б). «Заговор маршалов»
- В). «Ленинградское дело»
- Г). Дело А. Синявского и Ю. Даниэляна

16. Эра атомной энергетики в СССР началась с пуска в 1954 году первой в мире атомной электростанции в городе

- А). Сосновый бор
- Б). Обнинск
- В). Плесецк

Г). Чернобыль

17. Первым вышел в открытый космос...

- А). Герман Титов
- Б). Георгий Береговой
- В). Алексей Леонов
- Г). Юрий Гагарин

18. Какой была максимальная продолжительность рабочего дня на частных фабриках и заводах России рубежа XIX-XX вв.?

- А). 10 часов
- Б). 16 часов
- В). 11,5 часов
- Г). 14,5 часов

19. На переговорах в Портсмуте в 1905 году Сергей Юльевич Витте проявил непреклонность и отверг настойчивые требования Японии...

- А). По выплате контрибуции
- Б). По совместной эксплуатации КВЖД
- В). О передаче всего Сахалина
- Г). О сокращении русской армии

20. Укажите известного российского художника, погибшего во время русско-японской войны

- А). Борис Михайлович Кустодиев
- Б). Илья Ефимович Репин
- В). Александр Николаевич Бенуа
- Г). Василий Васильевич Верещагин

21. Укажите, какой известный музей был основан отцом русской поэтессы Марины Цветаевой, заслуженным профессором Московского университета, доктором римской словесности и историком искусства Иваном Владимировичем Цветаевым?

- А). Исторический музей в Москве
- Б). Русский музей в Санкт-Петербурге
- В). Третьяковскую галерею
- Г). Музей изящных искусств в Москве

22. В состав какого государства в начале 1920-х гг. по итогам вооруженного конфликта на территории бывшей Российской империи вошел город Вильно (Вильнюс)?

- А). Австро-Венгрия
- Б). РСФСР
- В). Польша
- Г). Литва

23. Какой из орденов, учреждённых во время Великой Отечественной войны, был назван «солдатским» и предназначался в первую очередь для награждения рядовых бойцов?

- А). Кутузова
- Б). Славы
- В). Победы
- Г). Нахимова

24. Положение о руководящей и направляющей роли Коммунистической партии в обществе было закреплено в...

- А). Конституции СССР 1936 года
- Б). Конституции СССР 1977 года
- В). Конституции РФ 1993 года
- Г). Программе мира 1971 года

25. В ходе реализации экономической реформы 1987 года
- А). Была узаконена индивидуальная трудовая деятельность
  - Б). Началась приватизация государственных предприятий
  - В). Был восстановлен отраслевой принцип управления
  - Г). Вместо отраслевых министерств были созданы совнархозы

26. Где и когда была принята Декларация об окончательном прекращении существования СССР?

- А). В Беловежской пуще, 8 декабря 1991 года
- Б). В Минске, 26 декабря 1991 года
- В). В Алма-Ате, 21 декабря 1991 года
- Г). В Москве 17 марта 1991 года

**Задание 2.** Расшифруйте аббревиатуры следующих исторических терминов и дайте им характеристику

- БАМ –
- БРИКС –
- ВЛКСМ –
- ВСНХ –
- ВЦИК –
- ВЧК –
- ГКО –
- ГКЧП –
- ГОЭЛРО –
- Гулаг –
- Комбеды –
- Коминтерн –
- Комуч –
- Кукрыниксы –
- Ликбез –
- МВФ –
- МТС –
- Наркоматы –
- НАТО –
- НКВД –
- НТР –
- НЭП –
- ОВД –
- Окна РОСТА –
- ООН –
- Осоавиахим –
- Пролеткульт –
- РККА –
- РСДРП –
- СЭВ –

**Задание 3.** Подготовка докладов по следующим темам:

1. Возникновение парламентаризма в России. Консерваторы, либералы и революционные радикалы в политической жизни страны начала XX в.
2. Российская эмиграция 20–30-х гг. XX века: центры, идеология, политическая деятельность, лидеры.
3. Правда и вымысел о Великой Отечественной войне 1941–1945 гг.

**Задание 4.**

- 1) Охарактеризуйте развитие СССР в послевоенный период.

2) Как Вы оцениваете влияние «холодной войны» на внутри- и внешнеполитическое положение СССР?

Подготовьте ответы на поставленные вопросы письменно.

### **Тема 8. Россия и мир на рубеже XX–XXI вв.**

**Цель:** усвоение знаний о развитии России и мирового сообщества на рубеже XX–XXI столетий, развивающих способность понимания движущих сил и закономерностей исторического процесса (ОК-1), в соответствии с прогностической функцией исторического знания, оценить перспективы развития человеческой цивилизации в XXI веке, что способствует развитию способности понимать и анализировать мировоззренческие, социально и лично значимые проблемы, вопросы ценностно-мотивационной ориентации (ПК-2.2); оценить уровень имеющихся знаний по курсу «история», способность осуществлять письменную коммуникацию на русском языке, логически верно, аргументировано и ясно строить письменную речь, уровень общей культуры научного мышления (ОК-8).

#### **Вопросы для самоподготовки:**

1. Распад СССР: причины и последствия.
2. Смена модели общественного развития России в 90-е гг. XX столетия.
3. Изменение геополитической ситуации на рубеже тысячелетий.

**Формы контроля самостоятельной работы обучающихся:** практикум, тест, доклады

**Задание 1.** Напишите эссе на одну из следующих тем

1. Место России в мировом сообществе в начале XXI века.
2. Факторы, определяющие специфику развития российской цивилизации.
3. Проблема актуальности, сформулированной в XVIII веке М.В. Ломоносовым национальной идее сбережения народа.

**Задание 2.** Тест для блиц-опроса

1. В каком году Б.Н. Ельцин был избран Президентом России?  
А) В 1991 году;  
В) в 1990 году;  
С) в 1992 году.
2. Почему день 12 июня объявлен Днём России:  
А) в этот день была принята Декларация о государственном суверенитете России;  
В) в этот день была принята Конституция России;  
С) в этот день состоялись первые выборы в Государственную Думу России.
3. Деятельность КПСС на территории России была приостановлена указом Президента России Б.Н. Ельцина в:  
А) в 1991 г.;  
В) в 1992 г.;  
С) в 1993 г.
4. Организаторы августовского путча 1991 г. в СССР стремились к пересмотру:  
А) союзного договора 1922 г.;  
В) положений Конституции 1977 г.;  
С) курса на дальнейшие реформы.
5. Беловежское соглашение 1991 г. О прекращении действия Союзного договора 1922 г. подписали:  
А) С.В. Шушкевич, Б.Н. Ельцин, Л.М. Кравчук;  
В) Л. Кучма, Б.Н. Ельцин, Н. Назарбаев;  
С) Б.Н. Ельцин, Л. Кучма, А. Лукашенко.
6. Укажите бывшую республику в составе СССР, которая в 1991 г. не вступила в СНГ:

- А) Киргизия;
- В) Грузия;
- С) Узбекистан.

7. В какой стране коммунистический режим сохранился после распада СССР:

- А) в Южной Корее;
- В) На Кубе;
- С) в Румынии.

8. Следствием октябрьских событий 1993 года был (о):

- А) распад СССР;
- В) провал экономических реформ;
- С) упразднение Советов всех уровней и создание новой структуры органов власти.

9. Реализация программы перехода к рынку началась в:

- А) октябре 1991 г.;
- В) январе 1992 г.;
- С) октябре 1993 г.

10. Какая форма правления сложилась в России после 1993 года?

- А) парламентская республика;
- В) президентская республика;
- С) советская республика.

11. Кто провёл либерализацию цен (шоковую терапию) в январе 1992 г.:

- А) Е.Т. Гайдар;
- В) В.С. Черномырдин;
- С) А.Б. Чубайс.

12. Укажите событие, которое произошло в России в сентябре – октябре 1993 г.:

- А) образование комитета в составе Г. Янаева, В. Крючкова, Д. Язова и их сторонников;
- В) конфликт между исполнительной и законодательной властью;
- С) победа КПРФ на выборах в Думу.

13. Когда была принята Конституция Российской Федерации:

- А) 1 ноября 1993 г.;
- В) 12 декабря 1993 г.;
- С) 10 января 1994 г.

14. Экономика, несвязанная с правовыми заданиями, ориентированная на конкуренцию, называется:

- А) централизованной;
- В) рыночной;
- С) распределительной.

15. В 1990 г. интеграционные процессы получили наибольшее развитие:

- А) в Западной Европе;
- В) в Восточной Европе;
- С) в «постсоветском пространстве».

16. Для разрешения какого конфликта была осуществлена операция «Буря в пустыне»:

- А) ирано-иракской войны;
- В) блокады американского посольства арабскими террористами;
- С) агрессии Ирака против Кувейта.

17. Законодательная власть в России принадлежит:

- А) Президенту;

- В) Конституционному суду;
- С) Федеральному собранию.

18. Главой Верховного Совета России в 1991–1993 г. был:

- А) В.С. Черномырдин;
- В) В.Ф. Шумейко;
- С) Р.И. Хазбулатов.

19. Когда произошло объединение ГДР и ФРГ?

- А) в 1986 году;
- В) в 1988 году;
- С) в 1990 году.

20. Федеральные округа в структуре государственного управления России созданы для:

- А) усиление вертикали власти;
- В) усиление местного самоуправления;
- С) увеличение налоговых поступлений в бюджет.

21. Основная проблема во взаимоотношениях России с Японией на рубеже XX–XXI вв. состоит:

- А) в масштабном промышленном шпионаже, проводимом японскими фирмами;
- В) в претензиях Японии на острова Южно-Курильской гряды;
- С) в контактах ряда российских чиновников с представителями организации «Аум Сенрикэ».

22. Социальные функции государства в условиях проведения рыночной либеральной реформы:

- А) сокращаются;
- В) возрастают;
- С) остаются прежними.

23. Когда официально Президент России Б.Н. Ельцин объявил о добровольной отставке с поста Президента:

- А) 15 ноября 1999 г.;
- В) 5 декабря 1999 г.;
- С) 31 декабря 1999 г.

24. Когда В.В. Путин был избран Президентом Российской Федерации:

- А) в 2000 г.;
- В) в 1999 г.;
- С) в 2001 г.

25. Основная причина неудачной экономической модернизации, осуществляемой в 90-х гг. XX века:

- А) переход к рыночной экономике;
- В) переход к многопартийной системе;
- С) предельная либерализация экономики и отказ государства от вмешательства в экономические процессы.

**Задание 3.** Подготовка докладов по следующим темам:

1. Внешняя политика РФ на современном этапе.
2. Реформирование системы образования: проблемы и итоги.
3. Направленность и характер общественного развития страны на современном этапе.

### **3. УСЛОВИЯ РЕАЛИЗАЦИИ ДИСЦИПЛИНЫ ОБЩЕОБРАЗОВАТЕЛЬНОЙ ПОДГОТОВКИ**

#### **3.1. Требования к минимальному материально-техническому обеспечению**

Реализация дисциплины требует наличия учебного кабинета: «социально-экономические дисциплины».

Оборудование учебного кабинета: 110 стульев; 55 парт; преподавательский стол; преподавательский стул, доска для писания мелом, наглядные пособия, обеспечивающие тематические иллюстрации.

Технические средства обучения: проектор Epson EB-1430Wi; внешний пульт управления в комплекте; кронштейн (крепление) настенный в комплекте; модуль беспроводной сети Wi-Fi Epson ELPAP07; видекамера AXIS M5014; доска комбинированная Board SYS TЭ1\*400K; компьютер ПЭВМ НИКС А5000-ITX и монитор Acer 21.5" Viseo223DXb, имеющие выход в сеть Интернет.

Оборудование «социально-экономические дисциплины» кабинета:

#### **3.2. Информационное обеспечение обучения**

##### **Перечень рекомендуемых учебных изданий, Интернет-ресурсов, дополнительной литературы**

Основные источники:

1. Пленков, О. Ю. Новейшая история: учебник для среднего профессионального образования / О. Ю. Пленков. — 2-е изд., перераб. и доп. — Москва: Издательство Юрайт, 2020. — 399 с. — (Профессиональное образование). — ISBN 978-5-534-00824-1. — Текст : электронный // ЭБС Юрайт [сайт]. — URL: <http://www.urait.ru/bcode/452489> (дата обращения: 20.04.2020).

2. История России: учебник и практикум для среднего профессионального образования / Д. О. Чураков [и др.]; под редакцией Д. О. Чуракова, С. А. Саркисяна. — 2-е изд., испр. и доп. — Москва: Издательство Юрайт, 2020. — 462 с. — (Профессиональное образование). — ISBN 978-5-534-10034-1. — Текст : электронный // ЭБС Юрайт [сайт]. — URL: <http://urait.ru/bcode/451008>

3. История России. XX — начало XXI века: учебник для среднего профессионального образования / Л. И. Семенникова [и др.]; под редакцией Л. И. Семенниковой. — 7-е изд., испр. и доп. — Москва: Издательство Юрайт, 2020. — 328 с. — (Профессиональное образование). — ISBN 978-5-534-09384-1. — Текст : электронный // ЭБС Юрайт [сайт]. — URL: <http://urait.ru/bcode/456124>

Дополнительные источники:

1. Мокроусова, Л. Г. История России: учебное пособие для среднего профессионального образования / Л. Г. Мокроусова, А. Н. Павлова. — Москва : Издательство Юрайт, 2020. — 128 с. — (Профессиональное образование). — ISBN 978-5-534-08376-7. — Текст : электронный // ЭБС Юрайт [сайт]. — URL: <http://www.urait.ru/bcode/453391> (дата обращения: 20.04.2020).

2. Князев, Е. А. История России. Вторая половина XIX — начало XX века : учебник для среднего профессионального образования / Е. А. Князев. — 2-е изд., испр. и доп. — Москва: Издательство Юрайт, 2020. — 296 с. — (Профессиональное образование). — ISBN 978-5-534-12282-4. — Текст : электронный // ЭБС Юрайт [сайт]. — URL: <https://urait.ru/bcode/456186> (дата обращения: 15.05.2020).

3. История новейшего времени: учебник и практикум для среднего профессионального образования / под редакцией В. Л. Хейфец. — Москва: Издательство Юрайт, 2019. — 345 с. — (Профессиональное образование). — ISBN 978-5-534-09887-7. — Текст : электронный // ЭБС Юрайт [сайт]. — URL: <https://urait.ru/bcode/442413> (дата обращения: 15.05.2020).

4. Касьянов, В. В. История России: учебное пособие для среднего профессионального образования / В. В. Касьянов. — 2-е изд., перераб. и доп. — Москва: Издательство Юрайт, 2020. — 255 с. — (Профессиональное образование). — ISBN 978-5-534-09549-4. — Текст : электронный // ЭБС Юрайт [сайт]. — URL: <http://urait.ru/bcode/455910>

5. История России в 2 ч. Часть 1. 1914—1941: учебник для среднего профессионального образования / М. В. Ходяков [и др.]; под редакцией М. В. Ходякова. — 8-е изд., перераб. и доп. — Москва: Издательство Юрайт, 2020. — 270 с. — (Профессиональное образование). — ISBN 978-5-



534-04767-7. — Текст : электронный // ЭБС Юрайт [сайт]. — URL: <http://urait.ru/bcode/452127> (дата обращения: 22.04.2020).

6. История России в 2 ч. Часть 2. 1941—2015: учебник для среднего профессионального образования / М. В. Ходяков [и др.] ; под редакцией М. В. Ходякова. — 8-е изд., перераб. и доп. — Москва: Издательство Юрайт, 2020. — 300 с. — (Профессиональное образование). — ISBN 978-5-534-04769-1. — Текст : электронный // ЭБС Юрайт [сайт]. — URL: <http://urait.ru/bcode/452128> (дата обращения: 22.04.2020).

7. Семин, В.П. История : учебное пособие / Семин В.П., Арзамаскин Ю.Н. — Москва : КноРус, 2021. — 304 с. — (СПО). — ISBN 978-5-406-02996-1. — URL: <https://book.ru/book/936303> (дата обращения: 21.04.2020). — Текст : электронный.

Интернет-ресурсы:

- 1) ЭБС «Университетская библиотека онлайн» (<http://biblioclub.ru/>);
- 2) Электронная библиотека Издательского дома «Гребенников» (<http://grebennikon.ru/>);
- 3) Научная электронная библиотека eLIBRARY.ru (<http://elibrary.ru/>);
- 4) ЭБС издательства «Юрайт» (<http://www.biblio-online.ru/>);
- 5) ЭБС «Библиороссика» (<http://bibliorossica.com/>);
- 6) База данных EastView (<http://ebiblioteka.ru/>);
- 7) База данных международного индекса научного цитирования – Scopus (<http://www.scopus.com/>);
- 8) Videотека учебных фильмов «Решение» (<http://eduvideo.online/>);
- 9) Президентская библиотека им. Б.Н.Ельцина (<https://www.prlib.ru/>);
- 10) Университетская информационная система РОССИЯ (УИС РОССИЯ) (<https://uisrussia.msu.ru/>);
- 11) Диссертационный зал Российской государственной библиотеки (<http://diss.rsl.ru/>);
- 12) Научное наследие России (<http://e-heritage.ru/index.html>);
- 13) Электронная библиотека учебников (<http://studentam.net>);
- 14) Cyberleninka (<http://cyberleninka.ru/journal>);
- 15) Единое окно доступа к образовательным ресурсам (<http://window.edu.ru/library>);
- 16) Электронные библиотеки. Электронные библиотеки, словари, энциклопедии (<http://gigabaza.ru/doc/131454.html>);
- 17) Библиотека юридической литературы (<http://pravo.eup.ru/>);
- 18) Международный индекс научного цитирования Web of Science (Web of Knowledge) (<http://login.webofknowledge.com/>).

#### 4. КОНТРОЛЬ И ОЦЕНКА РЕЗУЛЬТАТОВ ОСВОЕНИЯ ДИСЦИПЛИНЫ ОБЩЕОБРАЗОВАТЕЛЬНОЙ ПОДГОТОВКИ

Контроль и оценка результатов освоения дисциплины осуществляется преподавателем в процессе проведения практических занятий, тестирования, а также выполнения обучающимися индивидуальных заданий, проектов, исследований.

№ п/п	Результаты обучения (освоенные умения, усвоенные знания)	Формы и методы контроля и оценки результатов обучения
1	2	3
1.	Знать: основные направления развития ключевых регионов мира на рубеже веков (XX и XXI вв.); сущность и причины локальных, региональных, межгосударственных конфликтов в конце XX в. – начале XXI в.; основные процессы (интеграционные, поликультурные, миграционные и иные) политического и экономического развития ведущих государств и регионов мира; назначение ООН, НАТО, ЕС и других организаций и основные направления их деятельности; о роли науки, культуры и религии в сохранении и	<i>Контрольные работы</i>

№ п/п	Результаты обучения (освоенные умения, усвоенные знания)	Формы и методы контроля и оценки результатов обучения
1	2	3
	укреплении национальных и государственных традиций; содержание и назначение важнейших правовых и законодательных актов мирового и регионального значения;	
2.	Уметь: ориентироваться в современной экономической, политической и культурной ситуации в России и мире; выявлять взаимосвязь отечественных, региональных, мировых социально-экономических, политических и культурных проблем	<i>Зачеты</i>

#### **4.1. Перечень вопросов, выносимых для получения дифференцируемого зачёта**

1. История как наука: объект, предмет, источники, принципы, методы, функции. Периодизация всемирной истории.
2. Проблема методологии истории: стадийный (формационная концепция, теория постиндустриального общества, модернизационная теория) и цивилизационный подходы (концепции Н.Я. Данилевского, К.Н. Леонтьева, О. Шпенглера и др.).
3. Первобытная история: варианты периодизаций (археологическая, палеоантропологическая и др.), характеристика периодов; предпосылки формирования государства. Специфика цивилизаций (государство, общество, культура) Древнего Востока и античности.
4. Специфика исторического пути России: спорные проблемы, определяющие факторы (геополитический, природно-климатический, социогосударственный, этнический, конфессиональный).
5. Общая характеристика периода раннего средневековья (V–XI вв.) Западной Европы.
6. Византийская цивилизация в Средние века. Вклад Византии в культурное развитие славянских народов.
7. Происхождение, расселение и ранние политические объединения восточных славян. Древнерусское государство (IX–XII вв.): причины образования, этапы развития, их характеристика. Социально-политический строй Киевской Руси.
8. Значение принятия Русью христианства в православном варианте. Формируемый православием менталитет. Культура Киевской Руси в IX в. – начале XII в.
9. Удельная Русь. Причины, общая характеристика политической раздробленности. Основные типы политико-экономического развития русских земель и княжеств (Северо-Восточная, Юго-Западная Русь, Великий Новгород). Культура домонгольской Руси.
10. Русские земли в XIII веке: экспансия с Востока и Запада. Влияние монголо-татарского ига (1240–1480) на судьбу страны.
11. Формирование крупных централизованных государств в Западной Европе в период классического средневековья (XI–XIV вв.).
12. Великое княжество Литовское и Русское в XIII–XVI вв. Русские земли в составе княжества.
13. Причины, предпосылки, особенности образования Российского централизованного государства. Этапы становления. Правление Ивана III (1462–1505 гг.). Василия III (1505–1533 гг.). Развитие отечественной культуры в XIV–XVI вв.
14. Внутренняя и внешняя политика Ивана IV (1533–1584). Оценка правления Ивана IV в российской историографии.
15. Страны Западной Европы в эпоху зарождения капиталистических отношений (XV–XVII вв.).
16. Смутное время в России (конец XVI – начало XVII в.): причины, основные этапы, итоги. Проблема исторического выбора пути развития.

17. Первые Романовы (1613–1682). Экономические и социально-политические предпосылки преобразования традиционного общества в России. Развитие российской культуры в XVII в.
18. XVIII век в европейской и мировой истории. Влияние идей Просвещения на мировое развитие.
19. Россия при Петре I (1682–1725), начало модернизации страны. Дискуссии о Петре I в отечественной исторической науке.
20. Эпоха «дворцовых переворотов»: сущность, причины, содержание и последствия для развития страны.
21. Основные направления, цели и итоги внешней политики России в XVIII веке. Рост внешнеполитического могущества России в XVIII веке. Особенности российской имперской модели государственности.
22. Внутренняя политика Екатерины II (1762 – 1796 гг.). «Просвещённый абсолютизм», его основные черты и противоречия.
23. Место и роль XIX века в мировой истории: основные тенденции развития.
24. Проблемы реформирования России в первой половине XIX в.: от «правительственного либерализма» Александра I к консервативно-охранительной политике Николая I.
25. Общественная мысль и общественные движения в России в XIX в.
26. Основные направления, цели и итоги внешней политики России в XIX веке.
27. Реформы Александра II и мероприятия периода царствования Александра III.
28. Социально-экономическая модернизация России на рубеже XIX – XX вв. Реформы С.Ю. Витте и П.А. Столыпина.
29. Первая революция в России 1905–1907 гг.: причины, этапы, последствия.
30. Возникновение парламентаризма в России. Консерваторы, либералы и революционные радикалы в политической жизни страны начала XX в.
31. Роль России в системе международных отношений в начале XX века. Участие России в Первой мировой войне (1914–1918 гг.): мировой баланс сил и национальные интересы. Воздействие войны на европейское и российское развитие.
32. Революция 1917 г. в России: причины, особенности, этапы, итоги, характер. Приход к власти большевиков.
33. Гражданская война и иностранная интервенция в России: причины, этапы, основные итоги и последствия. Политика военного коммунизма (1918 – 1921).
34. Национально-государственное строительство в 1920-е гг. Образование СССР и принципы его национальной политики. Советская Россия в годы новой экономической политики. Цели, задачи, особенности НЭПа.
35. Форсированное строительство социализма в СССР в конце 1920-х – 1930-е годы: индустриализация, коллективизация, культурная революция. Становление политической системы.
36. Мировой экономический кризис конца 1920-х – начала 1930-х гг.: варианты преодоления.
37. Внешняя политика СССР в 1920-е – начале 1940 годов. Проблема создания системы коллективной безопасности.
38. Вторая мировая война: причины, характер, периоды. Великая Отечественная война (1941 – 1945 гг.): причины, этапы, итоги.
39. СССР в мировом балансе сил. «Холодная война»: истоки, этапы, предварительные итоги. Основные тенденции и проблемы развития СССР в послевоенные годы (1945–1953 гг.).
40. Социально-экономическое и общественно-политическое развитие СССР (1953–1985 гг.): основные тенденции и проблемы. Советская культура.
41. Советский Союз в период перестройки. Распад СССР: причины и последствия.
42. Смена модели общественного развития в 90-е гг. XX столетия, либеральная концепция российских реформ. Российская Федерация 1992–2015 гг. Основные направления внутренней и внешней политики.

#### 4.2. Критерии оценки

Для планирования расчета текущего рейтинга обучающегося используются следующие пропорции:

Вид учебного действия	Максимальная рейтинговая оценка, баллов
Академическая активность	10
практические задания	40
<i>из них: текущие практические задания</i>	20
<i>итоговое практическое задание</i>	20
рубежи текущего контроля	30
<b>ИТОГО:</b>	80

#### Критерии оценки теста:

«Зачтено» - если обучающийся правильно выполнил не менее 2/3 всей работы или допустил не более одной грубой ошибки и двух недочетов, не более одной грубой и одной негрубой ошибки, не более трех негрубых ошибок, одной негрубой ошибки и трех недочетов, при наличии четырех-пяти недочетов.

«Не зачтено» - если число ошибок и недочетов превысило норму для оценки 3 или правильно выполнено менее 2/3 всей работы.

#### Требования к выполнению доклада.

Рекомендуется следующая структура доклада:

- титульный лист, содержание доклада;
- краткое изложение;
- цели и задачи;
- изложение характера исследований и рассмотренных проблем, гипотезы, спорные вопросы;
- источники информации, методы сбора и анализа данных, степень их полноты и достоверности;
- анализ и толкование полученных в работе результатов;
- выводы и оценки;
- библиография и приложения.

Время выступления докладчика не должно превышать 10 минут.

Основные требования к оформлению доклада:

- титульный лист должен включать название доклада, наименование предметной (цикловой) комиссии, фамилию обучающегося;
- все использованные литературные источники сопровождаются библиографическим описанием;
- приводимая цитата из источника берется в кавычки (оформляются сноски);
- единицы измерения должны применяться в соответствии с действующими стандартами;
- все названия литературных источников следует приводить в соответствии с новейшими изданиями;
- рекомендуется включение таблиц, графиков, схем, если они отражают основное содержание или улучшают ее наглядность;
- названия фирм, учреждений, организаций и предприятий должны именоваться так, как они указываются в источнике;

#### Критерии оценки доклада

При выполнении доклада обучающийся должен продемонстрировать умение кратко излагать прочитанный материал, а также умение обобщать и анализировать материал по теме доклада.

Максимальная оценка за доклад: 8 баллов.

Основными критериями оценки доклада являются:

- актуальность выбранной темы и излагаемого материала – 2 балла;
- содержательность – 2 балла;

- структура и оформление доклада – 1 балл;
- четкость и выразительность выступления – 1 балл;
- умение пользоваться конспектом – 1 балл;
- точность и полнота ответов на вопросы – 1 балл.

### **Презентация**

#### **Требования к презентациям**

1. Объем презентации 20 -50 слайдов.
2. На титульном слайде должно быть отражено:
  - наименование факультета;
  - наименование предметной (цикловой) комиссии;
  - тема презентации;
  - фамилия, имя, отчество, специальность, форма обучения, номер группы автора презентации;
  - фамилия, имя, отчество, степень, звание, должность руководитель работы;
  - год выполнения работы.
3. В презентации должны быть отражено обоснование актуальности представляемого материала, цели и задачи работы.
4. Содержание презентации должно включать наиболее значимый материал доклада, а также, при необходимости, таблицы, диаграммы, рисунки, фотографии, карты, видео – вставки, звуковое сопровождение.
5. Заключительный слайд должен содержать информацию об источниках информации для презентации.

#### **Критерии оценки презентации**

1. Объем презентации 20 -50 слайдов (1 балл).
2. Правильность оформления титульного слайда (0,5 балла);
3. Актуальность отобранного материала, обоснованность формулировки цели и задач работы (0,5 балла);
4. Наглядность и логичность презентации, обоснованность использования таблиц, диаграмм, рисунков, фотографий, карт, видео – вставок, звукового сопровождения; правильный выбор шрифтов, фона, других элементов дизайна слайда (2 балла).
5. Объем и качество источников информации (не менее 2-х интернет – источников и не менее 2-х литературных источников).

#### **Требования к выполнению Эссе (реферата)**

**Эссе** – литературное произведение небольшого объема, обычно прозаическое, свободной композиции, передающее индивидуальные впечатления, суждения, соображения автора о той или иной проблеме, теме, о том или ином событии или явлении.

Реферат (от лат. referre – сообщать) – краткое изложение в письменном виде или в форме публикации доклада, содержания научного труда (трудов), литературы по теме. Работа над рефератом условно разделяется на выбор темы, подбор литературы, подготовку и защиту плана; написание теоретической части и всего текста с указанием библиографических данных используемых источников, подготовку доклада, выступление с ним. Тематика рефератов полностью связана с основными вопросами изучаемого курса.

Тему эссе (реферата) обучающиеся выбирают самостоятельно, но если на одну тему претендует несколько обучающихся, на помощь приходит преподаватель. Список литературы к темам не дается, и обучающиеся самостоятельно ведут библиографический поиск, причем им не рекомендуется ограничиваться университетской библиотекой.

Важно учитывать, что написание реферата требует от обучающихся определенных усилий. Особое внимание следует уделить подбору литературы, методике ее изучения с целью отбора и обработки собранного материала, обоснованию актуальности темы и теоретического уровня обоснованности используемых в качестве примеров фактов какой-либо деятельности.

Выбрав тему реферата, начав работу над литературой, необходимо составить план. Изучая литературу, продолжается обдумывание темы, осмысливание прочитанного, делаются выписки, сопоставляются точки зрения разных авторов и т.д. Реферативная работа сводится к тому, чтобы в ней выделились две взаимосвязанные стороны: во-первых, ее следует рассматривать как учебное

задание, которое должен выполнить обучаемый, а во-вторых, как форму научной работы, творческого воображения при выполнении учебного задания.

Наличие плана реферата позволяет контролировать ход работы, избежать формального переписывания текстов из первоисточников.

Оформление реферата включает титульный лист, оглавление и краткий список использованной литературы. Список использованной литературы размещается на последней странице рукописи или печатной форме реферата. Реферат выполняется в письменной или печатной форме на белых листах формата А4 (210 x 297 мм). Шрифт Times New Roman, кегель 14, через 1,5 интервала при соблюдении следующих размеров текста: верхнее поле – 25 мм, нижнее – 20 мм, левое – 30 мм, правое – 15 мм. Нумерация страниц производится вверху листа, по центру. Титульный лист нумерации не подлежит.

Рефераты должны быть написаны простым, ясным языком, без претензий на наукообразность. Следует избегать сложных грамматических оборотов, непривычных терминов и символов. Если же такие термины и символы все-таки приводятся, то необходимо разъяснить их значение при первом упоминании в тексте реферата. Это правило касается и дипломных работ.

Объем реферата предполагает тщательный отбор информации, необходимой для краткого изложения вопроса. Важнейший этап – редактирование готового текста реферата и подготовка к обсуждению. Обсуждение требует хорошей ориентации в материале темы, умения выделить главное, поставить дискуссионный вопрос, привлечь внимание слушателей к интересной литературе, логично и убедительно изложить свои мысли.

Рефераты обязательно подлежат защите. Процедура защиты начинается с определения оппонентов защищающего свою работу. Они стремятся дать основательный анализ работы обучающимся, обращают внимание на положительные моменты и недостатки реферата, дают общую оценку содержанию, форме преподнесения материала, характеру использованной литературы. Иногда они дополняют тот или иной раздел реферата. Последнее особенно ценно, ибо говорит о глубоком знании обучающимся-оппонентом изучаемой проблемы.

Обсуждение не ограничивается заслушиванием оппонентов. Другие обучающиеся имеют право уточнить или опровергнуть какое-либо утверждение. Преподаватель предлагает любому обучающемуся задать вопрос по существу доклада или попытаться подвести итог обсуждению.

### **Алгоритм работы над рефератом**

#### **1. Выбор темы**

Тема должна быть сформулирована грамотно (с литературной точки зрения);

В названии реферата следует поставить четкие рамки рассмотрения темы;

Желательно избегать слишком длинных названий;

Следует по возможности воздерживаться от использования в названии спорных с научной точки зрения терминов, излишней наукообразности, а также чрезмерного упрощения формулировок.

2. Реферат следует составлять из пяти основных частей: введения; основной части; заключения; списка литературы; приложений.

#### **3. Основные требования к введению:**

Во введении не следует концентрироваться на содержании; введение должно включать краткое обоснование актуальности темы реферата, где требуется показать, почему данный вопрос может представлять научный интерес и есть ли связь представляемого материала с современностью. Таким образом, тема реферата должна быть актуальна либо с научной точки зрения, либо с современных позиций.

Очень важно выделить цель, а также задачи, которые требуется решить для выполнения цели;

Введение должно содержать краткий обзор изученной литературы, в котором указывается взятый из того или иного источника материал, кратко анализируются изученные источники, показываются их сильные и слабые стороны;

Объем введения составляет две страницы текста.

#### **4. Требования к основной части реферата:**

Основная часть содержит материал, отобранный для рассмотрения проблемы;

Также основная часть должна включать в себя собственно мнение обучающихся и сформулированные самостоятельные выводы, опирающиеся на приведенные факты;

Материал, представленный в основной части, должен быть логически изложен и распределен по параграфам, имеющим свои названия;

В изложении основной части необходимо использовать сноски (в первую очередь, когда приводятся цифры и чьи-то цитаты);

Основная часть должна содержать иллюстративный материал (графики, таблицы и т. д.);

Объем основной части составляет около 10 страниц.

5. Требования к заключению:

В заключении формулируются выводы по параграфам, обращается внимание на выдвинутые во введении задачи и цели;

Заключение должно быть четким, кратким, вытекающим из содержания основной части.

6. Требования к оформлению списка литературы (по ГОСТу):

Необходимо соблюдать правильность последовательности записи источников: сначала следует писать фамилию, а после инициалы; название работы не ставится в кавычки; после названия сокращенно пишется место издания; затем идет год издания; наконец, называется процитированная страница.

### ***Критерии оценки реферата***

Обучающийся, защищающий реферат, должен рассказать о его актуальности, поставленных целях и задачах, изученной литературе, структуре основной части, сделанных в ходе работы выводах.

По окончании выступления ему может быть задано несколько вопросов по представленной проблеме.

Оценка складывается из соблюдения требований к реферату, грамотного раскрытия темы, умения четко рассказывать о представленном реферате, способности понять суть задаваемых по работе вопросов и найти точные ответы на них.

*Реферат, в котором полностью освещена тема и который оформлен согласно требованиям, оценивается до 15 баллов.*

В процессе определения рубежного рейтинга обучающегося используется следующая шкала:

<b>Рубежный рейтинг</b>	<b>Критерии оценки освоения обучающимся дисциплины в ходе контрольных мероприятий промежуточной аттестации</b>
19-20 рейтинговых баллов	обучающийся глубоко и прочно усвоил программный материал, исчерпывающе, последовательно, грамотно и логически стройно его излагает, тесно увязывает с задачами и будущей деятельностью, не затрудняется с ответом при видоизменении задания, свободно справляется с задачами и практическими заданиями, правильно обосновывает принятые решения, умеет самостоятельно обобщать и излагать материал, не допуская ошибок ( <i>отлично</i> )
16-18 рейтинговых баллов	обучающийся твердо знает программный материал, грамотно и по существу излагает его, не допуская существенных неточностей в ответе на вопрос, может правильно применять теоретические положения и владеет необходимыми умениями и навыками при выполнении практических заданий ( <i>хорошо</i> )
13-15 рейтинговых баллов	обучающийся освоил основной материал, но не знает отдельных деталей, допускает неточности, недостаточно правильные формулировки, нарушает последовательность в изложении программного материала и испытывает затруднения в выполнении практических заданий ( <i>удовлетворительно</i> )
1-12 рейтинговых баллов	обучающийся не знает значительной части программного материала, допускает существенные ошибки, с большими затруднениями выполняет практические задания, задачи ( <i>неудовлетворительно</i> )
0 баллов	не аттестован

## 5. ЛИСТ РЕГИСТРАЦИИ ИЗМЕНЕНИЙ

№ п/п	Содержание изменения	Реквизиты документа	Дата введения изменения
1.	Утверждена и введена в действие решением ПЦК гуманитарных и общественных дисциплин на основании Федерального государственного образовательного стандарта среднего профессионального образования по специальности 42.02.02 Издательское дело, утвержденным приказом Министерства образования и науки Российской Федерации от 14.05.2014 № 511.	Протокол заседания ПЦК № 16 от «25» июня 2019 года	01.09.2020
2.	Актуализация учебного процесса.	Протокол заседания ПЦК № 11 от «11» мая 2021 года	01.09.2021





Министерство науки и высшего образования Российской Федерации  
ФЕДЕРАЛЬНОЕ ГОСУДАРСТВЕННОЕ БЮДЖЕТНОЕ ОБРАЗОВАТЕЛЬНОЕ  
УЧРЕЖДЕНИЕ ВЫСШЕГО ОБРАЗОВАНИЯ  
«РОССИЙСКИЙ ГОСУДАРСТВЕННЫЙ СОЦИАЛЬНЫЙ  
УНИВЕРСИТЕТ»



УТВЕРЖДАЮ  
Директор Колледжа  
/ А.В. Косоплечев  
«24» мая 2021 г.

## РАБОЧАЯ ПРОГРАММА ДИСЦИПЛИНЫ

### **ОГСЭ.03 ИНОСТАННЫЙ ЯЗЫК**

реализуемой в пределах  
программы подготовки специалистов среднего звена

на базе среднего общего образования

по специальности

**42.02.02 Издательское дело**

Социально-экономический профиль

ОБРАЗОВАТЕЛЬНАЯ ПРОГРАММА СРЕДНЕГО  
ПРОФЕССИОНАЛЬНОГО ОБРАЗОВАНИЯ - ПРОГРАММА  
ПОДГОТОВКИ СПЕЦИАЛИСТОВ СРЕДНЕГО ЗВЕНА

Уровень профессионального образования  
Среднее профессиональное образование

программа базовой подготовки  
на базе среднего общего образования

**Форма обучения**

**Очная**

Москва 2021 г.

Рабочая программа дисциплины разработана на основании:

– федерального государственного образовательного стандарта среднего профессионального образования по специальности 42.02.02 Издательское дело, утвержденного приказом Министерства образования и науки Российской Федерации от 12.05.2014 № 511;

– федерального государственного образовательного стандарта среднего общего образования, утвержденного приказом Министерства образования и науки Российской Федерации от 17.05.2012 № 413;

– рекомендациями по организации получения среднего общего образования в пределах освоения образовательных программ среднего профессионального образования на базе среднего общего образования с учетом требований федеральных государственных образовательных стандартов и получаемой специальности или профессии среднего профессионального образования (письмо Департамента государственной политики в сфере подготовки рабочих кадров и ДПО Минобрнауки России от 17.03.2015 № 06-259);

– примерной основной образовательной программы среднего общего образования, одобренной решением федерального учебно-методического объединения по общему образованию (протокол от 28.06.2016 г. № 2/16-з;

– учебного плана по основной профессиональной образовательной программе среднего профессионального образования – программе подготовки специалистов среднего звена по специальности 42.02.02 Издательское дело.

Рабочая программа дисциплины разработана рабочей группой в составе: преподаватель Колледжа РГСУ Кочарян М.Г., Уснян С.Л.

Руководитель основной  
профессиональной  
образовательной программы

Л.И. Чешенко

(подпись)

Рабочая программа дисциплины обсуждена и утверждена на заседании ПЦК лингвистических дисциплин

Протокол № 11 от «11» мая 2021 года.

Председатель ПЦК  
лингвистических дисциплин,  
преподаватель Колледжа

Е.С. Матвеева

(подпись)

Рабочая программа дисциплины рецензирована и рекомендована к утверждению:

Автономная некоммерческая организация  
Культурный центр «Грин Хилл»



С.А. Королев

## СОДЕРЖАНИЕ

1. ПАСПОРТ РАБОЧЕЙ ПРОГРАММЫ ДИСЦИПЛИНЫ ОБЩЕОБРАЗОВАТЕЛЬНОЙ ПОДГОТОВКИ.....	4
1.1. Область применения рабочей программы.....	4
1.2. Место дисциплины в структуре основной профессиональной образовательной программы .....	4
1.3. Планируемые результаты освоения дисциплины.....	4
2. СТРУКТУРА И СОДЕРЖАНИЕ ДИСЦИПЛИНЫ ОБЩЕОБРАЗОВАТЕЛЬНОЙ ПОДГОТОВКИ.....	5
2.1. Объем дисциплины и виды учебной работы.....	5
2.2. Тематический план дисциплины.....	5
2.3. Содержание дисциплины .....	6
2.4. Планы групповых занятий и образовательные технологии .....	8
3. УСЛОВИЯ РЕАЛИЗАЦИИ ДИСЦИПЛИНЫ ОБЩЕОБРАЗОВАТЕЛЬНОЙ ПОДГОТОВКИ.....	11
3.1. Требования к минимальному материально-техническому обеспечению .....	11
3.2. Информационное обеспечение обучения.....	11
4. КОНТРОЛЬ И ОЦЕНКА РЕЗУЛЬТАТОВ ОСВОЕНИЯ ДИСЦИПЛИНЫ ОБЩЕОБРАЗОВАТЕЛЬНОЙ ПОДГОТОВКИ .....	12
4.1. Перечень вопросов, выносимых для получения дифференцируемого зачёта .....	12
4.2. Критерии оценки.....	15
5. ЛИСТ РЕГИСТРАЦИИ ИЗМЕНЕНИЙ.....	20

# 1. ПАСПОРТ РАБОЧЕЙ ПРОГРАММЫ ДИСЦИПЛИНЫ ОБЩЕОБРАЗОВАТЕЛЬНОЙ ПОДГОТОВКИ

## 1.1. Область применения рабочей программы

Рабочая программа дисциплины является частью общеобразовательного цикла основной профессиональной образовательной программы подготовки специалистов среднего звена (далее – ППССЗ) по специальности среднего профессионального образования: в соответствии с ФГОС среднего общего образования и ФГОС по специальности среднего профессионального образования 42.02.02 Издательское дело.

## 1.2. Место дисциплины в структуре основной профессиональной образовательной программы

Дисциплина «Иностранный язык» (ОГСЭ.03) относится к циклу дисциплин общеобразовательной подготовки основной профессиональной образовательной программы СПО - ППССЗ по специальности 42.02.02 Издательское дело», квалификация выпускника – Специалист издательского дела.

Дисциплина относится к предметной области ФГОС среднего общего образования: «Общественные науки

Является базовой дисциплиной.

Уровень освоения дисциплины в соответствии с ФГОС среднего общего образования – базовый.

Рабочая программа дисциплины ОГСЭ.03 «Иностранный язык» имеет межпредметную связь с:

– общеобразовательными дисциплинами История, Иностранный язык, Правоведение, Социология

– профессиональными дисциплинами Психотехнологии коммуникативного менеджмента, Безопасность жизнедеятельности

Изучение дисциплины ОГСЭ.03 «Иностранный язык» завершается промежуточной аттестацией в форме дифференцированного зачёта в рамках освоения ППССЗ на базе среднего общего образования.

## 1.3. Планируемые результаты освоения дисциплины

Содержание программы дисциплины ОГСЭ.03 «Иностранный язык» направлено на достижение следующих целей:

- развить способности к самообразованию;
- развить когнитивные и исследовательские умения;
- развить информационную культуру;
- расширить кругозор и повысить общий уровень культуры студентов;
- воспитать толерантность и уважение к духовным ценностям разных стран и народов.

В результате освоения дисциплины ОГСЭ.03 «Иностранный язык» обучающийся должен:

- знать/понимать:
  - лексический (1200-1400 лексических единиц) и грамматический минимум, необходимый для чтения и перевода (со словарем) иностранных текстов профессиональной направленности;
- уметь:
  - общаться (устно и письменно) на иностранном языке на профессиональные и повседневные темы;
  - переводить (со словарем) иностранные тексты профессиональной направленности;
  - самостоятельно совершенствовать устную и письменную речь, пополнять словарный запас

Освоение содержания общеобразовательной дисциплины ОГСЭ.03 «Иностранный язык» обеспечивает достижение обучающимися следующих результатов:

№ п/п	Результаты	Содержание
1	2	3

№ п/п	Результаты	Содержание
1	2	3
1.	личностные	сформированность мировоззрения, соответствующего современному уровню развития науки и общественной практики, основанного на диалоге культур, а также различных форм общественного сознания, осознание своего места в поликультурном мире.
2.	метапредметные	готовность и способность к самостоятельной информационно-познавательной деятельности, владение навыками получения необходимой информации из словарей разных типов, умение ориентироваться в различных источниках информации, критически оценивать и интерпретировать информацию, получаемую из различных источников.
3.	предметные	владение умениями применять полученные знания в повседневной жизни, прогнозировать последствия принимаемых решений.

## 2. СТРУКТУРА И СОДЕРЖАНИЕ ДИСЦИПЛИНЫ ОБЩЕОБРАЗОВАТЕЛЬНОЙ ПОДГОТОВКИ

### 2.1. Объем дисциплины и виды учебной работы

Общая трудоёмкость дисциплины составляет 180 часов, в том числе:

- аудиторные занятия 126 часов;
- самостоятельная работа 54 часов.

№ п/п	Вид учебной работы	Объем часов
1	2	3
1.	<b>Максимальная учебная нагрузка (всего)</b>	<i>180</i>
2.	<b>Обязательная аудиторная учебная нагрузка (всего)</b>	<i>126</i>
3.	в том числе:	
4.	лекционные занятия	
5.	лабораторные работы	
6.	практические занятия	<i>126</i>
7.	контрольные работы	
8.	<b>Самостоятельная работа обучающегося (всего)</b>	<i>54</i>
9.	в том числе:	
10.	самостоятельная работа над проектом	
11.	внеаудиторная самостоятельная работа	<i>54</i>
12.	Промежуточная аттестация в форме <i>дифференцируемого зачёта</i>	

### 2.2. Тематический план дисциплины

№ п/п	Раздел, тема	Виды учебной работы, трудоёмкость (в часах)		Формы текущего контроля успеваемости и промежуточной аттестации
		Всего	Аудиторные занятия	

1	2	3	4	5	6	7	8	9	10	11	12	13	14	15
				Всего	Лекционные	Групповые (семинары, практические)	Лабораторные	Конт. раб.	Эссе (реферат)	Проект	Расчетно-графическая работа	Контр. точки по мод.-рейтинг. системе	Дифференцируемый зачёт	Экзамен
1	Модуль 1	18	2	16		16							3	
2	Модуль 2	18	2	16		16							3	
3	Модуль 3	36	15	21		21							4	
4	Модуль 4	36	15	21		21							4	
5	Модуль 5	36	4	32		32							5	
6	Модуль 6	36	16	20		20							6	
Общий объем	Итого часов	180	54	126		126								
	Всего часов	180												

### 2.3. Содержание дисциплины

Наименование разделов и тем	Содержание учебного материала	Уровень освоения
Тема 1 Модуль 1	Ознакомление студентов с алфавитом и правилами транскрипции. Сообщение информации о звуковом строе изучаемого языка: гласные звуки, согласные звуки, долгота и краткость гласных, редукция, палатализация, ассимиляция. Основные правила артикуляции гласных и согласных звуков. Основные правила чтения. Возраст. Профессия и род занятий. Хобби. Родственные отношения в семье. Число, падеж, род существительного. Существительное в роли определения. Количественные и	2

	<p>порядковые числительные. Образование числительных. Личные, притяжательные, возвратные, указательные, вопросительные, неопределённые местоимения. Действительный залог. Настоящее неопределённое время. Прошедшее неопределённое время. Будущее неопределённое время.</p>	
Тема 2. Модуль 2	<p>Интонация в простом повествовательном, вопросительном и побудительном предложении. Ударение в слове. Фразовое ударение. Основные правила чтения. Описание внешности человека. Характер человека. Количественные и порядковые числительные. Образование числительных. Действительный залог. Настоящее неопределённое время. Прошедшее неопределённое время. Будущее неопределённое время.</p>	2
Тема 3. Модуль 3	<p>Основные правила чтения. Предметы мебели и обстановка дома. Названия и назначение комнат. Описание дома/квартиры. Распорядок дня. Работа и учёба. Свободное время. Общие сведения о правилах употребления структур This is...; it is ...; what is ....; there is; there are. Личные, притяжательные, возвратные, указательные, вопросительные, неопределённые местоимения. Действительный залог. Настоящее неопределённое время. Прошедшее неопределённое время. Будущее неопределённое время.</p>	2
Тема 4. Модуль 4	<p>Виды транспорта. Путешествия. Ориентация в незнакомом городе. Отпуск. Типы магазинов. Товары и покупки. Действительный залог. Настоящее неопределённое время. Прошедшее неопределённое время. Будущее неопределённое время. Действительный залог. Настоящее продолженное время. Прошедшее продолженное время. Будущее передоложенное время.</p>	2
Тема 5. Модуль 5	<p>Продукты и блюда. Рецепты. Обед в кафе или ресторане. Здоровый образ жизни. Времена года. Явления природы. Погода. Степени сравнения прилагательных. Место прилагательных в предложении. Образование прилагательных. Действительный залог. Настоящее</p>	2

	совершенное время. Прошедшее совершенное время. Будущее совершенное время. Действительный залог. Настоящее совершенное продолженное время. Глаголы can, may, must, should, need и их эквиваленты.	
Тема 6. Модуль 6	Жанры кинофильмов. Театральные жанры. Рецензии на фильм/ спектакль. Действительный залог. Настоящее совершенное время. Прошедшее совершенное время. Будущее совершенное время.	2

#### 2.4. Планы групповых занятий и образовательные технологии

##### Тема 1. Тема 1. Модуль 1

**Цель:** формирование у студентов коммуникативных компетенций по темам «Моя семья»; развитие у студентов учебно-познавательных компетенций в процессе работы с учебными материалами, словарями, аудио и видео материалами; развитие у студентов продуктивных грамматических навыков по темам «Существительное», «Числительное», «Местоимение», «Глаголы “to be”, “to have” в настоящем неопределенном времени».

##### Вопросы для самоподготовки:

Глагол “to be” в настоящем времени; личные и указательные местоимения.  
 Множественное число существительных, повелительное наклонение.  
 Глагол “to have” в Present Indefinite.  
 Работа с текстом “Nick Brown” (чтение, ответы на вопросы, обсуждение).  
 Работа с текстом “My Family” (чтение, ответы на вопросы, обсуждение).  
 Работа с диалогами: чтение и составление собственных диалогов по образцам

**Формы контроля самостоятельной работы обучающихся:** устный индивидуальный и групповой опрос.

*Примерная тематика вопросов для опроса:*

Алфавит и правила транскрипции.  
 Гласные звуки, согласные звуки, долгота и краткость гласных, редукция, палатализация, ассимиляция.  
 Основные правила артикуляции гласных и согласных звуков.  
 Число, падеж, род существительного. Существительное в роли определения.  
 Личные, притяжательные, возвратные, указательные, вопросительные, неопределённые местоимения.

##### Тема 2. Модуль 2

**Цель:** формирование у студентов коммуникативных компетенций по темам «Внешность, характер»; развитие у студентов учебно-познавательных компетенций в процессе работы с учебными материалами, словарями, аудио и видео материалами; развитие у студентов продуктивных грамматических навыков по темам «Настоящее неопределённое время», «числительное».

##### Вопросы для самоподготовки:

The Present Indefinite Tense (утвердительные предложения).  
 The Present Indefinite Tense (вопросительные и отрицательные предложения).  
 Порядковые числительные.



**Формы контроля самостоятельной работы обучающихся:** устный индивидуальный и групповой опрос.

*Примерная тематика вопросов для опроса:*

Интонация в простом повествовательном, вопросительном и побудительном предложении.

Ударение в слове. Фразовое ударение.

Количественные и порядковые числительные. Образование числительных.

### **Тема 3. Модуль 3**

**Цель:** формирование у студентов коммуникативных компетенций по темам «Моя квартира», «Рабочий день»; развитие у студентов учебно-познавательных компетенций в процессе работы с учебными материалами, словарями, аудио и видео материалами; развитие у студентов продуктивных грамматических навыков по темам «Конструкция “there is/ there are”, «Неопределенные местоимения)», «Прошедшее неопределенное время».

#### **Вопросы для самоподготовки:**

Вводное “there” с глаголом “to be”; предлоги места.

“some”, “no”, “any” и их производные.

Работа с текстом “A Letter From My London Friend” (чтение, ответы на вопросы, обсуждение).

“much”, “many”, “little”, “few”.

Тексты “The Grandfather”, “A Letter Home”.

The Past Indefinite Tense (правильные глаголы).

The Past Indefinite Tense (неправильные глаголы).

The Past Indefinite Tense (вопросительные предложения).

**Формы контроля самостоятельной работы обучающихся:** устный индивидуальный и групповой опрос.

*Примерная тематика вопросов для опроса:*

Основные правила чтения.

Общие сведения о правилах употребления структур This is...; it is ...; what is ....; there is; there are.

Личные, притяжательные, возвратные, указательные, вопросительные, неопределенные местоимения.

### **Тема 4. Модуль 4**

**Цель:** формирование у студентов прагматических умений, включающих способность ориентироваться в незнакомом городе, совершать покупки, соблюдать речевой этикет носителей языка; развитие у студентов навыков ознакомительного чтения на материале текстов: “Отдых, каникулы”, “Магазины, покупки”; развитие у студентов грамматических навыков по теме «Будущее неопределенное время», «Настоящее продолженное время», «Прошедшее продолженное время», «Будущее продолженное время»; развитие у студентов учебно-познавательных компетенций в процессе работы с учебными материалами, словарями, аудио и видео материалами.

#### **Вопросы для самоподготовки:**

The Future Indefinite Tense.

Придаточные предложения времени и условия.

Способы выражения отнесенности к будущему.

Работа с диалогом “Plans for the Summer Holidays” (чтение, ответы на вопросы, обсуждение).

Оборот “to be going to” + Infinitive.

The Present Continuous Tense.

The Past Continuous Tense.

The Future Continuous Tense.

Работа с текстом “Shopping” (чтение, ответы на вопросы, обсуждение).

Работа с диалогами: чтение и составление собственных диалогов по образцам.

**Формы контроля самостоятельной работы обучающихся:** устный индивидуальный и групповой опрос.

*Примерная тематика вопросов для опроса:*

Действительный залог.

Настоящее неопределенное время.

Прошедшее неопределенное время.

Будущее неопределенное время.

Настоящее продолженное время.

Прошедшее продолженное время.

Будущее передоложенное время.

### **Тема 5. Модуль 5**

**Цель:** формирование у студентов коммуникативных компетенций по темам; «В кафе», «Погода», формирование умений устанавливать речевой контакт во время путешествия, соблюдать речевой этикет носителей языка; развитие у студентов грамматических навыков по теме «Степени сравнения прилагательных», «Настоящее совершенное время», «Модальные глаголы»; развитие у студентов учебно-познавательных компетенций в процессе работы с учебными материалами, словарями, аудио и видео материалами.

#### **Вопросы для самоподготовки:**

The Present Perfect Tense.

The Present Perfect Tense (в сравнении с The Past Simple Tense).

Работа с текстом “Meals in an English Family” (чтение, ответы на вопросы, обсуждение).

The Present Perfect Continuous Tense.

Работа с диалогом “Dinner with Friends” (чтение, ответы на вопросы, обсуждение).

The Present Perfect Continuous Tense (в сравнении с The Present Simple Tense).

Степени сравнения наречий.

Модальные глаголы и их эквиваленты (способность, умение, разрешение).

Модальные глаголы и их эквиваленты (долженствование).

**Формы контроля самостоятельной работы обучающихся:** устный индивидуальный и групповой опрос.

*Примерная тематика вопросов для опроса:*

Степени сравнения прилагательных.

Место прилагательных в предложении.

Образование прилагательных.

Действительный залог.

Настоящее совершенное время.

Прошедшее совершенное время.

Будущее совершенное время.

### **Тема 6. Модуль 6**

**Цель:** формирование у студентов коммуникативных компетенций по теме “Театр, кино”; развитие у студентов грамматических навыков по теме «Прошедшее совершенное время», «Будущее совершенное время»; развитие у студентов учебно-познавательных компетенций в процессе работы с учебными материалами, словарями, аудио и видео материалами.

#### **Вопросы для самоподготовки:**

The Past Perfect Tense.

The Future Perfect Tense.

Работа с текстом “Going out for the evening” (чтение, ответы на вопросы, обсуждение).

Работа с диалогом “Going out for the evening” (чтение, ответы на вопросы, обсуждение).

**Формы контроля самостоятельной работы обучающихся:** устный индивидуальный и групповой опрос.

*Примерная тематика вопросов для опроса:*

Действительный залог.

Настоящее совершенное время.

Прошедшее совершенное время.

Будущее совершенное время.

### **3. УСЛОВИЯ РЕАЛИЗАЦИИ ДИСЦИПЛИНЫ ОБЩЕОБРАЗОВАТЕЛЬНОЙ ПОДГОТОВКИ**

#### **3.1. Требования к минимальному материально-техническому обеспечению**

Реализация дисциплины требует наличия учебного кабинета: «Лингафонный кабинет для занятий по иностранному языку».

Оборудование учебного кабинета: 110 стульев; 55 парт; преподавательский стол; преподавательский стул, доска для писания мелом, наглядные пособия, обеспечивающие тематические иллюстрации.

Технические средства обучения: проектор Epson EB-1430Wi; внешний пульт управления в комплекте; кронштейн (крепление) настенный в комплекте; модуль беспроводной сети Wi-Fi Epson ELPAP07; видекамера AXIS M5014; доска комбинированная Board SYS TЭ1\*400К; компьютер ПЭВМ НИКС А5000-ITX и монитор Acer 21.5" Viseo223DXb, имеющие выход в сеть Интернет.

Оборудование «социально-экономические дисциплины» кабинета:

#### **3.2. Информационное обеспечение обучения**

**Перечень рекомендуемых учебных изданий, Интернет-ресурсов, дополнительной литературы**

Основные источники:

1. 1. Гуреев, В. А. Английский язык. Грамматика (B2): учебник и практикум для среднего профессионального образования / В. А. Гуреев. — Москва: Издательство Юрайт, 2020. — 294 с. — (Профессиональное образование). — ISBN 978-5-534-10481-3. — Текст: электронный // ЭБС Юрайт [сайт]. — URL: <https://urait.ru/bcode/455685>

2. Кузьменкова, Ю. Б. Английский язык + аудиозаписи в ЭБС: учебник и практикум для среднего профессионального образования / Ю. Б. Кузьменкова. — Москва: Издательство Юрайт, 2020. — 441 с. — (Профессиональное образование). — ISBN 978-5-534-00804-3. — Текст: электронный // ЭБС Юрайт [сайт]. — URL: <http://urait.ru/bcode/450719> (дата обращения: 17.04.2020).

Дополнительные источники:

1. Куряева, Р. И. Английский язык. Лексико-грамматическое пособие в 2 ч. Часть 1: учебное пособие для среднего профессионального образования / Р. И. Куряева. — 6-е изд., испр. и доп. — Москва: Издательство Юрайт, 2020. — 264 с. — (Профессиональное образование). — ISBN 978-5-534-09890-7. — Текст: электронный // ЭБС Юрайт [сайт]. — URL: <https://urait.ru/bcode/452245>

2. Полубиченко, Л. В. Английский язык для колледжей (A2-B2): учебное пособие для среднего профессионального образования / А. С. Изволенская, Е. Э. Кожарская; под редакцией Л. В. Полубиченко. — Москва: Издательство Юрайт, 2019. — 184 с. — (Профессиональное образование). — ISBN 978-5-534-09287-5. — Текст: электронный // ЭБС Юрайт [сайт]. — URL: <https://urait.ru/bcode/427572>

3. Невзорова, Г. Д. Английский язык. Грамматика: учебное пособие для среднего профессионального образования / Г. Д. Невзорова, Г. И. Никитушкина. — 2-е изд., испр. и доп. —

Интернет-ресурсы:

- 1) ЭБС «Университетская библиотека онлайн» (<http://biblioclub.ru/>);
- 2) Электронная библиотека Издательского дома «Гребенников» (<http://grebennikon.ru/>);
- 3) Научная электронная библиотека eLIBRARY.ru (<http://elibrary.ru/>);
- 4) ЭБС издательства «Юрайт» (<http://www.biblio-online.ru/>);
- 5) ЭБС «Библиороссика» (<http://bibliorossica.com/>);
- 6) База данных EastView (<http://ebiblioteka.ru/>);
- 7) База данных международного индекса научного цитирования – Scopus (<http://www.scopus.com/>);
- 8) Видеотека учебных фильмов «Решение» (<http://eduvideo.online>);
- 9) Президентская библиотека им. Б.Н.Ельцина (<https://www.prlib.ru/>);
- 10) Университетская информационная система РОССИЯ (УИС РОССИЯ) (<https://uisrussia.msu.ru/>);
- 11) Диссертационный зал Российской государственной библиотеки (<http://diss.rsl.ru>);
- 12) Научное наследие России (<http://e-heritage.ru/index.html>);
- 13) Электронная библиотека учебников (<http://studentam.net>);
- 14) Cyberleninka (<http://cyberleninka.ru/journal>);
- 15) Единое окно доступа к образовательным ресурсам (<http://window.edu.ru/library>);
- 16) Электронные библиотеки. Электронные библиотеки, словари, энциклопедии (<http://gigabaza.ru/doc/131454.html>);
- 17) Библиотека юридической литературы (<http://pravo.eup.ru/>);
- 18) Международный индекс научного цитирования Web of Science (Web of Knowledge) (<http://login.webofknowledge.com/>).

#### 4. КОНТРОЛЬ И ОЦЕНКА РЕЗУЛЬТАТОВ ОСВОЕНИЯ ДИСЦИПЛИНЫ ОБЩЕОБРАЗОВАТЕЛЬНОЙ ПОДГОТОВКИ

Контроль и оценка результатов освоения дисциплины осуществляется преподавателем в процессе проведения практических занятий, тестирования, а также выполнения обучающимися индивидуальных заданий, проектов, исследований.

№ п/п	Результаты обучения (освоенные умения, усвоенные знания)	Формы и методы контроля и оценки результатов обучения
1	2	3
1.	Знать: лексический и грамматический минимум (1200-1400), необходимый для чтения и перевода (со словарем) иностранных текстов профессиональной направленности.	<i>Контрольные работы</i>
2.	Уметь: общаться (устно и письменно) на иностранном языке на профессиональные и повседневные темы; - переводить (со словарем) иностранные тексты профессиональной направленности; -самостоятельно совершенствовать устную и письменную речь, пополнять словарный запас.	<i>Зачёты</i>

##### 4.1. Перечень вопросов, выносимых для получения дифференцируемого зачёта

Пример контрольной работы:

TEST

SEQUENCE OF TENSES

1. I knew that Mercury (be) the closest planet to the sun, but I didn't feel like answering the question.

A was

B is

C had been

2. Mike hoped that his friend (help) him with this car.  
A would help  
B will help  
C helped
3. We didn't know the score, but we were sure their team (lose) the game.  
A has lost  
B had lost  
C lost
4. Yesterday Tom heard that his aunt (be ill) for five days.  
A was ill  
B has been ill  
C had been ill
5. The children were afraid of making any noise – Mom (sleep).  
A was sleeping  
B slept  
C had been sleeping
6. He gave all his money to me because he (trust) me.  
A would trust  
B trusted  
C had trusted
7. We were told that Andrew (go) to enter that college.  
A is going  
B went  
C was going
8. The police found out that Bob Slant (live) in London's suburbs at that time.  
A had been living  
B lives  
C lived
9. My parents decided that we (celebrate) my birthday on Saturday.  
A would celebrate

B shall celebrate

C celebrated

10. The pupil wasn't able to do the translation because he (not/know) some special terms.

A hadn't know

B didn't know

C doesn't know

11. Ann hasn't been informed that the lecture (not / take place) on Friday.

A hasn't taken place

B wouldn't take place

C won't take place

#### TEST Variant 1

1. Change from Active into Passive:

- They launch rockets from Cape Canaveral.
- Cosmonauts do many experiments.
- They recycle glass at this factory.
- They teach foreign languages at school.

2. Put the verb into the needed tense form:

- I (to see) her yesterday.
- She (not to hear) of it yet.
- They (to build) a new house now.
- Usually he (to live) in New York.
- There (to be) space cities in 2100.

3. Answer the question in the conditional (5 sentences):

What would you do if you met an alien?

#### Test Variant 2

1. Change from Active into Passive:

- They make shoes at this factory.
- The meteo stations watch hurricanes.
- They recycle old papers here.
- They learn poems by heart.

2. Put the verb into the needed tense form:

- He (to finish) his project already.
- We (to meet) last week.
- They (to launch) rockets to Mars in 2020.
- I (to watch) TV now.

- She (to speak) English very well.

3. Answer the question in the conditional (5 sentences):

Where would you go if you had a time machine?

#### 4.2. Критерии оценки

Для планирования расчета текущего рейтинга обучающегося используются следующие пропорции:

Вид учебного действия	Максимальная рейтинговая оценка, баллов
Академическая активность	10
практические задания	40
<i>из них: текущие практические задания</i>	20
<i>итоговое практическое задание</i>	20
рубежи текущего контроля	30
<b>ИТОГО:</b>	80

#### Критерии оценки теста:

«Зачтено» - если обучающийся правильно выполнил не менее 2/3 всей работы или допустил не более одной грубой ошибки и двух недочетов, не более одной грубой и одной негрубой ошибки, не более трех негрубых ошибок, одной негрубой ошибки и трех недочетов, при наличии четырех-пяти недочетов.

«Не зачтено» - если число ошибок и недочетов превысило норму для оценки 3 или правильно выполнено менее 2/3 всей работы.

#### Требования к выполнению доклада.

Рекомендуется следующая структура доклада:

- титульный лист, содержание доклада;
- краткое изложение;
- цели и задачи;
- изложение характера исследований и рассмотренных проблем, гипотезы, спорные вопросы;
- источники информации, методы сбора и анализа данных, степень их полноты и достоверности;
- анализ и толкование полученных в работе результатов;
- выводы и оценки;
- библиография и приложения.

Время выступления докладчика не должно превышать 10 минут.

Основные требования к оформлению доклада:

- титульный лист должен включать название доклада, наименование предметной (цикловой) комиссии, фамилию обучающегося;
- все использованные литературные источники сопровождаются библиографическим описанием;
- приводимая цитата из источника берется в кавычки (оформляются сноски);
- единицы измерения должны применяться в соответствии с действующими стандартами;
- все названия литературных источников следует приводить в соответствии с новейшими изданиями;
- рекомендуется включение таблиц, графиков, схем, если они отражают основное содержание или улучшают ее наглядность;
- названия фирм, учреждений, организаций и предприятий должны именоваться так, как они указываются в источнике;

#### Критерии оценки доклада

При выполнении доклада обучающийся должен продемонстрировать умение кратко излагать прочитанный материал, а также умение обобщать и анализировать материал по теме доклада.

Максимальная оценка за доклад: 8 баллов.

Основными критериями оценки доклада являются:

- актуальность выбранной темы и излагаемого материала – 2 балла;
- содержательность – 2 балла;
- структура и оформление доклада – 1 балл;
- четкость и выразительность выступления – 1 балл;
- умение пользоваться конспектом – 1 балл;
- точность и полнота ответов на вопросы – 1 балл.

### ***Презентация***

#### ***Требования к презентациям***

1. Объем презентации 20 -50 слайдов.
2. На титульном слайде должно быть отражено:
  - наименование факультета;
  - наименование предметной (цикловой) комиссии;
  - тема презентации;
  - фамилия, имя, отчество, специальность, форма обучения, номер группы автора презентации;
  - фамилия, имя, отчество, степень, звание, должность руководитель работы;
  - год выполнения работы.
3. В презентации должны быть отражено обоснование актуальности представляемого материала, цели и задачи работы.
4. Содержание презентации должно включать наиболее значимый материал доклада, а также, при необходимости, таблицы, диаграммы, рисунки, фотографии, карты, видео – вставки, звуковое сопровождение.
5. Заключительный слайд должен содержать информацию об источниках информации для презентации.

#### ***Критерии оценки презентации***

1. Объем презентации 20 -50 слайдов (1 балл).
2. Правильность оформления титульного слайда (0,5 балла);
3. Актуальность отобранного материала, обоснованность формулировки цели и задач работы (0,5 балла);
4. Наглядность и логичность презентации, обоснованность использования таблиц, диаграмм, рисунков, фотографий, карт, видео – вставок, звукового сопровождения; правильный выбор шрифтов, фона, других элементов дизайна слайда (2 балла).
5. Объем и качество источников информации (не менее 2-х интернет – источников и не менее 2-х литературных источников).

#### ***Требования к выполнению Эссе (реферата)***

**Эссе** – литературное произведение небольшого объема, обычно прозаическое, свободной композиции, передающее индивидуальные впечатления, суждения, соображения автора о той или иной проблеме, теме, о том или ином событии или явлении.

**Реферат** (от лат. referre – сообщать) – краткое изложение в письменном виде или в форме публикации доклада, содержания научного труда (трудов), литературы по теме. Работа над рефератом условно разделяется на выбор темы, подбор литературы, подготовку и защиту плана; написание теоретической части и всего текста с указанием библиографических данных используемых источников, подготовку доклада, выступление с ним. Тематика рефератов полностью связана с основными вопросами изучаемого курса.

Тему эссе (реферата) обучающиеся выбирают самостоятельно, но если на одну тему претендует несколько обучающихся, на помощь приходит преподаватель. Список литературы к темам не дается, и обучающиеся самостоятельно ведут библиографический поиск, причем им не рекомендуется ограничиваться университетской библиотекой.



Важно учитывать, что написание реферата требует от обучающихся определенных усилий. Особое внимание следует уделить подбору литературы, методике ее изучения с целью отбора и обработки собранного материала, обоснованию актуальности темы и теоретического уровня обоснованности используемых в качестве примеров фактов какой-либо деятельности.

Выбрав тему реферата, начав работу над литературой, необходимо составить план. Изучая литературу, продолжается обдумывание темы, осмысливание прочитанного, делаются выписки, сопоставляются точки зрения разных авторов и т.д. Реферативная работа сводится к тому, чтобы в ней выделились две взаимосвязанные стороны: во-первых, ее следует рассматривать как учебное задание, которое должен выполнить обучаемый, а во-вторых, как форму научной работы, творческого воображения при выполнении учебного задания.

Наличие плана реферата позволяет контролировать ход работы, избежать формального переписывания текстов из первоисточников.

Оформление реферата включает титульный лист, оглавление и краткий список использованной литературы. Список использованной литературы размещается на последней странице рукописи или печатной форме реферата. Реферат выполняется в письменной или печатной форме на белых листах формата А4 (210 x 297 мм). Шрифт Times New Roman, кегель 14, через 1,5 интервала при соблюдении следующих размеров текста: верхнее поле – 25 мм, нижнее – 20 мм, левое – 30 мм, правое – 15 мм. Нумерация страниц производится вверху листа, по центру. Титульный лист нумерации не подлежит.

Рефераты должны быть написаны простым, ясным языком, без претензий на наукообразность. Следует избегать сложных грамматических оборотов, непривычных терминов и символов. Если же такие термины и символы все-таки приводятся, то необходимо разъяснять их значение при первом упоминании в тексте реферата. Это правило касается и дипломных работ.

Объем реферата предполагает тщательный отбор информации, необходимой для краткого изложения вопроса. Важнейший этап – редактирование готового текста реферата и подготовка к обсуждению. Обсуждение требует хорошей ориентации в материале темы, умения выделить главное, поставить дискуссионный вопрос, привлечь внимание слушателей к интересной литературе, логично и убедительно изложить свои мысли.

Рефераты обязательно подлежат защите. Процедура защиты начинается с определения оппонентов защищающего свою работу. Они стремятся дать основательный анализ работы обучающимся, обращают внимание на положительные моменты и недостатки реферата, дают общую оценку содержанию, форме преподнесения материала, характеру использованной литературы. Иногда они дополняют тот или иной раздел реферата. Последнее особенно ценно, ибо говорит о глубоком знании обучающимся-оппонентом изучаемой проблемы.

Обсуждение не ограничивается заслушиванием оппонентов. Другие обучающиеся имеют право уточнить или опровергнуть какое-либо утверждение. Преподаватель предлагает любому обучающемуся задать вопрос по существу доклада или попытаться подвести итог обсуждению.

### **Алгоритм работы над рефератом**

#### **1. Выбор темы**

Тема должна быть сформулирована грамотно (с литературной точки зрения);

В названии реферата следует поставить четкие рамки рассмотрения темы;

Желательно избегать слишком длинных названий;

Следует по возможности воздерживаться от использования в названии спорных с научной точки зрения терминов, излишней наукообразности, а также чрезмерного упрощения формулировок.

2. Реферат следует составлять из пяти основных частей: введения; основной части; заключения; списка литературы; приложений.

#### **3. Основные требования к введению:**

Во введении не следует концентрироваться на содержании; введение должно включать краткое обоснование актуальности темы реферата, где требуется показать, почему данный вопрос может представлять научный интерес и есть ли связь представляемого материала с современностью. Таким образом, тема реферата должна быть актуальна либо с научной точки зрения, либо с современных позиций.

Очень важно выделить цель, а также задачи, которые требуется решить для выполнения цели;

Введение должно содержать краткий обзор изученной литературы, в котором указывается взятый из того или иного источника материал, кратко анализируются изученные источники, показываются их сильные и слабые стороны;

Объем введения составляет две страницы текста.

#### 4. Требования к основной части реферата:

Основная часть содержит материал, отобранный для рассмотрения проблемы;

Также основная часть должна включать в себя собственно мнение обучающихся и сформулированные самостоятельные выводы, опирающиеся на приведенные факты;

Материал, представленный в основной части, должен быть логически изложен и распределен по параграфам, имеющим свои названия;

В изложении основной части необходимо использовать сноски (в первую очередь, когда приводятся цифры и чьи-то цитаты);

Основная часть должна содержать иллюстративный материал (графики, таблицы и т. д.);

Объем основной части составляет около 10 страниц.

#### 5. Требования к заключению:

В заключении формулируются выводы по параграфам, обращается внимание на выдвинутые во введении задачи и цели;

Заключение должно быть четким, кратким, вытекающим из содержания основной части.

#### 6. Требования к оформлению списка литературы (по ГОСТу):

Необходимо соблюдать правильность последовательности записи источников: сначала следует писать фамилию, а после инициалы; название работы не ставится в кавычки; после названия сокращенно пишется место издания; затем идет год издания; наконец, называется процитированная страница.

### ***Критерии оценки реферата***

Обучающийся, защищающий реферат, должен рассказать о его актуальности, поставленных целях и задачах, изученной литературе, структуре основной части, сделанных в ходе работы выводах.

По окончании выступления ему может быть задано несколько вопросов по представленной проблеме.

Оценка складывается из соблюдения требований к реферату, грамотного раскрытия темы, умения четко рассказывать о представленном реферате, способности понять суть задаваемых по работе вопросов и найти точные ответы на них.

*Реферат, в котором полностью освещена тема и который оформлен согласно требованиям, оценивается до 15 баллов.*

В процессе определения рубежного рейтинга обучающегося используется следующая шкала:

<b>Рубежный рейтинг</b>	<b>Критерии оценки освоения обучающимся дисциплины в ходе контрольных мероприятий промежуточной аттестации</b>
19-20 рейтинговых баллов	обучающийся глубоко и прочно усвоил программный материал, исчерпывающе, последовательно, грамотно и логически стройно его излагает, тесно увязывает с задачами и будущей деятельностью, не затрудняется с ответом при видоизменении задания, свободно справляется с задачами и практическими заданиями, правильно обосновывает принятые решения, умеет самостоятельно обобщать и излагать материал, не допуская ошибок ( <i>отлично</i> )
16-18 рейтинговых баллов	обучающийся твердо знает программный материал, грамотно и по существу излагает его, не допуская существенных неточностей в ответе на вопрос, может правильно применять теоретические положения и владеет необходимыми умениями и навыками при выполнении практических заданий ( <i>хорошо</i> )

13-15 рейтинговых баллов	обучающийся освоил основной материал, но не знает отдельных деталей, допускает неточности, недостаточно правильные формулировки, нарушает последовательность в изложении программного материала и испытывает затруднения в выполнении практических заданий ( <i>удовлетворительно</i> )
1-12 рейтинговых баллов	обучающийся не знает значительной части программного материала, допускает существенные ошибки, с большими затруднениями выполняет практические задания, задачи ( <i>неудовлетворительно</i> )
0 баллов	не аттестован

### 5. ЛИСТ РЕГИСТРАЦИИ ИЗМЕНЕНИЙ

№ п/п	Содержание изменения	Реквизиты документа	Дата введения изменения
1.	Утверждена и введена в действие решением ПЦК лингвистических дисциплин на основании Федерального государственного образовательного стандарта среднего профессионального образования по специальности 42.02.02 Издательское дело, утверждённым приказом Министерства образования и науки Российской Федерации от 14.05.2014 № 511.	Протокол заседания ПЦК № 16 от «25» июня 2019 года	01.09.2020
2.	Актуализация учебного процесса.	Протокол заседания ПЦК № 11 от «11» мая 2021 года	01.09.2021



Министерство науки и высшего образования Российской Федерации  
ФЕДЕРАЛЬНОЕ ГОСУДАРСТВЕННОЕ БЮДЖЕТНОЕ ОБРАЗОВАТЕЛЬНОЕ  
УЧРЕЖДЕНИЕ ВЫСШЕГО ОБРАЗОВАНИЯ  
«РОССИЙСКИЙ ГОСУДАРСТВЕННЫЙ СОЦИАЛЬНЫЙ  
УНИВЕРСИТЕТ»



УТВЕРЖДАЮ  
Директор Колледжа  
/ А.В. Косоплечев  
«24» мая 2021 г.

**РАБОЧАЯ ПРОГРАММА ДИСЦИПЛИНЫ**

**ОГСЭ.04 ФИЗИЧЕСКАЯ КУЛЬТУРА**

реализуемой в пределах  
программы подготовки специалистов среднего звена

на базе среднего общего образования

по специальности

**42.02.02 Издательское дело**

Социально-экономический профиль

**ОБРАЗОВАТЕЛЬНАЯ ПРОГРАММА СРЕДНЕГО  
ПРОФЕССИОНАЛЬНОГО ОБРАЗОВАНИЯ - ПРОГРАММА  
ПОДГОТОВКИ СПЕЦИАЛИСТОВ СРЕДНЕГО ЗВЕНА**

Уровень профессионального образования  
Среднее профессиональное образование

программа базовой подготовки  
на базе среднего общего образования

**Форма обучения**

**Очная**

Москва 2021 г.

Рабочая программа дисциплины разработана на основании:

– федерального государственного образовательного стандарта среднего профессионального образования по специальности 42.02.02 Издательское дело, утвержденного приказом Министерства образования и науки Российской Федерации от 12.05.2014 № 511;

– федерального государственного образовательного стандарта среднего общего образования, утвержденного приказом Министерства образования и науки Российской Федерации от 17.05.2012 № 413;

– рекомендациями по организации получения среднего общего образования в пределах освоения образовательных программ среднего профессионального образования на базе среднего общего образования с учетом требований федеральных государственных образовательных стандартов и получаемой специальности или профессии среднего профессионального образования (письмо Департамента государственной политики в сфере подготовки рабочих кадров и ДПО Минобрнауки России от 17.03.2015 № 06-259);

– примерной основной образовательной программы среднего общего образования, одобренной решением федерального учебно-методического объединения по общему образованию (протокол от 28.06.2016 г. № 2/16-з;

– учебного плана по основной профессиональной образовательной программе среднего профессионального образования – программе подготовки специалистов среднего звена по специальности 42.02.02 Издательское дело.

Рабочая программа дисциплины разработана рабочей группой в составе: преподаватель Колледжа РГСУ Зворыкин И.В., преподаватель Колледжа РГСУ Никулин Д.В.

Руководитель основной профессиональной образовательной программы

Л.И. Чешенко

(подпись)

Рабочая программа дисциплины обсуждена и утверждена на заседании ПЦК.  
Протокол № 11 от «11» мая 2021 года.

Председатель ПЦК естественно-математических дисциплин, физической культуры и БЖ, преподаватель Колледжа

Бекбулатов Д.Р.

(подпись)

Рабочая программа дисциплины рецензирована и рекомендована к утверждению:

Автономная некоммерческая организация  
Культурный центр «Грин Хилл»



(подпись)

С.А. Королев

## СОДЕРЖАНИЕ

1. ПАСПОРТ РАБОЧЕЙ ПРОГРАММЫ ДИСЦИПЛИНЫ ОБЩЕОБРАЗОВАТЕЛЬНОЙ ПОДГОТОВКИ.....	4
1.1. Область применения рабочей программы.....	4
1.2. Место дисциплины в структуре основной профессиональной образовательной программы .....	4
1.3. Планируемые результаты освоения дисциплины.....	4
2. СТРУКТУРА И СОДЕРЖАНИЕ ДИСЦИПЛИНЫ ОБЩЕОБРАЗОВАТЕЛЬНОЙ ПОДГОТОВКИ.....	5
2.1. Объем дисциплины и виды учебной работы.....	5
2.2. Тематический план дисциплины.....	5
2.3. Содержание дисциплины .....	6
2.4. Планы групповых занятий и образовательные технологии .....	16
3. УСЛОВИЯ РЕАЛИЗАЦИИ ДИСЦИПЛИНЫ ОБЩЕОБРАЗОВАТЕЛЬНОЙ ПОДГОТОВКИ.....	17
3.1. Требования к минимальному материально-техническому обеспечению .....	17
3.2. Информационное обеспечение обучения.....	18
4. КОНТРОЛЬ И ОЦЕНКА РЕЗУЛЬТАТОВ ОСВОЕНИЯ ДИСЦИПЛИНЫ ОБЩЕОБРАЗОВАТЕЛЬНОЙ ПОДГОТОВКИ .....	19
4.1. Перечень вопросов, выносимых для получения дифференцируемого зачёта .....	19
4.2. Критерии оценки.....	20
5. ЛИСТ РЕГИСТРАЦИИ ИЗМЕНЕНИЙ.....	25

# 1. ПАСПОРТ РАБОЧЕЙ ПРОГРАММЫ ДИСЦИПЛИНЫ ОБЩЕОБРАЗОВАТЕЛЬНОЙ ПОДГОТОВКИ

## 1.1. Область применения рабочей программы

Рабочая программа дисциплины является частью общеобразовательного цикла основной профессиональной образовательной программы подготовки специалистов среднего звена (далее – ППССЗ) по специальности среднего профессионального образования: в соответствии с ФГОС среднего общего образования и ФГОС по специальности среднего профессионального образования 42.02.02 Издательское дело.

## 1.2. Место дисциплины в структуре основной профессиональной образовательной программы

Дисциплина «Физическая культура» (ОГСЭ.04) относится к циклу дисциплин общеобразовательной подготовки основной профессиональной образовательной программы СПО - ППССЗ по специальности 42.02.02 Издательское дело», квалификация выпускника – Специалист издательского дела.

Дисциплина относится к предметной области ФГОС среднего общего образования: «Общественные науки

Является базовой дисциплиной.

Уровень освоения дисциплины в соответствии с ФГОС среднего общего образования – базовый.

Рабочая программа дисциплины ОГСЭ.04 «Физическая культура» имеет межпредметную связь с:

– общеобразовательными дисциплинами История, Иностранный язык, Правоведение, Социология

– профессиональными дисциплинами Психотехнологии коммуникативного менеджмента, Безопасность жизнедеятельности

Изучение дисциплины ОГСЭ.04 «Физическая культура» завершается промежуточной аттестацией в форме дифференцированного зачёта в рамках освоения ППССЗ на базе среднего общего образования.

## 1.3. Планируемые результаты освоения дисциплины

Содержание программы дисциплины ОГСЭ.04 «Физическая культура» направлено на достижение следующих целей:

- формировать личную физическую культуру студента;
- развивать у студентов знания о роли физической культуры в общекультурном, профессиональном и социальном развитии человека;
- формировать готовность применять спортивные и оздоровительные технологии для достижения высокого уровня физического здоровья и поддержания его в процессе обучения, и дальнейшей профессиональной деятельности.

В результате освоения дисциплины ОГСЭ.04 «Физическая культура» обучающийся должен:

- знать/понимать:
  - роли физической культуры в общекультурном, профессиональном и социальном развитии человека;
  - основы здорового образа жизни;
- уметь:
  - использовать физкультурно-оздоровительную деятельность для укрепления здоровья, достижения жизненных и профессиональных целей

Освоение содержания общеобразовательной дисциплины ОГСЭ.04 «Физическая культура» обеспечивает достижение обучающимися следующих результатов:

№ п/п	Результаты	Содержание
1	2	3



№ п/п	Результаты	Содержание
1	2	3
1.	личностные	сформированность мировоззрения, соответствующего современному уровню развития науки и общественной практики, основанного на диалоге культур, а также различных форм общественного сознания, осознание своего места в поликультурном мире.
2.	метапредметные	готовность и способность к самостоятельной информационно-познавательной деятельности, владение навыками получения необходимой информации из словарей разных типов, умение ориентироваться в различных источниках информации, критически оценивать и интерпретировать информацию, получаемую из различных источников.
3.	предметные	владение умениями применять полученные знания в повседневной жизни, прогнозировать последствия принимаемых решений.

## 2. СТРУКТУРА И СОДЕРЖАНИЕ ДИСЦИПЛИНЫ ОБЩЕОБРАЗОВАТЕЛЬНОЙ ПОДГОТОВКИ

### 2.1. Объем дисциплины и виды учебной работы

Общая трудоёмкость дисциплины составляет 252 часа, в том числе:

- аудиторные занятия 126 часов;
- самостоятельная работа 126 часов.

№ п/п	Вид учебной работы	Объем часов
1	2	3
1.	<b>Максимальная учебная нагрузка (всего)</b>	252
2.	<b>Обязательная аудиторная учебная нагрузка (всего)</b>	126
3.	в том числе:	
4.	лекционные занятия	
5.	лабораторные работы	
6.	практические занятия	126
7.	контрольные работы	
8.	<b>Самостоятельная работа обучающегося (всего)</b>	126
9.	в том числе:	
10.	самостоятельная работа над проектом	
11.	внеаудиторная самостоятельная работа	126
12.	Промежуточная аттестация в форме <i>дифференцируемого зачёта</i>	

### 2.2. Тематический план дисциплины

№ п/п	Раздел, тема	Виды учебной работы, трудоёмкость (в часах)		Формы текущего контроля успеваемости и промежуточной аттестации
		Всего	Аудиторные занятия	

1	2	3	4	5	6	7	8	9	10	11	12	13	14	15
				Всего	Лекционные	Групповые (семинары, практические)	Лабораторные	Конт. раб.	Эссе (реферат)	Проект	Расчетно-графическая работа	Контр. точки по мод.-рейтинг. системе	Дифференцируемый зачёт	Экзамен
1	Лёгкая атлетика	36	18	18		18							3	
2	Спортивные игры: футбол, волейбол, баскетбол	36	18	18		18							3	
3	Оздоровительная тренировка	38	19	19		19							4	
4	Льжи	38	19	19		19							4	
5	Подвижные игры	64	32	32		32							5	
6	Общефизическая подготовка	40	20	20		20							6	
Общий объем	Итого часов	252	126	126		126								
	Всего часов	252												

### 2.3. Содержание дисциплины

Наименование разделов и тем	Содержание учебного материала	Уровень освоения
Раздел 1. Лёгкая атлетика	Тема 1. Учебно-тренировочный подраздел. Ходьба (обыкновенная и спортивная). Специальные упражнения бегуна; бег с ускорениями с хода, с максимальной скоростью, с изменением темпа и ритма шагов. Старты: низкий, высокий; с опорой на одну руку. Финиширование: грудью, плечом. Бег: свободный по прямой и повороту, с наращиванием скорости и последующим продвижением вперёд по инерции. Отталкивание как основная фаза бега; осанка и работа рук во время бега, вынос бедра, постановка стопы;	2

	<p>техника бега на короткие дистанции, техника передачи эстафетной палочки без перекладывания в другую руку после приёма (стоя на месте, в ходьбе и беге) без ограничения зоны передачи и в зоне передачи. Бег в гору и под гору (угол 20-30°). Повторный бег с предельной и около предельной интенсивностью по прямой и повороту на отрезках от 20 до 60 м с хода с переходом в бег по инерции. Бег с высокого старта на 100-150 м в различном темпе, на 200, 300, 400 в среднем темпе; переменный бег на 200-л 300м (общая длина дистанции 1000-1500 м). Подводящие упражнения для овладения техникой барьерного бега. Кросс (бег по пересечённой местности). Бег на равнинных участках, бег на местности с преодолением естественных препятствий, бег по твёрдому, мягкому и скользкому грунту; бег по пересечённой местности, Бег на дистанцию 2000 м (девушки) и 3000 м (юноши) на результат. Прыжки. Техника специальных упражнений для прыжков в высоту и длину. Прыжки с места в длину, тройной, пятикратной, в высоту; с ноги на ногу, на двух ногах, скачки на левой и правой ноге, маховые движения ног в прыжках в длину и высоту, определение толчковой ноги, постановка толчковой ноги, ритм последних трех шагов, маховые движения рук в прыжках в длину и высоту, отталкивание, приземление; прыжки в длину способом «согнув ноги», ознакомление с техникой прыжка в высоту способом «перешагивание». Метания. Общее ознакомление с техникой метания, держание снаряда (теннисного мяча, гранаты), исходное положение для метания, отведение снаряда, скрестный шаг, метания (мяча, гранаты) с 1-3-5-7 шагов. Толкание ядра (ознакомление) с места; с разбега. Подводящие упражнения для освоения отдельных фаз и элементов метания. Упражнения</p>	
--	---	--

	<p>с набивными мячами: перебрасывание и толкание в парах из различных положений; метания различными способами - снизу вперед, снизу через себя назад, вперед из-за головы двумя руками; толкание набивного мяча с места вверх, вперед, стоя лицом и боком в сторону толчка. Специальные упражнения, обеспечивающие повышение функциональных возможностей организма студента, способствующие совершенствованию технике метания мяча, гранаты и толканию ядро.</p>	
<p>Раздел 2. Спортивные игры (футбол, волейбол, баскетбол)</p>	<p><u>Тема 1. БАСКЕТБОЛ.</u> Действия без мяча: передвижения приставными шагами правым и левым боком с чередованием скорости и направлением движения; переход с передвижения правым боком на передвижение левым боком; передвижение в основной стойке, остановка прыжком после ускорения; остановка в шаге; повороты на месте (вперед и назад). Техника владения мячом. Ловля мяча: одной и двумя руками на уровне груди, двумя руками высокого мяча двумя руками низкого мяча, катящегося мяча (стоя на месте и в движении). Передачи мяча: двумя руками от груди, двумя руками сверху, одной рукой от плеча. Передачи мяча одной рукой от плеча, одной рукой сверху, одной рукой снизу. Передачи мяча изученными способами при встречном движении и при поступательном. Броски мяча двумя руками от груди, двумя руками сверху, броски мяча одной рукой сверху в движении после двух шагов, движение одной рукой в прыжке после ловли мяча: в прыжке со средней дальней дистанции, с места одной рукой, сверху и с дальней дистанции; штрафной бросок. Ведение мяча: на месте и в движении с высоким и низким отскоком; с изменением направления и скорости движения, высоты отскока мяча от пола. Обводка</p>	<p>2</p>

	<p>противника без зрительного контроля. Ведение с асинхронным ритмом движений руки с мячом и ног. Обманные действия: финт на рывок, финт но бросок, финт но проход. Техника защиты. Техника передвижений; стойка защитника с выставленной вперед ногой. Стойка со ступнями, но одной линии. Сочетания способов передвижения с техническими приемами игры в защите. Индивидуальные действия в защите (перехваты мяча; борьба за мяч, не попавший в корзину). Тактика нападения. Индивидуальные действия: выход на свободное место с целью атаки противника и получения мяча; выбор места на площадке с целью адекватного взаимодействия с партнерами по команде, применение изученных приемов техники нападения в зависимости от ситуации на площадке; действия одного защитника против двух нападающих в системе быстрого прорыва. Групповые действия: взаимодействие двух игроков заслонами (внутренними и наружными); взаимодействие двух игроков переключениями. Командные действия: организация командных действий по принципу «выходи на свободное место»; позиционное нападение с применением заслонов; организация командных действий против быстрого прорыва. Тактика защиты. Индивидуальные действия: применение изученных защитных стоек и передвижений в зависимости от действия нападающего; выбор места и способа противодействия нападающему без мяча в зависимости от места нахождения мяча, выбор места по отношению к нападающему с мячом. Противодействие при бросках мяча в корзину. Групповые действия. Взаимодействие двух игроков - подстраховка, отступление, проскальзывание. Командные действия: переключение от действий в</p>	
--	--	--

	<p>нападении к действиям в защите, личная система защиты. Спортивные игры: баскетбол по упрощенным и основным правилам. Подвижные игры с использованием элементов техники игры. <u>Тема 2. ВОЛЕЙБОЛ. Перечень изучаемых элементов содержания.</u></p> <p>Действия без мяча. Перемещения и стойки: стартовая стойка (исходное положение) – основная. Ходьба, бег, перемещаясь лицом вперед. Перемещения приставными шагами: лицом, правым, левым боком вперед, двойной шаг вперед. Сочетания способов перемещений. Действия с мячом. Передача мяча: сверху двумя руками; с собственного подбрасывания; с набрасывания партнера; в различных направлениях на месте после перемещения; передачи в парах, отбивания мяча кулаком через сетку в непосредственной близости от нее: из зоны в зону, из глубины площадки к сетке, стоя спиной в направлении передачи сверху из глубины площадки. Прием мяча сверху двумя руками: отскочившего от стены, после броска в сторону, после броска через сетку; от нижней и верхней прямой подачи в зону нападения; сверху двумя руками, снизу двумя руками, с подачи в зонах 6, 1, 5 и передача в зоны 3,2; нижняя передача на точность, прием мяча снизу двумя руками с подачи в зонах 6,1,5 и первая передача в зоны 4,3,2. Подача мяча. Верхняя и нижняя прямая, верхняя боковая. Нападающий удар через сетку по ходу из зон 4,3,2; в зонах 4,2 с передачей из глубины площадки; из зоны 3 с высоких и средних передач; с удаленных от сетки передач. Блокирование: одиночное, групповое в зонах 4,2, выполняемых с передачи из зоны 3; по ходу выполняемых из двух зон (4-3 и 2-3) в известном направлении. Тактическая подготовка. Тактика нападения. Индивидуальные действия: выбор места для выполнения нижней подачи;</p>	
--	--	--

	<p>выбор места для второй передачи и в зоне 3. Выбор способа отбивания мяча через сетку: передача сверху двумя руками, кулаком снизу. Подача но точность в зоны (по заданию). Выбор места: для выполнения второй передачи в зоне 2; стоя спиной по направлению; при выполнении подач. Групповые действия. Взаимодействие игроков в передней линии в нападении: взаимодействие игроков в задней линии при приеме мяча с подач, взаимодействие игроков зон 6,5,1 с зоной 3, взаимодействие игрока зоны 3 с игроком зоны 4, игрока зоны 3 с игроком зоны 2 (при второй передаче). Взаимодействие игроков при второй передаче зон 6,1,5 с зоной 2 (при приеме от передачи подач). Командные действия. Прием подачи и первая передача в зону 3, вторая передача игроку, к которому передающий обращен лицом. Прием подач: первая в зону 3, вторая передача в зоны 4,2 стоя лицом в сторону передач. Система игры со второй передачи и игрока передней линии. Тактика защиты. Выбор места при приеме подач. Расположение игроков при приеме подачи, когда вторую передачу выполняет игрок зоны 1,3. Система игры в защите при страховке нападающего игроком задней линии. Взаимодействие игроков зон 2 и 6 при приеме трудных мячей от подач, нападающих ударов, обманных действиях соперников. Групповые действия. Взаимодействия игроков задней линии: игрока зоны 1 с игроком зоны 6, игрока зоны 5 с игроком зоны 6, игрока зоны 6 с игроками зон 5 и 6; игроков передней линии: игрока зоны 3 с игроками зон 4 и 2, игроков зон 5,1,6 с игроками зон 4,2 при приеме, подаче и передаче (при обманных действиях). Командные действия. Расположение игроков при приеме мяча от противника «углом вперед» с применением групповых действий.</p>	
--	---	--

	<p>Спортивные игры: волейбол по упрощенным и основным правилам соревнований. Упражнения: для привития навыков быстроты ответных действий; для развития качеств, необходимых при приеме и передачах мяча; для развития качеств, необходимых при подаче мяча, выполнения нападающих ударов, при блокировании. Упражнения для развития прыгучести. Подвижные игры, направленные на развитие специальной физической подготовки волейболиста. <u>Тема 3. ФУТБОЛ.</u></p> <p><b><i>Перечень изучаемых элементов содержания.</i></b> Техника игры без мяча. Передвижения приставными шагами и скрестными шагами. Остановки шагом, повороты на 90 и 180°. Прыжки с одной ноги на другую, прыжки на двух ногах на месте, с поворотом на 90, 180, 360°. Техника владения мячом. Удары по мячу ногой; удар внутренней стороной стопы, удар серединой подъема, удары внутренней и внешней частью подъема, удар носком, пяткой, удар внешней стороной стопы. Резанные удары, удары с лета, с полулета. Удары по мячу головой. Удар серединой лба. Удар серединой лба в прыжке, в броске. Удар боковой частью лба. Способы остановки мяча. Остановка катящегося мяча внутренней стороной стопы, подошвой; опускающегося мяча внутренней стороной стопы, подошвой, внешней стороной стопы, голенью. Остановка мяча бедром, животом, грудью, головой. Обучение ведению мяча внешней частью подъема, внутренней частью подъема. Обучение финтам. Финты: «наступление подошвой на мяч», «ложная остановка мяча подошвой», «проброс мяча мимо соперника», «ложный замах для удара». Обучение отбору мяча. Отбор мяча перехватом, толчком, подкатом. Обучение вбрасыванию мяча. Обучение технике игры вратаря.</p>	
--	--	--



		Основная стойка. Ловля катящихся и низколетающих мячей. Ловля полуввысоких мячей, ловля высоколетающих мячей. Ловля мячей в падении и в броске. Отбивание летящих мячей. Вбрасывание мяча вратарем.	
Раздел Оздоровительная тренировка	3.	Тема 1. Основы техники. Базовые шаги: бэйсик-степ, приставной шаг, V-степ, L-степ, кик. Правила составления комбинации на 8 тактов, комбинации на 16 тактов, комбинации на 32 такта. Выполнение упражнений в партере на развитие гибкости, силы. Выполнение комплексов упражнений с гантелями, с эспандерами, с эластичной резиной. Комплекс аутогенной тренировки. Комплекс силовой тренировки с использованием степ-платформы. Оздоровительная тренировка в физкультурном воспитании студентов. Освоение и обучение основным физкультурно-оздоровительным технологиям. Аэробная (кардиореспираторная) тренировка, атлетическая (мышечная) гимнастика, дыхательные практики, суставная гимнастика, мышечная релаксация, гимнастика для глаз, стретчинг. Особенности развития физических качеств и способностей с оздоровительной направленностью. Дозирование физических нагрузок. Подбор упражнений оздоровительной направленности с учетом состояния здоровья.	2
Раздел 4. Лыжный спорт		Тема 1. Основы техники лыжной подготовки. Лыжная подготовка в системе физического воспитания студентов. Основы передвижения на лыжах. Попеременный двухшажный ход. Одновременный бесшажный ход. Одновременный двухшажный. Подъем елочкой. Торможение плугом. Прохождение дистанции 2 км. Игры «Эстафета с передачей палок». Прохождение дистанции 3 км. Одновременный одношажный ход.	2

	<p>Подъем в гору скользящим шагом. Поворот на месте махом. Игра «Гонки с преследованием». Коньковый ход. Торможение и поворот плугом. Прохождение дистанции 4 км. Попеременный четырехшажный ход. Переход с попеременных ходов на одновременный. Прохождение дистанции 5 км без учета времени. Прохождение дистанции 3 км с учетом времени. Развитие общей и скоростной выносливости. <b>Техника коньковых ходов. Техника спусков и подъемов, техника падений. Прохождение дистанций 2 км, 3 км, 4 км, 5 км.</b></p>	
<p>Раздел 5. Подвижные игры</p>	<p>Тема 1. Методика проведения подвижных игр. Методика проведения подвижных игр в младших классах. Методика проведения подвижных игр в IV-VI классах. Методика проведения подвижных игр в VII-IX классах. Методика проведения подвижных игр в X-XI классах. Игры-аттракционы. Подвижные игры на местности. Подвижные игры на воде. Подвижные игры зимой на снегу. Организация соревнований по подвижным играм.</p>	<p>2</p>
<p>Раздел 6. Общая физическая подготовка</p>	<p>Тема 1. Учебно-тренировочный подраздел. Выполнение строевых команд на месте и в движении; передвижения строевым шагом. Повороты направо, налево, кругом; строевые команды. Общеподготовительные (О.П.У.) упражнения, выполняемые группой; в парах, индивидуально, О.П.У, с использованием предметов (набивные мячи, гимнастические палки, скакалки, гантели и др.), О.П.У. у гимнастической стенки, с использованием гимнастических скамеек и других гимнастических снарядов. Упражнения для развития гибкости; для развития быстроты и ловкости; для развития скоростно-силовых качеств. Упражнения на координацию; комплексы корригирующих упражнений для</p>	<p>2</p>

	<p>позвоночника мышц спины, живота, плечевого пояса импровизированные танцевальные движения в заданном ритме. Прикладные упражнения; упражнения в равновесии; упражнения в висах и упорах. Преодоление специальных гимнастических полос препятствий. Утренняя гигиеническая гимнастика. Принципы составления и практическое выполнение комплексов упражнений с группой и индивидуально. Физкультурная пауза (минутка). Принцип подбора упражнений, способствующих снятию утомления, Составление и практическое выполнение комплексов упражнений индивидуально и с группой. Производственная гимнастика вводная и в режиме рабочего дня. Принцип составления и практическое выполнение комплексов упражнений с группой и индивидуально. Акробатические упражнения. Кувырки вперед и назад с заданной скоростью в различных условиях и вариантах, пережат назад в стойку на лопатках, пережат вперед в упор присев; мост из положения лежа (девушки), стойка на голове и руках (юноши); в темпе прыжок вверх с поворотом на 360°. Комбинации с использованием освоенного учебного материала. Вольные упражнения: комбинации на 32 и 48 счетов с использованием общеподготовительных упражнений, освоенных акробатических элементов, с включением танцевальных элементов. Общая, специальная, спортивная и профессионально-прикладная физическая подготовка студентов. Средства и методы ППФП. Развитие основных и профессионально-прикладных физических качеств и способностей, двигательных умений и навыков. Комплексы физических упражнений с профессионально-прикладной направленностью. Прикладные виды спорта.</p>	
--	--	--

## **2.4. Планы групповых занятий и образовательные технологии**

### **Раздел 1. Легкая атлетика**

**Цель:** Овладеть техникой бега, на короткие и длинные дистанции, техникой выполнения специальных беговых упражнений, техникой прыжков, метания, техникой высокого и низкого старта.

#### **Вопросы для самоподготовки:**

1. История развития бега.
2. Виды специальных беговых упражнений, техника прыжков, метания, техника высокого и низкого старта.

#### **Формы контроля самостоятельной работы обучающихся:**

- \_\_\_\_\_ Упражнения по теме раздела
- \_\_\_\_\_ Сдача нормативов

### **Раздел 2. Спортивные игры (футбол, волейбол, баскетбол)**

**Цель:** научить технике и тактике игры в нападении и защите, технике ведения мяча (футбол, баскетбол), технике приема мяча (волейбол), баскетбол, технике подачи (волейбол), технике передачи (футбол, баскетбол).

#### **Вопросы для самоподготовки:**

1. техника и тактика игры в нападении и защите,
2. техника ведения мяча (футбол, баскетбол),
3. техника мяча (волейбол), баскетбол,
4. техника подачи (волейбол),
5. техника передачи (футбол, баскетбол).

#### **Формы контроля самостоятельной работы обучающихся:**

- \_\_\_\_\_ Упражнения по теме раздела
- \_\_\_\_\_ Сдача нормативов

### **Раздел 3. Оздоровительная тренировка**

**Цель:** научить технике выполнения базовых шагов, составлению комбинаций по степ-аэробике, подбору музыки для нагрузки различной интенсивности, разных направлений

#### **Вопросы для самоподготовки:**

1. техника выполнения базовых шагов,
2. составление комбинаций по степ-аэробике,
3. подбор музыки для нагрузки различной интенсивности, разных направлений

#### **Формы контроля самостоятельной работы обучающихся:**

- \_\_\_\_\_ Упражнения по теме раздела
- \_\_\_\_\_ Сдача нормативов

### **Раздел 4. Лыжный спорт**

**Цель:** научить технике выполнения лыжных ходов (классических и коньковых)

#### **Вопросы для самоподготовки:**

1. технике выполнения лыжных ходов (классических и коньковых)

#### **Формы контроля самостоятельной работы обучающихся:**

- \_\_\_\_\_ Упражнения по теме раздела
- \_\_\_\_\_ Сдача нормативов

### **Раздел 5. Подвижные игры**

Цель: познакомить с подвижными играми различной направленности

#### **Вопросы для самоподготовки:**

1. подвижные игры различной направленности

#### **Формы контроля самостоятельной работы обучающихся:**

- \_\_\_\_\_ Упражнения по теме раздела
- \_\_\_\_\_ Сдача нормативов

### **Раздел 6. Общая физическая подготовка**

Цель: научить технике выполнения общеподготовительных упражнений, составлению комплексов упражнений различной направленности.

#### **Вопросы для самоподготовки:**

1. техника выполнения общеподготовительных упражнений,
2. составление комплексов упражнений различной направленности

#### **Формы контроля самостоятельной работы обучающихся:**

- \_\_\_\_\_ Упражнения по теме раздела
- \_\_\_\_\_ Сдача нормативов

## **3. УСЛОВИЯ РЕАЛИЗАЦИИ ДИСЦИПЛИНЫ ОБЩЕОБРАЗОВАТЕЛЬНОЙ ПОДГОТОВКИ**

### **3.1. Требования к минимальному материально-техническому обеспечению**

**Учебная аудитория для занятий лекционного типа** оснащена специализированной мебелью (стол для преподавателя, парты, стулья, доска для написания мелом); техническими средствами обучения (видеопроjectionное оборудование, средства звуковоспроизведения, экран и имеющие выход в сеть Интернет).

Реализация дисциплины в форме практических занятий требует наличия игровых спортивных залов, учебно-тренировочной базы, стадиона, зала силовой подготовки, раздевалок, душевых.

Оборудование спортивных залов: мячи, волейбольные сетки, баскетбольные щиты, гимнастические палки, скакалки, скамейки.

Оборудование учебно-тренировочной базы: лыжи, ботинки, палки, подготовленные лыжные трассы.

Оборудование стадиона: футбольные ворота, легкоатлетическая дорожка с препятствиями, разминочная дорожка с дренажом, яма с песком для прыжком в длину, перекладины разной высоты.

Оборудование залов силовой подготовки: тренажеры на свободных весах, блочные тренажеры, кардиотренажеры, грифы, диски, гантели, штанги, гимнастические палки, скакалки, скамейки.

Оборудование раздевалок: скамейки, шкафчики для одежды.

### Спортивные объекты:

Наименование объекта	Адрес	Площадь объекта	Количество занимающихся
Спортивный зал	Ул. Лосиноостровская, д. 40	171,4 м <sup>2</sup>	35-40

### 3.2. Информационное обеспечение обучения

#### Перечень рекомендуемых учебных изданий, Интернет-ресурсов, дополнительной литературы

##### Основные источники:

1. Физическая культура: учебник и практикум для среднего профессионального образования / А. Б. Муллер [и др.]. — Москва: Издательство Юрайт, 2020. — 424 с. — (Профессиональное образование). — ISBN 978-5-534-02612-2. — Текст: электронный // ЭБС Юрайт [сайт]. — URL: <http://urait.ru/bcode/448769> (дата обращения: 17.04.2020).

2. Аллянов, Ю. Н. Физическая культура : учебник для среднего профессионального образования / Ю. Н. Аллянов, И. А. Письменский. — 3-е изд., испр. — Москва: Издательство Юрайт, 2020. — 493 с. — (Профессиональное образование). — ISBN 978-5-534-02309-1. — Текст: электронный // ЭБС Юрайт [сайт]. — URL: <http://urait.ru/bcode/448586> (дата обращения: 17.04.2020).

##### Дополнительные источники:

1. Ягодин, В. В. Физическая культура: основы спортивной этики : учебное пособие для среднего профессионального образования / В. В. Ягодин. — Москва : Издательство Юрайт, 2020. — 113 с. — (Профессиональное образование). — ISBN 978-5-534-10349-6. — Текст : электронный // ЭБС Юрайт [сайт]. — URL: <https://urait.ru/bcode/456547>

2. Никитушкин, В. Г. Теория и методика физического воспитания. Оздоровительные технологии : учебное пособие для среднего профессионального образования / В. Г. Никитушкин, Н. Н. Чесноков, Е. Н. Чернышева. — 2-е изд., испр. и доп. — Москва : Издательство Юрайт, 2020. — 246 с. — (Профессиональное образование). — ISBN 978-5-534-08021-6. — Текст : электронный // ЭБС Юрайт [сайт]. — URL: <http://urait.ru/bcode/453845> (дата обращения: 17.04.2020).

3. Теория и история физической культуры и спорта в 3 т. Том 1. Игры олимпиад : учебное пособие для среднего профессионального образования / Г. Н. Германов, А. Н. Корольков, И. А. Сабирова, О. И. Кузьмина. — Москва : Издательство Юрайт, 2019. — 793 с. — (Профессиональное образование). — ISBN 978-5-534-10350-2. — Текст : электронный // ЭБС Юрайт [сайт]. — URL: <http://urait.ru/bc>

4. Теория и история физической культуры и спорта в 3 т. Том 2. Олимпийские зимние игры : учебное пособие для среднего профессионального образования / Г. Н. Германов, А. Н. Корольков, И. А. Сабирова, О. И. Кузьмина. — Москва : Издательство Юрайт, 2020. — 493 с. — (Профессиональное образование). — ISBN 978-5-534-10352-6. — Текст : электронный // ЭБС Юрайт [сайт]. — URL: <http://urait.ru/bcode/456546>

5. Теория и история физической культуры и спорта в 3 т. Том 3. Паралимпийские игры : учебное пособие для среднего профессионального образования / О. И. Кузьмина, Г. Н. Германов, Е. Г. Цуканова, И. В. Кулькова ; под общей редакцией Г. Н. Германова. — Москва : Издательство Юрайт, 2020. — 531 с. — (Профессиональное образование). — ISBN 978-5-534-12100-1. — Текст : электронный // ЭБС Юрайт [сайт]. — URL: <http://urait.ru/bcode/456667>

6. Кузнецов, В.С. Физическая культура : учебник / Кузнецов В.С., Колодницкий Г.А. — Москва : КноРус, 2020. — 256 с. — (СПО). — ISBN 978-5-406-07522-7. — URL: <https://book.ru/book/932718> (дата обращения: 21.04.2020). — Текст : электронный.

##### Интернет-ресурсы:

- 1) ЭБС «Университетская библиотека онлайн» (<http://biblioclub.ru/>);
- 2) Электронная библиотека Издательского дома «Гребенников» (<http://grebennikon.ru/>);
- 3) Научная электронная библиотека eLIBRARY.ru (<http://elibrary.ru/>);
- 4) ЭБС издательства «Юрайт» (<http://www.biblio-online.ru/>);
- 5) ЭБС «Библиороссика» (<http://bibliorossica.com/>);
- 6) База данных EastView (<http://ebiblioteka.ru/>);

- 7) База данных международного индекса научного цитирования – Scopus (<http://www.scopus.com/>);
- 8) Видеотека учебных фильмов «Решение» (<http://eduvideo.online>);
- 9) Президентская библиотека им. Б.Н.Ельцина (<https://www.prilib.ru/>);
- 10) Университетская информационная система РОССИЯ (УИС РОССИЯ) (<https://uisrussia.msu.ru/>);
- 11) Диссертационный зал Российской государственной библиотеки (<http://diss.rsl.ru>);
- 12) Научное наследие России (<http://e-heritage.ru/index.html>);
- 13) Электронная библиотека учебников (<http://studentam.net>);
- 14) Cyberleninka (<http://cyberleninka.ru/journal>);
- 15) Единое окно доступа к образовательным ресурсам (<http://window.edu.ru/library>);
- 16) Электронные библиотеки. Электронные библиотеки, словари, энциклопедии (<http://gigabaza.ru/doc/131454.html>);
- 17) Библиотека юридической литературы (<http://pravo.eup.ru/>);
- 18) Международный индекс научного цитирования Web of Science (Web of Knowledge) (<http://login.webofknowledge.com/>).

#### 4. КОНТРОЛЬ И ОЦЕНКА РЕЗУЛЬТАТОВ ОСВОЕНИЯ ДИСЦИПЛИНЫ ОБЩЕОБРАЗОВАТЕЛЬНОЙ ПОДГОТОВКИ

Контроль и оценка результатов освоения дисциплины осуществляется преподавателем в процессе проведения практических занятий, тестирования, а также выполнения обучающимися индивидуальных заданий, проектов, исследований.

№ п/п	Результаты обучения (освоенные умения, усвоенные знания)	Формы и методы контроля и оценки результатов обучения
1	2	3
1.	Знать: роли физической культуры в общекультурном, профессиональном и социальном развитии человека; основы здорового образа жизни	<i>Сдача нормативов</i>
2.	Уметь: использовать физкультурно-оздоровительную деятельность для укрепления здоровья, достижения жизненных и профессиональных целей	<i>Упражнения</i>

##### 4.1. Перечень вопросов, выносимых для получения дифференцируемого зачёта

Примерный перечень контрольных заданий к промежуточной аттестации.

##### ЮНОШИ

Наименование упражнения	1 балл	2 балла	3 балла	4 балла	5 баллов
Кросс - 3000 м	15,00	14,30	14,00	13,30	13,00
Бег на 100 м	15,0	14,6	14,3	14,0	13,8
Прыжок в длину с места	170	190	210	220	230
Приседание на одной ноге	6	8	10	12	14
Поднимание туловища за 1 минуту	35	40	45	50	55
Подтягивание на перекладине	3	5	7	8	10

##### ДЕВУШКИ

Наименование упражнения	1 балл	2 балла	3 балла	4 балла	5 баллов
Кросс - 2000 м	13,30	13,00	12,30	12,00	11,30

Бег на 100 м	19,0	18,0	17,0	16,5	16,0
Прыжок в длину с места	130	140	150	160	170
Приседание на одной ноге	3	4	6	8	10
Поднимание туловища за 1 минуту	30	35	40	45	50
Подтягивание на перекладине	5	8	10	12	14

#### 4.2. Критерии оценки

Для планирования расчета текущего рейтинга обучающегося используются следующие пропорции:

Вид учебного действия	Максимальная рейтинговая оценка, баллов
Академическая активность	10
практические задания	40
<i>из них: текущие практические задания</i>	20
<i>итоговое практическое задание</i>	20
рубежи текущего контроля	30
<b>ИТОГО:</b>	80

#### Критерии оценки теста:

«Зачтено» - если обучающийся правильно выполнил не менее 2/3 всей работы или допустил не более одной грубой ошибки и двух недочетов, не более одной грубой и одной негрубой ошибки, не более трех негрубых ошибок, одной негрубой ошибки и трех недочетов, при наличии четырех-пяти недочетов.

«Не зачтено» - если число ошибок и недочетов превысило норму для оценки 3 или правильно выполнено менее 2/3 всей работы.

#### Требования к выполнению доклада.

Рекомендуется следующая структура доклада:

- титульный лист, содержание доклада;
- краткое изложение;
- цели и задачи;
- изложение характера исследований и рассмотренных проблем, гипотезы, спорные вопросы;
- источники информации, методы сбора и анализа данных, степень их полноты и достоверности;
- анализ и толкование полученных в работе результатов;
- выводы и оценки;
- библиография и приложения.

Время выступления докладчика не должно превышать 10 минут.

Основные требования к оформлению доклада:

- титульный лист должен включать название доклада, наименование предметной (цикловой) комиссии, фамилию обучающегося;
- все использованные литературные источники сопровождаются библиографическим описанием;
- приводимая цитата из источника берется в кавычки (оформляются сноски);
- единицы измерения должны применяться в соответствии с действующими стандартами;
- все названия литературных источников следует приводить в соответствии с новейшими изданиями;
- рекомендуется включение таблиц, графиков, схем, если они отражают основное содержание или улучшают ее наглядность;
- названия фирм, учреждений, организаций и предприятий должны именоваться так, как они указываются в источнике;

#### Критерии оценки доклада



При выполнении доклада обучающийся должен продемонстрировать умение кратко излагать прочитанный материал, а также умение обобщать и анализировать материал по теме доклада.

Максимальная оценка за доклад: 8 баллов.

Основными критериями оценки доклада являются:

- актуальность выбранной темы и излагаемого материала – 2 балла;
- содержательность – 2 балла;
- структура и оформление доклада – 1 балл;
- четкость и выразительность выступления – 1 балл;
- умение пользоваться конспектом – 1 балл;
- точность и полнота ответов на вопросы – 1 балл.

### ***Презентация***

#### ***Требования к презентациям***

1. Объем презентации 20 -50 слайдов.
2. На титульном слайде должно быть отражено:
  - наименование факультета;
  - наименование предметной (цикловой) комиссии;
  - тема презентации;
  - фамилия, имя, отчество, специальность, форма обучения, номер группы автора презентации;
  - фамилия, имя, отчество, степень, звание, должность руководитель работы;
  - год выполнения работы.
3. В презентации должны быть отражено обоснование актуальности представляемого материала, цели и задачи работы.
4. Содержание презентации должно включать наиболее значимый материал доклада, а также, при необходимости, таблицы, диаграммы, рисунки, фотографии, карты, видео – вставки, звуковое сопровождение.
5. Заключительный слайд должен содержать информацию об источниках информации для презентации.

#### ***Критерии оценки презентации***

1. Объем презентации 20 -50 слайдов (1 балл).
2. Правильность оформления титульного слайда (0,5 балла);
3. Актуальность отобранного материала, обоснованность формулировки цели и задач работы (0,5 балла);
4. Наглядность и логичность презентации, обоснованность использования таблиц, диаграмм, рисунков, фотографий, карт, видео – вставок, звукового сопровождения; правильный выбор шрифтов, фона, других элементов дизайна слайда (2 балла).
5. Объем и качество источников информации (не менее 2-х интернет – источников и не менее 2-х литературных источников).

#### ***Требования к выполнению Эссе (реферата)***

**Эссе** – литературное произведение небольшого объема, обычно прозаическое, свободной композиции, передающее индивидуальные впечатления, суждения, соображения автора о той или иной проблеме, теме, о том или ином событии или явлении.

**Реферат** (от лат. referre – сообщать) – краткое изложение в письменном виде или в форме публикации доклада, содержания научного труда (трудов), литературы по теме. Работа над рефератом условно разделяется на выбор темы, подбор литературы, подготовку и защиту плана; написание теоретической части и всего текста с указанием библиографических данных используемых источников, подготовку доклада, выступление с ним. Тематика рефератов полностью связана с основными вопросами изучаемого курса.

Тему эссе (реферата) обучающиеся выбирают самостоятельно, но если на одну тему претендует несколько обучающихся, на помощь приходит преподаватель. Список литературы к темам не дается, и обучающиеся самостоятельно ведут библиографический поиск, причем им не рекомендуется ограничиваться университетской библиотекой.

Важно учитывать, что написание реферата требует от обучающихся определенных усилий. Особое внимание следует уделить подбору литературы, методике ее изучения с целью отбора и обработки собранного материала, обоснованию актуальности темы и теоретического уровня обоснованности используемых в качестве примеров фактов какой-либо деятельности.

Выбрав тему реферата, начав работу над литературой, необходимо составить план. Изучая литературу, продолжается обдумывание темы, осмысливание прочитанного, делаются выписки, сопоставляются точки зрения разных авторов и т.д. Реферативная работа сводится к тому, чтобы в ней выделились две взаимосвязанные стороны: во-первых, ее следует рассматривать как учебное задание, которое должен выполнить обучаемый, а во-вторых, как форму научной работы, творческого воображения при выполнении учебного задания.

Наличие плана реферата позволяет контролировать ход работы, избежать формального переписывания текстов из первоисточников.

Оформление реферата включает титульный лист, оглавление и краткий список использованной литературы. Список использованной литературы размещается на последней странице рукописи или печатной форме реферата. Реферат выполняется в письменной или печатной форме на белых листах формата А4 (210 x 297 мм). Шрифт Times New Roman, кегель 14, через 1,5 интервала при соблюдении следующих размеров текста: верхнее поле – 25 мм, нижнее – 20 мм, левое – 30 мм, правое – 15 мм. Нумерация страниц производится вверху листа, по центру. Титульный лист нумерации не подлежит.

Рефераты должны быть написаны простым, ясным языком, без претензий на наукообразность. Следует избегать сложных грамматических оборотов, непривычных терминов и символов. Если же такие термины и символы все-таки приводятся, то необходимо разъяснять их значение при первом упоминании в тексте реферата. Это правило касается и дипломных работ.

Объем реферата предполагает тщательный отбор информации, необходимой для краткого изложения вопроса. Важнейший этап – редактирование готового текста реферата и подготовка к обсуждению. Обсуждение требует хорошей ориентации в материале темы, умения выделить главное, поставить дискуссионный вопрос, привлечь внимание слушателей к интересной литературе, логично и убедительно изложить свои мысли.

Рефераты обязательно подлежат защите. Процедура защиты начинается с определения оппонентов защищающего свою работу. Они стремятся дать основательный анализ работы обучающимся, обращают внимание на положительные моменты и недостатки реферата, дают общую оценку содержанию, форме преподнесения материала, характеру использованной литературы. Иногда они дополняют тот или иной раздел реферата. Последнее особенно ценно, ибо говорит о глубоком знании обучающимся-оппонентом изучаемой проблемы.

Обсуждение не ограничивается заслушиванием оппонентов. Другие обучающиеся имеют право уточнить или опровергнуть какое-либо утверждение. Преподаватель предлагает любому обучающемуся задать вопрос по существу доклада или попытаться подвести итог обсуждению.

### **Алгоритм работы над рефератом**

#### **1. Выбор темы**

Тема должна быть сформулирована грамотно (с литературной точки зрения);

В названии реферата следует поставить четкие рамки рассмотрения темы;

Желательно избегать слишком длинных названий;

Следует по возможности воздерживаться от использования в названии спорных с научной точки зрения терминов, излишней наукообразности, а также чрезмерного упрощения формулировок.

2. Реферат следует составлять из пяти основных частей: введения; основной части; заключения; списка литературы; приложений.

#### **3. Основные требования к введению:**

Во введении не следует концентрироваться на содержании; введение должно включать краткое обоснование актуальности темы реферата, где требуется показать, почему данный вопрос может представлять научный интерес и есть ли связь представляемого материала с современностью. Таким образом, тема реферата должна быть актуальна либо с научной точки зрения, либо с современных позиций.

Очень важно выделить цель, а также задачи, которые требуется решить для выполнения цели;

Введение должно содержать краткий обзор изученной литературы, в котором указывается взятый из того или иного источника материал, кратко анализируются изученные источники, показываются их сильные и слабые стороны;

Объем введения составляет две страницы текста.

#### 4. Требования к основной части реферата:

Основная часть содержит материал, отобранный для рассмотрения проблемы;

Также основная часть должна включать в себя собственно мнение обучающихся и сформулированные самостоятельные выводы, опирающиеся на приведенные факты;

Материал, представленный в основной части, должен быть логически изложен и распределен по параграфам, имеющим свои названия;

В изложении основной части необходимо использовать сноски (в первую очередь, когда приводятся цифры и чьи-то цитаты);

Основная часть должна содержать иллюстративный материал (графики, таблицы и т. д.);

Объем основной части составляет около 10 страниц.

#### 5. Требования к заключению:

В заключении формулируются выводы по параграфам, обращается внимание на выдвинутые во введении задачи и цели;

Заключение должно быть четким, кратким, вытекающим из содержания основной части.

#### 6. Требования к оформлению списка литературы (по ГОСТу):

Необходимо соблюдать правильность последовательности записи источников: сначала следует писать фамилию, а после инициалы; название работы не ставится в кавычки; после названия сокращенно пишется место издания; затем идет год издания; наконец, называется процитированная страница.

### ***Критерии оценки реферата***

Обучающийся, защищающий реферат, должен рассказать о его актуальности, поставленных целях и задачах, изученной литературе, структуре основной части, сделанных в ходе работы выводах.

По окончании выступления ему может быть задано несколько вопросов по представленной проблеме.

Оценка складывается из соблюдения требований к реферату, грамотного раскрытия темы, умения четко рассказывать о представленном реферате, способности понять суть задаваемых по работе вопросов и найти точные ответы на них.

*Реферат, в котором полностью освещена тема и который оформлен согласно требованиям, оценивается до 15 баллов.*

В процессе определения рубежного рейтинга обучающегося используется следующая шкала:

<b>Рубежный рейтинг</b>	<b>Критерии оценки освоения обучающимся дисциплины в ходе контрольных мероприятий промежуточной аттестации</b>
19-20 рейтинговых баллов	обучающийся глубоко и прочно усвоил программный материал, исчерпывающе, последовательно, грамотно и логически стройно его излагает, тесно увязывает с задачами и будущей деятельностью, не затрудняется с ответом при видоизменении задания, свободно справляется с задачами и практическими заданиями, правильно обосновывает принятые решения, умеет самостоятельно обобщать и излагать материал, не допуская ошибок ( <i>отлично</i> )
16-18 рейтинговых баллов	обучающийся твердо знает программный материал, грамотно и по существу излагает его, не допуская существенных неточностей в ответе на вопрос, может правильно применять теоретические положения и владеет необходимыми умениями и навыками при выполнении практических заданий ( <i>хорошо</i> )

13-15 рейтинговых баллов	обучающийся освоил основной материал, но не знает отдельных деталей, допускает неточности, недостаточно правильные формулировки, нарушает последовательность в изложении программного материала и испытывает затруднения в выполнении практических заданий ( <i>удовлетворительно</i> )
1-12 рейтинговых баллов	обучающийся не знает значительной части программного материала, допускает существенные ошибки, с большими затруднениями выполняет практические задания, задачи ( <i>неудовлетворительно</i> )
0 баллов	не аттестован

### 5. ЛИСТ РЕГИСТРАЦИИ ИЗМЕНЕНИЙ

№ п/п	Содержание изменения	Реквизиты документа	Дата введения изменения
1.	Утверждена и введена в действие решением ПЦК естественно-математических дисциплин, физической культуры и БЖ на основании Федерального государственного образовательного стандарта среднего профессионального образования по специальности 42.02.02 Издательское дело, утверждённым приказом Министерства образования и науки Российской Федерации от 14.05.2014 № 511.	Протокол заседания ПЦК № 16 от «25» июня 2019 года	01.09.2020
2.	Актуализация учебного процесса.	Протокол заседания ПЦК № 11 от «11» мая 2021 года	01.09.2021



Министерство науки и высшего образования Российской Федерации  
ФЕДЕРАЛЬНОЕ ГОСУДАРСТВЕННОЕ БЮДЖЕТНОЕ ОБРАЗОВАТЕЛЬНОЕ  
УЧРЕЖДЕНИЕ ВЫСШЕГО ОБРАЗОВАНИЯ  
«РОССИЙСКИЙ ГОСУДАРСТВЕННЫЙ СОЦИАЛЬНЫЙ  
УНИВЕРСИТЕТ»



УТВЕРЖДАЮ  
Директор Колледжа  
/ А.В. Косоплечев  
«24» мая 2021 г.

РАБОЧАЯ ПРОГРАММА ДИСЦИПЛИНЫ  
**ОГСЭ.05 ТЕХНОЛОГИИ САМООРГАНИЗАЦИИ И  
ЭФФЕКТИВНОГО ВЗАИМОДЕЙСТВИЯ**  
реализуемой в пределах  
программы подготовки специалистов среднего звена  
на базе среднего общего образования  
по специальности  
**42.02.02 Издательское дело**

Социально-экономический профиль

ОБРАЗОВАТЕЛЬНАЯ ПРОГРАММА СРЕДНЕГО  
ПРОФЕССИОНАЛЬНОГО ОБРАЗОВАНИЯ - ПРОГРАММА  
ПОДГОТОВКИ СПЕЦИАЛИСТОВ СРЕДНЕГО ЗВЕНА

Уровень профессионального образования  
Среднее профессиональное образование

программа базовой подготовки  
на базе среднего общего образования

**Форма обучения**  
**Очная**

Москва 2021 г.

Рабочая программа дисциплины разработана на основании:

– федерального государственного образовательного стандарта среднего профессионального образования по специальности 42.02.02 Издательское дело, утвержденного приказом Министерства образования и науки Российской Федерации от 12.05.2014 № 511;

– федерального государственного образовательного стандарта среднего общего образования, утвержденного приказом Министерства образования и науки Российской Федерации от 17.05.2012 № 413;

– рекомендациями по организации получения среднего общего образования в пределах освоения образовательных программ среднего профессионального образования на базе среднего общего образования с учетом требований федеральных государственных образовательных стандартов и получаемой специальности или профессии среднего профессионального образования (письмо Департамента государственной политики в сфере подготовки рабочих кадров и ДПО Минобрнауки России от 17.03.2015 № 06-259);

– примерной основной образовательной программы среднего общего образования, одобренной решением федерального учебно-методического объединения по общему образованию (протокол от 28.06.2016 г. № 2/16-з);

– учебного плана по основной профессиональной образовательной программе среднего профессионального образования – программе подготовки специалистов среднего звена по специальности 42.02.02 Издательское дело.

Рабочая программа дисциплины разработана рабочей группой в составе: преподаватель Колледжа РГСУ, к.ф.н. Бразуль-Брушковский Е.Г., доцент кафедры социологии и философии культуры, к.п.н. Казакова И.С.

Руководитель основной профессиональной образовательной программы



Л.И. Чешенко

(подпись)

Рабочая программа дисциплины обсуждена и утверждена на заседании ПЦК гуманитарных и общественных дисциплин.

Протокол № 11 от «11» мая 2021 года.

Председатель ПЦК  
канд. ист. наук, доцент



З.К. Алиева

(подпись)

Рабочая программа дисциплины рецензирована и рекомендована к утверждению:

Автономная некоммерческая организация  
Культурный центр «Грин Хилл»



С.А. Королев

## СОДЕРЖАНИЕ

1. ПАСПОРТ РАБОЧЕЙ ПРОГРАММЫ ДИСЦИПЛИНЫ ОБЩЕОБРАЗОВАТЕЛЬНОЙ ПОДГОТОВКИ.....	4
1.1. Область применения рабочей программы.....	4
1.2. Место дисциплины в структуре основной профессиональной образовательной программы.....	4
1.3. Планируемые результаты освоения дисциплины.....	4
2. СТРУКТУРА И СОДЕРЖАНИЕ ДИСЦИПЛИНЫ ОБЩЕОБРАЗОВАТЕЛЬНОЙ ПОДГОТОВКИ.....	5
2.1. Объем дисциплины и виды учебной работы.....	5
2.2. Тематический план дисциплины.....	6
2.3. Содержание дисциплины.....	7
2.4. Планы групповых занятий и образовательные технологии.....	9
3. УСЛОВИЯ РЕАЛИЗАЦИИ ДИСЦИПЛИНЫ ОБЩЕОБРАЗОВАТЕЛЬНОЙ ПОДГОТОВКИ.....	10
3.1. Требования к минимальному материально-техническому обеспечению.....	10
3.2. Информационное обеспечение обучения.....	11
4. КОНТРОЛЬ И ОЦЕНКА РЕЗУЛЬТАТОВ ОСВОЕНИЯ ДИСЦИПЛИНЫ ОБЩЕОБРАЗОВАТЕЛЬНОЙ ПОДГОТОВКИ.....	12
4.1. Перечень вопросов, выносимых для получения дифференцируемого зачёта.....	12
4.2. Критерии оценки.....	13
5. ЛИСТ РЕГИСТРАЦИИ ИЗМЕНЕНИЙ.....	18



# 1. ПАСПОРТ РАБОЧЕЙ ПРОГРАММЫ ДИСЦИПЛИНЫ ОБЩЕОБРАЗОВАТЕЛЬНОЙ ПОДГОТОВКИ

## ***1.1. Область применения рабочей программы***

Рабочая программа дисциплины является частью общеобразовательного цикла основной профессиональной образовательной программы подготовки специалистов среднего звена (далее – ППССЗ) по специальности среднего профессионального образования: в соответствии с ФГОС среднего общего образования и ФГОС по специальности среднего профессионального образования 42.02.02 Издательское дело.

## ***1.2. Место дисциплины в структуре основной профессиональной образовательной программы***

Дисциплина «Технологии самоорганизации и эффективного взаимодействия» (ОГСЭ.05) относится к циклу дисциплин общеобразовательной подготовки основной профессиональной образовательной программы СПО - ППССЗ по специальности 42.02.02 Издательское дело», квалификация выпускника – Специалист издательского дела.

Дисциплина относится к предметной области ФГОС среднего общего образования: «Общественные науки

Является базовой дисциплиной.

Уровень освоения дисциплины в соответствии с ФГОС среднего общего образования – базовый.

Рабочая программа дисциплины ОГСЭ.05 «Технологии самоорганизации и эффективного взаимодействия» имеет межпредметную связь с:

– общеобразовательными дисциплинами История, Иностранный язык, Правоведение, Социология

– профессиональными дисциплинами Психотехнологии коммуникативного менеджмента, Безопасность жизнедеятельности

Изучение дисциплины ОГСЭ.05 «Технологии самоорганизации и эффективного взаимодействия» завершается промежуточной аттестацией в форме дифференцированного зачёта в рамках освоения ППССЗ на базе среднего общего образования.

## ***1.3. Планируемые результаты освоения дисциплины***

Содержание программы дисциплины ОГСЭ.05 «Технологии самоорганизации и эффективного взаимодействия» направлено на достижение следующих целей:

- Приобретение умений эффективной самоорганизации и самоуправления в учебной деятельности;

- Развитие навыков тайм-менеджмента и целеполагания;

- Формирование мотивации к самоконтролю и самоорганизации в учебной и профессиональной деятельности

- Освоение технологий волонтерской деятельности, в которых учитываются потребности клиентов, заказчиков, лучший исторический и современный опыт, нормативно-правовые документы, стратегии перспективного развития волонтерства как социального и научного феномена.

- Применение на практике системно-технологических знаний и практический навыков командной волонтерской работы для получения добавочной стоимости в реальных организациях и учреждениях, и популяризируется привлекательность, полезность и значимость волонтерской деятельности.

- Освоение технологий личной и профессиональной эффективности в межличностной диагностики, адекватного моделирования личности партнера по взаимодействию и прогнозирования его поведения, невербальной коммуникации, ассертивного (уверенного) поведения

- Владение приемами аттракции и межличностного влияния, активного слушания, управления дискуссией, ведения результативных переговоров, управления конфликтами, личного и корпоративного нетворкинга, спичрайтинга. В результате освоения дисциплины ОГСЭ.05 «Технологии самоорганизации и эффективного взаимодействия» обучающийся должен:

- знать/понимать:
  - основные принципы, механизмы и закономерности функционирования эмоциональной и когнитивной сфер человека;
  - принципы и закономерности развития личности в профессиональной деятельности;
  - теорию и практику развития группового взаимодействия с оцениванием его эффективности
  - основы создания безопасной и комфортной среды средствами волонтерской деятельности
  - рабочую концепцию эффективности деятельности
  - основные понятия в области деловой и межличностной коммуникации
  - механизмы межличностного взаимодействия
  - техники анализа эффективности коммуникации
- уметь:
  - анализировать текущее состояние собственного профессионального уровня;
  - осуществлять перспективное целеполагание профессионального самообразования.
  - планировать и организовывать мероприятия по личностному развитию в волонтерской деятельности
    - создавать в группе воспитывающую среду, способствующую системной рефлексии успешного самовоспитания
    - придумывать, проектировать, реализовывать и управлять волонтерской деятельностью в современных условиях командной работы для получения добавочной стоимости
    - моделировать личность партнера по коммуникации, используя вербальные и невербальные индикаторы
    - эффективно влиять на процесс коммуникации с целью управления ее результатом

Освоение содержания общеобразовательной дисциплины ОГСЭ.05 «Технологии самоорганизации и эффективного взаимодействия» обеспечивает достижение обучающимися следующих результатов:

№ п/п	Результаты	Содержание
1	2	3
1.	личностные	сформированность мировоззрения, соответствующего современному уровню развития науки и общественной практики, основанного на диалоге культур, а также различных форм общественного сознания, осознание своего места в поликультурном мире.
2.	метапредметные	готовность и способность к самостоятельной информационно-познавательной деятельности, владение навыками получения необходимой информации из словарей разных типов, умение ориентироваться в различных источниках информации, критически оценивать и интерпретировать информацию, получаемую из различных источников.
3.	предметные	владение умениями применять полученные знания в повседневной жизни, прогнозировать последствия принимаемых решений.

## 2. СТРУКТУРА И СОДЕРЖАНИЕ ДИСЦИПЛИНЫ ОБЩЕОБРАЗОВАТЕЛЬНОЙ ПОДГОТОВКИ

### 2.1. Объем дисциплины и виды учебной работы

Общая трудоёмкость дисциплины составляет 72 часа, в том числе:

- аудиторные занятия 36 часов;
- самостоятельная работа 36 часов.

№ п/п	Вид учебной работы	Объем часов
1	2	3
1.	Максимальная учебная нагрузка (всего)	72
2.	Обязательная аудиторная учебная нагрузка (всего)	36
3.	в том числе:	
4.	лекционные занятия	18
5.	лабораторные работы	
6.	практические занятия	18
7.	контрольные работы	
8.	Самостоятельная работа обучающегося (всего)	36
9.	в том числе:	
10.	самостоятельная работа над проектом	
11.	внеаудиторная самостоятельная работа	36
12.	Промежуточная аттестация в форме <i>контрольной работы</i>	

## 2.2. Тематический план дисциплины

№ п/п	Раздел, тема	Виды учебной работы, трудоемкость (в часах)						Формы текущего контроля успеваемости и промежуточной аттестации						
		Всего	Самостоят. работа	Аудиторные занятия				Конт. раб.	Эссе (реферат)	Проект	Расчетно-графическая работа	Контр. точки по мод.-рейтинг. системе	Дифференцируемый зачёт	Экзамен
				Всего	Лекционные	Групповые (семинары, практические)	Лабораторные							
1	2	3	4	5	6	7	8	9	10	11	12	13	14	15
1	Тема 1. Самоорганизация личности и деятельности: понятие и содержание	20	10	10	5	5								
2	Тема 2. Самоорганизация и саморегуляция учебной деятельности	20	10	10	5	5								
3	Тема 3. Самоорганизация личности	16	8	8	4	4								
4	Тема 4. Тайм-менеджмент как основа самоорганизации	16	8	8	4	4								
Общий объем	Итого часов	72	36	36	18	18		4						
	Всего часов	72												

### 2.3. Содержание дисциплины

Наименование разделов и тем	Содержание учебного материала	Уровень освоения
<p>Тема 1. Самоорганизация личности и деятельности: понятие и содержание</p>	<p>Успешность учебной деятельности в высшем учебном заведении и личностное развитие студента. Овладение студентами культурой самоорганизации. Понятие личностной и деятельностной самоорганизации. Самоорганизация как самодвижение, самоструктурирование, самодетерминация природных и культурных систем и процессов. Анализ подходов к пониманию самоорганизации: личностного, деятельностного, интегрального (личностно-деятельностный) и технического в психолого-педагогической литературе. Зависимость системы самоорганизации человека от уровня его психического и личностного развития – интеллектуального, волевого, эмоционального, нравственного. Интегративный подход в определении самоорганизации. Методы научной организации умственного труда (НОУТ), самоменеджмента (персонального менеджмента) и тайм-менеджмента (управления временем). Взаимосвязь личностной самоорганизации и самооценки, зависимость ее от профессиональных и личных эталонов. Самоорганизация как использование правил научной организации труда. Самоорганизация как умение организовать свое время и ресурсы. Самоорганизация как планирование и контроль, как процесс и результат. Роль мотивации в самоорганизации личностной и деятельностной.</p>	<p>1,2</p>
<p>Тема 2. Самоорганизация и саморегуляция учебной деятельности</p>	<p>Самоорганизация как система умений, направленных на оптимизацию учебного труда с учётом личностных качеств учащихся. Отличительные особенности деятельностной самоорганизации. Самообразование и его составляющие – самоорганизация и самоконтроль. Самоорганизация учебной деятельности студента. Функции самоорганизации. Этапы осуществления самоорганизации учебной деятельности.</p>	<p>1,2</p>

	<p>Самоорганизация и ее место в психологической структуре учебной деятельности. Структура учебной самоорганизации и ее основные компоненты. Умения самоорганизации учебной деятельности. Самоконтроль в учебной работе студентов. Самоуправление студента как условие успешного обучения. Сущность и специфика умственного труда. Динамика умственной работоспособности. Гигиена умственного труда. Правила соблюдения гигиены умственного труда. Правильный режим – распорядок жизни в течение суток, который обеспечивает лучшую работоспособность. Понятие индивидуального стиля деятельности. Осознание и формирование индивидуального стиля учебно-познавательной деятельности. Целеустремленность и работоспособность. Утомление и переутомление. Факторы, влияющие на умственную работоспособность. Пути и методы повышения работоспособности.</p>	
<p>Тема 3. Самоорганизация личности</p>	<p>Личностный подход к определению понятия «самоорганизация». Самоорганизация как личностное образование; «комплекс личностных свойств» как предпосылка возникновения такого психологического качества как организованность (личностная самоорганизация). Зависимость успешности самоорганизации от уровня развития личностной зрелости, нравственности и духовности. Роль самооценки в самоорганизации личности. Профессиональные эталоны и самоорганизация личности. Взаимосвязь самоорганизации личности и деятельности. Личность как сложная самоорганизующаяся система в синергетическом подходе. Условия самоорганизации личности в синергетике. Отличительные особенности понимания самоорганизации личности в синергетическом и кибернетическом подходах. Роль аффективно-волевых, мотивационно-смысловых процессов в самоорганизации личности. Культура личности как проявление личностной самоорганизации. Культура личности</p>	<p>1,2</p>

	как связь внутренней и внешней её культуры, внутреннего мира и внешнего поведения	
Тема 4. Тайм-менеджмент как основа самоорганизации	Рациональное использование времени. Средства планирования времени, анализ временных «поглотителей», учёт времени. Управление временем – управление самим собой. Эффективная организация занятий. Сплошное наблюдение за использованием личного времени: самофотография рабочего дня студента. Рациональная организация учебного труда: рациональное и экономное использование своего времени, рациональная организация рабочего места, нормирование учебной деятельности в соответствии с возможностями и особенностями организма. Постановка и формирование целей. Формирование первоначальных умений управления учебной деятельностью на этапе планирования. Планирование этапов самостоятельной подготовки к семинару или практическому занятию. Календарное планирование учебной деятельности, контроль и коррекция. Планирование и конструирование поэтапного осуществления учебной деятельности на основе анализа ее структуры и особенностей. Планирование времени на перспективу, с учетом задач учебной деятельности.	1,2

#### ***2.4. Планы групповых занятий и образовательные технологии***

**Тема 1. Самоорганизация личности и деятельности: понятие и содержание Вопросы для самоподготовки:**

1. Дайте определение понятию «самоорганизация»
2. В чем особенности личностной самоорганизации?
3. Является ли уровень психического и личностного развития определяющим в эффективности самоорганизации? Обоснуйте.
4. Определите роль мотивации в самоорганизации личности и деятельности?
5. Как связана самоорганизация с личностной зрелостью?
6. Проанализируйте основные психолого-педагогические подходы к определению и содержанию понятия «самоорганизация»

**Формы контроля самостоятельной работы обучающихся:**

Разработка диагностического инструментария для диагностики уровня самоорганизации взрослого человека или ребёнка, проведение самодиагностики.

**Тема 2. Самоорганизация и саморегуляция учебной деятельности**

**Вопросы для самоподготовки:**

1. Иллюстрируйте самоорганизацию как систему умений, направленных на оптимизацию учебного труда

2. Объясните необходимость учёта личностных качеств студентов в процессе самоорганизации
3. В чем состоят отличительные особенности деятельностной самоорганизации?
4. Расскажите этапы осуществления самоорганизации и самоконтроля учебной деятельности
5. Какова роль и функция самоорганизации в психологической структуре учебной деятельности?
6. Самоорганизация, саморегуляция, самоконтроль – определение и сущность этих понятий
7. Научная организация умственного труда – определение и сущность понятия.

**Формы контроля самостоятельной работы обучающихся.**

Эссе на темы: «Какие трудности в учёбе я испытываю и почему?», «Какие виды самостоятельной работы я использую?», «Моё письмо-пожелание первокурснику», «Моё письмо-пожелание преподавателю», «Почему так трудно мотивировать студента учиться?».

Контрольная работа: Метод наблюдения, его возможности и ограничения для диагностики самоорганизации учебно-профессиональной деятельности.

**Тема 3. Самоорганизация личности**

**Вопросы для самоподготовки:**

1. Какие личностные качества являются предпосылками для самоорганизации?
2. Как проявляются черты зрелой личности в самоорганизации ею своей жизни и деятельности?
3. Расскажите о влиянии эталонов в профессии и в жизни на самоорганизацию. Приведите примеры
4. Как понимается личностная самоорганизация в синергетическом подходе?
5. В чем основные отличия самоорганизации личности в кибернетическом и синергетическом подходах?
6. В чем связь общей культуры личности и ее самоорганизации?

**Формы контроля самостоятельной работы обучающихся:**

Кейс-задание: «Самоорганизация личности в ситуации решения проблемы»

**Тема 4. Тайм-менеджмент как основа самоорганизации личности и деятельности**

**Вопросы для самоподготовки:**

1. В чем состоит роль умения планировать время в достижении эффективных результатов деятельности?
2. Расскажите о неэффективных «поглотителях» времени. Приведите примеры.
3. Методы и техники управления собственным временем
4. Роль мотивации в организации времени деятельности.
5. Каковы методы и приёмы самомотивации тайм-менеджмента
6. В чем состоит текущее и перспективное планирование учебной деятельности?

**Формы контроля самостоятельной работы обучающихся:**

Кейс-задание «Приоритеты: самоанализ эффективности распределения личного времени»

Кейс-задание «Матрица Эйзенхауэра: повышение личной эффективности на основе составления объективной иерархии значимых мероприятий»

**3. УСЛОВИЯ РЕАЛИЗАЦИИ ДИСЦИПЛИНЫ ОБЩЕОБРАЗОВАТЕЛЬНОЙ ПОДГОТОВКИ**

**3.1. Требования к минимальному материально-техническому обеспечению**

Реализация дисциплины требует наличия учебного кабинета: «социально-экономические дисциплины».

Оборудование учебного кабинета: 110 стульев; 55 парт; преподавательский стол; преподавательский стул, доска для писания мелом, наглядные пособия, обеспечивающие тематические иллюстрации.

Технические средства обучения: проектор Epson EB-1430Wi; внешний пульт управления в комплекте; кронштейн (крепление) настенный в комплекте; модуль беспроводной сети Wi-Fi Epson ELPAP07; видекамера AXIS M5014; доска комбинированная Board SYS ТЭ1\*400К; компьютер ПЭВМ НИКС А5000-ИТХ и монитор Acer 21.5" Viseo223DXb, имеющие выход в сеть Интернет.

Оборудование «социально-экономические дисциплины» кабинета:

### **3.2. Информационное обеспечение обучения**

#### **Перечень рекомендуемых учебных изданий, Интернет-ресурсов, дополнительной литературы**

Основные источники:

1. Рогов, Е.И. Психология общения + Приложение: Тесты: учебник / Рогов Е.И. — Москва: КноРус, 2021. — 260 с. — (СПО). — ISBN 978-5-406-02162-0. — URL: <https://book.ru/book/936086> (дата обращения: 17.03.2020). — Текст : электронный.

Дополнительные источники:

1. Рамендик, Д. М. Тренинг личностного роста : учебник и практикум для среднего профессионального образования / Д. М. Рамендик. — 2-е изд., испр. и доп. — Москва: Издательство Юрайт, 2020. — 136 с. — (Профессиональное образование). — ISBN 978-5-534-07706-3. — Текст : электронный // ЭБС Юрайт [сайт]. — URL: <https://www.urait.ru/bcode/452564>

2. Неволлина, В.В. Стратегии профессионального саморазвития современного специалиста : монография / Неволлина В.В. — Москва : Русайнс, 2019. — 164 с. — ISBN 978-5-4365-4220-1. — URL: <https://book.ru/book/934513> (дата обращения: 17.03.2020). — Текст : электронный.

3. Козырева, О.А. Культура самостоятельной работы личности в системе непрерывного образования: модели и теории : монография / Козырева О.А. — Москва : Русайнс, 2020. — 142 с. — ISBN 978-5-4365-3037-6. — URL: <https://book.ru/book/935064> (дата обращения: 17.03.2020). — Текст : электронный.

Интернет-ресурсы:

- 1) ЭБС «Университетская библиотека онлайн» (<http://biblioclub.ru/>);
- 2) Электронная библиотека Издательского дома «Гребенников» (<http://grebennikon.ru/>);
- 3) Научная электронная библиотека eLIBRARY.ru (<http://elibrary.ru/>);
- 4) ЭБС издательства «Юрайт» (<http://www.biblio-online.ru/>);
- 5) ЭБС «Библиороссика» (<http://bibliorossica.com/>);
- 6) База данных EastView (<http://ebiblioteka.ru/>);
- 7) База данных международного индекса научного цитирования – Scopus (<http://www.scopus.com/>);
- 8) Videотека учебных фильмов «Решение» (<http://eduvideo.online/>);
- 9) Президентская библиотека им. Б.Н.Ельцина (<https://www.prlib.ru/>);
- 10) Университетская информационная система РОССИЯ (УИС РОССИЯ) (<https://uisrussia.msu.ru/>);
- 11) Диссертационный зал Российской государственной библиотеки (<http://diss.rsl.ru/>);
- 12) Научное наследие России (<http://e-heritage.ru/index.html>);
- 13) Электронная библиотека учебников (<http://studentam.net/>);
- 14) Cyberleninka (<http://cyberleninka.ru/journal>);
- 15) Единое окно доступа к образовательным ресурсам (<http://window.edu.ru/library>);
- 16) Электронные библиотеки. Электронные библиотеки, словари, энциклопедии (<http://gigabaza.ru/doc/131454.html>);
- 17) Библиотека юридической литературы (<http://pravo.eup.ru/>);
- 18) Международный индекс научного цитирования Web of Science (Web of Knowledge) (<http://login.webofknowledge.com/>).



#### 4. КОНТРОЛЬ И ОЦЕНКА РЕЗУЛЬТАТОВ ОСВОЕНИЯ ДИСЦИПЛИНЫ ОБЩЕОБРАЗОВАТЕЛЬНОЙ ПОДГОТОВКИ

Контроль и оценка результатов освоения дисциплины осуществляется преподавателем в процессе проведения практических занятий, тестирования, а также выполнения обучающимися индивидуальных заданий, проектов, исследований.

№ п/п	Результаты обучения (освоенные умения, усвоенные знания)	Формы и методы контроля и оценки результатов обучения
1	2	3
1.	Знать: основные принципы, механизмы и закономерности функционирования эмоциональной и когнитивной сфер человека; принципы и закономерности развития личности в профессиональной деятельности; теорию и практику развития группового взаимодействия с оценением его эффективности основы создания безопасной и комфортной среды средствами волонтерской деятельности -рабочую концепцию эффективности деятельности основные понятия в области деловой и межличностной коммуникации механизмы межличностного взаимодействия техники анализа эффективности коммуникации	<i>Контрольные работы</i>
2.	Уметь: анализировать текущее состояние собственного профессионального уровня; осуществлять перспективное целеполагание профессионального самообразования. планировать и организовывать мероприятия по личностному развитию в волонтерской деятельности создавать в группе воспитывающую среду, способствующую системной рефлексии успешного самовоспитания придумывать, проектировать, реализовывать и управлять волонтерской деятельностью в современных условиях командной работы для получения добавочной стоимости моделировать личность партнера по коммуникации, используя вербальные и невербальные индикаторы эффективно влиять на процесс коммуникации с целью управления ее результатом	<i>Тестовые задания</i>

##### 4.1. Перечень вопросов, выносимых для получения оценки на контрольной работе

Теоретический блок вопросов:

13. Понятие личностной и деятельностной самоорганизации.
14. Самоорганизация как самодвижение, самоструктурирование, самодетерминация природных и культурных систем и процессов.
15. Анализ подходов к пониманию самоорганизации: личностного, деятельностного, интегрального (лично-деятельностный) и технического в психолого-педагогической литературе.
16. Зависимость системы самоорганизации человека от уровня его психического развития – интеллектуального, волевого, эмоционального, нравственного.
17. Интегративный подход в определении самоорганизации.

18. Взаимосвязь личностной самоорганизации и самооценки, зависимость ее от профессиональных и личных эталонов.
19. Самоорганизация как использование правил научной организации труда.
20. Самоорганизация как умение организовать свое время и ресурсы.
21. Самоорганизация как планирование и контроль, как процесс и результат.
22. Роль мотивации в самоорганизации личностной и деятельностной.
23. Самоорганизация как система умений, направленных на оптимизацию учебного труда с учётом личностных качеств учащихся.
24. Самообразование и его составляющие – самоорганизация и самоконтроль.
25. Самоорганизация учебной деятельности студента. Функции самоорганизации. Этапы осуществления самоорганизации учебной деятельности.
26. Самоорганизация и ее место в психологической структуре учебной деятельности.
27. Умения самоорганизации учебной деятельности. Самоконтроль в учебной работе студентов. Самоуправление студента как условие успешного обучения.
28. Сущность и специфика умственного труда. Динамика умственной работоспособности. Гигиена умственного труда. Правила соблюдения гигиены умственного труда.
29. Работоспособность, факторы, влияющие на умственную работоспособность. Пути и методы повышения работоспособности.
30. Личностный подход к определению понятия «самоорганизация». Самоорганизация как личностное образование
31. Зависимость успешности самоорганизации от уровня развития личностной зрелости, нравственности и духовности.
32. Личность как сложная самоорганизующаяся система в синергетическом подходе. Условия самоорганизации личности в синергетике.
33. Отличительные особенности понимания самоорганизации личности в синергетическом и кибернетическом подходах.
34. Рациональное использование времени. Средства планирования времени, анализ временных «поглотителей», учет времени.
35. Рациональная организация учебного труда: рациональное и экономное использование своего времени, рациональная организация рабочего места, нормирование учебной деятельности в соответствии с возможностями и особенностями организма.
36. Формирование умений управления учебной деятельностью.
37. Планирование этапов самостоятельной подготовки к семинару или практическому занятию.
38. Календарное планирование учебной деятельности, контроль и коррекция.
39. Планирование времени на перспективу, с учетом задач учебной деятельности.

#### **4.2. Критерии оценки**

Для планирования расчета текущего рейтинга обучающегося используются следующие пропорции:

<b>Вид учебного действия</b>	<b>Максимальная рейтинговая оценка, баллов</b>
Академическая активность	10
практические задания	40
<i>из них: текущие практические задания</i>	20
<i>итоговое практическое задание</i>	20
рубежи текущего контроля	30
<b>ИТОГО:</b>	<b>80</b>

**Критерии оценки теста:**

«Зачтено» - если обучающийся правильно выполнил не менее 2/3 всей работы или допустил не более одной грубой ошибки и двух недочетов, не более одной грубой и одной негрубой ошибки, не более трех негрубых ошибок, одной негрубой ошибки и трех недочетов, при наличии четырех-пяти недочетов.

«Не зачтено» - если число ошибок и недочетов превысило норму для оценки 3 или правильно выполнено менее 2/3 всей работы.

#### **Требования к выполнению доклада.**

Рекомендуется следующая структура доклада:

- титульный лист, содержание доклада;
- краткое изложение;
- цели и задачи;
- изложение характера исследований и рассмотренных проблем, гипотезы, спорные вопросы;
- источники информации, методы сбора и анализа данных, степень их полноты и достоверности;
- анализ и толкование полученных в работе результатов;
- выводы и оценки;
- библиография и приложения.

Время выступления докладчика не должно превышать 10 минут.

Основные требования к оформлению доклада:

- титульный лист должен включать название доклада, наименование предметной (цикловой) комиссии, фамилию обучающегося;
- все использованные литературные источники сопровождаются библиографическим описанием;
- приводимая цитата из источника берется в кавычки (оформляются сноски);
- единицы измерения должны применяться в соответствии с действующими стандартами;
- все названия литературных источников следует приводить в соответствии с новейшими изданиями;
- рекомендуется включение таблиц, графиков, схем, если они отражают основное содержание или улучшают ее наглядность;
- названия фирм, учреждений, организаций и предприятий должны именоваться так, как они указываются в источнике;

#### **Критерии оценки доклада**

При выполнении доклада обучающийся должен продемонстрировать умение кратко излагать прочитанный материал, а также умение обобщать и анализировать материал по теме доклада.

Максимальная оценка за доклад: 8 баллов.

Основными критериями оценки доклада являются:

- актуальность выбранной темы и излагаемого материала – 2 балла;
- содержательность – 2 балла;
- структура и оформление доклада – 1 балл;
- четкость и выразительность выступления – 1 балл;
- умение пользоваться конспектом – 1 балл;
- точность и полнота ответов на вопросы – 1 балл.

#### **Презентация**

##### **Требования к презентациям**

1. Объем презентации 20 -50 слайдов.
2. На титульном слайде должно быть отражено:
  - наименование факультета;
  - наименование предметной (цикловой) комиссии;
  - тема презентации;
  - фамилия, имя, отчество, специальность, форма обучения, номер группы автора презентации;

- фамилия, имя, отчество, степень, звание, должность руководитель работы;
- год выполнения работы.

3. В презентации должны быть отражены обоснование актуальности представляемого материала, цели и задачи работы.

4. Содержание презентации должно включать наиболее значимый материал доклада, а также, при необходимости, таблицы, диаграммы, рисунки, фотографии, карты, видео – вставки, звуковое сопровождение.

5. Заключительный слайд должен содержать информацию об источниках информации для презентации.

#### ***Критерии оценки презентации***

1. Объем презентации 20 -50 слайдов (1 балл).
2. Правильность оформления титульного слайда (0,5 балла);
3. Актуальность отобранного материала, обоснованность формулировки цели и задачи работы (0,5 балла);
4. Наглядность и логичность презентации, обоснованность использования таблиц, диаграмм, рисунков, фотографий, карт, видео – вставок, звукового сопровождения; правильный выбор шрифтов, фона, других элементов дизайна слайда (2 балла).
5. Объем и качество источников информации (не менее 2-х интернет – источников и не менее 2-х литературных источников).

#### ***Требования к выполнению Эссе (реферата)***

**Эссе** – литературное произведение небольшого объема, обычно прозаическое, свободной композиции, передающее индивидуальные впечатления, суждения, соображения автора о той или иной проблеме, теме, о том или ином событии или явлении.

**Реферат** (от лат. referre – сообщать) – краткое изложение в письменном виде или в форме публикации доклада, содержания научного труда (трудов), литературы по теме. Работа над рефератом условно разделяется на выбор темы, подбор литературы, подготовку и защиту плана; написание теоретической части и всего текста с указанием библиографических данных используемых источников, подготовку доклада, выступление с ним. Тематика рефератов полностью связана с основными вопросами изучаемого курса.

Тему эссе (реферата) обучающиеся выбирают самостоятельно, но если на одну тему претендует несколько обучающихся, на помощь приходит преподаватель. Список литературы к темам не дается, и обучающиеся самостоятельно ведут библиографический поиск, причем им не рекомендуется ограничиваться университетской библиотекой.

Важно учитывать, что написание реферата требует от обучающихся определенных усилий. Особое внимание следует уделить подбору литературы, методике ее изучения с целью отбора и обработки собранного материала, обоснованию актуальности темы и теоретического уровня обоснованности используемых в качестве примеров фактов какой-либо деятельности.

Выбрав тему реферата, начав работу над литературой, необходимо составить план. Изучая литературу, продолжается обдумывание темы, осмысливание прочитанного, делаются выписки, сопоставляются точки зрения разных авторов и т.д. Реферативная работа сводится к тому, чтобы в ней выделились две взаимосвязанные стороны: во-первых, ее следует рассматривать как учебное задание, которое должен выполнить обучаемый, а во-вторых, как форму научной работы, творческого воображения при выполнении учебного задания.

Наличие плана реферата позволяет контролировать ход работы, избежать формального переписывания текстов из первоисточников.

Оформление реферата включает титульный лист, оглавление и краткий список использованной литературы. Список использованной литературы размещается на последней странице рукописи или печатной форме реферата. Реферат выполняется в письменной или печатной форме на белых листах формата А4 (210 x 297 мм). Шрифт Times New Roman, кегель 14, через 1,5 интервала при соблюдении следующих размеров текста: верхнее поле – 25 мм, нижнее – 20 мм, левое – 30 мм, правое – 15 мм. Нумерация страниц производится сверху листа, по центру. Титульный лист нумерации не подлежит.

Рефераты должны быть написаны простым, ясным языком, без претензий на наукообразность. Следует избегать сложных грамматических оборотов, непривычных терминов и

символов. Если же такие термины и символы все-таки приводятся, то необходимо разяснять их значение при первом упоминании в тексте реферата. Это правило касается и дипломных работ.

Объем реферата предполагает тщательный отбор информации, необходимой для краткого изложения вопроса. Важнейший этап – редактирование готового текста реферата и подготовка к обсуждению. Обсуждение требует хорошей ориентации в материале темы, умения выделить главное, поставить дискуссионный вопрос, привлечь внимание слушателей к интересной литературе, логично и убедительно изложить свои мысли.

Рефераты обязательно подлежат защите. Процедура защиты начинается с определения оппонентов защищающего свою работу. Они стремятся дать основательный анализ работы обучающимся, обращают внимание на положительные моменты и недостатки реферата, дают общую оценку содержанию, форме преподнесения материала, характеру использованной литературы. Иногда они дополняют тот или иной раздел реферата. Последнее особенно ценно, ибо говорит о глубоком знании обучающимся-оппонентом изучаемой проблемы.

Обсуждение не ограничивается заслушиванием оппонентов. Другие обучающиеся имеют право уточнить или опровергнуть какое-либо утверждение. Преподаватель предлагает любому обучающемуся задать вопрос по существу доклада или попытаться подвести итог обсуждению.

### **Алгоритм работы над рефератом**

#### **1. Выбор темы**

Тема должна быть сформулирована грамотно (с литературной точки зрения);

В названии реферата следует поставить четкие рамки рассмотрения темы;

Желательно избегать слишком длинных названий;

Следует по возможности воздерживаться от использования в названии спорных с научной точки зрения терминов, излишней наукообразности, а также чрезмерного упрощения формулировок.

2. Реферат следует составлять из пяти основных частей: введения; основной части; заключения; списка литературы; приложений.

#### **3. Основные требования к введению:**

Во введении не следует концентрироваться на содержании; введение должно включать краткое обоснование актуальности темы реферата, где требуется показать, почему данный вопрос может представлять научный интерес и есть ли связь представляемого материала с современностью. Таким образом, тема реферата должна быть актуальна либо с научной точки зрения, либо с современных позиций.

Очень важно выделить цель, а также задачи, которые требуется решить для выполнения цели;

Введение должно содержать краткий обзор изученной литературы, в котором указывается взятый из того или иного источника материал, кратко анализируются изученные источники, показываются их сильные и слабые стороны;

Объем введения составляет две страницы текста.

#### **4. Требования к основной части реферата:**

Основная часть содержит материал, отобранный для рассмотрения проблемы;

Также основная часть должна включать в себя собственно мнение обучающихся и сформулированные самостоятельные выводы, опирающиеся на приведенные факты;

Материал, представленный в основной части, должен быть логически изложен и распределен по параграфам, имеющим свои названия;

В изложении основной части необходимо использовать сноски (в первую очередь, когда приводятся цифры и чьи-то цитаты);

Основная часть должна содержать иллюстративный материал (графики, таблицы и т. д.);

Объем основной части составляет около 10 страниц.

#### **5. Требования к заключению:**

В заключении формулируются выводы по параграфам, обращается внимание на выдвинутые во введении задачи и цели;

Заключение должно быть четким, кратким, вытекающим из содержания основной части.

#### **6. Требования к оформлению списка литературы (по ГОСТу):**

Необходимо соблюдать правильность последовательности записи источников: сначала следует писать фамилию, а после инициалы; название работы не ставится в кавычки; после

названия сокращенно пишется место издания; затем идет год издания; наконец, называется процитированная страница.

### **Критерии оценки реферата**

Обучающийся, защищающий реферат, должен рассказать о его актуальности, поставленных целях и задачах, изученной литературе, структуре основной части, сделанных в ходе работы выводах.

По окончании выступления ему может быть задано несколько вопросов по представленной проблеме.

Оценка складывается из соблюдения требований к реферату, грамотного раскрытия темы, умения четко рассказывать о представленном реферате, способности понять суть задаваемых по работе вопросов и найти точные ответы на них.

*Реферат, в котором полностью освещена тема и который оформлен согласно требованиям, оценивается до 15 баллов.*

В процессе определения рубежного рейтинга обучающегося используется следующая шкала:

<b>Рубежный рейтинг</b>	<b>Критерии оценки освоения обучающимся дисциплины в ходе контрольных мероприятий промежуточной аттестации</b>
19-20 рейтинговых баллов	обучающийся глубоко и прочно усвоил программный материал, исчерпывающе, последовательно, грамотно и логически стройно его излагает, тесно увязывает с задачами и будущей деятельностью, не затрудняется с ответом при видоизменении задания, свободно справляется с задачами и практическими заданиями, правильно обосновывает принятые решения, умеет самостоятельно обобщать и излагать материал, не допуская ошибок ( <i>отлично</i> )
16-18 рейтинговых баллов	обучающийся твердо знает программный материал, грамотно и по существу излагает его, не допуская существенных неточностей в ответе на вопрос, может правильно применять теоретические положения и владеет необходимыми умениями и навыками при выполнении практических заданий ( <i>хорошо</i> )
13-15 рейтинговых баллов	обучающийся освоил основной материал, но не знает отдельных деталей, допускает неточности, недостаточно правильные формулировки, нарушает последовательность в изложении программного материала и испытывает затруднения в выполнении практических заданий ( <i>удовлетворительно</i> )
1-12 рейтинговых баллов	обучающийся не знает значительной части программного материала, допускает существенные ошибки, с большими затруднениями выполняет практические задания, задачи ( <i>неудовлетворительно</i> )
0 баллов	не аттестован

### 5. ЛИСТ РЕГИСТРАЦИИ ИЗМЕНЕНИЙ

№ п/п	Содержание изменения	Реквизиты документа	Дата введения изменения
1.	Утверждена и введена в действие решением ПЦК гуманитарных и общественных дисциплин на основании Федерального государственного образовательного стандарта среднего профессионального образования по специальности 42.02.02 Издательское дело, утвержденным приказом Министерства образования и науки Российской Федерации от 14.05.2014 № 511.	Протокол заседания ПЦК № 16 от «25» июня 2019 года	01.09.2020
2.	Актуализация учебного процесса.	Протокол заседания ПЦК № 11 от «11» мая 2021 года	01.09.2021



Министерство науки и высшего образования Российской Федерации  
ФЕДЕРАЛЬНОЕ ГОСУДАРСТВЕННОЕ БЮДЖЕТНОЕ ОБРАЗОВАТЕЛЬНОЕ  
УЧРЕЖДЕНИЕ ВЫСШЕГО ОБРАЗОВАНИЯ  
«РОССИЙСКИЙ ГОСУДАРСТВЕННЫЙ СОЦИАЛЬНЫЙ  
УНИВЕРСИТЕТ»



УТВЕРЖДАЮ  
Директор Колледжа  
/ А.В. Косоплечев  
«24» мая 2021 г.

РАБОЧАЯ ПРОГРАММА ДИСЦИПЛИНЫ  
**ОГСЭ.06 РУССКИЙ ЯЗЫК И КУЛЬТУРА РЕЧИ**  
реализуемой в пределах  
программы подготовки специалистов среднего звена  
на базе среднего общего образования  
по специальности  
**42.02.02 Издательское дело**

Социально-экономический профиль

ОБРАЗОВАТЕЛЬНАЯ ПРОГРАММА СРЕДНЕГО  
ПРОФЕССИОНАЛЬНОГО ОБРАЗОВАНИЯ - ПРОГРАММА  
ПОДГОТОВКИ СПЕЦИАЛИСТОВ СРЕДНЕГО ЗВЕНА

Уровень профессионального образования  
Среднее профессиональное образование

программа базовой подготовки  
на базе среднего общего образования

**Форма обучения**  
**Очная**

Москва 2021 г.



Рабочая программа дисциплины разработана на основании:

– федерального государственного образовательного стандарта среднего профессионального образования по специальности 42.02.02 Издательское дело, утвержденного приказом Министерства образования и науки Российской Федерации от 12.05.2014 № 511;

– федерального государственного образовательного стандарта среднего общего образования, утвержденного приказом Министерства образования и науки Российской Федерации от 17.05.2012 № 413;

– рекомендациями по организации получения среднего общего образования в пределах освоения образовательных программ среднего профессионального образования на базе среднего общего образования с учетом требований федеральных государственных образовательных стандартов и получаемой специальности или профессии среднего профессионального образования (письмо Департамента государственной политики в сфере подготовки рабочих кадров и ДПО Минобрнауки России от 17.03.2015 № 06-259);

– примерной основной образовательной программы среднего общего образования, одобренной решением федерального учебно-методического объединения по общему образованию (протокол от 28.06.2016 г. № 2/16-з);

– учебного плана по основной профессиональной образовательной программе среднего профессионального образования – программе подготовки специалистов среднего звена по специальности 42.02.02 Издательское дело.

Рабочая программа дисциплины разработана рабочей группой в составе: преподавателя Колледжа РГСУ, канд. ист. наук Н.Д. Патюлиной, преподавателя Колледжа РГСУ, канд. пед. наук, доцентом Л.Ф. Суржиковой.

Руководитель основной профессиональной образовательной программы

Л.И. Чешенко

(подпись)

Рабочая программа дисциплины обсуждена и утверждена на заседании ПЦК лингвистических дисциплин

Протокол № 11 от «11» мая 2021 года.

Председатель ПЦК лингвистических дисциплин, преподаватель Колледжа

Е.С. Матвеева

(подпись)

Рабочая программа дисциплины рецензирована и рекомендована к утверждению:

Автономная некоммерческая организация  
Культурный центр «Грин Хилл»



С.А. Королев

## СОДЕРЖАНИЕ

1. ПАСПОРТ РАБОЧЕЙ ПРОГРАММЫ ДИСЦИПЛИНЫ ОБЩЕОБРАЗОВАТЕЛЬНОЙ ПОДГОТОВКИ.....	4
1.1. Область применения рабочей программы.....	4
1.2. Место дисциплины в структуре основной профессиональной образовательной программы.....	4
1.3. Планируемые результаты освоения дисциплины.....	4
2. СТРУКТУРА И СОДЕРЖАНИЕ ДИСЦИПЛИНЫ ОБЩЕОБРАЗОВАТЕЛЬНОЙ ПОДГОТОВКИ.....	5
2.1. Объем дисциплины и виды учебной работы.....	5
2.2. Тематический план дисциплины.....	5
2.3. Содержание дисциплины.....	6
2.4. Планы групповых занятий и образовательные технологии.....	7
3. УСЛОВИЯ РЕАЛИЗАЦИИ ДИСЦИПЛИНЫ ОБЩЕОБРАЗОВАТЕЛЬНОЙ ПОДГОТОВКИ.....	8
3.1. Требования к минимальному материально-техническому обеспечению.....	8
3.2. Информационное обеспечение обучения.....	8
4. КОНТРОЛЬ И ОЦЕНКА РЕЗУЛЬТАТОВ ОСВОЕНИЯ ДИСЦИПЛИНЫ ОБЩЕОБРАЗОВАТЕЛЬНОЙ ПОДГОТОВКИ.....	9
4.1. Перечень вопросов, выносимых для получения дифференцируемого зачёта.....	10
4.2. Критерии оценки.....	12
5. ЛИСТ РЕГИСТРАЦИИ ИЗМЕНЕНИЙ.....	17

# 1. ПАСПОРТ РАБОЧЕЙ ПРОГРАММЫ ДИСЦИПЛИНЫ ОБЩЕОБРАЗОВАТЕЛЬНОЙ ПОДГОТОВКИ

## 1.1. Область применения рабочей программы

Рабочая программа дисциплины является частью общеобразовательного цикла основной профессиональной образовательной программы подготовки специалистов среднего звена (далее – ППССЗ) по специальности среднего профессионального образования: в соответствии с ФГОС среднего общего образования и ФГОС по специальности среднего профессионального образования 42.02.02 Издательское дело.

## 1.2. Место дисциплины в структуре основной профессиональной образовательной программы

Дисциплина «Русский язык и культура речи» (ОГСЭ.06) относится к циклу дисциплин общеобразовательной подготовки основной профессиональной образовательной программы СПО - ППССЗ по специальности 42.02.02 Издательское дело», квалификация выпускника – Специалист издательского дела.

Дисциплина относится к предметной области ФГОС среднего общего образования: «Общественные науки

Является базовой дисциплиной.

Уровень освоения дисциплины в соответствии с ФГОС среднего общего образования – базовый.

Рабочая программа дисциплины ОГСЭ.06 «Русский язык и культура речи» имеет межпредметную связь с:

– общеобразовательными дисциплинами История, Иностранный язык, Правоведение, Социология

– профессиональными дисциплинами Психотехнологии коммуникативного менеджмента, Безопасность жизнедеятельности

Изучение дисциплины ОГСЭ.06 «Русский язык и культура речи» завершается промежуточной аттестацией в форме дифференцированного зачёта в рамках освоения ППССЗ на базе среднего общего образования.

## 1.3. Планируемые результаты освоения дисциплины

Содержание программы дисциплины ОГСЭ.06 «Русский язык и культура речи» направлено на достижение следующих целей:

- Формирование у студентов чёткого представления о культуре речи, об основных функциональных стилях и видах языковых норм.

- Овладение практическими навыками по составлению текстов публичных выступлений, работе с текстами разных стилей речи и исправлению речевых ошибок.

- Формирование практических навыков по нахождению в предложенных текстах различных средств художественной выразительности.

- Овладение основами устной и письменной деловой речи.

В результате освоения дисциплины ОГСЭ.06 «Русский язык и культура речи» обучающийся должен:

– знать/понимать:

- законы построения логически верной, аргументированной, ясной, точной устной и письменной речи, принципы эффективного делового общения основы профессионального этикета

– уметь:

- вступать в коммуникации в устной и письменной формах на русском и иностранном языках для решения задач межличностного и межкультурного взаимодействия применять основы профессионального этикета

Освоение содержания общеобразовательной дисциплины ОГСЭ.06 «Русский язык и культура речи» обеспечивает достижение обучающимися следующих результатов:

№ п/п	Результаты	Содержание
-------	------------	------------

<i>1</i>	<i>2</i>	<i>3</i>
<b>1.</b>	<b>личностные</b>	сформированность мировоззрения, соответствующего современному уровню развития науки и общественной практики, основанного на диалоге культур, а также различных форм общественного сознания, осознание своего места в поликультурном мире.
<b>2.</b>	<b>метапредметные</b>	готовность и способность к самостоятельной информационно-познавательной деятельности, владение навыками получения необходимой информации из словарей разных типов, умение ориентироваться в различных источниках информации, критически оценивать и интерпретировать информацию, получаемую из различных источников.
<b>3.</b>	<b>предметные</b>	владение умениями применять полученные знания в повседневной жизни, прогнозировать последствия принимаемых решений.

## **2. СТРУКТУРА И СОДЕРЖАНИЕ ДИСЦИПЛИНЫ ОБЩЕОБРАЗОВАТЕЛЬНОЙ ПОДГОТОВКИ**

### **2.1. Объем дисциплины и виды учебной работы**

Общая трудоёмкость дисциплины составляет 36 часов, в том числе:

- аудиторные занятия 32 часов;
- самостоятельная работа 4 часов.

<b>№ п/п</b>	<b>Вид учебной работы</b>	<b>Объем часов</b>
<i>1</i>	<i>2</i>	<i>3</i>
<b>1.</b>	<b>Максимальная учебная нагрузка (всего)</b>	<i>36</i>
<b>2.</b>	<b>Обязательная аудиторная учебная нагрузка (всего)</b>	<i>32</i>
<b>3.</b>	в том числе:	
<b>4.</b>	лекционные занятия	<i>18</i>
<b>5.</b>	лабораторные работы	
<b>6.</b>	практические занятия	<i>14</i>
<b>7.</b>	контрольные работы	
<b>8.</b>	<b>Самостоятельная работа обучающегося (всего)</b>	<i>4</i>
<b>9.</b>	в том числе:	
<b>10.</b>	самостоятельная работа над проектом	
<b>11.</b>	внеаудиторная самостоятельная работа	<i>4</i>
<b>12.</b>	Промежуточная аттестация в форме <i>контрольной работы</i>	

### **2.2. Тематический план дисциплины**

<b>№ п/п</b>	<b>Раздел, тема</b>	<b>Виды учебной работы, трудоемкость (в часах)</b>		<b>Формы текущего контроля успеваемости и промежуточной аттестации</b>
		<b>Всего</b>	<b>Аудиторные занятия</b>	

1	2	3	4	5	6	7	8	9	10	11	12	13	14	15
				Всего	Лекционные	Групповые (семинары, практические)	Лабораторные	Конт. раб.	Эссе (реферат)	Проект	Расчетно-графическая работа	Контр. точки по мод.-рейтинг. системе	Дифференцируемый зачёт	Экзамен
1	Тема 1. Язык и речь	13	2	11	6	5								
2	Тема 2. Виды и формы речи	12	1	11	6	5								
3	Тема 3. Культура речи	11	1	10	6	4								
Общий объем	Итого часов	36	4	32	18	14		3						
	Всего часов	36												

### 2.3. Содержание дисциплины

Наименование разделов и тем	Содержание учебного материала	Уровень освоения
<b>Тема 1. Язык и речь</b>	Язык и речь. Функции языка и речи. Коммуникация – общение - речь. Структура речевого общения. Основные единицы речевого общения. Речевое событие. Речевая ситуация. Речевое взаимодействие: речевое воздействие и обратная связь. Речевая деятельность: понимание, говорение, слушание, письмо, чтение. Речевое поведение.	1,2
<b>Тема 2. Виды и формы речи</b>	Виды речи по форме выражения мысли: внешняя (устная и письменная) и внутренняя. Виды речи по характеру взаимодействия участников общения: монолог, диалог, полилог. Виды речи по обобщённому значению: описание, повествование, рассуждение. Разновидности речи по функциональному назначению: стили речи, жанры речи. Виды речевого общения: неофициальное и официальное, публичное и непубличное. Устная и письменная речь. Отличия письменной речи от устной. Значение письменной формы	1,2

	речи как средства передачи человеческих знаний. Жанры устной и письменной речи. Неречевое поведение: мимика, жесты, интонация	
<b>Тема 3. Культура речи</b>	Язык-культура. Культура языка. Культура речи. Аспекты культуры речи: нормативный, коммуникативный, этический. Общая культура человека и речевая культура. Языковая и речевая компетентность носителя языка. Типы речевых культур: элитарная, среднелитературная, литературно-разговорная, фамильярно-разговорная, просторечие, профессионально ограниченная. Коммуникативные качества речи: правильность, точность, ясность, выразительность, логичность, чистота	1,2

#### **2.4. Планы групповых занятий и образовательные технологии**

##### **Тема 1. Язык и речь**

###### **Вопросы для самоподготовки:**

1. Соотношение языка и речи.
2. Функции языка и речи.
3. Структура и единицы речевого общения.
4. Речевая деятельность: понимание, говорение, слушание, письмо, чтение.
5. Речевое поведение. Роль, позиция, статус

**Формы контроля самостоятельной работы обучающихся:** подготовка сообщений «Структура коммуникативного акта», «Понятие дискурса», «Условия успешной коммуникации».

##### **Тема 2. Виды и формы речи**

###### **Вопросы для самоподготовки:**

1. Виды речи по форме выражения мысли: внешняя (устная и письменная) и внутренняя.
2. Виды речи по характеру взаимодействия участников общения: монолог, диалог, полилог.
3. Виды речи по обобщённому значению: описание, повествование, рассуждение. Разновидности речи по функциональному назначению: стили речи, жанры речи.
4. Виды речевого общения: неофициальное и официальное, публичное и непубличное.
5. Устная и письменная речь. Отличия письменной речи от устной.
6. Неречевое поведение: мимика, жесты, интонация

**Формы контроля самостоятельной работы обучающихся:** подготовка сообщений «Невербальные средства общения», «Отличительные особенности устной и письменной форм речи»; выполнение практических заданий, направленных на освоение законов письменной и устной форм речи.

##### **Тема 3. Культура речи**

###### **Вопросы для самоподготовки:**

1. Язык и культура
2. Культура языка и культура речи
3. Аспекты культуры речи: нормативный, коммуникативный, этический

4. Общая культура человека и речевая культура
5. Языковая и речевая компетентность носителя языка
6. Типы речевых культур: элитарная, среднелитературная, литературно-разговорная, фамильярно-разговорная, просторечие, профессионально ограниченная.
7. Коммуникативные качества речи: правильность, точность, ясность, выразительность, логичность, чистота

**Формы контроля самостоятельной работы обучающихся:** практикум по решению задач; подготовка сообщений «Проблема соотношения языка и культуры», «Теория лингвистической относительности Э. Сепира и Б. Уорфа», «Языковая картина мира», «Ключевые концепты русской языковой картины мира».

### **3. УСЛОВИЯ РЕАЛИЗАЦИИ ДИСЦИПЛИНЫ ОБЩЕОБРАЗОВАТЕЛЬНОЙ ПОДГОТОВКИ**

#### **3.1. Требования к минимальному материально-техническому обеспечению**

Реализация дисциплины требует наличия учебного кабинета: «социально-экономические дисциплины».

Оборудование учебного кабинета: 110 стульев; 55 парт; преподавательский стол; преподавательский стул, доска для писания мелом, наглядные пособия, обеспечивающие тематические иллюстрации.

Технические средства обучения: проектор Epson EB-1430Wi; внешний пульт управления в комплекте; кронштейн (крепление) настенный в комплекте; модуль беспроводной сети Wi-Fi Epson ELPAP07; видекамера AXIS M5014; доска комбинированная Board SYS ТЭ1\*400К; компьютер ПЭВМ НИКС А5000-ITX и монитор Acer 21.5" Viseo223DXb, имеющие выход в сеть Интернет.

Оборудование «социально-экономические дисциплины» кабинета:

#### **3.2. Информационное обеспечение обучения**

**Перечень рекомендуемых учебных изданий, Интернет-ресурсов, дополнительной литературы**

Основные источники:

1. Русский язык и культура речи : учебник и практикум для среднего профессионального образования / В. Д. Черняк, А. И. Дунев, В. А. Ефремов, Е. В. Сергеева ; под общей редакцией В. Д. Черняк. — 4-е изд., перераб. и доп. — Москва: Издательство Юрайт, 2020. — 389 с. — (Профессиональное образование). — ISBN 978-5-534-00832-6. — Текст : электронный // ЭБС Юрайт [сайт]. — URL: <https://urait.ru/bcode/452346> (дата обращения: 17.03.2020).

2. Самсонов, Н. Б. Русский язык и культура речи : учебник и практикум для среднего профессионального образования / Н. Б. Самсонов. — 2-е изд., испр. и доп. — Москва: Издательство Юрайт, 2020. — 278 с. — (Профессиональное образование). — ISBN 978-5-534-11324-2. — Текст : электронный // ЭБС Юрайт [сайт]. — URL: <https://urait.ru/bcode/452393> (дата обращения: 17.03.2020).

Дополнительные источники:

1. Русский язык и культура речи. Практикум. Словарь : учебно-практическое пособие для среднего профессионального образования / В. Д. Черняк [и др.] ; под общей редакцией В. Д. Черняк. — 2-е изд., перераб. и доп. — Москва: Издательство Юрайт, 2020. — 525 с. — (Профессиональное образование). — ISBN 978-5-534-03886-6. — Текст: электронный // ЭБС Юрайт [сайт]. — URL: <https://urait.ru/bcode/450857> (дата обращения: 17.03.2020).

2. Голубева, А. В. Русский язык и культура речи. Практикум : учебное пособие для среднего профессионального образования / А. В. Голубева, З. Н. Пономарева, Л. П. Стычишина; под редакцией А. В. Голубевой. — Москва : Издательство Юрайт, 2020. — 256 с. — (Профессиональное образование). — ISBN 978-5-534-02427-2. — Текст : электронный // ЭБС Юрайт [сайт]. — URL: <https://urait.ru/bcode/452233> (дата обращения: 17.03.2020).

3. Русский язык и культура речи : учебник для среднего профессионального образования / Г. Я. Солганик, Т. И. Сурикова, Н. И. Клушина, И. В. Анненкова ; под редакцией Г. Я. Солганика. — Москва : Издательство Юрайт, 2020. — 239 с. — (Профессиональное образование). — ISBN 978-5-534-03835-4. — Текст : электронный // ЭБС Юрайт [сайт]. — URL: <https://urait.ru/bcode/450709> (дата обращения: 13.03.2020).

4. Русский язык и культура речи : учебник / Сергеева Е.В., под ред., Черняк В.Д., под ред., Дунев А.И., Пентина А.Ю., Столярова И.В., Четырина А.М. — Москва : КноРус, 2020. — 343 с. — (СПО). — ISBN 978-5-406-01352-6. — URL: <https://book.ru/book/935914> (дата обращения: 17.03.2020). — Текст : электронный.

Интернет-ресурсы:

- 1) ЭБС «Университетская библиотека онлайн» (<http://biblioclub.ru/>);
- 2) Электронная библиотека Издательского дома «Гребенников» (<http://grebennikon.ru/>);
- 3) Научная электронная библиотека eLIBRARY.ru (<http://elibrary.ru/>);
- 4) ЭБС издательства «Юрайт» (<http://www.biblio-online.ru/>);
- 5) ЭБС «Библиороссика» (<http://bibliorossica.com/>);
- 6) База данных EastView (<http://ebiblioteka.ru/>);
- 7) База данных международного индекса научного цитирования – Scopus (<http://www.scopus.com/>);
- 8) Видеотека учебных фильмов «Решение» (<http://eduvideo.online/>);
- 9) Президентская библиотека им. Б.Н.Ельцина (<https://www.prlib.ru/>);
- 10) Университетская информационная система РОССИЯ (УИС РОССИЯ) (<https://uisrussia.msu.ru/>);
- 11) Диссертационный зал Российской государственной библиотеки (<http://diss.rsl.ru/>);
- 12) Научное наследие России (<http://e-heritage.ru/index.html>);
- 13) Электронная библиотека учебников (<http://studentam.net/>);
- 14) Cyberleninka (<http://cyberleninka.ru/journal>);
- 15) Единое окно доступа к образовательным ресурсам (<http://window.edu.ru/library>);
- 16) Электронные библиотеки. Электронные библиотеки, словари, энциклопедии (<http://gigabaza.ru/doc/131454.html>);
- 17) Библиотека юридической литературы (<http://pravo.eup.ru/>);
- 18) Международный индекс научного цитирования Web of Science (Web of Knowledge) (<http://login.webofknowledge.com/>).

#### 4. КОНТРОЛЬ И ОЦЕНКА РЕЗУЛЬТАТОВ ОСВОЕНИЯ ДИСЦИПЛИНЫ ОБЩЕОБРАЗОВАТЕЛЬНОЙ ПОДГОТОВКИ

Контроль и оценка результатов освоения дисциплины осуществляется преподавателем в процессе проведения практических занятий, тестирования, а также выполнения обучающимися индивидуальных заданий, проектов, исследований.

№ п/п	Результаты обучения (освоенные умения, усвоенные знания)	Формы и методы контроля и оценки результатов обучения
1	2	3
1.	Знать: законы построения логически верной, аргументированной, ясной, точной устной и письменной речи, принципы эффективного делового общения; основы профессионального этикета	<i>Контрольные работы</i>
2.	Уметь: вступать в коммуникации в устной и письменной формах на русском и иностранном языках для решения задач межличностного и межкультурного взаимодействия; применять основы профессионального	<i>Контрольные работы</i>



№ п/п	Результаты обучения (освоенные умения, усвоенные знания)	Формы и методы контроля и оценки результатов обучения
1	2	3
	этикета	

#### **4.1. Перечень вопросов, выносимых для получения дифференцируемого зачёта**

Примерный перечень контрольных заданий к промежуточной аттестации.

Теоретический блок вопросов:

1. Культура речи как научная и учебная дисциплина (определение, аспекты, предмет изучения, основные задачи, место в ряду других лингвистических дисциплин, типы речевых культур)
2. Соотношение языка и речи
3. Структура и единицы речевого общения
4. Речевая деятельность и речевое поведение
5. Разновидности речи по форме выражения мысли, по характеру взаимодействия участников общения, по обобщенному значению и т.д.
6. Русский язык – национальный язык (определение, структура национального языка)
7. Языковая норма (определение, основные положения современной теории нормы)
8. Акцентологические нормы. Особенности русского ударения
9. Орфоэпические нормы русского литературного языка
10. Трудности в определении категории рода имени существительного
11. Особенности склонения иноязычных имен собственных (имена, фамилии, географические названия)
12. Особенности образования форм множественного числа имени существительного и варианты падежных форм
13. Образование степеней сравнения имени прилагательного. Типичные ошибки в употреблении имен прилагательных в форме степеней сравнения
14. Образование кратких форм имени прилагательного. Типичные ошибки в употреблении кратких прилагательных
15. Типичные ошибки в употреблении местоимений
16. Особенности склонения числительных
17. Особенности сочетаемости собирательных числительных с другими словами
18. Образование причастий. Ошибки в употреблении причастий и причастных оборотов
19. Образование деепричастий. Ошибки в употреблении деепричастий и деепричастных оборотов
20. Правила согласования главных членов предложения
21. Ошибки в употреблении однородных членов предложения
22. Лексическая сочетаемость, нарушение лексической сочетаемости
23. Синонимы, антонимы и паронимы в речи. Ошибки, связанные с употреблением синонимов, антонимов и паронимов
24. Использование стилистически окрашенной лексики. Канцеляризм
25. Мотивированное и немотивированное использование лексики ограниченной сферы употребления
26. Научный стиль (сфера функционирования, подстили, жанры, стилевые черты, языковые особенности)
27. Правила оформления библиографии
28. Правила оформления сносок и цитат
29. Композиция научной работы
30. Языковые и композиционные особенности вторичных жанров научного стиля (аннотации, реферата, тезисов и др.)
31. Официально-деловой стиль (сфера функционирования, подстили, жанры, стилевые черты, языковые особенности)
32. Речевой этикет в жанрах официально-делового стиля
33. Публицистический стиль (сфера функционирования, подстили, жанры, стилевые черты, языковые особенности)
34. Разговорная речь, ее особенности

35. Специфика стиля художественной литературы
36. Подготовка к публичному выступлению
37. Структура ораторской речи
38. Логические основы построения речи
39. Виды аргументов
40. Приемы воздействия на аудиторию
41. Теория и практика дискуссии
42. Речевой этикет
43. Выразительные средства языка: тропы (метафора, метонимия, эпитеты и др.)
44. Выразительные средства языка: стилистические фигуры (риторический вопрос, парцелляция, аллюзия и др.)
45. Принцип кооперации Г. Грайса (максима качества, максима количества и др.)
46. Принцип вежливости Дж. Лича (максима симпатии, максима великодушия и др.)

Аналитическое задание (*задачи, ситуационные задания, кейсы, проблемные ситуации и т.д.*):

**Задание № 1. Расставьте ударение в следующих словах:**

асимметрия, баловать, ветеринария, двоюродный, духовник, завсегда, исповедание, истерия, кладовая, клеить, кремь, лубочный, маркетинг, маркировать, нормировать, обетованный, облегчить, памятуя, перипетии, побасенка, поутру, похороны, прирост, простыня, путепровод, раджа, ракушка, согнутый, статуя, столяр, таможня, шрифты, феерия, хаос, щебень.

**Задание № 2. Определите вид допущенных лексико-стилистических ошибок, отредактируйте текст.**

**Первый жертвой сосулек в Москве стал американец**

**А через час глыба льда упала на голову столичной пенсионерке**

В воскресенье резкое похолодание привело к появлению забытой за лето угрозы – сосулек. Ледяные злодейки ежегодно травмируют в столице изрядно москвичей. Но в этом году счет открыл гость столицы.

Не в бровь, а в глаз попала сосулька 48-летнему американцу. По свидетельствам очевидцев, он шел от станции метро «Баррикадная» к посольству США. Проходя мимо Новинского пассажа, услышал грохот. Остановился и понял голову, чтобы выяснить причину непонятного шума. Как раз в этот момент упавшая сосулька и ударила американца прямо в глаз. До посольства гражданин не дошел буквально ста метров. Несчастного с травмой глаза тут же увезли в больницу (к счастью, зрение иностранец не потерял).

А спустя час, на беду, от той же станции метро шла 71-летняя москвичка. Она не успела увернуться от глыбы льда, соскользящей с дома на Поварской улице. Лед упал пенсионерке на голову. женщину увезли в институт Склифосовского.

В начале зимнего сезона советуем москвичам избегать прогулок по тротуарам под фасадами старых зданий в центре города.

**Задание № 3. Укажите тип допущенных ошибок, отредактируйте предложения.**

1. Наташа попросила мать купить ей 5 килограмм конфет. 2. Иногда он приезжает в город, чтобы увидеться с самыми образованнейшими людьми. 3. Намного удобнее станет в скором времени старый выход со станции метро «Маяковская». 4. Безопасность для каждого человека должна быть главной задачей Президента, Правительства и депутатов. 5. Сулугуни изумительно по своему вкусу. 6. Департамент исполнения наказаний и служба безопасности Украины все опроверг. 7. Мы признаем, что все те реформы, которые начаты демократами-реформаторами, были нам навязаны Западом, который нам это навязывает уже почти сто лет. 8. Но эффектно несется туманная дымка, сквозь которую можно рассмотреть три мужские фигуры, что, сгибаясь под ветром, цепляются за металлическую проволоку, натянутую в несколько рядов по заднику. 9. Комнатам особый уют придают окрашенные в спокойные пастельные тона стены, мягкие ковровые дорожки, новая мебель, оригинальные светильники и картины с российскими пейзажами. 10. Этот документ признается всеми вузами Германии как показатель уровня владения немецким языком, необходимый для обучения в местных университетах.

**Задание 4. Какие средства выразительности были использованы в следующих предложениях:**

1. Любовный прямоугольник. 2. Письмецо в конверте погоди, не шли...3. Он часто выходит из себя, но потом, как правило, возвращается обратно. 4. Мы побывали во многих местах, где ступала нога Тургенева. 5. Мороз. Ушанки торжествуют.

**Задание 5. Напишите автобиографию и резюме.**

#### **4.2. Критерии оценки**

Для планирования расчета текущего рейтинга обучающегося используются следующие пропорции:

<b>Вид учебного действия</b>	<b>Максимальная рейтинговая оценка, баллов</b>
Академическая активность	10
практические задания	40
<i>из них: текущие практические задания</i>	20
<i>итоговое практическое задание</i>	20
рубежи текущего контроля	30
<b>ИТОГО:</b>	<b>80</b>

#### **Критерии оценки теста:**

«Зачтено» - если обучающийся правильно выполнил не менее 2/3 всей работы или допустил не более одной грубой ошибки и двух недочетов, не более одной грубой и одной негрубой ошибки, не более трех негрубых ошибок, одной негрубой ошибки и трех недочетов, при наличии четырех-пяти недочетов.

«Не зачтено» - если число ошибок и недочетов превысило норму для оценки 3 или правильно выполнено менее 2/3 всей работы.

#### **Требования к выполнению доклада.**

Рекомендуется следующая структура доклада:

- титульный лист, содержание доклада;
- краткое изложение;
- цели и задачи;
- изложение характера исследований и рассмотренных проблем, гипотезы, спорные вопросы;
- источники информации, методы сбора и анализа данных, степень их полноты и достоверности;
- анализ и толкование полученных в работе результатов;
- выводы и оценки;
- библиография и приложения.

Время выступления докладчика не должно превышать 10 минут.

Основные требования к оформлению доклада:

- титульный лист должен включать название доклада, наименование предметной (цикловой) комиссии, фамилию обучающегося;
- все использованные литературные источники сопровождаются библиографическим описанием;
- приводимая цитата из источника берется в кавычки (оформляются сноски);
- единицы измерения должны применяться в соответствии с действующими стандартами;
- все названия литературных источников следует приводить в соответствии с новейшими изданиями;
- рекомендуется включение таблиц, графиков, схем, если они отражают основное содержание или улучшают ее наглядность;
- названия фирм, учреждений, организаций и предприятий должны именоваться так, как они указываются в источнике;

#### **Критерии оценки доклада**

При выполнении доклада обучающийся должен продемонстрировать умение кратко излагать прочитанный материал, а также умение обобщать и анализировать материал по теме доклада.

Максимальная оценка за доклад: 8 баллов.

Основными критериями оценки доклада являются:

- актуальность выбранной темы и излагаемого материала – 2 балла;
- содержательность – 2 балла;
- структура и оформление доклада – 1 балл;
- четкость и выразительность выступления – 1 балл;
- умение пользоваться конспектом – 1 балл;
- точность и полнота ответов на вопросы – 1 балл.

### **Презентация**

#### **Требования к презентациям**

1. Объем презентации 20 -50 слайдов.
2. На титульном слайде должно быть отражено:
  - наименование факультета;
  - наименование предметной (цикловой) комиссии;
  - тема презентации;
  - фамилия, имя, отчество, специальность, форма обучения, номер группы автора презентации;
  - фамилия, имя, отчество, степень, звание, должность руководитель работы;
  - год выполнения работы.
3. В презентации должны быть отражено обоснование актуальности представляемого материала, цели и задачи работы.
4. Содержание презентации должно включать наиболее значимый материал доклада, а также, при необходимости, таблицы, диаграммы, рисунки, фотографии, карты, видео – вставки, звуковое сопровождение.
5. Заключительный слайд должен содержать информацию об источниках информации для презентации.

#### **Критерии оценки презентации**

1. Объем презентации 20 -50 слайдов (1 балл).
2. Правильность оформления титульного слайда (0,5 балла);
3. Актуальность отобранного материала, обоснованность формулировки цели и задач работы (0,5 балла);
4. Наглядность и логичность презентации, обоснованность использования таблиц, диаграмм, рисунков, фотографий, карт, видео – вставок, звукового сопровождения; правильный выбор шрифтов, фона, других элементов дизайна слайда (2 балла).
5. Объем и качество источников информации (не менее 2-х интернет – источников и не менее 2-х литературных источников).

#### **Требования к выполнению Эссе (реферата)**

**Эссе** – литературное произведение небольшого объема, обычно прозаическое, свободной композиции, передающее индивидуальные впечатления, суждения, соображения автора о той или иной проблеме, теме, о том или ином событии или явлении.

**Реферат** (от лат. referre – сообщать) – краткое изложение в письменном виде или в форме публикации доклада, содержания научного труда (трудов), литературы по теме. Работа над рефератом условно разделяется на выбор темы, подбор литературы, подготовку и защиту плана; написание теоретической части и всего текста с указанием библиографических данных используемых источников, подготовку доклада, выступление с ним. Тематика рефератов полностью связана с основными вопросами изучаемого курса.

Тему эссе (реферата) обучающиеся выбирают самостоятельно, но если на одну тему претендует несколько обучающихся, на помощь приходит преподаватель. Список литературы к темам не дается, и обучающиеся самостоятельно ведут библиографический поиск, причем им не рекомендуется ограничиваться университетской библиотекой.

Важно учитывать, что написание реферата требует от обучающихся определенных усилий. Особое внимание следует уделить подбору литературы, методике ее изучения с целью отбора и обработки собранного материала, обоснованию актуальности темы и теоретического уровня обоснованности используемых в качестве примеров фактов какой-либо деятельности.

Выбрав тему реферата, начав работу над литературой, необходимо составить план. Изучая литературу, продолжается обдумывание темы, осмысливание прочитанного, делаются выписки, сопоставляются точки зрения разных авторов и т.д. Реферативная работа сводится к тому, чтобы в ней выделились две взаимосвязанные стороны: во-первых, ее следует рассматривать как учебное задание, которое должен выполнить обучаемый, а во-вторых, как форму научной работы, творческого воображения при выполнении учебного задания.

Наличие плана реферата позволяет контролировать ход работы, избежать формального переписывания текстов из первоисточников.

Оформление реферата включает титульный лист, оглавление и краткий список использованной литературы. Список использованной литературы размещается на последней странице рукописи или печатной форме реферата. Реферат выполняется в письменной или печатной форме на белых листах формата А4 (210 x 297 мм). Шрифт Times New Roman, кегель 14, через 1,5 интервала при соблюдении следующих размеров текста: верхнее поле – 25 мм, нижнее – 20 мм, левое – 30 мм, правое – 15 мм. Нумерация страниц производится вверху листа, по центру. Титульный лист нумерации не подлежит.

Рефераты должны быть написаны простым, ясным языком, без претензий на наукообразность. Следует избегать сложных грамматических оборотов, непривычных терминов и символов. Если же такие термины и символы все-таки приводятся, то необходимо разъяснять их значение при первом упоминании в тексте реферата. Это правило касается и дипломных работ.

Объем реферата предполагает тщательный отбор информации, необходимой для краткого изложения вопроса. Важнейший этап – редактирование готового текста реферата и подготовка к обсуждению. Обсуждение требует хорошей ориентации в материале темы, умения выделить главное, поставить дискуссионный вопрос, привлечь внимание слушателей к интересной литературе, логично и убедительно изложить свои мысли.

Рефераты обязательно подлежат защите. Процедура защиты начинается с определения оппонентов защищающего свою работу. Они стремятся дать основательный анализ работы обучающимся, обращают внимание на положительные моменты и недостатки реферата, дают общую оценку содержанию, форме преподнесения материала, характеру использованной литературы. Иногда они дополняют тот или иной раздел реферата. Последнее особенно ценно, ибо говорит о глубоком знании обучающимся-оппонентом изучаемой проблемы.

Обсуждение не ограничивается заслушиванием оппонентов. Другие обучающиеся имеют право уточнить или опровергнуть какое-либо утверждение. Преподаватель предлагает любому обучающемуся задать вопрос по существу доклада или попытаться подвести итог обсуждению.

### **Алгоритм работы над рефератом**

#### **1. Выбор темы**

Тема должна быть сформулирована грамотно (с литературной точки зрения);

В названии реферата следует поставить четкие рамки рассмотрения темы;

Желательно избегать слишком длинных названий;

Следует по возможности воздерживаться от использования в названии спорных с научной точки зрения терминов, излишней наукообразности, а также чрезмерного упрощения формулировок.

2. Реферат следует составлять из пяти основных частей: введения; основной части; заключения; списка литературы; приложений.

#### **3. Основные требования к введению:**

Во введении не следует концентрироваться на содержании; введение должно включать краткое обоснование актуальности темы реферата, где требуется показать, почему данный вопрос может представлять научный интерес и есть ли связь представляемого материала с современностью. Таким образом, тема реферата должна быть актуальна либо с научной точки зрения, либо с современных позиций.

Очень важно выделить цель, а также задачи, которые требуется решить для выполнения цели;

Введение должно содержать краткий обзор изученной литературы, в котором указывается взятый из того или иного источника материал, кратко анализируются изученные источники, показываются их сильные и слабые стороны;

Объем введения составляет две страницы текста.

#### **4. Требования к основной части реферата:**

Основная часть содержит материал, отобранный для рассмотрения проблемы;  
Также основная часть должна включать в себя собственно мнение обучающихся и сформулированные самостоятельные выводы, опирающиеся на приведенные факты;

Материал, представленный в основной части, должен быть логически изложен и распределен по параграфам, имеющим свои названия;

В изложении основной части необходимо использовать сноски (в первую очередь, когда приводятся цифры и чьи-то цитаты);

Основная часть должна содержать иллюстративный материал (графики, таблицы и т. д.);

Объем основной части составляет около 10 страниц.

#### 5. Требования к заключению:

В заключении формулируются выводы по параграфам, обращается внимание на выдвинутые во введении задачи и цели;

Заключение должно быть четким, кратким, вытекающим из содержания основной части.

#### 6. Требования к оформлению списка литературы (по ГОСТу):

Необходимо соблюдать правильность последовательности записи источников: сначала следует писать фамилию, а после инициалы; название работы не ставится в кавычки; после названия сокращенно пишется место издания; затем идет год издания; наконец, называется процитированная страница.

### **Критерии оценки реферата**

Обучающийся, защищающий реферат, должен рассказать о его актуальности, поставленных целях и задачах, изученной литературе, структуре основной части, сделанных в ходе работы выводах.

По окончании выступления ему может быть задано несколько вопросов по представленной проблеме.

Оценка складывается из соблюдения требований к реферату, грамотного раскрытия темы, умения четко рассказывать о представленном реферате, способности понять суть задаваемых по работе вопросов и найти точные ответы на них.

*Реферат, в котором полностью освещена тема и который оформлен согласно требованиям, оценивается до 15 баллов.*

В процессе определения рубежного рейтинга обучающегося используется следующая шкала:

<b>Рубежный рейтинг</b>	<b>Критерии оценки освоения обучающимся дисциплины в ходе контрольных мероприятий промежуточной аттестации</b>
19-20 рейтинговых баллов	обучающийся глубоко и прочно усвоил программный материал, исчерпывающе, последовательно, грамотно и логически стройно его излагает, тесно увязывает с задачами и будущей деятельностью, не затрудняется с ответом при видоизменении задания, свободно справляется с задачами и практическими заданиями, правильно обосновывает принятые решения, умеет самостоятельно обобщать и излагать материал, не допуская ошибок ( <i>отлично</i> )
16-18 рейтинговых баллов	обучающийся твердо знает программный материал, грамотно и по существу излагает его, не допуская существенных неточностей в ответе на вопрос, может правильно применять теоретические положения и владеет необходимыми умениями и навыками при выполнении практических заданий ( <i>хорошо</i> )
13-15 рейтинговых баллов	обучающийся освоил основной материал, но не знает отдельных деталей, допускает неточности, недостаточно правильные формулировки, нарушает последовательность в изложении программного материала и испытывает затруднения в выполнении практических заданий ( <i>удовлетворительно</i> )
1-12 рейтинговых баллов	обучающийся не знает значительной части программного материала, допускает существенные ошибки, с большими затруднениями выполняет практические задания, задачи ( <i>неудовлетворительно</i> )

0 баллов	не аттестован
----------	---------------

## 5. ЛИСТ РЕГИСТРАЦИИ ИЗМЕНЕНИЙ

№ п/п	Содержание изменения	Реквизиты документа	Дата введения изменения
1.	Утверждена и введена в действие решением ПЦК лингвистических дисциплин на основании Федерального государственного образовательного стандарта среднего профессионального образования по специальности 42.02.02 Издательское дело, утверждённым приказом Министерства образования и науки Российской Федерации от 14.05.2014 № 511.	Протокол заседания ПЦК № 16 от «25» июня 2019 года	01.09.2020
2.	Актуализация учебного плана.	Протокол заседания ПЦК № 11 от «11» мая 2021 года	01.09.2021





Министерство науки и высшего образования Российской Федерации  
ФЕДЕРАЛЬНОЕ ГОСУДАРСТВЕННОЕ БЮДЖЕТНОЕ ОБРАЗОВАТЕЛЬНОЕ  
УЧРЕЖДЕНИЕ ВЫСШЕГО ОБРАЗОВАНИЯ  
«РОССИЙСКИЙ ГОСУДАРСТВЕННЫЙ СОЦИАЛЬНЫЙ  
УНИВЕРСИТЕТ»



УТВЕРЖДАЮ  
Директор Колледжа  
/ А.В. Косоплечев  
«24» мая 2021 г.

**РАБОЧАЯ ПРОГРАММА ДИСЦИПЛИНЫ**

**ОГСЭ.07 ПРАВОВЕДЕНИЕ**

реализуемой в пределах  
программы подготовки специалистов среднего звена

на базе среднего общего образования

по специальности

**42.02.02 Издательское дело**

Социально-экономический профиль

**ОБРАЗОВАТЕЛЬНАЯ ПРОГРАММА СРЕДНЕГО  
ПРОФЕССИОНАЛЬНОГО ОБРАЗОВАНИЯ - ПРОГРАММА  
ПОДГОТОВКИ СПЕЦИАЛИСТОВ СРЕДНЕГО ЗВЕНА**

Уровень профессионального образования  
Среднее профессиональное образование

программа базовой подготовки  
на базе среднего общего образования

**Форма обучения**

**Очная**

Москва 2021 г.

Рабочая программа дисциплины разработана на основании:

– федерального государственного образовательного стандарта среднего профессионального образования по специальности 42.02.02 Издательское дело, утвержденного приказом Министерства образования и науки Российской Федерации от 12.05.2014 № 511;

– федерального государственного образовательного стандарта среднего общего образования, утвержденного приказом Министерства образования и науки Российской Федерации от 17.05.2012 № 413;


– рекомендациями по организации получения среднего общего образования в пределах освоения образовательных программ среднего профессионального образования на базе среднего общего образования с учетом требований федеральных государственных образовательных стандартов и получаемой специальности или профессии среднего профессионального образования (письмо Департамента государственной политики в сфере подготовки рабочих кадров и ДПО Минобрнауки России от 17.03.2015 № 06-259);

– примерной основной образовательной программы среднего общего образования, одобренной решением федерального учебно-методического объединения по общему образованию (протокол от 28.06.2016 г. № 2/16-з;

– учебного плана по основной профессиональной образовательной программе среднего профессионального образования – программе подготовки специалистов среднего звена по специальности 42.02.02 Издательское дело.

Рабочая программа дисциплины разработана рабочей группой в составе: преподавателя Колледжа РГСУ О.Г. Большаковой, преподавателя Колледжа РГСУ Е.Н. Лоторева.

Руководитель основной профессиональной образовательной программы  
Преподаватель


---

(подпись)

Л.И. Чешенко

Рабочая программа дисциплины обсуждена и утверждена на заседании ПЦК.  
Протокол № 11 от «11» мая 2021 года.

Председатель ПЦК


---

(подпись)

Е.Н.Лоторев

Рабочая программа дисциплины рецензирована и рекомендована к утверждению:

Генеральный директор автономной некоммерческой организации культурный центр «Грин Хилл»

---

(подпись)

С.А. Королев

## СОДЕРЖАНИЕ

1. ПАСПОРТ РАБОЧЕЙ ПРОГРАММЫ ДИСЦИПЛИНЫ ОБЩЕОБРАЗОВАТЕЛЬНОЙ ПОДГОТОВКИ.....	4
1.1. Область применения рабочей программы.....	4
1.2. Место дисциплины в структуре основной профессиональной образовательной программы .....	4
1.3. Планируемые результаты освоения дисциплины.....	4
2. СТРУКТУРА И СОДЕРЖАНИЕ ДИСЦИПЛИНЫ ОБЩЕОБРАЗОВАТЕЛЬНОЙ ПОДГОТОВКИ.....	5
2.1. Объем дисциплины и виды учебной работы.....	5
2.2. Тематический план дисциплины.....	6
2.3. Содержание дисциплины .....	7
2.4. Планы групповых занятий и образовательные технологии .....	14
3. УСЛОВИЯ РЕАЛИЗАЦИИ ДИСЦИПЛИНЫ ОБЩЕОБРАЗОВАТЕЛЬНОЙ ПОДГОТОВКИ.....	19
3.1. Требования к минимальному материально-техническому обеспечению .....	19
3.2. Информационное обеспечение обучения.....	19
4. КОНТРОЛЬ И ОЦЕНКА РЕЗУЛЬТАТОВ ОСВОЕНИЯ ДИСЦИПЛИНЫ ОБЩЕОБРАЗОВАТЕЛЬНОЙ ПОДГОТОВКИ .....	20
4.1. Перечень вопросов, выносимых для получения дифференцируемого зачёта.....	21
4.2. Критерии оценки.....	23
5. ЛИСТ РЕГИСТРАЦИИ ИЗМЕНЕНИЙ.....	27

# 1. ПАСПОРТ РАБОЧЕЙ ПРОГРАММЫ ДИСЦИПЛИНЫ ОБЩЕОБРАЗОВАТЕЛЬНОЙ ПОДГОТОВКИ

## ***1.1. Область применения рабочей программы***

Рабочая программа дисциплины является частью общеобразовательного цикла основной профессиональной образовательной программы подготовки специалистов среднего звена (далее – ППССЗ) по специальности среднего профессионального образования: в соответствии с ФГОС среднего общего образования и ФГОС по специальности среднего профессионального образования 42.02.02 Издательское дело.

## ***1.2. Место дисциплины в структуре основной профессиональной образовательной программы***

Дисциплина «Правоведение» (ОГСЭ.07) относится к циклу дисциплин общеобразовательной подготовки основной профессиональной образовательной программы СПО - ППССЗ по специальности 42.02.02 Издательское дело», квалификация выпускника – Специалист издательского дела.

Дисциплина относится к предметной области ФГОС среднего общего образования: «Общественные науки

Является базовой дисциплиной.

Уровень освоения дисциплины в соответствии с ФГОС среднего общего образования – базовый.

Рабочая программа дисциплины ОГСЭ.07 «Правоведение» имеет межпредметную связь с:

– общеобразовательными дисциплинами История, Иностранный язык, Правоведение, Социология

– профессиональными дисциплинами Психотехнологии коммуникативного менеджмента, Безопасность жизнедеятельности

Изучение дисциплины ОГСЭ.07 «Правоведение» завершается промежуточной аттестацией в форме дифференцированного зачёта в рамках освоения ППССЗ на базе среднего общего образования.

## ***1.3. Планируемые результаты освоения дисциплины***

Содержание программы дисциплины ОГСЭ.07 «Правоведение» направлено на достижение следующих целей:

- приобретение студентами знания об общих закономерностях развития и функционирования государства и права, с последующим применением на практике, а также применение методов системного и сравнительного анализа в научно-исследовательской и профессиональной деятельности.

В результате освоения дисциплины ОГСЭ.07 «Правоведение» обучающийся должен:

– знать/понимать:

- основные положения Конституции Российской Федерации;
- права и свободы человека и гражданина, механизмы их реализации;
- понятие правового регулирования в сфере профессиональной деятельности;
- правовое положение субъектов предпринимательской деятельности;
- организационно-правовые формы юридических лиц;
- Трудовое право Российской Федерации;
- порядок заключения трудового договора и основания для его прекращения;
- правила оплаты труда;
- роль государственного регулирования в обеспечении занятости населения;
- понятие дисциплинарной и материальной ответственности работника;
- виды административных правонарушений и административной ответственности;
- право граждан на социальную защиту;
- нормы защиты нарушенных прав и судебный порядок
- разрешения споров;
- права и обязанности работников в сфере профессиональной деятельности;

- законодательные акты и другие нормативные правовые акты, регулирующие правоотношения в профессиональной деятельности:
- уметь:
- использовать необходимые нормативно-правовые документы;
- защищать свои права в соответствии с гражданским, гражданским процессуальным и трудовым законодательством

Освоение содержания общеобразовательной дисциплины ОГСЭ.07 «Правоведение» обеспечивает достижение обучающимися следующих результатов:

№ п/п	Результаты	Содержание
1	2	3
1.	личностные	сформированность мировоззрения, соответствующего современному уровню развития науки и общественной практики, основанного на диалоге культур, а также различных форм общественного сознания, осознание своего места в поликультурном мире.
2.	метапредметные	готовность и способность к самостоятельной информационно-познавательной деятельности, владение навыками получения необходимой информации из словарей разных типов, умение ориентироваться в различных источниках информации, критически оценивать и интерпретировать информацию, получаемую из различных источников.
3.	предметные	владение умениями применять полученные знания в повседневной жизни, прогнозировать последствия принимаемых решений.

## 2. СТРУКТУРА И СОДЕРЖАНИЕ ДИСЦИПЛИНЫ ОБЩЕОБРАЗОВАТЕЛЬНОЙ ПОДГОТОВКИ

### 2.1. Объем дисциплины и виды учебной работы

Общая трудоёмкость дисциплины составляет 72 часа, в том числе:

- аудиторные занятия 36 часов;
- самостоятельная работа 36 часов.

№ п/п	Вид учебной работы	Объем часов
1	2	3
1.	<b>Максимальная учебная нагрузка (всего)</b>	72
2.	<b>Обязательная аудиторная учебная нагрузка (всего)</b>	36
3.	в том числе:	
4.	лекционные занятия	18
5.	лабораторные работы	
6.	практические занятия	18
7.	контрольные работы	
8.	<b>Самостоятельная работа обучающегося (всего)</b>	36
9.	в том числе:	
10.	самостоятельная работа над проектом	
11.	внеаудиторная самостоятельная работа	36
12.	Промежуточная аттестация в форме <i>контрольная работа</i>	

## 2.2. Тематический план дисциплины

№ п/ п	Раздел, тема	Виды учебной работы, трудоемкость (в часах)						Формы текущего контроля успеваемости и промежуточной аттестации						
		Всего	Самостоят. работа	Аудиторные занятия				Конт. раб.	Эссе (реферат)	Проект	Расчетно-графическая работа	Контр. точки по мод.-рейтинг. системе	Дифференцируемый зачёт	Экзамен
				Всего	Лекционные	Групповые (семинары, практические)	Лабораторные							
1	2	3	4	5	6	7	8	9	10	11	12	13	14	15
Раздел 1. Общие положения теории государства и права														
1	Тема 1.1. Основные положения о государстве.	12	6	6	3	3								
2	Тема 1.2. Основные положения о праве.	12	6	6	3	3								
Раздел 2. Основные отрасли российского права														
3	Тема 2.1. Основные институты конституционного права РФ	8	4	4	2	2								
4	Тема 2.2. Основные положения гражданского права РФ.	8	4	4	2	2								
5	Тема 2.3. Основные положения семейного права РФ.	8	4	4	2	2								
6	Тема 2.4. Основные положения трудового права РФ.	8	4	4	2	2								
7	Тема 2.5. Основные положения уголовного права РФ.	8	4	4	2	2								

Общий объем	Итого часов	72	36	36	18	18		3					3	
	Всего часов	72												

### 2.3. Содержание дисциплины

Наименование разделов и тем	Содержание учебного материала	Уровень освоения
Тема 1. Основные положения о государстве	Основные теории происхождения государства. Многообразие форм и подходов к определению понятия государство. Виды понятий «государство».. Понятие и сущность государства. Основные признаки государства: публичная власть, суверенитет, право, правоохранительные органы, армия, налоги, территория, население, монополия на легальное применение силы и физического принуждения, факультативные признаки. Определение понятий: публичная власть и суверенитет. Понятие и классификация функций государства: внутренние и внешние, постоянные и временные. Понятие и структура формы государства: форма правления, форма государственного устройства, политический режим. Форма правления: монархия и республика: понятие и виды. Форма государственного устройства – понятие и виды. Политический режим: понятие и виды. Основные идеи правового государства. Основоположники идей правового государства. Понятие правового государства. Признаки государства. Основные отличительные черты государства и правового государства.	1
Тема 2. Основные положения о праве	Понятие, признаки права. Характеристика и значение каждого признака права. Понятие и виды функций права. Регулятивная и охранительная функции права, как основные правовые направления действия права. Понятие и виды принципов права: общеправовые, межотраслевые, отраслевые. Право в системе социальных норм. Норма	1

	<p>права Соотношение права и морали. Норма права: определение и признаки. Структура нормы права, включающая гипотезу, диспозицию и санкцию. Понятие источники права и их виды. Нормативно-правовой акт как основной источник права в РФ: Классификация нормативно-правовых актов. Действие нормативно-правовых актов во времени, в пространстве и по кругу лиц. Структура и система права. Норма права: понятие и структура. Понятие отрасли права как системы норм, регулирующих большую группу однородных общественных отношений. Понятие и значение предмета и метода правового регулирования в формировании отрасли права; деление отраслей права на подотрасли, правовые институты.</p> <p>Понятие, признаки правонарушения. Состав правонарушения и составляющие его элементы: объект, субъект, объективная сторона и субъективная сторона правонарушения. Виды правонарушений. Юридическая ответственность. Понятие, функции, цели и принципы юридической ответственности. Виды юридической ответственности. Понятие и виды правоотношений. Состав правоотношения: субъект, объект, юридические факты. Характеристика каждого элемента правоотношения. Основания возникновения, изменения и прекращения правоотношений (юридические факты).</p>	
<p>Тема 3. Основные институты конституционного права РФ</p>	<p>Понятие, значение, функции и свойства действующей Конституции РФ. Конституция РФ как основной закон, регулирующий все сферы жизни общества; порядок принятия и изменения Конституции. Содержание основ конституционного строя (глава 1 Конституции РФ). Федеративное устройство в Российской Федерации. Субъекты федерации, их виды и правовое положение.</p>	<p>1</p>



	<p>Разграничение предметов ведения между Российской Федерацией и субъектами РФ. Принципы федерализма в РФ. Понятие правового статуса личности в РФ. Правовой статус личности как совокупность прав, свобод и обязанностей. Соотношение понятий «права» и «свободы». Права и свободы человека, их отличие от прав и свобод гражданина в РФ. Личные, политические, социально-экономические и культурные права и свободы в РФ. Конституционные и иные обязанности личности в РФ, порядок их установления. Гражданство РФ: основания приобретения и прекращения в соответствии с Федеральным законом РФ «О гражданстве». Правовой статус и компетенции Президента РФ. Порядок избрания Президента в Российской Федерации. Основания прекращения полномочий президента Российской Федерации. Федеральное собрание РФ как законодательный орган: состав, порядок формирования и компетенция палат. Государственная Дума РФ и Совет Федерации РФ. Правовой статус депутата Государственной Думы РФ и члена Совета Федерации РФ. Правительство Российской Федерации, его состав, порядок формирования, компетенция. Судебная система в РФ. Конституционные принципы осуществления правосудия. Конституционное, гражданское, уголовное и административное судопроизводство в РФ. Функции Конституционного суда, федеральных судов общей юрисдикции, федеральных арбитражных судов; мировые суды в РФ. Статус судей в Российской Федерации.</p>	
Тема 4. Основные положения	Понятие гражданского права. Предмет, метод, принципы и	1

гражданского права РФ	<p>источники гражданского права. Гражданское правоотношение. Физические и юридические лица как участники гражданских правоотношений. Понятие гражданской правосубъектности: гражданская правоспособность и дееспособность. Юридические лица как субъекты гражданских прав. Правоспособность и дееспособность юридических лиц. Способы и порядок создания и прекращения юридических лиц. Понятие и содержание права собственности: владение, пользование, распоряжение Основания и способы приобретения и прекращения права собственности. Защита права собственности и иных вещных прав. Сделки в гражданском праве. Понятие, значение, виды и условия действительности сделок. Форма сделок: устные сделки, их виды; простая и нотариальная письменная форма; государственная регистрация сделок; правовые последствия несоблюдения формы сделок. Недействительность сделок; виды недействительных сделок; правовые последствия признания сделки недействительной. Понятие и основания наследования в РФ. Понятие наследства (наследственного имущества, наследственной массы); имущество, могущее и не могущее переходить по наследству. Открытие наследства: понятие, значение, время и место открытия наследства. Наследодатель и наследники; понятие недостойных наследников, основания и порядок признания граждан недостойными наследниками. Наследование по завещанию. Понятие и содержание завещания. Форма завещания; завещания, приравненные к нотариальным; закрытые завещания; завещания, составленные при чрезвычайных обстоятельствах. Тайна завещания; ответственность за ее разглашение.</p>	
-----------------------	---	--

	<p>Изменение и отмена завещания, признание его недействительным. Наследование по закону. Основания наследования по закону. Круг наследников по закону, порядок призвания их к наследованию; очерёдность при наследовании по закону. Приобретение наследственных прав. Отказ от наследства, его виды.</p>	
<p>Тема 5. Основные положения трудового права РФ</p>	<p>Понятие трудового права. Отношения, регулируемые трудовым правом. Метод правового регулирования трудовых отношений. Принципы и источники трудового права. Понятие и основания возникновения трудовых правоотношений. Стороны трудовых правоотношений. Трудовой договор как основа трудового правоотношения. Понятие трудового договора, его элементы: стороны, содержание, виды. Существенные и дополнительные условия трудового договора. Основания расторжения трудового договора. Понятие и виды рабочего времени. Продолжительность рабочего дня: рабочий день нормальной продолжительности, сокращённый и неполный рабочий день; рабочий день и рабочая смена; ненормированный рабочий день. Время отдыха. Продолжительность ежедневного отдыха; перерывы для отдыха и приёма пищи; оплачиваемые перерывы. Время еженедельного отдыха, выходные дни; компенсация за работу в выходные дни. Время ежегодного отдыха: праздничные дни; порядок привлечения к работе и компенсация за работу в праздничные дни. Отпуска, их виды и продолжительность. Дисциплина труда. Понятие дисциплины труда. Меры поощрения за добросовестный труд. Меры дисциплинарного воздействия: основания, порядок и сроки привлечения работника к</p>	

	<p>дисциплинарной ответственности. Материальная ответственность работников. Понятие и функции материальной ответственности работников за ущерб, причинённый работодателю, и ответственности работодателя за ущерб причинённый работнику. Принцип полной материальной ответственности работодателя и ограниченной материальной ответственности работника. Условия наступления материальной ответственности.</p>	
<p>Тема 6. Основные положения семейного права РФ</p>	<p>Понятие, предмет и метод семейного права; отношения, регулируемые нормами семейного права. Принципы и источники семейного права. Заключение брака. Условия и порядок вступления в брак. Прекращение брака. Основания прекращения брака. Расторжение брака в органах ЗАГС и в судебном порядке. Недействительность брака. Основания, порядок признания брака недействительным и правовые последствия. Личные неимущественные и имущественные отношения между супругами. Законный и договорный режимы имущества супругов. Основания возникновения правоотношений между родителями и детьми, государственная регистрация рождения. Установление отцовства в органах ЗАГС и в судебном порядке. Личные неимущественные и имущественные права детей в семье. Права и обязанности родителей в отношении несовершеннолетних детей. Основания, порядок и правовые последствия лишения и ограничения родительских прав; условия, порядок и правовые последствия восстановления родительских прав и отмены их ограничения. Усыновление, опека и попечительство, приёмная семья. Общая характеристика алиментных</p>	<p>1</p>

	<p>обязательств. Алиментные обязательства родителей и детей. Обязанность родителей содержать своих несовершеннолетних и нетрудоспособных совершеннолетних детей; размер алиментов. Обязанность родителей нести дополнительные расходы сверх алиментов. Обязанность детей по содержанию нетрудоспособных нуждающихся в помощи родителей и по заботе о них; освобождение детей от выплаты алиментов родителям. Алиментные обязанности супругов и бывших супругов. Освобождение супруга (бывшего супруга) от алиментной обязанности или ограничение ее сроком. Алиментные обязательства других членов семьи. Круг лиц, имеющих право на алименты, и условия их выплаты. Размер алиментов. Порядок взыскания алиментов. Ответственность за несвоевременную уплату алиментов.</p>	
<p>Тема 7. Основные положения уголовного права РФ</p>	<p>Понятие, предмет и метод уголовного права. Задачи и принципы уголовного права. Источники уголовного права. Конституция РФ, Уголовный кодекс РФ, международные договоры. Действие Уголовного закона во времени, пространстве и по кругу лиц. Понятие, признаки и виды преступлений. Практическое значение классификации преступлений. Состав преступления. Понятие и элементы состава преступления. Стадии совершения преступления. Соучастие в преступлении. Понятие соучастия в преступлении, виды соучастников преступления. Обстоятельства, исключающие преступность деяния. Понятие, цели назначения наказаний. Назначение наказания. Принципы назначения наказания. Обстоятельства, подлежащие учёту при назначении наказания: особенности учёта судом отягчающих и смягчающих</p>	<p>1</p>

	<p>обстоятельств. Виды наказаний: основные, дополнительные и смешанные наказания. Основания освобождения от уголовной ответственности и наказания: давность совершения преступления, амнистия, помилование, освобождение от отбывания наказания судом, условно-досрочное освобождение от отбывания наказания.</p>	
--	---	--

## **2.4. Планы групповых занятий и образовательные технологии**

### **Тема 1.1. Основные положения о государстве.**

#### **Вопросы для самоподготовки:**

1. Признаки государства.
2. Функции государства.
3. Правовое государство: идеи и признаки.
4. Понятие и сущность социального государства.
5. Соотношение правового и социального государства.
6. Гражданское общество.

#### **Формы контроля самостоятельной работы обучающихся: реферат.**

##### **Темы рефератов:**

1. Основные теории происхождения государства.
2. Функции государства.
3. Понятие и сущность социального государства.
4. Соотношение правового и социального государства.
5. Гражданское общество.

### **Тема 1.2. Основные положения о праве.**

#### **Вопросы для самоподготовки:**

1. Функции права.
2. Классификация нормативно-правовых актов.
3. Право в системе социальных норм. Соотношение права и морали.
4. Норма права. Структура нормы права.
5. Действие нормативно-правовых актов во времени, в пространстве и по кругу лиц.
6. Правомерное поведение и правонарушение: понятие, виды, структура.
7. Состав правонарушения: субъект, объект, субъективная сторона, объективная сторона.
8. Юридическая ответственность: понятие, функции, цели, принципы и виды.
9. Состав правоотношения: субъект, объект, основание возникновения.

#### **Формы контроля самостоятельной работы обучающихся: реферат.**

##### **Темы рефератов:**

1. Действие нормативно-правовых актов во времени.
2. Действие нормативно-правовых актов в пространстве.
3. Действие нормативно-правовых актов по кругу лиц.
4. Правомерное поведение и правонарушение: понятие, виды, структура.
5. Состав правонарушения: субъект, объект, субъективная сторона, объективная сторона.

6. Юридическая ответственность: понятие, функции, цели, принципы и виды.

## **Тема 2.1. Основные институты конституционного права РФ.**

### **Вопросы для самоподготовки:**

1. Конституция РФ: структура, порядок принятия и изменения Конституции РФ.
2. Правовой статус личности в РФ. Права и свободы человека, их отличие от прав и свобод гражданина в РФ.
3. Гражданство РФ: основания приобретения и прекращения.
4. Правовой статус и полномочия Президента РФ. Порядок избрания (выборы) и вступление в должность Президента РФ.
5. Основания прекращения полномочий Президента РФ.
6. Федеральное собрание РФ: состав, порядок формирования палат Федерального собрания РФ, сроки функционирования.
7. Правовой статус депутата Государственной Думы РФ и члена Совета Федерации РФ.
8. Правительство РФ: состав, порядок формирования, компетенция.
9. Статус судей в Российской Федерации.

**Формы контроля самостоятельной работы обучающихся:** доклад и решение задач.

### **Темы докладов:**

1. Федеративное устройство в Российской Федерации и его особенности.
2. Порядок избрания (выборы) и вступление в должность Президента РФ. Основания прекращения полномочий Президента РФ.
3. Федеральное собрание РФ: состав, порядок формирования палат Федерального собрания РФ, сроки функционирования.
4. Правительство РФ: состав, порядок формирования, компетенция.
5. Конституционное, гражданское, уголовное и административное судопроизводство в РФ.
6. Статус судей в Российской Федерации.

### **Задачи:**

1. В период пребывания в Германии, гражданка Российской Федерации Юлия Стокина, родила ребенка.

*Чье гражданство получает ребенок Стокиной по законодательству Российской Федерации?*

2. Гражданка США Мерлин Д. приняла гражданство РФ и осталась проживать в России. По прошествии пяти лет, она совершила уголовное преступление (убийство), за которое была осуждена к лишению свободы, сроком на 8 лет.

*Возможно ли принудительное*

## **Тема 2.2. Основные положения гражданского права РФ (семинар 1)**

### **Вопросы для самоподготовки:**

1. Основания возникновения гражданских правоотношений. Виды гражданских правоотношений.
2. Объекты гражданских правоотношений и их классификация.
3. Понятие гражданской правосубъектности.
4. Понятие и содержание права собственности; правомочия владения, пользования, распоряжения.
5. Основания и способы приобретения и прекращения права собственности.

**Формы контроля самостоятельной работы обучающихся:** доклад.

**Темы докладов:**

1. Физические и юридические лица как участники гражданских правоотношений.
2. Юридические лица как субъекты гражданских прав.
3. Защита права собственности.

## **Тема 2.2. Основные положения гражданского права РФ (семинар 2)**

**Вопросы для самоподготовки:**

1. Форма совершения сделок.
2. Наследование по закону.
3. Наследование по завещанию.

**Формы контроля самостоятельной работы обучающихся:** решение задач.

**Задачи:**

1. Макаров обратился в суд с иском о взыскании с Бочарова ущерба, причиненного гибелью принадлежащей ему коровы по вине Бочарова. В обоснование иска он сослался на то, что он и Бочаров по договоренности пасли по очереди принадлежащий им и другим гражданам скот (коров и овец). В день гибели коровы Макарова эту работу выполнял Бочаров, который оставил скот без присмотра, отлучившись искупаться в реке. В это время корова Макарова зашла в болото, где и утонула. Суд, руководствуясь ст. 1064 ГК, взыскал указанную сумму с Бочарова.

*Правильно ли поступил суд?*

2. Илья Михеев 12-ти лет принимал участие в съемках телесериала, за что ему было выплачено вознаграждение в размере 900 рублей. На эти деньги он приобрел канцелярские принадлежности: авторучку, набор цветных карандашей, пенал и дорожную записную книжку. Родители Ильи посчитали, что он неразумно потратил деньги, отнесли покупки обратно в магазин и потребовали вернуть деньги. Администратор отказался удовлетворить требование родителей, поскольку из беседы с мальчиком он узнал, что Илья регулярно совершал покупки на заработанные им деньги, а своим заработком несовершеннолетние могут распоряжаться самостоятельно.

*Кто прав в возникшем споре?*

3. Находясь в больнице на излечении, Кичеева решила завещать свой дом на праве личной собственности государству для устройства семейного детского дома. Она попросила лечащего врача удостоверить завещание, что тот и сделал. После сделанной ей хирургической операции Кичеева умерла. Ее единственный родственник Гришин, усыновленный ею 10 лет назад, предъявил иск в суде о признании завещания недействительным.

*Какое решение должен вынести суд?*

## **Тема 2.3. Основные положения семейного права РФ.**

**Вопросы для самоподготовки:**

1. Основные принципы и источники семейного права.
2. Условия и порядок вступления в брак. Прекращение брака.
3. Основания, порядок и правовые последствия признания брака недействительным.
4. Основания возникновения правоотношений между родителями и детьми.
5. Личные неимущественные и имущественные права детей в семье.
6. Лишение и ограничение родительских прав.
7. Алиментные обязательства родителей и детей, супругов и бывших супругов, других членов семьи

**Формы контроля самостоятельной работы обучающихся:** доклад; решение задач.



**Темы докладов:**

1. Личные неимущественные и имущественные отношения между супругами.
2. Законный и договорный режимы имущества супругов.
3. Усыновление, как форма устройства детей, оставшихся без попечения родителей.
4. Опекa и попечительство, как форма устройства детей, оставшихся без попечения родителей.
5. Приемная семья, как форма устройства детей, оставшихся без попечения родителей.

**Задачи:**

1. Жнекин С. был лишен родительских прав в отношении своего сына Андрея Н. Когда Андрей Н. достиг возраста 18 лет, Жнекин предъявил в суд иск о взыскании с него алиментов, т.к. является нетрудоспособным и нуждается в лечении и уходе. Суд отказал Жнекину во взыскании алиментов с Андрея Н., так как в свое время он не осуществлял должного ухода за ребенком, и не выплачивал на его содержание алиментов.

*Законно ли решение суда? В каких случаях совершеннолетние, трудоспособные дети обязаны содержать своих нетрудоспособных нуждающихся родителей?*

2. Супруги Агуевы, после 8 лет совместной жизни заключили брачный договор. В брачном договоре было указано:

- а) квартира, является собственностью жены;
- б) автомобиль, собственностью мужа;
- в) ребенок, в случае развода, останется проживать с матерью.
- г) вклад, открытый на имя жены является собственностью мужа.

*Все ли условия данного брачного договора соответствуют закону? В какой форме заключается брачный договор, и с какого момента он вступает в силу?*

3. Воробьев по решению суда выплачивал алименты в размере 1/4 заработной платы ежемесячно на содержание сына до совершеннолетия последнего. В связи с тяжелой болезнью сын был помещен в больницу, где находился в течение шести месяцев. Мать мальчика обратилась в суд с просьбой о дополнительном взыскании с Воробьева 5 тыс. руб., поскольку сын нуждается в усиленном питании, специальном уходе. Кроме того, для него необходимо приобрести путевку в санаторий для продолжения лечения. Соглашение об участии Воробьева в дополнительных расходах на сына не заключено.

*Могут ли быть привлечены к участию в дополнительных расходах на детей родители, уже уплачивающие на них алименты? В каких случаях?*

**Тема 2.4. Основные положения трудового права РФ (семинар 1)**

**Вопросы для самоподготовки:**

1. Отношения, регулируемые трудовым правом.
2. Принципы трудового права.
3. Источники трудового права.
4. Существенные и дополнительные условия трудового договора.
5. Основания расторжения трудового договора.

**Формы контроля самостоятельной работы обучающихся: доклад.**

**Темы докладов:**

1. Понятие и основания возникновения трудовых правоотношений.
2. Стороны трудовых правоотношений.
3. Рабочее время.
4. Время отдыха.

**Тема 2.4. Основные положения трудового права РФ (семинар 2)**

**Вопросы для самоподготовки:**

1. Дисциплина труда.
2. Материальная ответственность работников и работодателя.

**Формы контроля самостоятельной работы обучающихся:** практикум по решению задач.

**Задачи:**

1. Старший бухгалтер Молоков написал заявление о предоставлении ему ежегодного оплачиваемого отпуска, в связи с тем, что его жена находилась в отпуске по уходу за ребенком до 1,5 лет и ей необходимо помочь с ребенком. Администрация предприятия отказала Молокову, сославшись на ст. 122 ТК РФ (т.е. право на использование отпуска за первый год работы возникает у работника по истечении 6 месяцев его непрерывной работы в данной организации).

*Законно ли поступила администрация предприятия? Имеет ли право на отпуск Юдинов, независимо от времени его непрерывной работы в данной организации? Сошлитесь на конкретную норму ТК РФ.*

2. В одном из закрытых помещений предприятия произошло возгорание. Гордеев почувствовав запах дыма, и установив его источник выбил дверь в помещение. После чего принял меры к тушению пожара, отключив от источника питания уже горящий монитор компьютера и залив его водой. Вследствие тушения монитора был залит водой системный блок и клавиатура, которые соответственно в дальнейшем не были пригодны к использованию. Тем самым предприятию был причинен материальный ущерб Гордеевым. Администрация предприятия потребовала возмещения ущерба с Гордеева, вызванного поломкой двери и выхода из строя клавиатуры и системного блока.

*Правомерны ли действия администрации? Что понимается под нормальным производственно-хозяйственным риском? Мотивируйте свой ответ.*

3. Преподаватель Азина была уволена из школы по мотивам совершения проступков, несовместимых с продолжением занимаемой должности. Она была груба с учениками, всячески обзывала и кричала на них. Кроме того, Азина нетерпимо относилась к другим преподавателям школы, ругалась с ними, неоднократно доводила до слез заведующую учебной частью Шуеву. Директор школы поставил вопрос об увольнении Азиной с работы. Приказом от 24 декабря 2004 г. она была уволена на основании п. 8 ст. 81 ТК РФ. Азина обратилась в суд с иском о восстановлении ее на работе. В обоснование своих требований она указала, что с директором школы у нее сложились неприязненные отношения и что уволить ее до окончания учебного года он не вправе, приказов о вынесении официальных выговоров не было, ей делали замечания только на словах.

*Как решить спор? Каков порядок увольнения по п.8 ст.81 ТК РФ?*

**Тема 2.5. Основные положения уголовного права РФ.****Вопросы для самоподготовки:**

1. Источники уголовного права
2. Действие Уголовного закона во времени, пространстве и по кругу лиц.
3. Понятие, признаки и виды преступлений. Состав преступления.
4. Назначение уголовного наказания. Виды наказаний: основные, дополнительные и смешанные наказания.

**Формы контроля самостоятельной работы обучающихся:** доклад и решение задач.

**Темы докладов:**

1. Действие Уголовного закона во времени, пространстве и по кругу лиц.

2. Состав преступления.
3. Обстоятельства, исключающие преступность деяния

**Задачи:**

1. Рядовой Рябцев, проходивший срочную службу в воинской части, находящейся в Казахстане, совершил хищение боеприпасов к автомату Калашникова.

*По законам какой страны он может быть привлечен к уголовной ответственности?*

2. Зайцев совершил кражу ковра, вывешенного на просушивание. Материальный ущерб был им полностью возмещен, он явился с повинной и активно способствовал раскрытию преступления. Отягчающих обстоятельств нет. Суд назначил ему наказание в виде 5 лет лишения свободы, квалифицировав его действия как кражу с причинением значительного ущерба, т.е. по п. «г» ч.2 ст.158 УК РФ, санкция которой предусматривает лишение свободы сроком от 2 до 6 лет.

*Правомерно ли назначение данного срока при таких обстоятельствах?*

3. 15-ти летний Титов совершил кражу, а также довёл до самоубийства свою мать, т.е. совершил действия, попадающие под ч. 1 ст. 158 УКРФ и ст. 110 УКРФ.

*Возможно ли привлечение его к уголовной ответственности за совершение указанных преступлений?*

### **3. УСЛОВИЯ РЕАЛИЗАЦИИ ДИСЦИПЛИНЫ ОБЩЕОБРАЗОВАТЕЛЬНОЙ ПОДГОТОВКИ**

#### **3.1. Требования к минимальному материально-техническому обеспечению**

Реализация дисциплины требует наличия учебного кабинета: «социально-экономические дисциплины».

Оборудование учебного кабинета: 110 стульев; 55 парт; преподавательский стол; преподавательский стул, доска для писания мелом, наглядные пособия, обеспечивающие тематические иллюстрации.

Технические средства обучения: проектор Epson EB-1430Wi; внешний пульт управления в комплекте; кронштейн (крепление) настенный в комплекте; модуль беспроводной сети Wi-Fi Epson ELPAP07; видекамера AXIS M5014; доска комбинированная Board SYS ТЭ1\*400К; компьютер ПЭВМ НИКС А5000-ITX и монитор Acer 21.5" Viseo223DXb, имеющие выход в сеть Интернет.

Оборудование «социально-экономические дисциплины» кабинета:

#### **3.2. Информационное обеспечение обучения**

**Перечень рекомендуемых учебных изданий, Интернет-ресурсов, дополнительной литературы**

Основные источники:

1. Волков, А. М. Правоведение для колледжей: учебник для среднего профессионального образования / А. М. Волков, Е. А. Лютягина. — Москва: Издательство Юрайт, 2019. — 215 с. — (Профессиональное образование). — ISBN 978-5-534-10296-3. — Текст: электронный // ЭБС Юрайт [сайт]. — URL: <https://urait.ru/bcode/429698> (дата обращения: 14.03.2020).

2. Правоведение: учебник и практикум для среднего профессионального образования / А. А. Вологдин [и др.]; под общей редакцией А. А. Вологодина. — 2-е изд., перераб. и доп. — Москва: Издательство Юрайт, 2020. — 372 с. — (Профессиональное образование). — ISBN 978-5-534-10491-2. — Текст: электронный // ЭБС Юрайт [сайт]. — URL: <http://urait.ru/bcode/450815> (дата обращения: 20.04.2020).

Дополнительные источники:

1. Волков, А. М. Обществознание. Основы государства и права: учебник для среднего профессионального образования / А. М. Волков, Е. А. Лютыгина. — 2-е изд., перераб. и доп. — Москва: Издательство Юрайт, 2019. — 235 с. — (Профессиональное образование). — ISBN 978-5-534-04245-0. — Текст: электронный // ЭБС Юрайт [сайт]. — URL: <https://urait.ru/bcode/438822> (дата обращения: 14.03.2020).

2. Основы государства и права: учебное пособие для среднего профессионального образования / С. А. Комаров [и др.]; под общей редакцией С. А. Комарова. — 5-е изд., перераб. и доп. — Москва: Издательство Юрайт, 2020. — 681 с. — (Профессиональное образование). — ISBN 978-5-534-13224-3. — Текст: электронный // ЭБС Юрайт [сайт]. — URL: <https://urait.ru/bcode/449564> (дата обращения: 14.03.2020).

Интернет-ресурсы:

- 1) ЭБС «Университетская библиотека онлайн» (<http://biblioclub.ru/>);
- 2) Электронная библиотека Издательского дома «Гребенников» (<http://grebennikon.ru/>);
- 3) Научная электронная библиотека eLIBRARY.ru (<http://elibrary.ru/>);
- 4) ЭБС издательства «Юрайт» (<http://www.biblio-online.ru/>);
- 5) ЭБС «Библиороссика» (<http://bibliorossica.com/>);
- 6) База данных EastView (<http://ebiblioteka.ru/>);
- 7) База данных международного индекса научного цитирования – Scopus (<http://www.scopus.com/>);
- 8) Видеотека учебных фильмов «Решение» (<http://eduvideo.online/>);
- 9) Президентская библиотека им. Б.Н.Ельцина (<https://www.prlib.ru/>);
- 10) Университетская информационная система РОССИЯ (УИС РОССИЯ) (<https://uisrussia.msu.ru/>);
- 11) Диссертационный зал Российской государственной библиотеки (<http://diss.rsl.ru/>);
- 12) Научное наследие России (<http://e-heritage.ru/index.html>);
- 13) Электронная библиотека учебников (<http://studentam.net>);
- 14) Cyberleninka (<http://cyberleninka.ru/journal>);
- 15) Единое окно доступа к образовательным ресурсам (<http://window.edu.ru/library>);
- 16) Электронные библиотеки. Электронные библиотеки, словари, энциклопедии (<http://gigabaza.ru/doc/131454.html>);
- 17) Библиотека юридической литературы (<http://pravo.eup.ru/>);
- 18) Международный индекс научного цитирования Web of Science (Web of Knowledge) (<http://login.webofknowledge.com/>).

#### 4. КОНТРОЛЬ И ОЦЕНКА РЕЗУЛЬТАТОВ ОСВОЕНИЯ ДИСЦИПЛИНЫ ОБЩЕОБРАЗОВАТЕЛЬНОЙ ПОДГОТОВКИ

Контроль и оценка результатов освоения дисциплины осуществляется преподавателем в процессе проведения практических занятий, тестирования, а также выполнения обучающимися индивидуальных заданий, проектов, исследований.

№ п/п	Результаты обучения (освоенные умения, усвоенные знания)	Формы и методы контроля и оценки результатов обучения
1	2	3
1.	Знать: основных положений Конституции Российской Федерации; - прав и свобод человека и гражданина, механизмы их реализации; - понятия правового регулирования в сфере профессиональной деятельности; - законодательных актов и другие нормативные правовые акты, регулирующие правоотношения в процессе профессиональной деятельности; - организационно-правовые формы юридических лиц; - правовое положение субъектов предпринимательской деятельности;	Контрольные работы

№ п/п	Результаты обучения (освоенные умения, усвоенные знания)	Формы и методы контроля и оценки результатов обучения
1	2	3
	<ul style="list-style-type: none"> <li>- права и обязанности работников в сфере профессиональной деятельности;</li> <li>- порядок заключения трудового договора и основания для его прекращения;</li> <li>- правил оплаты труда;</li> <li>- роль государственного регулирования в обеспечении занятости населения;</li> <li>- прав граждан на социальную защиту;</li> <li>- понятие дисциплинарной и материальной ответственности работника;</li> <li>- видов административных правонарушений и административной ответственности;</li> <li>- норм защиты нарушенных прав и судебный порядок разрешения споров.</li> </ul>	
2.	<p>Уметь: использовать необходимые нормативные правовые акты;</p> <ul style="list-style-type: none"> <li>- защищать свои права в соответствии с гражданским, гражданским процессуальным и трудовым законодательством;</li> <li>- анализировать и оценивать результаты и последствия деятельности (бездействия) с правовой точки зрения</li> </ul>	<i>Контрольные работы</i>

#### ***4.1. Перечень вопросов, выносимых для получения оценки на контрольной работы***

1. Понятие и признаки государства.
  2. Функции государства.
  3. Форма государства и ее составные элементы.
  4. Форма правления, как элемент формы государства.
  5. Форма государственного устройства, как элемент формы государства.
  6. Государственный (политический) режим, как элемент формы государства.
  7. Понятие и виды социальных норм. Право в системе социальных норм.
- Взаимоотношение права и морали.
8. Понятие, признаки, принципы и функции права.
  9. Норма права: понятие и признаки. Структура правовой нормы.
  10. Понятие и виды источников права. Нормативно-правовые акты как источники права, их классификация.
  11. Действие нормативного акта во времени, в пространстве и по кругу лиц.
  12. Понятие правоотношения: его признаки, субъекты, содержание, объекты, виды.
  13. Юридические факты: понятие и классификация.
  14. Понятие, признаки и виды (классификация) правонарушений.
  15. Юридический состав правонарушения: понятие и элементы.
  16. Юридическая ответственность: понятие, признаки и функции. Виды юридической ответственности.
  17. Правовое государство: идеи и признаки.
  18. Общая характеристика Конституции Российской Федерации 1993 года: ее структура, порядок внесения поправок и пересмотра Конституции.
  19. Основы конституционного строя Российской Федерации.
  20. Конституционно-правовой статус личности и гражданина Российской Федерации.
  21. Классификация основных прав и свобод человека и гражданина.
- Конституционные обязанности гражданина РФ.
22. Особенности федеративного устройства России. Правовой статус субъектов Российской Федерации.

23. Президент Российской Федерации. Полномочия и порядок избрания Президента РФ.
24. Президент РФ. Полномочия и основания прекращения полномочий Президента РФ.
25. Федеральное собрание Российской Федерации как представительный и законодательный орган власти. Структура и компетенция палат.
26. Государственная Дума Федерального Собрания РФ. Порядок формирования и компетенция. Статус депутата Государственной Думы РФ.
27. Совет Федерации Федерального Собрания Российской Федерации. Порядок формирования и компетенция. Статус члена Совета Федерации РФ.
28. Правительство Российской Федерации - высший орган исполнительной власти: формирование и полномочия.
29. Судебная система РФ. Статус судей в Российской Федерации.
30. Гражданское право: понятие, предмет, метод, источники и принципы.
31. Гражданское правоотношение: понятие, объекты, субъекты, содержание.
32. Субъекты гражданского правоотношения. Гражданская правоспособность и гражданская дееспособность.
33. Понятие юридического лица, его признаки. Возникновение и прекращение деятельности юридического лица.
34. Понятие и виды сделок. Формы сделок.
35. Право собственности. Основания и способы приобретения права собственности (основания возникновения).
36. Право собственности. Основания прекращения права собственности. Защита права собственности.
37. Понятие наследования. Порядок наследования по закону.
38. Понятие наследования. Порядок наследования по завещанию.
39. Семейное право как отрасль права: понятие, предмет, метод, источники и основные принципы.
40. Понятие брака по семейному праву. Правовое регулирование заключения брака.
41. Основания и способы прекращения брака. Признание брака недействительным.
42. Личные неимущественные и имущественные права и обязанности супругов. Законный и договорной режимы имущества супругов.
43. Права и обязанности родителей и детей. Лишение и ограничение родительских прав.
44. Алиментные обязательства между членами семьи.
45. Понятие трудового права: предмет, субъекты, источники и принципы.
46. Трудовое правоотношение: понятие, объекты, субъекты.
47. Трудовой договор: стороны, содержание, порядок заключения. Виды трудовых договоров.
48. Основания прекращения трудового договора. Расторжение трудового договора по инициативе работодателя и по инициативе работника.
49. Правовое регулирование рабочего времени и времени отдыха.
50. Дисциплина труда. Дисциплинарная ответственность: виды, порядок наложения и снятия.
51. Понятие, предмет, принципы и источники уголовного права.
52. Понятие и признаки преступления. Отличие преступления от других правонарушений. Классификация преступлений.
53. Состав преступления. Характеристика элементов состава преступления.
54. Понятие, цели и виды уголовного наказания. Основные и дополнительные наказания.

#### 4.2. Критерии оценки

Для планирования расчета текущего рейтинга обучающегося используются следующие пропорции:

Вид учебного действия	Максимальная рейтинговая оценка, баллов
Академическая активность	10
практические задания	40
<i>из них: текущие практические задания</i>	20
<i>итоговое практическое задание</i>	20
рубежи текущего контроля	30
<b>ИТОГО:</b>	80

#### Критерии оценки теста:

«Зачтено» - если обучающийся правильно выполнил не менее 2/3 всей работы или допустил не более одной грубой ошибки и двух недочетов, не более одной грубой и одной негрубой ошибки, не более трех негрубых ошибок, одной негрубой ошибки и трех недочетов, при наличии четырех-пяти недочетов.

«Не зачтено» - если число ошибок и недочетов превысило норму для оценки 3 или правильно выполнено менее 2/3 всей работы.

#### Требования к выполнению доклада.

Рекомендуется следующая структура доклада:

- титульный лист, содержание доклада;
- краткое изложение;
- цели и задачи;
- изложение характера исследований и рассмотренных проблем, гипотезы, спорные вопросы;
- источники информации, методы сбора и анализа данных, степень их полноты и достоверности;
- анализ и толкование полученных в работе результатов;
- выводы и оценки;
- библиография и приложения.

Время выступления докладчика не должно превышать 10 минут.

Основные требования к оформлению доклада:

- титульный лист должен включать название доклада, наименование предметной (цикловой) комиссии, фамилию обучающегося;
- все использованные литературные источники сопровождаются библиографическим описанием;
- приводимая цитата из источника берется в кавычки (оформляются сноски);
- единицы измерения должны применяться в соответствии с действующими стандартами;
- все названия литературных источников следует приводить в соответствии с новейшими изданиями;
- рекомендуется включение таблиц, графиков, схем, если они отражают основное содержание или улучшают ее наглядность;
- названия фирм, учреждений, организаций и предприятий должны именоваться так, как они указываются в источнике;

#### Критерии оценки доклада

При выполнении доклада обучающийся должен продемонстрировать умение кратко излагать прочитанный материал, а также умение обобщать и анализировать материал по теме доклада.

Максимальная оценка за доклад: 8 баллов.

Основными критериями оценки доклада являются:

- актуальность выбранной темы и излагаемого материала – 2 балла;
- содержательность – 2 балла;

- структура и оформление доклада – 1 балл;
- четкость и выразительность выступления – 1 балл;
- умение пользоваться конспектом – 1 балл;
- точность и полнота ответов на вопросы – 1 балл.

### **Презентация**

#### **Требования к презентациям**

1. Объем презентации 20 -50 слайдов.
2. На титульном слайде должно быть отражено:
  - наименование факультета;
  - наименование предметной (цикловой) комиссии;
  - тема презентации;
  - фамилия, имя, отчество, специальность, форма обучения, номер группы автора презентации;
  - фамилия, имя, отчество, степень, звание, должность руководитель работы;
  - год выполнения работы.
3. В презентации должны быть отражено обоснование актуальности представляемого материала, цели и задачи работы.
4. Содержание презентации должно включать наиболее значимый материал доклада, а также, при необходимости, таблицы, диаграммы, рисунки, фотографии, карты, видео – вставки, звуковое сопровождение.
5. Заключительный слайд должен содержать информацию об источниках информации для презентации.

#### **Критерии оценки презентации**

1. Объем презентации 20 -50 слайдов (1 балл).
2. Правильность оформления титульного слайда (0,5 балла);
3. Актуальность отобранного материала, обоснованность формулировки цели и задач работы (0,5 балла);
4. Наглядность и логичность презентации, обоснованность использования таблиц, диаграмм, рисунков, фотографий, карт, видео – вставок, звукового сопровождения; правильный выбор шрифтов, фона, других элементов дизайна слайда (2 балла).
5. Объем и качество источников информации (не менее 2-х интернет – источников и не менее 2-х литературных источников).

#### **Требования к выполнению Эссе (реферата)**

**Эссе** – литературное произведение небольшого объема, обычно прозаическое, свободной композиции, передающее индивидуальные впечатления, суждения, соображения автора о той или иной проблеме, теме, о том или ином событии или явлении.

Реферат (от лат. referre – сообщать) – краткое изложение в письменном виде или в форме публикации доклада, содержания научного труда (трудов), литературы по теме. Работа над рефератом условно разделяется на выбор темы, подбор литературы, подготовку и защиту плана; написание теоретической части и всего текста с указанием библиографических данных используемых источников, подготовку доклада, выступление с ним. Тематика рефератов полностью связана с основными вопросами изучаемого курса.

Тему эссе (реферата) обучающиеся выбирают самостоятельно, но если на одну тему претендует несколько обучающихся, на помощь приходит преподаватель. Список литературы к темам не дается, и обучающиеся самостоятельно ведут библиографический поиск, причем им не рекомендуется ограничиваться университетской библиотекой.

Важно учитывать, что написание реферата требует от обучающихся определенных усилий. Особое внимание следует уделить подбору литературы, методике ее изучения с целью отбора и обработки собранного материала, обоснованию актуальности темы и теоретического уровня обоснованности используемых в качестве примеров фактов какой-либо деятельности.

Выбрав тему реферата, начав работу над литературой, необходимо составить план. Изучая литературу, продолжается обдумывание темы, осмысливание прочитанного, делаются выписки, сопоставляются точки зрения разных авторов и т.д. Реферативная работа сводится к тому, чтобы в ней выделились две взаимосвязанные стороны: во-первых, ее следует рассматривать как учебное



задание, которое должен выполнить обучаемый, а во-вторых, как форму научной работы, творческого воображения при выполнении учебного задания.

Наличие плана реферата позволяет контролировать ход работы, избежать формального переписывания текстов из первоисточников.

Оформление реферата включает титульный лист, оглавление и краткий список использованной литературы. Список использованной литературы размещается на последней странице рукописи или печатной форме реферата. Реферат выполняется в письменной или печатной форме на белых листах формата А4 (210 x 297 мм). Шрифт Times New Roman, кегель 14, через 1,5 интервала при соблюдении следующих размеров текста: верхнее поле – 25 мм, нижнее – 20 мм, левое – 30 мм, правое – 15 мм. Нумерация страниц производится вверху листа, по центру. Титульный лист нумерации не подлежит.

Рефераты должны быть написаны простым, ясным языком, без претензий на наукообразность. Следует избегать сложных грамматических оборотов, непривычных терминов и символов. Если же такие термины и символы все-таки приводятся, то необходимо разъяснить их значение при первом упоминании в тексте реферата. Это правило касается и дипломных работ.

Объем реферата предполагает тщательный отбор информации, необходимой для краткого изложения вопроса. Важнейший этап – редактирование готового текста реферата и подготовка к обсуждению. Обсуждение требует хорошей ориентации в материале темы, умения выделить главное, поставить дискуссионный вопрос, привлечь внимание слушателей к интересной литературе, логично и убедительно изложить свои мысли.

Рефераты обязательно подлежат защите. Процедура защиты начинается с определения оппонентов защищающего свою работу. Они стремятся дать основательный анализ работы обучающимся, обращают внимание на положительные моменты и недостатки реферата, дают общую оценку содержанию, форме преподнесения материала, характеру использованной литературы. Иногда они дополняют тот или иной раздел реферата. Последнее особенно ценно, ибо говорит о глубоком знании обучающимся-оппонентом изучаемой проблемы.

Обсуждение не ограничивается заслушиванием оппонентов. Другие обучающиеся имеют право уточнить или опровергнуть какое-либо утверждение. Преподаватель предлагает любому обучающемуся задать вопрос по существу доклада или попытаться подвести итог обсуждению.

### **Алгоритм работы над рефератом**

#### **1. Выбор темы**

Тема должна быть сформулирована грамотно (с литературной точки зрения);

В названии реферата следует поставить четкие рамки рассмотрения темы;

Желательно избегать слишком длинных названий;

Следует по возможности воздерживаться от использования в названии спорных с научной точки зрения терминов, излишней наукообразности, а также чрезмерного упрощения формулировок.

2. Реферат следует составлять из пяти основных частей: введения; основной части; заключения; списка литературы; приложений.

#### **3. Основные требования к введению:**

Во введении не следует концентрироваться на содержании; введение должно включать краткое обоснование актуальности темы реферата, где требуется показать, почему данный вопрос может представлять научный интерес и есть ли связь представляемого материала с современностью. Таким образом, тема реферата должна быть актуальна либо с научной точки зрения, либо с современных позиций.

Очень важно выделить цель, а также задачи, которые требуется решить для выполнения цели;

Введение должно содержать краткий обзор изученной литературы, в котором указывается взятый из того или иного источника материал, кратко анализируются изученные источники, показываются их сильные и слабые стороны;

Объем введения составляет две страницы текста.

#### **4. Требования к основной части реферата:**

Основная часть содержит материал, отобранный для рассмотрения проблемы;

Также основная часть должна включать в себя собственно мнение обучающихся и сформулированные самостоятельные выводы, опирающиеся на приведенные факты;

Материал, представленный в основной части, должен быть логически изложен и распределен по параграфам, имеющим свои названия;

В изложении основной части необходимо использовать сноски (в первую очередь, когда приводятся цифры и чьи-то цитаты);

Основная часть должна содержать иллюстративный материал (графики, таблицы и т. д.);

Объем основной части составляет около 10 страниц.

5. Требования к заключению:

В заключении формулируются выводы по параграфам, обращается внимание на выдвинутые во введении задачи и цели;

Заключение должно быть четким, кратким, вытекающим из содержания основной части.

6. Требования к оформлению списка литературы (по ГОСТу):

Необходимо соблюдать правильность последовательности записи источников: сначала следует писать фамилию, а после инициалы; название работы не ставится в кавычки; после названия сокращенно пишется место издания; затем идет год издания; наконец, называется процитированная страница.

### ***Критерии оценки реферата***

Обучающийся, защищающий реферат, должен рассказать о его актуальности, поставленных целях и задачах, изученной литературе, структуре основной части, сделанных в ходе работы выводах.

По окончании выступления ему может быть задано несколько вопросов по представленной проблеме.

Оценка складывается из соблюдения требований к реферату, грамотного раскрытия темы, умения четко рассказывать о представленном реферате, способности понять суть задаваемых по работе вопросов и найти точные ответы на них.

*Реферат, в котором полностью освещена тема и который оформлен согласно требованиям, оценивается до 15 баллов.*

В процессе определения рубежного рейтинга обучающегося используется следующая шкала:

<b>Рубежный рейтинг</b>	<b>Критерии оценки освоения обучающимся дисциплины в ходе контрольных мероприятий промежуточной аттестации</b>
19-20 рейтинговых баллов	обучающийся глубоко и прочно усвоил программный материал, исчерпывающе, последовательно, грамотно и логически стройно его излагает, тесно увязывает с задачами и будущей деятельностью, не затрудняется с ответом при видоизменении задания, свободно справляется с задачами и практическими заданиями, правильно обосновывает принятые решения, умеет самостоятельно обобщать и излагать материал, не допуская ошибок ( <i>отлично</i> )
16-18 рейтинговых баллов	обучающийся твердо знает программный материал, грамотно и по существу излагает его, не допуская существенных неточностей в ответе на вопрос, может правильно применять теоретические положения и владеет необходимыми умениями и навыками при выполнении практических заданий ( <i>хорошо</i> )
13-15 рейтинговых баллов	обучающийся освоил основной материал, но не знает отдельных деталей, допускает неточности, недостаточно правильные формулировки, нарушает последовательность в изложении программного материала и испытывает затруднения в выполнении практических заданий ( <i>удовлетворительно</i> )
1-12 рейтинговых баллов	обучающийся не знает значительной части программного материала, допускает существенные ошибки, с большими затруднениями выполняет практические задания, задачи ( <i>неудовлетворительно</i> )
0 баллов	не аттестован

## 5. ЛИСТ РЕГИСТРАЦИИ ИЗМЕНЕНИЙ

№ п/п	Содержание изменения	Реквизиты документа	Дата введения изменения
1.	Утверждена и введена в действие решением ПЦК профессиональных дисциплин на основании Федерального государственного образовательного стандарта среднего профессионального образования по специальности 42.02.02 Издательское дело, утверждённым приказом Министерства образования и науки Российской Федерации от 14.05.2014 № 511.	Протокол заседания ПЦК № 16 от «25» июня 2019 года	01.09.2020
2.	Актуализация учебного процесса.	Протокол заседания ПЦК № 11 от «11» мая 2021 года	01.09.2021



Министерство науки и высшего образования Российской Федерации  
ФЕДЕРАЛЬНОЕ ГОСУДАРСТВЕННОЕ БЮДЖЕТНОЕ ОБРАЗОВАТЕЛЬНОЕ  
УЧРЕЖДЕНИЕ ВЫСШЕГО ОБРАЗОВАНИЯ  
«РОССИЙСКИЙ ГОСУДАРСТВЕННЫЙ СОЦИАЛЬНЫЙ  
УНИВЕРСИТЕТ»



УТВЕРЖДАЮ  
Директор Колледжа  
/ А.В. Косоплечев  
«24» мая 2021 г.

**РАБОЧАЯ ПРОГРАММА ДИСЦИПЛИНЫ**

**ОГСЭ.08 ОСНОВЫ СОЦИОЛОГИИ**

реализуемой в пределах  
программы подготовки специалистов среднего звена

на базе среднего общего образования

по специальности

**42.02.02 Издательское дело**

Социально-экономический профиль

**ОБРАЗОВАТЕЛЬНАЯ ПРОГРАММА СРЕДНЕГО  
ПРОФЕССИОНАЛЬНОГО ОБРАЗОВАНИЯ - ПРОГРАММА  
ПОДГОТОВКИ СПЕЦИАЛИСТОВ СРЕДНЕГО ЗВЕНА**

Уровень профессионального образования  
Среднее профессиональное образование

программа базовой подготовки  
на базе среднего общего образования

**Форма обучения**

**Очная**

Москва 2021 г.

Рабочая программа дисциплины разработана на основании:

– федерального государственного образовательного стандарта среднего профессионального образования по специальности 42.02.02 Издательское дело, утвержденного приказом Министерства образования и науки Российской Федерации от 12.05.2014 № 511;

– федерального государственного образовательного стандарта среднего общего образования, утвержденного приказом Министерства образования и науки Российской Федерации от 17.05.2012 № 413;

– рекомендациями по организации получения среднего общего образования в пределах освоения образовательных программ среднего профессионального образования на базе среднего общего образования с учетом требований федеральных государственных образовательных стандартов и получаемой специальности или профессии среднего профессионального образования (письмо Департамента государственной политики в сфере подготовки рабочих кадров и ДПО Минобрнауки России от 17.03.2015 № 06-259);

– примерной основной образовательной программы среднего общего образования, одобренной решением федерального учебно-методического объединения по общему образованию (протокол от 28.06.2016 г. № 2/16-з);

– учебного плана по основной профессиональной образовательной программе среднего профессионального образования – программе подготовки специалистов среднего звена по специальности 42.02.02 Издательское дело.

Рабочая программа дисциплины разработана рабочей группой в составе: к.с.н., преподавателя Колледжа РГСУ, доцента Дьяконова М.Ю., преподавателя Колледжа РГСУ к.и.н. Скогорева А.П., преподавателя Колледжа РГСУ Лидзера Е.А.

Руководитель основной  
профессиональной  
образовательной программы



Л.И. Чешенко

(подпись)

Рабочая программа дисциплины обсуждена и утверждена на заседании ПЦК гуманитарных и общественных дисциплин.

Протокол № 11 от «11» мая 2021 года.

Председатель ПЦК  
канд. ист. наук, доцент



З.К. Алиева

(подпись)

Рабочая программа дисциплины рецензирована и рекомендована к утверждению:

Автономная некоммерческая организация  
Культурный центр «Грин Хилл»



С.А. Королев

## СОДЕРЖАНИЕ

1. ПАСПОРТ РАБОЧЕЙ ПРОГРАММЫ ДИСЦИПЛИНЫ ОБЩЕОБРАЗОВАТЕЛЬНОЙ ПОДГОТОВКИ.....	4
1.1. Область применения рабочей программы.....	4
1.2. Место дисциплины в структуре основной профессиональной образовательной программы .....	4
1.3. Планируемые результаты освоения дисциплины.....	4
2. СТРУКТУРА И СОДЕРЖАНИЕ ДИСЦИПЛИНЫ ОБЩЕОБРАЗОВАТЕЛЬНОЙ ПОДГОТОВКИ.....	5
2.1. Объем дисциплины и виды учебной работы.....	5
2.2. Тематический план дисциплины.....	5
2.3. Содержание дисциплины .....	6
2.4. Планы групповых занятий и образовательные технологии .....	7
3. УСЛОВИЯ РЕАЛИЗАЦИИ ДИСЦИПЛИНЫ ОБЩЕОБРАЗОВАТЕЛЬНОЙ ПОДГОТОВКИ.....	11
3.1. Требования к минимальному материально-техническому обеспечению .....	11
3.2. Информационное обеспечение обучения.....	11
4. КОНТРОЛЬ И ОЦЕНКА РЕЗУЛЬТАТОВ ОСВОЕНИЯ ДИСЦИПЛИНЫ ОБЩЕОБРАЗОВАТЕЛЬНОЙ ПОДГОТОВКИ .....	12
4.1. Перечень вопросов, выносимых для получения дифференцируемого зачёта .....	12
4.2. Критерии оценки.....	13
5. ЛИСТ РЕГИСТРАЦИИ ИЗМЕНЕНИЙ.....	18

# 1. ПАСПОРТ РАБОЧЕЙ ПРОГРАММЫ ДИСЦИПЛИНЫ ОБЩЕОБРАЗОВАТЕЛЬНОЙ ПОДГОТОВКИ

## 1.1. Область применения рабочей программы

Рабочая программа дисциплины является частью общеобразовательного цикла основной профессиональной образовательной программы подготовки специалистов среднего звена (далее – ППССЗ) по специальности среднего профессионального образования: в соответствии с ФГОС среднего общего образования и ФГОС по специальности среднего профессионального образования 42.02.02 Издательское дело.

## 1.2. Место дисциплины в структуре основной профессиональной образовательной программы

Дисциплина «Основы социологии» (ОГСЭ.08) относится к циклу дисциплин общеобразовательной подготовки основной профессиональной образовательной программы СПО - ППССЗ по специальности 42.02.02 Издательское дело», квалификация выпускника – Специалист издательского дела.

Дисциплина относится к предметной области ФГОС среднего общего образования: «Общественные науки

Является базовой дисциплиной.

Уровень освоения дисциплины в соответствии с ФГОС среднего общего образования – базовый.

Рабочая программа дисциплины ОГСЭ.08 «Основы социологии» имеет межпредметную связь с:

– общеобразовательными дисциплинами История, Иностранный язык, Правоведение, Социология

– профессиональными дисциплинами Психотехнологии коммуникативного менеджмента, Безопасность жизнедеятельности

Изучение дисциплины ОГСЭ.08 «Основы социологии» завершается промежуточной аттестацией в форме дифференцированного зачёта в рамках освоения ППССЗ на базе среднего общего образования.

## 1.3. Планируемые результаты освоения дисциплины

Содержание программы дисциплины ОГСЭ.08 «Основы социологии» направлено на достижение следующих целей:

- получение обучающимися теоретических знаний о социологии и политологии с последующим применением в профессиональной сфере.

В результате освоения дисциплины ОГСЭ.08 «Основы социологии» обучающийся должен:

– знать/понимать:

- социология для понимания социальной значимости будущей профессии, для выполнения профессиональных задач, для принятия решений в нестандартных ситуациях, для поиска необходимой информации;

– уметь:

- использовать социологическую информацию в профессиональной деятельности, работе в коллективе, понимать ответственность за собственные решения, определять задачи для развития на основе социологических теорий личности, ориентироваться в политической ситуации общества для развития культуры межличностного общения

Освоение содержания общеобразовательной дисциплины ОГСЭ.08 «Основы социологии» обеспечивает достижение обучающимися следующих результатов:

№ п/п	Результаты	Содержание
1	2	3
1.	личностные	сформированность мировоззрения, соответствующего современному уровню развития науки и общественной практики, основанного на диалоге культур, а также

№ п/п	Результаты	Содержание
1	2	3
		различных форм общественного сознания, осознание своего места в поликультурном мире.
2.	метапредметные	готовность и способность к самостоятельной информационно-познавательной деятельности, владение навыками получения необходимой информации из словарей разных типов, умение ориентироваться в различных источниках информации, критически оценивать и интерпретировать информацию, получаемую из различных источников.
3.	предметные	владение умениями применять полученные знания в повседневной жизни, прогнозировать последствия принимаемых решений.

## 2. СТРУКТУРА И СОДЕРЖАНИЕ ДИСЦИПЛИНЫ ОБЩЕОБРАЗОВАТЕЛЬНОЙ ПОДГОТОВКИ

### 2.1. Объем дисциплины и виды учебной работы

Общая трудоёмкость дисциплины составляет 72 часа, в том числе:

- аудиторные занятия 36 часов;
- самостоятельная работа 36 часов.

№ п/п	Вид учебной работы	Объем часов
1	2	3
1.	Максимальная учебная нагрузка (всего)	72
2.	Обязательная аудиторная учебная нагрузка (всего)	36
3.	в том числе:	
4.	лекционные занятия	18
5.	лабораторные работы	
6.	практические занятия	18
7.	контрольные работы	
8.	Самостоятельная работа обучающегося (всего)	32
9.	в том числе:	
10.	самостоятельная работа над проектом	
11.	внеаудиторная самостоятельная работа	32
12.	Промежуточная аттестация в форме <i>контрольной работы</i>	

### 2.2. Тематический план дисциплины

№ п/п	Раздел, тема	Виды учебной работы, трудоёмкость (в часах)			Формы текущего контроля успеваемости и промежуточной аттестации
		Всего	Аудиторные занятия	Самостоятельная работа	



1	2	3	4	5	6	7	8	9	10	11	12	13	14	15
				Всего	Лекционные	Групповые (семинары, практические)	Лабораторные	Конт. раб.	Эссе (реферат)	Проект	Расчетно-графическая работа	Контр. точки по мод.-рейтинг. системе	Дифференцируемый зачёт	Экзамен
1	Тема 1. Социология как научное направление	8	4	4	2	2								
2	Тема 2. История западной социологии	8	4	4	2	2								
3	Тема 3. История российской социологии	8	4	4	2	2								
4	Тема 4. Социальная структура и социальные институты общества	8	4	4	2	2								
5	Тема 5. Социальная стратификация и социальная мобильность	8	4	4	2	2								
6	Тема 6. Личность в системе социологического знания	8	4	4	2	2								
7	Тема 7. Политология как научное направление	8	4	4	2	2								
8	Тема 8. Происхождение и функции государства	8	4	4	2	2								
9	Тема 9. Политические группы и политические партии	8	4	4	2	2								
Общий объем	Итого часов	72	36	36	18	18		4					3	
	Всего часов	72												

### 2.3. Содержание дисциплины

Наименование разделов и тем	Содержание учебного материала	Уровень освоения
Тема 1. Социология как научное направление	Теоретические предпосылки становления социологии. Роль статистики для становления эмпирических исследований. Объект и предмет социологии. Классификация социологических понятий.	1

Тема 2. История западной социологии	Родоначальник социологии. Теория общества Г.Спенсера. Понимание социологии Э.Дюркгеймом. Теория социального действия М.Вебера.	1
Тема 3. История российской социологии	Преднаучный этап развития социологии в России. Славянофилы и западники. Проблемы генезиса социологической мысли в России. Социологические взгляды М.М.Ковалевского, П.Л.Лаврова, Н.К.Михайловского.	2
Тема 4. Социальная структура и социальные институты общества	Понятие «социальная структура». Уровни социальной структуры. Типы социальной структуры: демографическая, классовая, профессиональная, территориальная. Подходы к определению социального института. Классификация социальных институтов.	3
Тема 5. Социальная стратификация и социальная мобильность	Понятие «социальное неравенство» и «социальная стратификация». Открытые и закрытые системы стратификации. К.Маркс, М.Вебер о природе стратификации. Теория социальной стратификации П.Сорокина. Социальная мобильность и ее виды.	2
Тема 6. Личность в системе социологического знания	Социологическое понимание личности. Ролевая теория личности. Социализация личности. Социальная установка: понятие, структура, функции. Социальная идентичность личности	3
Тема 7. Политология как научное направление	Возникновение политологии. Взгляды зарубежных и российских философов о политическом устройстве и государстве. Объект и предмет политологии. Система законов и категорий. Функции политологии.	1,2
Тема 8. Политические партии	Происхождение политических партий. Структура партии и их функции. Классификация партий. Современные партийные системы. Предпосылки становления многопартийности.	2
Тема 9. Политические элиты	Понятие «элита» и «политическая элита». Концепции элит Г. Моски, В. Парето, Р. Михельса. Общие черты элит. Ценностная теория элит и ее установки. Концепция множественности элит.	2

#### ***2.4. Планы групповых занятий и образовательные технологии***

Тема 1. Социология как научное направление.

Вопросы для самоподготовки:

1. В чем состоят теоретические предпосылки становления социологии?
2. Как понимается объект и предмет социологии?
3. Как классифицируются социологические понятия? Приведите примеры.

Формы контроля самостоятельной работы обучающихся: реферат

Темы рефератов:

1. Система Римского права.
2. Статистика и ее значение для социологии.
3. Категория «социальное» и ее особенности.

Тема 2. История западной социологии.

Вопросы для самоподготовки:

1. Кто является родоначальником социологии?
2. Какие положения содержит теория общества Г.Спенсера?
3. Как понимал социологию Э.Дюркгейм?
4. Какие виды социального действия выделил М.Вебер?

Формы контроля самостоятельной работы обучающихся: доклад

Темы докладов:

1. Позитивистская философия О.Конта.
2. Идея эволюции в концепции Г.Спенсера.
3. Теория аномии Э.Дюркгейма.

Тема 3. История российской социологии.

Вопросы для самоподготовки:

1. В чем состоит специфика преднаучного этапа развития социологии в России?
2. Каковы отличия взглядов славянофилов и западников?
3. Каковы социологические взгляды М.М.Ковалевского?
4. Каковы социологические взгляды Н.К.Михайловского?

Формы контроля самостоятельной работы обучающихся: эссе

Темы эссе:

1. Размышления о духовной и религиозной основе социального поведения людей.

2. Размышления о социальном прогрессе общественного развития.
3. Размышления о значении термина Н.К.Михайловского «борьба за индивидуальность».

Тема 4. Социальная структура и социальные институты общества.

Вопросы для самоподготовки:

1. Что такое социальная структура общества и каковы ее уровни?
2. В чем содержательная характеристика каждого из типов социальной структуры общества?
3. Какие ученые выработали свои подходы к определению социального института?

Формы контроля самостоятельной работы обучающихся: кейс-задание

Темы кейс-задания:

1. Обосновать 3-4 аргументами на основе статистической информации и данных социологических исследований о ценности института семьи.
2. Составить перечень показателей, характерных для экономических институтов общества: банка, фирмы, транснациональной корпорации.

Тема 5. Социальная стратификация и социальная мобильность.

Вопросы для самоподготовки:

1. В чем состоит специфика понятия «социальное неравенство» и «социальная стратификация»?
2. Каковы взгляды ученых о природе стратификации?
3. Что лежит в основе теории социальной стратификации П.Сорокина?

Формы контроля самостоятельной работы обучающихся: доклад

Темы доклада:

1. Рейтинг престижных профессий в России и мире.
2. Экономическая позиция индивида и социальная стратификация.
3. Профессиональная деятельность и карьера.

Тема 6. Личность в системе социологического знания.

Вопросы для самоподготовки:

1. В чем состоит специфика социологического понимания личности?
2. Каковы положения ролевой теории личности?
3. Какие существуют этапы социализации личности?

Формы контроля самостоятельной работы обучающихся: кейс-задание

Темы кейс-задания:

1. Найти темы социологических исследований, которые отражают содержание высказывания «человек вмещает в себя целый мир». Обосновать, почему они соотносятся с высказыванием.

2. Разработать сценарий ролевой игры на определенную социальную ситуацию (по выбору студента).

Тема 7. Политология как научное направление.

Вопросы для самоподготовки:

1. В чем состоят истоки возникновения политологии?
2. Каковы объект и предмет политологии?
3. В чем заключаются функции политологии?

Формы контроля самостоятельной работы обучающихся: реферат

Темы реферата:

1. Политические идеи в философии Ф.Бекона.
2. Политические идеи в философии И.Канта.
3. Политические мысли Г.В.Плеханова.

Тема 8. Политические партии.

Вопросы для самоподготовки:

1. В чем состоят особенности происхождения политических партий?
2. Какова структура и функции партии?
3. Как классифицируются политические партии?

Формы контроля самостоятельной работы обучающихся: эссе

Темы эссе:

1. Размышления о роли власти в обществе.
2. Размышления о политической жизни партий в российском социуме.
3. Размышления о значении выборов как права голоса в жизни общества.

Тема 9. Политические элиты.

Вопросы для самоподготовки:

1. В чем состоят особенности понятия «политическая элита»?
2. Каковы положения концепции элит?
3. Чем различаются ценностная теория элит и концепция множественности элит?

Формы контроля самостоятельной работы обучающихся: реферат

Темы докладов:

1. Вклад Р. Михельса в теорию политических элит.
2. Теория элитарной демократии И. Шумпетера.
3. Идеи Мартина Сеймура Липсета.

### **3. УСЛОВИЯ РЕАЛИЗАЦИИ ДИСЦИПЛИНЫ ОБЩЕОБРАЗОВАТЕЛЬНОЙ ПОДГОТОВКИ**

#### **3.1. Требования к минимальному материально-техническому обеспечению**

Реализация дисциплины требует наличия учебного кабинета: «социально-экономические дисциплины».

Оборудование учебного кабинета: 110 стульев; 55 парт; преподавательский стол; преподавательский стул, доска для писания мелом, наглядные пособия, обеспечивающие тематические иллюстрации.

Технические средства обучения: проектор Epson EB-1430Wi; внешний пульт управления в комплекте; кронштейн (крепление) настенный в комплекте; модуль беспроводной сети Wi-Fi Epson ELPAP07; видекамера AXIS M5014; доска комбинированная Board SYS ТЭ1\*400К; компьютер ПЭВМ НИКС А5000-ITX и монитор Acer 21.5" Viseo223DXb, имеющие выход в сеть Интернет.

Оборудование «социально-экономические дисциплины» кабинета:

#### **3.2. Информационное обеспечение обучения**

**Перечень рекомендуемых учебных изданий, Интернет-ресурсов, дополнительной литературы**

Основные источники:

1. Дмитриев, В. В. Социология и политологии: учебное пособие для среднего профессионального образования / В. В. Дмитриев, Л. Д. Дымченко. — 2-е изд., испр. и доп. — Москва: Издательство Юрайт, 2020. — 221 с. — (Профессиональное образование). — ISBN 978-5-534-06183-3. — Текст: электронный // ЭБС Юрайт [сайт]. — URL: <https://biblio-online.ru/bcode/452293>

2. Куканова, Е. В. Социология и политологии: учебник для среднего профессионального образования / Е. В. Куканова, П. Д. Павленок. — 2-е изд., испр. и доп. — Москва: Издательство Юрайт, 2020. — 248 с. — (Профессиональное образование). — ISBN 978-5-534-06974-7. — Текст: электронный // ЭБС Юрайт [сайт]. — URL: <https://urait.ru/bcode/452823>

Дополнительные источники:

1. Социология : учебник и практикум для среднего профессионального образования / В. В. Глебов [и др.] ; под общей редакцией В. В. Глебова, А. В. Гришина. — Москва: Издательство Юрайт, 2019. — 307 с. — (Профессиональное образование). — ISBN 978-5-9916-6292-5. — Текст: электронный // ЭБС Юрайт [сайт]. — URL: <https://biblio-online.ru/bcode/436474>

2. Латышева, В. В. Социология: учебник для среднего профессионального образования / В. В. Латышева. — 2-е изд., испр. и доп. — Москва: Издательство Юрайт, 2020. — 203 с. — (Профессиональное образование). — ISBN 978-5-534-07189-4. — Текст: электронный // ЭБС Юрайт [сайт]. — URL: <http://urait.ru/bcode/452627> (дата обращения: 20.04.2020).

3. Оганян, К. М. Социология: учебное пособие для среднего профессионального образования / К. М. Оганян, К. К. Оганян. — Москва: Издательство Юрайт, 2020. — 154 с. —

(Профессиональное образование). — ISBN 978-5-9916-9788-0. — Текст: электронный // ЭБС Юрайт [сайт]. — URL: <http://urait.ru/bcode/452560> (дата обращения: 14.04.2020).

4. Социология: учебник для среднего профессионального образования / О. Г. Бердюгина [и др.] ; ответственный редактор В. А. Глазырин. — 5-е изд., перераб. и доп. — Москва: Издательство Юрайт, 2019. — 414 с. — (Профессиональное образование). — ISBN 978-5-9916-6321-2. — Текст: электронный // ЭБС Юрайт [сайт]. — URL: <http://urait.ru/bcode/426540> (дата обращения: 14.04.2020).

Интернет-ресурсы:

- 1) ЭБС «Университетская библиотека онлайн» (<http://biblioclub.ru/>);
- 2) Электронная библиотека Издательского дома «Гребенников» (<http://grebennikon.ru/>);
- 3) Научная электронная библиотека eLIBRARY.ru (<http://elibrary.ru/>);
- 4) ЭБС издательства «Юрайт» (<http://www.biblio-online.ru/>);
- 5) ЭБС «Библиороссика» (<http://bibliorossica.com/>);
- 6) База данных EastView (<http://ebiblioteka.ru/>);
- 7) База данных международного индекса научного цитирования – Scopus (<http://www.scopus.com/>);
- 8) Videотека учебных фильмов «Решение» (<http://eduvideo.online/>);
- 9) Президентская библиотека им. Б.Н.Ельцина (<https://www.prlib.ru/>);
- 10) Университетская информационная система РОССИЯ (УИС РОССИЯ) (<https://uisrussia.msu.ru/>);
- 11) Диссертационный зал Российской государственной библиотеки (<http://diss.rsl.ru/>);
- 12) Научное наследие России (<http://e-heritage.ru/index.html>);
- 13) Электронная библиотека учебников (<http://studentam.net/>);
- 14) Cyberleninka (<http://cyberleninka.ru/journal>);
- 15) Единое окно доступа к образовательным ресурсам (<http://window.edu.ru/library>);
- 16) Электронные библиотеки. Электронные библиотеки, словари, энциклопедии (<http://gigabaza.ru/doc/131454.html>);
- 17) Библиотека юридической литературы (<http://pravo.eup.ru/>);
- 18) Международный индекс научного цитирования Web of Science (Web of Knowledge) (<http://login.webofknowledge.com/>).

#### 4. КОНТРОЛЬ И ОЦЕНКА РЕЗУЛЬТАТОВ ОСВОЕНИЯ ДИСЦИПЛИНЫ ОБЩЕОБРАЗОВАТЕЛЬНОЙ ПОДГОТОВКИ

Контроль и оценка результатов освоения дисциплины осуществляется преподавателем в процессе проведения практических занятий, тестирования, а также выполнения обучающимися индивидуальных заданий, проектов, исследований.

№ п/п	Результаты обучения (освоенные умения, усвоенные знания)	Формы и методы контроля и оценки результатов обучения
1	2	3
1.	Знать: основ социологии и политологии для понимания социальной значимости будущей профессии, для выполнения профессиональных задач, для принятия решений в нестандартных ситуациях, для поиска необходимой информации.	<i>Контрольные работы</i>
2.	Уметь: использовать социологическую информацию в профессиональной деятельности, работе в коллективе, - понимать ответственность за собственные решения, - определять задачи для развития на основе социологических теорий личности, - ориентироваться в политической ситуации общества для развития культуры межличностного общения.	<i>Контрольные работы</i>

##### 4.1. Перечень вопросов, выносимых для получения дифференцируемого зачёта Примерные вопросы

1. Теоретические предпосылки становления социологии.
2. Объект и предмет социологии.
3. Классификация социологических понятий.
4. О.Конт как родоначальник социологии.
5. Теория общества Г.Спенсера.
6. Понимание социологии Э.Дюркгеймом.
7. Теория социального действия М.Вебера.
8. Преднаучный этап развития социологии в России. Славянофилы и западники.
9. Социологические взгляды М.М.Ковалевского.
10. Социологические взгляды Н.К.Михайловского.
11. Понятие «социальная структура» и ее уровни.
12. Типы социальной структуры общества.
13. Подходы к определению социального института.
14. Классификация социальных институтов.
15. Понятие «социальное неравенство» и «социальная стратификация».
16. К.Маркс, М.Вебер о природе стратификации.
17. Теория социальной стратификации П.Сорокина.
18. Социологическое понимание личности.
19. Ролевая теория личности.
20. Социализация личности.
21. Возникновение политологии, ее объект и предмет.
22. Взгляды зарубежных философов о политическом устройстве и государстве.
23. Функции политологии.
24. Структура политической партии и их функции.
25. Классификация партий.
26. Современные партийные системы.
27. Предпосылки становления многопартийности.
28. Концепция элит Г. Моска.
29. Концепция элит В. Парето.
30. Ценностная теория элит и ее установки.

#### **4.2. Критерии оценки**

Для планирования расчета текущего рейтинга обучающегося используются следующие пропорции:

<b>Вид учебного действия</b>	<b>Максимальная рейтинговая оценка, баллов</b>
Академическая активность	10
практические задания	40
<i>из них: текущие практические задания</i>	20
<i>итоговое практическое задание</i>	20
рубежи текущего контроля	30
<b>ИТОГО:</b>	80

#### **Критерии оценки теста:**

«Зачтено» - если обучающийся правильно выполнил не менее 2/3 всей работы или допустил не более одной грубой ошибки и двух недочетов, не более одной грубой и одной негрубой ошибки, не более трех негрубых ошибок, одной негрубой ошибки и трех недочетов, при наличии четырех-пяти недочетов.

«Не зачтено» - если число ошибок и недочетов превысило норму для оценки 3 или правильно выполнено менее 2/3 всей работы.

#### **Требования к выполнению доклада.**

Рекомендуется следующая структура доклада:

- титульный лист, содержание доклада;
- краткое изложение;
- цели и задачи;



- изложение характера исследований и рассмотренных проблем, гипотезы, спорные вопросы;
- источники информации, методы сбора и анализа данных, степень их полноты и достоверности;
- анализ и толкование полученных в работе результатов;
- выводы и оценки;
- библиография и приложения.

Время выступления докладчика не должно превышать 10 минут.

Основные требования к оформлению доклада:

- титульный лист должен включать название доклада, наименование предметной (цикловой) комиссии, фамилию обучающегося;
- все использованные литературные источники сопровождаются библиографическим описанием;
- приводимая цитата из источника берется в кавычки (оформляются сноски);
- единицы измерения должны применяться в соответствии с действующими стандартами;
- все названия литературных источников следует приводить в соответствии с новейшими изданиями;
- рекомендуется включение таблиц, графиков, схем, если они отражают основное содержание или улучшают ее наглядность;
- названия фирм, учреждений, организаций и предприятий должны именоваться так, как они указываются в источнике;

#### ***Критерии оценки доклада***

При выполнении доклада обучающийся должен продемонстрировать умение кратко излагать прочитанный материал, а также умение обобщать и анализировать материал по теме доклада.

Максимальная оценка за доклад: 8 баллов.

Основными критериями оценки доклада являются:

- актуальность выбранной темы и излагаемого материала – 2 балла;
- содержательность – 2 балла;
- структура и оформление доклада – 1 балл;
- четкость и выразительность выступления – 1 балл;
- умение пользоваться конспектом – 1 балл;
- точность и полнота ответов на вопросы – 1 балл.

#### ***Презентация***

##### ***Требования к презентациям***

1. Объем презентации 20 -50 слайдов.
2. На титульном слайде должно быть отражено:
  - наименование факультета;
  - наименование предметной (цикловой) комиссии;
  - тема презентации;
  - фамилия, имя, отчество, специальность, форма обучения, номер группы автора презентации;
  - фамилия, имя, отчество, степень, звание, должность руководитель работы;
  - год выполнения работы.
3. В презентации должны быть отражено обоснование актуальности представляемого материала, цели и задачи работы.
4. Содержание презентации должно включать наиболее значимый материал доклада, а также, при необходимости, таблицы, диаграммы, рисунки, фотографии, карты, видео – вставки, звуковое сопровождение.
5. Заключительный слайд должен содержать информацию об источниках информации для презентации.

#### ***Критерии оценки презентации***

1. Объем презентации 20 -50 слайдов (1 балл).

2. Правильность оформления титульного слайда (0,5 балла);
3. Актуальность отобранного материала, обоснованность формулировки цели и задач работы (0,5 балла);
4. Наглядность и логичность презентации, обоснованность использования таблиц, диаграмм, рисунков, фотографий, карт, видео – вставок, звукового сопровождения; правильный выбор шрифтов, фона, других элементов дизайна слайда (2 балла).
5. Объем и качество источников информации (не менее 2-х интернет – источников и не менее 2-х литературных источников).

### ***Требования к выполнению Эссе (реферата)***

**Эссе** – литературное произведение небольшого объема, обычно прозаическое, свободной композиции, передающее индивидуальные впечатления, суждения, соображения автора о той или иной проблеме, теме, о том или ином событии или явлении.

Реферат (от лат. referre – сообщать) – краткое изложение в письменном виде или в форме публикации доклада, содержания научного труда (трудов), литературы по теме. Работа над рефератом условно разделяется на выбор темы, подбор литературы, подготовку и защиту плана; написание теоретической части и всего текста с указанием библиографических данных используемых источников, подготовку доклада, выступление с ним. Тематика рефератов полностью связана с основными вопросами изучаемого курса.

Тему эссе (реферата) обучающиеся выбирают самостоятельно, но если на одну тему претендует несколько обучающихся, на помощь приходит преподаватель. Список литературы к темам не дается, и обучающиеся самостоятельно ведут библиографический поиск, причем им не рекомендуется ограничиваться университетской библиотекой.

Важно учитывать, что написание реферата требует от обучающихся определенных усилий. Особое внимание следует уделить подбору литературы, методике ее изучения с целью отбора и обработки собранного материала, обоснованию актуальности темы и теоретического уровня обоснованности используемых в качестве примеров фактов какой-либо деятельности.

Выбрав тему реферата, начав работу над литературой, необходимо составить план. Изучая литературу, продолжается обдумывание темы, осмысливание прочитанного, делаются выписки, сопоставляются точки зрения разных авторов и т.д. Реферативная работа сводится к тому, чтобы в ней выделились две взаимосвязанные стороны: во-первых, ее следует рассматривать как учебное задание, которое должен выполнить обучаемый, а во-вторых, как форму научной работы, творческого воображения при выполнении учебного задания.

Наличие плана реферата позволяет контролировать ход работы, избежать формального переписывания текстов из первоисточников.

Оформление реферата включает титульный лист, оглавление и краткий список использованной литературы. Список использованной литературы размещается на последней странице рукописи или печатной форме реферата. Реферат выполняется в письменной или печатной форме на белых листах формата А4 (210 x 297 мм). Шрифт Times New Roman, кегель 14, через 1,5 интервала при соблюдении следующих размеров текста: верхнее поле – 25 мм, нижнее – 20 мм, левое – 30 мм, правое – 15 мм. Нумерация страниц производится вверху листа, по центру. Титульный лист нумерации не подлежит.

Рефераты должны быть написаны простым, ясным языком, без претензий на наукообразность. Следует избегать сложных грамматических оборотов, непривычных терминов и символов. Если же такие термины и символы все-таки приводятся, то необходимо разъяснять их значение при первом упоминании в тексте реферата. Это правило касается и дипломных работ.

Объем реферата предполагает тщательный отбор информации, необходимой для краткого изложения вопроса. Важнейший этап – редактирование готового текста реферата и подготовка к обсуждению. Обсуждение требует хорошей ориентации в материале темы, умения выделить главное, поставить дискуссионный вопрос, привлечь внимание слушателей к интересной литературе, логично и убедительно изложить свои мысли.

Рефераты обязательно подлежат защите. Процедура защиты начинается с определения оппонентов защищающего свою работу. Они стремятся дать основательный анализ работы обучающимся, обращают внимание на положительные моменты и недостатки реферата, дают общую оценку содержанию, форме преподнесения материала, характеру использованной литературы. Иногда они дополняют тот или иной раздел реферата. Последнее особенно ценно, ибо говорит о глубоком знании обучающимся-оппонентом изучаемой проблемы.

Обсуждение не ограничивается выслушиванием оппонентов. Другие обучающиеся имеют право уточнить или опровергнуть какое-либо утверждение. Преподаватель предлагает любому обучающемуся задать вопрос по существу доклада или попытаться подвести итог обсуждению.

### **Алгоритм работы над рефератом**

#### **1. Выбор темы**

Тема должна быть сформулирована грамотно (с литературной точки зрения);

В названии реферата следует поставить четкие рамки рассмотрения темы;

Желательно избегать слишком длинных названий;

Следует по возможности воздерживаться от использования в названии спорных с научной точки зрения терминов, излишней наукообразности, а также чрезмерного упрощения формулировок.

2. Реферат следует составлять из пяти основных частей: введения; основной части; заключения; списка литературы; приложений.

#### **3. Основные требования к введению:**

Во введении не следует концентрироваться на содержании; введение должно включать краткое обоснование актуальности темы реферата, где требуется показать, почему данный вопрос может представлять научный интерес и есть ли связь представляемого материала с современностью. Таким образом, тема реферата должна быть актуальна либо с научной точки зрения, либо с современных позиций.

Очень важно выделить цель, а также задачи, которые требуется решить для выполнения цели;

Введение должно содержать краткий обзор изученной литературы, в котором указывается взятый из того или иного источника материал, кратко анализируются изученные источники, показываются их сильные и слабые стороны;

Объем введения составляет две страницы текста.

#### **4. Требования к основной части реферата:**

Основная часть содержит материал, отобранный для рассмотрения проблемы;

Также основная часть должна включать в себя собственно мнение обучающихся и сформулированные самостоятельные выводы, опирающиеся на приведенные факты;

Материал, представленный в основной части, должен быть логически изложен и распределен по параграфам, имеющим свои названия;

В изложении основной части необходимо использовать сноски (в первую очередь, когда приводятся цифры и чьи-то цитаты);

Основная часть должна содержать иллюстративный материал (графики, таблицы и т. д.);

Объем основной части составляет около 10 страниц.

#### **5. Требования к заключению:**

В заключении формулируются выводы по параграфам, обращается внимание на выдвинутые во введении задачи и цели;

Заключение должно быть четким, кратким, вытекающим из содержания основной части.

#### **6. Требования к оформлению списка литературы (по ГОСТу):**

Необходимо соблюдать правильность последовательности записи источников: сначала следует писать фамилию, а после инициалы; название работы не ставится в кавычки; после названия сокращенно пишется место издания; затем идет год издания; наконец, называется процитированная страница.

### **Критерии оценки реферата**

Обучающийся, защищающий реферат, должен рассказать о его актуальности, поставленных целях и задачах, изученной литературе, структуре основной части, сделанных в ходе работы выводах.

По окончанию выступления ему может быть задано несколько вопросов по представленной проблеме.

Оценка складывается из соблюдения требований к реферату, грамотного раскрытия темы, умения четко рассказывать о представленном реферате, способности понять суть задаваемых по работе вопросов и найти точные ответы на них.

*Реферат, в котором полностью освещена тема и который оформлен согласно требованиям, оценивается до 15 баллов.*

В процессе определения рубежного рейтинга обучающегося используется следующая шкала:

<b>Рубежный рейтинг</b>	<b>Критерии оценки освоения обучающимся дисциплины в ходе контрольных мероприятий промежуточной аттестации</b>
19-20 рейтинговых баллов	обучающийся глубоко и прочно усвоил программный материал, исчерпывающе, последовательно, грамотно и логически стройно его излагает, тесно увязывает с задачами и будущей деятельностью, не затрудняется с ответом при видоизменении задания, свободно справляется с задачами и практическими заданиями, правильно обосновывает принятые решения, умеет самостоятельно обобщать и излагать материал, не допуская ошибок ( <i>отлично</i> )
16-18 рейтинговых баллов	обучающийся твердо знает программный материал, грамотно и по существу излагает его, не допуская существенных неточностей в ответе на вопрос, может правильно применять теоретические положения и владеет необходимыми умениями и навыками при выполнении практических заданий ( <i>хорошо</i> )
13-15 рейтинговых баллов	обучающийся освоил основной материал, но не знает отдельных деталей, допускает неточности, недостаточно правильные формулировки, нарушает последовательность в изложении программного материала и испытывает затруднения в выполнении практических заданий ( <i>удовлетворительно</i> )
1-12 рейтинговых баллов	обучающийся не знает значительной части программного материала, допускает существенные ошибки, с большими затруднениями выполняет практические задания, задачи ( <i>неудовлетворительно</i> )
0 баллов	не аттестован

## 5. ЛИСТ РЕГИСТРАЦИИ ИЗМЕНЕНИЙ

№ п/п	Содержание изменения	Реквизиты документа	Дата введения изменения
1.	Утверждена и введена в действие решением ПЦК гуманитарных и общественных дисциплин на основании Федерального государственного образовательного стандарта среднего профессионального образования по специальности 42.02.02 Издательское дело, утверждённым приказом Министерства образования и науки Российской Федерации от 14.05.2014 № 511.	Протокол заседания ПЦК № 16 от «25» июня 2019 года	01.09.2020
2.	Актуализация учебного процесса.	Протокол заседания ПЦК № 11 от «11» мая 2021 года	01.09.2021



Министерство науки и высшего образования Российской Федерации  
ФЕДЕРАЛЬНОЕ ГОСУДАРСТВЕННОЕ БЮДЖЕТНОЕ ОБРАЗОВАТЕЛЬНОЕ  
УЧРЕЖДЕНИЕ ВЫСШЕГО ОБРАЗОВАНИЯ  
«РОССИЙСКИЙ ГОСУДАРСТВЕННЫЙ СОЦИАЛЬНЫЙ  
УНИВЕРСИТЕТ»



УТВЕРЖДАЮ  
Директор Колледжа  
/ А.В. Косоплечев  
«24» мая 2021 г.

**РАБОЧАЯ ПРОГРАММА ДИСЦИПЛИНЫ**

**ЕН.01 ПРИКЛАДНАЯ МАТЕМАТИКА**

реализуемой в пределах  
программы подготовки специалистов среднего звена

на базе среднего общего образования

по специальности

**42.02.02 Издательское дело**

Социально-экономический профиль

**ОБРАЗОВАТЕЛЬНАЯ ПРОГРАММА СРЕДНЕГО  
ПРОФЕССИОНАЛЬНОГО ОБРАЗОВАНИЯ - ПРОГРАММА  
ПОДГОТОВКИ СПЕЦИАЛИСТОВ СРЕДНЕГО ЗВЕНА**

Уровень профессионального образования  
Среднее профессиональное образование

программа базовой подготовки  
на базе среднего общего образования

**Форма обучения**

**Очная**

Москва 2021 г.

Рабочая программа дисциплины разработана на основании:

– федерального государственного образовательного стандарта среднего профессионального образования по специальности 42.02.02 Издательское дело, утвержденного приказом Министерства образования и науки Российской Федерации от 12.05.2014 № 511;

– федерального государственного образовательного стандарта среднего общего образования, утвержденного приказом Министерства образования и науки Российской Федерации от 17.05.2012 № 413;

– рекомендациями по организации получения среднего общего образования в пределах освоения образовательных программ среднего профессионального образования на базе среднего общего образования с учетом требований федеральных государственных образовательных стандартов и получаемой специальности или профессии среднего профессионального образования (письмо Департамента государственной политики в сфере подготовки рабочих кадров и ДПО Минобрнауки России от 17.03.2015 № 06-259);

– примерной основной образовательной программы среднего общего образования, одобренной решением федерального учебно-методического объединения по общему образованию (протокол от 28.06.2016 г. № 2/16-з;

– учебного плана по основной профессиональной образовательной программе среднего профессионального образования – программе подготовки специалистов среднего звена по специальности 42.02.02 Издательское дело.

Рабочая программа дисциплины разработана рабочей группой в составе: преподаватель Колледжа РГСУ Фоменко Л.В.

Руководитель основной профессиональной образовательной программы

Л.И. Чешенко

(подпись)

Рабочая программа дисциплины обсуждена и утверждена на заседании ПЦК.  
Протокол № 11 от «11» мая 2021 года.

Председатель ПЦК естественно-математических дисциплин, физической культуры и БЖ, преподаватель Колледжа

Бекбулатов Д.Р.

(подпись)

Рабочая программа дисциплины рецензирована и рекомендована к утверждению:

Автономная некоммерческая организация  
Культурный центр «Грин Хилл»



(подпись)

С.А. Королев

## СОДЕРЖАНИЕ

1. ПАСПОРТ РАБОЧЕЙ ПРОГРАММЫ ДИСЦИПЛИНЫ ОБЩЕОБРАЗОВАТЕЛЬНОЙ ПОДГОТОВКИ.....	4
1.1. Область применения рабочей программы.....	4
1.2. Место дисциплины в структуре основной профессиональной образовательной программы .....	4
1.3. Планируемые результаты освоения дисциплины.....	4
2. СТРУКТУРА И СОДЕРЖАНИЕ ДИСЦИПЛИНЫ ОБЩЕОБРАЗОВАТЕЛЬНОЙ ПОДГОТОВКИ.....	5
2.1. Объем дисциплины и виды учебной работы.....	5
2.2. Тематический план дисциплины.....	5
2.3. Содержание дисциплины .....	7
2.4. Планы групповых занятий и образовательные технологии .....	9
3. УСЛОВИЯ РЕАЛИЗАЦИИ ДИСЦИПЛИНЫ ОБЩЕОБРАЗОВАТЕЛЬНОЙ ПОДГОТОВКИ.....	13
3.1. Требования к минимальному материально-техническому обеспечению .....	13
3.2. Информационное обеспечение обучения.....	14
4. КОНТРОЛЬ И ОЦЕНКА РЕЗУЛЬТАТОВ ОСВОЕНИЯ ДИСЦИПЛИНЫ ОБЩЕОБРАЗОВАТЕЛЬНОЙ ПОДГОТОВКИ .....	15
4.1. Перечень вопросов, выносимых для получения дифференцируемого зачёта .....	15
4.2. Критерии оценки.....	18
5. ЛИСТ РЕГИСТРАЦИИ ИЗМЕНЕНИЙ.....	23



# 1. ПАСПОРТ РАБОЧЕЙ ПРОГРАММЫ ДИСЦИПЛИНЫ ОБЩЕОБРАЗОВАТЕЛЬНОЙ ПОДГОТОВКИ

## ***1.1. Область применения рабочей программы***

Рабочая программа дисциплины является частью общеобразовательного цикла основной профессиональной образовательной программы подготовки специалистов среднего звена (далее – ППССЗ) по специальности среднего профессионального образования: в соответствии с ФГОС среднего общего образования и ФГОС по специальности среднего профессионального образования 42.02.02 Издательское дело.

## ***1.2. Место дисциплины в структуре основной профессиональной образовательной программы***

Дисциплина «Прикладная математика» (ЕН.01) относится к циклу дисциплин общеобразовательной подготовки основной профессиональной образовательной программы СПО - ППССЗ по специальности 42.02.02 Издательское дело», квалификация выпускника – Специалист издательского дела.

Дисциплина относится к предметной области ФГОС среднего общего образования: «Общественные науки

Является базовой дисциплиной.

Уровень освоения дисциплины в соответствии с ФГОС среднего общего образования – базовый.

Рабочая программа дисциплины ЕН.01 «Прикладная математика» имеет межпредметную связь с:

– общеобразовательными дисциплинами История, Иностранный язык, Правоведение, Социология

– профессиональными дисциплинами Психотехнологии коммуникативного менеджмента, Безопасность жизнедеятельности

Изучение дисциплины ЕН.01 «Прикладная математика» завершается промежуточной аттестацией в форме дифференцированного зачёта в рамках освоения ППССЗ на базе среднего общего образования.

## ***1.3. Планируемые результаты освоения дисциплины***

Содержание программы дисциплины ЕН.01 «Прикладная математика» направлено на достижение следующих целей:

- получение обучающимися теоретических знаний об использовании математического языка и математической символики при построении и описании моделей, возникающих при обработке результатов исследований, о сущностях реальной действительности; с последующим применением математических методов для обработки информации в профессиональной деятельности выпускника образовательной программы.

В результате освоения дисциплины ЕН.01 «Прикладная математика» обучающийся должен:

– знать/понимать:

- развитие логических, геометрических и абстрактных форм мышления;

- понимание формального представления сущностей реальной действительности;

- умение применять математические методы обработки информации в профессиональной деятельности;

- использование математического языка и математической символики при построении моделей технических процессов;

- овладение навыками анализа и синтеза информации по доступной статистике и логике;

- умение решать профессиональные задачи на основе знаний о математических моделях.

– уметь:

- ориентироваться в наиболее общих философских проблемах бытия, познания, ценностей, свободы и смысла жизни как основах формирования культуры гражданина и будущего специалиста

Освоение содержания общеобразовательной дисциплины ЕН.01 «Прикладная математика» обеспечивает достижение обучающимися следующих результатов:

№ п/п	Результаты	Содержание
1	2	3
1.	личностные	сформированность мировоззрения, соответствующего современному уровню развития науки и общественной практики, основанного на диалоге культур, а также различных форм общественного сознания, осознание своего места в поликультурном мире.
2.	метапредметные	готовность и способность к самостоятельной информационно-познавательной деятельности, владение навыками получения необходимой информации из словарей разных типов, умение ориентироваться в различных источниках информации, критически оценивать и интерпретировать информацию, получаемую из различных источников.
3.	предметные	владение умениями применять полученные знания в повседневной жизни, прогнозировать последствия принимаемых решений.

## 2. СТРУКТУРА И СОДЕРЖАНИЕ ДИСЦИПЛИНЫ ОБЩЕОБРАЗОВАТЕЛЬНОЙ ПОДГОТОВКИ

### 2.1. Объем дисциплины и виды учебной работы

Общая трудоёмкость дисциплины составляет 108 часов, в том числе:

- аудиторные занятия 72 часов;
- самостоятельная работа 36 часов.

№ п/п	Вид учебной работы	Объем часов
1	2	3
1.	Максимальная учебная нагрузка (всего)	108
2.	Обязательная аудиторная учебная нагрузка (всего)	72
3.	в том числе:	
4.	лекционные занятия	36
5.	лабораторные работы	
6.	практические занятия	36
7.	контрольные работы	
8.	Самостоятельная работа обучающегося (всего)	36
9.	в том числе:	
10.	самостоятельная работа над проектом	
11.	внеаудиторная самостоятельная работа	36
12.	Промежуточная аттестация в форме <i>контрольной работы</i>	

### 2.2. Тематический план дисциплины

№ п/п	Раздел, тема	Виды учебной работы, трудоёмкость (в часах)	Формы текущего контроля успеваемости
-------	--------------	---	--------------------------------------

1	2	3	4	Аудиторные занятия				и промежуточной аттестации						
				5	6	7	8	9	10	11	12	13	14	15
		Всего	Самостоят. работа	Всего	Лекционные	Групповые (семинары, практические)	Лабораторные	Конт. раб.	Эссе (реферат)	Проект	Расчетно-графическая работа	Контр. точки по мод.-рейтинг. системе	Дифференцируемый зачёт	Экзамен
<b>Раздел 1. Основы аналитической геометрии и линейной алгебры</b>														
1	Матрицы.	9	3	6	3	3								
2	Решение систем линейных алгебраических	9	3	6	3	3								
<b>Раздел 2. Элементы теории дифференциальных уравнений</b>														
3	Дифференциальные уравнения первого порядка	9	3	6	3	3								
4	Линейные дифференциальные уравнения второго	9	3	6	3	3								
<b>Раздел 3. Элементы теории рядов</b>														
5	Числовые ряды	9	3	6	3	3								
6	Степенные ряды	9	3	6	3	3								
7	Ряды Тейлора и Маклорена	9	3	6	3	3								
<b>Раздел 4. Элементы теории вероятностей</b>														
8	Вероятность события	9	3	6	3	3								
9	Основные формулы для вероятностей событий	9	3	6	3	3								

10	Случайные величины, их классификация	9	3	6	3	3								
Раздел 5. Элементы математической статистики														
11	Выборка и её распределение	9	3	6	3	3								
12	Статистические оценки параметров распределения	9	3	6	3	3								
Общий объем	Итого часов	108	36	72	36	36		3						
	Всего часов	108												

### 2.3. Содержание дисциплины

Наименование разделов и тем	Содержание учебного материала	Уровень освоения
Тема 1.1. Матрицы	Матрица, операции над матрицами. Элементарные преобразования строк матрицы. Приведение матрицы к ступенчатому виду и виду Гаусса. Ранг матрицы. Ранг системы векторов. Определитель матрицы и его свойства. Обратная матрица.	2
Тема 1.2. Решение систем линейных алгебраических уравнений	Решение матричных уравнений. Решение систем линейных алгебраических уравнений	2
Тема 2.1. Дифференциальные уравнения первого порядка	Дифференциальные уравнения: основные понятия. Теорема существования и единственности решения. Задача Коши. Дифференциальные уравнения первого порядка с разделяющимися переменными и приводящиеся к ним. Однородные дифференциальные уравнения первого порядка и приводящиеся к ним. Линейные дифференциальные уравнения первого порядка и уравнения Бернулли.	2
Тема 2.2. Линейные дифференциальные уравнения второго порядка	Линейные дифференциальные уравнения второго порядка: однородные и неоднородные. Свойства их решений. Линейная независимость функций. Определитель Вронского и его свойства. Структура общего решения ЛОДУ и ЛНДУ второго порядка. ЛОДУ второго порядка с	2

	<p>постоянными коэффициентами. Метод Эйлера для построения общего решения такого уравнения. Метод подбора частного решения ЛНДУ с правой частью вида: а) <math>P_n(x) \cdot e^{ax}</math> и б) <math>e^{ax} \cdot (A_n(x)\cos bx + B_n(x)\sin bx)</math></p>	
Тема 3.1. Числовые ряды	<p>Последовательность. Предел последовательности и его свойства. Числовые ряды: основные понятия, свойства сходящихся рядов, необходимый признак сходимости. Гармонический ряд. Ряды Дирихле. Признаки сравнения рядов с положительными членами. Признак Даламбера. Интегральный и радикальный признаки Коши. Знакопеременные ряды: признак Лейбница. Знакопеременные ряды: понятия абсолютной и условной сходимости, признак абсолютной сходимости, свойства абсолютно и условно сходящихся рядов</p>	2
Тема 3.2. Степенные ряды	<p>Степенные ряды: радиус, интервал, область сходимости. Свойства степенных рядов</p>	2
Тема 3.3. Ряды Тейлора и Маклорена	<p>Ряды Тейлора и Маклорена: свойства, основные разложения. Разложение функции в ряд Маклорена с помощью основных разложений</p>	2
Тема 4.1. Вероятность события	<p>Элементы комбинаторики. Формулы для вычисления количества перестановок, размещений и сочетаний; случайные события, их классификация. Алгебра событий. Классическое и статистическое определения вероятности события</p>	2
Тема 4.2. Основные формулы для вероятностей событий	<p>Теоремы сложения и умножения вероятностей. Формула полной вероятности. Повторные испытания. Формула Бернулли; Формула Байеса. Решение задач на вычисление вероятности события с применением всех изученных методов</p>	2
Тема 4.3. Случайные величины, их классификация	<p>Понятие дискретной случайной величины, закон распределения, числовые характеристики. Функция распределения дискретной случайной величины, ее свойства, график. Биномиальный закон распределения. Понятие непрерывной случайной величины, закон распределения, числовые характеристики. Функция распределения непрерывной случайной величины, ее свойства, график. Плотность распределения. Вероятность попадания значения непрерывной</p>	2

	случайной величины в заданный интервал. Равномерное, показательное и нормальное распределение. Свойства, график функций распределения и плотности, применение распределений при решении практических задач	
Тема 5.1. Выборка и её распределение	Основные понятия математической статистики – генеральная совокупность, выборка и ее характеристики, частота и относительная частота, статистический ряд, интервальный ряд. Построение полигона и гистограммы. Точечные оценки математического ожидания, дисперсии и среднего квадратического отклонения. Метод условных вариантов	2
Тема 5.2. Статистические оценки параметров распределения	Построение доверительных интервалов для математического ожидания и дисперсии, среднего квадратического отклонения для нормального распределения. Понятие статистической гипотезы. Критическая область и область принятия гипотезы. Ошибки первого и второго рода. Схема проверки гипотезы на примере сравнения двух и нескольких дисперсий нормальных генеральных совокупностей. Проверка гипотезы о равенстве двух средних нормальных генеральных совокупностей в случаях известной и неизвестной дисперсии. Сравнение выборочной средней с гипотетической генеральной средней нормальной генеральной совокупности. Проверка гипотезы о нормальном распределении на основе критерия согласия Пирсона	2

#### ***2.4. Планы групповых занятий и образовательные технологии***

##### ***Тема 1.1. Матрицы.***

##### **Вопросы для самоподготовки:**

1. Основы матричной теории
2. Способы вычисления определителей матриц
3. Элементарные преобразования над строками матриц

##### **Формы контроля самостоятельной работы обучающихся:**

1. практикум по решению задач
2. обсуждение предложенных решений у доски
3. совместный поиск альтернативных более рациональных решений
4. анализ допущенных ошибок

### ***Тема 1.2. Решение систем линейных алгебраических уравнений***

#### **Вопросы для самоподготовки:**

1. Приведение матрицы к виду Гаусса
2. Решение систем линейных алгебраических уравнений методом Гаусса

#### **Формы контроля самостоятельной работы обучающихся:**

1. практикум по решению задач
2. обсуждение предложенных решений у доски
3. совместный поиск альтернативных более рациональных решений
4. анализ допущенных ошибок
5. контрольная работа

### ***Тема 2.1. Дифференциальные уравнения первого порядка***

#### **Вопросы для самоподготовки:**

1. Дифференциальные уравнения с разделяющимися переменными.
2. Задача Коши.

#### **Формы контроля самостоятельной работы обучающихся:**

1. практикум по решению задач
2. обсуждение предложенных решений у доски
3. совместный поиск альтернативных более рациональных решений
4. анализ допущенных ошибок

### ***Тема 2.2. Линейные дифференциальные уравнения второго порядка***

#### **Вопросы для самоподготовки:**

1. Понятие однородной функции.
2. Однородные дифференциальные уравнения первого порядка и приводящиеся к ним.
3. Алгоритм решения обыкновенных дифференциальных уравнений

#### **Формы контроля самостоятельной работы обучающихся:**

1. практикум по решению задач
2. обсуждение предложенных решений у доски
3. совместный поиск альтернативных более рациональных решений
4. анализ допущенных ошибок
5. контрольная работа

### ***Тема 3.1. Числовые ряды***

#### **Вопросы для самоподготовки:**

1. Числовая последовательность.
2. Необходимый признак сходимости.
3. Знакоположительные числовые ряды.
4. Гармонический ряд, ряд Дирихле.
5. Признаки сравнения.
6. Признак Даламбер

7. Радикальный признак Коши.
8. Интегральный признак Коши.
9. Знакопередающиеся ряды.
10. Свойства абсолютно или условно сходящихся рядов.
11. Исследование знакопеременных рядов на абсолютную и условную сходимость.

**Формы контроля самостоятельной работы обучающихся:**

1. практикум по решению задач
2. обсуждение предложенных решений у доски
3. совместный поиск альтернативных более рациональных решений
4. анализ допущенных ошибок

**Тема 3.2. Степенные ряды**

**Вопросы для самоподготовки:**

1. Область сходимости функционального ряда
2. Степенные ряды и их свойства
3. Функциональные свойства суммы ряда

**Формы контроля самостоятельной работы обучающихся:**

1. практикум по решению задач
2. обсуждение предложенных решений у доски
3. совместный поиск альтернативных более рациональных решений
4. анализ допущенных ошибок

**Тема 3.3. Ряды Тейлора и Маклорена**

**Вопросы для самоподготовки:**

1. Ряд Тейлора, основные разложения.
2. Ряд Маклорена, основные разложения
3. Применение разложения функций в ряд Тейлора.
4. Применение разложения функций в ряд Маклорена
5. Условие сходимости ряда к исходной функции.

**Формы контроля самостоятельной работы обучающихся:**

1. практикум по решению задач
2. обсуждение предложенных решений у доски
3. совместный поиск альтернативных более рациональных решений
4. анализ допущенных ошибок
5. контрольная работа

**Тема 4.1. Вероятность события**

**Вопросы для самоподготовки:**

1. Понятие перестановки, сочетания и размещения с повторениями и без повторений.
2. Формулы для подсчета их количества
3. Понятие события и операции над событиями.



4. Классическое определение вероятности

**Формы контроля самостоятельной работы обучающихся:**

1. практикум по решению задач
2. обсуждение предложенных решений у доски
3. совместный поиск альтернативных более рациональных решений
4. анализ допущенных ошибок

**Тема 4.2. Основные формулы для вероятностей событий**

**Вопросы для самоподготовки:**

1. Основные теоремы для вычисления вероятностей.
2. Зависимость и независимость событий
3. Формулы полной вероятности и Байеса

**Формы контроля самостоятельной работы обучающихся:**

1. практикум по решению задач
2. обсуждение предложенных решений у доски
3. совместный поиск альтернативных более рациональных решений
4. анализ допущенных ошибок

**Тема 4.3. Случайные величины, их классификация**

**Вопросы для самоподготовки:**

1. Основные определения, понятие дискретной случайной величины
2. Числовые характеристики дискретной случайной величины
3. Основные определения, понятие непрерывной случайной величины
4. Числовые характеристики непрерывной случайной величины
5. Биномиальное распределение дискретной случайной величины
5. Равномерное распределение непрерывной случайной величины
6. Нормальное распределение непрерывной случайной величины
7. Показательное распределение непрерывной случайной величины

**Формы контроля самостоятельной работы обучающихся:**

1. практикум по решению задач
2. обсуждение предложенных решений у доски
3. совместный поиск альтернативных более рациональных решений
4. анализ допущенных ошибок
5. контрольная работа

**Тема 5.1. Выборка и её распределение**

**Вопросы для самоподготовки:**

1. Статистическое распределение выборки.
2. Полигон частот и гистограмма.
3. Точечные оценки параметров статистического распределения. Требования к оценке.
4. Методы расчета сводных характеристик выборки (метод условных вариантов).

5. Различные методы расчета сводных характеристик выборки

**Формы контроля самостоятельной работы обучающихся:**

1. практикум по решению задач
2. обсуждение предложенных решений у доски
3. совместный поиск альтернативных более рациональных решений
4. анализ допущенных ошибок

**Тема 5.2. Статистические оценки параметров распределения**

**Вопросы для самоподготовки:**

1. Доверительный интервал для математического ожидания при известной дисперсии.
2. Доверительный интервал для математического ожидания при неизвестной дисперсии.
3. Доверительный интервал для среднего квадратического отклонения
4. Понятие статистической гипотезы.
5. Критическая область и область принятия гипотезы.
6. Ошибки первого и второго рода.
7. Схема проверки гипотезы на примере сравнения двух дисперсий нормальных генеральных совокупностей.
8. Схема проверки гипотезы на примере сравнения нескольких дисперсий нормальных генеральных совокупностей.
9. Проверка гипотезы о равенстве двух средних нормальных генеральных совокупностей в случаях известной дисперсии.
10. Проверка гипотезы о равенстве двух средних нормальных генеральных совокупностей в случаях неизвестной дисперсии.
11. Сравнение выборочной средней с гипотетической генеральной средней нормальной генеральной совокупности.

**Формы контроля самостоятельной работы обучающихся:**

1. практикум по решению задач
2. обсуждение предложенных решений у доски
3. совместный поиск альтернативных более рациональных решений
4. анализ допущенных ошибок
5. самостоятельная работа

### **3. УСЛОВИЯ РЕАЛИЗАЦИИ ДИСЦИПЛИНЫ ОБЩЕОБРАЗОВАТЕЛЬНОЙ ПОДГОТОВКИ**

**3.1. Требования к минимальному материально-техническому обеспечению**

Реализация дисциплины требует наличия учебного кабинета: «социально-экономические дисциплины».

Оборудование учебного кабинета: 110 стульев; 55 парт; преподавательский стол; преподавательский стул, доска для писания мелом, наглядные пособия, обеспечивающие тематические иллюстрации.

Технические средства обучения: проектор Epson EB-1430Wi; внешний пульт управления в комплекте; кронштейн (крепление) настенный в комплекте; модуль беспроводной сети Wi-Fi Epson ELPAP07; видекамера AXIS M5014; доска комбинированная Board SYS ТЭ1\*400К; компьютер ПЭВМ НИКС А5000-ИТХ и монитор Acer 21.5" Viseo223DXb, имеющие выход в сеть Интернет.

Оборудование «социально-экономические дисциплины» кабинета:

### **3.2. Информационное обеспечение обучения**

#### **Перечень рекомендуемых учебных изданий, Интернет-ресурсов, дополнительной литературы**

Основные источники:

1. Лачуга, Ю. Ф. Прикладная математика: учебник и практикум для среднего профессионального образования / Ю. Ф. Лачуга, В. А. Самсонов. — 2-е изд., доп. — Москва: Издательство Юрайт, 2020. — 304 с. — (Профессиональное образование). — ISBN 978-5-534-13214-4. — Текст: электронный // ЭБС Юрайт [сайт]. — URL: <https://urait.ru/bcode/449535> (дата обращения: 18.05.2020).

Дополнительные источники:

1. Баврин, И. И. Математический анализ: учебник и практикум для среднего профессионального образования / И. И. Баврин. — 2-е изд., испр. и доп. — Москва: Издательство Юрайт, 2019. — 327 с. — (Профессиональное образование). — ISBN 978-5-9916-6247-5. — Текст: электронный // ЭБС Юрайт [сайт]. — URL: <https://urait.ru/bcode/426512> (дата обращения: 18.05.2020).

2. Дорофеева, А. В. Математика: учебник для среднего профессионального образования / А. В. Дорофеева. — 3-е изд., перераб. и доп. — Москва: Издательство Юрайт, 2020. — 400 с. — (Профессиональное образование). — ISBN 978-5-534-03697-8. — Текст: электронный // ЭБС Юрайт [сайт]. — URL: <https://urait.ru/bcode/449047> (дата обращения: 18.05.2020).

Интернет-ресурсы:

- 1) ЭБС «Университетская библиотека онлайн» (<http://biblioclub.ru/>);
- 2) Электронная библиотека Издательского дома «Гребенников» (<http://grebennikon.ru/>);
- 3) Научная электронная библиотека eLIBRARY.ru (<http://elibrary.ru/>);
- 4) ЭБС издательства «Юрайт» (<http://www.biblio-online.ru/>);
- 5) ЭБС «Библиороссика» (<http://bibliorossica.com/>);
- 6) База данных EastView (<http://ebiblioteka.ru/>);
- 7) База данных международного индекса научного цитирования – Scopus (<http://www.scopus.com/>);
- 8) Videотека учебных фильмов «Решение» (<http://eduvideo.online/>);
- 9) Президентская библиотека им. Б.Н.Ельцина (<https://www.prlib.ru/>);
- 10) Университетская информационная система РОССИЯ (УИС РОССИЯ) (<https://uisrussia.msu.ru/>);
- 11) Диссертационный зал Российской государственной библиотеки (<http://diss.rsl.ru/>);
- 12) Научное наследие России (<http://e-heritage.ru/index.html>);
- 13) Электронная библиотека учебников (<http://studentam.net/>);
- 14) Cyberleninka (<http://cyberleninka.ru/journal>);
- 15) Единое окно доступа к образовательным ресурсам (<http://window.edu.ru/library>);
- 16) Электронные библиотеки. Электронные библиотеки, словари, энциклопедии (<http://gigabaza.ru/doc/131454.html>);
- 17) Библиотека юридической литературы (<http://pravo.eup.ru/>);
- 18) Международный индекс научного цитирования Web of Science (Web of Knowledge) (<http://login.webofknowledge.com/>).

#### 4. КОНТРОЛЬ И ОЦЕНКА РЕЗУЛЬТАТОВ ОСВОЕНИЯ ДИСЦИПЛИНЫ ОБЩЕОБРАЗОВАТЕЛЬНОЙ ПОДГОТОВКИ

Контроль и оценка результатов освоения дисциплины осуществляется преподавателем в процессе проведения практических занятий, тестирования, а также выполнения обучающимися индивидуальных заданий, проектов, исследований.

№ п/п	Результаты обучения (освоенные умения, усвоенные знания)	Формы и методы контроля и оценки результатов обучения
1	2	3
1.	Знать: понятие множества, отношения между множествами, операции над ними; - понятия величины и ее измерения; - историю создания систем единиц величины; - этапы развития понятий натурального числа и нуля; - системы счисления; - понятие текстовой задачи и процесса ее решения; - историю развития геометрии; - основные свойства геометрических фигур на плоскости и в пространстве; - правила приближенных вычислений; - методы математической статистики.	<i>Контрольные работы</i>
2.	Уметь: применять математические методы для решения профессиональных задач; - решать текстовые задачи; - выполнять приближенные вычисления; - проводить элементарную статистическую обработку информации и результатов исследований, представлять полученные данные графически.	<i>Контрольные работы</i>

##### 4.1. Перечень вопросов, выносимых для получения дифференцируемого зачёта

Теоретический блок вопросов:

1. Матрица, операции над матрицами.
2. Элементарные преобразования строк матрицы.
3. Приведение матрицы к ступенчатому виду и виду Гаусса.
4. Ранг матрицы. Ранг системы векторов.
5. Дифференциальные уравнения: определения, порядок, решение, общее решение.
6. Примеры задач, приводящих к дифференциальным уравнениям.
7. Дифференциальные уравнения первого порядка с разделяющимися переменными.
8. Однородные дифференциальные уравнения первого порядка.
9. Линейные дифференциальные уравнения первого порядка.
10. Линейные однородные дифференциальные уравнения второго порядка с постоянными коэффициентами (метод Эйлера).
11. Линейные неоднородные дифференциальные уравнения второго порядка с постоянными коэффициентами (метод вариации).
12. Линейные неоднородные дифференциальные уравнения второго порядка с постоянными коэффициентами (метод подбора в случае правой части вида многочлена).
13. Понятие численных методов решения дифференциальных уравнений.
14. Числовые ряды: основные понятия, свойства сходящихся рядов.
15. Необходимый признак сходимости.
16. Гармонический ряд. Ряды Дирихле.
17. Признаки сравнения рядов с положительными членами.
18. Признак Даламбера.
19. Знакопеременные ряды: признак Лейбница.
20. Знакопеременные ряды: абсолютная и условная сходимости.

21. Признак абсолютной сходимости.
22. Степенные ряды: радиус, интервал, область сходимости.
23. Свойства степенных рядов.
24. Ряды Тейлора и Маклорена: свойства, основные разложения.
25. Ряды Фурье: определение, свойства.
26. Элементы комбинаторики.
27. Случайные события, их классификация. Алгебра событий.
28. Классическое и статистическое определения вероятности.
29. Теоремы сложения вероятностей.
30. Условная вероятность. Теорема умножения вероятностей.
31. Формула полной вероятности. Формула Байеса.
32. Повторные испытания. Формула Бернулли.
33. Случайные величины и их классификация.
34. Дискретная случайная величина: закон распределения, функция распределения. Вероятностный ряд.
35. Числовые характеристики дискретной случайной величины.
36. Биномиальное распределение дискретной случайной величины.
37. Непрерывная случайная величина: функция распределения, плотность распределения.
38. Числовые характеристики непрерывной случайной величины.
39. Вероятность попадания в заданный интервал.
40. Равномерное распределение непрерывной случайной величины.
41. Нормальное распределение непрерывной случайной величины.
42. Понятие случайного процесса.
43. Задачи математической статистики. Выборка. Генеральная и выборочная совокупности.
44. Статистическое распределение выборки. Полигон частот. Гистограмма.  
Аналитическое задание:

1. Вычислите  $AB - 2C$ , где  $A = \begin{pmatrix} 2 & -1 & 3 \\ 3 & 4 & 2 \end{pmatrix}$ ,  $B = \begin{pmatrix} 5 & 2 \\ 0 & 3 \\ -6 & -1 \end{pmatrix}$ ,  $C = \begin{pmatrix} -3 & -5 \\ 2 & 8 \end{pmatrix}$ .

2. Решить систему линейных уравнений методом Гаусса: 
$$\begin{cases} x_2 + x_3 - 1 = 0 \\ 3x_1 + x_2 + 4x_3 - 1 = 0 \\ 2x_1 + x_2 + 3x_3 = 1 \\ x_1 = -x_3 \end{cases}$$
.

3. Решить дифференциальное уравнение с разделяющимися переменными:

$$y^4 e^{2x} + \frac{dy}{dx} = 0.$$

4. Решить задачу Коши для ЛОДУ второго порядка

$$y'' - 2y' + y = 0, y(0) = 1, y'(0) = -2.$$

5. Исследовать ряд  $\sum_{n=1}^{\infty} (-1)^n \frac{n}{n^3 + 1}$  на абсолютную и условную сходимость.

6. Найти область сходимости степенного ряда  $\sum_{n=1}^{\infty} \frac{(x-2)^n}{5^n \cdot n}$

7. Найти вероятность выпадения одинаковых чисел при однократном подкидывании двух игральных кубиков.

8. В коллекции 10 монет, из которых 4 имеют дефекты. Коллекционер выбирает наугад 7 монет. Найти вероятность, что 2 из них будут с дефектами.

9. В зимний период вероятность задержки авиарейса составляет 0.45. Найти вероятность, что из трех рейсов хотя бы один задержат.
10. В среднем пять человек из 100 готовы сменить работу на менее оплачиваемую, но находящуюся недалеко от места проживания. Приблизительно вычислить вероятность, что из 300 опрошенных людей 80 согласятся на такую смену работы.
11. Три автомобильных концерна поставляют на продажу автомобили в соотношении 40%, 30% и 30%. Вероятность того, что автомобиль, поставленный первым концерном, не будет бракованным, равна 0.7, для второго концерна такая вероятность 0.8, для третьего – 0.85. Куплен бракованный автомобиль. Найти вероятность, что он поставлен первым концерном.
12. Согласно многолетним исследованиям, можно утверждать, что в среднем один человек из шести мечтает полностью изменить свое окружение. Случайная величина равна количеству таких «мечтателей» среди пяти опрошенных людей. Составить закон распределения данной случайной величины и вычислить ее математическое ожидание.
13. Дискретная случайная величина задана своим законом распределения:

<b>X</b>	-2	0	1.25	2.5	3.5
<b>P</b>	$p_1$	0.15	0.05	0.2	0.25

14. Вычислить математическое ожидание, дисперсию, среднее квадратическое отклонение данной случайной величины. Задать функцию распределения аналитически и с помощью графика. Вычислить вероятность того, что случайная величина примет значение, не меньшее 1.
15. Найти вероятность выпадения одинаковых чисел при однократном подкидывании двух игральных кубиков.
16. В коллекции 10 монет, из которых 4 имеют дефекты. Коллекционер выбирает наугад 7 монет. Найти вероятность, что 2 из них будут с дефектами.
17. В зимний период вероятность задержки авиарейса составляет 0.45. Найти вероятность, что из трех рейсов хотя бы один задержат.
18. В среднем пять человек из 100 готовы сменить работу на менее оплачиваемую, но находящуюся недалеко от места проживания. Приблизительно вычислить вероятность, что из 300 опрошенных людей 80 согласятся на такую смену работы.
19. Три автомобильных концерна поставляют на продажу автомобили в соотношении 40%, 30% и 30%. Вероятность того, что автомобиль, поставленный первым концерном, не будет бракованным, равна 0.7, для второго концерна такая вероятность 0.8, для третьего – 0.85. Куплен бракованный автомобиль. Найти вероятность, что он поставлен первым концерном.
20. Дана выборка объемом  $n = 30$  :

6,28	6,31	6,23	6,35	6,32	6,36	6,33	6,31	6,26	6,21
6,31	6,38	6,34	6,25	6,28	6,39	6,27	6,32	6,29	6,30
6,24	6,32	6,26	6,35	6,32	6,31	6,29	6,28	6,33	6,36.

- а) Найти статистический ряд и построить полигон частот.
- б) Составить интервальный статистический ряд, взяв 7-10 интервалов, и построить гистограмму частот.

в) Найти: оценки математического ожидания  $\bar{x}$ , выборочную дисперсию  $D_6$ , исправленную выборочную дисперсию  $s^2$ , выборочное среднее квадратическое отклонение  $\sigma_6$ , исправленное среднее квадратическое отклонение  $s$ .

#### 4.2. Критерии оценки

Для планирования расчета текущего рейтинга обучающегося используются следующие пропорции:

Вид учебного действия	Максимальная рейтинговая оценка, баллов
Академическая активность	10
практические задания	40
<i>из них: текущие практические задания</i>	20
<i>итоговое практическое задание</i>	20
рубежи текущего контроля	30
<b>ИТОГО:</b>	80

#### Критерии оценки теста:

«Зачтено» - если обучающийся правильно выполнил не менее 2/3 всей работы или допустил не более одной грубой ошибки и двух недочетов, не более одной грубой и одной негрубой ошибки, не более трех негрубых ошибок, одной негрубой ошибки и трех недочетов, при наличии четырех-пяти недочетов.

«Не зачтено» - если число ошибок и недочетов превысило норму для оценки 3 или правильно выполнено менее 2/3 всей работы.

#### Требования к выполнению доклада.

Рекомендуется следующая структура доклада:

- титульный лист, содержание доклада;
- краткое изложение;
- цели и задачи;
- изложение характера исследований и рассмотренных проблем, гипотезы, спорные вопросы;
- источники информации, методы сбора и анализа данных, степень их полноты и достоверности;
- анализ и толкование полученных в работе результатов;
- выводы и оценки;
- библиография и приложения.

Время выступления докладчика не должно превышать 10 минут.

Основные требования к оформлению доклада:

- титульный лист должен включать название доклада, наименование предметной (цикловой) комиссии, фамилию обучающегося;
- все использованные литературные источники сопровождаются библиографическим описанием;
- приводимая цитата из источника берется в кавычки (оформляются сноски);
- единицы измерения должны применяться в соответствии с действующими стандартами;
- все названия литературных источников следует приводить в соответствии с новейшими изданиями;
- рекомендуется включение таблиц, графиков, схем, если они отражают основное содержание или улучшают ее наглядность;
- названия фирм, учреждений, организаций и предприятий должны именоваться так, как они указываются в источнике;

#### Критерии оценки доклада

При выполнении доклада обучающийся должен продемонстрировать умение кратко излагать прочитанный материал, а также умение обобщать и анализировать материал по теме доклада.

Максимальная оценка за доклад: 8 баллов.

Основными критериями оценки доклада являются:

- актуальность выбранной темы и излагаемого материала – 2 балла;
- содержательность – 2 балла;
- структура и оформление доклада – 1 балл;
- четкость и выразительность выступления – 1 балл;
- умение пользоваться конспектом – 1 балл;
- точность и полнота ответов на вопросы – 1 балл.

### ***Презентация***

#### ***Требования к презентациям***

1. Объем презентации 20 -50 слайдов.
2. На титульном слайде должно быть отражено:
  - наименование факультета;
  - наименование предметной (цикловой) комиссии;
  - тема презентации;
  - фамилия, имя, отчество, специальность, форма обучения, номер группы автора презентации;
  - фамилия, имя, отчество, степень, звание, должность руководитель работы;
  - год выполнения работы.
3. В презентации должны быть отражено обоснование актуальности представляемого материала, цели и задачи работы.
4. Содержание презентации должно включать наиболее значимый материал доклада, а также, при необходимости, таблицы, диаграммы, рисунки, фотографии, карты, видео – вставки, звуковое сопровождение.
5. Заключительный слайд должен содержать информацию об источниках информации для презентации.

#### ***Критерии оценки презентации***

1. Объем презентации 20 -50 слайдов (1 балл).
2. Правильность оформления титульного слайда (0,5 балла);
3. Актуальность отобранного материала, обоснованность формулировки цели и задач работы (0,5 балла);
4. Наглядность и логичность презентации, обоснованность использования таблиц, диаграмм, рисунков, фотографий, карт, видео – вставок, звукового сопровождения; правильный выбор шрифтов, фона, других элементов дизайна слайда (2 балла).
5. Объем и качество источников информации (не менее 2-х интернет – источников и не менее 2-х литературных источников).

#### ***Требования к выполнению Эссе (реферата)***

**Эссе** – литературное произведение небольшого объема, обычно прозаическое, свободной композиции, передающее индивидуальные впечатления, суждения, соображения автора о той или иной проблеме, теме, о том или ином событии или явлении.

**Реферат** (от лат. referre – сообщать) – краткое изложение в письменном виде или в форме публикации доклада, содержания научного труда (трудов), литературы по теме. Работа над рефератом условно разделяется на выбор темы, подбор литературы, подготовку и защиту плана; написание теоретической части и всего текста с указанием библиографических данных используемых источников, подготовку доклада, выступление с ним. Тематика рефератов полностью связана с основными вопросами изучаемого курса.

Тему эссе (реферата) обучающиеся выбирают самостоятельно, но если на одну тему претендует несколько обучающихся, на помощь приходит преподаватель. Список литературы к темам не дается, и обучающиеся самостоятельно ведут библиографический поиск, причем им не рекомендуется ограничиваться университетской библиотекой.



Важно учитывать, что написание реферата требует от обучающихся определенных усилий. Особое внимание следует уделить подбору литературы, методике ее изучения с целью отбора и обработки собранного материала, обоснованию актуальности темы и теоретического уровня обоснованности используемых в качестве примеров фактов какой-либо деятельности.

Выбрав тему реферата, начав работу над литературой, необходимо составить план. Изучая литературу, продолжается обдумывание темы, осмысливание прочитанного, делаются выписки, сопоставляются точки зрения разных авторов и т.д. Реферативная работа сводится к тому, чтобы в ней выделились две взаимосвязанные стороны: во-первых, ее следует рассматривать как учебное задание, которое должен выполнить обучаемый, а во-вторых, как форму научной работы, творческого воображения при выполнении учебного задания.

Наличие плана реферата позволяет контролировать ход работы, избежать формального переписывания текстов из первоисточников.

Оформление реферата включает титульный лист, оглавление и краткий список использованной литературы. Список использованной литературы размещается на последней странице рукописи или печатной форме реферата. Реферат выполняется в письменной или печатной форме на белых листах формата А4 (210 x 297 мм). Шрифт Times New Roman, кегель 14, через 1,5 интервала при соблюдении следующих размеров текста: верхнее поле – 25 мм, нижнее – 20 мм, левое – 30 мм, правое – 15 мм. Нумерация страниц производится вверху листа, по центру. Титульный лист нумерации не подлежит.

Рефераты должны быть написаны простым, ясным языком, без претензий на наукообразность. Следует избегать сложных грамматических оборотов, непривычных терминов и символов. Если же такие термины и символы все-таки приводятся, то необходимо разъяснять их значение при первом упоминании в тексте реферата. Это правило касается и дипломных работ.

Объем реферата предполагает тщательный отбор информации, необходимой для краткого изложения вопроса. Важнейший этап – редактирование готового текста реферата и подготовка к обсуждению. Обсуждение требует хорошей ориентации в материале темы, умения выделить главное, поставить дискуссионный вопрос, привлечь внимание слушателей к интересной литературе, логично и убедительно изложить свои мысли.

Рефераты обязательно подлежат защите. Процедура защиты начинается с определения оппонентов защищающего свою работу. Они стремятся дать основательный анализ работы обучающимся, обращают внимание на положительные моменты и недостатки реферата, дают общую оценку содержанию, форме преподнесения материала, характеру использованной литературы. Иногда они дополняют тот или иной раздел реферата. Последнее особенно ценно, ибо говорит о глубоком знании обучающимся-оппонентом изучаемой проблемы.

Обсуждение не ограничивается заслушиванием оппонентов. Другие обучающиеся имеют право уточнить или опровергнуть какое-либо утверждение. Преподаватель предлагает любому обучающемуся задать вопрос по существу доклада или попытаться подвести итог обсуждению.

### **Алгоритм работы над рефератом**

#### **1. Выбор темы**

Тема должна быть сформулирована грамотно (с литературной точки зрения);

В названии реферата следует поставить четкие рамки рассмотрения темы;

Желательно избегать слишком длинных названий;

Следует по возможности воздерживаться от использования в названии спорных с научной точки зрения терминов, излишней наукообразности, а также чрезмерного упрощения формулировок.

2. Реферат следует составлять из пяти основных частей: введения; основной части; заключения; списка литературы; приложений.

#### **3. Основные требования к введению:**

Во введении не следует концентрироваться на содержании; введение должно включать краткое обоснование актуальности темы реферата, где требуется показать, почему данный вопрос может представлять научный интерес и есть ли связь представляемого материала с современностью. Таким образом, тема реферата должна быть актуальна либо с научной точки зрения, либо с современных позиций.

Очень важно выделить цель, а также задачи, которые требуется решить для выполнения цели;

Введение должно содержать краткий обзор изученной литературы, в котором указывается взятый из того или иного источника материал, кратко анализируются изученные источники, показываются их сильные и слабые стороны;

Объем введения составляет две страницы текста.

#### 4. Требования к основной части реферата:

Основная часть содержит материал, отобранный для рассмотрения проблемы;

Также основная часть должна включать в себя собственно мнение обучающихся и сформулированные самостоятельные выводы, опирающиеся на приведенные факты;

Материал, представленный в основной части, должен быть логически изложен и распределен по параграфам, имеющим свои названия;

В изложении основной части необходимо использовать сноски (в первую очередь, когда приводятся цифры и чьи-то цитаты);

Основная часть должна содержать иллюстративный материал (графики, таблицы и т. д.);

Объем основной части составляет около 10 страниц.

#### 5. Требования к заключению:

В заключении формулируются выводы по параграфам, обращается внимание на выдвинутые во введении задачи и цели;

Заключение должно быть четким, кратким, вытекающим из содержания основной части.

#### 6. Требования к оформлению списка литературы (по ГОСТу):

Необходимо соблюдать правильность последовательности записи источников: сначала следует писать фамилию, а после инициалы; название работы не ставится в кавычки; после названия сокращенно пишется место издания; затем идет год издания; наконец, называется процитированная страница.

### ***Критерии оценки реферата***

Обучающийся, защищающий реферат, должен рассказать о его актуальности, поставленных целях и задачах, изученной литературе, структуре основной части, сделанных в ходе работы выводах.

По окончании выступления ему может быть задано несколько вопросов по представленной проблеме.

Оценка складывается из соблюдения требований к реферату, грамотного раскрытия темы, умения четко рассказывать о представленном реферате, способности понять суть задаваемых по работе вопросов и найти точные ответы на них.

*Реферат, в котором полностью освещена тема и который оформлен согласно требованиям, оценивается до 15 баллов.*

В процессе определения рубежного рейтинга обучающегося используется следующая шкала:

<b>Рубежный рейтинг</b>	<b>Критерии оценки освоения обучающимся дисциплины в ходе контрольных мероприятий промежуточной аттестации</b>
19-20 рейтинговых баллов	обучающийся глубоко и прочно усвоил программный материал, исчерпывающе, последовательно, грамотно и логически стройно его излагает, тесно увязывает с задачами и будущей деятельностью, не затрудняется с ответом при видоизменении задания, свободно справляется с задачами и практическими заданиями, правильно обосновывает принятые решения, умеет самостоятельно обобщать и излагать материал, не допуская ошибок ( <i>отлично</i> )
16-18 рейтинговых баллов	обучающийся твердо знает программный материал, грамотно и по существу излагает его, не допуская существенных неточностей в ответе на вопрос, может правильно применять теоретические положения и владеет необходимыми умениями и навыками при выполнении практических заданий ( <i>хорошо</i> )

13-15 рейтинговых баллов	обучающийся освоил основной материал, но не знает отдельных деталей, допускает неточности, недостаточно правильные формулировки, нарушает последовательность в изложении программного материала и испытывает затруднения в выполнении практических заданий ( <i>удовлетворительно</i> )
1-12 рейтинговых баллов	обучающийся не знает значительной части программного материала, допускает существенные ошибки, с большими затруднениями выполняет практические задания, задачи ( <i>неудовлетворительно</i> )
0 баллов	не аттестован

## 5. ЛИСТ РЕГИСТРАЦИИ ИЗМЕНЕНИЙ

№ п/п	Содержание изменения	Реквизиты документа	Дата введения изменения
1.	Утверждена и введена в действие решением ПЦК естественно-математических дисциплин, физической культуры и БЖ на основании Федерального государственного образовательного стандарта среднего профессионального образования по специальности 42.02.02 Издательское дело, утверждённым приказом Министерства образования и науки Российской Федерации от 14.05.2014 № 511.	Протокол заседания ПЦК № 16 от «25» июня 2019 года	01.09.2020
2.	Актуализация учебного плана.	Протокол заседания ПЦК № 11 от «11» мая 2021 года	01.09.2021



Министерство науки и высшего образования Российской Федерации  
ФЕДЕРАЛЬНОЕ ГОСУДАРСТВЕННОЕ БЮДЖЕТНОЕ ОБРАЗОВАТЕЛЬНОЕ  
УЧРЕЖДЕНИЕ ВЫСШЕГО ОБРАЗОВАНИЯ  
«РОССИЙСКИЙ ГОСУДАРСТВЕННЫЙ СОЦИАЛЬНЫЙ  
УНИВЕРСИТЕТ»



УТВЕРЖДАЮ  
Директор Колледжа  
/ А.В. Косоплечев  
«24» мая 2021 г.

РАБОЧАЯ ПРОГРАММА ДИСЦИПЛИНЫ  
**ЕН.02 ИНФОРМАЦИОННЫЕ ТЕХНОЛОГИИ В ПД**  
реализуемой в пределах  
программы подготовки специалистов среднего звена  
на базе среднего общего образования  
по специальности  
**42.02.02 Издательское дело**

Социально-экономический профиль

ОБРАЗОВАТЕЛЬНАЯ ПРОГРАММА СРЕДНЕГО  
ПРОФЕССИОНАЛЬНОГО ОБРАЗОВАНИЯ - ПРОГРАММА  
ПОДГОТОВКИ СПЕЦИАЛИСТОВ СРЕДНЕГО ЗВЕНА

Уровень профессионального образования  
Среднее профессиональное образование

программа базовой подготовки  
на базе среднего общего образования

**Форма обучения**  
**Очная**

Москва 2021 г.

Рабочая программа дисциплины разработана на основании:

– федерального государственного образовательного стандарта среднего профессионального образования по специальности 42.02.02 Издательское дело, утвержденного приказом Министерства образования и науки Российской Федерации от 12.05.2014 № 511;

– федерального государственного образовательного стандарта среднего общего образования, утвержденного приказом Министерства образования и науки Российской Федерации от 17.05.2012 № 413;

– рекомендациями по организации получения среднего общего образования в пределах освоения образовательных программ среднего профессионального образования на базе среднего общего образования с учетом требований федеральных государственных образовательных стандартов и получаемой специальности или профессии среднего профессионального образования (письмо Департамента государственной политики в сфере подготовки рабочих кадров и ДПО Минобрнауки России от 17.03.2015 № 06-259);

– примерной основной образовательной программы среднего общего образования, одобренной решением федерального учебно-методического объединения по общему образованию (протокол от 28.06.2016 г. № 2/16-з;

– учебного плана по основной профессиональной образовательной программе среднего профессионального образования – программе подготовки специалистов среднего звена по специальности 42.02.02 Издательское дело.

Рабочая программа дисциплины разработана рабочей группой в составе: преподаватель Колледжа РГСУ Ильин В.А., преподаватель Колледжа РГСУ Дрыго Ю.С.

Руководитель основной профессиональной образовательной программы

Л.И. Чешенко

(подпись)

Рабочая программа дисциплины обсуждена и утверждена на заседании ПЦК.  
Протокол № 11 от «11» мая 2021 года.

Председатель ПЦК естественно-математических дисциплин, физической культуры и БЖ, преподаватель Колледжа

Бекбулатов Д.Р.

(подпись)

Рабочая программа дисциплины рецензирована и рекомендована к утверждению:

Автономная некоммерческая организация  
Культурный центр «Грин Хилл»



(подпись)

С.А. Королев

## СОДЕРЖАНИЕ

1. ПАСПОРТ РАБОЧЕЙ ПРОГРАММЫ ДИСЦИПЛИНЫ ОБЩЕОБРАЗОВАТЕЛЬНОЙ ПОДГОТОВКИ.....	4
1.1. Область применения рабочей программы.....	4
1.2. Место дисциплины в структуре основной профессиональной образовательной программы .....	4
1.3. Планируемые результаты освоения дисциплины.....	4
2. СТРУКТУРА И СОДЕРЖАНИЕ ДИСЦИПЛИНЫ ОБЩЕОБРАЗОВАТЕЛЬНОЙ ПОДГОТОВКИ.....	5
2.1. Объем дисциплины и виды учебной работы.....	5
2.2. Тематический план дисциплины.....	5
2.3. Содержание дисциплины .....	6
2.4. Планы групповых занятий и образовательные технологии .....	9
3. УСЛОВИЯ РЕАЛИЗАЦИИ ДИСЦИПЛИНЫ ОБЩЕОБРАЗОВАТЕЛЬНОЙ ПОДГОТОВКИ.....	11
3.1. Требования к минимальному материально-техническому обеспечению .....	11
3.2. Информационное обеспечение обучения.....	12
4. КОНТРОЛЬ И ОЦЕНКА РЕЗУЛЬТАТОВ ОСВОЕНИЯ ДИСЦИПЛИНЫ ОБЩЕОБРАЗОВАТЕЛЬНОЙ ПОДГОТОВКИ .....	13
4.1. Перечень вопросов, выносимых для получения дифференцируемого зачёта .....	13
4.2. Критерии оценки.....	14
5. ЛИСТ РЕГИСТРАЦИИ ИЗМЕНЕНИЙ.....	19

# 1. ПАСПОРТ РАБОЧЕЙ ПРОГРАММЫ ДИСЦИПЛИНЫ ОБЩЕОБРАЗОВАТЕЛЬНОЙ ПОДГОТОВКИ

## ***1.1. Область применения рабочей программы***

Рабочая программа дисциплины является частью общеобразовательного цикла основной профессиональной образовательной программы подготовки специалистов среднего звена (далее – ППССЗ) по специальности среднего профессионального образования: в соответствии с ФГОС среднего общего образования и ФГОС по специальности среднего профессионального образования 42.02.02 Издательское дело.

## ***1.2. Место дисциплины в структуре основной профессиональной образовательной программы***

Дисциплина «Информационные технологии в ПД» (ЕН.02) относится к циклу дисциплин общеобразовательной подготовки основной профессиональной образовательной программы СПО - ППССЗ по специальности 42.02.02 Издательское дело», квалификация выпускника – Специалист издательского дела.

Дисциплина относится к предметной области ФГОС среднего общего образования: «Общественные науки

Является базовой дисциплиной.

Уровень освоения дисциплины в соответствии с ФГОС среднего общего образования – базовый.

Рабочая программа дисциплины ЕН.02 «Информационные технологии в ПД» имеет межпредметную связь с:

– общеобразовательными дисциплинами История, Иностранный язык, Правоведение, Социология

– профессиональными дисциплинами Психотехнологии коммуникативного менеджмента, Безопасность жизнедеятельности

Изучение дисциплины ЕН.02 «Информационные технологии в ПД» завершается промежуточной аттестацией в форме дифференцированного зачёта в рамках освоения ППССЗ на базе среднего общего образования.

## ***1.3. Планируемые результаты освоения дисциплины***

Содержание программы дисциплины ЕН.02 «Информационные технологии в ПД» направлено на достижение следующих целей:

- получение обучающимися теоретических знаний в области информатики и информационных технологий с последующим применением в профессиональной сфере и формирование готовности проектирования и эффективной организации образовательного процесса с использованием современных электронных образовательных ресурсов.

В результате освоения дисциплины ЕН.02 «Информационные технологии в ПД» обучающийся должен:

– знать/понимать:

- правила техники безопасности и гигиенические требования при использовании средств ИКТ в образовательном процессе;

- основные технологии создания, редактирования, оформления, сохранения, передачи и поиска информационных объектов различного типа (текстовых, графических, числовых и тому подобных) с помощью современных программных средств;

- возможности использования ресурсов сети Интернет для совершенствования профессиональной деятельности, профессионального и личностного развития;

- аппаратное и программное обеспечение, применяемое в профессиональной деятельности.

– уметь:

- использовать компьютерную технику в решении конкретных практических задач,

- разрабатывать предложения по организации информационного пространства с использованием современных технологий, цифровых активов,

- выбирать сетевые технологии и средства автоматизированного документооборота организации.



Освоение содержания общеобразовательной дисциплины ЕН.02 «Информационные технологии в ПД» обеспечивает достижение обучающимися следующих результатов:

№ п/п	Результаты	Содержание
1	2	3
1.	личностные	сформированность мировоззрения, соответствующего современному уровню развития науки и общественной практики, основанного на диалоге культур, а также различных форм общественного сознания, осознание своего места в поликультурном мире.
2.	метапредметные	готовность и способность к самостоятельной информационно-познавательной деятельности, владение навыками получения необходимой информации из словарей разных типов, умение ориентироваться в различных источниках информации, критически оценивать и интерпретировать информацию, получаемую из различных источников.
3.	предметные	владение умениями применять полученные знания в повседневной жизни, прогнозировать последствия принимаемых решений.

## 2. СТРУКТУРА И СОДЕРЖАНИЕ ДИСЦИПЛИНЫ ОБЩЕОБРАЗОВАТЕЛЬНОЙ ПОДГОТОВКИ

### 2.1. Объем дисциплины и виды учебной работы

Общая трудоёмкость дисциплины составляет 72 часа, в том числе:

- аудиторные занятия 56 часов;
- самостоятельная работа 16 часов.

№ п/п	Вид учебной работы	Объем часов
1	2	3
1.	Максимальная учебная нагрузка (всего)	72
2.	Обязательная аудиторная учебная нагрузка (всего)	56
3.	в том числе:	
4.	лекционные занятия	18
5.	лабораторные работы	38
6.	практические занятия	
7.	контрольные работы	
8.	Самостоятельная работа обучающегося (всего)	16
9.	в том числе:	
10.	самостоятельная работа над проектом	
11.	внеаудиторная самостоятельная работа	16
12.	Промежуточная аттестация в форме <i>контрольной работы</i>	

### 2.2. Тематический план дисциплины

№	Раздел, тема	Виды учебной работы, трудоёмкость (в часах)	Формы текущего контроля успеваемости
---	--------------	---	--------------------------------------

П/ П		Всего	Самостоят. работа	Аудиторные занятия				и промежуточной аттестации						
				Всего	Лекционные	Групповые (семинары, практические)	Лабораторные	Конт. раб.	Эссе (реферат)	Проект	Расчетно-графическая работа	Контр. точки по мод.-рейтинг. системе	Дифференцируемый зачёт	Экзамен
1	2	3	4	5	6	7	8	9	10	11	12	13	14	15
1	Программное обеспечение информационных технологий	8	2	5	4		2							
2	Характеристика современных средств информационных технологий	8	2	5	4		2							
3	Базовые принципы организации компьютерных сетей	8	2	5	4		2							
4	Возможности использования информационных технологий	8	2	5	4		2							
5	Проектирование образовательного процесса с ИКТ	8	2	5	4		2							
6	Методические приемы использования средств ИКТ на уроке	8	2	5	4		2							
7	Особенности использования электронных средств ИКТ	8	5	5	4		2							
8	Использование средств ИКТ в проверке и оценке учебных достижений	7	5	7	8		4							
Общий объем	Итого часов	72	16	56	18		38	4						
	Всего часов	72												

### 2.3. Содержание дисциплины

Наименование разделов и тем	Содержание учебного материала	Уровень освоения
Тема 1. Программное обеспечение информационных технологий	Классификация ПО для современного ПК. Операционная система. Сервисное ПО. Программы технического обслуживания. Инструментальное ПО. Прикладное ПО общего назначения, методо-ориентированное ПО, проблемно-ориентированное ПО.	2

	Прикладное ПО глобальных сетей.	
Тема 2. Характеристика современных средств информационных технологий	<p>Виды аудиовизуальных и технических средств, используемых в образовании; цифровые технические средства; телекоммуникационные средства, применяемые в образовании. Возможности средств и технологий мультимедиа. «Интерактивная доска»: записная книжка, средство видеозаписи, видеоплеер, дополнительные (маркерные) инструменты, виртуальная клавиатура. «Виртуальная реальность» в сфере образования. Использование средств ИКТ и проблема сохранения здоровья обучаемых: основные факторы вредного воздействия компьютера на человека, меры профилактики (требования к рабочим помещениям, оборудованным компьютерами, влияние средств ИКТ на здоровье обучающихся (зрение, проблемы осанки и опорно-двигательного аппарата и др.), комплекс упражнений для пользователей компьютеров).</p>	2
Тема 3. Базовые принципы организации компьютерных сетей	<p>Компоненты вычислительной сети. Программное и аппаратное обеспечение компьютерных сетей. Протоколы. Сетевые архитектуры, области применения компьютерных сетей, понятие компьютерной сети, состав компьютерной сети, основные элементы компьютерной сети. Требования, предъявляемые к современным вычислительным сетям. Методы классификации компьютерных сетей, понятие топологии, классификация компьютерных сетей по типу, классификация компьютерных сетей по топологии, классификация компьютерных сетей по методу доступа к физической среде передачи данных, распознавать и выявлять проблемы построения компьютерных сетей, классификации компьютерных сетей: по типу, по структуре. Типы компьютерных сетей: локальные, региональные, глобальные. Понятие топологии сети.</p>	2
Тема 4. Возможности использования информационных	<p>Всемирная паутина. Поисковые информационные системы. Организация поиска</p>	2

ресурсов сети Интернет в профессиональной деятельности.	информации. Электронная почта. Файловые архивы. Радио, телевидение и Web-камеры в Интернете. Геоинформационные системы в Интернете. Роль Интернет для решения информационных задач. Форумы, чаты, телеконференции. Достоинства и опасности Интернет. Интернет и авторское право. Официальные образовательные порталы федерального значения. Региональные образовательные порталы. Сайты образовательных учреждений.	
Тема 5. Проектирование образовательного процесса с использованием сетевых технологий	Этапы организации образовательного процесса с использованием сетевых технологий. Виртуальное образовательное учреждение. Модели сетевых курсов, их преимущества и недостатки. Модульная технология построения дистанционного учебного курса. Особенности и принципы построения учебно-методического модуля. Типы учебно-методических материалов и их характеристика. Виртуальный лабораторный практикум. Формы и виды контроля учебных достижений при использовании сетевых технологий. Сетевые библиотеки методик проведения уроков с использованием разнообразных электронных ресурсов.	2
Тема 6. Методические приёмы использования средств ИКТ на уроке	Методика отбора средств ИКТ с учётом их возможностей в достижении поставленных целей урока по выбранной теме. Индивидуализация и дифференциация обучения на уроке на основе средств ИКТ. Анализ накопленного опыта использования средств ИКТ на уроке.	2
Тема 7. Особенности использования электронных образовательных ресурсов в профессиональной деятельности	Характеристика основных внеурочных форм организации образовательного процесса и место в них средств ИКТ. Основные функции дистанционных курсов. Организация учебного проектирования и исследовательской деятельности молодых профессионалов на основе применения средств ИКТ. Использование средств коммуникаций для межличностного общения участников трудового процесса.	2

Тема 8. Использование средств ИКТ в проверке и оценке учебных достижений сотрудников	Компьютерные средства измерения и контроля результатов обучения. Требования к созданию и применению контрольно-измерительных материалов на основе средств ИКТ. Достоинства и недостатки использования средств ИКТ в проверке и оценке учебных достижений обучаемых сотрудников.	2
--	---	---

#### **2.4. Планы групповых занятий и образовательные технологии**

##### **Тема 1. Программное обеспечение информационных технологий**

*Цель:* научить осуществлять поиск, анализ и оценку информации, необходимой для постановки и решения профессиональных задач, профессионального и личностного развития; научить использовать информационно-коммуникационные технологии для совершенствования профессиональной деятельности;

##### **Вопросы для самоподготовки:**

1. Организация работы в среде ПО. Справочная система.
2. Установка программного обеспечения.
3. Подбор программного обеспечения в соответствии с предстоящим видом деятельности
4. Защита от компьютерных вирусов.

**Формы контроля самостоятельной работы обучающихся:** практикум по решению задач.

##### **Тема 2. Характеристика современных средств информационных технологий**

*Цель:* сформировать умения поиска, анализа и оценки информации, необходимой для постановки и решения профессиональных задач, профессионального и личностного развития; научить использовать информационно-коммуникационные технологии для совершенствования профессиональной деятельности.

##### **Вопросы для самоподготовки:**

Характеристика программно-аппаратного комплекта.  
 Правила техники безопасности и гигиенические рекомендации при использовании средств ИКТ.  
 Изучение примеров реализации возможностей средств информационных технологий в образовательном процессе.  
 Знакомство с возможностями интерактивной доски: записная книжка, средство видеозаписи, видеоплеер, дополнительные (маркерные) инструменты, виртуальная клавиатура.

**Формы контроля самостоятельной работы обучающихся:** практикум по решению задач.

##### **Тема 3. Базовые принципы организации компьютерных сетей**

*Цель:* научить оценивать риски и принимать решения в нестандартных ситуациях; научить осуществлять поиск, анализ и оценку информации, необходимой для постановки и решения профессиональных задач, профессионального и личностного развития; научить использовать информационно-коммуникационные технологии для совершенствования профессиональной деятельности.

##### **Вопросы для самоподготовки:**

История развития компьютерных сетей.  
 Основные аппаратные и программные компоненты сети.  
 Основные элементы компьютерной сети.  
 Топологии типа «звезда», «шина», «кольцо».

**Формы контроля самостоятельной работы обучающихся:** практикум по решению задач.

#### **Тема 4. Возможности использования информационных ресурсов сети Интернет в профессиональной деятельности.**

**Цель:** Организовывать собственную деятельность, определять методы решения профессиональных задач, оценивать их эффективность и качество

##### **Вопросы для самоподготовки:**

Образовательные Интернет-проекты негосударственных учреждений.

Обзор образовательных рубрик крупнейших поисковых каталогов.

Сайты библиотек: информационные услуги и примеры поиска библиографической информации, инициативные образовательные ресурсы (обзор).

Электронная коммерция в Интернете.

**Формы контроля самостоятельной работы обучающихся:** практикум по решению задач.

#### **Тема 5. Проектирование образовательного процесса с использованием сетевых технологий**

**Цель:** Использовать информационно-коммуникационные технологии для совершенствования профессиональной деятельности. Работать в коллективе и команде, взаимодействовать с руководством, коллегами и социальными партнерами.

##### **Вопросы для самоподготовки:**

Е-портфолио сотрудника.

Образовательные порталы.

Организация дискуссий, правила ведения дискуссии.

Характеристика тематических форумов. Видеоконференция.

**Формы контроля самостоятельной работы обучающихся:** практикум по решению задач.

#### **Тема 6. Методические приемы использования средств ИКТ на уроке**

**Цель:** Осуществлять поиск, анализ и оценку информации, необходимой для постановки и решения профессиональных задач, профессионального и личностного развития. Оформлять разработки в виде отчетов, рефератов, выступлений. Участвовать в исследовательской и проектной деятельности.

##### **Вопросы для самоподготовки:**

Возможные пути информационного взаимодействия между участниками образовательного процесса с использованием средств ИКТ и без них.

Требования к методическим материалам, обеспечивающим обучение с использованием средств ИКТ.

Электронный дневник, его возможности.

**Формы контроля самостоятельной работы обучающихся:** практикум по решению задач;

#### **Тема 7. Особенности использования электронных образовательных ресурсов в профессиональной деятельности.**

**Цель:** вести документацию, обеспечивающую профессиональную деятельность; выбирать учебно-методический комплект, разрабатывать учебно-методические материалы (рабочие программы, учебно-тематические планы) на основе федерального государственного

образовательного стандарта и примерных основных образовательных программ с целью самообразования и повышения квалификации.

**Вопросы для самоподготовки:**

Значение социальных сетей в образовании

Примеры учебных проектов, реализующих межпредметные связи различных дисциплин.

Примеры использования средств ИКТ, реализующие дистанционное обучение.

**Формы контроля самостоятельной работы обучающихся:** практикум по решению задач;

**Вопросы для самоподготовки:**

Компьютерные тестовые системы.

Использование автоматизированной проверки и оценки учебных достижений обучающихся.

Характеристика Е-портфолио сотрудника.

**Формы контроля самостоятельной работы обучающихся:** практикум по решению задач;

**Тема 8. Использование средств ИКТ в проверке и оценке учебных достижений сотрудников**

**Цель:** выбирать учебно-методический комплект, разрабатывать учебно-методические материалы (рабочие программы, учебно-тематические планы) на основе федерального государственного образовательного стандарта и примерных основных образовательных программ с целью самообразования и повышения квалификации; создавать в кабинете предметно-развивающую среду; систематизировать и оценивать педагогический опыт и образовательные технологии в области профессионального образования на основе изучения профессиональной литературы, самоанализа и анализа деятельности других сотрудников; оформлять отчеты, рефераты, выступления.

**Вопросы для самоподготовки:**

Компьютерные тестовые системы.

Использование автоматизированной проверки и оценки учебных достижений обучающихся сотрудников.

Характеристика Е-портфолио обучающихся сотрудников.

**Формы контроля самостоятельной работы обучающихся:** практикум по решению задач.

**3. УСЛОВИЯ РЕАЛИЗАЦИИ ДИСЦИПЛИНЫ ОБЩЕОБРАЗОВАТЕЛЬНОЙ ПОДГОТОВКИ**

**3.1. Требования к минимальному материально-техническому обеспечению**

Реализация дисциплины требует наличия учебного кабинета: «лаборатория информационных технологий».

Оборудование учебного кабинета: 110 стульев; 55 парт; преподавательский стол; преподавательский стул, доска для писания мелом, наглядные пособия, обеспечивающие тематические иллюстрации.

Технические средства обучения: проектор Epson EB-1430Wi; внешний пульт управления в комплекте; кронштейн (крепление) настенный в комплекте; модуль беспроводной сети Wi-Fi Epson ELPAP07; видекамера AXIS M5014; доска комбинированная Board SYS ТЭ1\*400К; компьютер ПЭВМ НИКС А5000-ITX и монитор Acer 21.5" Viseo223DXb, имеющие выход в сеть Интернет.

Оборудование «социально-экономические дисциплины» кабинета:

### **3.2. Информационное обеспечение обучения**

#### **Перечень рекомендуемых учебных изданий, Интернет-ресурсов, дополнительной литературы**

Основные источники:

1. Советов, Б. Я. Информационные технологии: учебник для среднего профессионального образования / Б. Я. Советов, В. В. Цехановский. — 7-е изд., перераб. и доп. — Москва: Издательство Юрайт, 2020. — 327 с. — (Профессиональное образование). — ISBN 978-5-534-06399-8. — Текст: электронный // ЭБС Юрайт [сайт]. — URL: <http://biblio-online.ru/bcode/450686> (дата обращения: 27.04.2020).

2. Гаврилов, М. В. Информатика и информационные технологии: учебник для среднего профессионального образования / М. В. Гаврилов, В. А. Климов. — 4-е изд., перераб. и доп. — Москва: Издательство Юрайт, 2020. — 383 с. — (Профессиональное образование). — ISBN 978-5-534-03051-8. — Текст: электронный // ЭБС Юрайт [сайт]. — URL: <https://biblio-online.ru/bcode/449286> (дата обращения: 27.04.2020).

Дополнительные источники:

1. Зимин, В. П. Информатика. Лабораторный практикум в 2 ч. Часть 1: учебное пособие для среднего профессионального образования / В. П. Зимин. — 2-е изд., испр. и доп. — Москва: Издательство Юрайт, 2020. — 126 с. — (Профессиональное образование). — ISBN 978-5-534-11851-3. — Текст: электронный // ЭБС Юрайт [сайт]. — URL: <http://www.biblio-online.ru/bcode/453928> (дата обращения: 20.04.2020).

2. Зимин, В. П. Информатика. Лабораторный практикум в 2 ч. Часть 2: учебное пособие для среднего профессионального образования / В. П. Зимин. — 2-е изд. — Москва: Издательство Юрайт, 2020. — 153 с. — (Профессиональное образование). — ISBN 978-5-534-11854-4. — Текст: электронный // ЭБС Юрайт [сайт]. — URL: <http://www.biblio-online.ru/bcode/453950> (дата обращения: 20.04.2020)

Интернет-ресурсы:

- 1) ЭБС «Университетская библиотека онлайн» (<http://biblioclub.ru/>);
- 2) Электронная библиотека Издательского дома «Гребенников» (<http://grebennikon.ru/>);
- 3) Научная электронная библиотека eLIBRARY.ru (<http://elibrary.ru/>);
- 4) ЭБС издательства «Юрайт» (<http://www.biblio-online.ru/>);
- 5) ЭБС «Библиороссика» (<http://bibliorossica.com/>);
- 6) База данных EastView (<http://ebiblioteka.ru/>);
- 7) База данных международного индекса научного цитирования – Scopus (<http://www.scopus.com/>);
- 8) Видеотека учебных фильмов «Решение» (<http://eduvideo.online/>);
- 9) Президентская библиотека им. Б.Н.Ельцина (<https://www.prlib.ru/>);
- 10) Университетская информационная система РОССИЯ (УИС РОССИЯ) (<https://uisrussia.msu.ru/>);
- 11) Диссертационный зал Российской государственной библиотеки (<http://diss.rsl.ru/>);
- 12) Научное наследие России (<http://e-heritage.ru/index.html>);
- 13) Электронная библиотека учебников (<http://studentam.net/>);
- 14) Cyberleninka (<http://cyberleninka.ru/journal>);
- 15) Единое окно доступа к образовательным ресурсам (<http://window.edu.ru/library>);
- 16) Электронные библиотеки. Электронные библиотеки, словари, энциклопедии (<http://gigabaza.ru/doc/131454.html>);
- 17) Библиотека юридической литературы (<http://pravo.eur.ru/>);



18) Международный индекс научного цитирования Web of Science (Web of Knowledge) (<http://login.webofknowledge.com/>).

#### 4. КОНТРОЛЬ И ОЦЕНКА РЕЗУЛЬТАТОВ ОСВОЕНИЯ ДИСЦИПЛИНЫ ОБЩЕОБРАЗОВАТЕЛЬНОЙ ПОДГОТОВКИ

Контроль и оценка результатов освоения дисциплины осуществляется преподавателем в процессе проведения практических занятий, тестирования, а также выполнения обучающимися индивидуальных заданий, проектов, исследований.

№ п/п	Результаты обучения (освоенные умения, усвоенные знания)	Формы и методы контроля и оценки результатов обучения
1	2	3
1.	Знать: правила техники безопасности и гигиенические требования при использовании средств ИКТ в образовательном процессе; основные технологии создания, редактирования, оформления, сохранения, передачи и поиска информационных объектов различного типа (текстовых, графических, числовых и тому подобных) с помощью современных программных средств; возможности использования ресурсов сети Интернет для совершенствования профессиональной деятельности, профессионального и личностного развития; аппаратное и программное обеспечение, применяемое в профессиональной деятельности	<i>Контрольные работы</i>
2.	Уметь: соблюдать правила техники безопасности и гигиенические рекомендации при использовании средств информационно-коммуникационных технологий (далее - ИКТ) в профессиональной деятельности; создавать, редактировать, оформлять, сохранять, передавать информационные объекты различного типа с помощью современных информационных технологий для обеспечения образовательного процесса	<i>Контрольные работы</i>

##### **4.1. Перечень вопросов, выносимых для получения дифференцируемого зачёта** Теоретический блок вопросов:

1. Формирование и функционирование информационно-коммуникационной образовательной среды.
2. Роль средств ИКТ на развитие личности обучаемого.
3. Компьютер и развитие собственного «Я».
4. Компьютеры и физическое здоровье пользователей ПК.
5. Формирование здоровьесберегающей информационно-коммуникационной среды.
6. Проникновение технических средств информатизации в профессиональную деятельность специалистов издательского дела.
7. Зарубежный опыт использования средств ИКТ в профессиональной деятельности специалистов издательского дела.
8. Использование цифровых лабораторий профессиональной деятельности специалистов издательского дела.
9. Технология «Виртуальная реальность» профессиональной деятельности специалистов издательского дела.
10. Перспективы использования систем учебного назначения, реализованных на базе технологии мультимедиа профессиональной деятельности специалистов издательского дела.

11. Использование специалистом издательского дела принципов построения гипертекста, гипермедиа в подготовке материалов (примеры).
12. Использование специалистом издательского дела информационного моделирования (примеры).
13. Использование специалистом издательского дела средств ИКТ: диалог/монолог (примеры).
14. Использование специалистом издательского дела средств ИКТ в управлении редакторским/издательским процессом при работе в локальной сети (управление удаленным доступом).
15. Опыт использования возможностей экспертных и интеллектуальных обучающих систем в профессиональных целях.
16. Проведение совещаний и переговоров в режиме Интернет-конференции.
17. Технология дистанционного обучения. Модели дистанционного обучения.
18. Обзор дистанционных образовательных курсов, в том числе для повышения квалификации будущего специалиста по издательскому делу.
19. Проектирование научно-методического исследования с использованием современных средств ИКТ.

#### 4.2. Критерии оценки

Для планирования расчета текущего рейтинга обучающегося используются следующие пропорции:

Вид учебного действия	Максимальная рейтинговая оценка, баллов
Академическая активность	10
практические задания	40
<i>из них: текущие практические задания</i>	20
<i>итоговое практическое задание</i>	20
рубежи текущего контроля	30
<b>ИТОГО:</b>	80

#### Критерии оценки теста:

«Зачтено» - если обучающийся правильно выполнил не менее 2/3 всей работы или допустил не более одной грубой ошибки и двух недочетов, не более одной грубой и одной негрубой ошибки, не более трех негрубых ошибок, одной негрубой ошибки и трех недочетов, при наличии четырех-пяти недочетов.

«Не зачтено» - если число ошибок и недочетов превысило норму для оценки 3 или правильно выполнено менее 2/3 всей работы.

#### Требования к выполнению доклада.

Рекомендуется следующая структура доклада:

- титульный лист, содержание доклада;
- краткое изложение;
- цели и задачи;
- изложение характера исследований и рассмотренных проблем, гипотезы, спорные вопросы;
- источники информации, методы сбора и анализа данных, степень их полноты и достоверности;
- анализ и толкование полученных в работе результатов;
- выводы и оценки;
- библиография и приложения.

Время выступления докладчика не должно превышать 10 минут.

Основные требования к оформлению доклада:

- титульный лист должен включать название доклада, наименование предметной (цикловой) комиссии, фамилию обучающегося;
- все использованные литературные источники сопровождаются библиографическим описанием;

- приводимая цитата из источника берется в кавычки (оформляются сноски);
- единицы измерения должны применяться в соответствии с действующими стандартами;
- все названия литературных источников следует приводить в соответствии с новейшими изданиями;
- рекомендуется включение таблиц, графиков, схем, если они отражают основное содержание или улучшают ее наглядность;
- названия фирм, учреждений, организаций и предприятий должны именоваться так, как они указываются в источнике;

#### ***Критерии оценки доклада***

При выполнении доклада обучающийся должен продемонстрировать умение кратко излагать прочитанный материал, а также умение обобщать и анализировать материал по теме доклада.

Максимальная оценка за доклад: 8 баллов.

Основными критериями оценки доклада являются:

- актуальность выбранной темы и излагаемого материала – 2 балла;
- содержательность – 2 балла;
- структура и оформление доклада – 1 балл;
- четкость и выразительность выступления – 1 балл;
- умение пользоваться конспектом – 1 балл;
- точность и полнота ответов на вопросы – 1 балл.

#### ***Презентация***

##### ***Требования к презентациям***

1. Объем презентации 20 -50 слайдов.
2. На титульном слайде должно быть отражено:
  - наименование факультета;
  - наименование предметной (цикловой) комиссии;
  - тема презентации;
  - фамилия, имя, отчество, специальность, форма обучения, номер группы автора презентации;
  - фамилия, имя, отчество, степень, звание, должность руководитель работы;
  - год выполнения работы.
3. В презентации должны быть отражено обоснование актуальности представляемого материала, цели и задачи работы.
4. Содержание презентации должно включать наиболее значимый материал доклада, а также, при необходимости, таблицы, диаграммы, рисунки, фотографии, карты, видео – вставки, звуковое сопровождение.
5. Заключительный слайд должен содержать информацию об источниках информации для презентации.

##### ***Критерии оценки презентации***

1. Объем презентации 20 -50 слайдов (1 балл).
2. Правильность оформления титульного слайда (0,5 балла);
3. Актуальность отобранного материала, обоснованность формулировки цели и задач работы (0,5 балла);
4. Наглядность и логичность презентации, обоснованность использования таблиц, диаграмм, рисунков, фотографий, карт, видео – вставок, звукового сопровождения; правильный выбор шрифтов, фона, других элементов дизайна слайда (2 балла).
5. Объем и качество источников информации (не менее 2-х интернет – источников и не менее 2-х литературных источников).

##### ***Требования к выполнению Эссе (реферата)***

**Эссе** – литературное произведение небольшого объема, обычно прозаическое, свободной композиции, передающее индивидуальные впечатления, суждения, соображения автора о той или иной проблеме, теме, о том или ином событии или явлении.

Реферат (от лат. referre – сообщать) – краткое изложение в письменном виде или в форме публикации доклада, содержания научного труда (трудов), литературы по теме. Работа над рефератом условно разделяется на выбор темы, подбор литературы, подготовку и защиту плана; написание теоретической части и всего текста с указанием библиографических данных используемых источников, подготовку доклада, выступление с ним. Тематика рефератов полностью связана с основными вопросами изучаемого курса.

Тему эссе (реферата) обучающиеся выбирают самостоятельно, но если на одну тему претендует несколько обучающихся, на помощь приходит преподаватель. Список литературы к темам не дается, и обучающиеся самостоятельно ведут библиографический поиск, причем им не рекомендуется ограничиваться университетской библиотекой.

Важно учитывать, что написание реферата требует от обучающихся определенных усилий. Особое внимание следует уделить подбору литературы, методике ее изучения с целью отбора и обработки собранного материала, обоснованию актуальности темы и теоретического уровня обоснованности используемых в качестве примеров фактов какой-либо деятельности.

Выбрав тему реферата, начав работу над литературой, необходимо составить план. Изучая литературу, продолжается обдумывание темы, осмысливание прочитанного, делаются выписки, сопоставляются точки зрения разных авторов и т.д. Реферативная работа сводится к тому, чтобы в ней выделились две взаимосвязанные стороны: во-первых, ее следует рассматривать как учебное задание, которое должен выполнить обучаемый, а во-вторых, как форму научной работы, творческого воображения при выполнении учебного задания.

Наличие плана реферата позволяет контролировать ход работы, избежать формального переписывания текстов из первоисточников.

Оформление реферата включает титульный лист, оглавление и краткий список использованной литературы. Список использованной литературы размещается на последней странице рукописи или печатной форме реферата. Реферат выполняется в письменной или печатной форме на белых листах формата А4 (210 x 297 мм). Шрифт Times New Roman, кегель 14, через 1,5 интервала при соблюдении следующих размеров текста: верхнее поле – 25 мм, нижнее – 20 мм, левое – 30 мм, правое – 15 мм. Нумерация страниц производится вверху листа, по центру. Титульный лист нумерации не подлежит.

Рефераты должны быть написаны простым, ясным языком, без претензий на наукообразность. Следует избегать сложных грамматических оборотов, непривычных терминов и символов. Если же такие термины и символы все-таки приводятся, то необходимо разъяснять их значение при первом упоминании в тексте реферата. Это правило касается и дипломных работ.

Объем реферата предполагает тщательный отбор информации, необходимой для краткого изложения вопроса. Важнейший этап – редактирование готового текста реферата и подготовка к обсуждению. Обсуждение требует хорошей ориентации в материале темы, умения выделить главное, поставить дискуссионный вопрос, привлечь внимание слушателей к интересной литературе, логично и убедительно изложить свои мысли.

Рефераты обязательно подлежат защите. Процедура защиты начинается с определения оппонентов защищающего свою работу. Они стремятся дать основательный анализ работы обучающимся, обращают внимание на положительные моменты и недостатки реферата, дают общую оценку содержанию, форме преподнесения материала, характеру использованной литературы. Иногда они дополняют тот или иной раздел реферата. Последнее особенно ценно, ибо говорит о глубоком знании обучающимся-оппонентом изучаемой проблемы.

Обсуждение не ограничивается заслушиванием оппонентов. Другие обучающиеся имеют право уточнить или опровергнуть какое-либо утверждение. Преподаватель предлагает любому обучающемуся задать вопрос по существу доклада или попытаться подвести итог обсуждению.

### **Алгоритм работы над рефератом**

#### **1. Выбор темы**

Тема должна быть сформулирована грамотно (с литературной точки зрения);

В названии реферата следует поставить четкие рамки рассмотрения темы;

Желательно избегать слишком длинных названий;

Следует по возможности воздерживаться от использования в названии спорных с научной точки зрения терминов, излишней наукообразности, а также чрезмерного упрощения формулировок.

2. Реферат следует составлять из пяти основных частей: введения; основной части; заключения; списка литературы; приложений.

3. Основные требования к введению:

Во введении не следует концентрироваться на содержании; введение должно включать краткое обоснование актуальности темы реферата, где требуется показать, почему данный вопрос может представлять научный интерес и есть ли связь представляемого материала с современностью. Таким образом, тема реферата должна быть актуальна либо с научной точки зрения, либо с современных позиций.

Очень важно выделить цель, а также задачи, которые требуется решить для выполнения цели;

Введение должно содержать краткий обзор изученной литературы, в котором указывается взятый из того или иного источника материал, кратко анализируются изученные источники, показываются их сильные и слабые стороны;

Объем введения составляет две страницы текста.

4. Требования к основной части реферата:

Основная часть содержит материал, отобранный для рассмотрения проблемы;

Также основная часть должна включать в себя собственно мнение обучающихся и сформулированные самостоятельные выводы, опирающиеся на приведенные факты;

Материал, представленный в основной части, должен быть логически изложен и распределен по параграфам, имеющим свои названия;

В изложении основной части необходимо использовать сноски (в первую очередь, когда приводятся цифры и чьи-то цитаты);

Основная часть должна содержать иллюстративный материал (графики, таблицы и т. д.);

Объем основной части составляет около 10 страниц.

5. Требования к заключению:

В заключении формулируются выводы по параграфам, обращается внимание на выдвинутые во введении задачи и цели;

Заключение должно быть четким, кратким, вытекающим из содержания основной части.

6. Требования к оформлению списка литературы (по ГОСТу):

Необходимо соблюдать правильность последовательности записи источников: сначала следует писать фамилию, а после инициалы; название работы не ставится в кавычки; после названия сокращенно пишется место издания; затем идет год издания; наконец, называется процитированная страница.

### ***Критерии оценки реферата***

Обучающийся, защищающий реферат, должен рассказать о его актуальности, поставленных целях и задачах, изученной литературе, структуре основной части, сделанных в ходе работы выводах.

По окончании выступления ему может быть задано несколько вопросов по представленной проблеме.

Оценка складывается из соблюдения требований к реферату, грамотного раскрытия темы, умения четко рассказывать о представленном реферате, способности понять суть задаваемых по работе вопросов и найти точные ответы на них.

*Реферат, в котором полностью освещена тема и который оформлен согласно требованиям, оценивается до 15 баллов.*

В процессе определения рубежного рейтинга обучающегося используется следующая шкала:

<b>Рубежный рейтинг</b>	<b>Критерии оценки освоения обучающимся дисциплины в ходе контрольных мероприятий промежуточной аттестации</b>
-------------------------	--

19-20 рейтинговых баллов	обучающийся глубоко и прочно усвоил программный материал, исчерпывающе, последовательно, грамотно и логически стройно его излагает, тесно увязывает с задачами и будущей деятельностью, не затрудняется с ответом при видоизменении задания, свободно справляется с задачами и практическими заданиями, правильно обосновывает принятые решения, умеет самостоятельно обобщать и излагать материал, не допуская ошибок ( <i>отлично</i> )
16-18 рейтинговых баллов	обучающийся твердо знает программный материал, грамотно и по существу излагает его, не допуская существенных неточностей в ответе на вопрос, может правильно применять теоретические положения и владеет необходимыми умениями и навыками при выполнении практических заданий ( <i>хорошо</i> )
13-15 рейтинговых баллов	обучающийся освоил основной материал, но не знает отдельных деталей, допускает неточности, недостаточно правильные формулировки, нарушает последовательность в изложении программного материала и испытывает затруднения в выполнении практических заданий ( <i>удовлетворительно</i> )
1-12 рейтинговых баллов	обучающийся не знает значительной части программного материала, допускает существенные ошибки, с большими затруднениями выполняет практические задания, задачи ( <i>неудовлетворительно</i> )
0 баллов	не аттестован

## 5. ЛИСТ РЕГИСТРАЦИИ ИЗМЕНЕНИЙ

№ п/п	Содержание изменения	Реквизиты документа	Дата введения изменения
1.	Утверждена и введена в действие решением ПЦК естественно-математических дисциплин, физической культуры и БЖ на основании Федерального государственного образовательного стандарта среднего профессионального образования по специальности 42.02.02 Издательское дело, утверждённым приказом Министерства образования и науки Российской Федерации от 14.05.2014 № 511.	Протокол заседания ПЦК № 16 от «25» июня 2019 года	01.09.2020
2.	Актуализация учебного процесса.	Протокол заседания ПЦК № 11 от «11» мая 2021 года	01.09.2021



Министерство науки и высшего образования Российской Федерации  
ФЕДЕРАЛЬНОЕ ГОСУДАРСТВЕННОЕ БЮДЖЕТНОЕ ОБРАЗОВАТЕЛЬНОЕ  
УЧРЕЖДЕНИЕ ВЫСШЕГО ОБРАЗОВАНИЯ  
«РОССИЙСКИЙ ГОСУДАРСТВЕННЫЙ СОЦИАЛЬНЫЙ  
УНИВЕРСИТЕТ»



УТВЕРЖДАЮ  
Директор Колледжа  
/ А.В. Косоплечев  
«24» мая 2021 г.

## РАБОЧАЯ ПРОГРАММА ДИСЦИПЛИНЫ

### ЕН.03 ЭКОЛОГИЧЕСКИЕ ОСНОВЫ ПРИРОДОПОЛЬЗОВАНИЯ

реализуемой в пределах  
программы подготовки специалистов среднего звена

на базе среднего общего образования

по специальности

**42.02.02 Издательское дело**

Социально-экономический профиль

ОБРАЗОВАТЕЛЬНАЯ ПРОГРАММА СРЕДНЕГО  
ПРОФЕССИОНАЛЬНОГО ОБРАЗОВАНИЯ - ПРОГРАММА  
ПОДГОТОВКИ СПЕЦИАЛИСТОВ СРЕДНЕГО ЗВЕНА

Уровень профессионального образования  
Среднее профессиональное образование

программа базовой подготовки  
на базе среднего общего образования

**Форма обучения**

**Очная**

Москва 2021 г.



Рабочая программа дисциплины разработана на основании:

– федерального государственного образовательного стандарта среднего профессионального образования по специальности 42.02.02 Издательское дело, утвержденного приказом Министерства образования и науки Российской Федерации от 12.05.2014 № 511;

– федерального государственного образовательного стандарта среднего общего образования, утвержденного приказом Министерства образования и науки Российской Федерации от 17.05.2012 № 413;

– рекомендациями по организации получения среднего общего образования в пределах освоения образовательных программ среднего профессионального образования на базе среднего общего образования с учетом требований федеральных государственных образовательных стандартов и получаемой специальности или профессии среднего профессионального образования (письмо Департамента государственной политики в сфере подготовки рабочих кадров и ДПО Минобрнауки России от 17.03.2015 № 06-259);

– примерной основной образовательной программы среднего общего образования, одобренной решением федерального учебно-методического объединения по общему образованию (протокол от 28.06.2016 г. № 2/16-з);

– учебного плана по основной профессиональной образовательной программе среднего профессионального образования – программе подготовки специалистов среднего звена по специальности 42.02.02 Издательское дело.

Рабочая программа дисциплины разработана рабочей группой в составе: преподаватель Колледжа РГСУ Крапива Т.Ю., преподаватель Колледжа РГСУ Семенихина О.В.

Руководитель основной профессиональной образовательной программы

Л.И. Чешенко

(подпись)

Рабочая программа дисциплины обсуждена и утверждена на заседании ПЦК.  
Протокол № 11 от «11» мая 2021 года.

Председатель ПЦК естественно-математических дисциплин, физической культуры и БЖ, преподаватель Колледжа

Бекбулатов Д.Р.

(подпись)

Рабочая программа дисциплины рецензирована и рекомендована к утверждению:

Автономная некоммерческая организация  
Культурный центр «Грин Хилл»



(подпись)

С.А. Королев

## СОДЕРЖАНИЕ

1. ПАСПОРТ РАБОЧЕЙ ПРОГРАММЫ ДИСЦИПЛИНЫ ОБЩЕОБРАЗОВАТЕЛЬНОЙ ПОДГОТОВКИ.....	4
1.1. Область применения рабочей программы.....	4
1.2. Место дисциплины в структуре основной профессиональной образовательной программы.....	4
1.3. Планируемые результаты освоения дисциплины.....	4
2. СТРУКТУРА И СОДЕРЖАНИЕ ДИСЦИПЛИНЫ ОБЩЕОБРАЗОВАТЕЛЬНОЙ ПОДГОТОВКИ.....	5
2.1. Объем дисциплины и виды учебной работы.....	5
2.2. Тематический план дисциплины.....	5
2.3. Содержание дисциплины.....	6
2.4. Планы групповых занятий и образовательные технологии.....	7
3. УСЛОВИЯ РЕАЛИЗАЦИИ ДИСЦИПЛИНЫ ОБЩЕОБРАЗОВАТЕЛЬНОЙ ПОДГОТОВКИ.....	8
3.1. Требования к минимальному материально-техническому обеспечению.....	8
3.2. Информационное обеспечение обучения.....	8
4. КОНТРОЛЬ И ОЦЕНКА РЕЗУЛЬТАТОВ ОСВОЕНИЯ ДИСЦИПЛИНЫ ОБЩЕОБРАЗОВАТЕЛЬНОЙ ПОДГОТОВКИ.....	9
4.1. Перечень вопросов, выносимых для получения дифференцируемого зачёта.....	10
4.2. Критерии оценки.....	10
5. ЛИСТ РЕГИСТРАЦИИ ИЗМЕНЕНИЙ.....	15

# 1. ПАСПОРТ РАБОЧЕЙ ПРОГРАММЫ ДИСЦИПЛИНЫ ОБЩЕОБРАЗОВАТЕЛЬНОЙ ПОДГОТОВКИ

## ***1.1. Область применения рабочей программы***

Рабочая программа дисциплины является частью общеобразовательного цикла основной профессиональной образовательной программы подготовки специалистов среднего звена (далее – ППССЗ) по специальности среднего профессионального образования: в соответствии с ФГОС среднего общего образования и ФГОС по специальности среднего профессионального образования 42.02.02 Издательское дело.

## ***1.2. Место дисциплины в структуре основной профессиональной образовательной программы***

Дисциплина «Экологические основы природопользования» (ЕН.03) относится к циклу дисциплин общеобразовательной подготовки основной профессиональной образовательной программы СПО - ППССЗ по специальности 42.02.02 Издательское дело», квалификация выпускника – Специалист издательского дела.

Дисциплина относится к предметной области ФГОС среднего общего образования: «Общественные науки

Является базовой дисциплиной.

Уровень освоения дисциплины в соответствии с ФГОС среднего общего образования – базовый.

Рабочая программа дисциплины ЕН.03 «Экологические основы имеет межпредметную связь с:

– общеобразовательными дисциплинами История, Иностранный язык, Правоведение, Социология

– профессиональными дисциплинами Психотехнологии коммуникативного менеджмента, Безопасность жизнедеятельности

Изучение дисциплины ЕН.03 «Экологические основы завершается промежуточной аттестацией в форме дифференцированного зачёта в рамках освоения ППССЗ на базе среднего общего образования.

## ***1.3. Планируемые результаты освоения дисциплины***

Содержание программы дисциплины ЕН.03 «Экологические основы природопользования» направлено на достижение следующих целей:

- рассмотрение экологических основ рационального природопользования, современного состояния природных ресурсов, окружающей природной среды и их охраны. Формирование новых ценностных ориентаций по отношению к природе, населению, хозяйству, человеку, экологического мышления, выработка навыков экологически оправданного поведения. Воспитание экологической культуры личности.

В результате освоения дисциплины ЕН.03 «Экологические основы природопользования» обучающийся должен:

– знать/понимать:

- - основные определения и понятия природопользования;

- современное состояние окружающей среды России и мира;

- способы охраны биосферы от загрязнения антропогенными выбросами;

- основные направления рационального природопользования;

- основные положения и сущность экономического механизма охраны окружающей среды;

- правовые вопросы экологической безопасности.

– уметь:

- - оценивать эффективность природоохранных мероприятий;

- оценивать качество окружающей среды;

- определять формы ответственности за загрязнение окружающей среды

Освоение содержания общеобразовательной дисциплины ЕН.03 «Экологические основы природопользования» обеспечивает достижение обучающимися следующих результатов:

№ п/п	Результаты	Содержание
1	2	3
1.	личностные	сформированность мировоззрения, соответствующего современному уровню развития науки и общественной практики, основанного на диалоге культур, а также различных форм общественного сознания, осознание своего места в поликультурном мире.
2.	метапредметные	готовность и способность к самостоятельной информационно-познавательной деятельности, владение навыками получения необходимой информации из словарей разных типов, умение ориентироваться в различных источниках информации, критически оценивать и интерпретировать информацию, получаемую из различных источников.
3.	предметные	владение умениями применять полученные знания в повседневной жизни, прогнозировать последствия принимаемых решений.

## 2. СТРУКТУРА И СОДЕРЖАНИЕ ДИСЦИПЛИНЫ ОБЩЕОБРАЗОВАТЕЛЬНОЙ ПОДГОТОВКИ

### 2.1. Объем дисциплины и виды учебной работы

Общая трудоёмкость дисциплины составляет 54 часа, в том числе:

- аудиторные занятия 36 часов;
- самостоятельная работа 18 часов.

№ п/п	Вид учебной работы	Объем часов
1	2	3
1.	Максимальная учебная нагрузка (всего)	54
2.	Обязательная аудиторная учебная нагрузка (всего)	36
3.	в том числе:	
4.	лекционные занятия	18
5.	лабораторные работы	
6.	практические занятия	18
7.	контрольные работы	
8.	Самостоятельная работа обучающегося (всего)	18
9.	в том числе:	
10.	самостоятельная работа над проектом	
11.	внеаудиторная самостоятельная работа	18
12.	Промежуточная аттестация в форме <i>контрольной работы</i>	

### 2.2. Тематический план дисциплины

№ п/п	Раздел, тема	Виды учебной работы, трудоёмкость (в часах)		Формы текущего контроля успеваемости и промежуточной аттестации
		Всего	Аудиторные занятия	

				Всего	Лекционные	Групповые (семинары, практические)	Лабораторные	Конт. раб.	Эссе (реферат)	Проект	Расчетно-графическая работа	Контр. точки по мод.-рейтинг. системе	Дифференцируемый зачёт	Экзамен
1	2	3	4	5	6	7	8	9	10	11	12	13	14	15
1	Тема 1 Экологические основы природопользования	15	5	10	5	5								
2	Тема 2 Строение, состав и распространение природных ресурсов	15	5	10	5	5								
3	Тема 3 Почва. Общая характеристика	15	5	10	5	5								
4	Тема 4 Антропогенное воздействие на природу и его последствия.	9	3	6	3	3								
Общий объем	Итого часов	54	18	36	18	18		4						
	Всего часов	54												

### 2.3. Содержание дисциплины

Наименование разделов и тем	Содержание учебного материала	Уровень освоения
Тема 1. Экологические основы природопользования	Экологические основы природопользования как предмет. Антропогенное воздействие на природу. Экологические кризисы и экологические катастрофы. Классификация катастроф	2
Тема 2. Строение, состав и распространение природных ресурсов	Строение и состав атмосферы. Природная вода и её распространение. Истощение водных ресурсов	2
Тема 3. Почва. Общая характеристика	Почва. Её состав и строение. Химическое строение почв. Роль растений в природе	2
Тема 4. Антропогенное воздействие на природу и его последствия.	Влияние человека на природу. Охрана редких и вымирающих видов. Определение ландшафтов.	2

## **2.4. Планы групповых занятий и образовательные технологии**

Тема 1. Экологические основы природопользования

### **Содержание учебного материала**

Экологические основы природопользования как предмет

Антропогенное воздействие на природу

Экологические кризисы и экологические катастрофы

Классификация катастроф

### **Практическое занятие**

Составление схемы соподчинения взаимосвязей проблем экологии. Перспективы развития экологии.

### **Самостоятельная работа**

Анализ источников охраны природы характеристика и их общие сведения.

**Тема 2.** Строение, состав и распространение природных ресурсов

### **Содержание учебного материала**

Строение и состав атмосферы

Природная вода и её распространение

Истощение водных ресурсов

### **Практическое занятие**

Анализ особо охраняемых природных территорий Воронежской области.

### **Самостоятельная работа**

Подготовка к докладам на темы «Полезные ископаемые. Использование недр человеком».

**Тема 3.** Почва. Общая характеристика

### **Содержание учебного материала**

Почва. Её состав и строение

Химическое строение почв

Роль растений в природе

### **Практическое занятие**

Выявление источников загрязнения почв исследуемой территории.

### **Самостоятельная работа**

Анализ антропогенного влияния на лесные природные ресурсы

#### **Тема 4. Антропогенное воздействие на природу и его последствия**

##### **Содержание учебного материала**

Влияние человека на природу

Охрана редких и вымирающих видов

Определение ландшафтов

Рекреационные территории

##### **Практическое занятие**

Анализ источников взаимодействия человека и природы.

##### **Самостоятельная работа**

Подготовка докладов на тему: Охрана природы.

### **3. УСЛОВИЯ РЕАЛИЗАЦИИ ДИСЦИПЛИНЫ ОБЩЕОБРАЗОВАТЕЛЬНОЙ ПОДГОТОВКИ**

#### **3.1. Требования к минимальному материально-техническому обеспечению**

Реализация дисциплины требует наличия учебного кабинета: «экологических основ природопользования».

Оборудование учебного кабинета: 110 стульев; 55 парт; преподавательский стол; преподавательский стул, доска для писания мелом, наглядные пособия, обеспечивающие тематические иллюстрации.

Технические средства обучения: проектор Epson EB-1430Wi; внешний пульт управления в комплекте; кронштейн (крепление) настенный в комплекте; модуль беспроводной сети Wi-Fi Epson ELPAP07; видеочасть AXIS M5014; доска комбинированная Board SYS ТЭ1\*400К; компьютер ПЭВМ НИКС А5000-ITX и монитор Acer 21.5" Viseo223DXb, имеющие выход в сеть Интернет.

Оборудование «социально-экономические дисциплины» кабинета:

#### **3.2. Информационное обеспечение обучения**

**Перечень рекомендуемых учебных изданий, Интернет-ресурсов, дополнительной литературы**

Основные источники:

1. Хван, Т. А. Экологические основы природопользования: учебник для среднего профессионального образования / Т. А. Хван. — 6-е изд., перераб. и доп. — Москва: Издательство Юрайт, 2020. — 253 с. — (Профессиональное образование). — ISBN 978-5-534-05092-9. — Текст: электронный // ЭБС Юрайт [сайт]. — URL: <http://urait.ru/bcode/450693> (дата обращения: 20.04.2020).

2. Саенко, О.Е. Экологические основы природопользования: учебник / Саенко О.Е., Трушина Т.П. — Москва: КноРус, 2021. — 214 с. — (СПО). — ISBN 978-5-406-03321-0. — URL: <https://book.ru/book/936326> (дата обращения: 21.04.2020). — Текст: электронный.

Дополнительные источники:

1. Гурова, Т. Ф. Экология и рациональное природопользование: учебник и практикум для среднего профессионального образования / Т. Ф. Гурова, Л. В. Назаренко. — 3-е изд., испр. и доп. — Москва: Издательство Юрайт, 2020. — 188 с. — (Профессиональное образование). — ISBN

978-5-534-09485-5. — Текст: электронный // ЭБС Юрайт [сайт]. — URL: <http://urait.ru/bcode/452780> (дата обращения: 20.04.2020).

Интернет-ресурсы:

- 1) ЭБС «Университетская библиотека онлайн» (<http://biblioclub.ru/>);
- 2) Электронная библиотека Издательского дома «Гребенников» (<http://grebennikon.ru/>);
- 3) Научная электронная библиотека eLIBRARY.ru (<http://elibrary.ru/>);
- 4) ЭБС издательства «Юрайт» (<http://www.biblio-online.ru/>);
- 5) ЭБС «Библиороссика» (<http://bibliorossica.com/>);
- 6) База данных EastView (<http://ebiblioteka.ru/>);
- 7) База данных международного индекса научного цитирования – Scopus (<http://www.scopus.com/>);
- 8) Видеотека учебных фильмов «Решение» (<http://eduvideo.online>);
- 9) Президентская библиотека им. Б.Н.Ельцина (<https://www.prlib.ru/>);
- 10) Университетская информационная система РОССИЯ (УИС РОССИЯ) (<https://uisrussia.msu.ru/>);
- 11) Диссертационный зал Российской государственной библиотеки (<http://diss.rsl.ru>);
- 12) Научное наследие России (<http://e-heritage.ru/index.html>);
- 13) Электронная библиотека учебников (<http://studentam.net>);
- 14) Cyberleninka (<http://cyberleninka.ru/journal>);
- 15) Единое окно доступа к образовательным ресурсам (<http://window.edu.ru/library>);
- 16) Электронные библиотеки. Электронные библиотеки, словари, энциклопедии (<http://gigabaza.ru/doc/131454.html>);
- 17) Библиотека юридической литературы (<http://pravo.eup.ru/>);
- 18) Международный индекс научного цитирования Web of Science (Web of Knowledge) (<http://login.webofknowledge.com/>).

#### 4. КОНТРОЛЬ И ОЦЕНКА РЕЗУЛЬТАТОВ ОСВОЕНИЯ ДИСЦИПЛИНЫ ОБЩЕОБРАЗОВАТЕЛЬНОЙ ПОДГОТОВКИ

Контроль и оценка результатов освоения дисциплины осуществляется преподавателем в процессе проведения практических занятий, тестирования, а также выполнения обучающимися индивидуальных заданий, проектов, исследований.

№ п/п	Результаты обучения (освоенные умения, усвоенные знания)	Формы и методы контроля и оценки результатов обучения
1	2	3
1.	Знать: принципы взаимодействия живых организмов и среды обитания; особенности взаимодействия общества и природы, основные источники техногенного воздействия на окружающую среду; об условиях устойчивого развития экосистем и возможных причинах возникновения экологического кризиса; принципы и методы рационального природопользования; методы экологического регулирования; принципы размещения производств различного типа; основные группы отходов, их источники и масштабы образования; понятие и принципы мониторинга окружающей среды; правовые и социальные вопросы природопользования и экологической безопасности; принципы и правила международного сотрудничества в области природопользования и охраны окружающей среды;	<i>Контрольные работы</i>



№ п/п	Результаты обучения (освоенные умения, усвоенные знания)	Формы и методы контроля и оценки результатов обучения
1	2	3
	природоресурсный потенциал Российской Федерации; охраняемые природные территории.	
2.	Уметь: анализировать и прогнозировать экологические последствия различных видов деятельности; использовать в профессиональной деятельности представления о взаимосвязи организмов и среды обитания; соблюдать в профессиональной деятельности регламенты экологической безопасности;	<i>Контрольные работы</i>

#### **4.1. Перечень вопросов, выносимых для получения дифференцируемого зачёта**

Теоретический блок вопросов:

1. Экологические основы природопользования как предмет
2. Антропогенное воздействие на природу
3. Экологические кризисы и экологические катастрофы
4. Классификация катастроф
5. Строение и состав атмосферы
6. Природная вода и её распространение
7. Истощение водных ресурсов
8. Почва. Её состав и строение
9. Химическое строение почв
10. Роль растений в природе
11. Влияние человека на природу
12. Охрана редких и вымирающих видов
13. Определение ландшафтов
14. Рекреационные территории

#### **4.2. Критерии оценки**

Для планирования расчета текущего рейтинга обучающегося используются следующие пропорции:

Вид учебного действия	Максимальная рейтинговая оценка, баллов
Академическая активность	10
практические задания	40
<i>из них: текущие практические задания</i>	20
<i>итоговое практическое задание</i>	20
рубежи текущего контроля	30
<b>ИТОГО:</b>	80

#### **Критерии оценки теста:**

«Зачтено» - если обучающийся правильно выполнил не менее 2/3 всей работы или допустил не более одной грубой ошибки и двух недочетов, не более одной грубой и одной негрубой ошибки, не более трех негрубых ошибок, одной негрубой ошибки и трех недочетов, при наличии четырех-пяти недочетов.

«Не зачтено» - если число ошибок и недочетов превысило норму для оценки 3 или правильно выполнено менее 2/3 всей работы.

#### **Требования к выполнению доклада.**

Рекомендуется следующая структура доклада:

- титульный лист, содержание доклада;
- краткое изложение;
- цели и задачи;

- изложение характера исследований и рассмотренных проблем, гипотезы, спорные вопросы;
- источники информации, методы сбора и анализа данных, степень их полноты и достоверности;
- анализ и толкование полученных в работе результатов;
- выводы и оценки;
- библиография и приложения.

Время выступления докладчика не должно превышать 10 минут.

Основные требования к оформлению доклада:

- титульный лист должен включать название доклада, наименование предметной (цикловой) комиссии, фамилию обучающегося;
- все использованные литературные источники сопровождаются библиографическим описанием;
- приводимая цитата из источника берется в кавычки (оформляются сноски);
- единицы измерения должны применяться в соответствии с действующими стандартами;
- все названия литературных источников следует приводить в соответствии с новейшими изданиями;
- рекомендуется включение таблиц, графиков, схем, если они отражают основное содержание или улучшают ее наглядность;
- названия фирм, учреждений, организаций и предприятий должны именоваться так, как они указываются в источнике;

#### ***Критерии оценки доклада***

При выполнении доклада обучающийся должен продемонстрировать умение кратко излагать прочитанный материал, а также умение обобщать и анализировать материал по теме доклада.

Максимальная оценка за доклад: 8 баллов.

Основными критериями оценки доклада являются:

- актуальность выбранной темы и излагаемого материала – 2 балла;
- содержательность – 2 балла;
- структура и оформление доклада – 1 балл;
- четкость и выразительность выступления – 1 балл;
- умение пользоваться конспектом – 1 балл;
- точность и полнота ответов на вопросы – 1 балл.

#### ***Презентация***

##### ***Требования к презентациям***

1. Объем презентации 20 -50 слайдов.
2. На титульном слайде должно быть отражено:
  - наименование факультета;
  - наименование предметной (цикловой) комиссии;
  - тема презентации;
  - фамилия, имя, отчество, специальность, форма обучения, номер группы автора презентации;
  - фамилия, имя, отчество, степень, звание, должность руководитель работы;
  - год выполнения работы.
3. В презентации должны быть отражено обоснование актуальности представляемого материала, цели и задачи работы.
4. Содержание презентации должно включать наиболее значимый материал доклада, а также, при необходимости, таблицы, диаграммы, рисунки, фотографии, карты, видео – вставки, звуковое сопровождение.
5. Заключительный слайд должен содержать информацию об источниках информации для презентации.

#### ***Критерии оценки презентации***

1. Объем презентации 20 -50 слайдов (1 балл).

2. Правильность оформления титульного слайда (0,5 балла);
3. Актуальность отобранного материала, обоснованность формулировки цели и задач работы (0,5 балла);
4. Наглядность и логичность презентации, обоснованность использования таблиц, диаграмм, рисунков, фотографий, карт, видео – вставок, звукового сопровождения; правильный выбор шрифтов, фона, других элементов дизайна слайда (2 балла).
5. Объем и качество источников информации (не менее 2-х интернет – источников и не менее 2-х литературных источников).

### ***Требования к выполнению Эссе (реферата)***

**Эссе** – литературное произведение небольшого объема, обычно прозаическое, свободной композиции, передающее индивидуальные впечатления, суждения, соображения автора о той или иной проблеме, теме, о том или ином событии или явлении.

Реферат (от лат. referre – сообщать) – краткое изложение в письменном виде или в форме публикации доклада, содержания научного труда (трудов), литературы по теме. Работа над рефератом условно разделяется на выбор темы, подбор литературы, подготовку и защиту плана; написание теоретической части и всего текста с указанием библиографических данных используемых источников, подготовку доклада, выступление с ним. Тематика рефератов полностью связана с основными вопросами изучаемого курса.

Тему эссе (реферата) обучающиеся выбирают самостоятельно, но если на одну тему претендует несколько обучающихся, на помощь приходит преподаватель. Список литературы к темам не дается, и обучающиеся самостоятельно ведут библиографический поиск, причем им не рекомендуется ограничиваться университетской библиотекой.

Важно учитывать, что написание реферата требует от обучающихся определенных усилий. Особое внимание следует уделить подбору литературы, методике ее изучения с целью отбора и обработки собранного материала, обоснованию актуальности темы и теоретического уровня обоснованности используемых в качестве примеров фактов какой-либо деятельности.

Выбрав тему реферата, начав работу над литературой, необходимо составить план. Изучая литературу, продолжается обдумывание темы, осмысливание прочитанного, делаются выписки, сопоставляются точки зрения разных авторов и т.д. Реферативная работа сводится к тому, чтобы в ней выделились две взаимосвязанные стороны: во-первых, ее следует рассматривать как учебное задание, которое должен выполнить обучаемый, а во-вторых, как форму научной работы, творческого воображения при выполнении учебного задания.

Наличие плана реферата позволяет контролировать ход работы, избежать формального переписывания текстов из первоисточников.

Оформление реферата включает титульный лист, оглавление и краткий список использованной литературы. Список использованной литературы размещается на последней странице рукописи или печатной форме реферата. Реферат выполняется в письменной или печатной форме на белых листах формата А4 (210 x 297 мм). Шрифт Times New Roman, кегель 14, через 1,5 интервала при соблюдении следующих размеров текста: верхнее поле – 25 мм, нижнее – 20 мм, левое – 30 мм, правое – 15 мм. Нумерация страниц производится вверху листа, по центру. Титульный лист нумерации не подлежит.

Рефераты должны быть написаны простым, ясным языком, без претензий на наукообразность. Следует избегать сложных грамматических оборотов, непривычных терминов и символов. Если же такие термины и символы все-таки приводятся, то необходимо разъяснять их значение при первом упоминании в тексте реферата. Это правило касается и дипломных работ.

Объем реферата предполагает тщательный отбор информации, необходимой для краткого изложения вопроса. Важнейший этап – редактирование готового текста реферата и подготовка к обсуждению. Обсуждение требует хорошей ориентации в материале темы, умения выделить главное, поставить дискуссионный вопрос, привлечь внимание слушателей к интересной литературе, логично и убедительно изложить свои мысли.

Рефераты обязательно подлежат защите. Процедура защиты начинается с определения оппонентов защищающего свою работу. Они стремятся дать основательный анализ работы обучающимся, обращают внимание на положительные моменты и недостатки реферата, дают общую оценку содержанию, форме преподнесения материала, характеру использованной литературы. Иногда они дополняют тот или иной раздел реферата. Последнее особенно ценно, ибо говорит о глубоком знании обучающимся-оппонентом изучаемой проблемы.

Обсуждение не ограничивается выслушиванием оппонентов. Другие обучающиеся имеют право уточнить или опровергнуть какое-либо утверждение. Преподаватель предлагает любому обучающемуся задать вопрос по существу доклада или попытаться подвести итог обсуждению.

### **Алгоритм работы над рефератом**

#### **1. Выбор темы**

Тема должна быть сформулирована грамотно (с литературной точки зрения);

В названии реферата следует поставить четкие рамки рассмотрения темы;

Желательно избегать слишком длинных названий;

Следует по возможности воздерживаться от использования в названии спорных с научной точки зрения терминов, излишней наукообразности, а также чрезмерного упрощения формулировок.

2. Реферат следует составлять из пяти основных частей: введения; основной части; заключения; списка литературы; приложений.

#### **3. Основные требования к введению:**

Во введении не следует концентрироваться на содержании; введение должно включать краткое обоснование актуальности темы реферата, где требуется показать, почему данный вопрос может представлять научный интерес и есть ли связь представляемого материала с современностью. Таким образом, тема реферата должна быть актуальна либо с научной точки зрения, либо с современных позиций.

Очень важно выделить цель, а также задачи, которые требуется решить для выполнения цели;

Введение должно содержать краткий обзор изученной литературы, в котором указывается взятый из того или иного источника материал, кратко анализируются изученные источники, показываются их сильные и слабые стороны;

Объем введения составляет две страницы текста.

#### **4. Требования к основной части реферата:**

Основная часть содержит материал, отобранный для рассмотрения проблемы;

Также основная часть должна включать в себя собственно мнение обучающихся и сформулированные самостоятельные выводы, опирающиеся на приведенные факты;

Материал, представленный в основной части, должен быть логически изложен и распределен по параграфам, имеющим свои названия;

В изложении основной части необходимо использовать сноски (в первую очередь, когда приводятся цифры и чьи-то цитаты);

Основная часть должна содержать иллюстративный материал (графики, таблицы и т. д.);

Объем основной части составляет около 10 страниц.

#### **5. Требования к заключению:**

В заключении формулируются выводы по параграфам, обращается внимание на выдвинутые во введении задачи и цели;

Заключение должно быть четким, кратким, вытекающим из содержания основной части.

#### **6. Требования к оформлению списка литературы (по ГОСТу):**

Необходимо соблюдать правильность последовательности записи источников: сначала следует писать фамилию, а после инициалы; название работы не ставится в кавычки; после названия сокращенно пишется место издания; затем идет год издания; наконец, называется процитированная страница.

### **Критерии оценки реферата**

Обучающийся, защищающий реферат, должен рассказать о его актуальности, поставленных целях и задачах, изученной литературе, структуре основной части, сделанных в ходе работы выводах.

По окончанию выступления ему может быть задано несколько вопросов по представленной проблеме.

Оценка складывается из соблюдения требований к реферату, грамотного раскрытия темы, умения четко рассказывать о представленном реферате, способности понять суть задаваемых по работе вопросов и найти точные ответы на них.

*Реферат, в котором полностью освещена тема и который оформлен согласно требованиям, оценивается до 15 баллов.*

В процессе определения рубежного рейтинга обучающегося используется следующая шкала:

<b>Рубежный рейтинг</b>	<b>Критерии оценки освоения обучающимся дисциплины в ходе контрольных мероприятий промежуточной аттестации</b>
19-20 рейтинговых баллов	обучающийся глубоко и прочно усвоил программный материал, исчерпывающе, последовательно, грамотно и логически стройно его излагает, тесно увязывает с задачами и будущей деятельностью, не затрудняется с ответом при видоизменении задания, свободно справляется с задачами и практическими заданиями, правильно обосновывает принятые решения, умеет самостоятельно обобщать и излагать материал, не допуская ошибок ( <i>отлично</i> )
16-18 рейтинговых баллов	обучающийся твердо знает программный материал, грамотно и по существу излагает его, не допуская существенных неточностей в ответе на вопрос, может правильно применять теоретические положения и владеет необходимыми умениями и навыками при выполнении практических заданий ( <i>хорошо</i> )
13-15 рейтинговых баллов	обучающийся освоил основной материал, но не знает отдельных деталей, допускает неточности, недостаточно правильные формулировки, нарушает последовательность в изложении программного материала и испытывает затруднения в выполнении практических заданий ( <i>удовлетворительно</i> )
1-12 рейтинговых баллов	обучающийся не знает значительной части программного материала, допускает существенные ошибки, с большими затруднениями выполняет практические задания, задачи ( <i>неудовлетворительно</i> )
0 баллов	не аттестован

## 5. ЛИСТ РЕГИСТРАЦИИ ИЗМЕНЕНИЙ

№ п/п	Содержание изменения	Реквизиты документа	Дата введения изменения
1.	Утверждена и введена в действие решением ПЦК естественно-математических дисциплин, физической культуры и БЖ на основании Федерального государственного образовательного стандарта среднего профессионального образования по специальности 42.02.02 Издательское дело, утверждённым приказом Министерства образования и науки Российской Федерации от 14.05.2014 № 511.	Протокол заседания ПЦК № 16 от «25» июня 2019 года	01.09.2020
2.	Актуализация учебного процесса.	Протокол заседания ПЦК № 11 от «11» мая 2021 года	01.09.2021



Министерство науки и высшего образования Российской Федерации  
ФЕДЕРАЛЬНОЕ ГОСУДАРСТВЕННОЕ БЮДЖЕТНОЕ ОБРАЗОВАТЕЛЬНОЕ УЧРЕЖДЕНИЕ  
ВЫСШЕГО ОБРАЗОВАНИЯ  
«РОССИЙСКИЙ ГОСУДАРСТВЕННЫЙ СОЦИАЛЬНЫЙ  
УНИВЕРСИТЕТ»



УТВЕРЖДАЮ  
Директор Колледжа РГСУ  
В. Косоплечев  
«24» мая 2021 г.

**РАБОЧАЯ ПРОГРАММА ДИСЦИПЛИНЫ**

**ОП.01 ДОКУМЕНТАЦИОННОЕ ОБЕСПЕЧЕНИЕ УПРАВЛЕНИЯ**

Наименование образовательной программы  
**ИЗДАТЕЛЬСКОЕ ДЕЛО**

Специальность  
**42.02. 02 ИЗДАТЕЛЬСКОЕ ДЕЛО**

**ОБРАЗОВАТЕЛЬНАЯ ПРОГРАММА СРЕДНЕГО  
ПРОФЕССИОНАЛЬНОГО ОБРАЗОВАНИЯ - ПРОГРАММА  
ПОДГОТОВКИ СПЕЦИАЛИСТОВ СРЕДНЕГО ЗВЕНА**

Уровень профессионального образования  
Среднее профессиональное образование

программа базовой подготовки  
на базе основного общего образования

**Форма обучения**  
**Очная**

Москва 2021

Рабочая программа дисциплины **«ДОКУМЕНТАЦИОННОЕ ОБЕСПЕЧЕНИЕ УПРАВЛЕНИЯ»** разработана на основании федерального государственного образовательного стандарта среднего профессионального образования по специальности **42.02.02 Издательское дело**, утвержденного приказом Министерства образования и науки Российской Федерации от 12.05.2014 № 511, учебного плана по основной профессиональной образовательной программе среднего профессионального образования – программе подготовки специалистов среднего звена Издательское дело.

Рабочая программа дисциплины разработана рабочей группой в составе: преподаватель Колледжа РГСУ Баймурзина А.С., преподаватель Колледжа РГСУ, к.и.н. Патюлина Н.Д.

Руководитель основной профессиональной образовательной программы



Преподаватель  
Чешенко Л.И.

(подпись)

Рабочая программа дисциплины обсуждена и утверждена на заседании ПЦК профессиональных дисциплин.  
Протокол № 11 от «11» мая 2021 года

Председатель ПЦК профессиональных дисциплин



Е.Н.Лоторев

Рабочая программа дисциплины рецензирована и рекомендована к утверждению:

Генеральный директор автономной некоммерческой организации культурный центр «Грин Хилл»



С.А. Королев



## СОДЕРЖАНИЕ

1. ПАСПОРТ РАБОЧЕЙ ПРОГРАММЫ ДИСЦИПЛИНЫ .....	4
1.1. Область применения рабочей программы.....	4
1.2. Место дисциплины в структуре основной профессиональной образовательной программы:.....	4
1.3. Цели и задачи дисциплины – требования к результатам освоения дисциплины.....	4
1.4. Компетенции обучающегося, формируемые в результате освоения дисциплины.....	5
2. СТРУКТУРА И СОДЕРЖАНИЕ ДИСЦИПЛИНЫ.....	5
2.1. Объем дисциплины и виды учебной работы.....	5
2.2. Тематический план дисциплины .....	6
2.3. Содержание дисциплины.....	7
2.4. Планы групповых занятий и образовательные технологии .....	9
3. УСЛОВИЯ РЕАЛИЗАЦИИ ДИСЦИПЛИНЫ .....	11
3.1. Требования к минимальному материально-техническому обеспечению.....	11
3.2. Информационное обеспечение обучения.....	11
4. КОНТРОЛЬ И ОЦЕНКА РЕЗУЛЬТАТОВ ОСВОЕНИЯ ДИСЦИПЛИНЫ.....	12
4.1 Перечень вопросов, выносимых для получения зачета/экзамена .....	13
4.2. Критерии оценки ответов.....	14
Лист регистрации изменений .....	19

# **1. ПАСПОРТ РАБОЧЕЙ ПРОГРАММЫ ДИСЦИПЛИНЫ**

## **1.1. Область применения рабочей программы**

Рабочая программа дисциплины является частью основной профессиональной образовательной программы в соответствии с ФГОС по специальности / профессии СПО Издательское дело.

Рабочая программа дисциплины может быть использована в программах дополнительного профессионального образования для повышения квалификации и профессиональной переподготовки специалистов, имеющих базовый уровень образования.

## **1.2. Место дисциплины в структуре основной профессиональной образовательной программы:**

Дисциплина «ДОКУМЕНТАЦИОННОЕ ОБЕСПЕЧЕНИЕ УПРАВЛЕНИЯ» (ОП.01) относится к вариативной части профессионального цикла дисциплин основной профессиональной образовательной программы СПО по ППССЗ по специальности 42.02.02 «Издательское дело», квалификация выпускника Специалист издательского дела.

Теоретические знания, практические умения и навыки, полученные в ходе изучения дисциплины, будут способствовать успешной работе выпускника в области подготовки, выпуска и распространения издательской продукции в печатной и электронной форме, его социальной мобильности и конкурентоспособности на рынке труда, а также формированию таких социально-личностных качеств как целеустремленность, способность к быстрой социальной адаптации и реализации своего творческого личностного потенциала.

## **1.3. Цели и задачи дисциплины – требования к результатам освоения дисциплины**

Целями дисциплины являются формирование теоретических знаний о создании документов в организациях, развитии систем документации, закономерностей документообразования и документооборота, применение методов документационного обеспечения управления в научно-исследовательской и профессиональной деятельности.

### **Задачи дисциплины:**

- усвоить знания о специфике управленческого документирования в сфере профессиональной деятельности: сущности управленческой деятельности, видах документах и правилах их оформления.

- научить применять требования к оформлению документов и организации документооборота

- формировать представления о содержании, особенностях дисциплины «Документационное обеспечение управления»;

- бучить навыкам организационной работы с управленческой документацией.

– сформировать у студентов четкое представление о необходимости и роли кадрового документирования в организации работы фирм и предприятий любых форм собственности.

В результате освоения дисциплины специалист должен демонстрировать следующие результаты обучения:

<b>Знать</b>	документационное обеспечение управления; порядок оформления реквизитов документа; основные правила оформления текстового материала и правила оформления служебных документов; ОК 1-5, ПК 1.1-1.4, 2.1, 2.3
<b>Уметь</b>	применять основные правила оформления текстового материала; оформлять организационно-распорядительную документацию; оформлять документы по трудовым правонарушениям; ОК 1-5, ПК 1.1-1.4, 2.1, 2.3
<b>Владеть навыками</b>	оформления документации в соответствии с нормативной базой, в том числе с использованием информационных технологий; использования унифицированных форм документов; осуществления хранения и поиска документов; использования телекоммуникационных технологий в электронном документообороте; ОК 1-5, ПК 1.1-1.4, 2.1, 2.3

#### **1.4. Компетенции обучающегося, формируемые в результате освоения дисциплины.**

ОК 1. Понимать сущность и социальную значимость своей будущей профессии, проявлять к ней устойчивый интерес.

ОК 2. Организовывать собственную деятельность, выбирать типовые методы и способы выполнения профессиональных задач, оценивать их эффективность и качество.

ОК 3. Принимать решения в стандартных и нестандартных ситуациях и нести за них ответственность.

ОК 4. Осуществлять поиск и использование информации, необходимой для эффективного выполнения профессиональных задач, профессионального и личностного развития.

ОК 5. Использовать информационно-коммуникационные технологии в профессиональной деятельности.

ПК 1.1. Выполнять корректуру всех видов авторских и издательских оригиналов.

ПК 1.2. Осуществлять вычитку основного текста.

ПК 1.3. Проводить редакторский анализ текста.

ПК 1.4. Использовать компьютерные технологии при работе с текстами.

ПК 2.1. Применять правила и приемы оформления внешних и внутренних элементов всех видов печатных изданий.

ПК 2.3. Использовать компьютерные технологии при верстке и оформлении изданий.

## **2. СТРУКТУРА И СОДЕРЖАНИЕ ДИСЦИПЛИНЫ**

### **2.1. Объем дисциплины и виды учебной работы**

Общая трудоемкость дисциплины составляет 54 часа, в том числе  
Аудиторные занятия 36 часа, самостоятельная работа 18 часов.



Общий объем	Итого часов	54	18	36	18	18		4						
	Всего часов	54												

### 2.3. Содержание дисциплины

Наименование разделов /тем	Содержание учебного материала	Уровень освоения
<b>Тема 1. Документирование управленческой деятельности</b>	Сущность документационного обеспечения управления (делопроизводства). Предмет изучения курса. Основное содержание. Цели и задачи. Место и роль курса в системе подготовки менеджера. Взаимосвязь курса с другими дисциплинами. История развития государственного делопроизводства. Документационное обеспечение организации – основные понятия и терминология, нормирование терминосистемы документационного обеспечения управления. Законодательное и нормативно-методическое регулирование делопроизводства. Нормативно-методическая база делопроизводства. Законодательство РФ, правовые акты Президента, правительства РФ, федеральных органов исполнительной власти в области документационного обеспечения управления.	2
<b>Тема 2. Требования к оформлению документов</b>	Правила составления и оформления служебных документов в соответствии с Российским стандартом ГОСТ Р 7.0.97-2016. Организационно-распорядительная документация. Требования к оформлению документов. Реквизиты, присущие всем видам организационно-распорядительных документов. Правила грамотного написания и оформления каждого вида реквизитов в составе формуляра документа. Требования к документам. Изготавливаемым рукописным, машинописным. Типографским способом.	2
<b>Тема 3. Системы документации</b>	Система организационно-правовой документации. Назначение и состав	2

	<p>организационно-правовой документации. Составление и оформление отдельных видов документов (устав, должностная инструкция, регламент, инструкция, штатное расписание).</p> <p>Система распорядительной документации. Назначение и состав распорядительной документации. Составление и оформление распорядительных документов (постановление, решение, приказ, распоряжение).</p> <p>Система информационно-справочной и справочно-аналитической документации. Назначение и состав информационно-справочной и справочно-аналитической документации. Составление и оформление информационно-справочных и справочно-аналитических документов (справка, докладная и объяснительная записка, заявление, сводка, заключение, протокол, акт, служебное письмо, телеграмма, телефонограмма, факс, электронное сообщение).</p>	
<p><b>Тема 4. Организация работы с документами</b></p>	<p>Понятие документооборота и его основные этапы. Прием и первичная обработка документов в службе документационного обеспечения. Регистрация и индексация документов. Распределение поступивших документов и организация рационального движения документов внутри организации. Исполнение документов. Контроль исполнения документов. Информационно-справочная работа. Отправка документов. Анализ структуры документооборота. Методы учета и сокращения документооборота. Защищенный документооборот. Система защиты ценной информации и конфиденциальных документов. Определение ценности документов и документной информации. Общие требования к систематизации документов и формированию дел. Составление заголовков дел. Установление сроков хранения дел.</p>	<p>2</p>

## **2.4. Планы групповых занятий и образовательные технологии**

### **Тема 1. Документирование управленческой деятельности**

#### **Вопросы для самоподготовки:**

1. Определите место курса «Документационное обеспечение управления» в системе наук. Обоснуйте свою точку зрения.
2. Предмет, содержание и понятие ДОУ.
3. Документ. Классификация документов.
4. Проанализируйте исторические сведения, касающиеся развития системы государственного делопроизводства. Определите роль делопроизводства на разных этапах развития государственности.
5. Охарактеризуйте нормативно-правовую базу современного делопроизводства.
6. Какие унифицированные системы документации включает в себя управленческая документация?

#### **Формы контроля самостоятельной работы обучающихся:** доклад.

#### **Темы докладов:**

1. Делопроизводство в Древнерусском государстве.
2. Приказное делопроизводство.
3. Система коллежского делопроизводства.
4. Система министерского делопроизводства.
5. Делопроизводство советского периода
6. Делопроизводство в России после 1991 года.
7. Федеральное законодательство как элемент нормативно-правовой базы делопроизводства (Конституция РФ, Трудовой кодекс РФ).
8. Федеральное законодательство как элемент нормативно-правовой базы делопроизводства (Кодекс об административных правонарушениях РФ, Уголовный кодекс РФ).
9. Федеральные законы РФ в области документационного обеспечения управления.
10. Указы и распоряжения Президента РФ и постановления Правительства РФ в области делопроизводства.
11. Правовые акты, регламентирующие делопроизводство.
12. Локальные правовые акты, регулирующие делопроизводство.
13. Государственные стандарты на документацию.
14. Общероссийские классификаторы технико-экономической и социальной информации.
15. Назначение Государственной системы документационного обеспечения делопроизводства (ГСДОУ)
16. Нормативно-методическая база архивного дела.
17. Унификация и стандартизация как основное направление совершенствования документов.
18. Нормативно-правовая база делопроизводства в государственных учреждениях.

### **Тема 2. Требования к оформлению документов**

#### **Вопросы для самоподготовки:**

1. Понятие о реквизите документа. Термины «реквизит», «документ» в ГОСТ Р 7.0. 8 - 2013

2. Постоянные и переменные реквизиты.
3. Обязательные и второстепенные реквизиты.
4. Формуляр документа.
5. Формуляр-образец, типовой и индивидуальный формуляр.
6. Бланк документа. Требования к бланкам документов.

**Формы контроля самостоятельной работы обучающихся:** сообщение.

**Темы сообщений:**

1. Составление бланков документа с угловым и продольным расположением реквизитов.
2. Составление общего бланка документа организации.

### **Тема 3. Системы документации**

**Вопросы для самоподготовки:**

1. Каковы основные признаки классификации документов? На какие группы делятся документы в классификации по видам деятельности?
2. Каково значение и функции организационных документов?
3. Устав организации и требования, предъявляемые к нему.
4. Расскажите о функциях и содержании Положения (на примере Положения о персонале предприятия).
5. Что такое штатное расписание? Его значение в комплексе документации организации.
6. Должностная инструкция и особенности ее оформления.
7. Каково значение информационно-справочных документов?
8. Дайте основные характеристики информационно-справочным документам (акт, протокол, докладная записка, объяснительная записка, заявление).
9. Понятие о служебных письмах. Классификация служебных писем.
10. Особенности оформления различных видов писем (письмо-просьба, письмо-ответ, письмо-отказ, письмо-претензия (рекламация), гарантийное письмо, сопроводительное письмо, письмо-предложение (оферта) и др.).
11. Какие виды документов относятся к документам по личному составу? Какие документы предъявляются при оформлении на работу?
12. Какие документы должны входить в состав документов личного дела?
13. Трудовой договор и его оформление.
14. Ведение трудовых книжек.

**Формы контроля самостоятельной работы обучающихся:** доклад.

**Темы докладов:**

1. Учредительные документы юридического лица.
2. Государственная регистрация ООО с одним учредителем.
3. Государственная регистрация ООО с несколькими учредителями.
4. Оформление документов при регистрации ООО.
5. Специфика устава издательства.
6. История русского делового письма
7. Интернациональные свойства официально-деловой письменной речи
8. Унификация языка служебных писем.



9. Новые тенденции в практике русского делового письма.
10. Особенности русской и зарубежной школ делового письма.
11. Основные элементы структуры делового письма.
12. Деловая переписка за рубежом.
13. Особенности официально-делового стиля речи.
14. Работа с кадровыми документами. Унифицированная система документации по труду.
15. Приказы по личному составу и особенности их оформления.
16. Учетные карточки.
17. Документы, создаваемые при увольнении работников.
18. Формирование личного дела работника и подготовка его к архивному хранению.
19. Переход к электронным трудовым книжкам. Особенности оформления.

#### **Тема 4. Организация работы с документами**

##### **Вопросы для самоподготовки:**

1. Понятие документооборота и его основные этапы.
2. Прием и первичная обработка документов в службе документационного обеспечения.
3. Регистрация и индексация документов.
4. Распределение поступивших документов и организация рационального движения документов внутри организации.
5. Исполнение документов.
6. Контроль исполнения документов.

**Формы контроля самостоятельной работы обучающихся:** доклад.

##### **Темы докладов:**

1. Методы учета и сокращения документооборота.
2. Защищенный документооборот.
3. Система защиты ценной информации и конфиденциальных документов.
4. Определение ценности документов и документной информации.
5. Общие требования к систематизации документов и формированию дел.

### **3. УСЛОВИЯ РЕАЛИЗАЦИИ ДИСЦИПЛИНЫ**

#### **3.1. Требования к минимальному материально-техническому обеспечению**

Реализация дисциплины требует наличия учебного кабинета «Кабинет социально-экономических дисциплин».

Оборудование учебного кабинета: 26 стула; 12 парт; преподавательский стол; преподавательский стул, доска, учебно-наглядные пособия, обеспечивающие тематические иллюстрации.

Технические средства обучения: экран и системный блок, имеющие выход в сеть Интернет.

#### **3.2. Информационное обеспечение обучения**

**Перечень рекомендуемых учебных изданий, Интернет-ресурсов, дополнительной литературы**

#### Основные источники:

1. Корнеев, И. К. Документационное обеспечение управления + тесты в ЭБС : учебник и практикум для среднего профессионального образования / И. К. Корнеев, А. В. Пшенко, В. А. Машурцев. — 2-е изд., перераб. и доп. — Москва : Издательство Юрайт, 2020. — 384 с. — (Профессиональное образование). — ISBN 978-5-534-05022-6. — Текст : электронный // ЭБС Юрайт [сайт]. — URL: <http://urait.ru/bcode/453688>

2. Доронина, Л. А. Документационное обеспечение управления : учебник и практикум для среднего профессионального образования / Л. А. Доронина, В. С. Иритикова. — Москва : Издательство Юрайт, 2020. — 233 с. — (Профессиональное образование). — ISBN 978-5-534-05783-6. — Текст : электронный // ЭБС Юрайт [сайт]. — URL: <https://urait.ru/bcode/453767> (дата обращения: 13.03.2020).

#### Дополнительные источники:

1. Казакевич, Т. А. Документационное обеспечение управления : учебник и практикум для среднего профессионального образования / Т. А. Казакевич, А. И. Ткалич. — 2-е изд., испр. и доп. — Москва : Издательство Юрайт, 2020. — 177 с. — (Профессиональное образование). — ISBN 978-5-534-06291-5. — Текст : электронный // ЭБС Юрайт [сайт]. — URL: <https://urait.ru/bcode/452800> (дата обращения: 12.05.2020)..

2. Грозова, О. С. Делопроизводство : учебное пособие для среднего профессионального образования / О. С. Грозова. — Москва : Издательство Юрайт, 2020. — 126 с. — (Профессиональное образование). — ISBN 978-5-534-08211-1. — Текст : электронный // ЭБС Юрайт [сайт]. — URL: <https://urait.ru/bcode/453970> (дата обращения: 13.03.2020).

#### Интернет-ресурсы:

1. ЭБС «Университетская библиотека онлайн» <http://biblioclub.ru/>
2. Научная электронная библиотека eLIBRARY.ru <http://elibrary.ru/>
3. ЭБС издательства «Юрайт» <https://urait.ru/>
4. ЭБС издательства "ЛАНЬ" <http://e.lanbook.com/>
5. ЭБС "Book.ru" <http://www.book.ru>
6. База данных EastView Полнотекстовая база данных периодики <http://ebiblioteka.ru/>
7. База данных международного индекса научного цитирования – Scopus: <http://www.scopus.com/>
8. Международный индекс научного цитирования Web of Science (Web of Knowledge) <http://webofknowledge.com>
9. Президентская библиотека им. Б.Н.Ельцина <https://www.prlib.ru/>
10. Национальная электронная библиотека <https://rusneb.ru/>
11. Видеотека учебных фильмов «Решение» Коллекция учебных видеофильмов <http://eduvideo.online>
12. Электронные учебные издания АО "Просвещение" [www.lecta.rosuchebnik.ru](http://www.lecta.rosuchebnik.ru)
13. Университетская информационная система РОССИЯ (УИС РОССИЯ) <https://uisrussia.msu.ru/>
14. Электронная библиотека учебников <http://studentam.net>
15. Cyberleninka <http://cyberleninka.ru/journal>
16. Единое окно доступа к образовательным ресурсам <http://window.edu.ru/library>
17. Электронные библиотеки. Электронные библиотеки, словари, энциклопедии <http://gigabaza.ru/doc/131454.html>

## 4. КОНТРОЛЬ И ОЦЕНКА РЕЗУЛЬТАТОВ ОСВОЕНИЯ ДИСЦИПЛИНЫ

**Контроль и оценка** результатов освоения дисциплины осуществляется преподавателем в процессе проведения практических занятий и лабораторных работ,

тестирования, а также выполнения обучающимися индивидуальных заданий, проектов, исследований.

<b>Результаты обучения (освоенные умения, усвоенные знания)</b>	<b>Формы и методы контроля и оценки результатов обучения</b>
<p>В результате освоения дисциплины обучающийся должен <b>уметь</b>:</p> <ul style="list-style-type: none"> <li>- применять основные правила оформления текстового материала;</li> <li>- оформлять организационно-распорядительную документацию;</li> <li>- оформлять документы по трудовым правонарушениям;</li> </ul> <p>В результате освоения дисциплины обучающийся должен <b>знать</b>:</p> <ul style="list-style-type: none"> <li>- документационное обеспечение управления;</li> <li>- порядок оформления реквизитов документа;</li> <li>- основные правила оформления текстового материала и правила оформления служебных документов;</li> </ul>	<p>Устный опрос Сообщение Доклад Презентация Контрольные работы</p>

#### **4.1 Перечень вопросов, выносимых для получения зачета/экзамена**

Теоретический блок вопросов:

1. История развития государственного делопроизводства
2. Законодательное и нормативно-методическое регулирование делопроизводства
3. Положение о службе делопроизводства
4. Организация делопроизводственного обслуживания
5. Документ. Виды документов.
6. Требования к оформлению документов
7. Унификация управленческих документов
8. Реквизиты документа.
9. Система организационно-правовой документации
10. Оформление организационно-правовой документации
11. Система распорядительной документации.
12. Система плановой документации
13. Оформление распорядительной документации.
14. Система информационно-справочной и справочно-аналитической документации
15. Оформление информационно-справочной и справочно-аналитической документации
16. Документооборот организации. Систематизация и обеспечение сохранности документной информации
17. Организация текущего хранения документов.
18. Речевой этике в документе.

19. Коммерческая корреспонденция.
20. Подготовка инициативных деловых писем
21. Подготовка приказов и распоряжений.
22. Акты и требования, предъявляемые к их оформлению.
23. Оформление служебных, докладных и объяснительных записок
24. Справка, её структура, типы справок
25. Документационное обеспечение кадровой работы.
26. Личные документы и требования к их оформлению

#### 4.2. Критерии оценки ответов

Для планирования расчета текущего рейтинга обучающегося используются следующие пропорции:

Вид учебного действия	Максимальная рейтинговая оценка, баллов
Академическая активность	10
практические задания	40
<i>из них: текущие практические задания</i>	20
<i>итоговое практическое задание</i>	20
рубежи текущего контроля	30
<b>ИТОГО:</b>	80

#### Требования к выполнению доклада.

Рекомендуется следующая структура доклада:

- титульный лист, содержание доклада;
- краткое изложение;
- цели и задачи;
- изложение характера исследований и рассмотренных проблем, гипотезы, спорные вопросы;
- источники информации, методы сбора и анализа данных, степень их полноты и достоверности;
- анализ и толкование полученных в работе результатов;
- выводы и оценки;
- библиография и приложения.

Время выступления докладчика не должно превышать 10 минут.

Основные требования к оформлению доклада:

- титульный лист должен включать название доклада, наименование кафедры, фамилию обучающегося;
- все использованные литературные источники сопровождаются библиографическим описанием;
- приводимая цитата из источника берется в кавычки (оформляются сноски);
- единицы измерения должны применяться в соответствии с действующими стандартами;
- все названия литературных источников следует приводить в соответствии с новейшими изданиями;
- рекомендуется включение таблиц, графиков, схем, если они отражают основное содержание или улучшают ее наглядность;

- названия фирм, учреждений, организаций и предприятий должны именоваться так, как они указываются в источнике;

### ***Критерии оценки доклада***

При выполнении доклада обучающийся должен продемонстрировать умение кратко излагать прочитанный материал, а также умение обобщать и анализировать материал по теме доклада.

Максимальная оценка за доклад: 8 баллов.

Основными критериями оценки доклада являются:

- актуальность выбранной темы и излагаемого материала – 2 балла;
- содержательность – 2 балла;
- структура и оформление доклада – 1 балл;
- четкость и выразительность выступления – 1 балл;
- умение пользоваться конспектом – 1 балл;
- точность и полнота ответов на вопросы – 1 балл.

### ***Презентация***

#### ***Требования к презентациям***

1. Объем презентации 20 -50 слайдов.
2. На титульном слайде должно быть отражено:
  - наименование факультета;
  - наименование кафедры;
  - тема презентации;
  - фамилия, имя, отчество, специальность, форма обучения, номер группы автора презентации;
  - фамилия, имя, отчество, степень, звание, должность руководитель работы;
  - год выполнения работы.
3. В презентации должны быть отражено обоснование актуальности представляемого материала, цели и задачи работы.
4. Содержание презентации должно включать наиболее значимый материал доклада, а также, при необходимости, таблицы, диаграммы, рисунки, фотографии, карты, видео – вставки, звуковое сопровождение.
5. Заключительный слайд должен содержать информацию об источниках информации для презентации.

#### ***Критерии оценки презентации***

1. Объем презентации 20 -50 слайдов (1 балл).
2. Правильность оформления титульного слайда (0,5 балла);
3. Актуальность отобранного материала, обоснованность формулировки цели и задач работы (0,5 балла);
4. Наглядность и логичность презентации, обоснованность использования таблиц, диаграмм, рисунков, фотографий, карт, видео – вставок, звукового сопровождения; правильный выбор шрифтов, фона, других элементов дизайна слайда (2 балла).
5. Объем и качество источников информации (не менее 2-х интернет – источников и не менее 2-х литературных источников).

#### ***Требования к выполнению Эссе(реферата)***

Реферат (от лат. referre – сообщать) – краткое изложение в письменном виде или в форме публикации доклада, содержания научного труда (трудов), литературы по теме. Работа над рефератом условно разделяется на выбор темы, подбор литературы, подготовку и защиту плана; написание теоретической части и всего текста с указанием библиографических данных используемых источников, подготовку доклада, выступление с ним. Тематика рефератов полностью связана с основными вопросами изучаемого курса.

Тему реферата обучающийся выбирает самостоятельно, но если на одну тему претендует несколько обучающихся, на помощь приходит преподаватель. Список литературы к темам не дается, и обучающийся самостоятельно ведет библиографический поиск, причем им не рекомендуется ограничиваться университетской библиотекой.

Важно учитывать, что написание реферата требует от обучающегося определенных усилий. Особое внимание следует уделить подбору литературы, методике ее изучения с целью отбора и обработки собранного материала, обоснованию актуальности темы и теоретического уровня обоснованности используемых в качестве примеров фактов какой-либо деятельности.

Выбрав тему реферата, начав работу над литературой, необходимо составить план. Изучая литературу, продолжается обдумывание темы, осмысливание прочитанного, делаются выписки, сопоставляются точки зрения разных авторов и т.д. Реферативная работа сводится к тому, чтобы в ней выделились две взаимосвязанные стороны: во-первых, ее следует рассматривать как учебное задание, которое должен выполнить обучаемый, а во-вторых, как форму научной работы, творческого воображения при выполнении учебного задания.

Наличие плана реферата позволяет контролировать ход работы, избежать формального переписывания текстов из первоисточников.

Оформление реферата включает титульный лист, оглавление и краткий список использованной литературы. Список использованной литературы размещается на последней странице рукописи или печатной форме реферата. Реферат выполняется в письменной или печатной форме на белых листах формата А4 (210 x 297 мм). Шрифт Times New Roman, кегель 14, через 1,5 интервала при соблюдении следующих размеров текста: верхнее поле – 25 мм, нижнее – 20 мм, левое – 30 мм, правое – 15 мм. Нумерация страниц производится сверху листа, по центру. Титульный лист нумерации не подлежит.

Рефераты должны быть написаны простым, ясным языком, без претензий на наукообразность. Следует избегать сложных грамматических оборотов, непривычных терминов и символов. Если же такие термины и

символы все-таки приводятся, то необходимо разъяснять их значение при первом упоминании в тексте реферата. Это правило касается и дипломных работ.

Объем реферата предполагает тщательный отбор информации, необходимой для краткого изложения вопроса. Важнейший этап – редактирование готового текста реферата и подготовка к обсуждению. Обсуждение требует хорошей ориентации в материале темы, умения выделить главное, поставить дискуссионный вопрос, привлечь внимание слушателей к интересной литературе, логично и убедительно изложить свои мысли.

Рефераты обязательно подлежат защите. Процедура защиты начинается с определения оппонентов защищающего свою работу. Они стремятся дать основательный анализ работы обучающегося, обращают внимание на положительные моменты и недостатки реферата, дают общую оценку содержанию, форме преподнесения материала, характеру использованной литературы. Иногда они дополняют тот или иной раздел реферата. Последнее особенно ценно, ибо говорит о глубоком знании обучающимся оппонентом изучаемой проблемы.

Обсуждение не ограничивается заслушиванием оппонентов. Другие обучающиеся имеют право уточнить или опровергнуть какое-либо утверждение. Преподаватель предлагает любому обучающемуся задать вопрос по существу доклада или попытаться подвести итог обсуждению.

### **Алгоритм работы над рефератом**

#### **1. Выбор темы**

Тема должна быть сформулирована грамотно (с литературной точки зрения);

В названии реферата следует поставить четкие рамки рассмотрения темы;

Желательно избегать слишком длинных названий;

Следует по возможности воздерживаться от использования в названии спорных с научной точки зрения терминов, излишней наукообразности, а также чрезмерного упрощения формулировок.

2. Реферат следует составлять из пяти основных частей: введения; основной части; заключения; списка литературы; приложений.

3. Основные требования к введению:

Во введении не следует концентрироваться на содержании; введение должно включать краткое обоснование актуальности темы реферата, где требуется показать, почему данный вопрос может представлять научный интерес и есть ли связь представляемого материала с современностью. Таким образом, тема реферата должна быть актуальна либо с научной точки зрения, либо с современных позиций.

Очень важно выделить цель, а также задачи, которые требуется решить для выполнения цели;

Введение должно содержать краткий обзор изученной литературы, в котором указывается взятый из того или иного источника материал, кратко анализируются изученные источники, показываются их сильные и слабые стороны;

Объем введения составляет две страницы текста.

4. Требования к основной части реферата:

Основная часть содержит материал, отобранный для рассмотрения проблемы;

Также основная часть должна включать в себя собственно мнение учащихся и сформулированные самостоятельные выводы, опирающиеся на приведенные факты;

Материал, представленный в основной части, должен быть логически изложен и распределен по параграфам, имеющим свои названия;

В изложении основной части необходимо использовать сноски (в первую очередь, когда приводятся цифры и чьи-то цитаты);

Основная часть должна содержать иллюстративный материал (графики, таблицы и т. д.);

Объем основной части составляет около 10 страниц.

5. Требования к заключению:

В заключении формулируются выводы по параграфам, обращается внимание на выдвинутые во введении задачи и цели;

Заключение должно быть четким, кратким, вытекающим из содержания основной части.

6. Требования к оформлению списка литературы (по ГОСТу):

Необходимо соблюдать правильность последовательности записи источников: сначала следует писать фамилию, а после инициалы; название работы не ставится в кавычки; после названия сокращенно пишется место издания; затем идет год издания; наконец, называется процитированная страница.

### ***Критерии оценки реферата***

Обучающийся, защищающий реферат, должен рассказать о его актуальности, поставленных целях и задачах, изученной литературе, структуре основной части, сделанных в ходе работы выводах.

По окончании выступления ему может быть задано несколько вопросов по представленной проблеме.

Оценка складывается из соблюдения требований к реферату, грамотного раскрытия темы, умения четко рассказывать о представленном реферате, способности понять суть задаваемых по работе вопросов и найти точные ответы на них.

Реферат, в котором полностью освещена тема и который оформлен согласно требованиям, оценивается до 15 баллов.

В процессе определения рубежного рейтинга обучающегося используется следующая шкала:

<b>Рубежный рейтинг</b>	<b>Критерии оценки освоения обучающимся дисциплины в ходе контрольных мероприятий промежуточной аттестации</b>
19-20 рейтинговых баллов	обучающийся глубоко и прочно усвоил программный материал, исчерпывающе, последовательно, грамотно и логически стройно его излагает, тесно увязывает с задачами и будущей деятельностью, не затрудняется с ответом при видоизменении задания, свободно справляется с задачами и практическими заданиями, правильно обосновывает принятые решения, умеет самостоятельно обобщать и излагать материал, не допуская ошибок ( <i>отлично</i> )
16-18 рейтинговых баллов	обучающийся твердо знает программный материал, грамотно и по существу излагает его, не допуская существенных неточностей в ответе на вопрос, может правильно применять теоретические положения и владеет необходимыми умениями и навыками при выполнении практических заданий ( <i>хорошо</i> )
13-15 рейтинговых баллов	обучающийся освоил основной материал, но не знает отдельных деталей, допускает неточности, недостаточно правильные формулировки, нарушает последовательность в изложении программного материала и испытывает затруднения в выполнении практических заданий ( <i>удовлетворительно</i> )
1-12 рейтинговых баллов	обучающийся не знает значительной части программного материала, допускает существенные ошибки, с большими затруднениями выполняет практические задания, задачи ( <i>неудовлетворительно</i> )
0 баллов	не аттестован



### Лист регистрации изменений

№ п/п	Содержание изменения	Реквизиты документа	Дата введения изменения
1.	Утверждена и введена в действие решением ПЦК профессиональных дисциплин на основании Федерального государственного образовательного стандарта среднего профессионального образования по специальности 42.02.02 Издательское дело (базовый уровень), утвержденным приказом Министерства образования и науки Российской Федерации от 12.05.2014 г. № 511	Протокол заседания ПЦК профессиональных дисциплин № 10 от «06» мая 2020 года	06.05.2019
2.	Актуализация учебного процесса.	Протокол заседания ПЦК профессиональных дисциплин № 11 от «11» мая 2021 года	01.09.2021



Министерство науки и высшего образования Российской Федерации  
ФЕДЕРАЛЬНОЕ ГОСУДАРСТВЕННОЕ БЮДЖЕТНОЕ ОБРАЗОВАТЕЛЬНОЕ УЧРЕЖДЕНИЕ  
ВЫСШЕГО ОБРАЗОВАНИЯ  
«РОССИЙСКИЙ ГОСУДАРСТВЕННЫЙ СОЦИАЛЬНЫЙ  
УНИВЕРСИТЕТ»



УТВЕРЖДАЮ  
Директор Колледжа РГСУ  
И.В. Косоплечев  
«24» мая 2021 г

РАБОЧАЯ ПРОГРАММА ДИСЦИПЛИНЫ

**ОП.02 ИНФОРМАЦИОННЫЕ ТЕХНОЛОГИИ  
В ИЗДАТЕЛЬСКОМ ДЕЛЕ**

ОБРАЗОВАТЕЛЬНАЯ ПРОГРАММА СРЕДНЕГО  
ПРОФЕССИОНАЛЬНОГО ОБРАЗОВАНИЯ - ПРОГРАММА  
ПОДГОТОВКИ СПЕЦИАЛИСТОВ СРЕДНЕГО ЗВЕНА

Уровень профессионального образования  
Среднее профессиональное образование

программа базовой подготовки  
на базе основного общего образования

**Форма обучения**  
**Очная**

Москва 2021

Рабочая программа дисциплины «**ИНФОРМАЦИОННЫЕ ТЕХНОЛОГИИ В ИЗДАТЕЛЬСКОМ ДЕЛЕ**» разработана на основании федерального государственного образовательного стандарта среднего профессионального образования по специальности **42.02.02 Издательское дело**, утвержденного приказом Министерства образования и науки Российской Федерации от 12.05.14 № 511, учебного плана по основной профессиональной образовательной программе среднего профессионального образования – программе подготовки специалистов среднего звена **Издательское дело**.

Рабочая программа дисциплины разработана рабочей группой в составе:  
преподаватель Колледжа РГСУ Ильин В.А., преподаватель Колледжа РГСУ Шаповалова Н.А.

Руководитель основной профессиональной образовательной программы



Преподаватель  
Чешенко Л.И.

(подпись)

Рабочая программа дисциплины обсуждена и утверждена на заседании ПЦК естественно-математических дисциплин, физической культуры и БЖ  
Протокол № 11 от «11» мая 2021 года

Председатель ПЦК естественно-математических дисциплин, физической культуры и БЖ



преподаватель  
Бекбулатов Д.Р.

(подпись)

Рабочая программа дисциплины рецензирована и рекомендована к утверждению:

Генеральный директор автономной некоммерческой организации культурный центр «Грин Хилл»



С.А. Королев

## СОДЕРЖАНИЕ

<i>1. ПАСПОРТ РАБОЧЕЙ ПРОГРАММЫ ДИСЦИПЛИНЫ</i> .....	4
1.1. <i>Область применения рабочей программы</i> .....	4
1.2. <i>Место дисциплины в структуре основной профессиональной образовательной программы</i> .....	4
1.3. <i>Цели и задачи дисциплины – требования к результатам освоения дисциплины:</i> .....	4
1.4. <i>Компетенции обучающегося, формируемые в результате освоения дисциплины.</i> .....	5
<i>2. СТРУКТУРА И СОДЕРЖАНИЕ ДИСЦИПЛИНЫ</i> .....	5
2.1. <i>Объем дисциплины и виды учебной работы</i> .....	5
2.2. <i>Тематический план дисциплины</i> .....	6
2.3. <i>Содержание дисциплины</i> .....	7
2.4. <i>Планы групповых занятий и образовательные технологии</i> .....	9
<i>3. УСЛОВИЯ РЕАЛИЗАЦИИ ДИСЦИПЛИНЫ</i> .....	11
3.1. <i>Требования к минимальному материально-техническому обеспечению</i> .....	11
3.2. <i>Информационное обеспечение обучения</i> .....	11
<i>4. КОНТРОЛЬ И ОЦЕНКА РЕЗУЛЬТАТОВ ОСВОЕНИЯ ДИСЦИПЛИНЫ</i> .....	13
4.1 <i>Перечень вопросов, выносимых для получения зачета/экзамена</i> .....	13
4.2. <i>Критерии оценки ответов</i> .....	16
<i>Лист регистрации изменений</i> .....	21

# 1. ПАСПОРТ РАБОЧЕЙ ПРОГРАММЫ ДИСЦИПЛИНЫ

## 1.1. Область применения рабочей программы

Рабочая программа дисциплины является частью основной профессиональной образовательной программы в соответствии с ФГОС по специальности / профессии СПО Издательское дело.

Рабочая программа дисциплины может быть использована в программах дополнительного профессионального образования для повышения квалификации и профессиональной переподготовки специалистов, имеющих базовый уровень образования.

## 1.2. Место дисциплины в структуре основной профессиональной образовательной программы

Дисциплина «ИНФОРМАЦИОННЫЕ ТЕХНОЛОГИИ В ИЗДАТЕЛЬСКОМ ДЕЛЕ» (ОП.02) относится к вариативной части профессионального цикла дисциплин основной профессиональной образовательной программы СПО по ППССЗ по специальности 42.02.02 «Издательское дело», квалификация выпускника Специалист издательского дела

Теоретические знания, практические умения и навыки, полученные в ходе изучения дисциплины, будут способствовать успешной работе выпускника в области подготовки, выпуска и распространения издательской продукции в печатной и электронной форме, его социальной мобильности и конкурентоспособности на рынке труда, а также формированию таких социально-личностных качеств как целеустремленность, способность к быстрой социальной адаптации и реализации своего творческого личностного потенциала.

## 1.3. Цели и задачи дисциплины – требования к результатам освоения дисциплины:

Целями дисциплины являются изучение студентами основных аспектов информационных технологий в издательском деле, позволяющих грамотно ориентироваться в вопросах получения, обработки, интерпретации необходимой для издательской деятельности информации, применение соответствующих алгоритмов для подготовки содержания и оформления изданий.

### Задачи изучения дисциплины:

- формирование у студентов теоретических знаний о современных информационных технологиях, моделях, методах и средствах решения функциональных задач и организации информационных процессов;
- изучение организационной, функциональной и физической структуры базовой информационной технологии и базовых информационных процессов в издательском деле;
- изучение возможностей применения сетевых технологий в издательском деле.

В результате освоения дисциплины специалист должен демонстрировать следующие результаты обучения:

<b>Знать</b>	- основы информационной культуры; - принципы и структуру функционирования компьютерной техники и информационных технологий; - особенности использования Интернет-технологий в издательском деле; ОК-1-5; ПК 1.4; 2.3
--------------	---

<b>Уметь</b>	- использовать компьютерную технику при решении конкретных практических задач; - инструментальную среду, функционирующую в компьютерных издательских системах, при обработке текстовой информации; ОК-1-5; ПК 1.4; 2.3
<b>Владеть навыками</b>	- работы на персональном компьютере, использования интернет-технологий в издательском деле; - организации и использования систем управления базами данных; - организации и оценки эффективности информационного пространства организации. ОК-1-5; ПК 1.4; 2.3

#### **1.4. Компетенции обучающегося, формируемые в результате освоения дисциплины.**

ОК 1. Понимать сущность и социальную значимость своей будущей профессии, проявлять к ней устойчивый интерес.

ОК 2. Организовывать собственную деятельность, выбирать типовые методы и способы выполнения профессиональных задач, оценивать их эффективность и качество.

ОК 3. Принимать решения в стандартных и нестандартных ситуациях и нести за них ответственность.

ОК 4. Осуществлять поиск и использование информации, необходимой для эффективного выполнения профессиональных задач, профессионального и личностного развития.

ОК 5. Использовать информационно-коммуникационные технологии в профессиональной деятельности.

ПК 1.4. Использовать компьютерные технологии при работе с текстами.

ПК 2.3. Использовать компьютерные технологии при верстке и оформлении изданий.

## **2. СТРУКТУРА И СОДЕРЖАНИЕ ДИСЦИПЛИНЫ**

### **2.1. Объем дисциплины и виды учебной работы**

Общая трудоемкость дисциплины составляет 72 часа, в том числе

Аудиторные занятия 54 часа, самостоятельная работа 18 часов.

<b>Вид учебной работы</b>	<b>Объем часов</b>
<b>Максимальная учебная нагрузка (всего)</b>	76
<b>Обязательная аудиторная учебная нагрузка (всего)</b>	56
в том числе:	
лекционные занятия	18
лабораторные работы	38
практические занятия	0
контрольные работы	0
курсовая работа (проект)	0

<b>Самостоятельная работа обучающегося (всего)</b>	20
в том числе:	
самостоятельная работа над курсовой работой (проектом)	0
<i>реферат, внеаудиторная самостоятельная работа</i>	20
<i>Итоговая аттестация в форме экзамена</i>	

## 2.2. Тематический план дисциплины

№ п/ п	Раздел, тема	Виды учебной работы, трудоемкость (в часах)						Формы текущего контроля успеваемости и промежуточной аттестации						
		Всего	Самостоят. работа	Аудиторные занятия				Конт. раб.	Рефераты / эссе	Курсов. раб/ проект	Расчетно-графическая работа	Контр. точки по мод.-рейтинг.	Системе Зачёт	Экзамен
				Всего	Лекционные	Групповые (семинары, практические)	Лабораторные							
1.	Раздел 1. Информатизация общества. Современные информационные технологии.	19	5	14	5		9							
2.	Раздел 2. Информационные системы и системы управления базами данных	19	5	14	5		9							
3.	Раздел 3. Телекоммуникационные технологии в издательском деле	18	5	13	4		9							
4.	Раздел 4. Современный российский рынок информационных технологий в издательском	20	5	15	4		11							

	деле													
Общий объем	Итого часов	76	20	56	18		38							
	Всего часов	76												

### 2.3. Содержание дисциплины

Наименование разделов / тем	Содержание учебного материала	Уровень освоения
<p><b>Раздел 1.</b></p> <p><b>Информатизация общества. Современные информационные технологии.</b></p>	<p>Понятие информации. Свойства информации: ценность, актуальность, достоверность, полнота. Роль информации и систем управления информацией в книжном деле. Докомпьютерные способы работы с информацией. Современные требования к информации. Информационные ресурсы и информационный потенциал. Информационные потоки в организациях, их структура и характеристика (вид информации, мощность потока, необходимость защиты). Предпосылки и последствия информатизации. Понятие информационного ресурса предприятия. Информационная безопасность и защита информации.</p> <p>Научно-технические предпосылки эпохи компьютерных технологий. Определение информационной технологии. Информационные характеристики книжного дела. Классификация информационных технологий по функциям и зонам управления, их особенности. Традиционные информационные технологии. Составные части современных информационных технологий: офисная технология, системы</p>	2



	управления базами данных, телекоммуникации и мультимедийные технологии.	
<b>Раздел 2. Информационные системы и системы управления базами данных</b>	<p>Принципы компьютерного хранения информации. Понятие информационной системы. Фактографические и документальные информационные системы. Примеры систем. Информационно-поисковые языки и системы. Методология построения информационной модели. Информационная модель бизнес-процессов предприятия.</p> <p>Понятие объекта, данного. Определение базы данных. Модели баз данных: реляционная, иерархическая, сетевая. Реляционные базы данных. Понятие файла, записи, поля.</p> <p>Определение СУБД. Основные объекты СУБД: таблица, форма, запрос, отчет. Системы и языки запросов; методы защиты баз данных. Методы сбора, обработки и хранения данных. Заполнение базы данных.</p> <p>Распределенные базы данных. Централизованные и децентрализованные БД. Проектирование автоматизированных информационных технологий; внедрение; развитие.</p>	2
<b>Раздел 3. Телекоммуникационные технологии в издательском деле</b>	<p>Сетевые технологии. Понятие компьютерной сети. Классификация сетей. Архитектура сетей, аппаратные и программные средства, сетевые операционные системы. Топология</p>	2

	<p>локальных сетей. Технологии одноранговой сети и технология «клиент-сервер». Сеть Intranet. Защита информации в локальной сети.</p> <p>Электронная почта: преимущества, состав электронного письма, формирование адреса. «Всемирная паутина» World Wide Web. Гипертекст, программы-браузеры. Поиск информации в WWW. Ресурсы Интернета для издателя.</p>	
<p><b>Раздел 4. Современный российский рынок информационных технологий в издательском деле</b></p>	<p>Функционирующие управленческие информационные технологии. Понятие автоматизированного рабочего места (АРМ). Аппаратное и программное обеспечение рабочего места. АРМ верстальщика, дизайнера, редактора и др. Понятие о цифровой печати и ее разновидностях. Тенденция к слиянию издательской и полиграфической стадий книжного дела. Настольные издательские системы.</p> <p>Специализированное программное обеспечение. Организация и функционирование электронного книжного магазина.</p>	<p>2</p>

## 2.4. Планы групповых занятий и образовательные технологии

### Раздел 1. Информатизация общества. Современные информационные технологии.

#### Вопросы для самоподготовки:

1. Положительные и негативные стороны процесса информатизации общества».
2. Анализ таблицы Хессига.
3. Влияние информационных технологий на процесс функционирования книжного дела.
4. Компьютер как инструмент работы с информацией

**Формы контроля самостоятельной работы обучающихся:** доклад по теме «Примеры применения ПК для расчетов в профессиональной области».

## **Раздел 2. Информационные системы и системы управления базами данных**

### **Вопросы для самоподготовки:**

1. Принципы компьютерного хранения информации.
2. Понятие информационной системы.
3. Фактографические и документальные информационные системы.
4. Информационно-поисковые языки и системы.
5. Методология построения информационной модели.
6. Информационная модель бизнес-процессов предприятия.

### **Формы контроля самостоятельной работы обучающихся:** сообщения

Темы сообщений:

1. Работа с базой данных (на примере СУБД MS Access)
2. Создание таблиц с помощью мастера таблиц. Таблицы для делового и личного применения;
3. Создание таблиц в конструкторе таблиц;
4. Ввод данных в БД в режиме формы;
5. Создание запросов;
6. Формирование отчета.

## **Раздел 3. Телекоммуникационные технологии в издательском деле**

### **Вопросы для самоподготовки:**

1. Сетевые технологии.
2. Понятие компьютерной сети.
3. Классификация сетей.
4. Архитектура сетей, аппаратные и программные средства, сетевые операционные системы. Топология локальных сетей.
5. Технологии одноранговой сети и технология «клиент-сервер». Сеть Intranet.
6. Защита информации в локальной сети.

### **Формы контроля самостоятельной работы обучающихся:** сообщения

Темы сообщений

1. Работа в локальной сети (на примере сети компьютерного класса).
2. Формирование персонального списка ссылок на информационные ресурсы Интернета в профессиональной области.
3. Информационные ресурсы Интернета
4. Работа с электронной почтой
5. Поиск информации в WWW.
6. Сайты книжных издательств.

## **Раздел 4. Современный российский рынок информационных технологий в издательском деле**

### **Вопросы для самоподготовки:**

1. Проектирование одностраничной публикации.
2. Подготовка текстовой и графической информации, разработка макета, дизайна.
3. Электронный бизнес и электронная коммерция.
4. Специализированное программное обеспечение.
5. Организация и функционирование электронного книжного магазина.

**Формы контроля самостоятельной работы обучающихся:** дискуссия «Перспективы развития электронной торговли в РФ и функционирование книжных Интернет-магазинов».

### **3. УСЛОВИЯ РЕАЛИЗАЦИИ ДИСЦИПЛИНЫ**

#### **3.1. Требования к минимальному материально-техническому обеспечению**

Реализация дисциплины требует наличия учебного кабинета лаборатории «Лаборатория информационных технологий».

Оборудование лаборатории: 40 стульев; 14 парт; преподавательский стол; преподавательский стул, доска для написания маркером; учебно-наглядные пособия, обеспечивающие тематические иллюстрации.

Технические средства обучения: 20 компьютеров(HP)-ученических, проектор Epson EB-W28, компьютер HP PRO 3500 SERIES MT, монитор HP W2072a, принтер Samsung.

Оборудование лаборатории и рабочих мест лаборатории: стол для преподавателя, парты, стулья, доска для написания маркером и компьютеры с выходом в Интернет.

#### **3.2. Информационное обеспечение обучения**

**Перечень рекомендуемых учебных изданий, Интернет-ресурсов, дополнительной литературы**

Основные источники:

1. Информатика для гуманитариев : учебник и практикум для среднего профессионального образования / Г. Е. Кедрова [и др.] ; под редакцией Г. Е. Кедровой. — Москва : Издательство Юрайт, 2020. — 439 с. — (Профессиональное образование). — ISBN 978-5-534-10244-4. — Текст : электронный // ЭБС Юрайт [сайт]. — URL: <https://www.ura.it.ru/bcode/456496> (дата обращения: 21.03.2020).
2. Сергеев, Е. Ю. Технология производства печатных и электронных средств информации : учебное пособие для среднего профессионального образования / Е. Ю. Сергеев. — Москва : Издательство Юрайт, 2020. — 227 с. — (Профессиональное образование). — ISBN 978-5-534-10856-9. — Текст : электронный // ЭБС Юрайт [сайт]. — URL: <https://www.ura.it.ru/bcode/455879> (дата обращения: 21.03.2020).
3. Цифровые технологии в дизайне. История, теория, практика : учебник и практикум для среднего профессионального образования / А. Н. Лаврентьев [и др.] ; под редакцией А. Н. Лаврентьева. — 2-е изд., испр. и доп. — Москва : Издательство Юрайт, 2020. — 208 с. — (Профессиональное образование). — ISBN 978-5-534-11512-3. — Текст : электронный // ЭБС Юрайт [сайт]. — URL: <https://ura.it.ru/bcode/457117> (дата обращения: 12.05.2020).

Дополнительные источники:

1. Селезнев, В. А. Компьютерная графика : учебник и практикум для среднего профессионального образования / В. А. Селезнев, С. А. Дмитроченко. — 2-е изд., испр. и доп. — Москва : Издательство Юрайт, 2020. — 218 с. —

- (Профессиональное образование). — ISBN 978-5-534-08440-5. — Текст : электронный // ЭБС Юрайт [сайт]. — URL: <https://urait.ru/bcode/452411> (дата обращения: 10.04.2020).
2. Инженерная и компьютерная графика : учебник и практикум для среднего профессионального образования / Р. Р. Анамова [и др.] ; под общей редакцией С. А. Леоновой. — Москва : Издательство Юрайт, 2019. — 246 с. — (Профессиональное образование). — ISBN 978-5-534-02971-0. — Текст : электронный // ЭБС Юрайт [сайт]. — URL: <https://urait.ru/bcode/437053> (дата обращения: 10.04.2020).
  3. Информационные технологии в маркетинге : учебник и практикум для среднего профессионального образования / С. В. Карпова [и др.] ; под общей редакцией С. В. Карповой. — Москва : Издательство Юрайт, 2020. — 367 с. — (Профессиональное образование). — ISBN 978-5-9916-9115-4. — Текст : электронный // ЭБС Юрайт [сайт]. — URL: <https://www.urait.ru/bcode/452841> (дата обращения: 21.03.2020).
  4. Григорьева, Е. И. Основы издательского дела. Электронное издание : учебное пособие для среднего профессионального образования / Е. И. Григорьева, И. М. Ситдинов. — Москва : Издательство Юрайт, 2020. — 439 с. — (Профессиональное образование). — ISBN 978-5-534-06330-1. — Текст : электронный // ЭБС Юрайт [сайт]. — URL: <https://www.urait.ru/bcode/455187> (дата обращения: 21.03.2020).
  5. Запекина, Н. М. Основы полиграфического производства : учебное пособие для среднего профессионального образования / Н. М. Запекина. — 2-е изд., перераб. и доп. — Москва : Издательство Юрайт, 2020. — 178 с. — (Профессиональное образование). — ISBN 978-5-534-11087-6. — Текст : электронный // ЭБС Юрайт [сайт]. — URL: <http://www.urait.ru/bcode/456074> (дата обращения: 21.03.2020).

Интернет-ресурсы:

1. ЭБС «Университетская библиотека онлайн» <http://biblioclub.ru/>
  2. Научная электронная библиотека eLIBRARY.ru <http://elibrary.ru/>
  3. ЭБС издательства «Юрайт» <https://urait.ru/>
  4. ЭБС издательства "ЛАНЬ" <http://e.lanbook.com/>
  5. ЭБС "Book.ru" <http://www.book.ru>
  6. База данных EastView Полнотекстовая база данных периодики <http://ebiblioteka.ru/>
  7. База данных международного индекса научного цитирования – Scopus: <http://www.scopus.com/>
  8. Международный индекс научного цитирования Web of Science (Web of Knowledge) <http://webofknowledge.com>
  9. Президентская библиотека им. Б.Н.Ельцина <https://www.prlib.ru/>
  10. Национальная электронная библиотека <https://rusneb.ru/>
  11. Видеотека учебных фильмов «Решение» Коллекция учебных видеофильмов <http://eduvideo.online>
  12. Электронные учебные издания АО "Просвещение" [www.lecta.rosuchebnik.ru](http://www.lecta.rosuchebnik.ru)
  13. Университетская информационная система РОССИЯ (УИС РОССИЯ) <https://uisrussia.msu.ru/>
  14. Электронная библиотека учебников <http://studentam.net>
  15. Cyberleninka <http://cyberleninka.ru/journal>
  16. Единое окно доступа к образовательным ресурсам <http://window.edu.ru/library>
- Электронные библиотеки. Электронные библиотеки, словари, энциклопедии <http://gigabaza.ru/doc/131454.html>

#### 4. КОНТРОЛЬ И ОЦЕНКА РЕЗУЛЬТАТОВ ОСВОЕНИЯ ДИСЦИПЛИНЫ

**Контроль и оценка** результатов освоения дисциплины осуществляется преподавателем в процессе проведения практических занятий и лабораторных работ, тестирования, а также выполнения обучающимися индивидуальных заданий, проектов, исследований.

<b>Результаты обучения (освоенные умения, усвоенные знания)</b>	<b>Формы и методы контроля и оценки результатов обучения</b>
<p>В результате освоения дисциплины обучающийся должен <b>уметь</b>:</p> <ul style="list-style-type: none"><li>- использовать компьютерную технику при решении конкретных практических задач;</li><li>- инструментальную среду, функционирующую в компьютерных издательских системах, при обработке текстовой информации;</li></ul> <p>В результате освоения дисциплины обучающийся должен <b>знать</b>:</p> <ul style="list-style-type: none"><li>- основы информационной культуры;</li><li>- принципы и структуру функционирования компьютерной техники и информационных технологий;</li><li>- особенности использования Интернет-технологий в издательском деле;</li></ul>	<p>Устный опрос Сообщение дискуссия Доклад Тестовые задания Контрольные работы Зачеты</p>

##### 4.1 Перечень вопросов, выносимых для получения зачета/экзамена

Примерный перечень вопросов теста для получения экзамена

- 1. Какой из способов подключения к Интернету обеспечивает наибольшие возможности для доступа к информационным ресурсам...**
  - 1) удаленный доступ по коммутируемому телефонному каналу
  - 2) постоянное соединение по оптоволоконному каналу
  - 3) постоянное соединение по выделенному телефонному каналу
  - 4) терминальное соединение по коммутируемому телефонному каналу
- 2. Выберите варианты описания World Wide Web:**
  - 1) один из информационных ресурсов Интернета;
  - 2) множество узлов, связанных линиями передачи данных;
  - 3) один из способов объединения компьютеров в сеть;
  - 4) для работы необходима программа-браузер;
  - 5) система, основанная на использовании ссылок, связывающих текстовую, графическую, звуковую и видеoinформацию.
- 3. Укажите соответствие между двумя столбцами:**

1) Microsoft Word	а) электронные таблицы
2) Microsoft Excel	б) базы данных
3) Power Point	в) текстовые документы
4) Microsoft Access	г) электронные презентации
- 4. Электронная почта (e-mail) позволяет передавать...**
  - 1) только сообщения
  - 2) только файлы

- 3) сообщения и приложенные файлы  
4) видеоизображение.
5. **Модем - это ...**  
1) почтовая программа  
2) сетевой протокол  
3) сервер Интернета  
4) техническое устройство
6. **Провайдер – это**  
1) поставщик услуг Интернет,  
2) человек, занимающийся созданием сайтов,  
3) цензор,  
4) периферийное устройство, служащее для связи с другим компьютером.
7. **Что такое браузер?**  
1) специальный компьютер, ведущий статистику в Интернет,  
2) человек, контролирующий время, проведенное пользователем в Интернет,  
3) программа для просмотра web-страниц,  
4) специальный сайт.
8. **Что произойдет, если при отправке электронного сообщения не заполнить поле «Кому»?**  
1) сообщение будет отправлено по адресу anonyms@mail.ru,  
2) невозможно отправить сообщение,  
3) сообщение будет отправлено по случайному адресу.
9. **Можно ли отправить электронное письмо, не заполняя поле «Тема»?**  
1) можно, но нежелательно,  
2) нельзя,  
3) поле «Тема» отсутствует в большинстве почтовых программ.
10. **Что такое web-сайт:**  
1) программа для работы в Интернете,  
2) несколько гипертекстовых документов, имеющих одинаковое дизайнерское решение,  
3) компьютерная система навигации в сети.
11. **Для совместной работы компьютеров в пределах офиса используется**  
1) региональная сеть,  
2) глобальная сеть,  
3) локальная сеть,  
4) национальная сеть.
12. **Тип поля в базе данных (числовой, текстовый, логический...) определяется:**  
1) названием поля,  
2) шириной поля,  
3) типом данных.
13. **Что такое спам (spam)?**  
1) долгожданное письмо,  
2) нежелательная почта,  
3) параметр настройки,  
4) внезапный обрыв соединения с Интернет.
14. **Укажите соответствие между двумя столбцами, описывающими состав современных средств оргтехники:**
- |                     |                                   |
|---------------------|-----------------------------------|
| 1) коммуникационные | а) мультимедиа проектор,          |
| 2) печатающие       | б) персональный компьютер,        |
| 3) множительные     | в) факс,                          |
| 4) электронные      | г) копировальный автомат, сканер, |





- 2)браузер  
3)сервер  
4)провайдер
26. Среди приведенных записей укажите корректный IP-адрес компьютера:  
1)212.110.1.3  
2)198,15,19,216  
3)http://www.ipc.ru  
4)200.37.267.45
27. Может ли запуск файла, прикрепленного к письму, привести к заражению компьютера вирусом?  
1) да  
2) нет
28. Гиперссылки на web-странице могут обеспечить переход ...  
1)только в пределах данной web-страницы  
2)на любую web-страницу только данного сервера  
3)на любую web-страницу Internet
29. Гипертекст - это...  
1)очень большой текст  
2)структурированный текст, в котором могут осуществляться переходы по выделенным меткам  
3)текст, набранный на компьютере  
4)текст, в котором используется шрифт большого размера

#### 4.2. Критерии оценки ответов

Для планирования расчета текущего рейтинга обучающегося используются следующие пропорции:

Вид учебного действия	Максимальная рейтинговая оценка, баллов
Академическая активность	10
практические задания	40
<i>из них: текущие практические задания</i>	20
<i>итоговое практическое задание</i>	20
рубежи текущего контроля	30
<b>ИТОГО:</b>	80

#### **Критерии оценки теста:**

«Зачтено» - если обучающийся правильно выполнил не менее 2/3 всей работы или допустил не более одной грубой ошибки и двух недочетов, не более одной грубой и одной негрубой ошибки, не более трех негрубых ошибок, одной негрубой ошибки и трех недочетов, при наличии четырех-пяти недочетов.

«Не зачтено» - если число ошибок и недочетов превысило норму для оценки 3 или правильно выполнено менее 2/3 всей работы.

#### **Требования к выполнению доклада.**

Рекомендуется следующая структура доклада:

- титульный лист, содержание доклада;
- краткое изложение;
- цели и задачи;
- изложение характера исследований и рассмотренных проблем, гипотезы, спорные вопросы;

- источники информации, методы сбора и анализа данных, степень их полноты и достоверности;
- анализ и толкование полученных в работе результатов;
- выводы и оценки;
- библиография и приложения.

Время выступления докладчика не должно превышать 10 минут.

Основные требования к оформлению доклада:

- титульный лист должен включать название доклада, наименование кафедры, фамилию обучающегося;
- все использованные литературные источники сопровождаются библиографическим описанием;
- приводимая цитата из источника берется в кавычки (оформляются сноски);
- единицы измерения должны применяться в соответствии с действующими стандартами;
- все названия литературных источников следует приводить в соответствии с новейшими изданиями;
- рекомендуется включение таблиц, графиков, схем, если они отражают основное содержание или улучшают ее наглядность;
- названия фирм, учреждений, организаций и предприятий должны именоваться так, как они указываются в источнике;

#### ***Критерии оценки доклада***

При выполнении доклада обучающийся должен продемонстрировать умение кратко излагать прочитанный материал, а также умение обобщать и анализировать материал по теме доклада.

Максимальная оценка за доклад: 8 баллов.

Основными критериями оценки доклада являются:

- актуальность выбранной темы и излагаемого материала – 2 балла;
- содержательность – 2 балла;
- структура и оформление доклада – 1 балл;
- четкость и выразительность выступления – 1 балл;
- умение пользоваться конспектом – 1 балл;
- точность и полнота ответов на вопросы – 1 балл.

#### ***Требования к выполнению Эссе(реферата)***

Реферат (от лат. referre – сообщать) – краткое изложение в письменном виде или в форме публикации доклада, содержания научного труда (трудов), литературы по теме. Работа над рефератом условно разделяется на выбор темы, подбор литературы, подготовку и защиту плана; написание теоретической части и всего текста с указанием библиографических данных используемых источников, подготовку доклада, выступление с ним. Тематика рефератов полностью связана с основными вопросами изучаемого курса.

Тему реферата обучающийся выбирают самостоятельно, но если на одну тему претендует несколько обучающихся, на помощь приходит преподаватель. Список литературы к темам не дается, и обучающийся самостоятельно ведут библиографический поиск, причем им не рекомендуется ограничиваться университетской библиотекой.

Важно учитывать, что написание реферата требует от обучающихся определенных усилий. Особое внимание следует уделить подбору литературы, методике ее изучения с целью отбора и обработки собранного материала, обоснованию актуальности темы и теоретического уровня обоснованности используемых в качестве примеров фактов какой-либо деятельности.

Выбрав тему реферата, начав работу над литературой, необходимо составить план. Изучая литературу, продолжается обдумывание темы, осмысливание прочитанного, делаются выписки, сопоставляются точки зрения разных авторов и т.д. Реферативная работа сводится к тому, чтобы в ней выделились две взаимосвязанные стороны: во-первых, ее следует рассматривать как учебное задание, которое должен выполнить обучающийся, а во-вторых, как форму научной работы, творческого воображения при выполнении учебного задания.

Наличие плана реферата позволяет контролировать ход работы, избежать формального переписывания текстов из первоисточников.

Оформление реферата включает титульный лист, оглавление и краткий список использованной литературы. Список использованной литературы размещается на последней странице рукописи или печатной форме реферата. Реферат выполняется в письменной или печатной форме на белых листах формата А4 (210 x 297 мм). Шрифт Times New Roman, кегель 14, через 1,5 интервала при соблюдении следующих размеров текста: верхнее поле – 25 мм, нижнее – 20 мм, левое – 30 мм, правое – 15 мм. Нумерация страниц производится сверху листа, по центру. Титульный лист нумерации не подлежит.

Рефераты должны быть написаны простым, ясным языком, без претензий на наукообразность. Следует избегать сложных грамматических оборотов, непривычных терминов и символов. Если же такие термины и символы все-таки приводятся, то необходимо разъяснять их значение при первом упоминании в тексте реферата. Это правило касается и дипломных работ.

Объем реферата предполагает тщательный отбор информации, необходимой для краткого изложения вопроса. Важнейший этап – редактирование готового текста реферата и подготовка к обсуждению. Обсуждение требует хорошей ориентации в материале темы, умения выделить главное, поставить дискуссионный вопрос, привлечь внимание слушателей к интересной литературе, логично и убедительно изложить свои мысли.

Рефераты обязательно подлежат защите. Процедура защиты начинается с определения оппонентов защищающего свою работу. Они стремятся дать основательный анализ работы обучающегося, обращают внимание на положительные моменты и недостатки реферата, дают общую оценку содержанию, форме преподнесения материала, характеру использованной литературы. Иногда они дополняют тот или иной раздел реферата. Последнее особенно ценно, ибо говорит о глубоком знании обучающимся-оппонентом изучаемой проблемы.

Обсуждение не ограничивается заслушиванием оппонентов. Другие обучающиеся имеют право уточнить или опровергнуть какое-либо утверждение. Преподаватель предлагает любому обучающемуся задать вопрос по существу доклада или попытаться подвести итог обсуждению.

### **Алгоритм работы над рефератом**

#### **1. Выбор темы**

Тема должна быть сформулирована грамотно (с литературной точки зрения);

В названии реферата следует поставить четкие рамки рассмотрения темы;

Желательно избегать слишком длинных названий;

Следует по возможности воздерживаться от использования в названии спорных с научной точки зрения терминов, излишней наукообразности, а также чрезмерного упрощения формулировок.

2. Реферат следует составлять из пяти основных частей: введения; основной части; заключения; списка литературы; приложений.

#### **3. Основные требования к введению:**

Во введении не следует концентрироваться на содержании; введение должно включать краткое обоснование актуальности темы реферата, где требуется показать, почему данный вопрос может представлять научный интерес и есть ли связь

представляемого материала с современностью. Таким образом, тема реферата должна быть актуальна либо с научной точки зрения, либо с современных позиций.

Очень важно выделить цель, а также задачи, которые требуется решить для выполнения цели;

Введение должно содержать краткий обзор изученной литературы, в котором указывается взятый из того или иного источника материал, кратко анализируются изученные источники, показывается их сильные и слабые стороны;

Объем введения составляет две страницы текста.

4. Требования к основной части реферата:

Основная часть содержит материал, отобранный для рассмотрения проблемы;

Также основная часть должна включать в себя собственно мнение учащихся и сформулированные самостоятельные выводы, опирающиеся на приведенные факты;

Материал, представленный в основной части, должен быть логически изложен и распределен по параграфам, имеющим свои названия;

В изложении основной части необходимо использовать сноски (в первую очередь, когда приводятся цифры и чьи-то цитаты);

Основная часть должна содержать иллюстративный материал (графики, таблицы и т. д.);

Объем основной части составляет около 10 страниц.

5. Требования к заключению:

В заключении формулируются выводы по параграфам, обращается внимание на выдвинутые во введении задачи и цели;

Заключение должно быть четким, кратким, вытекающим из содержания основной части.

6. Требования к оформлению списка литературы (по ГОСТу):

Необходимо соблюдать правильность последовательности записи источников: сначала следует писать фамилию, а после инициалы; название работы не ставится в кавычки; после названия сокращенно пишется место издания; затем идет год издания; наконец, называется процитированная страница.

### ***Критерии оценки реферата***

Обучающийся, защищающий реферат, должен рассказать о его актуальности, поставленных целях и задачах, изученной литературе, структуре основной части, сделанных в ходе работы выводах.

По окончании выступления ему может быть задано несколько вопросов по представленной проблеме.

Оценка складывается из соблюдения требований к реферату, грамотного раскрытия темы, умения четко рассказывать о представленном реферате, способности понять суть задаваемых по работе вопросов и найти точные ответы на них.

Реферат, в котором полностью освещена тема и который оформлен согласно требованиям, оценивается до 15 баллов.

В процессе определения рубежного рейтинга обучающегося используется следующая шкала:

<b>Рубежный рейтинг</b>	<b>Критерии оценки освоения обучающимся дисциплины в ходе контрольных мероприятий промежуточной аттестации</b>
-----------------------------	--

<p>19-20 рейтинговых баллов</p>	<p>обучающийся глубоко и прочно усвоил программный материал, исчерпывающе, последовательно, грамотно и логически стройно его излагает, тесно увязывает с задачами и будущей деятельностью, не затрудняется с ответом при видоизменении задания, свободно справляется с задачами и практическими заданиями, правильно обосновывает принятые решения, умеет самостоятельно обобщать и излагать материал, не допуская ошибок (<i>отлично</i>)</p>
<p>16-18 рейтинговых баллов</p>	<p>обучающийся твердо знает программный материал, грамотно и по существу излагает его, не допуская существенных неточностей в ответе на вопрос, может правильно применять теоретические положения и владеет необходимыми умениями и навыками при выполнении практических заданий (<i>хорошо</i>)</p>
<p>13-15 рейтинговых баллов</p>	<p>обучающийся освоил основной материал, но не знает отдельных деталей, допускает неточности, недостаточно правильные формулировки, нарушает последовательность в изложении программного материала и испытывает затруднения в выполнении практических заданий (<i>удовлетворительно</i>)</p>
<p>1-12 рейтинговых баллов</p>	<p>обучающийся не знает значительной части программного материала, допускает существенные ошибки, с большими затруднениями выполняет практические задания, задачи (<i>неудовлетворительно</i>)</p>
<p>0 баллов</p>	<p>не аттестован</p>

### Лист регистрации изменений

№ п/п	Содержание изменения	Реквизиты документа	Дата введения изменения
1.	Утверждена и введена в действие решением ПЦК естественно-математических дисциплин, физической культуры и БЖ на основании Федерального государственного образовательного стандарта среднего профессионального образования по специальности 42.02.02 Издательское дело (базовый уровень), утвержденным приказом Министерства образования и науки Российской Федерации от 12.05.2014 г. № 511	Протокол заседания ПЦК естественно-математических дисциплин, физической культуры и БЖ № 10 от «06» мая 2020 года	06.05.2020
2.	Актуализация учебного плана	Протокол заседания ПЦК естественно-математических дисциплин, физической культуры и БЖ № 11 от «11» мая 2021 года	06.05.2021



Министерство науки и высшего образования Российской Федерации  
ФЕДЕРАЛЬНОЕ ГОСУДАРСТВЕННОЕ БЮДЖЕТНОЕ ОБРАЗОВАТЕЛЬНОЕ УЧРЕЖДЕНИЕ  
ВЫСШЕГО ОБРАЗОВАНИЯ  
«РОССИЙСКИЙ ГОСУДАРСТВЕННЫЙ СОЦИАЛЬНЫЙ  
УНИВЕРСИТЕТ»



УТВЕРЖДАЮ

Директор Колледжа РГСУ

В.В. Косоплечев

«24» мая 2021 г.

РАБОЧАЯ ПРОГРАММА ДИСЦИПЛИНЫ

**ОП.03 ТЕХНОЛОГИЯ ПРОИЗВОДСТВА ПЕЧАТНЫХ И  
ЭЛЕКТРОННЫХ СРЕДСТВ ИНФОРМАЦИИ**

Наименование образовательной программы  
ИЗДАТЕЛЬСКОЕ ДЕЛО

Специальность  
**42.02. 02 ИЗДАТЕЛЬСКОЕ ДЕЛО**

ОБРАЗОВАТЕЛЬНАЯ ПРОГРАММА СРЕДНЕГО  
ПРОФЕССИОНАЛЬНОГО ОБРАЗОВАНИЯ - ПРОГРАММА  
ПОДГОТОВКИ СПЕЦИАЛИСТОВ СРЕДНЕГО ЗВЕНА

Уровень профессионального образования  
Среднее профессиональное образование

программа базовой подготовки  
на базе основного общего образования

**Форма обучения**  
**Очная**

Москва 2021

Рабочая программа дисциплины **«ТЕХНОЛОГИЯ ПРОИЗВОДСТВА ПЕЧАТНЫХ И ЭЛЕКТРОННЫХ СРЕДСТВ ИНФОРМАЦИИ»** разработана на основании федерального государственного образовательного стандарта среднего профессионального образования по специальности **42.02.02 Издательское дело**, утвержденного приказом Министерства образования и науки Российской Федерации от 12.05.14 № 511 учебного плана по основной профессиональной образовательной программе среднего профессионального образования – программе подготовки специалистов среднего звена **Издательское дело**.

Рабочая программа дисциплины разработана рабочей группой в составе: преподаватель Колледжа РГСУ Ильин В.А., преподаватель Колледжа РГСУ Коновалова Л.И., преподаватель Колледжа РГСУ Шаповалова Н.А.

Руководитель основной профессиональной образовательной программы



Преподаватель  
Чешенко Л.И.

(подпись)

Рабочая программа дисциплины обсуждена и утверждена на заседании ПЦК изобразительной деятельности и продуктивных видов деятельности, дизайна, рекламы  
Протокол № 11 от «11» мая 2021 года

Председатель ПЦК изобразительной деятельности и продуктивных видов деятельности, дизайна, рекламы



Суярова Е.А.

(подпись)

Рабочая программа дисциплины рецензирована и рекомендована к утверждению:

Генеральный директор автономной некоммерческой организации культурный центр «Грин Хилл»



С.А. Королев



## СОДЕРЖАНИЕ

1. ПАСПОРТ РАБОЧЕЙ ПРОГРАММЫ ДИСЦИПЛИНЫ .....	4
1.1. Область применения рабочей программы .....	4
1.2. Место дисциплины в структуре основной профессиональной образовательной программы .....	4
1.3. Цели и задачи дисциплины – требования к результатам освоения дисциплины.....	4
1.4. Компетенции обучающегося, формируемые в результате освоения дисциплины. ....	5
2. СТРУКТУРА И СОДЕРЖАНИЕ ДИСЦИПЛИНЫ.....	6
2.1. Объем дисциплины и виды учебной работы .....	6
2.2. Тематический план дисциплины.....	6
2.3. Содержание дисциплины .....	7
2.4. Планы групповых занятий и образовательные технологии.....	9
3. УСЛОВИЯ РЕАЛИЗАЦИИ ДИСЦИПЛИНЫ .....	12
3.1. Требования к минимальному материально-техническому обеспечению .....	12
3.2. Информационное обеспечение обучения .....	12
4. КОНТРОЛЬ И ОЦЕНКА РЕЗУЛЬТАТОВ ОСВОЕНИЯ ДИСЦИПЛИНЫ.....	13
4.1 Перечень вопросов, выносимых для получения зачета/экзамена.....	13
4.2. Критерии оценки ответов .....	15

# **1. ПАСПОРТ РАБОЧЕЙ ПРОГРАММЫ ДИСЦИПЛИНЫ**

## **1.1. Область применения рабочей программы**

Рабочая программа дисциплины является частью основной профессиональной образовательной программы в соответствии с ФГОС по специальности / профессии СПО Издательское дело.

Рабочая программа дисциплины может быть использована в программах дополнительного профессионального образования для повышения квалификации и профессиональной переподготовки специалистов, имеющих базовый уровень образования.

## **1.2. Место дисциплины в структуре основной профессиональной образовательной программы**

Дисциплина «ТЕХНОЛОГИЯ ПРОИЗВОДСТВА ПЕЧАТНЫХ И ЭЛЕКТРОННЫХ СРЕДСТВ ИНФОРМАЦИИ» (ОП.03) относится к вариативной части профессионального цикла дисциплин основной профессиональной образовательной программы СПО по ППССЗ по специальности 42.02.02 «Издательское дело», квалификация выпускника Специалист издательского дела.

Теоретические знания, практические умения и навыки, полученные в ходе изучения дисциплины, будут способствовать успешной работе выпускника в области подготовки, выпуска и распространения издательской продукции в печатной и электронной форме, его социальной мобильности и конкурентоспособности на рынке труда, а также формированию таких социально-личностных качеств как целеустремленность, способность к быстрой социальной адаптации и реализации своего творческого личностного потенциала.

## **1.3. Цели и задачи дисциплины – требования к результатам освоения дисциплины**

Целями дисциплины являются ознакомление обучающихся с основами технологии производства печатных и электронных средств информации; получение обучающимися первичных теоретических знаний и практических навыков, обеспечивающих возможность эксплуатации техники и технологии производства в профессиональной деятельности по направлению подготовки «Издательское дело»; выработка навыков анализа и разработки концепции изданий, расчета оптимального состава основного и вспомогательного текста, элементов аппарата; ознакомление с программными средствами, используемыми при подготовке электронных изданий, а также освоение основ мультимедиа- и web-технологий для создания электронных изданий и допечатной подготовки печатных средств информации.

### **Задачи изучения дисциплины:**

- изучение основных технологических процессов производства печатных и электронных средств информации; видов, конструкции и характеристики издательской продукции;
- приобретение базовых навыков работы со специализированными программами, предназначенными для обработки и создания электронных средств информации.
- выработка навыков использования в практической деятельности типологических и классификационных схем, принципов репертуарной и тиражной политики в области подготовки, выпуска и распространения печатных и электронных изданий различной тематической направленности.

В результате освоения дисциплины специалист должен демонстрировать следующие результаты обучения:

<b>Знать</b>	печатные и электронные средства информации; основные технологические процессы производства печатных и электронных средств информации; виды, конструкцию и характеристики издательской продукции; ОК 1-6; ПК 2.2, ПК 2.4, ПК 3.2, ПК 3.3
<b>Уметь</b>	выбирать оптимальные технологические процессы производства печатных и электронных средств информации, расходные материалы; обосновывать характеристики проектируемой издательской продукции; составлять спецификацию; ОК 1-6; ПК 2.2, ПК 2.4, ПК 3.2, ПК 3.3
<b>Владеть навыками</b>	применения на практике основных методов, способов и средств получения, хранения, переработки информации, работы с компьютером как средством управления информацией; контроля качества художественного оформления и полиграфического исполнения издания; распространения цифровых изданий ОК 1-6; ПК 2.2, ПК 2.4, ПК 3.2, ПК 3.3

#### **1.4. Компетенции обучающегося, формируемые в результате освоения дисциплины.**

ОК 1. Понимать сущность и социальную значимость своей будущей профессии, проявлять к ней устойчивый интерес.

ОК 2. Организовывать собственную деятельность, выбирать типовые методы и способы выполнения профессиональных задач, оценивать их эффективность и качество.

ОК 3. Принимать решения в стандартных и нестандартных ситуациях и нести за них ответственность.

ОК 4. Осуществлять поиск и использование информации, необходимой для эффективного выполнения профессиональных задач, профессионального и личностного развития.

ОК 5. Использовать информационно-коммуникационные технологии в профессиональной деятельности.

ПК 1.6. Выбирать рациональный способ выполнения редакционно-издательского процесса.

ПК 2.2. Определять оптимальные технологии и экономические показатели для выпуска изданий.

ПК 2.4. Пользоваться нормативной и справочной литературой.

ПК 2.6. Оценивать качество выпущенных изданий.

ПК 3.2. Рассчитывать основные технико-экономические показатели редакционно-издательского процесса.

ПК 3.3. Выбирать оптимальный вариант технологического процесса изготовления разных видов печатной продукции.



2.	<b>Раздел 2. Особенности разработки и производства печатных и электронных средств информации</b>	56	18	38	18	20								
3.	<b>Раздел 3. Издательские настольные системы, как необходимый элемент производства на редакционной стадии.</b>	56	20	36	18	18								
4.	<b>Раздел 4. Производствен ный этап редакционно- издательского процесса</b>	56	18	38	20	18								
Общий объем	Итого часов	222	74	148	74	74							3	4
	Всего часов	222												

### 2.3. Содержание дисциплины

Наименование разделов и тем	Содержание учебного материала	Уровень освоения
<b>1. Раздел. Допечатная подготовка издания и ее взаимосвязь с процессом производства электронных средств информации.</b>  <i>Тема 1.1. Дисциплина «Технология производства печатных и электронных средств информации»</i>  <i>Тема 1.2. Редакционно-издательский процесс, как основа производства</i>	<p>Предмет и объект дисциплины. Цели дисциплины ее роль в подготовке редакторов. Структура дисциплины, ее связь с другими дисциплинами учебного цикла. Методологические основы и источники изучения дисциплины, методика работы над ее освоением. Виды занятий, формы контроля и сроки изучения. Основные источники.</p> <p>Четыре этапа редакционно-издательского процесса. Подготовительный, редакционный, производственный этапы и этап кибораспространения. Краткие сведения</p> <p>Основные вехи подготовительного и редакционного этапов при подготовке как</p>	2

<p><i>Тема 1.3.</i> <i>Подготовительный и редакционный этап редакционно-издательского процесса</i></p>	<p>печатных, так и электронных изданий. Концепция издания, основные составляющие проекта издания, проектирование издания, роль редактора, как специалиста</p>	
<p><b>2. Раздел Особенности разработки и производства печатных и электронных средств информации</b> <i>Тема 2.1. Сходства и различия производства печатных и электронных средств информации</i>  <i>Тема 2.2. Обеспечение процесса производства</i>  <i>Тема 2.3. Сведения о подготовке печатных и электронных изданий.</i></p>	<p>Необходимые технологические, материальные и человеческие ресурсы. Технический редактор и его роль в подготовке печатного издания к производству. Основная техническая и сопроводительная документация. Правовые нормы, регламентирующие взаимодействие издательства и типографии Работа редактора над оригинал-макетом печатного издания, основные фазы разработки модели издания. Алгоритм работы над электронным изданием. Ресурсы, необходимые для производства локальной электронной книги: виды и типы материальных носителей. Сетевые издания, и особенности их разработки.</p>	2
<p><b>Раздел 3. Издательские настольные системы, как необходимый элемент производства на редакционной стадии.</b>  <i>Тема 3.1. Ресурсы издательства, как основа производства издания</i>  <i>Тема 3.2. Текстовые и графические редакторы и их использование в работе над печатными и электронными изданиями</i></p>	<p>Структура, состав и особенности НИС. Техническое обеспечение редакции. Программное обеспечение, необходимое для создания печатных и электронных средств информации, базовый комплект издательских программ, необходимых для создания печатного оригинал-макета и электронных форм издательской продукции. Форматы электронных изданий разных видов и типов. Текстовые редакторы и особенности работы с ними: использование программ McWord, Wordpad, AkelPad, PDFCreatom пр. для создания и работы с текстом изданий. Графические редакторы и особенности работы с ними. Краткий обзор возможностей программ AdobePhotoshop, Adobellustrator, CorelDraw и т.д. для обработки издательской графики. Специализированная программа AdobeIndesign, как основного средства верстки и создания макета печатного издания. Типы и структуры данных для формирования электронного издания и их применение. Применение мультимедиа при создании электронных изданий.</p>	2
<p><b>Раздел 4. Производственный этап редакционно-</b></p>	<p>Основы полиграфического производства печатных средств информации. Производство электронных изданий —</p>	2

<p><b>издательского процесса</b></p> <p><i>Тема 4.1. Особенности процесса производства печатных и электронных средств информации</i></p> <p><i>Тема 4.2. Техническая база для работы над электронными средствами информации</i></p>	<p>особенности производственного процесса. Носители данных (жесткий диск, перезаписываемые диски, CD- ROM, DVD-ROM, магнитные ленты, флеш-карты и карты памяти).</p> <p>Сети Интернет, Интранет, Экстранет и широкополосные сети как пространство функционирования электронных средств информации. Способы сжатия данных при производстве электронных изданий (изобразительных, аудиоданных, видеоданных). Устройства вывода для электронных и мультимедийных средств информации (мониторы, проекционные приборы, стереовывод, прямая проекция в глаза). «Электронные» книги, «электронная» краска и «электронная» бумага.</p>	
---	--	--

## **2.4. Планы групповых занятий и образовательные технологии**

### **1. Раздел. Допечатная подготовка издания и ее взаимосвязь с процессом производства электронных средств информации.**

#### **Тема 1.1. Введение**

##### **Вопросы для самоподготовки :**

1. Предмет и объект дисциплины.
2. Цели дисциплины “Технология создания печатных и электронных средств информации” ее роль в подготовке редакторов.

**Формы контроля самостоятельной работы обучающихся:** подготовка сообщений:

1. Стандарты в издательском деле.
2. Типологическая характеристика печатных средств информации.
3. Типологическая характеристика электронных средств информации.

#### **Тема 1.2. Редакционноиздательский процесс как основа производства**

##### **Вопросы для самоподготовки:**

1. Состав каждого из этапов редакционно издательского процесса.
2. Особенности взаимодействия автора и издателя
3. Технологическая структура работы над изданием.

**Формы контроля самостоятельной работы обучающихся:** подготовка сообщений:

1. Четвертый этап редакционно-издательского процесса. Его особенности
2. Современное состояние рынка издательской отрасли

#### **Тема 1.3. Подготовительный и редакционный этап редакционно-издательского процесса**

##### **Вопросы для самоподготовки:**

1. Концепция издания при проектировании печатной книги.
2. Работа над концепцией при проектировании электронного издания

**Формы контроля самостоятельной работы обучающихся:** подготовка сообщений:

1. Роль концепции издания в процессе работы над книгой.
2. Проект издания, его разновидности

## **2. Раздел Особенности разработки и производства печатных и электронных средств информации**

**Тема 2.1. Сходства и различия производства печатных и электронных средств информации**

**Вопросы для самоподготовки:**

1. Технический редактор и его роль в подготовке к производству издания.
2. Основные составляющие проекта издания, проектирование издания.
3. Роль редактора как специалиста.

**Формы контроля самостоятельной работы обучающихся:** подготовка сообщений:

1. Особенности технической разметки издательского оригинала.
2. Краткие сведения о верстке.

**Тема 2.2. Обеспечение процесса производства**

**Вопросы для самоподготовки:**

1. Основная техническая и сопроводительная документация.
2. Составление технического паспорта печатного и электронного изданий.

**Формы контроля самостоятельной работы обучающихся:** подготовка доклада «Правовые нормы, регламентирующие взаимодействие издательства и типографии».

**Тема 2.3. Сведения о подготовке печатных и электронных изданий.**

**Вопросы для самоподготовки:**

1. Алгоритм работы над электронным изданием.
2. Работа редактора над оригинал-макетом печатного издания.
3. Основные фазы разработки модели издания.

**Формы контроля самостоятельной работы обучающихся:** подготовка доклада «Ресурсы, необходимые для производства локальной электронной книги: виды и типы материальных носителей».

## **Раздел 3. Издательские настольные системы, как необходимый элемент производства на редакционной стадии.**

**Тема 3.1. Ресурсы издательства, как основа производства издания**

**Вопросы для самоподготовки:**

1. Структура, состав и особенности НИС,
2. Техническое обеспечение редакции.
3. Программное обеспечение, необходимое для создания печатных и электронных средств информации.
4. Базовый комплект издательских программ, необходимых для создания



печатного оригинал-макета и электронных форм издательской продукции.

**Формы контроля самостоятельной работы обучающихся:** подготовка доклада «Основные составляющие НИС на современном этапе развития информационных технологий».

### **Тема 3.2. Текстовые и графические редакторы и их использование в работе над печатными и электронными изданиями**

#### **Вопросы для самоподготовки:**

1. Использование программ McWord, Wordpad, AkelPad, PDFCreatom пр. для создания и работы с текстом изданий.
2. Программа Adobelndesign.
3. Графические редакторы и особенности работы с ними.
4. Краткий обзор возможностей программ AdobePhotoshop, AdobelIllustrator, CorelDraw и т.д. для обработки издательской графики.

**Формы контроля самостоятельной работы обучающихся:** подготовка докладов.

#### **Темы докладов:**

1. Текстовые и графические редакторы и особенности работы с ними
2. Типы и структуры данных для формирования электронного издания и их применение.
3. Специализированная программа Adobelndesign, как основного средства верстки и создания макета печатного издания.

## **Раздел 4. Производственный этап редакционноиздательского процесса**

### **Тема 4.1. Особенности процесса производства печатных и электронных средств информации**

#### **Вопросы для самоподготовки:**

1. Основы полиграфического производства печатных средств информации.
2. Обзор технологий печати.
3. Носители данных (жесткий диск, перезаписываемые диски, CD-ROM и DVD-ROM, магнитные ленты, флеш- карты и карты памяти).
4. Производство электронных изданий - особенности технологического процесса.
5. Подготовка Web-страницы с использованием техники кодирования.

**Формы контроля самостоятельной работы обучающихся:** подготовка сообщений:

1. Производство печатных изданий - особенности технологического процесса.
2. Производство электронных изданий — особенности технологического процесса

### **Тема 4.2. Техническая база для работы над электронными средствами информации**

#### **Вопросы для самоподготовки:**

1. Устройства вывода для электронных и мультимедийных средств информации (мониторы, проекционные приборы, стереовывод, прямая проекция в глаза).
2. «Электронные» книги, «электронная» краска и «электронная» бумага.

**Формы контроля самостоятельной работы обучающихся:** подготовка сообщений:

1. Послепечатная обработка издательской продукции, цифровые системы сквозного управления, производственными процессами (workflow).
2. Печать без печатных форм.
3. Печатные системы на основе бесконтактных способов печати, полиграфические материалы.

### **3. УСЛОВИЯ РЕАЛИЗАЦИИ ДИСЦИПЛИНЫ**

#### **3.1. Требования к минимальному материально-техническому обеспечению**

Реализация дисциплины требует наличия лаборатории «Лаборатория технологии производства печатных и электронных средств информации».

Оборудование лаборатории и рабочих мест лаборатории: 96 лавок, 94 парты, доска комбинированная Board SYS ТЭ1\*400К, компьютер ПЭВМ НИКС А5000-ITX и монитор Acer 21.5" Viseo223DXb с выходом в Интернет, наглядные пособия, обеспечивающие тематические иллюстрации.

Технические средства обучения: проектор Epson EB-1430Wi; внешний пульт управления в комплекте; кронштейн (крепление) настенный в комплекте; модуль беспроводной сети Wi-Fi Epson ELPAP07; видеочамера AXIS M5014.

#### **3.2. Информационное обеспечение обучения**

**Перечень рекомендуемых учебных изданий, Интернет-ресурсов, дополнительной литературы**

Основные источники:

1. Сергеев, Е. Ю. Технология производства печатных и электронных средств информации : учебное пособие для среднего профессионального образования / Е. Ю. Сергеев. — Москва : Издательство Юрайт, 2020. — 227 с. — (Профессиональное образование). — ISBN 978-5-534-10856-9. — Текст : электронный // ЭБС Юрайт [сайт]. — URL: <https://www.ura.it.ru/bcode/455879> (дата обращения: 21.03.2020).

2. Григорьева, Е. И. Основы издательского дела. Электронное издание : учебное пособие для среднего профессионального образования / Е. И. Григорьева, И. М. Ситдииков. — Москва : Издательство Юрайт, 2020. — 439 с. — (Профессиональное образование). — ISBN 978-5-534-06330-1. — Текст : электронный // ЭБС Юрайт [сайт]. — URL: <https://www.ura.it.ru/bcode/455187> (дата обращения: 21.03.2020).

Дополнительные источники:

1. Основы журналистики : учебник для среднего профессионального образования / С. Г. Корконосенко [и др.] ; под редакцией С. Г. Корконосенко. — 2-е изд., перераб. и доп. — Москва : Издательство Юрайт, 2020. — 332 с. — (Профессиональное образование). — ISBN 978-5-534-09838-9. — Текст : электронный // ЭБС Юрайт [сайт]. — URL: <https://www.ura.it.ru/bcode/456317> (дата обращения: 21.03.2020).

2. Запекина, Н. М. Основы полиграфического производства : учебное пособие для среднего профессионального образования / Н. М. Запекина. — 2-е изд., перераб. и доп. — Москва : Издательство Юрайт, 2020. — 178 с. — (Профессиональное образование). — ISBN 978-5-534-11087-6. — Текст : электронный // ЭБС Юрайт [сайт]. — URL: <http://www.ura.it.ru/bcode/456074> (дата обращения: 21.03.2020).

Интернет-ресурсы:

1. ЭБС «Университетская библиотека онлайн» <http://biblioclub.ru/>
2. Научная электронная библиотека eLIBRARY.ru <http://elibrary.ru/>

3. ЭБС издательства «Юрайт» <https://urait.ru/>
4. ЭБС издательства "ЛАНЬ" <http://e.lanbook.com/>
5. ЭБС "Book.ru" <http://www.book.ru>
6. База данных EastView Полнотекстовая база данных периодики <http://ebiblioteka.ru/>
7. База данных международного индекса научного цитирования – Scopus: <http://www.scopus.com/>
8. Международный индекс научного цитирования Web of Science (Web of Knowledge) <http://webofknowledge.com>
9. Президентская библиотека им. Б.Н.Ельцина <https://www.prlib.ru/>
10. Национальная электронная библиотека <https://rusneb.ru/>
11. Видеотека учебных фильмов «Решение» Коллекция учебных видеофильмов <http://eduvideo.online>
12. Электронные учебные издания АО "Просвещение" [www.lecta.rosuchebnik.ru](http://www.lecta.rosuchebnik.ru)
13. Университетская информационная система РОССИЯ (УИС РОССИЯ) <https://uisrussia.msu.ru/>
14. Электронная библиотека учебников <http://studentam.net>
15. Cyberleninka <http://cyberleninka.ru/journal>
16. Единое окно доступа к образовательным ресурсам <http://window.edu.ru/library>
17. Электронные библиотеки. Электронные библиотеки, словари, энциклопедии <http://gigabaza.ru/doc/131454.html>.

#### 4. КОНТРОЛЬ И ОЦЕНКА РЕЗУЛЬТАТОВ ОСВОЕНИЯ ДИСЦИПЛИНЫ

**Контроль и оценка** результатов освоения дисциплины осуществляется преподавателем в процессе проведения практических занятий.

Результаты обучения (освоенные умения, усвоенные знания)	Формы и методы контроля и оценки результатов обучения
<p>В результате освоения дисциплины обучающийся должен <b>уметь</b>:</p> <ul style="list-style-type: none"> <li>- выбирать оптимальные технологические процессы производства печатных и электронных средств информации, расходные материалы;</li> <li>- обосновывать характеристики проектируемой издательской продукции;</li> <li>- составлять спецификацию;</li> </ul> <p>В результате освоения дисциплины обучающийся должен <b>знать</b>:</p> <ul style="list-style-type: none"> <li>- печатные и электронные средства информации;</li> <li>- основные технологические процессы производства печатных и электронных средств информации;</li> <li>- виды, конструкцию и характеристики издательской продукции;</li> </ul>	<p>Устный опрос Сообщение Доклад Зачеты</p>

##### 4.1 Перечень вопросов, выносимых для получения зачета/экзамена

Теоретический блок вопросов:

1. Возможности программы AdobeIndesignnрН редактировании текста.

2. Процесс создания шаблона в программе AdobeInDesign.
3. Основные программы для работы с текстом и их возможности.
4. Редакционный этап подготовки печатных изданий.
5. Автоматическая нумерация страниц в программе AdobeInDesign.
6. Подготовительный этап разработки печатных изданий.
7. Текстовый редактор Microsoft Word и его возможности при наборе и редактировании текста.
8. Редакционно-издательский процесс как комплекс мероприятий по выпуску
9. книги.
10. Параметры настройки шрифтов в программе AdobeInDesign.
11. Программные средства для создания печатных изданий. Настольные издательские системы.
12. Производственный процесс подготовки печатных изданий.
13. Настройки документа «по умолчанию» в программе AdobeInDesign
14. Возможности экспорта документов и графики в программе AdobeInDesign
15. Форматы электронных изданий.
16. Производственный этап подготовки электронных изданий.
17. Форматы печатных изданий - технические характеристики.
18. Рабочее поле программы MicrosoftWord и его основные составляющие.
19. Устройства вывода для электронных и мультимедийных средств информации
20. Редактирование абзацев в программе AdobeInDesign при создании оригинал макетов.
21. Создание фона и колонтитулов в программе AdobeInDesignH3 назначение в издании.
22. Создание связанных фреймов в программе AdobeInDesign.
23. Расставление и настройка переносов в программе AdobeInDesign.
24. Программные средства для создания электронных изданий.
25. Работа со слоями и их функциональное назначение для создания оригинал- макета в программе AdobeInDesignAdobePhotoshop.
26. Базовый комплект издательских программ, необходимых для создания печатного оригинал-макета.
27. Правовые нормы, регламентирующие взаимодействие издательства и типографии.
28. Основные вехи подготовительного и редакционного этапов при подготовке как печатных, так и электронных изданий.
29. Цифровые системы сквозного управления, производственными процессами (workflow).
30. Сети Интернет, Интранет, Экстранет и широкополосные сети как пространство функционирования электронных средств информации.
31. Ресурсы, необходимые для производства локальной электронной книги: виды и типы материальных носителей.
32. Способы сжатия данных при производстве электронных изданий (изобразительных, аудиоданных, видеоданных).
33. Краткий обзор возможностей программ AdobePhotoshop, AdobeIllustrator, CorelDraw и т.д. для обработки издательской графики.
34. Технический редактор и его роль в подготовке печатного издания к производству. Основная техническая и сопроводительная документация.
35. Концепция издания, основные составляющие проекта издания, проектирование издания, роль редактора, как специалиста.
36. Краткий обзор способов печати с печатных форм.
37. Печать без печатных форм. Краткий обзор.
38. Печатные системы на основе бесконтактных способов печати, полиграфические материалы.

39. Типы и структуры данных для формирования электронного издания и их применение.
40. Применение мультимедиа при создании электронных изданий. Сетевые издания, и особенности их разработки.

#### 4.2. Критерии оценки ответов

Для планирования расчета текущего рейтинга обучающегося используются следующие пропорции:

Вид учебного действия	Максимальная рейтинговая оценка, баллов
Академическая активность	10
практические задания	40
<i>из них: текущие практические задания</i>	20
<i>итоговое практическое задание</i>	20
рубежи текущего контроля	30
<b>ИТОГО:</b>	80

##### **Требования к выполнению доклада.**

Рекомендуется следующая структура доклада:

- титульный лист, содержание доклада;
- краткое изложение;
- цели и задачи;
- изложение характера исследований и рассмотренных проблем, гипотезы, спорные вопросы;
- источники информации, методы сбора и анализа данных, степень их полноты и достоверности;
- анализ и толкование полученных в работе результатов;
- выводы и оценки;
- библиография и приложения.

Время выступления докладчика не должно превышать 10 минут.

Основные требования к оформлению доклада:

- титульный лист должен включать название доклада, наименование кафедры, фамилию обучающегося;
- все использованные литературные источники сопровождаются библиографическим описанием;
- приводимая цитата из источника берется в кавычки (оформляются сноски);
- единицы измерения должны применяться в соответствии с действующими стандартами;
- все названия литературных источников следует приводить в соответствии с новейшими изданиями;
- рекомендуется включение таблиц, графиков, схем, если они отражают основное содержание или улучшают ее наглядность;
- названия фирм, учреждений, организаций и предприятий должны именоваться так, как они указываются в источнике;

##### **Критерии оценки доклада**

При выполнении доклада обучающийся должен продемонстрировать умение кратко излагать прочитанный материал, а также умение обобщать и анализировать материал по теме доклада.

Максимальная оценка за доклад: 8 баллов.

Основными критериями оценки доклада являются:

- актуальность выбранной темы и излагаемого материала – 2 балла;
- содержательность – 2 балла;
- структура и оформление доклада – 1 балл;
- четкость и выразительность выступления – 1 балл;
- умение пользоваться конспектом – 1 балл;
- точность и полнота ответов на вопросы – 1 балл.

### ***Требования к выполнению Эссе(реферата)***

Реферат (от лат. referre – сообщать) – краткое изложение в письменном виде или в форме публикации доклада, содержания научного труда (трудов), литературы по теме. Работа над рефератом условно разделяется на выбор темы, подбор литературы, подготовку и защиту плана; написание теоретической части и всего текста с указанием библиографических данных используемых источников, подготовку доклада, выступление с ним. Тематика рефератов полностью связана с основными вопросами изучаемого курса.

Тему реферата обучающийся выбирают самостоятельно, но если на одну тему претендует несколько обучающихся, на помощь приходит преподаватель. Список литературы к темам не дается, и обучающийся самостоятельно ведут библиографический поиск, причем им не рекомендуется ограничиваться университетской библиотекой.

Важно учитывать, что написание реферата требует от обучающихся определенных усилий. Особое внимание следует уделить подбору литературы, методике ее изучения с целью отбора и обработки собранного материала, обоснованию актуальности темы и теоретического уровня обоснованности используемых в качестве примеров фактов какой-либо деятельности.

Выбрав тему реферата, начав работу над литературой, необходимо составить план. Изучая литературу, продолжается обдумывание темы, осмысливание прочитанного, делаются выписки, сопоставляются точки зрения разных авторов и т.д. Реферативная работа сводится к тому, чтобы в ней выделились две взаимосвязанные стороны: во-первых, ее следует рассматривать как учебное задание, которое должен выполнить обучающийся, а во-вторых, как форму научной работы, творческого воображения при выполнении учебного задания.

Наличие плана реферата позволяет контролировать ход работы, избежать формального переписывания текстов из первоисточников.

Оформление реферата включает титульный лист, оглавление и краткий список использованной литературы. Список использованной литературы размещается на последней странице рукописи или печатной форме реферата. Реферат выполняется в письменной или печатной форме на белых листах формата А4 (210 x 297 мм). Шрифт Times New Roman, кегель 14, через 1,5 интервала при соблюдении следующих размеров текста: верхнее поле – 25 мм, нижнее – 20 мм, левое – 30 мм, правое – 15 мм. Нумерация страниц производится сверху листа, по центру. Титульный лист нумерации не подлежит.

Рефераты должны быть написаны простым, ясным языком, без претензий на наукообразность. Следует избегать сложных грамматических оборотов, непривычных терминов и символов. Если же такие термины и символы все-таки приводятся, то необходимо разъяснять их значение при первом упоминании в тексте реферата. Это правило касается и дипломных работ.

Объем реферата предполагает тщательный отбор информации, необходимой для краткого изложения вопроса. Важнейший этап – редактирование готового текста реферата и подготовка к обсуждению. Обсуждение требует хорошей ориентации в материале темы, умения выделить главное, поставить дискуссионный вопрос, привлечь внимание слушателей к интересной литературе, логично и убедительно изложить свои мысли.

Рефераты обязательно подлежат защите. Процедура защиты начинается с определения оппонентов защищающего свою работу. Они стремятся дать основательный анализ работы обучающегося, обращают внимание на положительные моменты и недостатки реферата, дают общую оценку содержанию, форме преподнесения материала, характеру использованной литературы. Иногда они дополняют тот или иной раздел реферата. Последнее особенно ценно, ибо говорит о глубоком знании обучающимся оппонентом изучаемой проблемы.

Обсуждение не ограничивается выслушиванием оппонентов. Другие обучающиеся имеют право уточнить или опровергнуть какое-либо утверждение. Преподаватель предлагает любому обучающемуся задать вопрос по существу доклада или попытаться подвести итог обсуждению.

### **Алгоритм работы над рефератом**

#### **1. Выбор темы**

Тема должна быть сформулирована грамотно (с литературной точки зрения);

В названии реферата следует поставить четкие рамки рассмотрения темы;

Желательно избегать слишком длинных названий;

Следует по возможности воздерживаться от использования в названии спорных с научной точки зрения терминов, излишней наукообразности, а также чрезмерного упрощения формулировок.

2. Реферат следует составлять из пяти основных частей: введения; основной части; заключения; списка литературы; приложений.

#### **3. Основные требования к введению:**

Во введении не следует концентрироваться на содержании; введение должно включать краткое обоснование актуальности темы реферата, где требуется показать, почему данный вопрос может представлять научный интерес и есть ли связь представляемого материала с современностью. Таким образом, тема реферата должна быть актуальна либо с научной точки зрения, либо с современных позиций.

Очень важно выделить цель, а также задачи, которые требуется решить для выполнения цели;

Введение должно содержать краткий обзор изученной литературы, в котором указывается взятый из того или иного источника материал, кратко анализируются изученные источники, показываются их сильные и слабые стороны;

Объем введения составляет две страницы текста.

#### **4. Требования к основной части реферата:**

Основная часть содержит материал, отобранный для рассмотрения проблемы;

Также основная часть должна включать в себя собственно мнение учащихся и сформулированные самостоятельные выводы, опирающиеся на приведенные факты;

Материал, представленный в основной части, должен быть логически изложен и распределен по параграфам, имеющим свои названия;

В изложении основной части необходимо использовать сноски (в первую очередь, когда приводятся цифры и чьи-то цитаты);

Основная часть должна содержать иллюстративный материал (графики, таблицы и т. д.);

Объем основной части составляет около 10 страниц.

#### **5. Требования к заключению:**

В заключении формулируются выводы по параграфам, обращается внимание на выдвинутые во введении задачи и цели;

Заключение должно быть четким, кратким, вытекающим из содержания основной части.

#### **6. Требования к оформлению списка литературы (по ГОСТу):**

Необходимо соблюдать правильность последовательности записи источников: сначала следует писать фамилию, а после инициалы; название работы не ставится в кавычки; после названия сокращенно пишется место издания; затем идет год издания; наконец, называется процитированная страница.

### ***Критерии оценки реферата***

Обучающийся, защищающий реферат, должен рассказать о его актуальности, поставленных целях и задачах, изученной литературе, структуре основной части, сделанных в ходе работы выводах.

По окончании выступления ему может быть задано несколько вопросов по представленной проблеме.

Оценка складывается из соблюдения требований к реферату, грамотного раскрытия темы, умения четко рассказывать о представленном реферате, способности понять суть задаваемых по работе вопросов и найти точные ответы на них.

Реферат, в котором полностью освещена тема и который оформлен согласно требованиям, оценивается до 15 баллов.

В процессе определения рубежного рейтинга обучающегося используется следующая шкала:

<b>Рубежный рейтинг</b>	<b>Критерии оценки освоения обучающимся дисциплины в ходе контрольных мероприятий промежуточной аттестации</b>
19-20 рейтинговых баллов	обучающийся глубоко и прочно усвоил программный материал, исчерпывающе, последовательно, грамотно и логически стройно его излагает, тесно увязывает с задачами и будущей деятельностью, не затрудняется с ответом при видоизменении задания, свободно справляется с задачами и практическими заданиями, правильно обосновывает принятые решения, умеет самостоятельно обобщать и излагать материал, не допуская ошибок ( <i>отлично</i> )
16-18 рейтинговых баллов	обучающийся твердо знает программный материал, грамотно и по существу излагает его, не допуская существенных неточностей в ответе на вопрос, может правильно применять теоретические положения и владеет необходимыми умениями и навыками при выполнении практических заданий ( <i>хорошо</i> )
13-15 рейтинговых баллов	обучающийся освоил основной материал, но не знает отдельных деталей, допускает неточности, недостаточно правильные формулировки, нарушает последовательность в изложении программного материала и испытывает затруднения в выполнении практических заданий ( <i>удовлетворительно</i> )
1-12 рейтинговых баллов	обучающийся не знает значительной части программного материала, допускает существенные ошибки, с большими затруднениями выполняет практические задания, задачи ( <i>неудовлетворительно</i> )
0 баллов	не аттестован



### Лист регистрации изменений

№ п/п	Содержание изменения	Реквизиты документа	Дата введения изменения
1.	Утверждена и введена в действие решением ПЦК изобразительной деятельности, продуктивных видов деятельности, дизайна, рекламы на основании Федерального государственного образовательного стандарта среднего профессионального образования по специальности 42.02.02 Издательское дело (базовый уровень), утвержденным приказом Министерства образования и науки Российской Федерации от 12.05.2014 г. № 511	Протокол заседания ПЦК изобразительной деятельности, продуктивных видов деятельности, дизайна, рекламы № 10 от «06» мая 2020 года	06.05.2020
2.	Актуализация учебного плана	Протокол заседания ПЦК изобразительной деятельности, продуктивных видов деятельности, дизайна, рекламы № 11 от «11» мая 2021 года	06.05.2021



Министерство науки и высшего образования Российской Федерации  
ФЕДЕРАЛЬНОЕ ГОСУДАРСТВЕННОЕ БЮДЖЕТНОЕ ОБРАЗОВАТЕЛЬНОЕ УЧРЕЖДЕНИЕ  
ВЫСШЕГО ОБРАЗОВАНИЯ  
«РОССИЙСКИЙ ГОСУДАРСТВЕННЫЙ СОЦИАЛЬНЫЙ  
УНИВЕРСИТЕТ»



УТВЕРЖДАЮ  
Директор Колледжа РГСУ  
В. Косоплечев  
«24» мая 2021 г.

РАБОЧАЯ ПРОГРАММА ДИСЦИПЛИНЫ

### **ОП.04 МАТЕРИАЛОВЕДЕНИЕ**

Наименование образовательной программы  
ИЗДАТЕЛЬСКОЕ ДЕЛО

Специальность  
**42.02. 02 ИЗДАТЕЛЬСКОЕ ДЕЛО**

ОБРАЗОВАТЕЛЬНАЯ ПРОГРАММА СРЕДНЕГО  
ПРОФЕССИОНАЛЬНОГО ОБРАЗОВАНИЯ - ПРОГРАММА  
ПОДГОТОВКИ СПЕЦИАЛИСТОВ СРЕДНЕГО ЗВЕНА

Уровень профессионального образования  
Среднее профессиональное образование

программа базовой подготовки  
на базе основного общего образования

**Форма обучения**  
**Очная**

Москва 2021

Рабочая программа дисциплины **ОП.04 «Материаловедение»** разработана на основании федерального государственного образовательного стандарта среднего профессионального образования по специальности **42.02.02 Издательское дело**, утвержденного приказом Министерства образования и науки Российской Федерации от 12.05.2014 № 511, учебного плана по основной профессиональной образовательной программе среднего профессионального образования «Издательское дело» - программе подготовки специалистов среднего звена Специалистов издательского дела.

Рабочая программа дисциплины разработана рабочей группой в составе: преподаватель Колледжа РГСУ Суярова Е.А., преподаватель Колледжа РГСУ Коновалова Л.И., преподаватель Колледжа РГСУ Шаповалова Н.А.

Руководитель основной профессиональной образовательной программы



Преподаватель  
Чешенко Л.И.

(подпись)

Рабочая программа дисциплины обсуждена и утверждена на заседании ПЦК изобразительной деятельности и продуктивных видов деятельности, дизайна, рекламы  
Протокол № 11 от «11» мая 2021 года

Председатель ПЦК  
(изобразительной деятельности и продуктивных видов деятельности, дизайна, рекламы)



Суярова Е.А.

(подпись)

Рабочая программа дисциплины рецензирована и рекомендована к утверждению:

Генеральный директор автономной некоммерческой организации культурный центр «Грин Хилл»



С.А. Королев

## СОДЕРЖАНИЕ

1. ПАСПОРТ РАБОЧЕЙ ПРОГРАММЫ ДИСЦИПЛИНЫ .....	4
1.1. Область применения рабочей программы .....	4
1.2. Место дисциплины в структуре основной профессиональной образовательной программы: .....	4
1.3. Цели и задачи дисциплины – требования к результатам освоения дисциплины: .....	4
1.4. Компетенции обучающегося, формируемые в результате освоения дисциплины. ....	5
2. СТРУКТУРА И СОДЕРЖАНИЕ ДИСЦИПЛИНЫ .....	5
2.1. Объем дисциплины и виды учебной работы .....	5
2.2. Тематический план у дисциплины .....	6
2.3. Содержание дисциплины .....	7
2.4. Планы групповых занятий и образовательные технологии .....	8
3. УСЛОВИЯ РЕАЛИЗАЦИИ ДИСЦИПЛИНЫ .....	9
3.1. Требования к минимальному материально-техническому обеспечению .....	9
3.2. Информационное обеспечение обучения .....	9
4.1 Перечень вопросов, выносимых для получения зачета/экзамена .....	11
4.2. Критерии оценки ответов .....	11
Лист регистрации изменений .....	18

# 1 . ПАСПОРТ РАБОЧЕЙ ПРОГРАММЫ ДИСЦИПЛИНЫ

## 1.1. Область применения рабочей программы

Рабочая программа дисциплины является частью основной профессиональной образовательной программы в соответствии с ФГОС по специальности/ профессии СПО Издательское дело.

Рабочая программа дисциплины может быть использована в программах дополнительного профессионального образования для повышения квалификации и профессиональной переподготовки специалистов, имеющих базовый уровень образования.

## 1.2. Место дисциплины в структуре основной профессиональной образовательной программы

Дисциплина «МАТЕРИАЛОВЕДЕНИЕ» (ОП.04) относится к вариативной части профессионального цикла дисциплин основной профессиональной образовательной программы СПО по ППССЗ по специальности 42.02.02 «Издательское дело», квалификация выпускника Специалист издательского дела.

Теоретические знания, практические умения и навыки, полученные в ходе изучения дисциплины, будут способствовать успешной работе выпускника в области подготовки, выпуска и распространения издательской продукции в печатной и электронной форме, его социальной мобильности и конкурентоспособности на рынке труда, а также формированию таких социально-личностных качеств как целеустремленность, способность к быстрой социальной адаптации и реализации своего творческого личностного потенциала.

## 1.3. Цели и задачи дисциплины – требования к результатам освоения дисциплины:

Целью дисциплины является ознакомление обучающихся с различными материалами, их свойствами и применением материалов в различной среде.

### Задачи изучения дисциплины:

- изучение традиционных и современных материалов и способов их применения и использования согласно функции;
- изучение технологических процессов, применяемых в полиграфии;
- развитие творческих способностей обучающихся при решении комплекса задач технологического обеспечения работы над объектами полиграфии и применение современных материалов, отвечающих функциональным требованиям объектов.

В результате освоения дисциплины специалист должен демонстрировать следующие результаты образования:

<b>Знать</b>	область применения; методы измерения параметров и свойств материалов; способы получения материалов с заданным комплексом свойств; ОК 1,2,6,9, ПК 1.6, 2.2, 2.4, 2.6, 3.2,3.3
<b>Уметь</b>	выбирать материалы на основе анализа их свойств для конкретного применения в производстве; ОК 1,2,6,9, ПК 1.6, 2.2, 2.4, 2.6, 3.2,3.3

<b>Владеть навыками</b>	<p>применения материалов с учетом их формообразующих свойств</p> <p>выбора типовых методов и способов выполнения профессиональных задач, оценки их эффективности и качества</p> <p>ОК 1,2,6,9, ПК 1.6, 2.2, 2.4, 2.6, 3.2,3.3</p>
-------------------------	---

#### 1.4. Компетенции обучающегося, формируемые в результате освоения дисциплины.

ОК 1. Понимать сущность и социальную значимость своей будущей профессии, проявлять к ней устойчивый интерес.

ОК 2. Организовывать собственную деятельность, выбирать типовые методы и способы выполнения профессиональных задач, оценивать их эффективность и качество.

ОК 6. Работать в коллективе и команде, эффективно общаться с коллегами, руководством, потребителями.

ОК 9. Ориентироваться в условиях частой смены технологий в профессиональной деятельности.

ПК 1.6. Выбирать рациональный способ выполнения редакционно-издательского процесса.

ПК 2.2. Определять оптимальные технологии и экономические показатели для выпуска изданий.

ПК 2.4. Пользоваться нормативной и справочной литературой.

ПК 2.6. Оценивать качество выпущенных изданий.

ПК 3.2. Рассчитывать основные технико-экономические показатели редакционно-издательского процесса.

ПК 3.3. Выбирать оптимальный вариант технологического процесса изготовления разных видов печатной продукции.

## 2. СТРУКТУРА И СОДЕРЖАНИЕ ДИСЦИПЛИНЫ

### 2.1. Объем дисциплины и виды учебной работы

Общая трудоемкость дисциплины составляет 144 часа, в том числе

Аудиторные занятия 96 часов, самостоятельная работа 48 часов.

<b>Вид учебной работы</b>	<b>Объем часов</b>
<b>Максимальная учебная нагрузка (всего)</b>	184
<b>Обязательная аудиторная учебная нагрузка (всего)</b>	96
в том числе:	
Лекционные занятия	34
лабораторные работы	0
практические занятия	62
контрольные работы	0
курсовая работа (проект)	0
<b>Самостоятельная работа обучающегося (всего)</b>	88
в том числе:	
самостоятельная работа над курсовой работой (проектом)	0
<i>реферат,</i> <i>внеаудиторная самостоятельная работа</i>	88

Итоговая аттестация в форме дифференцированного зачета, контрольной работы	5,4
--	-----

## 2.2. Тематический план дисциплины

№ п/п	Раздел, тема	Виды учебной работы, трудоемкость (в часах)						Формы текущего контроля успеваемости и промежуточной аттестации						
		Всего	Самостоят. работа	Аудиторные занятия				Конт. раб.	Рефераты / эссе	Курсов. раб/ проект	Расчетно-графическая работа	Контр. точки по мод.-рейтинг.	Системе Зачёт	Экзамен
				Всего	Лекционные	Групповые (семинары, практические)	Лабораторные							
1.	Тема 1 Материаловедение как наука. Основные группы современных материалов. Полиграфические материалы: определение, понятия, группы, виды	65	33	32	10	22								
2.	Тема 2 Бумага как материал для печатания. Изготовление бумаги из полуфабрикатов. Свойства бумаги. Ассортимент бумаги для печатания.	65	33	32	12	20								
3.	Тема 3 Подбор материалов для осуществления проекта . Состав и структура печатных красок	54	22	32	12	20								
Общий объем	Итого часов	184	88	96	34	62		4					5	
	Всего часов	184												

### 2.3. Содержание дисциплины

Наименование разделов /тем	Содержание учебного материала	Уровень освоения
<p><b>Тема 1</b>  <b>Материаловедение как наука.</b>  <b>Основные группы современных материалов.</b>  <b>Полиграфические материалы:</b>  <b>определение ,понятия, группы, виды</b></p>	<p>Материалы для изготовления издания. Материалы для полиграфических процессов. Картон: определение, понятия , классификация. Переплетные материалы, классификация. Ткани, пленка, пластмасса, лак, фольга. Фотоматериалы, нитки, клей. Общая характеристика группы ГОСТов. СанПиН 1.2.1.253-03 и 2.4.7.960-00. Сравнительный анализ. Издания книжные для детей. Издания книжные для взрослых читателей. ОСТ. Требования к качеству книжных и журнальных изданий.</p>	2
<p><b>Тема 2</b> Бумага как материал для печатания.  <b>Изготовление бумаги из полуфабрикатов.</b>  <b>Свойства бумаги.</b>  <b>Ассортимент бумаги для печатания.</b></p>	<p>Целлюлоза- основа бумаги .Основные полуфабрикаты .Приготовление бумажной массы . Отлив и отделка бумаги. Структура бумаги. Характеристики поверхности бумаги. Механические свойства. Взаимодействие бумаги с жидкостями. Оптические свойства бумаги. Виды печати. Бумага для высокой , офсетной, глубокой печати. Мелованная бумага. Виды тиснения.</p>	2
<p><b>Тема 3</b> <b>Подбор материалов для осуществления проекта . Состав и структура печатных красок</b></p>	<p>Сравнительная оценка экономической эффективности рационального выбора материалов и применения новых материалов. Конструирование рекламных объектов. Материалы для наружной рекламы: профили, пластики, пленки. Анализ иллюстративного материала. Положения теории цветности органических соединений. Пигменты и красочные лаки для изготовления печатных красок. Закрепление в результате впитывания, испарения. Свойства печатных красок. Ассортимент печатных красок. Материалы для переплетов. Вспомогательные материалы. Полимерные материалы для изготовления печатных форм. Полимерные материалы в печатных процессах.</p> <p>Виды красок, их свойства, состав, область применения. Краска как химическая система. Укрывистость, атмосферостойкость, цвет. Изучение видов красок, свойства, состав и область применения.</p> <p>Стиль как обобщенный образ средств художественной выразительности, обусловленных единством творческих приемов.</p>	2



	Рассмотрение иллюстративного материалов .	примеров. материала.	Анализ Подбор	
--	---	----------------------	---------------	--

## 2.4. Планы групповых занятий и образовательные технологии

### Тема 1 Материаловедение как наука. Основные группы современных материалов. Полиграфические материалы: определение ,понятия, группы, виды

#### Вопросы для самоподготовки:

1. Определение фактуры и текстуры образцов различных отделочных материалов;
2. Изучение механических свойств каменных материалов;
3. Свойства стекла. Применение стекла в оформительских работах. Витражи
4. Свойства керамической плитки. Определение размеров и качества плиток при помощи измерительных инструментов;
5. Свойства металлов и сплавов. Применение металлов в оформительских работах. Работа с металлической проволокой.

**Формы контроля самостоятельной работы обучающихся:** практический практикум, доклад

#### Задания к практическому практикуму:

1. Составление перечня часто используемых строительных материалов.
2. Составление отчета по анализу иллюстративного материала.
3. Подбор гармонично сочетаемых материалов по теме технического задания.

#### Темы докладов

1. Стили в современном интерьере.
2. Стекло.
3. Металл.

### Тема 2. Разбор примеров правильного использования материалов в заданном проекте

#### Вопросы для самоподготовки:

1. Целлюлоза- основа бумаги .Основные полуфабрикаты .Приготовление бумажной массы . Отлив и отделка бумаги.
2. Структура бумаги. Характеристики поверхности бумаги.
3. Механические свойства. Взаимодействие бумаги с жидкостями.
4. Оптические свойства бумаги.
5. Виды печати.

**Формы контроля самостоятельной работы обучающихся:** практический практикум, доклад

#### Задания к практическому практикуму:

1. Разработать проекта рекламной конструкции, выполнение набросков.
2. Составление отчета по анализу иллюстративного материала.

## **Тема 3 Подбор материалов для осуществления проекта**

### **Вопросы для самоподготовки:**

1. Конструирование рекламных объектов.
2. Материалы для наружной рекламы: профили, пластики, пленки.
3. Анализ иллюстративного материала. Положения теории цветности органических соединений.
4. Пигменты и красочные лаки для изготовления печатных красок.
5. Виды красок, их свойства, состав, область применения. Изучение видов красок, свойства, состав и область применения.
6. Стиль как обобщенный образ средств художественной выразительности, обусловленных единством творческих приемов.

**Формы контроля самостоятельной работы обучающихся:** практический практикум, доклад

### **Задания к практическому практикуму:**

1. выполнение набросков интерьера с использованием эксклюзивных материалов согласно требованиям технического задания;
2. – составление отчета по анализу иллюстративного материала.

**Подготовка доклада** и «Подбор материалов для осуществления проекта» и презентации к нему.

## **3. УСЛОВИЯ РЕАЛИЗАЦИИ ДИСЦИПЛИНЫ**

### **3.1. Требования к минимальному материально-техническому обеспечению**

Реализация дисциплины требует наличия лаборатории «Лаборатория материаловедения».

Оборудование лаборатории и рабочих мест лаборатории: 22 стульев; 12 парт; преподавательский стол; преподавательский стул, доска, учебно-наглядные пособия, обеспечивающие тематические иллюстрации.

### **3.2. Информационное обеспечение обучения**

#### **Перечень рекомендуемых учебных изданий, Интернет-ресурсов, дополнительной литературы**

Основные источники:

1. Сергеев, Е. Ю. Технология производства печатных и электронных средств информации : учебное пособие для среднего профессионального образования / Е. Ю. Сергеев. — Москва : Издательство Юрайт, 2020. — 227 с. — (Профессиональное образование). — ISBN 978-5-534-10856-9. — Текст : электронный // ЭБС Юрайт [сайт]. — URL: <https://www.ura.it.ru/bcode/455879> (дата обращения: 21.03.2020)..

Дополнительные источники:

1. Конюхов, В. Ю. Физико-химические основы полиграфического производства : учебник для среднего профессионального образования / В. Ю. Конюхов, С. Х. Папикян. — 2-е изд., испр. и доп. — Москва : Издательство Юрайт, 2020. — 322 с. — (Профессиональное образование). — ISBN 978-5-534-06358-5. — Текст : электронный // ЭБС Юрайт [сайт]. — URL: <http://www.ura.it.ru/bcode/454484> (дата обращения: 21.03.2020)..

- Запекина, Н. М. Основы полиграфического производства : учебное пособие для среднего профессионального образования / Н. М. Запекина. — 2-е изд., перераб. и доп. — Москва : Издательство Юрайт, 2020. — 178 с. — (Профессиональное образование). — ISBN 978-5-534-11087-6. — Текст : электронный // ЭБС Юрайт [сайт]. — URL: <http://www.ura.it.ru/bcode/456074> (дата обращения: 21.03.2020).

Интернет-ресурсы:

- ЭБС «Университетская библиотека онлайн» <http://biblioclub.ru/>
- Научная электронная библиотека eLIBRARY.ru <http://elibrary.ru/>
- ЭБС издательства «Юрайт» <https://ura.it.ru/>
- ЭБС издательства "ЛАНЬ" <http://e.lanbook.com/>
- ЭБС "Book.ru" <http://www.book.ru>
- База данных EastView Полнотекстовая база данных периодики <http://ebiblioteka.ru/>
- База данных международного индекса научного цитирования – Scopus: <http://www.scopus.com/>
- Международный индекс научного цитирования Web of Science (Web of Knowledge) <http://webofknowledge.com>
- Президентская библиотека им. Б.Н.Ельцина <https://www.prlib.ru/>
- Национальная электронная библиотека <https://rusneb.ru/>
- Видеотека учебных фильмов «Решение» Коллекция учебных видеофильмов <http://eduvideo.online>
- Электронные учебные издания АО "Просвещение" [www.lecta.rosuchebnik.ru](http://www.lecta.rosuchebnik.ru)
- Университетская информационная система РОССИЯ (УИС РОССИЯ) <https://uisrussia.msu.ru/>
- Электронная библиотека учебников <http://studentam.net>
- Cyberleninka <http://cyberleninka.ru/journal>
- Единое окно доступа к образовательным ресурсам <http://window.edu.ru/library>
- Электронные библиотеки. Электронные библиотеки, словари, энциклопедии <http://gigabaza.ru/doc/131454.html>

#### 4. КОНТРОЛЬ И ОЦЕНКА РЕЗУЛЬТАТОВ ОСВОЕНИЯ ДИСЦИПЛИНЫ

**Контроль и оценка** результатов освоения дисциплины осуществляется преподавателем в процессе проведения практических занятий, тестирования, а также выполнения обучающимися индивидуальных заданий, проектов, исследований.

Результаты обучения (освоенные умения, усвоенные знания)	Формы и методы контроля и оценки результатов обучения
<p>В результате освоения дисциплины обучающийся должен <b>уметь</b>:</p> <ul style="list-style-type: none"> <li>- выбирать материалы на основе анализа их свойств для конкретного применения в производстве;</li> </ul> <p>В результате освоения дисциплины обучающийся должен <b>знать</b>:</p> <ul style="list-style-type: none"> <li>- область применения;</li> <li>- методы измерения параметров и свойств материалов;</li> <li>- способы получения материалов с</li> </ul>	<p>Устный опрос Сообщение Доклад Презентация Практический практикум Контрольные работы Зачеты</p>

#### 4.1 Перечень вопросов, выносимых для получения зачета/экзамена

Теоретический блок вопросов:

1. Бумага-определение. Назовите другие запечатываемые материалы. Недостатки бумаги.
2. Что является основой структуры бумаги. Назовите размеры, свойства, строение как химического вещества, где содержится.
3. Что такое лигнин? Его свойства.
4. Назовите основные полуфабрикаты для производства бумаги. Как их получают ?
5. Назовите способы получения целлюлозы и характерные особенности каждого.
6. Что такое древесная масса? Показатель ее экономичности.
7. Виды древесной массы и способы ее получения.
8. Назовите этапы производства бумаги. Какой основной процесс производства бумаги?
9. Что такое бумажная масса? Назовите операции ее приготовления.
10. Что такое размол? Применяемое для этого оборудование.
11. В чем отличия жирного и садкого помола?
12. Что такое проклейка? Цель и способы ее введения.
13. Назначения наполнителей .Виды наполнителей.
14. Для чего нужна подцветка и окраска бумажной массы.
15. Что такое отлив бумаги? Назовите основные части бумагоделательной машины.
16. Что такое отделка бумаги? Назначение суперкаландра.
17. Что такое каландрирование?
18. Назовите размерные показатели бумаги.
19. Назовите характеристики структуры бумаги.
20. Как оценивают гладкость бумаги? Как повысить гладкость? Что такое эффективная гладкость?
21. Назовите группы механических свойств бумаги. Что такое разрывная длина?
22. Перечислите прочностные и деформационные свойства бумаги.
23. Каковы режимы акклиматизации бумаги? Чем характеризуется водостойкость бумаги?
24. Что такое белизна? Назовите другие оптические свойства бумаги.
25. Чем характеризуется степень белизны? Назовите метод ее определения.
26. Как определяют лоск бумаги?
27. Влияние глянца на печатную продукцию.
28. Что является условием непрозрачности бумаги? Как ее увеличивают?
29. Дайте определение высокой печати. Свойства и виды бумаги для высокой печати.
30. Сравнительный анализ видов печати.
31. Ксилография и офорт – к каким видам печати принадлежат?
32. Что такое литтерпресс?
33. Причина ограниченного применения высокой печати.
34. Конгревное тиснение .Назовите разновидности.
35. то такое зольность?

36. Что такое линиатура? Единицы, максимальное значение, воспринимаемое человеческим глазом.
37. Определение глубокой печати.
38. Экономическая целесообразность. Плюсы и минусы глубокой печати.
39. Что такое светопроницаемость.
40. Какие виды мелованной бумаги вы знаете?
41. Дайте определение флексографии.
42. Достоинства и недостатки высокой печати.
43. Что такое разрывная длина?

#### 4.2. Критерии оценки ответов

Для планирования расчета текущего рейтинга обучающегося используются следующие пропорции:

Вид учебного действия	Максимальная рейтинговая оценка, баллов
Академическая активность	10
практические задания	40
<i>из них: текущие практические задания</i>	20
<i>итоговое практическое задание</i>	20
рубежи текущего контроля	30
<b>ИТОГО:</b>	80

#### **Критерии оценки теста:**

«Зачтено» - если обучающийся правильно выполнил не менее 2/3 всей работы или допустил не более одной грубой ошибки и двух недочетов, не более одной грубой и одной негрубой ошибки, не более трех негрубых ошибок, одной негрубой ошибки и трех недочетов, при наличии четырех-пяти недочетов.

«Не зачтено» - если число ошибок и недочетов превысило норму для оценки 3 или правильно выполнено менее 2/3 всей работы.

#### **Требования к выполнению доклада.**

Рекомендуется следующая структура доклада:

- титульный лист, содержание доклада;
- краткое изложение;
- цели и задачи;
- изложение характера исследований и рассмотренных проблем, гипотезы, спорные вопросы;
- источники информации, методы сбора и анализа данных, степень их полноты и достоверности;
- анализ и толкование полученных в работе результатов;
- выводы и оценки;
- библиография и приложения.

Время выступления докладчика не должно превышать 10 минут.

Основные требования к оформлению доклада:

- титульный лист должен включать название доклада, наименование кафедры, фамилию обучающегося;
- все использованные литературные источники сопровождаются библиографическим описанием;
- приводимая цитата из источника берется в кавычки (оформляются сноски);

- единицы измерения должны применяться в соответствии с действующими стандартами;
- все названия литературных источников следует приводить в соответствии с новейшими изданиями;
- рекомендуется включение таблиц, графиков, схем, если они отражают основное содержание или улучшают ее наглядность;
- названия фирм, учреждений, организаций и предприятий должны именоваться так, как они указываются в источнике;

### ***Критерии оценки доклада***

При выполнении доклада обучающийся должен продемонстрировать умение кратко излагать прочитанный материал, а также умение обобщать и анализировать материал по теме доклада.

Максимальная оценка за доклад: 8 баллов.

Основными критериями оценки доклада являются:

- актуальность выбранной темы и излагаемого материала – 2 балла;
- содержательность – 2 балла;
- структура и оформление доклада – 1 балл;
- четкость и выразительность выступления – 1 балл;
- умение пользоваться конспектом – 1 балл;
- точность и полнота ответов на вопросы – 1 балл.

### ***Презентация***

#### ***Требования к презентациям***

1. Объем презентации 20 -50 слайдов.
2. На титульном слайде должно быть отражено:
  - наименование факультета;
  - наименование кафедры;
  - тема презентации;
  - фамилия, имя, отчество, специальность, форма обучения, номер группы автора презентации;
  - фамилия, имя, отчество, степень, звание, должность руководитель работы;
  - год выполнения работы.
3. В презентации должны быть отражено обоснование актуальности представляемого материала, цели и задачи работы.
4. Содержание презентации должно включать наиболее значимый материал доклада, а также, при необходимости, таблицы, диаграммы, рисунки, фотографии, карты, видео – вставки, звуковое сопровождение.
5. Заключительный слайд должен содержать информацию об источниках информации для презентации.

#### ***Критерии оценки презентации***

1. Объем презентации 20 -50 слайдов (1 балл).
2. Правильность оформления титульного слайда (0,5 балла);
3. Актуальность отобранного материала, обоснованность формулировки цели и задач работы (0,5 балла);
4. Наглядность и логичность презентации, обоснованность использования таблиц, диаграмм, рисунков, фотографий, карт, видео – вставок, звукового сопровождения; правильный выбор шрифтов, фона, других элементов дизайна слайда (2 балла).
5. Объем и качество источников информации (не менее 2-х интернет – источников и не менее 2-х литературных источников).

#### ***Требования к выполнению Эссе(реферата)***

Реферат (от лат. *referre* – сообщать) – краткое изложение в письменном виде или в форме публикации доклада, содержания научного труда (трудов), литературы по теме. Работа над рефератом условно разделяется на выбор темы, подбор литературы, подготовку и защиту плана; написание теоретической части и всего текста с указанием библиографических данных используемых источников, подготовку доклада, выступление с ним. Тематика рефератов полностью связана с основными вопросами изучаемого курса.

Тему реферата обучающийся выбирает самостоятельно, но если на одну тему претендует несколько обучающихся, на помощь приходит преподаватель. Список литературы к темам не дается, и обучающийся самостоятельно ведет библиографический поиск, причем им не рекомендуется ограничиваться университетской библиотекой.

Важно учитывать, что написание реферата требует от обучающихся определенных усилий. Особое внимание следует уделить подбору литературы, методике ее изучения с целью отбора и обработки собранного материала, обоснованию актуальности темы и теоретического уровня обоснованности используемых в качестве примеров фактов какой-либо деятельности.

Выбрав тему реферата, начав работу над литературой, необходимо составить план. Изучая литературу, продолжается обдумывание темы, осмысливание прочитанного, делаются выписки, сопоставляются точки зрения разных авторов и т.д. Реферативная работа сводится к тому, чтобы в ней выделились две взаимосвязанные стороны: во-первых, ее следует рассматривать как учебное задание, которое должен выполнить обучающийся, а во-вторых, как форму научной работы, творческого воображения при выполнении учебного задания.

Наличие плана реферата позволяет контролировать ход работы, избежать формального переписывания текстов из первоисточников.

Оформление реферата включает титульный лист, оглавление и краткий список использованной литературы. Список использованной литературы размещается на последней странице рукописи или печатной форме реферата. Реферат выполняется в письменной или печатной форме на белых листах формата А4 (210 x 297 мм). Шрифт Times New Roman, кегель 14, через 1,5 интервала при соблюдении следующих размеров текста: верхнее поле – 25 мм, нижнее – 20 мм, левое – 30 мм, правое – 15 мм. Нумерация страниц производится сверху листа, по центру. Титульный лист нумерации не подлежит.

Рефераты должны быть написаны простым, ясным языком, без претензий на наукообразность. Следует избегать сложных грамматических оборотов, непривычных терминов и символов. Если же такие термины и символы все-таки приводятся, то необходимо разъяснять их значение при первом упоминании в тексте реферата. Это правило касается и дипломных работ.

Объем реферата предполагает тщательный отбор информации, необходимой для краткого изложения вопроса. Важнейший этап – редактирование готового текста реферата и подготовка к обсуждению. Обсуждение требует хорошей ориентации в материале темы, умения выделить главное, поставить дискуссионный вопрос, привлечь внимание слушателей к интересной литературе, логично и убедительно изложить свои мысли.

Рефераты обязательно подлежат защите. Процедура защиты начинается с определения оппонентов защищающего свою работу. Они стремятся дать основательный анализ работы обучающегося, обращают внимание на положительные моменты и недостатки реферата, дают общую оценку содержанию, форме преподнесения материала, характеру использованной литературы. Иногда они дополняют тот или иной раздел реферата. Последнее особенно ценно, ибо говорит о глубоком знании обучающимся оппонентом изучаемой проблемы.

Обсуждение не ограничивается заслушиванием оппонентов. Другие обучающиеся имеют право уточнить или опровергнуть какое-либо утверждение. Преподаватель предлагает любому обучающемуся задать вопрос по существу доклада или попытаться подвести итог обсуждению.

## **Алгоритм работы над рефератом**

### **1. Выбор темы**

Тема должна быть сформулирована грамотно (с литературной точки зрения);

В названии реферата следует поставить четкие рамки рассмотрения темы;

Желательно избегать слишком длинных названий;

Следует по возможности воздерживаться от использования в названии спорных с научной точки зрения терминов, излишней наукообразности, а также чрезмерного упрощения формулировок.

2. Реферат следует составлять из пяти основных частей: введения; основной части; заключения; списка литературы; приложений.

### **3. Основные требования к введению:**

Во введении не следует концентрироваться на содержании; введение должно включать краткое обоснование актуальности темы реферата, где требуется показать, почему данный вопрос может представлять научный интерес и есть ли связь представляемого материала с современностью. Таким образом, тема реферата должна быть актуальна либо с научной точки зрения, либо с современных позиций.

Очень важно выделить цель, а также задачи, которые требуется решить для выполнения цели;

Введение должно содержать краткий обзор изученной литературы, в котором указывается взятый из того или иного источника материал, кратко анализируются изученные источники, показываются их сильные и слабые стороны;

Объем введения составляет две страницы текста.

### **4. Требования к основной части реферата:**

Основная часть содержит материал, отобранный для рассмотрения проблемы;

Также основная часть должна включать в себя собственно мнение учащихся и сформулированные самостоятельные выводы, опирающиеся на приведенные факты;

Материал, представленный в основной части, должен быть логически изложен и распределен по параграфам, имеющим свои названия;

В изложении основной части необходимо использовать сноски (в первую очередь, когда приводятся цифры и чьи-то цитаты);

Основная часть должна содержать иллюстративный материал (графики, таблицы и т. д.);

Объем основной части составляет около 10 страниц.

### **5. Требования к заключению:**

В заключении формулируются выводы по параграфам, обращается внимание на выдвинутые во введении задачи и цели;

Заключение должно быть четким, кратким, вытекающим из содержания основной части.

### **6. Требования к оформлению списка литературы (по ГОСТу):**

Необходимо соблюдать правильность последовательности записи источников: сначала следует писать фамилию, а после инициалы; название работы не ставится в кавычки; после названия сокращенно пишется место издания; затем идет год издания; наконец, называется процитированная страница.

## ***Критерии оценки реферата***

Обучающийся, защищающий реферат, должен рассказать о его актуальности, поставленных целях и задачах, изученной литературе, структуре основной части, сделанных в ходе работы выводах.

По окончании выступления ему может быть задано несколько вопросов по представленной проблеме.



Оценка складывается из соблюдения требований к реферату, грамотного раскрытия темы, умения четко рассказывать о представленном реферате, способности понять суть задаваемых по работе вопросов и найти точные ответы на них.

Реферат, в котором полностью освещена тема и который оформлен согласно требованиям, оценивается до 15 баллов.

#### ***Критерии оценки опроса***

«Отлично» – дан полный, развернутый ответ на поставленный вопрос;

- в ответе прослеживается четкая структура, логическая последовательность, отражающая сущность раскрываемых понятий, теорий, явлений;
- знание по предмету демонстрируется на фоне понимания его в системе данной науки и
- междисциплинарных связей;
- свободное владение терминологией;
- ответы на дополнительные вопросы четкие, краткие;

«Хорошо» – дан полный, развернутый ответ на поставленный вопрос, показано умение выделять существенные и несущественные признаки, причинно-следственные связи;

- рассказ недостаточно логичен с единичными ошибками в частностях, исправленные студентом с помощью преподавателя;
- единичные ошибки в терминологии;
- ответы на дополнительные вопросы правильные, недостаточно полные и четкие.

«Удовлетворительно» – ответ не полный, с ошибками в деталях, умение раскрыть значение обобщенных знаний не показано, речевое оформление требует поправок, коррекции;

- логика и последовательность изложения имеют нарушения, студент не способен самостоятельно выделить существенные и несущественные признаки и причинно-следственные связи;
- ошибки в раскрываемых понятиях, терминах;
- студент не ориентируется в теме, допускает серьезные ошибки;
- студент не может ответить на большую часть дополнительных вопросов.

«Неудовлетворительно» – ответ представляет собой разрозненные знания с существенными ошибками по вопросу;

- присутствуют фрагментарность, нелогичность изложения, студент не осознает связь обсуждаемого вопроса с другими объектами дисциплины, речь неграмотная;
- незнание терминологии;
- ответы на дополнительные вопросы неправильные.

#### ***Критерии оценки практической работы:***

«Отлично» – правильный ответ, дается четкое обоснование принятому решению; рассуждения четкие последовательные логические; используются ссылки на полученные при изучении дисциплины знания; правильно используются формулы, понятия, процедуры, имеющие прямое отношение к задаче для подтверждения принятого решения.

«Хорошо» – правильный ответ, дается обоснование принятому решению; но с не существенными ошибками, в рассуждениях отсутствует логическая последовательность; используются ссылки на полученные при изучении дисциплины знания, правильно используются формулы, понятия, процедуры, имеющие прямое отношение к задаче для подтверждения принятого решения.

«Удовлетворительно» – правильный ответ, допускаются грубые ошибки в обосновании принятого решения; рассуждения не последовательные сумбурные; используются ссылки на полученные при изучении дисциплины знания; используются формулы, процедуры, понятия, имеющие прямое значение для подтверждения принятого решения, однако, при обращении к ним допускаются серьезные ошибки, студент не может правильно ими воспользоваться.

«Неудовлетворительно, не зачтено» – ответ неверный, отсутствует обоснование принятому решению; студент демонстрирует полное непонимание сути вопроса.

В процессе определения рубежного рейтинга обучающегося используется следующая шкала:

<b>Рубежный рейтинг</b>	<b>Критерии оценки освоения обучающимся дисциплины в ходе контрольных мероприятий промежуточной аттестации</b>
<b>Рубежный рейтинг</b>	<b>Критерии оценки освоения обучающимся дисциплины в ходе контрольных мероприятий промежуточной аттестации</b>
19-20 рейтинговых баллов	обучающийся глубоко и прочно усвоил программный материал, исчерпывающе, последовательно, грамотно и логически стройно его излагает, тесно увязывает с задачами и будущей деятельностью, не затрудняется с ответом при видоизменении задания, свободно справляется с задачами и практическими заданиями, правильно обосновывает принятые решения, умеет самостоятельно обобщать и излагать материал, не допуская ошибок ( <i>отлично</i> )
16-18 рейтинговых баллов	обучающийся твердо знает программный материал, грамотно и по существу излагает его, не допуская существенных неточностей в ответе на вопрос, может правильно применять теоретические положения и владеет необходимыми умениями и навыками при выполнении практических заданий ( <i>хорошо</i> )
13-15 рейтинговых баллов	обучающийся освоил основной материал, но не знает отдельных деталей, допускает неточности, недостаточно правильные формулировки, нарушает последовательность в изложении программного материала и испытывает затруднения в выполнении практических заданий ( <i>удовлетворительно</i> )
1-12 рейтинговых баллов	обучающийся не знает значительной части программного материала, допускает существенные ошибки, с большими затруднениями выполняет практические задания, задачи ( <i>неудовлетворительно</i> )
0 баллов	не аттестован

### Лист регистрации изменений

№ п/п	Содержание изменения	Реквизиты документа	Дата введения изменения
1.	Утверждена и введена в действие решением ПЦК изобразительной деятельности, продуктивных видов деятельности, дизайна, рекламы на основании Федерального государственного образовательного стандарта среднего профессионального образования по специальности 42.02.02 Издательское дело (базовый уровень), утвержденным приказом Министерства образования и науки Российской Федерации от 12.05.2014 г. № 511	Протокол заседания ПЦК изобразительной деятельности, продуктивных видов деятельности, дизайна, рекламы № 10 от «06» мая 2020 года	06.05.2020
2.	Актуализация учебного плана	Протокол заседания ПЦК изобразительной деятельности, продуктивных видов деятельности, дизайна, рекламы № 11 от «11» мая 2021 года	06.05.2021



Министерство науки и высшего образования Российской Федерации  
ФЕДЕРАЛЬНОЕ ГОСУДАРСТВЕННОЕ БЮДЖЕТНОЕ ОБРАЗОВАТЕЛЬНОЕ УЧРЕЖДЕНИЕ  
ВЫСШЕГО ОБРАЗОВАНИЯ  
«РОССИЙСКИЙ ГОСУДАРСТВЕННЫЙ СОЦИАЛЬНЫЙ  
УНИВЕРСИТЕТ»



УТВЕРЖДАЮ  
Директор Колледжа РГСУ  
А.В. Косоплечев  
«24» мая 2021 г.

**РАБОЧАЯ ПРОГРАММА ДИСЦИПЛИНЫ**

**ОП.05 ПРАВОВОЕ ОБЕСПЕЧЕНИЕ ПРОФЕССИОНАЛЬНОЙ  
ДЕЯТЕЛЬНОСТИ**

Наименование образовательной программы  
**ИЗДАТЕЛЬСКОЕ ДЕЛО**

Специальность  
**42.02. 02 ИЗДАТЕЛЬСКОЕ ДЕЛО**

**ОБРАЗОВАТЕЛЬНАЯ ПРОГРАММА СРЕДНЕГО ПРОФЕССИОНАЛЬНОГО  
ОБРАЗОВАНИЯ - ПРОГРАММА ПОДГОТОВКИ СПЕЦИАЛИСТОВ  
СРЕДНЕГО ЗВЕНА**

Уровень профессионального образования  
Среднее профессиональное образование

программа базовой подготовки  
на базе основного общего образования

**Форма обучения**  
**Очная**

Москва 2021

Рабочая программа дисциплины **ОП.05 «ПРАВОВОЕ ОБЕСПЕЧЕНИЕ ПРОФЕССИОНАЛЬНОЙ ДЕЯТЕЛЬНОСТИ»** разработана на основании федерального государственного образовательного стандарта среднего профессионального образования по специальности **42.02.02 Издательское дело**, утвержденного приказом Министерства образования и науки Российской Федерации от 12.05.14 № 511 учебного плана по основной профессиональной образовательной программе среднего профессионального образования – программе подготовки специалистов среднего звена **Издательское дело**.

Рабочая программа дисциплины разработана рабочей группой в составе: преподавателя Колледжа РГСУ О.Г. Большаковой, преподавателя Колледжа РГСУ Е.Н. Лотарева.

Руководитель основной профессиональной образовательной программы



(подпись)

Преподаватель  
Чешенко Л.И.

Рабочая программа дисциплины обсуждена и утверждена на заседании ПЦК профессиональных дисциплин  
Протокол № 11 от «11» мая 2021 года

Председатель ПЦК профессиональных дисциплин



Е.Н.Лоторев

Рабочая программа дисциплины рецензирована и рекомендована к утверждению:

Генеральный директор автономной некоммерческой организации культурный центр «Грин Хилл»



С.А. Королев

## СОДЕРЖАНИЕ

<i>1. ПАСПОРТ РАБОЧЕЙ ПРОГРАММЫ ДИСЦИПЛИНЫ</i> .....	4
1.1. <i>Область применения рабочей программы</i> .....	4
1.2. <i>Место дисциплины в структуре основной профессиональной образовательной программы:</i> .....	4
1.3. <i>Цели и задачи дисциплины – требования к результатам освоения дисциплины:</i> .....	4
1.4. <i>Компетенции обучающегося, формируемые в результате освоения дисциплины</i> .....	5
<i>2. СТРУКТУРА И СОДЕРЖАНИЕ ДИСЦИПЛИНЫ</i> .....	5
2.1. <i>Объем дисциплины и виды работы</i> .....	5
2.2. <i>Тематический план дисциплины</i> .....	6
2.3. <i>Содержание дисциплины</i> .....	7
2.4. <i>Планы групповых занятий и образовательные технологии</i> .....	10
<i>3. УСЛОВИЯ РЕАЛИЗАЦИИ ДИСЦИПЛИНЫ</i> .....	14
3.1. <i>Требования к минимальному материально-техническому обеспечению</i> .....	14
<i>4. КОНТРОЛЬ И ОЦЕНКА РЕЗУЛЬТАТОВ ОСВОЕНИЯ ДИСЦИПЛИНЫ</i> .....	16
4.1. <i>Перечень вопросов, выносимых для получения зачета/экзамена</i> .....	17
3.2. <i>Критерии оценки ответов</i> .....	19
4.2. <i>Критерии оценки ответов</i> .....	19
<i>Лист регистрации изменений</i> .....	24

## **1. ПАСПОРТ РАБОЧЕЙ ПРОГРАММЫ ДИСЦИПЛИНЫ**

### **1.1. Область применения рабочей программы**

Рабочая программа дисциплины является частью основной профессиональной образовательной программы в соответствии с ФГОС по специальности / профессии СПО **Издательское дело**.

Рабочая программа дисциплины может быть использована также в дополнительном профессиональном образовании для повышения квалификации и профессиональной подготовки специалистов, имеющих базовый уровень образования.

### **1.2. Место дисциплины в структуре основной профессиональной образовательной программы:**

Дисциплина «ПРАВОВОЕ ОБЕСПЕЧЕНИЕ ПРОФЕССИОНАЛЬНОЙ ДЕЯТЕЛЬНОСТИ» (ОП.05) относится к вариативной части профессионального цикла дисциплин основной профессиональной образовательной программы СПО по ППСЗ по специальности 42.02.02 «Издательское дело», квалификация выпускника Специалист издательского дела.

Теоретические знания, практические умения и навыки, полученные в ходе изучения дисциплины, будут способствовать успешной работе выпускника в области подготовки, выпуска и распространения издательской продукции в печатной и электронной форме, его социальной мобильности и конкурентоспособности на рынке труда, а также формированию таких социально-личностных качеств как целеустремленность, способность к быстрой социальной адаптации и реализации своего творческого личностного потенциала.

### **1.3. Цели и задачи дисциплины – требования к результатам освоения дисциплины:**

Целями дисциплины являются теоретическая и практическая подготовка будущего специалиста в области издательского дела, формирование у обучающихся юридического мировоззрения, умения анализировать различные юридические ситуации, складывающиеся в ходе реализации норм, регулирующих профессиональную деятельность.

#### **Задачи изучения дисциплины:**

- усвоение студентами знаний в области правового обеспечения профессиональной деятельности, в том числе изучение основных правовых категорий, особенностей субъектного состава правоотношений, положений, касающихся регулирования отдельных правовых институтов;
- приобретения практических навыков правового анализа и решения юридических споров, связанных с реализацией норм в сфере регулирования профессиональной деятельности, а также понимания правового содержания и сущности правовых процедур;
- понимание проблем правового обеспечения профессиональной деятельности в современной России.

В результате освоения дисциплины специалист должен демонстрировать следующие результаты обучения:

<b>Знать</b>	права и обязанности работников в сфере профессиональной деятельности; законодательные акты и другие нормативные документы, регулирующие правоотношения в процессе профессиональной деятельности; ОК 2, 3,5, 6, ПК 3.4
<b>Уметь</b>	использовать нормативные правовые документы, регламентирующие профессиональную деятельность; защищать свои права в соответствии с трудовым законодательством; ОК 2, 3,5, 6, ПК 3.4
<b>Владеть</b>	основными правовыми категориями, определяющими особенности правового статуса субъектов правоотношений, порядком совершения отдельных юридически значимых действий в соответствии с процедурой, предусмотренной действующим законодательством, порядком защиты нарушенных прав. ОК 2, 3,5, 6, ПК 3.4

#### 1.4. Компетенции обучающегося, формируемые в результате освоения дисциплины.

ОК 2. Организовывать собственную деятельность, выбирать типовые методы и способы выполнения профессиональных задач, оценивать их эффективность и качество.

ОК 3. Принимать решения в стандартных и нестандартных ситуациях и нести за них ответственность.

ОК 5. Использовать информационно-коммуникационные технологии в профессиональной деятельности.

ОК 6. Работать в коллективе и команде, эффективно общаться с коллегами, руководством, потребителями.

ПК 3.4 Оформлять издательские договоры.

## 2. СТРУКТУРА И СОДЕРЖАНИЕ ДИСЦИПЛИНЫ

### 2.1. Объем дисциплины и виды работы

Общая трудоемкость дисциплины составляет 48 часов, в том числе

Аудиторные занятия 32 часа, самостоятельная работа 16 часов.

<b>Вид учебной работы</b>	<b>Объем часов</b>
<b>Максимальная учебная нагрузка (всего)</b>	48
<b>Обязательная аудиторная учебная нагрузка (всего)</b>	32
в том числе:	
Лекционные занятия	16
лабораторные работы	0
практические занятия	16
контрольные работы	0



курсовая работа (проект)	0
<b>Самостоятельная работа обучающегося (всего)</b>	16
в том числе:	
самостоятельная работа над курсовой работой (проектом)	0
<i>реферат, внеаудиторная самостоятельная работа</i>	16
Итоговая аттестация в форме дифференцированного зачета	5

## 2.2. Тематический план дисциплины

№ п/п	Раздел, тема	Виды учебной работы, трудоемкость (в часах)					Формы текущего контроля успеваемости и промежуточной аттестации							
		Всего	Самостоят. работа	Аудиторные занятия			Конт. раб.	Рефераты / эссе	Курсов. раб/ проект	Расчетно-графическая работа	контр. точки по мод.-рейтинг.	Зачёт	Экзамен	
				Всего	Лекционные	Групповые (семинары, практические)								Лабораторные
1.	<b>Раздел I. Основы конституционного права Российской Федерации</b> Тема 1.1. Конституция РФ – основной закон государства. Основы конституционного строя Российской Федерации. Тема 1.2. Основы правового статуса человека и гражданина в Российской Федерации	8	4	4	2	2								
2.	<b>Раздел II. Право и экономика</b> Тема 2.1 Правовое регулирование экономических отношений. Тема 2.2 Правовое положение субъектов предпринимательской	8	4	4	2	2								

	деятельности													
3.	<b>Раздел III. Основы трудового права Российской Федерации</b> Тема 3.1 Трудовое право как отрасль права Тема 3.2 Правовое регулирование занятости и трудоустройства. Тема 3.3 Трудовой договор. Тема 3.4. Трудовая дисциплина. Тема 3.5 Трудовые споры. Тема 3.6 Социальное обеспечение граждан	20	4	16	8	8								
4.	<b>Раздел IV. Основы административного права</b> Тема 4.1 Административные правонарушения и административная ответственность Тема 4.2 Защита нарушенных прав	12	4	8	4	4								
Общий объем	Итого часов	48	16	32	16	16							5	
	Всего часов	48												

### 2.3. Содержание дисциплины

Наименование разделов /тем	Содержание учебного материала	Уровень освоения
<b>Раздел I. Основы конституционного права Российской Федерации</b> Тема 1.1. Конституция РФ – основной закон государства. Основы конституционного строя Российской Федерации. Тема 1.2. Основы правового статуса человека и	Конституция РФ – основной закон государства. Понятие конституционного строя. Общая характеристика основ конституционного строя РФ. Основы конституционного строя Российской Федерации. Правовой статус личности. Понятие гражданства. Виды прав	2

<p>гражданина в Российской Федерации</p>	<p>человека. Обязанности граждан РФ. Права человека. Права гражданина. Юридические свойства основных прав и свобод человека и гражданина. Основания возникновения прав и свобод. Механизм реализации основных прав, свобод и обязанностей.</p>	
<p><b>Раздел II. Право и экономика</b>          Тема 2.1 Правовое регулирование экономических отношений          Тема 2.2 Правовое положение субъектов предпринимательской деятельности</p>	<p>Понятие предпринимательской деятельности, ее признаки. Понятие предпринимательской деятельности, её признаки. Виды и формы предпринимательства. Предпринимательские правоотношения: понятие и структура. Источники предпринимательского права. Понятие и признаки субъектов предпринимательской деятельности. Виды субъектов предпринимательского права. Право собственности. Право хозяйственного ведения и право оперативного управления. Формы собственности. Понятие и признаки юридического лица. Организационно-правовые формы юридических лиц</p>	<p>2</p>
<p><b>Раздел III. Основы трудового права Российской Федерации</b>          Тема 3.1 Трудовое право как отрасль права.          Тема 3.2 Правовое регулирование занятости и трудоустройства          Тема 3.3 Трудовой договор          Тема 3.4 Трудовая дисциплина          Тема 3.5 Трудовые споры          Тема 3.6 Социальное обеспечение граждан</p>	<p>Понятие трудового права. Трудовое правоотношение. Понятие трудового права, источники трудового права. Трудовые правоотношения. Трудовая правоспособность. Общая характеристика законодательства РФ о трудоустройстве и занятости населения. Экономическая и правовая сущность заработной платы. Минимальная заработная плата. Надбавки и доплаты. Порядок и сроки выплаты заработной платы. Гарантийные и компенсационные выплаты.          Понятие и виды трудовых договоров. Порядок заключения трудового договора. Составление трудового договора. Прекращение трудового договора. Понятие, условия и виды материальной ответственности. Материальная ответственность работодателя перед работником.          Понятие трудовой дисциплины. Дисциплинарная ответственность. Трудовая дисциплина как как один из</p>	<p>2</p>

	<p>принципов трудового права. Трудовая дисциплина как самостоятельный институт трудового права (объективное свойство). Трудовая дисциплина как элемент трудового правоотношения (субъективное свойство). Трудовая дисциплина как фактическое поведение.</p> <p>Понятие материальной ответственности. Виды материальной ответственности. Трудовое правонарушение, виновное противоправное поведение (действие либо бездействие) стороны трудового договора; причинение ущерба имуществу стороны трудового договора; требование потерпевшей стороны возместить причиненный ей ущерб.</p> <p>Понятие трудовых споров. Классификация трудовых споров. Комиссии по трудовым спорам.</p> <p>Понятие социальной помощи. Виды социальной помощи. оплата медицинскому учреждению расходов, связанных с предоставлением застрахованному лицу необходимой медицинской помощи; пенсия по старости;; пенсия по инвалидности; пенсия по случаю потери кормильца; пособие по временной нетрудоспособности; пособие в связи с трудовым увечьем и профессиональным заболеванием; пособие по беременности и родам; ежемесячное пособие по уходу за ребенком до достижения им возраста полутора лет; пособие по безработице; единовременное пособие женщинам, вставшим на учет в медицинских учреждениях в ранние сроки беременности; единовременное пособие при рождении ребенка; пособие на санаторно-курортное лечение; социальное пособие на погребение; оплата путевок на санаторно-курортное лечение и оздоровление работников и членов их семей.</p>	
<p><b>Раздел IV. Основы административного права</b> Тема 4.1 Административные</p>	<p>Понятие административного права. Административная ответственность. Три основных метода: предписание — возложение прямой</p>	<p>2</p>

<p>правонарушения и административная ответственность Тема 4.2 Защита нарушенных прав</p>	<p>юридической обязанности совершать те или иные действия в рамках, предусмотренных правовой нормой; запрет — возложение прямой юридической обязанности не совершать те или иные действия; дозволение — юридическое разрешение совершать те или иные действия в условиях, предусмотренных правовой нормой, или воздержаться от их совершения по своему усмотрению.</p> <p>Основные положения гражданского судопроизводства; судебный порядок разрешения споров. признания права; восстановления положения, существовавшего до нарушения права, и пресечения действий, нарушающих право или создающих угрозу его нарушения; признания оспоримой сделки недействительной и применения последствий ее недействительности, применения последствий недействительности ничтожной сделки; признания недействительным акта государственного органа или органа местного самоуправления; самозащиты права; присуждения к исполнению обязанности в натуре; возмещения убытков; взыскания неустойки; компенсации морального вреда; прекращения или изменения правоотношения</p>	
--	---	--

## 2.4. Планы групповых занятий и образовательные технологии

### Раздел I. Основы конституционного права Российской Федерации

#### Тема 1.1. Конституция РФ – основной закон государства. Основы конституционного строя Российской Федерации

##### Вопросы для самоподготовки:

1. Политические, социально-экономические основы Конституционного строя РФ.
2. Целостность и незыблемость основ конституционного строя.

##### Формы контроля самостоятельной работы обучающихся: реферат; доклад.

##### Темы докладов/рефератов:

1. Права и обязанности гражданина РФ.
2. Роль нормативно-правовых актов в регулировании профессиональной деятельности.

## **Тема 1.2. Основы правового статуса человека и гражданина в Российской Федерации.**

### **Вопросы для самоподготовки:**

1. Изучение Закона РФ «Об образовании».
2. Правовой статус человека и гражданина в РФ.
3. Гарантии прав и свобод человека и гражданина.
4. Конституционная и государственная защита прав и свобод.

### **Формы контроля самостоятельной работы обучающихся:** реферат; доклад.

#### **Темы докладов/рефератов:**

1. Особая юридическая форма закрепления прав и свобод.
2. Классификация конституционных прав и свобод человека и гражданина
3. Комиссия по правам человека при Президенте Российской Федерации.
4. Уполномоченный по правам человека в Российской Федерации.

## **Раздел II. Право и экономика**

### **Тема 2.1 Правовое регулирование экономических отношений**

#### **Вопросы для самоподготовки:**

1. Субъекты предпринимательской деятельности, их признаки
2. Виды и формы предпринимательства.

### **Формы контроля самостоятельной работы обучающихся:** реферат; доклад.

#### **Темы докладов/рефератов:**

1. Предпринимательская деятельность.
2. Предпринимательские правоотношения

### **Тема 2.2 Правовое положение субъектов предпринимательской деятельности**

#### **Вопросы для самоподготовки:**

1. Понятие и признаки юридического лица, цель создания юридического лица.
2. Правосубъектность юридического лица.
3. Возникновение и прекращение правосубъектности юридических лиц Ликвидация: понятие, порядок, имущественные последствия.
4. Государственная регистрация прекращения деятельности юридических лиц.
5. Несостоятельность (банкротство) юридических лиц.

### **Формы контроля самостоятельной работы обучающихся:** доклад, реферат.

#### **Темы рефератов (докладов)**

1. Ответственность юридических лиц.
2. Возникновение юридических лиц.
3. Распорядительный, разрешительный, явочно-нормативный порядок создания юридических лиц. Учредительные документы юридических лиц.
4. Государственная регистрация юридических лиц.
5. Реорганизация: понятие, формы, имущественные последствия

## **Раздел III. Основы трудового права Российской Федерации**

### **Тема 3.1 Трудовое право как отрасль права**

#### **Вопросы для самоподготовки:**

1. Конституционные гарантии трудовой деятельности.
2. Трудовой договор, его виды, содержание.
3. Заключение и прекращение трудового договора

**Формы контроля самостоятельной работы обучающихся:** доклад, реферат.

#### **Темы рефератов (докладов)**

1. Трудовые правоотношения и основания их возникновения.
2. Заключение трудового договора.

### **Тема 3.2 Правовое регулирование занятости и трудоустройства**

#### **Вопросы для самоподготовки:**

1. Понятие и методы обеспечения дисциплины труда.
2. Дисциплинарная ответственность: понятие, основные черты, состав дисциплинарного проступка.
3. Понятие и виды дисциплинарных взысканий.

**Формы контроля самостоятельной работы обучающихся:** доклад, реферат.

#### **Темы докладов/рефератов**

1. Минимальная заработная плата.
2. Надбавки и доплаты.
3. Порядок и сроки выплаты заработной платы

### **Тема 3.3 Трудовой договор**

#### **Вопросы для самоподготовки:**

**Формы контроля самостоятельной работы обучающихся:** доклад, реферат.

1. Материальная ответственность работника перед работодателем.
2. Виды пособий, предусмотренные действующим законодательством
3. Виды компенсационных выплат, предусмотренных действующим законодательством

**Формы контроля самостоятельной работы обучающихся:** доклад, реферат.

#### **Темы докладов/рефератов**

1. Механизмы, обеспечивающие рациональное использование финансовых средств на социальную защиту граждан
2. Виды пенсий и пособий

### **Тема 3.4 Трудовая дисциплина**

#### **Вопросы для самоподготовки:**

1. Институт трудового права, трудовая дисциплина
2. Совокупность правовых норм, регулирующих внутренний трудовой распорядок организации
3. Трудовые обязанности работников и работодателя, определяющих методы обеспечения трудовой дисциплины

4. Меры поощрения за успехи в труде и ответственность за виновное невыполнение этих обязанностей.

**Формы контроля самостоятельной работы обучающихся:** доклад, реферат.

**Темы докладов/рефератов**

1. Трудовая дисциплина как элемент трудового правоотношения (ее субъективное свойство)
2. Установление должного поведения конкретных работников в общем,
3. Установление должного поведения коллективном труде,) )
4. Установление должного поведения в индивидуализации (персонификации их трудовых обязанностей в связи с заключенным трудовым договором

### **Тема 3.5 Трудовые споры**

**Вопросы для самоподготовки:**

1. Индивидуальный трудовой спор
2. Неурегулированные разногласия между работодателем и работником по вопросам применения трудового законодательства и иных нормативных правовых актов, содержащих нормы трудового права.
3. Коллективный договор.
4. Соглашение.
5. Локальный нормативный акт.
6. Трудовой договор.

**Формы контроля самостоятельной работы обучающихся:** доклад, реферат.

**Темы докладов/рефератов**

1. Обязательность регистрации в качестве страхователей всех лиц, нанимающих (привлекающих к труду) работников, подлежащих обязательному социальному страхованию от несчастных случаев на производстве и профессиональных заболеваний;
2. Обязательность уплаты страхователями страховых взносов;
3. Дифференцированность страховых тарифов в зависимости от класса профессионального риска.

### **Тема 3.6 Социальное обеспечение граждан**

**Вопросы для самоподготовки:**

1. Фонд социального страхования Российской Федерации.
2. Федеральный и территориальные фонды обязательного медицинского страхования.
3. Пенсионный фонд Российской Федерации.

**Формы контроля самостоятельной работы обучающихся:** доклад, реферат.

**Темы докладов/рефератов**

1. Принципы социального обеспечения
2. Функции по социальному обеспечению
3. Государственная социальная помощь и взаимодействие

## **Раздел IV. Основы административного права**

### **Тема 4.1. Административные правонарушения и административная ответственность**



**Вопросы для самоподготовки:**

1. Соподчиненные субъекты исполнительной власти различного организационно-правового уровня (вышестоящие и нижестоящие органы);
2. Несоподчиненные субъекты исполнительной власти, находящимися на одинаковом организационно-правовом уровне (например, два министерства);
3. Субъекты исполнительной власти и находящимися в их организационном подчинении государственными предприятиями и учреждениями (например, получение государственным предприятием у соответствующего комитета по управлению государственным имуществом разрешения на аренду имущества);
4. Субъекты исполнительной власти и не находящимися в их организационном подчинении государственными предприятиями, учреждениями (по вопросам финансового контроля, административного надзора и т. п.).

**Формы контроля самостоятельной работы обучающихся:** доклад, реферат.

**Темы докладов/рефератов**

1. Субъекты исполнительной власти и исполнительными органами системы местного самоуправления;
2. Субъекты исполнительной власти и негосударственными хозяйственными и социально-культурными объединениями, предприятиями;
3. Субъекты исполнительной власти и общественными объединениями;
4. Субъекты исполнительной власти и гражданами.
5. Управленческие отношения можно также разделить в зависимости от конкретных целей их возникновения.

**4.2 Защита нарушенных прав****Вопросы для самоподготовки:**

1. Субъекты исполнительной власти и общественными объединениями;
2. Субъекты исполнительной власти и гражданами.
3. Управленческие отношения можно также разделить в зависимости от конкретных целей их возникновения.

**Формы контроля самостоятельной работы обучающихся:** доклад, реферат.

**Темы докладов/рефератов**

1. Административная ответственность.
2. Три основных метода
3. Предписание — возложение прямой юридической обязанности совершать те или иные действия в рамках

**3. УСЛОВИЯ РЕАЛИЗАЦИИ ДИСЦИПЛИНЫ****3.1. Требования к минимальному материально-техническому обеспечению**

Реализация дисциплины требует наличия учебного кабинета «Кабинет правовых дисциплин (основ экологического права, теории государства и права, конституционного и административного права, трудового права, гражданского, семейного права и гражданского

процесса, дисциплин права, права социального обеспечения, правового обеспечения профессиональной деятельности)».

Оборудование учебного кабинета: 25 лавок; 27 парт; преподавательский стол; преподавательский стул, доска, наглядные пособия, обеспечивающие тематические иллюстрации.

Технические средства обучения: видеопроекторное оборудование, средства звуковоспроизведения, экран и системный блок, имеющие выход в сеть Интернет.

### **3.2. Информационное обеспечение обучения**

#### **Перечень рекомендуемых учебных изданий, Интернет-ресурсов, дополнительной литературы**

##### **Основные источники:**

1. Правовое обеспечение профессиональной деятельности : учебник для среднего профессионального образования / В. И. Авдийский [и др.] ; под редакцией В. И. Авдийского, Л. А. Букалеровой. — 4-е изд., перераб. и доп. — Москва : Издательство Юрайт, 2020. — 333 с. — (Профессиональное образование). — ISBN 978-5-534-04995-4. — Текст : электронный // ЭБС Юрайт [сайт]. — URL: <https://urait.ru/bcode/450945> (дата обращения: 18.04.2020)..

2. Волков, А. М. Правовое обеспечение профессиональной деятельности : учебник для среднего профессионального образования / А. М. Волков, Е. А. Лютягина. — 2-е изд., перераб. и доп. — Москва : Издательство Юрайт, 2019. — 235 с. — (Профессиональное образование). — ISBN 978-5-534-04770-7. — Текст : электронный // ЭБС Юрайт [сайт]. — URL: <https://urait.ru/bcode/436472>

##### **Дополнительные источники:**

1. Капустин, А. Я. Правовое обеспечение профессиональной деятельности : учебник и практикум для среднего профессионального образования / А. Я. Капустин, К. М. Беликова ; под редакцией А. Я. Капустина. — 2-е изд., перераб. и доп. — Москва : Издательство Юрайт, 2020. — 382 с. — (Профессиональное образование). — ISBN 978-5-534-02770-9. — Текст : электронный // ЭБС Юрайт [сайт]. — URL: <https://urait.ru/bcode/450782> (дата обращения: 18.04.2020).

2. Анисимов, А. П. Правовое обеспечение профессиональной деятельности : учебник и практикум для среднего профессионального образования / А. П. Анисимов, А. Я. Рыженков, А. Ю. Чикильдина ; под редакцией А. Я. Рыженкова. — 4-е изд., перераб. и доп. — Москва : Издательство Юрайт, 2020. — 317 с. — (Профессиональное образование). — ISBN 978-5-534-07095-8. — Текст : электронный // ЭБС Юрайт [сайт]. — URL: <https://urait.ru/bcode/454031> (дата обращения: 18.04.2020).

3. Правовое обеспечение профессиональной деятельности : учебник и практикум для среднего профессионального образования / А. П. Альбов [и др.] ; под общей редакцией А. П. Альбова, С. В. Николюкина. — 2-е изд. — Москва : Издательство Юрайт, 2020. — 458 с. — (Профессиональное образование). — ISBN 978-5-534-13592-3. — Текст : электронный // ЭБС Юрайт [сайт]. — URL: <https://urait.ru/bcode/466057> (дата обращения: 18.04.2020).

4. Афанасьев, И. В. Правовое обеспечение профессиональной деятельности : учебное пособие для среднего профессионального образования / И. В. Афанасьев, И. В. Афанасьева. — Москва : Издательство Юрайт, 2020. — 155 с. — (Профессиональное образование). — ISBN 978-5-534-10774-6. — Текст : электронный // ЭБС Юрайт [сайт]. — URL: <https://urait.ru/bcode/456102> (дата обращения: 18.04.2020).

### Интернет-ресурсы:

1. ЭБС «Университетская библиотека онлайн» <http://biblioclub.ru/>
2. Научная электронная библиотека eLIBRARY.ru <http://elibrary.ru/>
3. ЭБС издательства «Юрайт» <https://urait.ru/>
4. ЭБС издательства "ЛАНЬ" <http://e.lanbook.com/>
5. ЭБС "Book.ru" <http://www.book.ru>
6. База данных EastView Полнотекстовая база данных периодики <http://ebiblioteka.ru/>
7. База данных международного индекса научного цитирования – Scopus: <http://www.scopus.com/>
8. Международный индекс научного цитирования Web of Science (Web of Knowledge) <http://webofknowledge.com>
9. Президентская библиотека им. Б.Н.Ельцина <https://www.prilib.ru/>
10. Национальная электронная библиотека <https://rusneb.ru/>
11. Videотека учебных фильмов «Решение» Коллекция учебных видеофильмов <http://eduvideo.online>
12. Электронные учебные издания АО "Просвещение" [www.lecta.rosuchebnik.ru](http://www.lecta.rosuchebnik.ru)
13. Университетская информационная система РОССИЯ (УИС РОССИЯ) <https://uisrussia.msu.ru/>
14. Электронная библиотека учебников <http://studentam.net>
15. Cyberleninka <http://cyberleninka.ru/journal>
16. Единое окно доступа к образовательным ресурсам <http://window.edu.ru/library>
17. Электронные библиотеки. Электронные библиотеки, словари, энциклопедии <http://gigabaza.ru/doc/131454.html>

## 4. КОНТРОЛЬ И ОЦЕНКА РЕЗУЛЬТАТОВ ОСВОЕНИЯ ДИСЦИПЛИНЫ

**Контроль и оценка** результатов освоения дисциплины осуществляется преподавателем в процессе проведения практических занятий и лабораторных работ, тестирования, а также выполнения обучающимися индивидуальных заданий, проектов, исследований.

<b>Результаты обучения (освоенные умения, усвоенные знания)</b>	<b>Формы и методы контроля и оценки результатов обучения</b>
В результате освоения дисциплины обучающийся должен <b>знать</b> : основные положения Конституции Российской Федерации; права и свободы человека и гражданина, механизмы их реализации; понятие и основы правового регулирования в области издательского дела; основные законодательные акты и нормативные документы, регулирующие правоотношения в области издательского дела; виды административных правонарушений и административной ответственности; нормативные правовые основы	Устный опрос Сообщение Конспект по заданной тематике Доклад Презентация Тестовые задания Контрольные работы

защиты нарушенных прав и судебный порядок разрешения споров	
<p>В результате освоения дисциплины обучающийся должен <b>уметь</b>:</p> <p>использовать нормативные правовые акты, регламентирующие деятельность в области издательского дела;</p> <p>защищать свои права в соответствии с гражданским, гражданским процессуальным и трудовым законодательством;</p> <p>анализировать и оценивать результаты и последствия действий (бездействия) с правовой точки зрения;</p> <p>анализировать соответствующие положения российского законодательства и грамотно применять полученные знания в самостоятельной практической деятельности при разрешении вопросов, связанных с правовым обеспечением профессиональной деятельности</p>	

#### 4.1. Перечень вопросов, выносимых для получения зачета/экзамена Теоретический блок вопросов

1. Конституция РФ – основной закон государства.
2. Понятие конституционного строя.
3. Общая характеристика основ конституционного строя РФ.
4. Основы конституционного строя Российской Федерации.
5. Политические, социально-экономические и духовные основы Конституционного строя РФ.
6. Целостность и незыблемость основ конституционного строя.
7. Правовой статус личности.
8. Понятие гражданства.
9. Виды прав человека.
10. Обязанности граждан РФ.
11. Права человека.
12. Права гражданина.
13. Юридические свойства основных прав и свобод человека и гражданина.
14. Основания возникновения прав и свобод.
15. Механизм реализации основных прав, свобод и обязанностей.
16. Понятие предпринимательской деятельности, ее признаки.
17. Виды и формы предпринимательства.
18. Предпринимательские правоотношения: понятие и структура.
19. Источники предпринимательского права.
20. Понятие и признаки субъектов предпринимательской деятельности.
21. Виды субъектов предпринимательского права.

22. Право собственности.
23. Право хозяйственного ведения и право оперативного управления.
24. Формы собственности.
25. Понятие и признаки юридического лица.
26. Организационно-правовые формы юридических лиц.
27. Понятие трудового права.
28. Трудовое правоотношение.
29. Понятие трудового права, источники трудового права.
30. Трудовые правоотношения.
31. Трудовая правоспособность.
32. Общая характеристика законодательства РФ о трудоустройстве и занятости населения .
33. Экономическая и правовая сущность заработной платы.
34. Минимальная заработная плата.
35. Надбавки и доплаты.
36. Порядок и сроки выплаты заработной платы.
37. Гарантийные и компенсационные выплаты.
38. Понятие и виды трудовых договоров.
39. Порядок заключения трудового договора.
40. Составление трудового договора.
41. Прекращение трудового договора.
42. Понятие, условия и виды материальной ответственности.
43. Материальная ответственность работодателя перед работником.
44. Понятие трудовой дисциплины.
45. Дисциплинарная ответственность.
46. Трудовая дисциплина как один из принципов трудового права.
47. Трудовая дисциплина как самостоятельный институт трудового права (объективное свойство).
48. Трудовая дисциплина как элемент трудового правоотношения (субъективное свойство).
49. Трудовая дисциплина как фактическое поведение.
50. Понятие материальной ответственности.
51. Виды материальной ответственности.
52. Трудовое правонарушение, виновное противоправное поведение (действие либо бездействие) стороны трудового договора
53. Причинение ущерба имуществу стороны трудового договора
54. Требование потерпевшей стороны возместить причиненный ей ущерб.
55. Понятие трудовых споров.
56. Классификация трудовых споров.
57. Комиссии по трудовым спорам.
58. Понятие социальной помощи.
59. Виды социальной помощи.
60. Оплата медицинскому учреждению расходов, связанных с предоставлением застрахованному лицу необходимой медицинской помощи
61. Пенсия по старости;
62. Пенсия по инвалидности
63. Пенсия по случаю потери кормильца
64. Пособие по временной нетрудоспособности
65. Пособие в связи с трудовым увечьем и профессиональным заболеванием

- 66. Понятие административного права.
- 67. Административная ответственность.
- 68. Три основных метода административной ответственности
- 69. Основные положения гражданского судопроизводства
- 70. Судебный порядок разрешения споров.

### 3.2. Критерии оценки ответов

#### 4.2. Критерии оценки ответов

Для планирования расчета текущего рейтинга обучающегося используются следующие пропорции:

Вид учебного действия	Максимальная рейтинговая оценка, баллов
Академическая активность	10
практические задания	40
<i>из них: текущие практические задания</i>	20
<i>итоговое практическое задание</i>	20
рубежи текущего контроля	30
<b>ИТОГО:</b>	80

#### **Критерии оценки теста:**

«Зачтено» - если обучающийся правильно выполнил не менее 2/3 всей работы или допустил не более одной грубой ошибки и двух недочетов, не более одной грубой и одной негрубой ошибки, не более трех негрубых ошибок, одной негрубой ошибки и трех недочетов, при наличии четырех-пяти недочетов.

«Не зачтено» - если число ошибок и недочетов превысило норму для оценки 3 или правильно выполнено менее 2/3 всей работы.

#### **Требования к выполнению доклада.**

Рекомендуется следующая структура доклада:

- титульный лист, содержание доклада;
- краткое изложение;
- цели и задачи;
- изложение характера исследований и рассмотренных проблем, гипотезы, спорные вопросы;
- источники информации, методы сбора и анализа данных, степень их полноты и достоверности;
- анализ и толкование полученных в работе результатов;
- выводы и оценки;
- библиография и приложения.

Время выступления докладчика не должно превышать 10 минут.

Основные требования к оформлению доклада:

- титульный лист должен включать название доклада, наименование кафедры, фамилию обучающийсяя;
- все использованные литературные источники сопровождаются библиографическим описанием;
- приводимая цитата из источника берется в кавычки (оформляются сноски);
- единицы измерения должны применяться в соответствии с действующими стандартами;
- все названия литературных источников следует приводить в соответствии с новейшими изданиями;

- рекомендуется включение таблиц, графиков, схем, если они отражают основное содержание или улучшают ее наглядность;
- названия фирм, учреждений, организаций и предприятий должны именоваться так, как они указываются в источнике;

### ***Критерии оценки доклада***

При выполнении доклада обучающийся должен продемонстрировать умение кратко излагать прочитанный материал, а также умение обобщать и анализировать материал по теме доклада.

Максимальная оценка за доклад: 8 баллов.

Основными критериями оценки доклада являются:

- актуальность выбранной темы и излагаемого материала – 2 балла;
- содержательность – 2 балла;
- структура и оформление доклада – 1 балл;
- четкость и выразительность выступления – 1 балл;
- умение пользоваться конспектом – 1 балл;
- точность и полнота ответов на вопросы – 1 балл.

### ***Презентация***

#### ***Требования к презентациям***

1. Объем презентации 20 -50 слайдов.

2. На титульном слайде должно быть отражено:

- наименование факультета;
- наименование кафедры;
- тема презентации;
- фамилия, имя, отчество, специальность, форма обучения, номер группы автора презентации;
- фамилия, имя, отчество, степень, звание, должность руководитель работы;
- год выполнения работы.

3. В презентации должны быть отражено обоснование актуальности представляемого материала, цели и задачи работы.

4. Содержание презентации должно включать наиболее значимый материал доклада, а также, при необходимости, таблицы, диаграммы, рисунки, фотографии, карты, видео – вставки, звуковое сопровождение.

5. Заключительный слайд должен содержать информацию об источниках информации для презентации.

#### ***Критерии оценки презентации***

1. Объем презентации 20 -50 слайдов (1 балл).

2. Правильность оформления титульного слайда (0,5 балла);

3. Актуальность отобранного материала, обоснованность формулировки цели и задач работы (0,5 балла);

4. Наглядность и логичность презентации, обоснованность использования таблиц, диаграмм, рисунков, фотографий, карт, видео – вставок, звукового сопровождения; правильный выбор шрифтов, фона, других элементов дизайна слайда (2 балла).

5. Объем и качество источников информации (не менее 2-х интернет – источников и не менее 2-х литературных источников).

#### ***Требования к выполнению Эссе(реферата)***

Реферат (от лат. referre – сообщать) – краткое изложение в письменном виде или в форме публикации доклада, содержания научного труда (трудов), литературы по теме. Работа над рефератом условно разделяется на выбор темы, подбор литературы, подготовку и защиту плана; написание теоретической части и всего текста с указанием библиографических данных

используемых источников, подготовку доклада, выступление с ним. Тематика рефератов полностью связана с основными вопросами изучаемого курса.

Тему реферата обучающийся выбирает самостоятельно, но если на одну тему претендует несколько обучающихся, на помощь приходит преподаватель. Список литературы к темам не дается, и обучающийся самостоятельно ведет библиографический поиск, причем им не рекомендуется ограничиваться университетской библиотекой.

Важно учитывать, что написание реферата требует от обучающегося определенных усилий. Особое внимание следует уделить подбору литературы, методике ее изучения с целью отбора и обработки собранного материала, обоснованию актуальности темы и теоретического уровня обоснованности используемых в качестве примеров фактов какой-либо деятельности.

Выбрав тему реферата, начав работу над литературой, необходимо составить план. Изучая литературу, продолжается обдумывание темы, осмысливание прочитанного, делаются выписки, сопоставляются точки зрения разных авторов и т.д. Реферативная работа сводится к тому, чтобы в ней выделились две взаимосвязанные стороны: во-первых, ее следует рассматривать как учебное задание, которое должен выполнить обучаемый, а во-вторых, как форму научной работы, творческого воображения при выполнении учебного задания.

Наличие плана реферата позволяет контролировать ход работы, избежать формального переписывания текстов из первоисточников.

Оформление реферата включает титульный лист, оглавление и краткий список использованной литературы. Список использованной литературы размещается на последней странице рукописи или печатной форме реферата. Реферат выполняется в письменной или печатной форме на белых листах формата А4 (210 x 297 мм). Шрифт Times New Roman, кегель 14, через 1,5 интервала при соблюдении следующих размеров текста: верхнее поле – 25 мм, нижнее – 20 мм, левое – 30 мм, правое – 15 мм. Нумерация страниц производится вверху листа, по центру. Титульный лист нумерации не подлежит.

Рефераты должны быть написаны простым, ясным языком, без претензий на наукообразность. Следует избегать сложных грамматических оборотов, непривычных терминов и символов. Если же такие термины и

символы все-таки приводятся, то необходимо разъяснять их значение при первом упоминании в тексте реферата. Это правило касается и дипломных работ.

Объем реферата предполагает тщательный отбор информации, необходимой для краткого изложения вопроса. Важнейший этап – редактирование готового текста реферата и подготовка к обсуждению. Обсуждение требует хорошей ориентации в материале темы, умения выделить главное, поставить дискуссионный вопрос, привлечь внимание слушателей к интересной литературе, логично и убедительно изложить свои мысли.

Рефераты обязательно подлежат защите. Процедура защиты начинается с определения оппонентов защищающего свою работу. Они стремятся дать основательный анализ работы обучающийся, обращают внимание на положительные моменты и недостатки реферата, дают общую оценку содержанию, форме преподнесения материала, характеру использованной литературы. Иногда они дополняют тот или иной раздел реферата. Последнее особенно ценно, ибо говорит о глубоком знании обучающийся-оппонентом изучаемой проблемы.

Обсуждение не ограничивается выслушиванием оппонентов. Другие обучающийся имеют право уточнить или опровергнуть какое-либо утверждение. Преподаватель предлагает любому обучающийся задать вопрос по существу доклада или попытаться подвести итог обсуждению.

### **Алгоритм работы над рефератом**

#### **1. Выбор темы**

Тема должна быть сформулирована грамотно (с литературной точки зрения);

В названии реферата следует поставить четкие рамки рассмотрения темы;

Желательно избегать слишком длинных названий;



Следует по возможности воздерживаться от использования в названии спорных с научной точки зрения терминов, излишней наукообразности, а также чрезмерного упрощения формулировок.

2. Реферат следует составлять из пяти основных частей: введения; основной части; заключения; списка литературы; приложений.

3. Основные требования к введению:

Во введении не следует концентрироваться на содержании; введение должно включать краткое обоснование актуальности темы реферата, где требуется показать, почему данный вопрос может представлять научный интерес и есть ли связь представляемого материала с современностью. Таким образом, тема реферата должна быть актуальна либо с научной точки зрения, либо с современных позиций.

Очень важно выделить цель, а также задачи, которые требуется решить для выполнения цели;

Введение должно содержать краткий обзор изученной литературы, в котором указывается взятый из того или иного источника материал, кратко анализируются изученные источники, показываются их сильные и слабые стороны;

Объем введения составляет две страницы текста.

4. Требования к основной части реферата:

Основная часть содержит материал, отобранный для рассмотрения проблемы;

Также основная часть должна включать в себя собственно мнение учащихся и сформулированные самостоятельные выводы, опирающиеся на приведенные факты;

Материал, представленный в основной части, должен быть логически изложен и распределен по параграфам, имеющим свои названия;

В изложении основной части необходимо использовать сноски (в первую очередь, когда приводятся цифры и чьи-то цитаты);

Основная часть должна содержать иллюстративный материал (графики, таблицы и т. д.);

Объем основной части составляет около 10 страниц.

5. Требования к заключению:

В заключении формулируются выводы по параграфам, обращается внимание на выдвинутые во введении задачи и цели;

Заключение должно быть четким, кратким, вытекающим из содержания основной части.

6. Требования к оформлению списка литературы (по ГОСТу):

Необходимо соблюдать правильность последовательности записи источников: сначала следует писать фамилию, а после инициалы; название работы не ставится в кавычки; после названия сокращенно пишется место издания; затем идет год издания; наконец, называется процитированная страница.

### ***Критерии оценки реферата***

Обучающийся, защищающий реферат, должен рассказать о его актуальности, поставленных целях и задачах, изученной литературе, структуре основной части, сделанных в ходе работы выводах.

По окончанию выступления ему может быть задано несколько вопросов по представленной проблеме.

Оценка складывается из соблюдения требований к реферату, грамотного раскрытия темы, умения четко рассказывать о представленном реферате, способности понять суть задаваемых по работе вопросов и найти точные ответы на них.

*Реферат, в котором полностью освещена тема и который оформлен согласно требованиям, оценивается до 15 баллов.*

В процессе определения рубежного рейтинга обучающегося используется следующая

шкала:

<b>Рубежный рейтинг</b>	<b>Критерии оценки освоения обучающимся дисциплины в ходе контрольных мероприятий промежуточной аттестации</b>
19-20 рейтинговых баллов	обучающийся глубоко и прочно усвоил программный материал, исчерпывающе, последовательно, грамотно и логически стройно его излагает, тесно увязывает с задачами и будущей деятельностью, не затрудняется с ответом при видоизменении задания, свободно справляется с задачами и практическими заданиями, правильно обосновывает принятые решения, умеет самостоятельно обобщать и излагать материал, не допуская ошибок ( <i>отлично</i> )
16-18 рейтинговых баллов	обучающийся твердо знает программный материал, грамотно и по существу излагает его, не допуская существенных неточностей в ответе на вопрос, может правильно применять теоретические положения и владеет необходимыми умениями и навыками при выполнении практических заданий ( <i>хорошо</i> )
13-15 рейтинговых баллов	обучающийся освоил основной материал, но не знает отдельных деталей, допускает неточности, недостаточно правильные формулировки, нарушает последовательность в изложении программного материала и испытывает затруднения в выполнении практических заданий ( <i>удовлетворительно</i> )
1-12 рейтинговых баллов	обучающийся не знает значительной части программного материала, допускает существенные ошибки, с большими затруднениями выполняет практические задания, задачи ( <i>неудовлетворительно</i> )
0 баллов	не аттестован

**Лист регистрации изменений**

<b>№ п/п</b>	<b>Содержание изменения</b>	<b>Реквизиты документа</b>	<b>Дата введения изменения</b>
1.	Утверждена и введена в действие решением ПЦК профессиональных дисциплин на основании Федерального государственного образовательного стандарта среднего профессионального образования по специальности 42.02.02 Издательское дело (базовый уровень), утвержденным приказом Министерства образования и науки Российской Федерации от 12.05.2014 г. № 511	Протокол заседания я ПЦК профессиональных дисциплин № 10 от «06» мая 2019 года	06.05.2019
2.	Актуализация учебного плана	Протокол заседания я ПЦК профессиональных дисциплин № 11 от «11» мая 2021 года	06.05.2021



Министерство науки и высшего образования Российской Федерации  
ФЕДЕРАЛЬНОЕ ГОСУДАРСТВЕННОЕ БЮДЖЕТНОЕ ОБРАЗОВАТЕЛЬНОЕ УЧРЕЖДЕНИЕ  
ВЫСШЕГО ОБРАЗОВАНИЯ  
«РОССИЙСКИЙ ГОСУДАРСТВЕННЫЙ СОЦИАЛЬНЫЙ  
УНИВЕРСИТЕТ»



УТВЕРЖДАЮ  
Директор Колледжа РГСУ  
И.В. Косоплечев  
«24» мая 2021 г.

РАБОЧАЯ ПРОГРАММА ДИСЦИПЛИНЫ

**ОП.06 БЕЗОПАСНОСТЬ ЖИЗНЕДЕЯТЕЛЬНОСТИ**

Наименование образовательной программы  
ИЗДАТЕЛЬСКОЕ ДЕЛО

Специальность  
**42.02. 02 ИЗДАТЕЛЬСКОЕ ДЕЛО**

ОБРАЗОВАТЕЛЬНАЯ ПРОГРАММА СРЕДНЕГО  
ПРОФЕССИОНАЛЬНОГО ОБРАЗОВАНИЯ - ПРОГРАММА  
ПОДГОТОВКИ СПЕЦИАЛИСТОВ СРЕДНЕГО ЗВЕНА

Уровень профессионального образования  
Среднее профессиональное образование

программа базовой подготовки  
на базе основного общего образования

**Форма обучения**  
**Очная**

Москва 2021

Рабочая программа дисциплины **«БЕЗОПАСНОСТЬ ЖИЗНЕДЕЯТЕЛЬНОСТИ»** разработана на основании федерального государственного образовательного стандарта среднего профессионального образования по специальности **42.02.02 Издательское дело**, утвержденного приказом Министерства образования и науки Российской Федерации от 12.05.14 № 511 учебного плана по основной профессиональной образовательной программе среднего профессионального образования – программе подготовки специалистов среднего звена **Специалист издательского дела**.

Рабочая программа дисциплины разработана рабочей группой в составе: преподаватель Колледжа РГСУ Бекбулатов Д.Р.

Руководитель основной профессиональной образовательной программы



Преподаватель  
Чешенко Л.И.

(подпись)

Рабочая программа дисциплины обсуждена и утверждена на заседании ПЦК естественно-математических дисциплин, физической культуры и БЖ  
Протокол № 11 от «11» мая 2021 года

Председатель ПЦК естественно-математических дисциплин, физической культуры и БЖ



преподаватель  
Бекбулатов Д.Р.

(подпись)

Рабочая программа дисциплины рецензирована и рекомендована к утверждению:

Генеральный директор автономной некоммерческой организации культурный центр «Грин Хилл»



С.А. Королев

## СОДЕРЖАНИЕ

<i>1. ПАСПОРТ РАБОЧЕЙ ПРОГРАММЫ ДИСЦИПЛИНЫ</i> .....	<i>4</i>
1.1. <i>Область применения рабочей программы</i> .....	<i>4</i>
1.2. <i>Место дисциплины в структуре основной профессиональной образовательной программы</i> .....	<i>4</i>
1.3. <i>Цели и задачи дисциплины – требования к результатам освоения дисциплины</i> .....	<i>4</i>
1.4. <i>Компетенции обучающегося, формируемые в результате освоения дисциплины</i> .....	<i>6</i>
<i>2. СТРУКТУРА И СОДЕРЖАНИЕ ДИСЦИПЛИНЫ</i> .....	<i>6</i>
2.1. <i>Объем дисциплины и виды учебной работы</i> .....	<i>6</i>
2.2. <i>Тематический план учебной дисциплины</i> .....	<i>7</i>
2.3. <i>Содержание дисциплины</i> .....	<i>7</i>
2.4. <i>Планы групповых занятий и образовательные технологии</i> .....	<i>10</i>
<i>3. УСЛОВИЯ РЕАЛИЗАЦИИ ДИСЦИПЛИНЫ</i> .....	<i>15</i>
3.1. <i>Требования к минимальному материально-техническому обеспечению</i> .....	<i>15</i>
3.2. <i>Информационное обеспечение обучения</i> .....	<i>15</i>
<i>4. КОНТРОЛЬ И ОЦЕНКА РЕЗУЛЬТАТОВ ОСВОЕНИЯ ДИСЦИПЛИНЫ</i> .....	<i>17</i>
4.1. <i>Перечень вопросов, выносимых для получения зачета/экзамена</i> .....	<i>18</i>
4.2. <i>Критерии оценки ответов</i> .....	<i>20</i>
<i>Лист регистрации изменений</i> .....	<i>26</i>

# 1. ПАСПОРТ РАБОЧЕЙ ПРОГРАММЫ ДИСЦИПЛИНЫ

## 1.1. Область применения рабочей программы

Рабочая программа дисциплины является частью основной профессиональной образовательной программы в соответствии с ФГОС по специальности СПО Издательское дело.

Рабочая программа дисциплины может быть использована в программах дополнительного профессионального образования для повышения квалификации и профессиональной переподготовки специалистов, имеющих базовый уровень образования.

## 1.2. Место дисциплины в структуре основной профессиональной образовательной программы

Дисциплина «БЕЗОПАСНОСТЬ ЖИЗНЕДЕЯТЕЛЬНОСТИ» (ОП.06) относится к обязательной части профессионального цикла дисциплин основной профессиональной образовательной программы СПО по ППССЗ по специальности 42.02.02 «Издательское дело», квалификация выпускника Специалист издательского дела.

Теоретические знания, практические умения и навыки, полученные в ходе изучения дисциплины, будут способствовать успешной работе выпускника в области подготовки, выпуска и распространения издательской продукции в печатной и электронной форме, его социальной мобильности и конкурентоспособности на рынке труда, а также формированию таких социально-личностных качеств как целеустремленность, способность к быстрой социальной адаптации и реализации своего творческого личностного потенциала.

## 1.3. Цели и задачи дисциплины – требования к результатам освоения дисциплины

Целями дисциплины являются получение обучающимися теоретических знаний о средствах, методах и организационных формах профессиональной культуры безопасности (ноксологической культуры), под которой понимается готовность и способность личности использовать в профессиональной деятельности и в быту приобретенную совокупность знаний, умений и навыков; обеспечение защиты от негативных воздействий чрезвычайных ситуаций, характера мышления и ценностных ориентаций, при которых вопросы безопасности рассматриваются в качестве приоритета; формирование представления о неразрывном единстве эффективной профессиональной деятельности с требованиями к безопасности и защищенности человека.

### Задачи изучения дисциплины:

- реализация требований безопасности жизнедеятельности
- сохранение работоспособности и здоровья человека в различных жизненных условиях
- подготовка человека к рациональным действиям при возникновении экстремальных ситуаций.

В результате освоения дисциплины специалист должен демонстрировать следующие результаты обучения:

<b>Знать</b>	принципы обеспечения устойчивости объектов экономики, прогнозирования развития событий и оценки последствий при техногенных чрезвычайных ситуациях и стихийных явлениях, в том числе в условиях противодействия
--------------	---

	<p>терроризму как серьезной угрозе национальной безопасности России;</p> <p>основные виды потенциальных опасностей и их последствия в профессиональной деятельности и быту, принципы снижения вероятности их реализации;</p> <p>основы военной службы и обороны государства;</p> <p>задачи и основные мероприятия гражданской обороны;</p> <p>способы защиты населения от оружия массового поражения;</p> <p>меры пожарной безопасности и правила безопасного поведения при пожарах;</p> <p>организацию и порядок призыва граждан на военную службу и поступления на нее в добровольном порядке;</p> <p>основные виды вооружения, военной техники и специального снаряжения, состоящих на вооружении (оснащении) воинских подразделений, в которых имеются военно-учетные специальности, родственные специальностям СПО;</p> <p>область применения получаемых профессиональных знаний при исполнении обязанностей военной службы;</p> <p>порядок и правила оказания первой помощи пострадавшим</p>
<b>Уметь</b>	<p>организовывать и проводить мероприятия по защите работающих и населения от негативных воздействий чрезвычайных ситуаций;</p> <p>предпринимать профилактические меры для снижения уровня опасностей различного вида и их последствий в профессиональной деятельности и быту;</p> <p>использовать средства индивидуальной и коллективной защиты от оружия массового поражения;</p> <p>применять первичные средства пожаротушения;</p> <p>ориентироваться в перечне военно-учетных специальностей и самостоятельно определять среди них родственные полученной специальности;</p> <p>применять профессиональные знания в ходе исполнения обязанностей военной службы на воинских должностях в соответствии с полученной специальностью;</p> <p>владеть способами бесконфликтного общения и саморегуляции в повседневной деятельности и экстремальных условиях военной службы;</p> <p>оказывать первую помощь пострадавшим</p>
<b>Владеть навыками</b>	<p>самооценки и самоконтроля при занятиях физической культурой и спортом,</p> <p>предотвращения и нейтрализации рисков, навыками самостоятельного поиска источника информации по заданному вопросу, пользуясь электронным или бумажным</p>



	каталогом, справочно-библиографическими пособиями, поисковыми системами Интернета; организации и проведения индивидуального и семейного активного отдыха; бесконфликтного общения и саморегуляции в повседневной деятельности и экстремальных условиях; применения первичных средств пожаротушения; оказания первой помощи пострадавшим
--	---

#### 1.4. Компетенции обучающегося, формируемые в результате освоения дисциплины.

ОК 1. Понимать сущность и социальную значимость своей будущей профессии, проявлять к ней устойчивый интерес.

ОК 2. Организовывать собственную деятельность, выбирать типовые методы и способы выполнения профессиональных задач, оценивать их эффективность и качество.

ОК 3. Принимать решения в стандартных и нестандартных ситуациях и нести за них ответственность.

ОК 4. Осуществлять поиск и использование информации, необходимой для эффективного выполнения профессиональных задач, профессионального и личностного развития.

ОК 5. Использовать информационно-коммуникационные технологии в профессиональной деятельности.

ОК 6. Работать в коллективе и команде, эффективно общаться с коллегами, руководством, потребителями.

ОК 7. Брать на себя ответственность за работу членов команды (подчиненных), результат выполнения заданий.

ОК 8. Самостоятельно определять задачи профессионального и личностного развития, заниматься самообразованием, осознанно планировать повышение квалификации.

ОК 9. Ориентироваться в условиях частой смены технологий в профессиональной деятельности.

## 2. СТРУКТУРА И СОДЕРЖАНИЕ ДИСЦИПЛИНЫ

### 2.1. Объем дисциплины и виды учебной работы

Общая трудоемкость дисциплины составляет 110 часов, в том числе

Аудиторные занятия 68 часов, самостоятельная работа 40 часов.

Вид учебной работы	Объем часов
<b>Максимальная учебная нагрузка (всего)</b>	70
<b>Обязательная аудиторная учебная нагрузка (всего)</b>	68
в том числе:	
лабораторные работы	0
практические занятия	32
контрольные работы	0
курсовая работа (проект)	0
<b>Самостоятельная работа обучающегося (всего)</b>	2
в том числе:	
самостоятельная работа над курсовой работой (проектом)	0
<i>реферат, внеаудиторная самостоятельная работа</i>	2

## 2.2. Тематический план учебной дисциплины

№ п/п	Раздел, тема	Виды учебной работы, трудоемкость (в часах)						Формы текущего контроля успеваемости и промежуточной аттестации						
		Всего	Самостоят. работа	Аудиторные занятия				Конт. раб.	Рефераты / эссе	Курсов. раб/ проект	Расчетно-графическая работа	Контр. точки по мод.-рейтинг. Системе	Зачёт	Экзамен
				Всего	Лекционные	Групповые (семинары, практические)	Лабораторные							
1.	Раздел 1. Основные понятия и определения дисциплины «Безопасность жизнедеятельности»	24	0	24	12	12								
2.	Раздел 2. Государственная система защиты от чрезвычайных ситуаций	27	1	26	14	12								
3.	Раздел 3. Основы военной службы и медицинских знаний	19	1	18	10	8								
	Итого часов	70	2	68	36	32							3	
	Всего часов	70												

## 2.3. Содержание дисциплины

Наименование разделов /тем	Содержание учебного материала	Уровень освоения
Раздел 1. Основные понятия и	Основные понятия и определения безопасности	2

<p><b>определения дисциплины «Безопасность жизнедеятельности».</b>  <i>Тема 1.1. Цель и содержание дисциплины, основные задачи дисциплины. Место и роль дисциплины в подготовке специалистов.</i>  <i>Тема 1.2. Взаимодействие человека и среды обитания.</i>  <i>Тема 1.3. Общие сведения о чрезвычайных ситуациях (ЧС), причины возникновения ЧС. Чрезвычайные ситуации природного характера. Защита от природных ЧС.</i>  <i>Тема 1.4. Чрезвычайные ситуации техногенного характера. Защита от техногенных ЧС.</i>  <i>Тема 1.5. Чрезвычайные ситуации социального характера.</i>  <i>Тема 1.6. Чрезвычайные ситуации военного времени. Устойчивость функционирования объектов экономики в условиях чрезвычайных ситуаций</i></p>	<p>жизнедеятельности. Безопасность как одна из основных потребностей человека. Законодательные и нормативные правовые основы управления безопасностью жизнедеятельности.          Характерные системы «человек - среда обитания».          Основные понятия и определения, классификация чрезвычайных ситуаций. Фазы развития чрезвычайных ситуаций. Классификация стихийных бедствий и природных катастроф. Причины техногенных аварий и катастроф. Биологические угрозы. Характерные признаки биологических чрезвычайных ситуаций. Экологическая безопасность как составляющая жизнедеятельности человека.          Содержание понятия «социальная безопасность». Безопасность функционирования социальных систем. Социальный риск. Терроризм и экстремизм. Формы и методы терроризма. Методы борьбы с терроризмом и экстремизмом. Опасности в духовной сфере и политике: понятие и виды опасностей социального характера.          Понятие «экономическая безопасность». Опасности в экономической сфере:          Опасности в быту и повседневной жизни          Условия возникновения военных конфликтов и степень их опасности в современном мире.</p>	
<p><b>Раздел 2. Государственная система защиты от чрезвычайных ситуаций.</b>  <i>Тема 2.1. Единая государственная система предупреждения и ликвидации чрезвычайных ситуаций (РСЧС). Назначение и</i></p>	<p>Единая государственная система предупреждения и ликвидации чрезвычайных ситуаций (РСЧС). Роль и место ГО в Российской системе предупреждения и действий в ЧС. Способы защиты населения при чрезвычайных ситуациях.          Спасательные и другие неотложные работы в очагах поражения. Характеристика основных видов аварийных работ на объектах</p>	<p>2</p>

<p>задачи гражданской обороны (ГО). Тема 2.2 Содержание и организация мероприятий по локализации и ликвидации последствий чрезвычайных ситуаций. Тема 2.3. Организация защиты и жизнеобеспечения населения в чрезвычайных ситуациях. Тема 2.4. Средства защиты от последствий чрезвычайных ситуаций.</p>	<p>экономики в связи с повреждением их в результате ЧС. Способы защиты населения при чрезвычайных ситуациях. Защита производственного персонала. Координация деятельности всех служб предприятия в условиях ЧС. Защитные сооружения ГО. Классификация, оборудования и системы обеспечения убежищ, противорадиационные укрытия, требования к ним. Строительство противорадиационных укрытий и их санитарно-техническое оборудование Организация эвакуации населения и персонала из зон чрезвычайных ситуаций. Средства индивидуальной защиты и порядок их использования. Классификация средств индивидуальной защиты. Средства индивидуальной защиты органов дыхания. Средства индивидуальной защиты кожи. Медицинские средства индивидуальной защиты.</p>	
<p><b>Раздел 3. Основы военной службы и медицинских знаний.</b> Тема 3.1. Функции и основные задачи современных Вооруженных Сил России, их роль и место в системе обеспечения национальной безопасности страны. Правовые основы военной службы. Тема 3.2. Здоровый образ жизни и его составляющие. Факторы, разрушающие здоровье. Охрана труда и производственная безопасность. Тема 3.4. Правила оказания первой помощи при травматических и неотложных состояниях.</p>	<p>Военная доктрина Российской Федерации. Цели и основные задачи современных Вооруженных Сил России. Структура Вооруженных сил Российской Федерации. Виды и рода войск. Терроризм как серьезная угроза национальной безопасности России. Федеральные законы: «Об обороне», «О статусе военнослужащих», «О воинской обязанности и военной службе». Общие понятия о здоровье. Здоровый образ жизни – необходимое условие сохранения и укрепления здоровья. Причины производственного травматизма. Основные показатели производственного травматизма. Предупреждение травматизма. Виды и содержание инструктажей работников. Определение «Первой медицинской помощи», задачи первой медицинской помощи. Роль само- и взаимопомощи при сохранении жизни пострадавших и уменьшение</p>	<p>2</p>

	последствий несчастных случаев.	
--	---------------------------------	--

## 2.4. Планы групповых занятий и образовательные технологии

**Раздел 1. Основные понятия и определения дисциплины «Безопасность жизнедеятельности».**

**Тема 1.1. Цель и содержание дисциплины, основные задачи дисциплины. Место и роль дисциплины в подготовке специалистов.**

### **Вопросы для самоподготовки:**

1. Классификация опасностей по группам.
2. Соотношение категорий «риск», «вызов», «опасность», «угроза».
3. Безопасность как функция социальной системы и ее характеристики.
4. Определение ООН по индексу развития.
5. Основные пути обеспечения безопасности.

**Формы контроля самостоятельной работы обучающихся:** доклад.

### **Темы докладов:**

1. Опасность. Идентификация опасностей.
2. Классификация угрожающих факторов.
3. Социальная мобильность.
4. Конфликт как угроза безопасности.
5. Системный анализ безопасности.
6. Закономерности адаптации организма человека к различным условиям.

**Тема 1.2. Взаимодействие человека и среды обитания.**

### **Вопросы для самоподготовки:**

1. Роль человеческого фактора в причинах реализации опасностей
2. Методы качественного анализа опасностей.
3. Состояние системы «Человек – среда обитания»;
4. Безопасность. Системы безопасности.
5. Эволюция среды обитания.

**Формы контроля самостоятельной работы обучающихся:** доклад

### **Темы докладов:**

1. Безопасность и демография.
2. Современные опасности и угрозы.
3. Виды, источники и уровни загрязнения атмосферы, гидросферы и литосферы объектами экономики.
4. Негативные воздействия на человека и среду обитания взрывов и пожаров.
5. Допустимые воздействия вредных факторов на человека и среду обитания.

**Тема 1.3. Общие сведения о чрезвычайных ситуациях (ЧС), причины возникновения ЧС. Чрезвычайные ситуации природного характера. Защита от природных ЧС.**

### **Вопросы для самоподготовки:**

1. ЧС геологического характера:

2. Землетрясения: основные понятия, признаки, подготовка, действия во время землетрясения, действия после землетрясения.
3. Вулканизм: основные понятия, части вулканического аппарата, действия при извержении вулкана.
4. Оползень: понятие, действия при появлении признаков.
5. Сель: действия при селевом потоке.
6. Лавина: сущность, факторы, действия при сходе лавин.
7. ЧС гидрологического характера:
8. Наводнение: сущность, действия во время и после наводнения.
9. Цунами: сущность, действия во время цунами.
10. ЧС метеорологического характера:
11. Ураган: понятие, действия во время урагана.
12. Буря: понятие и виды.
13. Смерч: понятие, характеристика.
14. Пурга: понятие, действия во время пурги.
15. Гроза: понятие, действия во время молнии, запретные действия во время грозы.
16. Гололед: понятие, подготовка, действия во время гололедицы.
17. Засуха: понятие, меры борьбы, действия во время засухи.
18. Причины техногенных аварий и катастроф.
19. Дестабилизирующие факторы современности.

**Формы контроля самостоятельной работы обучающихся:** доклад

**Темы докладов:**

1. Космические опасности.
2. Природные пожары.
3. Безопасность в быту, опасные вещества в быту.
4. Экстремальные ситуации криминогенного характера.
5. Защита человека от опасностей.
6. Массовые заболевания.

**Тема 1.4. Чрезвычайные ситуации техногенного характера. Защита от техногенных ЧС.**

**Вопросы для самоподготовки:**

1. Аварии на химически-опасных объектах.
2. Аварии на радиационно-опасных объектах.
3. Аварии на пожаро- и взрывоопасных объектах.
4. Аварии на коммунально-энергетических сетях.
5. Аварии на транспорте.
6. Аварии на гидродинамически опасных объектах.
7. Внезапное обрушение здания, действия при обрушении.

**Формы контроля самостоятельной работы обучающихся:** доклад

**Темы докладов:**

1. Основные характеристики химического заражения. Факторы, влияющие на величину зоны химического заражения.
2. Аварии на радиационно-опасных объектах: типы аварий, зоны радиационного заражения.
3. Радиационное воздействие на человека (внешнее, внутреннее).
4. Аварии на пожаро и взрыво-опасных объектах.
5. Виды транспортных аварий.

6. Распространение ядовитых промышленных веществ и признаки отравления ими.
7. Меры предосторожности и признаки отравления и первая помощь при отравлении хлором, аммиаком, ртутью, синильной кислотой, сероводородом, формальдегидом, угарным газом.

### **Тема 1.5. Чрезвычайные ситуации социального характера.**

#### **Вопросы для самоподготовки:**

1. Чрезвычайные ситуации социального характера.
2. Социальные зависимости и болезни общества.
4. Безопасность в городе, в быту и на отдыхе.
3. Безопасность в местах массового скопления людей. Обеспечение безопасности в уличной толпе: предотвращение кражи вещей, похищения.
4. Обеспечение безопасности при возникновении чрезвычайных ситуаций террористического характера.
5. Терроризм и экстремизм. Действия в экстремальных ситуациях.
6. Толпа. Виды толпы.
7. Паника. Деструктивные последствия паники.
8. Чрезвычайные ситуации криминального характера и защита от них
9. Основные черты современного терроризма.
10. Основные правила самозащиты.

#### **Формы контроля самостоятельной работы обучающихся:** доклад

##### **Темы докладов:**

1. Табакокурение.
2. Алкоголизм.
3. Лекарственная зависимость.
4. Зависимость от мобильных телефонов.
5. Булимия и анорексия.
6. Пищевые зависимости.
7. Компьютерная зависимость.
8. Токсикомания.
9. Наркомания.
10. Трудоголизм.
11. Сотовая связь.
12. Информационная безопасность.

### **Тема 1.6. Чрезвычайные ситуации военного времени. Устойчивость функционирования объектов экономики в условиях чрезвычайных ситуаций.**

#### **Вопросы для самоподготовки:**

1. Защита населения при химическом заражении.
2. Защита населения при применении ядерного оружия.
3. Защита населения при применении биологического оружия.
4. Режимы радиационной защиты.
5. Смоделировать ЧС при движении облака отравляющего вещества в направлении (указывается преподавателем).

#### **Формы контроля самостоятельной работы обучающихся:** доклад

##### **Темы докладов:**

1. Организация охраны общественного порядка в зоне чрезвычайной ситуации.
2. Способы повышения устойчивости объектов экономики в условиях ЧС.
3. Методы защиты от поражающих факторов источников ЧС.

4. Пути повышения устойчивости в условиях ЧС систем водо-, газо-, энерго- и теплоснабжения.
5. Дозиметрический и химический контроль.

## **Раздел 2. Государственная система защиты от чрезвычайных ситуаций.**

### **Тема 2.1. Единая государственная система предупреждения и ликвидации чрезвычайных ситуаций (РСЧС). Назначение и задачи гражданской обороны (ГО).**

#### **Вопросы для самоподготовки:**

1. Организация устойчивого функционирования системы жизнеобеспечения территории и безопасности населения при ЧС.
2. Системы и формы работы государственных и местных органов, обеспечивающих безопасность жизнедеятельности на территории города.
3. Правовое обеспечение ЧС.
4. Экономические аспекты безопасности жизнедеятельности.
5. Функции и задачи служб ГО в условиях ЧС на объектах экономики.

#### **Формы контроля самостоятельной работы обучающихся: сообщение**

#### **Темы сообщений:**

1. Объектовые военизированные формирования общего назначения, обучение и действия в условиях ЧС.
2. Службы оповещения и связи.
3. Противохимическая служба защиты.
4. Противорадиационная служба защиты.
5. Транспортная служба защиты.
6. Медицинская служба защиты.

### **Тема 2.2 Содержание и организация мероприятий по локализации и ликвидации последствий чрезвычайных ситуаций.**

#### **Вопросы для самоподготовки:**

1. Ликвидация последствий ЧС.
2. Силы и средства для проведения аварийно-спасательных и других неотложных работ.
3. Поисково-спасательные службы и формирования.
4. Исходные данные для принятия решения на ликвидацию ЧС.
5. Основные этапы проведения аварийно-спасательных и других неотложных работ.

#### **Формы контроля самостоятельной работы обучающихся: доклад**

#### **Темы докладов:**

1. Организация аварийно-спасательных и других неотложных работ.
2. Содержание аварийно-спасательных и других неотложных работ.
3. Особенности проведения аварийно-спасательных и других неотложных работ при ликвидации ЧС различного характера.
4. Приемы и способы выполнения аварийно-спасательных и других неотложных работ на объектах экономики.
5. Ведение аварийно-спасательных и других неотложных работ в очаге комбинированного поражения.

### **Тема 2.3. Организация защиты и жизнеобеспечения населения в чрезвычайных ситуациях.**

#### **Вопросы для самоподготовки:**



1. Основные принципы защиты населения от последствий ЧС.
2. Основные мероприятия по защите населения от ЧС.
3. Система оповещения и информирования населения об опасности.
4. Радиационная и химическая защита населения.
5. Эвакуация. Рассредоточение.

**Формы контроля самостоятельной работы обучающихся:** доклад

**Темы докладов:**

1. Государственная политика в области защиты населения и территорий от ЧС.
2. Подготовка населения в области ГО и защиты от ЧС.
3. Инженерная защита населения и территорий.
4. Медицинская защита в условиях ЧС.
5. Обеспечение пожарной безопасности.

#### **Тема 2.4. Средства защиты от последствий чрезвычайных ситуаций.**

**Вопросы для самоподготовки:**

1. Противогазы фильтрующие и изолирующие.
2. Костюмы защитные изолирующие.
3. Легкий защитный костюм.
4. Фильтрующие средства индивидуальной защиты кожи..
5. Самоспасатели.

**Формы контроля самостоятельной работы обучающихся:** доклад

**Темы докладов:**

1. Классификация средств индивидуальной защиты.
2. Медицинские средства индивидуальной защиты.
3. Средства индивидуальной защиты кожи.
4. Средства индивидуальной защиты органов дыхания.

### **Раздел 3. Основы военной службы и медицинских знаний.**

**Тема 3.1. Функции и основные задачи современных Вооруженных Сил России, их роль и место в системе обеспечения национальной безопасности страны. Правовые основы военной службы.**

**Формы контроля самостоятельной работы обучающихся:** доклад

**Темы докладов:**

1. Особенности прохождения службы в различных видах Вооруженных сил.
2. Особенности прохождения службы в войсках связи.
3. Ритуал принятия Военной присяги.
4. Организация и порядок призыва гражданина военную службу, поступление на нее в добровольном порядке.
5. Служба по контракту (порядок поступления, права, обязанности, льготы).

**Тема 3.2. Здоровый образ жизни и его составляющие. Факторы, разрушающие здоровье. Охрана труда и производственная безопасность.**

**Вопросы для самоподготовки:**

1. Понятие о факторах производственной среды.
2. Вредные и опасные факторы производственной среды и последствия их воздействия.
3. Производственная травма и производственный травматизм.
4. Основные принципы нормирования метеорологических условий в производственных помещениях.

5. Исследование запыленности воздуха: Определение содержания пыли в воздухе весовым и счетным методами.
6. Ознакомиться с порядком нормирования и расчета естественного освещения, с приборами и методами определения качества естественного освещения на рабочих местах.
7. Классификация, расследование, оформление и учет несчастных случаев.

#### **Формы контроля самостоятельной работы обучающихся:**

Письменный или устный ответ на вопросы по теме. доклад

#### **Темы докладов:**

1. Факторы, формирующие и разрушающие здоровье.
2. Болезни, передаваемые половым путем. Меры профилактики.
3. Воздействие компьютера на здоровье человека.
4. Экобиозащитная техника.
5. Знаки безопасности.

### **Тема 3.4. Правила оказания первой помощи при травматических и неотложных состояниях.**

#### **Вопросы для самоподготовки:**

1. Методы и средства защиты от технических опасностей.
2. Первая помощь при травматических и неотложных состояниях.

#### **Формы контроля самостоятельной работы обучающихся: презентация**

1. Отработка навыков оказания первой медицинской помощи: при кровотечении.
2. Отработка навыков оказания первой медицинской помощи: при травмах опорно-двигательного аппарата.
3. Отработка навыков оказания первой медицинской помощи: при отравлении аварийно-химическими отравляющими веществами.
4. Отработка навыков оказания первой медицинской помощи: при электротравмах.
5. Отработка навыков оказания первой медицинской помощи: при ожогах.
6. Отработка навыков оказания первой медицинской помощи: при тепловом и солнечном ударах, при обморожениях.
7. Отработка навыков оказания первой медицинской помощи: при шоке, при острой сердечной недостаточности, инсульте, остановке сердца и прекращении дыхания.

## **3. УСЛОВИЯ РЕАЛИЗАЦИИ ДИСЦИПЛИНЫ**

### **3.1. Требования к минимальному материально-техническому обеспечению**

Реализация учебной дисциплины требует наличия учебного кабинета «Кабинет безопасности жизнедеятельности».

Оборудование учебного кабинета: 49 лавок; 50 парт; преподавательский стол; преподавательский стул; доска для написания мелом, учебно-наглядные пособия, обеспечивающие тематические иллюстрации.

Технические средства обучения: компьютер Dero, монитор SAMSUNG E1720NR, имеющие выход в сеть Интернет; экран DRAPER, колонки APC Back-UPS RS 1100, проектор EIKI, пульт EIKI CXTD.

### **3.2. Информационное обеспечение обучения**

**Перечень рекомендуемых учебных изданий, Интернет-ресурсов, дополнительной литературы**

Основные источники:

1. Безопасность жизнедеятельности : учебник и практикум для среднего профессионального образования / С. В. Абрамова [и др.] ; под общей редакцией В. П. Соломина. — Москва : Издательство Юрайт, 2020. — 399 с. — (Профессиональное образование). — ISBN 978-5-534-02041-0. — Текст : электронный // ЭБС Юрайт [сайт]. — URL: <http://urait.ru/bcode/450781> (дата обращения: 28.04.2020).
2. Каракеян, В. И. Безопасность жизнедеятельности : учебник и практикум для среднего профессионального образования / В. И. Каракеян, И. М. Никулина. — 3-е изд., перераб. и доп. — Москва : Издательство Юрайт, 2020. — 313 с. — (Профессиональное образование). — ISBN 978-5-534-04629-8. — Текст : электронный // ЭБС Юрайт [сайт]. — URL: <http://www.biblio-online.ru/bcode/450749> (дата обращения: 20.04.2020).

#### Дополнительные источники:

1. Безопасность жизнедеятельности. Практикум : учебное пособие для среднего профессионального образования / Я. Д. Вишняков [и др.] ; под общей редакцией Я. Д. Вишнякова. — Москва : Издательство Юрайт, 2019. — 249 с. — (Профессиональное образование). — ISBN 978-5-534-01577-5. — Текст : электронный // ЭБС Юрайт [сайт]. — URL: <http://www.urait.ru/bcode/434608> (дата обращения: 20.04.2020).
2. Резчиков, Е. А. Безопасность жизнедеятельности : учебник для среднего профессионального образования / Е. А. Резчиков, А. В. Рязанцева. — 2-е изд., перераб. и доп. — Москва : Издательство Юрайт, 2020. — 639 с. — (Профессиональное образование). — ISBN 978-5-534-13550-3. — Текст : электронный // ЭБС Юрайт [сайт]. — URL: <http://www.biblio-online.ru/bcode/465937> (дата обращения: 20.04.2020).

#### Интернет-ресурсы:

1. ЭБС «Университетская библиотека онлайн» <http://biblioclub.ru/>
2. Научная электронная библиотека eLIBRARY.ru <http://elibrary.ru/>
3. ЭБС издательства «Юрайт» <https://urait.ru/>
4. ЭБС издательства "ЛАНЬ" <http://e.lanbook.com/>
5. ЭБС "Book.ru" <http://www.book.ru>
6. База данных EastView Полнотекстовая база данных периодики <http://ebiblioteka.ru/>
7. База данных международного индекса научного цитирования – Scopus: <http://www.scopus.com/>
8. Международный индекс научного цитирования Web of Science (Web of Knowledge) <http://webofknowledge.com>
9. Президентская библиотека им. Б.Н.Ельцина <https://www.prlib.ru/>
10. Национальная электронная библиотека <https://rusneb.ru/>
11. Видеотека учебных фильмов «Решение» Коллекция учебных видеофильмов <http://eduvideo.online>
12. Электронные учебные издания АО "Просвещение" [www.lecta.rosuchebnik.ru](http://www.lecta.rosuchebnik.ru)
13. Университетская информационная система РОССИЯ (УИС РОССИЯ) <https://uisrussia.msu.ru/>
14. Электронная библиотека учебников <http://studentam.net>
15. Cyberleninka <http://cyberleninka.ru/journal>
16. Единое окно доступа к образовательным ресурсам <http://window.edu.ru/library>
17. Электронные библиотеки. Электронные библиотеки, словари, энциклопедии <http://gigabaza.ru/doc/131454.html>

#### 4. КОНТРОЛЬ И ОЦЕНКА РЕЗУЛЬТАТОВ ОСВОЕНИЯ ДИСЦИПЛИНЫ

**Контроль и оценка** результатов освоения дисциплины осуществляется преподавателем в процессе проведения практических занятий, тестирования.

<b>Результаты обучения (освоенные умения, усвоенные знания)</b>	<b>Формы и методы контроля и оценки результатов обучения</b>
<p>В результате освоения дисциплины обучающийся должен <b>уметь</b>:</p> <p>принципы обеспечения устойчивости объектов экономики, прогнозирования развития событий и оценки последствий при техногенных чрезвычайных ситуациях и стихийных явлениях, в том числе в условиях противодействия терроризму как серьезной угрозе национальной безопасности России;</p> <p>основные виды потенциальных опасностей и их последствия в профессиональной деятельности и быту, принципы снижения вероятности их реализации;</p> <p>основы военной службы и обороны государства;</p> <p>задачи и основные мероприятия гражданской обороны; способы защиты населения от оружия массового поражения;</p> <p>меры пожарной безопасности и правила безопасного поведения при пожарах;</p> <p>организацию и порядок призыва граждан на военную службу и поступления на нее в добровольном порядке;</p> <p>основные виды вооружения, военной техники и специального снаряжения, состоящих на вооружении (оснащении) воинских подразделений, в которых имеются военно-учетные специальности, родственные специальностям СПО;</p> <p>область применения получаемых профессиональных знаний при исполнении обязанностей военной службы;</p> <p>порядок и правила оказания первой помощи пострадавшим</p> <p>В результате освоения дисциплины обучающийся должен <b>знать</b>:</p>	<p>Устный опрос Сообщение Конспект по заданной тематике Доклад Презентация Тестовые задания Контрольные работы Зачеты</p>

<p>основные составляющие здорового образа жизни и их влияние на безопасность жизнедеятельности личности; репродуктивное здоровье и факторы, влияющие на него;</p> <p>потенциальные опасности природного, техногенного и социального происхождения, характерные для региона проживания;</p> <p>основные задачи государственных служб по защите населения и территорий от чрезвычайных ситуаций;</p> <p>основы Российского законодательства об обороне государства и воинской обязанности граждан;</p> <p>состав и предназначение Вооруженных Сил Российской Федерации;</p> <p>порядок первоначальной постановки на воинский учет, медицинского освидетельствования, призыва на военную службу;</p> <p>основные права и обязанности граждан до призыва на военную службу, во время прохождения военной службы и пребывания в запасе;</p> <p>основные виды военно-профессиональной деятельности; особенности прохождения военной службы по призыву и контракту, альтернативной гражданской службы;</p> <p>требования, предъявляемые военной службой к уровню подготовки призывника;</p> <p>предназначение, структуру и задачи РСЧС;</p> <p>предназначение, структуру и задачи гражданской обороны.</p>	
---	--

#### **4.1. Перечень вопросов, выносимых для получения зачета/экзамена**

Теоретический блок вопросов:

1. Цели и задачи дисциплины
2. Здоровый образ жизни – как необходимое условие сохранности и укрепления здоровья человека и общества.
3. Факторы, разрушающие здоровье. Охрана репродуктивного здоровья подростков.
4. Чрезвычайные ситуации техногенного происхождения: группы и виды.
5. Аварии и катастрофы с выбросом химически опасных веществ и очаги поражения (поражающие признаки).
6. Аварии с выбросом радиоактивных веществ и очаги поражения.

7. Аварии (катастрофы) на пожаро-взрывоопасных объектах и очаги поражения.
8. Аварии на гидродинамически опасных объектах и очаги поражения.
9. Аварии и катастрофы на транспорте.
10. Аварии и катастрофы на коммунально-энергетических сетях.
11. Возможные чрезвычайные ситуации (аварии, катастрофы) техногенного характера в пределах г. Москвы и Московской области.
12. Основные источники и причины чрезвычайных ситуаций техногенного характера.
13. Классификация и характеристики чрезвычайных ситуаций (катастроф) природного характера: группы и виды.
14. Стихийные бедствия геофизического и геологического характера и их возможные последствия.
15. Стихийные бедствия метеорологического характера и их последствия.
16. Стихийные бедствия гидрологического характера и их последствия.
17. Пожаробезопасность. Основные определения.
18. Виды процесса возникновения горения. Характеристики пожароопасных веществ. Основные источники возникновения пожаров на промышленных предприятиях.
19. Оценка пожарной опасности промышленных предприятий. Пожарная профилактика в производственных зданиях.
20. Права и обязанности граждан в области пожарной безопасности. Характеристика огнетушителей (ОВП; ОП; ОУ) и порядок их использования.
21. ЧС социального характера.
22. Влияние техногенных аварий и катастроф на экологическое состояние окружающей среды.
23. Современные средства (системы) вооруженной борьбы: общая классификация.
24. Обычные средства поражения и основные поражающие факторы от их воздействия.
25. Оружие массового поражения и основные поражающие факторы от его воздействия.
26. Возможные экологические последствия войн и военных конфликтов.
27. Способы борьбы с лесными и торфяными пожарами.
28. Действия человека, оказавшегося в зоне лесного пожара.
29. Поведение человека, оказавшегося в зоне наводнения.
30. Поведение и действие человека при землетрясении.
31. Меры защиты человека при урагане.
32. Основные цели, задачи и организационная структура РСЧС.
33. Задачи и структура МЧС России.
34. Основные задачи и цели гражданской обороны (ГО).
35. Организационная структура ГО.
36. Основные мероприятия гражданской обороны по защите населения, проводимые в мирное время.
37. Нештатные аварийно-спасательные формирования: порядок создания, задачи.
38. Роль и место Вооруженных сил России в системе обеспечения национальной безопасности страны.
39. Военно-патриотическое воспитание молодежи.
40. Общие положения по защите населения, требования к защите населения, принципы и способы защиты населения в ЧС.
41. Укрытие населения (персонала объектов) в защитных сооружениях.
42. Эвакуация населения, сущность и способы рассредоточения и эвакуации.
43. Организация аварийно-спасательных и других неотложных работ.
44. Применение средств индивидуальной защиты.
45. Правила поведения и действия населения в очаге ядерного поражения.

46. Правила поведения и действия населения в очаге химического поражения.
47. Поведение в очаге бактериологического (биологического) поражения.
48. Инфекционные заболевания и их профилактика.
49. Первоочередная диагностика пострадавшего.
50. Первая помощь при ранениях. Наложение повязок.
51. Переломы, вывихи, растяжения связок, ушибы.
52. Ожоги, отравления.
53. Самопомощь и первая помощь при ранениях, травмах, утоплениях.
54. Самопомощь и первая помощь при несчастных случаях в общении с природой: укусы животных, насекомых; перегрев и переохлаждение организма.
55. Самоспасение и спасение пострадавших при авариях на транспорте: автомобильном, железнодорожном, воздушном, водном.
56. Проведение доврачебной помощи при клинической смерти, порядок проведения непрямого массажа сердца, искусственного дыхания.
57. Понятия: дезактивация, дегазация, дезинфекция, дезинсекция, дератизация, демеркуризация.
58. Средства защиты органов дыхания, их назначение, классификация и порядок использования.
59. Назначение и классификация средств индивидуальной защиты кожи и порядок их использования.
60. Медицинские средства индивидуальной защиты.

#### 4.2. Критерии оценки ответов

Для планирования расчета текущего рейтинга обучающегося используются следующие пропорции:

Вид учебного действия	Максимальная рейтинговая оценка, баллов
Академическая активность	10
практические задания	40
<i>из них: текущие практические задания</i>	20
<i>итоговое практическое задание</i>	20
рубежи текущего контроля	30
<b>ИТОГО:</b>	80

#### **Критерии оценки теста:**

«Зачтено» - если обучающийся правильно выполнил не менее 2/3 всей работы или допустил не более одной грубой ошибки и двух недочетов, не более одной грубой и одной негрубой ошибки, не более трех негрубых ошибок, одной негрубой ошибки и трех недочетов, при наличии четырех-пяти недочетов.

«Не зачтено» - если число ошибок и недочетов превысило норму для оценки 3 или правильно выполнено менее 2/3 всей работы.

#### **Требования к выполнению доклада.**

Рекомендуется следующая структура доклада:

- титульный лист, содержание доклада;
- краткое изложение;
- цели и задачи;
- изложение характера исследований и рассмотренных проблем, гипотезы, спорные вопросы;

- источники информации, методы сбора и анализа данных, степень их полноты и достоверности;
- анализ и толкование полученных в работе результатов;
- выводы и оценки;
- библиография и приложения.

Время выступления докладчика не должно превышать 10 минут.

Основные требования к оформлению доклада:

- титульный лист должен включать название доклада, наименование кафедры, фамилию обучающегося;
- все использованные литературные источники сопровождаются библиографическим описанием;
- приводимая цитата из источника берется в кавычки (оформляются сноски);
- единицы измерения должны применяться в соответствии с действующими стандартами;
- все названия литературных источников следует приводить в соответствии с новейшими изданиями;
- рекомендуется включение таблиц, графиков, схем, если они отражают основное содержание или улучшают ее наглядность;
- названия фирм, учреждений, организаций и предприятий должны именоваться так, как они указываются в источнике;

### ***Критерии оценки доклада***

При выполнении доклада обучающийся должен продемонстрировать умение кратко излагать прочитанный материал, а также умение обобщать и анализировать материал по теме доклада.

Максимальная оценка за доклад: 8 баллов.

Основными критериями оценки доклада являются:

- актуальность выбранной темы и излагаемого материала – 2 балла;
- содержательность – 2 балла;
- структура и оформление доклада – 1 балл;
- четкость и выразительность выступления – 1 балл;
- умение пользоваться конспектом – 1 балл;
- точность и полнота ответов на вопросы – 1 балл.

### ***Презентация***

#### ***Требования к презентациям***

1. Объем презентации 20 -50 слайдов.
2. На титульном слайде должно быть отражено:
  - наименование факультета;
  - наименование кафедры;
  - тема презентации;
  - фамилия, имя, отчество, специальность, форма обучения, номер группы автора презентации;
  - фамилия, имя, отчество, степень, звание, должность руководитель работы;
  - год выполнения работы.
3. В презентации должны быть отражено обоснование актуальности представляемого материала, цели и задачи работы.
4. Содержание презентации должно включать наиболее значимый материал доклада, а также, при необходимости, таблицы, диаграммы, рисунки, фотографии, карты, видео – вставки, звуковое сопровождение.



5. Заключительный слайд должен содержать информацию об источниках информации для презентации.

#### ***Критерии оценки презентации***

1. Объем презентации 20 -50 слайдов (1 балл).
2. Правильность оформления титульного слайда (0,5 балла);
3. Актуальность отобранного материала, обоснованность формулировки цели и задач работы (0,5 балла);
4. Наглядность и логичность презентации, обоснованность использования таблиц, диаграмм, рисунков, фотографий, карт, видео – вставок, звукового сопровождения; правильный выбор шрифтов, фона, других элементов дизайна слайда (2 балла).
5. Объем и качество источников информации (не менее 2-х интернет – источников и не менее 2-х литературных источников).

#### ***Требования к выполнению Эссе(реферата)***

Реферат (от лат. referre – сообщать) – краткое изложение в письменном виде или в форме публикации доклада, содержания научного труда (трудов), литературы по теме. Работа над рефератом условно разделяется на выбор темы, подбор литературы, подготовку и защиту плана; написание теоретической части и всего текста с указанием библиографических данных используемых источников, подготовку доклада, выступление с ним. Тематика рефератов полностью связана с основными вопросами изучаемого курса.

Тему реферата обучающийся выбирает самостоятельно, но если на одну тему претендует несколько обучающихся, на помощь приходит преподаватель. Список литературы к темам не дается, и обучающийся самостоятельно ведет библиографический поиск, причем им не рекомендуется ограничиваться университетской библиотекой.

Важно учитывать, что написание реферата требует от обучающихся определенных усилий. Особое внимание следует уделить подбору литературы, методике ее изучения с целью отбора и обработки собранного материала, обоснованию актуальности темы и теоретического уровня обоснованности используемых в качестве примеров фактов какой-либо деятельности.

Выбрав тему реферата, начав работу над литературой, необходимо составить план. Изучая литературу, продолжается обдумывание темы, осмысливание прочитанного, делаются выписки, сопоставляются точки зрения разных авторов и т.д. Реферативная работа сводится к тому, чтобы в ней выделились две взаимосвязанные стороны: во-первых, ее следует рассматривать как учебное задание, которое должен выполнить обучающийся, а во-вторых, как форму научной работы, творческого воображения при выполнении учебного задания.

Наличие плана реферата позволяет контролировать ход работы, избежать формального переписывания текстов из первоисточников.

Оформление реферата включает титульный лист, оглавление и краткий список использованной литературы. Список использованной литературы размещается на последней странице рукописи или печатной форме реферата. Реферат выполняется в письменной или печатной форме на белых листах формата А4 (210 x 297 мм). Шрифт Times New Roman, кегель 14, через 1,5 интервала при соблюдении следующих размеров текста: верхнее поле – 25 мм, нижнее – 20 мм, левое – 30 мм, правое – 15 мм. Нумерация страниц производится вверху листа, по центру. Титульный лист нумерации не подлежит.

Рефераты должны быть написаны простым, ясным языком, без претензий на наукообразность. Следует избегать сложных грамматических оборотов, непривычных терминов и символов. Если же такие термины и символы все-таки приводятся, то необходимо разяснять их значение при первом упоминании в тексте реферата. Это правило касается и дипломных работ.

Объем реферата предполагает тщательный отбор информации, необходимой для краткого изложения вопроса. Важнейший этап – редактирование готового текста реферата

и подготовка к обсуждению. Обсуждение требует хорошей ориентации в материале темы, умения выделить главное, поставить дискуссионный вопрос, привлечь внимание слушателей к интересной литературе, логично и убедительно изложить свои мысли.

Рефераты обязательно подлежат защите. Процедура защиты начинается с определения оппонентов защищающего свою работу. Они стремятся дать основательный анализ работы обучающегося, обращают внимание на положительные моменты и недостатки реферата, дают общую оценку содержанию, форме преподнесения материала, характеру использованной литературы. Иногда они дополняют тот или иной раздел реферата. Последнее особенно ценно, ибо говорит о глубоком знании обучающимся-оппонентом изучаемой проблемы.

Обсуждение не ограничивается выслушиванием оппонентов. Другие обучающиеся имеют право уточнить или опровергнуть какое-либо утверждение. Преподаватель предлагает любому обучающемуся задать вопрос по существу доклада или попытаться подвести итог обсуждению.

### **Алгоритм работы над рефератом**

#### **1. Выбор темы**

Тема должна быть сформулирована грамотно (с литературной точки зрения);

В названии реферата следует поставить четкие рамки рассмотрения темы;

Желательно избегать слишком длинных названий;

Следует по возможности воздерживаться от использования в названии спорных с научной точки зрения терминов, излишней наукообразности, а также чрезмерного упрощения формулировок.

2. Реферат следует составлять из пяти основных частей: введения; основной части; заключения; списка литературы; приложений.

#### **3. Основные требования к введению:**

Во введении не следует концентрироваться на содержании; введение должно включать краткое обоснование актуальности темы реферата, где требуется показать, почему данный вопрос может представлять научный интерес и есть ли связь представляемого материала с современностью. Таким образом, тема реферата должна быть актуальна либо с научной точки зрения, либо с современных позиций.

Очень важно выделить цель, а также задачи, которые требуется решить для выполнения цели;

Введение должно содержать краткий обзор изученной литературы, в котором указывается взятый из того или иного источника материал, кратко анализируются изученные источники, показываются их сильные и слабые стороны;

Объем введения составляет две страницы текста.

#### **4. Требования к основной части реферата:**

Основная часть содержит материал, отобранный для рассмотрения проблемы;

Также основная часть должна включать в себя собственно мнение учащихся и сформулированные самостоятельные выводы, опирающиеся на приведенные факты;

Материал, представленный в основной части, должен быть логически изложен и распределен по параграфам, имеющим свои названия;

В изложении основной части необходимо использовать сноски (в первую очередь, когда приводятся цифры и чьи-то цитаты);

Основная часть должна содержать иллюстративный материал (графики, таблицы и т. д.);

Объем основной части составляет около 10 страниц.

#### **5. Требования к заключению:**

В заключении формулируются выводы по параграфам, обращается внимание на выдвинутые во введении задачи и цели;

Заключение должно быть четким, кратким, вытекающим из содержания основной части.

6. Требования к оформлению списка литературы (по ГОСТу):

Необходимо соблюдать правильность последовательности записи источников: сначала следует писать фамилию, а после инициалы; название работы не ставится в кавычки; после названия сокращенно пишется место издания; затем идет год издания; наконец, называется процитированная страница.

***Критерии оценки реферата***

Обучающийся, защищающий реферат, должен рассказать о его актуальности, поставленных целях и задачах, изученной литературе, структуре основной части, сделанных в ходе работы выводах.

По окончанию выступления ему может быть задано несколько вопросов по представленной проблеме.

Оценка складывается из соблюдения требований к реферату, грамотного раскрытия темы, умения четко рассказывать о представленном реферате, способности понять суть задаваемых по работе вопросов и найти точные ответы на них.

Реферат, в котором полностью освещена тема и который оформлен согласно требованиям, оценивается до 15 баллов.

В процессе определения рубежного рейтинга обучающегося используется следующая шкала:

<b>Рубежный рейтинг</b>	<b>Критерии оценки освоения обучающимся учебной дисциплины в ходе контрольных мероприятий промежуточной аттестации</b>
19-20 рейтинговых баллов	обучающийся глубоко и прочно усвоил программный материал, исчерпывающе, последовательно, грамотно и логически стройно его излагает, тесно увязывает с задачами и будущей деятельностью, не затрудняется с ответом при видоизменении задания, свободно справляется с задачами и практическими заданиями, правильно обосновывает принятые решения, умеет самостоятельно обобщать и излагать материал, не допуская ошибок ( <i>отлично</i> )
16-18 рейтинговых баллов	обучающийся твердо знает программный материал, грамотно и по существу излагает его, не допуская существенных неточностей в ответе на вопрос, может правильно применять теоретические положения и владеет необходимыми умениями и навыками при выполнении практических заданий ( <i>хорошо</i> )
13-15 рейтинговых баллов	обучающийся освоил основной материал, но не знает отдельных деталей, допускает неточности, недостаточно правильные формулировки, нарушает последовательность в изложении программного материала и испытывает затруднения в выполнении практических заданий ( <i>удовлетворительно</i> )
1-12 рейтинговых баллов	обучающийся не знает значительной части программного материала, допускает существенные ошибки, с большими затруднениями выполняет практические задания, задачи ( <i>неудовлетворительно</i> )

0 баллов	не аттестован
----------	---------------

### Лист регистрации изменений

№ п/п	Содержание изменения	Реквизиты документа	Дата введения изменения
1.	Утверждена и введена в действие решением ПЦК естественно-математических дисциплин, физической культуры и БЖ на основании Федерального государственного образовательного стандарта среднего профессионального образования по специальности 42.02.02 Издательское дело (базовый уровень), утвержденным приказом Министерства образования и науки Российской Федерации от 12.05.2014 г. № 511	Протокол заседания ПЦК естественно-математических дисциплин, физической культуры и БЖ № 10 от «06» мая 2020 года	06.05.2020
2.	Актуализация учебного плана	Протокол заседания ПЦК естественно-математических дисциплин, физической культуры и БЖ № 11 от «11» мая 2021 года	06.05.2021



Министерство науки и высшего образования Российской Федерации  
ФЕДЕРАЛЬНОЕ ГОСУДАРСТВЕННОЕ БЮДЖЕТНОЕ ОБРАЗОВАТЕЛЬНОЕ УЧРЕЖДЕНИЕ  
ВЫСШЕГО ОБРАЗОВАНИЯ  
**«РОССИЙСКИЙ ГОСУДАРСТВЕННЫЙ СОЦИАЛЬНЫЙ  
УНИВЕРСИТЕТ»**



УТВЕРЖДАЮ

Директор Колледжа РГСУ

А. В. Косоплечев

«24» мая 2021 г..

**РАБОЧАЯ ПРОГРАММА ДИСЦИПЛИНЫ**

**ОП.07 ТЕХНОЛОГИЯ НАРОДНЫХ ХУДОЖЕСТВЕННЫХ РЕМЕСЕЛ**

Наименование образовательной программы  
**ИЗДАТЕЛЬСКОЕ ДЕЛО**

Специальность  
**42.02. 02 ИЗДАТЕЛЬСКОЕ ДЕЛО**

**ОБРАЗОВАТЕЛЬНАЯ ПРОГРАММА СРЕДНЕГО  
ПРОФЕССИОНАЛЬНОГО ОБРАЗОВАНИЯ - ПРОГРАММА  
ПОДГОТОВКИ СПЕЦИАЛИСТОВ СРЕДНЕГО ЗВЕНА**

Уровень профессионального образования  
Среднее профессиональное образование

программа базовой подготовки  
на базе основного общего образования

**Форма обучения**  
**Очная**

Москва 2021

Рабочая программа учебной дисциплины **«ТЕХНОЛОГИЯ НАРОДНЫХ ХУДОЖЕСТВЕННЫХ РЕМЕСЕЛ»** разработана на основании федерального государственного образовательного стандарта среднего профессионального образования по специальности **42.02.02 Издательское дело**, утвержденного приказом Министерства образования и науки Российской Федерации от 12.05.2014 № 511, учебного плана по основной профессиональной образовательной программе среднего профессионального образования «Издательское дело» - программе подготовки специалистов среднего звена Специалистов издательского дела.

Рабочая программа дисциплины разработана рабочей группой в составе: преподаватель Колледжа РГСУ Суярова Е.А., преподаватель Колледжа РГСУ Коновалова Л.И., преподаватель Колледжа РГСУ Шаповалова Н.А.

Руководитель основной профессиональной образовательной программы



Преподаватель  
Чешенко Л.И.

(подпись)

Рабочая программа дисциплины обсуждена и утверждена на заседании ПЦК изобразительной деятельности и продуктивных видов деятельности, дизайна, рекламы Протокол № 11 от «11» мая 2021 года

Председатель ПЦК изобразительной деятельности и продуктивных видов деятельности, дизайна, рекламы



Суярова Е.А.

(подпись)

Рабочая программа дисциплины рецензирована и рекомендована к утверждению:

Генеральный директор автономной некоммерческой организации культурный центр «Грин Хилл»



С.А. Королев

# СОДЕРЖАНИЕ

<b>1. ПАСПОРТ РАБОЧЕЙ ПРОГРАММЫ ДИСЦИПЛИНЫ</b>	<b>4</b>
1.1. Область применения рабочей программы	4
1.2. Место дисциплины в структуре основной профессиональной образовательной программы:	4
1.3. Цели и задачи дисциплины – требования к результатам освоения дисциплины:	4
1.4. Компетенции обучающегося, формируемые в результате освоения дисциплины.	5
<b>2. СТРУКТУРА И СОДЕРЖАНИЕ ДИСЦИПЛИНЫ</b>	<b>6</b>
2.1. Объем дисциплины и виды учебной работы	6
2.2. Тематический план дисциплины	6
2.3. Содержание дисциплины	7
2.4. Планы групповых занятий и образовательные технологии	9
<b>3. УСЛОВИЯ РЕАЛИЗАЦИИ ДИСЦИПЛИНЫ</b>	<b>12</b>
3.1. Требования к минимальному материально-техническому обеспечению	12
3.2. Информационное обеспечение обучения	12
<b>4. КОНТРОЛЬ И ОЦЕНКА РЕЗУЛЬТАТОВ ОСВОЕНИЯ ДИСЦИПЛИНЫ</b>	<b>13</b>
4.1 Перечень вопросов, выносимых для получения зачета/экзамена	14
4.2. Критерии оценки ответов	15
Лист регистрации изменений	20



# **1. ПАСПОРТ РАБОЧЕЙ ПРОГРАММЫ ДИСЦИПЛИНЫ**

## **1.1. Область применения рабочей программы**

Рабочая программа дисциплины является частью основной профессиональной образовательной программы в соответствии с ФГОС по специальности / профессии СПО Издательское дело.

Рабочая программа дисциплины может быть использована в программах дополнительного профессионального образования для повышения квалификации и профессиональной переподготовки специалистов, имеющих базовый уровень образования.

## **1.2. Место дисциплины в структуре основной профессиональной образовательной программы:**

Дисциплина «ТЕХНОЛОГИЯ НАРОДНЫХ ХУДОЖЕСТВЕННЫХ РЕМЕСЕЛ» (ОП.07) относится к вариативной части профессионального цикла дисциплин основной профессиональной образовательной программы СПО по ППССЗ по специальности 42.02.02 «Издательское дело», квалификация выпускника Специалист издательского дела.

Теоретические знания, практические умения и навыки, полученные в ходе изучения дисциплины, будут способствовать успешной работе выпускника в области подготовки, выпуска и распространения издательской продукции в печатной и электронной форме, его социальной мобильности и конкурентоспособности на рынке труда, а также формированию таких социально-личностных качеств как целеустремленность, способность к быстрой социальной адаптации и реализации своего творческого личностного потенциала.

## **1.3. Цели и задачи дисциплины – требования к результатам освоения дисциплины:**

Целями дисциплины являются овладение знаниями по технологии народных художественных ремесел; формирование и развитие умений и навыков, творческого подхода к проектированию и изготовлению изделий по отдельным видам декоративно-прикладного искусства.

### **Задачи изучения дисциплины:**

- развитие и формирование духовной культуры личности студентов;
- приобщение к общечеловеческим ценностям;
- формирование национального самосознания через овладение национальным культурным наследием.

В результате освоения дисциплины специалист должен демонстрировать следующие результаты обучения:

<p><b>Знать</b></p>	<ul style="list-style-type: none"> <li>- сущность технологии народных художественных ремесел как неотъемлемой части художественной культуры;</li> <li>- традиционные российские народные промыслы;</li> <li>- специфику художественной системы народного искусства (повтор, вариация, импровизация);</li> <li>- виды народных художественных промыслов и их национально-культурные традиции и стилистические особенности</li> <li>- технологию изготовления изделий народных художественных промыслов</li> <li>- основы профессионального мастерства</li> <li>- основные композиционные схемы и закономерности декоративной композиции;</li> <li>- средства художественной выразительности декоративной композиции;</li> <li>- свойства декоративной тематической композиции.</li> </ul> <p>ОК 1-6, ПК 1.1, 2.5</p>
<p><b>Уметь</b></p>	<ul style="list-style-type: none"> <li>- применять творческий подход к проектированию художественных изделий;</li> <li>- пользоваться различными инструментами и приспособлениями при подготовке материалов, изготовлении и отделке изделий ДПИ.</li> <li>- определять вид и давать характеристику изделиям народных художественных промыслов ОК 1-6, ПК 1.1, 2.5</li> </ul>
<p><b>Владеть навыками</b></p>	<ul style="list-style-type: none"> <li>- проектирования художественных изделий;</li> <li>- пользоваться различными инструментами и приспособлениями при подготовке материалов, изготовлении и отделке изделий ДПИ.</li> <li>- определять вид и давать характеристику изделиям народных художественных промыслов ОК 1-6, ПК 1.1, 2.5</li> </ul>

#### **1.4. Компетенции обучающегося, формируемые в результате освоения дисциплины.**

ОК 1. Понимать сущность и социальную значимость своей будущей профессии, проявлять к ней устойчивый интерес.

ОК 2. Организовывать собственную деятельность, выбирать типовые методы и способы выполнения профессиональных задач, оценивать их эффективность и качество.



1.	Тема 1. История народных промыслов	13	5	8	5	3								
2.	Тема 2. Изделия народных промыслов	13	5	8	5	3								
3.	Тема 3. Ткацкое ремесло	13	5	8	5	3								
4.	Тема 4. Гончарное ремесло	13	5	8	5	3								
5.	Тема 5. Ложкарное и берестяное ремесло	14	5	9	5	4								
6.	Тема 6. Кузнечное ремесло	14	5	9	5	4								
7.	Тема 7. Свечное ремесло	16	6	10	6	4								
8.	Тема 8. Бондарное ремесло	16	6	10	6	4								
9.	Тема 9. Чеканка по металлу и резьба по дереву	16	6	10	6	4								
10.	Тема 10. Сувениры	17	7	10	6	4								
Общий объем	Итого часов	145	55	90	54	36		3						
	Всего часов	145												

### 2.3. Содержание дисциплины

Наименование разделов /тем	Содержание учебного материала	Уровень освоения
Тема 1. История народных промыслов	История народных промыслов Декоративно-прикладное искусство Древней Руси. История литейного искусства	2

	<p>России. Искусство скани и зерни от Руси до России. Искусство русской эмали. История искусстваковки России. История серебряного дела России. История гончарного искусства. Искусство художественной обработки дерева в России. История косторезных промыслов России. История стекольных промыслов России. История лаковой миниатюры и расписных подносов России. История камнерезных промыслов России. История вышивки, золотого шитья и кружевоплетения России</p>	
<p>Тема 2. Изделия народных промыслов</p>	<p>Изделия народных промыслов Художественные изделия из дерева, кости, рога, камня, металла, керамики, стекла, кожи, меха, с лаковой живописью, вышивкой, художественной росписью тканей, узорного ткачества, вязаные изделия, ручные и кружевные изделия</p>	2
<p>Тема 3. Ткацкое ремесло</p>	<p>Ткацкое ремесло История ткацкого ремесла. Технология изготовления ткацких изделий. Материалы в ремесле. Станки, приспособления и инструменты при выполнении тканья</p>	2
<p>Тема 4. Гончарное ремесло</p>	<p>Гончарное ремесло История гончарного ремесла. Технология изготовления гончарных изделий. Материалы, станочное оборудование, приспособления и инструменты в гончарном ремесле. Технология обжига гончарных изделий</p>	2
<p>Тема 5. Ложкарное и берестяное ремесло</p>	<p>Ложкарное и берестяное ремесло История ложкарного и берестяного ремесел. Технология изготовления ложкарных и берестяных изделий. Материалы, станочное оборудование, приспособления и инструменты в ложкарном и берестяном ремеслах. Технология отделки ложкарных изделий</p>	2

	(обжиг, вощение, лакирование и т.д.)	
Тема 6. Кузнечное ремесло	Кузнечное ремесло История кузнечного ремесла. Технология изготовления кованых изделий. Материалы, станочное оборудование, приспособления и инструменты в кузнечном ремесле	2
Тема 7. Свечное ремесло	Свечное ремесло История свечного ремесла. Технология изготовления церковных и декоративных свечей. Материалы, станочное оборудование, приспособления и инструменты в свечном ремесле	2
Тема 8. Бондарное ремесло	Бондарное ремесло История бондарного ремесла. Технология изготовления бондарных изделий. Материалы, станочное оборудование, приспособления и инструменты в бондарном ремесле	2
Тема 9. Чеканка по металлу и резьба по дереву	Чеканка по металлу и резьба по дереву История чеканки по металлу и резьбы по дереву. Технология изготовления изделий. Материалы, станочное оборудование, приспособления и инструменты при выполнении чеканки и резьбы по дереву	2
Тема 10. Сувениры	Назначение сувениров. Ассортимент сувениров. Требования к качеству сувениров. Маркировка, упаковка, транспортировка и хранение сувениров	2

## 2.4. Планы групповых занятий и образовательные технологии

### Тема 1. История народных промыслов

#### Вопросы для самоподготовки:

1. История народных промыслов.
2. Декоративно-прикладное искусство Древней Руси.
3. История литейного искусства России.
4. Искусство скани и зерни от Руси до России.
5. Искусство русской эмали.

6. История искусстваковки России.
7. История серебряного дела России

**Формы контроля самостоятельной работы обучающихся:** доклад

**Темы докладов:**

1. История гончарного искусства.
2. Искусство художественной обработки дерева в России.
3. История косторезных промыслов России.
4. История стекольных промыслов России.
5. История лаковой миниатюры и расписных подносов России.
6. История вышивки, золотого шитья и кружевоплетения России

## **Тема 2. Изделия народных промыслов**

**Вопросы для самоподготовки:**

1. Изделия народных промыслов
2. Художественные изделия из дерева, кости, рога, камня, металла, керамики, стекла, кожи, меха

**Формы контроля самостоятельной работы обучающихся:** доклад

**Темы докладов:**

1. Художественные изделия с лаковой живописью.
2. Художественная роспись тканей, узорное ткачества.
3. Вязаные изделия, ручные и кружевные изделия.

## **Тема 3. Ткацкое ремесло**

**Вопросы для самоподготовки:**

1. Технология изготовления ткацких изделий.
2. История ткацкого ремесла.
3. Технология изготовления ткацких изделий.
4. Материалы в ремесле.

**Формы контроля самостоятельной работы обучающихся:** подготовка сообщения «Станки, приспособления и инструменты при выполнении тканья»

## **Тема 4. Гончарное ремесло**

**Вопросы для самоподготовки:**

1. Технология изготовления гончарных изделий.
2. Материалы, станочное оборудование.
3. Приспособления и инструменты в гончарном ремесле.

**Формы контроля самостоятельной работы обучающихся:** подготовка сообщения «Технология обжига гончарных изделий»

## **Тема 5. Ложкарное и берестяное ремесло**

### **Вопросы для самоподготовки:**

1. Технология изготовления ложкарных и берестяных изделий.
2. Материалы, станочное оборудование, приспособления и инструменты в ложкарном и берестяном ремеслах.

**Формы контроля самостоятельной работы обучающихся:** подготовка сообщения «Технология отделки ложкарных изделий (обжиг, вошение, лакирование и т.д.)»

### **Тема 6. Кузнечное ремесло**

#### **Вопросы для самоподготовки:**

1. Технология изготовления кованных изделий.
2. Материалы, станочное оборудование, приспособления и инструменты в кузнечном ремесле

**Формы контроля самостоятельной работы обучающихся:** подготовка сообщения «История кузнечного ремесла»

### **Тема 7. Свечное ремесло**

#### **Вопросы для самоподготовки:**

1. Технология изготовления церковных и декоративных свечей.
2. Материалы, станочное оборудование, приспособления и инструменты в свечном ремесле.

**Формы контроля самостоятельной работы обучающихся:** подготовка сообщения «История свечного ремесла»

### **Тема 8. Бондарное ремесло**

#### **Вопросы для самоподготовки:**

1. Технология изготовления бондарных изделий.
2. Материалы, станочное оборудование, приспособления и инструменты в бондарном ремесле.

**Формы контроля самостоятельной работы обучающихся:** подготовка сообщения «История бондарного ремесла»

### **Тема.9. Чеканка по металлу и резьба по дереву**

#### **Вопросы для самоподготовки:**

1. Технология изготовления изделий.
2. Материалы, станочное оборудование, приспособления и инструменты при выполнении чеканки и резьбы по дереву.

**Формы контроля самостоятельной работы обучающихся:** подготовка сообщения «История чеканки по металлу и резьбы по дереву»



## Тема 10. Сувениры

### Вопросы для самоподготовки:

1. Назначение сувениров.
2. Ассортимент сувениров.
3. Требования к качеству сувениров.

**Формы контроля самостоятельной работы обучающихся:** подготовка сообщения «Маркировка, упаковка, транспортировка и хранение сувениров»

## 3. УСЛОВИЯ РЕАЛИЗАЦИИ ДИСЦИПЛИНЫ

### 3.1. Требования к минимальному материально-техническому обеспечению

Реализация дисциплины требует наличия лаборатории «Лаборатория материаловедения».

Оборудование лаборатории и рабочих мест лаборатории: 22 стульев; 12 парт; преподавательский стол; преподавательский стул, доска, учебно-наглядные пособия, обеспечивающие тематические иллюстрации.

### 3.2. Информационное обеспечение обучения

**Перечень рекомендуемых учебных изданий, Интернет-ресурсов, дополнительной литературы**

Основные источники:

1. Дубровин, В. М. Основы изобразительного искусства : учебное пособие для среднего профессионального образования / В. М. Дубровин ; под научной редакцией В. В. Корешкова. — 2-е изд. — Москва : Издательство Юрайт, 2020. — 360 с. — (Профессиональное образование). — ISBN 978-5-534-11430-0. — Текст : электронный // ЭБС Юрайт [сайт]. — URL: <https://urait.ru/bcode/457024> (дата обращения: 10.04.2020).

Дополнительные источники:

1. Хворостов, А. С. Технология исполнения изделий декоративно-прикладного и народного искусства: работы по дереву : практическое пособие для среднего профессионального образования / А. С. Хворостов, Д. А. Хворостов ; под общей редакцией А. С. Хворостова. — 2-е изд., испр. и доп. — Москва : Издательство Юрайт, 2020. — 152 с. — (Профессиональное образование). — ISBN 978-5-534-11449-2. — Текст : электронный // ЭБС Юрайт [сайт]. — URL: <https://urait.ru/bcode/456415> (дата обращения: 10.04.2020).

2. Тэн, И. Философия искусства : краткий курс лекций / И. Тэн ; переводчик Н. Соболевский. — Москва : Издательство Юрайт, 2020. — 351 с. — (Антология мысли). — ISBN 978-5-534-07455-0. — Текст : электронный // ЭБС Юрайт [сайт]. — URL: <https://urait.ru/bcode/455731>.

Интернет-ресурсы:

1. ЭБС «Университетская библиотека онлайн» <http://biblioclub.ru/>
2. Научная электронная библиотека eLIBRARY.ru <http://elibrary.ru/>
3. ЭБС издательства «Юрайт» <https://urait.ru/>
4. ЭБС издательства "ЛАНЬ" <http://e.lanbook.com/>
5. ЭБС "Book.ru" <http://www.book.ru>
6. База данных EastView Полнотекстовая база данных периодики <http://ebiblioteka.ru/>
7. База данных международного индекса научного цитирования – Scopus: <http://www.scopus.com/>

8. Международный индекс научного цитирования Web of Science (Web of Knowledge)  
<http://webofknowledge.com>
9. Президентская библиотека им. Б.Н.Ельцина <https://www.prilib.ru/>
10. Национальная электронная библиотека <https://rusneb.ru/>
11. Видеотека учебных фильмов «Решение» Коллекция учебных видеофильмов  
<http://eduvideo.online>
12. Электронные учебные издания АО "Просвещение" [www.lecta.rosuchebnik.ru](http://www.lecta.rosuchebnik.ru)
13. Университетская информационная система РОССИЯ (УИС РОССИЯ)  
<https://uisrussia.msu.ru/>
14. Электронная библиотека учебников <http://studentam.net>
15. Cyberleninka <http://cyberleninka.ru/journal>
16. Единое окно доступа к образовательным ресурсам <http://window.edu.ru/library>
17. Электронные библиотеки. Электронные библиотеки, словари, энциклопедии  
<http://gigabaza.ru/doc/131454.html>

#### 4. КОНТРОЛЬ И ОЦЕНКА РЕЗУЛЬТАТОВ ОСВОЕНИЯ ДИСЦИПЛИНЫ

**Контроль и оценка** результатов освоения дисциплины осуществляется преподавателем в процессе проведения практических занятий, тестирования, а также выполнения обучающимися индивидуальных заданий, проектов, исследований.

Результаты обучения (освоенные умения, усвоенные знания)	Формы и методы контроля и оценки результатов обучения
<p>В результате освоения дисциплины обучающийся должен <b>уметь</b>:</p> <ul style="list-style-type: none"> <li>применять творческий подход к проектированию художественных изделий;</li> <li>- пользоваться различными инструментами и приспособлениями при подготовке материалов, изготовлении и отделке изделий ДПИ.</li> <li>- определять вид и давать характеристику изделиям народных художественных промыслов</li> </ul> <p>В результате освоения дисциплины обучающийся должен <b>знать</b>:</p> <ul style="list-style-type: none"> <li>сущность технологии народных художественных ремесел как неотъемлемой части художественной культуры;</li> <li>- традиционные российские народные промыслы;</li> <li>- специфику художественной системы народного искусства (повтор, вариация, импровизация);</li> </ul>	<p>Устный опрос Сообщение Доклад реферат Зачеты</p>

<ul style="list-style-type: none"> <li>- виды народных художественных промыслов и их национально-культурные традиции и стилистические особенности</li> <li>-технологию изготовления изделий народных художественных промыслов</li> <li>- основы профессионального мастерства</li> <li>- основные композиционные схемы и закономерности декоративной композиции;</li> <li>- средства художественной выразительности декоративной композиции;</li> <li>- свойства декоративной тематической композиции.</li> </ul>	
--	--

#### 4.1 Перечень вопросов, выносимых для получения зачета/экзамена

Теоретический блок вопросов:

1. Основные направления истории народных промыслов от Древней Руси до Советской России.
2. Декоративно-прикладное искусство Древней Руси.
3. История литейного искусства России.
4. Искусство скани и зерни от Руси до России.
5. Искусство русской эмали.
6. История искусстваковки России.
7. История серебряного дела России.
8. История гончарного искусства.
9. Искусство художественной обработки дерева в России.
10. История косторезных промыслов России.
11. История стекольных промыслов России.
12. История лаковой миниатюры и расписных подносов России.
13. История камнерезных промыслов России.
14. История вышивки, золотого шитья и кружевоплетения России.
15. Декоративно-прикладное искусство Советской России.
16. Художественные изделия из дерева.
17. Художественные изделия из кости, рога.
18. Художественные изделия из камня.
19. Художественные изделия из металла.
20. Художественные изделия из керамики.
21. Художественные изделия из стекла.
22. Художественные изделия из кожи.
23. Художественные изделия из меха.
24. Художественные изделия с лаковой живописью.
25. Художественные изделия с вышивкой.
26. Изделия с художественной росписью тканей.
27. Художественные изделия из узорного ткачества.
28. Художественные вязаные изделия.
29. Ручные и кружевные изделия.
30. Назначение сувениров.
31. Ассортимент сувениров.

32. Требования к качеству сувениров.

#### 4.2. Критерии оценки ответов

Для планирования расчета текущего рейтинга обучающегося используются следующие пропорции:

Вид учебного действия	Максимальная рейтинговая оценка, баллов
Академическая активность	10
практические задания	40
<i>из них: текущие практические задания</i>	20
<i>итоговое практическое задание</i>	20
рубежи текущего контроля	30
<b>ИТОГО:</b>	80

#### **Критерии оценки теста:**

«Зачтено» - если обучающийся правильно выполнил не менее 2/3 всей работы или допустил не более одной грубой ошибки и двух недочетов, не более одной грубой и одной негрубой ошибки, не более трех негрубых ошибок, одной негрубой ошибки и трех недочетов, при наличии четырех-пяти недочетов.

«Не зачтено» - если число ошибок и недочетов превысило норму для оценки 3 или правильно выполнено менее 2/3 всей работы.

#### **Требования к выполнению доклада.**

Рекомендуется следующая структура доклада:

- титульный лист, содержание доклада;
- краткое изложение;
- цели и задачи;
- изложение характера исследований и рассмотренных проблем, гипотезы, спорные вопросы;
- источники информации, методы сбора и анализа данных, степень их полноты и достоверности;
- анализ и толкование полученных в работе результатов;
- выводы и оценки;
- библиография и приложения.

Время выступления докладчика не должно превышать 10 минут.

Основные требования к оформлению доклада:

- титульный лист должен включать название доклада, наименование кафедры, фамилию обучающийся;
- все использованные литературные источники сопровождаются библиографическим описанием;
- приводимая цитата из источника берется в кавычки (оформляются сноски);
- единицы измерения должны применяться в соответствии с действующими стандартами;
- все названия литературных источников следует приводить в соответствии с новейшими изданиями;
- рекомендуется включение таблиц, графиков, схем, если они отражают основное содержание или улучшают ее наглядность;
- названия фирм, учреждений, организаций и предприятий должны именоваться так, как они указываются в источнике;

#### **Критерии оценки доклада**

При выполнении доклада обучающийся должен продемонстрировать умение кратко излагать прочитанный материал, а также умение обобщать и анализировать материал по теме доклада.

Максимальная оценка за доклад: 8 баллов.

Основными критериями оценки доклада являются:

- актуальность выбранной темы и излагаемого материала – 2 балла;
- содержательность – 2 балла;
- структура и оформление доклада – 1 балл;
- четкость и выразительность выступления – 1 балл;
- умение пользоваться конспектом – 1 балл;
- точность и полнота ответов на вопросы – 1 балл.

### ***Презентация***

#### ***Требования к презентациям***

1. Объем презентации 20 -50 слайдов.

2. На титульном слайде должно быть отражено:

- наименование факультета;
- наименование кафедры;
- тема презентации;
- фамилия, имя, отчество, специальность, форма обучения, номер группы автора

презентации;

- фамилия, имя, отчество, степень, звание, должность руководитель работы;

- год выполнения работы.

3. В презентации должны быть отражено обоснование актуальности представляемого материала, цели и задачи работы.

4. Содержание презентации должно включать наиболее значимый материал доклада, а также, при необходимости, таблицы, диаграммы, рисунки, фотографии, карты, видео – вставки, звуковое сопровождение.

5. Заключительный слайд должен содержать информацию об источниках информации для презентации.

#### ***Критерии оценки презентации***

1. Объем презентации 20 -50 слайдов (1 балл).

2. Правильность оформления титульного слайда (0,5 балла);

3. Актуальность отобранного материала, обоснованность формулировки цели и задач работы (0,5 балла);

4. Наглядность и логичность презентации, обоснованность использования таблиц, диаграмм, рисунков, фотографий, карт, видео – вставок, звукового сопровождения; правильный выбор шрифтов, фона, других элементов дизайна слайда (2 балла).

5. Объем и качество источников информации (не менее 2-х интернет – источников и не менее 2-х литературных источников).

#### ***Требования к выполнению Эссе(реферата)***

Реферат (от лат. referre – сообщать) – краткое изложение в письменном виде или в форме публикации доклада, содержания научного труда (трудов), литературы по теме. Работа над рефератом условно разделяется на выбор темы, подбор литературы, подготовку и защиту плана; написание теоретической части и всего текста с указанием библиографических данных используемых источников, подготовку доклада, выступление с ним. Тематика рефератов полностью связана с основными вопросами изучаемого курса.

Тему реферата обучающийся выбирают самостоятельно, но если на одну тему претендует несколько обучающихся, на помощь приходит преподаватель. Список литературы к темам не дается, и обучающийся самостоятельно ведут библиографический поиск, причем им не рекомендуется ограничиваться университетской библиотекой.

Важно учитывать, что написание реферата требует от обучающихся определенных усилий. Особое внимание следует уделить подбору литературы, методике ее изучения с

целью отбора и обработки собранного материала, обоснованию актуальности темы и теоретического уровня обоснованности используемых в качестве примеров фактов какой-либо деятельности.

Выбрав тему реферата, начав работу над литературой, необходимо составить план. Изучая литературу, продолжается обдумывание темы, осмысливание прочитанного, делаются выписки, сопоставляются точки зрения разных авторов и т.д. Реферативная работа сводится к тому, чтобы в ней выделились две взаимосвязанные стороны: во-первых, ее следует рассматривать как учебное задание, которое должен выполнить обучающийся, а во-вторых, как форму научной работы, творческого воображения при выполнении учебного задания.

Наличие плана реферата позволяет контролировать ход работы, избежать формального переписывания текстов из первоисточников.

Оформление реферата включает титульный лист, оглавление и краткий список использованной литературы. Список использованной литературы размещается на последней странице рукописи или печатной форме реферата. Реферат выполняется в письменной или печатной форме на белых листах формата А4 (210 x 297 мм). Шрифт Times New Roman, кегель 14, через 1,5 интервала при соблюдении следующих размеров текста: верхнее поле – 25 мм, нижнее – 20 мм, левое – 30 мм, правое – 15 мм. Нумерация страниц производится сверху листа, по центру. Титульный лист нумерации не подлежит.

Рефераты должны быть написаны простым, ясным языком, без претензий на наукообразность. Следует избегать сложных грамматических оборотов, непривычных терминов и символов. Если же такие термины и символы все-таки приводятся, то необходимо разъяснять их значение при первом упоминании в тексте реферата. Это правило касается и дипломных работ.

Объем реферата предполагает тщательный отбор информации, необходимой для краткого изложения вопроса. Важнейший этап – редактирование готового текста реферата и подготовка к обсуждению. Обсуждение требует хорошей ориентации в материале темы, умения выделить главное, поставить дискуссионный вопрос, привлечь внимание слушателей к интересной литературе, логично и убедительно изложить свои мысли.

Рефераты обязательно подлежат защите. Процедура защиты начинается с определения оппонентов защищающего свою работу. Они стремятся дать основательный анализ работы обучающегося, обращают внимание на положительные моменты и недостатки реферата, дают общую оценку содержанию, форме преподнесения материала, характеру использованной литературы. Иногда они дополняют тот или иной раздел реферата. Последнее особенно ценно, ибо говорит о глубоком знании обучающимся-оппонентом изучаемой проблемы.

Обсуждение не ограничивается выслушиванием оппонентов. Другие обучающиеся имеют право уточнить или опровергнуть какое-либо утверждение. Преподаватель предлагает любому обучающемуся задать вопрос по существу доклада или попытаться подвести итог обсуждению.

### **Алгоритм работы над рефератом**

#### **1. Выбор темы**

Тема должна быть сформулирована грамотно (с литературной точки зрения);

В названии реферата следует поставить четкие рамки рассмотрения темы;

Желательно избегать слишком длинных названий;

Следует по возможности воздерживаться от использования в названии спорных с научной точки зрения терминов, излишней наукообразности, а также чрезмерного упрощения формулировок.

2. Реферат следует составлять из пяти основных частей: введения; основной части; заключения; списка литературы; приложений.

#### **3. Основные требования к введению:**

Во введении не следует концентрироваться на содержании; введение должно включать краткое обоснование актуальности темы реферата, где требуется показать, почему данный вопрос может представлять научный интерес и есть ли связь представляемого материала с современностью. Таким образом, тема реферата должна быть актуальна либо с научной точки зрения, либо с современных позиций.

Очень важно выделить цель, а также задачи, которые требуется решить для выполнения цели;

Введение должно содержать краткий обзор изученной литературы, в котором указывается взятый из того или иного источника материал, кратко анализируются изученные источники, показывается их сильные и слабые стороны;

Объем введения составляет две страницы текста.

#### 4. Требования к основной части реферата:

Основная часть содержит материал, отобранный для рассмотрения проблемы;

Также основная часть должна включать в себя собственно мнение учащихся и сформулированные самостоятельные выводы, опирающиеся на приведенные факты;

Материал, представленный в основной части, должен быть логически изложен и распределен по параграфам, имеющим свои названия;

В изложении основной части необходимо использовать сноски (в первую очередь, когда приводятся цифры и чьи-то цитаты);

Основная часть должна содержать иллюстративный материал (графики, таблицы и т. д.);

Объем основной части составляет около 10 страниц.

#### 5. Требования к заключению:

В заключении формулируются выводы по параграфам, обращается внимание на выдвинутые во введении задачи и цели;

Заключение должно быть четким, кратким, вытекающим из содержания основной части.

#### 6. Требования к оформлению списка литературы (по ГОСТу):

Необходимо соблюдать правильность последовательности записи источников: сначала следует писать фамилию, а после инициалы; название работы не ставится в кавычки; после названия сокращенно пишется место издания; затем идет год издания; наконец, называется процитированная страница.

### ***Критерии оценки реферата***

Обучающийся, защищающий реферат, должен рассказать о его актуальности, поставленных целях и задачах, изученной литературе, структуре основной части, сделанных в ходе работы выводах.

По окончании выступления ему может быть задано несколько вопросов по представленной проблеме.

Оценка складывается из соблюдения требований к реферату, грамотного раскрытия темы, умения четко рассказывать о представленном реферате, способности понять суть задаваемых по работе вопросов и найти точные ответы на них.

Реферат, в котором полностью освещена тема и который оформлен согласно требованиям, оценивается до 15 баллов.

В процессе определения рубежного рейтинга обучающегося используется следующая шкала:

<b>Рубежный рейтинг</b>	<b>Критерии оценки освоения обучающимся дисциплины в ходе контрольных мероприятий промежуточной аттестации</b>
-------------------------	--

19-20 рейтинговых баллов	обучающийся глубоко и прочно усвоил программный материал, исчерпывающе, последовательно, грамотно и логически стройно его излагает, тесно увязывает с задачами и будущей деятельностью, не затрудняется с ответом при видоизменении задания, свободно справляется с задачами и практическими заданиями, правильно обосновывает принятые решения, умеет самостоятельно обобщать и излагать материал, не допуская ошибок ( <i>отлично</i> )
16-18 рейтинговых баллов	обучающийся твердо знает программный материал, грамотно и по существу излагает его, не допуская существенных неточностей в ответе на вопрос, может правильно применять теоретические положения и владеет необходимыми умениями и навыками при выполнении практических заданий ( <i>хорошо</i> )
13-15 рейтинговых баллов	обучающийся освоил основной материал, но не знает отдельных деталей, допускает неточности, недостаточно правильные формулировки, нарушает последовательность в изложении программного материала и испытывает затруднения в выполнении практических заданий ( <i>удовлетворительно</i> )
1-12 рейтинговых баллов	обучающийся не знает значительной части программного материала, допускает существенные ошибки, с большими затруднениями выполняет практические задания, задачи ( <i>неудовлетворительно</i> )
0 баллов	не аттестован



### Лист регистрации изменений

№ п/п	Содержание изменения	Реквизиты документа	Дата введения изменения
1.	Утверждена и введена в действие решением ПЦК изобразительной деятельности, продуктивных видов деятельности, дизайна, рекламы на основании Федерального государственного образовательного стандарта среднего профессионального образования по специальности 42.02.02 Издательское дело (базовый уровень), утвержденным приказом Министерства образования и науки Российской Федерации от 12.05.2014 г. № 511	Протокол заседания ПЦК изобразительной деятельности, продуктивных видов деятельности, дизайна, рекламы № 10 от «06» мая 2020 года	06.05.2020
2.	Актуализация учебного плана	Протокол заседания ПЦК изобразительной деятельности, продуктивных видов деятельности, дизайна, рекламы № 11 от «11» мая 2021 года	06.05.2021



Министерство науки и высшего образования Российской Федерации  
ФЕДЕРАЛЬНОЕ ГОСУДАРСТВЕННОЕ БЮДЖЕТНОЕ ОБРАЗОВАТЕЛЬНОЕ УЧРЕЖДЕНИЕ  
ВЫСШЕГО ОБРАЗОВАНИЯ  
«РОССИЙСКИЙ ГОСУДАРСТВЕННЫЙ СОЦИАЛЬНЫЙ  
УНИВЕРСИТЕТ»



РАБОЧАЯ ПРОГРАММА ДИСЦИПЛИНЫ

**ОП.08 ПСИХОТЕХНОЛОГИИ КОММУНИКАТИВНОГО  
МЕНЕДЖМЕНТА**

Наименование образовательной программы  
ИЗДАТЕЛЬСКОЕ ДЕЛО

Специальность  
**42.02. 01 ИЗДАТЕЛЬСКОЕ ДЕЛО**

ОБРАЗОВАТЕЛЬНАЯ ПРОГРАММА СРЕДНЕГО  
ПРОФЕССИОНАЛЬНОГО ОБРАЗОВАНИЯ - ПРОГРАММА  
ПОДГОТОВКИ СПЕЦИАЛИСТОВ СРЕДНЕГО ЗВЕНА

Уровень профессионального образования  
Среднее профессиональное образование

программа базовой подготовки  
на базе основного общего образования

**Форма обучения**  
**Очная**

Москва 2021

Рабочая программа дисциплины **«ПСИХОТЕХНОЛОГИИ КОММУНИКАТИВНОГО МЕНЕДЖМЕНТА»** разработана на основании федерального государственного образовательного стандарта среднего профессионального образования по специальности **42.02.02 Издательское дело**, утвержденного приказом Министерства образования и науки Российской Федерации от 12.05.14 № 511, учебного плана по основной профессиональной образовательной программе среднего профессионального образования – программе подготовки специалистов среднего звена **Издательское дело**.

Рабочая программа дисциплины разработана рабочей группой в составе: преподаватель Колледжа РГСУ, к.ф.н. Бразуль-Брушковский Е.Г., доцент кафедры социологии и философии культуры, к.п.н. Казакова И.С.

Руководитель основной профессиональной образовательной программы



Преподаватель  
Чешенко Л.И.

(подпись)

Рабочая программа дисциплины обсуждена и утверждена на заседании ПЦК.

Протокол № 11 от «11» мая 2021 года

Председатель ПЦК гуманитарных и общественных дисциплин



З.К. Алиева

Рабочая программа дисциплины рецензирована и рекомендована к утверждению:

Генеральный директор автономной некоммерческой организации культурный центр «Грин Хилл»



С.А. Королев

## СОДЕРЖАНИЕ

1. ПАСПОРТ РАБОЧЕЙ ПРОГРАММЫ ДИСЦИПЛИНЫ .....	4
1.1. Область применения рабочей программы .....	4
1.2. Место дисциплины в структуре основной профессиональной образовательной программы: .....	4
1.3. Цели и задачи дисциплины – требования к результатам освоения дисциплины: .....	4
1.4. Компетенции обучающегося, формируемые в результате освоения дисциплины. ....	5
2. СТРУКТУРА И СОДЕРЖАНИЕ ДИСЦИПЛИНЫ .....	5
2.1. Объем дисциплины и виды учебной работы .....	5
2.2. Тематический план дисциплины .....	6
2.3. Содержание дисциплины .....	7
2.4. Планы групповых занятий и образовательные технологии .....	8
3. УСЛОВИЯ РЕАЛИЗАЦИИ ДИСЦИПЛИНЫ .....	10
3.1. Требования к минимальному материально-техническому обеспечению .....	10
3.2. Информационное обеспечение обучения .....	10
4. КОНТРОЛЬ И ОЦЕНКА РЕЗУЛЬТАТОВ ОСВОЕНИЯ ДИСЦИПЛИНЫ .....	11
4.1. Перечень вопросов, выносимых для получения зачета/экзамена .....	12
4.2. Критерии оценки ответов .....	15
Лист регистрации изменений .....	20

# **1. ПАСПОРТ РАБОЧЕЙ ПРОГРАММЫ ДИСЦИПЛИНЫ**

## **1.1. Область применения рабочей программы**

Рабочая программа дисциплины является частью основной профессиональной образовательной программы в соответствии с ФГОС по специальности / профессии СПО Издательское дело.

Рабочая программа дисциплины может быть использована в программах дополнительного профессионального образования для повышения квалификации и профессиональной переподготовки специалистов, имеющих базовый уровень образования.

## **1.2. Место дисциплины в структуре основной профессиональной образовательной программы:**

Дисциплина «ПСИХОТЕХНОЛОГИИ КОММУНИКАТИВНОГО МЕНЕДЖМЕНТА» (ОП.08) относится к вариативной части профессионального цикла дисциплин основной профессиональной образовательной программы СПО по ППССЗ по специальности 42.02.02 «Издательское дело», квалификация выпускника Специалист издательского дела.

Теоретические знания, практические умения и навыки, полученные в ходе изучения дисциплины, будут способствовать успешной работе выпускника в области подготовки, выпуска и распространения издательской продукции в печатной и электронной форме, его социальной мобильности и конкурентоспособности на рынке труда, а также формированию таких социально-личностных качеств как целеустремленность, способность к быстрой социальной адаптации и реализации своего творческого личностного потенциала.

## **1.3. Цели и задачи дисциплины – требования к результатам освоения дисциплины:**

Целями дисциплины являются ознакомление с зарекомендовавшими себя в зарубежной и отечественной практике технологиями, методами, принципами, средствами и процедурами, оказание регулирующего воздействия на коммуникацию и управление ею.

### **Задачи дисциплины:**

- рассмотреть основное предназначение коммуникационного менеджмента – влияние на информационное воздействие людей, их групп и формирований;
- проанализировать мировую практику управления коммуникационными процессами, в которой накоплен значительный арсенал приемов, принципов, методов, средств и форм управления информацией;
- определить закономерности и принципы создания информации, ее преобразования, накопления, передачи и использования в различных областях человеческой деятельности.

В результате освоения дисциплины специалист должен демонстрировать следующие результаты образования:

<b>Знать</b>	<ul style="list-style-type: none"> <li>- основные понятия, цели и задачи дисциплины «Психотехнологии коммуникативного менеджмента»;</li> <li>- классификацию и функции менеджмента;</li> <li>- теорию и практику современного менеджмента;</li> <li>- особенности и принципы управления современной организации;</li> <li>- основы государственной политики во взаимоотношениях с бизнесом, методы государственного стратегического управления;</li> <li>- систему ценностей менеджмента; зарубежный опыт решения проблем менеджмента организации;</li> </ul> <p>ОК 1-7</p>
<b>Уметь</b>	<ul style="list-style-type: none"> <li>- ориентироваться в методах современного формального и неформального управления организацией</li> </ul> <p>ОК 1-7</p>
<b>Владеть навыками</b>	<ul style="list-style-type: none"> <li>- решения проблем организации;</li> <li>- управления процессами менеджмента;</li> <li>- исследования микро- и макросреды организации</li> </ul> <p>ОК 1-7</p>

#### **1.4. Компетенции обучающегося, формируемые в результате освоения дисциплины.**

ОК 1. Понимать сущность и социальную значимость своей будущей профессии, проявлять к ней устойчивый интерес.

ОК 2. Организовывать собственную деятельность, выбирать типовые методы и способы выполнения профессиональных задач, оценивать их эффективность и качество.

ОК 3. Принимать решения в стандартных и нестандартных ситуациях и нести за них ответственность.

ОК 4. Осуществлять поиск и использование информации, необходимой для эффективного выполнения профессиональных задач, профессионального и личностного развития.

ОК 5. Использовать информационно-коммуникационные технологии в профессиональной деятельности.

ОК 6. Работать в коллективе и команде, эффективно общаться с коллегами, руководством, потребителями.

ОК 7. Брать на себя ответственность за работу членов команды (подчиненных), результат выполнения заданий.

## **2. СТРУКТУРА И СОДЕРЖАНИЕ ДИСЦИПЛИНЫ**

### **2.1. Объем дисциплины и виды учебной работы**

Общая трудоемкость дисциплины составляет 85 часов, в том числе

Аудиторные занятия 60 часов, самостоятельная работа 25 часов.

<b>Вид учебной работы</b>	<b>Объем часов</b>
<b>Максимальная учебная нагрузка (всего)</b>	85



	коммуникации													
Общий объем	Итого часов	85	25	60	30	30		6						
	Всего часов	85												

### 2.3. Содержание дисциплины

Наименование разделов / тем	Содержание учебного материала	Уровень освоения
<b>Раздел 1 Модели и этапы коммуникации</b>	Определения коммуникации. Компоненты коммуникации в простейшей модели. Все виды коммуникационных компонентов. Этапы коммуникации: замысел, сбор информации, анализ информации, подготовка сообщения, размножение информации, доставка получателю, знакомство получателя с сообщением, осмысление, использование.	2
<b>Раздел 2 Управление коммуникацией как функция организации</b>	Коммуникационные потребности организации: потребности в информации, общении, создании сообщений о позитивном характере организации, эффективной обратной связи. Коммуникативный менеджмент – деятельность, направленная на достижение эффективной коммуникации как внутри, так и вне организации. Коммуникационные проблемы организации их выявление. Ведущие субъекты коммуникационного менеджмента	2
<b>Раздел 3 Управление внутренней коммуникацией организации</b>	Цели управления внутренней коммуникацией – решение идеологических и организационных проблем организации. Задачи внутрикорпоративной коммуникации. Способы управления внутренней коммуникацией	2
<b>Раздел 4 Управление внешней коммуникацией</b>	Коммуникационное обеспечение контактов с потребительским рынком, рынком труда, финансовым рынком, структурами власти, инспекциями, партнерами, инвесторами. Разработка коммуникационных стратегий для различных целевых аудиторий. Различные виды внешних коммуникаций и их описание (рекламные компании, контакты со СМИ, лоббизм и пр.).	2
<b>Раздел 5 Эффективность коммуникации</b>	Эффективность и ее аспекты (увеличение сбыта, приток инвестиций, улучшение внешнего финансирования и пр.). Затраты	2



	на коммуникацию (мониторинг коммуникационных потребностей и социальных настроений, изучение влияния на целевую аудиторию и конкурирующих коммуникаторов, денежные затраты на изучение аудиторий, поиск и выделение из состава аудиторий наиболее коммуникабельных групп и пр.)	
--	--	--

## 2.4. Планы групповых занятий и образовательные технологии

### Раздел 1 Модели и этапы коммуникации

#### Вопросы для самоподготовки:

1. Основные понятия, цели и задачи дисциплины «Психотехнологии коммуникативного менеджмента».
2. Определения коммуникации.
3. Компоненты коммуникации в простейшей модели. Все виды коммуникационных компонентов.
4. Этапы коммуникации: замысел, сбор информации, анализ информации, подготовка сообщения, размножение информации, доставка получателю, знакомство получателя с сообщением, осмысление, использование.
5. Предмет и задачи коммуникационного менеджмента.

#### Формы контроля самостоятельной работы обучающихся: доклад

##### Темы докладов:

1. Коммуникативные свойства культуры и роль языка.
2. Коммуникация в животном мире.
3. Невербальная коммуникация.

### Раздел 2 Управление коммуникацией как функция организации

#### Вопросы для самоподготовки:

1. Коммуникационные потребности организации: потребности в информации, общении, создании сообщений о позитивном характере организации, эффективной обратной связи.
2. Коммуникативный менеджмент – деятельность, направленная на достижение эффективной коммуникации как внутри, так и вне организации.
3. Коммуникационные проблемы организации их выявление.
4. Ведущие субъекты коммуникационного менеджмента.

#### Формы контроля самостоятельной работы обучающихся: доклад

##### Темы докладов:

1. Освещение проблем коммуникационного менеджмента в отечественной и зарубежной литературе.
2. Правовые основы коммуникационного менеджмента.
3. Этические особенности межличностных коммуникаций.

4. Российская специфика коммуникационного менеджмента.

### **Раздел 3 Управление внутренней коммуникацией организации**

#### **Вопросы для самоподготовки:**

1. Особенности внутренней коммуникации организации.
2. Цели управления внутренней коммуникацией.
3. Задачи внутрикорпоративной коммуникации.
4. Способы управления внутренней коммуникацией организации

#### **Формы контроля самостоятельной работы обучающихся: доклад Темы докладов:**

1. Менеджер по обеспечению управления коммуникационными процессами как профессия.
2. Основные направления работы с персоналом по воспитанию персонального и корпоративного честолюбия.
3. Мотивация деятельности персонала.
4. Факторы конкурентоспособности
5. персонала: настоящее и прогноз.
6. Модель управленческого общения в коммуникационном менеджменте.

### **Раздел 4 Управление внешней коммуникацией**

#### **Вопросы для самоподготовки:**

1. Коммуникационное обеспечение контактов с различными субъектами.
2. Разработка коммуникационных стратегий для различных целевых аудиторий.
3. Виды внешних коммуникаций и их описание (рекламные компании, контакты со СМИ, лоббизм и пр.).

#### **Формы контроля самостоятельной работы обучающихся: доклад Темы докладов:**

1. Характерные черты коммуникационного менеджмента государственного предприятия.
2. Основные направления деятельности коммуникационного менеджмента в сфере бизнеса.
3. Информационное и технологическое обеспечение деловой структуры.
4. Обеспечение коммуникационной безопасности бизнеса.
5. Коммуникационный менеджмент органов публичной власти.

### **Раздел 5 Эффективность коммуникации**

#### **Вопросы для самоподготовки:**

1. Эффективность и ее аспекты (увеличение сбыта, приток инвестиций, улучшение внешнего финансирования и пр.).
2. Затраты на коммуникацию (мониторинг коммуникационных потребностей и социальных настроений, изучение влияния на целевую аудиторию и конкурирующих

коммуникаторов, денежные затраты на изучение аудиторий, поиск и выделение из состава аудиторий наиболее коммуникабельных групп и пр.)

### **Формы контроля самостоятельной работы обучающихся:** доклад

#### **Темы докладов:**

1. Потенциал и ограничения коммуникационного менеджмента в кризисных ситуациях.
2. Типологии кризисных ситуаций в публичном общении.
3. Кризисная ситуация потери деловой репутации.
4. Конструктивные и деструктивные функции конфликтов в публичном общении. Технологии преодоления публичных конфликтов

### **3. УСЛОВИЯ РЕАЛИЗАЦИИ ДИСЦИПЛИНЫ**

#### **3.1. Требования к минимальному материально-техническому обеспечению**

Реализация дисциплины требует наличия учебного кабинета «Кабинет социально-экономических дисциплин».

Оборудование учебного кабинета: 26 стула; 12 парт; преподавательский стол; преподавательский стул, доска, учебно-наглядные пособия, обеспечивающие тематические иллюстрации.

Технические средства обучения: экран и системный блок, имеющие выход в сеть Интернет.

#### **3.2. Информационное обеспечение обучения**

##### **Перечень рекомендуемых учебных изданий, Интернет-ресурсов, дополнительной литературы**

Основные источники:

1. Зельдович, Б. З. Менеджмент в медиаиндустрии : учебник для среднего профессионального образования / Б. З. Зельдович. — 2-е изд., испр. и доп. — Москва : Издательство Юрайт, 2020. — 293 с. — (Профессиональное образование). — ISBN 978-5-534-12565-8. — Текст : электронный // ЭБС Юрайт [сайт]. — URL: <https://urait.ru/bcode/457100> (дата обращения: 20.03.2020).

Дополнительные источники:

1. Мисонжников, Б. Я. Введение в профессию: журналистика : учебное пособие для среднего профессионального образования / Б. Я. Мисонжников, А. Н. Тепляшина. — 3-е изд., доп. — Москва : Издательство Юрайт, 2020. — 190 с. — (Профессиональное образование). — ISBN 978-5-534-10721-0. — Текст : электронный // ЭБС Юрайт [сайт]. — URL: <https://www.urait.ru/bcode/456405> (дата обращения: 21.03.2020).

2. Основы журналистики : учебник для среднего профессионального образования / С. Г. Корконосенко [и др.] ; под редакцией С. Г. Корконосенко. — 2-е изд., перераб. и доп. — Москва : Издательство Юрайт, 2020. — 332 с. — (Профессиональное образование). — ISBN 978-5-534-09838-9. — Текст : электронный // ЭБС Юрайт [сайт]. — URL: <https://urait.ru/bcode/456317> (дата обращения: 21.05.2020).

##### **Интернет-ресурсы:**

1. ЭБС «Университетская библиотека онлайн» <http://biblioclub.ru/>
2. Научная электронная библиотека eLIBRARY.ru <http://elibrary.ru/>
3. ЭБС издательства «Юрайт» <https://urait.ru/>
4. ЭБС издательства "ЛАНЬ" <http://e.lanbook.com/>
5. ЭБС "Book.ru" <http://www.book.ru>
6. База данных EastView Полнотекстовая база данных периодики <http://ebiblioteka.ru/>
7. База данных международного индекса научного цитирования – Scopus: <http://www.scopus.com/>

8. Международный индекс научного цитирования Web of Science (Web of Knowledge) <http://webofknowledge.com>
9. Президентская библиотека им. Б.Н.Ельцина <https://www.prilib.ru/>
10. Национальная электронная библиотека <https://rusneb.ru/>
11. Videотека учебных фильмов «Решение» Коллекция учебных видеофильмов <http://eduvideo.online>
12. Электронные учебные издания АО "Просвещение" [www.lecta.rosuchebnik.ru](http://www.lecta.rosuchebnik.ru)
13. Университетская информационная система РОССИЯ (УИС РОССИЯ) <https://uisrussia.msu.ru/>
14. Электронная библиотека учебников <http://studentam.net>
15. Cyberleninka <http://cyberleninka.ru/journal>
16. Единое окно доступа к образовательным ресурсам <http://window.edu.ru/library>
17. Электронные библиотеки. Электронные библиотеки, словари, энциклопедии <http://gigabaza.ru/doc/131454.html>

#### 4. КОНТРОЛЬ И ОЦЕНКА РЕЗУЛЬТАТОВ ОСВОЕНИЯ ДИСЦИПЛИНЫ

**Контроль и оценка** результатов освоения дисциплины осуществляется преподавателем в процессе проведения практических занятий, тестирования, а также выполнения обучающимися индивидуальных заданий, проектов, исследований.

Результаты обучения (освоенные умения, усвоенные знания)	Формы и методы контроля и оценки результатов обучения
<p>В результате освоения дисциплины обучающийся должен <b>уметь</b>:</p> <ul style="list-style-type: none"> <li>- ориентироваться в методах современного формального и неформального управления организацией</li> </ul> <p>В результате освоения дисциплины обучающийся должен <b>знать</b>:</p>	<p>Устный опрос Сообщение Доклад Презентация Контрольные работы Зачеты</p>
<ul style="list-style-type: none"> <li>- основные понятия, цели и задачи дисциплины «Психотехнологии коммуникативного менеджмента»;</li> <li>- классификацию и функции менеджмента;</li> <li>- теорию и практику современного менеджмента;</li> <li>- особенности и принципы управления современной организации;</li> <li>- основы государственной политики во взаимоотношениях с бизнесом, методы государственного стратегического управления;</li> <li>- систему ценностей менеджмента; зарубежный опыт решения проблем менеджмента организации;</li> </ul>	

## 4.1 Перечень вопросов, выносимых для получения зачета/экзамена

### Примерный перечень вопросов теста

1. Общение, передача информации от человека к человеку:  
а) коммуникация; б) информация; в) беседа; г) разговор.
2. Теория и практика управления коммуникациями как внутри организации, так и между организацией и соответствующем ей круге лиц, направленная на достижение сотрудничества:  
а) управленческая психология; б) коммуникативный менеджмент; в) коммуникативный маркетинг; г) деловое общение.
3. Ключевые показатели состояния гражданского самочувствия:  
а) оптимизм; б) жизнерадостность; в) негативизм; г) пессимизм.
4. Наука о технологии личного обаяния, создания достойной репутации:  
а) социальная психология; б) психология; в) имиджелогия; г) этика.
5. Способность к общению, общительность:  
а) коммуникабельность; б) контактность; в) активность; г) болтливость.
6. Степень популярности известного деятеля:  
а) репутация; б) слава; в) известность; г) рейтинг.
7. Субъекты, из которых складывается корпоративная идентичность:  
а) предприятие; б) персона; в) продукция; г) паблик рилейшнз.
8. Комплекс принимаемых организацией и разделяемых ее сотрудниками концептуальных и смысловых принципов, доминирующих ценностей, понятий и убеждений:  
а) корпоративная философия; б) корпоративная идентичность; в) корпоративное поведение; г) корпоративная культура.
9. Визуальный имидж организации представляет собой:  
а) представление сотрудников о своей организации; б) представления об организации, субстратом которой являются зрительные ощущения, фиксирующие информацию об интерьере офиса, торговых и демонстрационных залах, внешнем облике персонала и пр.; в) представления об организации как субъекте определенной деятельности; г) представления широкой общественности о социальных целях и роли организации в экономической, социальной и культурной жизни общества.
10. Страна, в которой зародился термин "public relations":  
а) Англия; б) Германия; в) США; г) Франция.
11. Опросный документ, предназначенный для использования в ходе интервью:  
а) анкета; б) тест; в) опросник; г) удостоверение.
12. Короткое выступление ответственного лица перед журналистами с пояснительной информацией о каком-либо событии:  
а) интервью; б) пресс-конференция; в) презентация; г) брифинг.

13. Общественность, с которой организация вступает в контакт за ее пределами:

а) акционеры; б) налогоплательщики; в) потребители; г) сотрудники.

14. Телемаркетинг представляет собой:

а) использование телефонных сетей для непосредственной продажи товара потребителям; б) прямой маркетинг посредством каталогов, рассылаемых выбранным клиентам или предоставляемых им в местах продажи товаров; в) прямой маркетинг через двухканальную систему, которая связывает кабельной или телефонной линией потребителей с компьютеризированным каталогом продавца; г) прямой маркетинг почтовых отправок потенциальным клиентам.

15. Составляющая имиджа руководителя, своего рода конституция, выражающая стратегическое видение руководителя:

а) личная миссия руководителя; б) социальные характеристики; в) ценностные ориентации руководителя; г) персональные характеристики.

16. Внутренние коммуникации представляют собой:

а) коммуникации, которые определяются организационной структурой предприятия, взаимосвязью уровней управления и функциональных отделов; б) коммуникации между организацией и средой; в) коммуникации внутри организации между различными уровнями и подразделениями; г) устное общение людей.

17. Коммуникативный канал, по которому передаются слухи:

а) канал внутренних коммуникаций; б) канал формальных коммуникаций; в) канал неформальных коммуникаций; г) канал внешних коммуникаций.

18. Продвижение интересов через органы государственной власти:

а) адвокатирование; б) лоббирование; в) пропаганда; г) политическая реклама.

19. Функция коммуникации, которая отражает возбуждение или изменение характера эмоциональных переживаний:

а) информативная; б) перцептивная; в) интерактивная; г) экспрессивная.

20. Специальный бюллетень для СМИ, содержащий материалы оперативной публикации:

а) информационно письмо; б) буклет; в) медиа-кит; г) пресс-релиз.

21. Связи, ориентированные на проживающих в месте расположения предприятия и нацеленные на формирование добрососедских отношений:

а) связи с органами власти; б) коммунальные связи; в) экологические связи; г) кризисные ситуации.

22. Причины кризисных ситуаций, вызванные административными и социальными факторами:

а) слухи; б) загрязнение окружающей среды; в) кризис рынка; г) действия конкурентов; д) катастрофы.

23. Графическое воплощение индивидуального названия компании, направленное на усиление эмоционального воздействия и максимальное открытие ключевых аспектов позиционирования компании:

а) логотип; б) торговая марка; в) бренд; г) фирменный стиль.

24. Придание товару, услуге или компании особых характеристик, которые позволяют дифференцироваться от конкурентов и быть уникальным:

а) идентичность; б) имиджирование; в) брендинг; г) дизайн.

25. Внутренне нравственное достоинство человека, его доблесть, благородство души:

а) совесть; б) честь; в) честолюбие; г) почет.

26. Общение между руководителем и его коллегами, в основу которого положены административно-этические нормативы:

а) манипулятивное; б) субординационное; в) дружеское; г) служебно-товарищеское.

27. Соотношение вложенного в производство капитала и объема выпуска продукции:

а) трудоемкость; б) капиталоемкость; в) рентабельность; г) прибыльность.

28. Экономические факторы макросреды:

а) показатель ВВП; б) демографическая структура населения; в) уровень безработицы; г) действующее налоговое законодательство; д) стоимость энергоресурсов; е) защита интеллектуальной собственности.

29. Прогноз поступления денежной наличности в результате проведения тех или иных коммуникационных мероприятий:

а) смета доходов и расходов; б) смета капитальных расходов; в) кассовый бюджет; г) балансовая смета; д) смета затрат времени, пространства, материалов и продукции.

30. Метод определения бюджета, суть которого состоит в тесной привязке факторов затрат к поставленным целям и задачам:

а) метод отчисления процента от объема прибыли; б) метод конкурентного паритета; в) метод исчисления от "наличных средств"; г) метод определения бюджета с учетом изменившихся финансовых показателей.

31. Первичный компонент бизнес-плана коммуникационного менеджмента:

а) определение целей; б) работа с различными СМИ; в) определение целевых рынков; г) сбор базовых данных; д) общие заключения по работе.

32. Финансовые вложения, направленные на развитие определенного сектора экономики:

а) инвестиции; б) залог; в) капитал; г) дотация.

33. Вид рекламы, который используется при внедрении товара на рынок:

а) информационная реклама; б) убеждающая реклама; в) напоминающая реклама; г) контекстная реклама.

34. Координирование как функция управления представляет собой:

а) прочерчивание перспектив; б) согласованность и взаимодействие; в) последовательность решения задач; г) налаживание всех связей и отношений; д) надзор за исполнением планов и приказов; е) разнообразие видов убеждения и принуждения.

35. Неличное, неоплачиваемое спонсором стимулирование спроса на товар, услугу, улучшение имиджа организации или физического лица:

а) имиджирование; б) реклама; в) паблисити; г) пропаганда.

36. Вид публичного общения для привлечения внимания целевой аудитории, стимулирования интереса к организации и формирования позитивного к ней отношения:

а) пресс-конференция; б) публичная компания; в) продвижение; г) паблисити.

37. Средства публичной коммуникации, к которым относится СМИ: а) методические; б) технические; в) личностные; г) социальные.

38. Вид интервью, в котором используется "путеводитель интервью" с перечнем как строго необходимых, так и возможных вопросов:

а) фокусированное; б) глубинное; в) свободное; г) стандартизованное.

39. Публичная демонстрация достижений тех или иных отраслей материальной или духовной сферы жизни общества, основная цель которой – обмен идеями, теориями, знаниями при возможном сочетании с коммерческой деятельностью:

а) презентация; б) выставка; в) ярмарка; г) конференция.

40. Предметом коммуникационного менеджмента являются:

а) социальные институты; б) различные виды общения; в) корпоративные коммуникации; г) особенности управления организацией.

#### 4.2. Критерии оценки ответов

Для планирования расчета текущего рейтинга обучающегося используются следующие пропорции:

Вид учебного действия	Максимальная рейтинговая оценка, баллов
Академическая активность	10
практические задания	40
<i>из них: текущие практические задания</i>	20
<i>итоговое практическое задание</i>	20
рубежи текущего контроля	30
<b>ИТОГО:</b>	80

#### **Критерии оценки теста:**

«Зачтено» - если обучающийся правильно выполнил не менее 2/3 всей работы или допустил не более одной грубой ошибки и двух недочетов, не более одной грубой и одной негрубой ошибки, не более трех негрубых ошибок, одной негрубой ошибки и трех недочетов, при наличии четырех-пяти недочетов.

«Не зачтено» - если число ошибок и недочетов превысило норму для оценки 3 или правильно выполнено менее 2/3 всей работы.

#### **Требования к выполнению доклада.**

Рекомендуется следующая структура доклада:

- титульный лист, содержание доклада;
- краткое изложение;
- цели и задачи;
- изложение характера исследований и рассмотренных проблем, гипотезы, спорные вопросы;
- источники информации, методы сбора и анализа данных, степень их полноты и достоверности;



- анализ и толкование полученных в работе результатов;
- выводы и оценки;
- библиография и приложения.

Время выступления докладчика не должно превышать 10 минут.

Основные требования к оформлению доклада:

- титульный лист должен включать название доклада, наименование кафедры, фамилию обучающегося;
- все использованные литературные источники сопровождаются библиографическим описанием;
- приводимая цитата из источника берется в кавычки (оформляются сноски);
- единицы измерения должны применяться в соответствии с действующими стандартами;
- все названия литературных источников следует приводить в соответствии с новейшими изданиями;
- рекомендуется включение таблиц, графиков, схем, если они отражают основное содержание или улучшают ее наглядность;
- названия фирм, учреждений, организаций и предприятий должны именоваться так, как они указываются в источнике;

#### ***Критерии оценки доклада***

При выполнении доклада обучающийся должен продемонстрировать умение кратко излагать прочитанный материал, а также умение обобщать и анализировать материал по теме доклада.

Максимальная оценка за доклад: 8 баллов.

Основными критериями оценки доклада являются:

- актуальность выбранной темы и излагаемого материала – 2 балла;
- содержательность – 2 балла;
- структура и оформление доклада – 1 балл;
- четкость и выразительность выступления – 1 балл;
- умение пользоваться конспектом – 1 балл;
- точность и полнота ответов на вопросы – 1 балл.

#### ***Презентация***

##### ***Требования к презентациям***

1. Объем презентации 20 -50 слайдов.
2. На титульном слайде должно быть отражено:
  - наименование факультета;
  - наименование кафедры;
  - тема презентации;
  - фамилия, имя, отчество, специальность, форма обучения, номер группы автора презентации;
  - фамилия, имя, отчество, степень, звание, должность руководитель работы;
  - год выполнения работы.
3. В презентации должны быть отражено обоснование актуальности представляемого материала, цели и задачи работы.
4. Содержание презентации должно включать наиболее значимый материал доклада, а также, при необходимости, таблицы, диаграммы, рисунки, фотографии, карты, видео – вставки, звуковое сопровождение.
5. Заключительный слайд должен содержать информацию об источниках информации для презентации.

##### ***Критерии оценки презентации***

1. Объем презентации 20 -50 слайдов (1 балл).
2. Правильность оформления титульного слайда (0,5 балла);

3. Актуальность отобранного материала, обоснованность формулировки цели и задач работы (0,5 балла);

4. Наглядность и логичность презентации, обоснованность использования таблиц, диаграмм, рисунков, фотографий, карт, видео – вставок, звукового сопровождения; правильный выбор шрифтов, фона, других элементов дизайна слайда (2 балла).

5. Объем и качество источников информации (не менее 2-х интернет – источников и не менее 2-х литературных источников).

#### ***Требования к выполнению Эссе(реферата)***

Реферат (от лат. referre – сообщать) – краткое изложение в письменном виде или в форме публикации доклада, содержания научного труда (трудов), литературы по теме. Работа над рефератом условно разделяется на выбор темы, подбор литературы, подготовку и защиту плана; написание теоретической части и всего текста с указанием библиографических данных используемых источников, подготовку доклада, выступление с ним. Тематика рефератов полностью связана с основными вопросами изучаемого курса.

Тему реферата обучающийся выбирает самостоятельно, но если на одну тему претендует несколько обучающихся, на помощь приходит преподаватель. Список литературы к темам не дается, и обучающийся самостоятельно ведет библиографический поиск, причем им не рекомендуется ограничиваться университетской библиотекой.

Важно учитывать, что написание реферата требует от обучающихся определенных усилий. Особое внимание следует уделить подбору литературы, методике ее изучения с целью отбора и обработки собранного материала, обоснованию актуальности темы и теоретического уровня обоснованности используемых в качестве примеров фактов какой-либо деятельности.

Выбрав тему реферата, начав работу над литературой, необходимо составить план. Изучая литературу, продолжается обдумывание темы, осмысливание прочитанного, делаются выписки, сопоставляются точки зрения разных авторов и т.д. Реферативная работа сводится к тому, чтобы в ней выделились две взаимосвязанные стороны: во-первых, ее следует рассматривать как учебное задание, которое должен выполнить обучающийся, а во-вторых, как форму научной работы, творческого воображения при выполнении учебного задания.

Наличие плана реферата позволяет контролировать ход работы, избежать формального переписывания текстов из первоисточников.

Оформление реферата включает титульный лист, оглавление и краткий список использованной литературы. Список использованной литературы размещается на последней странице рукописи или печатной форме реферата. Реферат выполняется в письменной или печатной форме на белых листах формата А4 (210 x 297 мм). Шрифт Times New Roman, кегель 14, через 1,5 интервала при соблюдении следующих размеров текста: верхнее поле – 25 мм, нижнее – 20 мм, левое – 30 мм, правое – 15 мм. Нумерация страниц производится сверху листа, по центру. Титульный лист нумерации не подлежит.

Рефераты должны быть написаны простым, ясным языком, без претензий на наукообразность. Следует избегать сложных грамматических оборотов, непривычных терминов и символов. Если же такие термины и символы все-таки приводятся, то необходимо разъяснять их значение при первом упоминании в тексте реферата. Это правило касается и дипломных работ.

Объем реферата предполагает тщательный отбор информации, необходимой для краткого изложения вопроса. Важнейший этап – редактирование готового текста реферата и подготовка к обсуждению. Обсуждение требует хорошей ориентации в материале темы, умения выделить главное, поставить дискуссионный вопрос, привлечь внимание слушателей к интересной литературе, логично и убедительно изложить свои мысли.

Рефераты обязательно подлежат защите. Процедура защиты начинается с определения оппонентов защищающего свою работу. Они стремятся дать основательный анализ работы обучающегося, обращают внимание на положительные моменты и

недостатки реферата, дают общую оценку содержанию, форме преподнесения материала, характеру использованной литературы. Иногда они дополняют тот или иной раздел реферата. Последнее особенно ценно, ибо говорит о глубоком знании обучающимся-оппонентом изучаемой проблемы.

Обсуждение не ограничивается выслушиванием оппонентов. Другие обучающиеся имеют право уточнить или опровергнуть какое-либо утверждение. Преподаватель предлагает любому обучающемуся задать вопрос по существу доклада или попытаться подвести итог обсуждению.

### **Алгоритм работы над рефератом**

#### **1. Выбор темы**

Тема должна быть сформулирована грамотно (с литературной точки зрения);

В названии реферата следует поставить четкие рамки рассмотрения темы;

Желательно избегать слишком длинных названий;

Следует по возможности воздерживаться от использования в названии спорных с научной точки зрения терминов, излишней наукообразности, а также чрезмерного упрощения формулировок.

2. Реферат следует составлять из пяти основных частей: введения; основной части; заключения; списка литературы; приложений.

#### **3. Основные требования к введению:**

Во введении не следует концентрироваться на содержании; введение должно включать краткое обоснование актуальности темы реферата, где требуется показать, почему данный вопрос может представлять научный интерес и есть ли связь представляемого материала с современностью. Таким образом, тема реферата должна быть актуальна либо с научной точки зрения, либо с современных позиций.

Очень важно выделить цель, а также задачи, которые требуется решить для выполнения цели;

Введение должно содержать краткий обзор изученной литературы, в котором указывается взятый из того или иного источника материал, кратко анализируются изученные источники, показываются их сильные и слабые стороны;

Объем введения составляет две страницы текста.

#### **4. Требования к основной части реферата:**

Основная часть содержит материал, отобранный для рассмотрения проблемы;

Также основная часть должна включать в себя собственно мнение учащихся и сформулированные самостоятельные выводы, опирающиеся на приведенные факты;

Материал, представленный в основной части, должен быть логически изложен и распределен по параграфам, имеющим свои названия;

В изложении основной части необходимо использовать сноски (в первую очередь, когда приводятся цифры и чьи-то цитаты);

Основная часть должна содержать иллюстративный материал (графики, таблицы и т. д.);

Объем основной части составляет около 10 страниц.

#### **5. Требования к заключению:**

В заключении формулируются выводы по параграфам, обращается внимание на выдвинутые во введении задачи и цели;

Заключение должно быть четким, кратким, вытекающим из содержания основной части.

#### **6. Требования к оформлению списка литературы (по ГОСТу):**

Необходимо соблюдать правильность последовательности записи источников: сначала следует писать фамилию, а после инициалы; название работы не ставится в кавычки; после названия сокращенно пишется место издания; затем идет год издания; наконец, называется процитированная страница.

### ***Критерии оценки реферата***

Обучающийся, защищающий реферат, должен рассказать о его актуальности, поставленных целях и задачах, изученной литературе, структуре основной части, сделанных в ходе работы выводах.

По окончании выступления ему может быть задано несколько вопросов по представленной проблеме.

Оценка складывается из соблюдения требований к реферату, грамотного раскрытия темы, умения четко рассказывать о представленном реферате, способности понять суть задаваемых по работе вопросов и найти точные ответы на них.

Реферат, в котором полностью освещена тема и который оформлен согласно требованиям, оценивается до 15 баллов.

В процессе определения рубежного рейтинга обучающегося используется следующая шкала:

<b>Рубежный рейтинг</b>	<b>Критерии оценки освоения обучающимся дисциплины в ходе контрольных мероприятий промежуточной аттестации</b>
19-20 рейтинговых баллов	обучающийся глубоко и прочно усвоил программный материал, исчерпывающе, последовательно, грамотно и логически стройно его излагает, тесно увязывает с задачами и будущей деятельностью, не затрудняется с ответом при видоизменении задания, свободно справляется с задачами и практическими заданиями, правильно обосновывает принятые решения, умеет самостоятельно обобщать и излагать материал, не допуская ошибок ( <i>отлично</i> )
16-18 рейтинговых баллов	обучающийся твердо знает программный материал, грамотно и по существу излагает его, не допуская существенных неточностей в ответе на вопрос, может правильно применять теоретические положения и владеет необходимыми умениями и навыками при выполнении практических заданий ( <i>хорошо</i> )
13-15 рейтинговых баллов	обучающийся освоил основной материал, но не знает отдельных деталей, допускает неточности, недостаточно правильные формулировки, нарушает последовательность в изложении программного материала и испытывает затруднения в выполнении практических заданий ( <i>удовлетворительно</i> )
1-12 рейтинговых баллов	обучающийся не знает значительной части программного материала, допускает существенные ошибки, с большими затруднениями выполняет практические задания, задачи ( <i>неудовлетворительно</i> )
0 баллов	не аттестован

### Лист регистрации изменений

№ п/п	Содержание изменения	Реквизиты документа	Дата введения изменения
1.	Утверждена и введена в действие решением ПЦК гуманитарных и общественных дисциплин на основании Федерального государственного образовательного стандарта среднего профессионального образования по специальности 42.02.02 Издательское дело (базовый уровень), утвержденным приказом Министерства образования и науки Российской Федерации от 12.05.2014 г. № 511	Протокол заседания ПЦК гуманитарных и общественных дисциплин № 10 от «06» мая 2020 года	06.05.2020
2.	Актуализация учебного плана	Протокол заседания ПЦК гуманитарных и общественных дисциплин № 11 от «11» мая 2021 года	06.05.2021



Министерство науки и высшего образования Российской Федерации  
ФЕДЕРАЛЬНОЕ ГОСУДАРСТВЕННОЕ БЮДЖЕТНОЕ ОБРАЗОВАТЕЛЬНОЕ УЧРЕЖДЕНИЕ  
ВЫСШЕГО ОБРАЗОВАНИЯ  
«РОССИЙСКИЙ ГОСУДАРСТВЕННЫЙ СОЦИАЛЬНЫЙ  
УНИВЕРСИТЕТ»



УТВЕРЖДАЮ  
Директор Колледжа РГСУ  
А.В. Косоплечев  
«24» мая 2021 г.

РАБОЧАЯ ПРОГРАММА ДИСЦИПЛИНЫ

**ОП.09 МЕТОДИКА И МЕТОДОЛОГИЯ ИССЛЕДОВАНИЙ В СФЕРЕ  
КОММУНИКАЦИЙ**

Наименование образовательной программы

**ИЗДАТЕЛЬСКОЕ ДЕЛО**

Специальность

**42.02. 02 ИЗДАТЕЛЬСКОЕ ДЕЛО**

ОБРАЗОВАТЕЛЬНАЯ ПРОГРАММА СРЕДНЕГО  
ПРОФЕССИОНАЛЬНОГО ОБРАЗОВАНИЯ - ПРОГРАММА  
ПОДГОТОВКИ СПЕЦИАЛИСТОВ СРЕДНЕГО ЗВЕНА

Уровень профессионального образования  
Среднее профессиональное образование

программа базовой подготовки  
на базе основного общего образования

**Форма обучения**  
**Очная**

Москва 2021

Рабочая программа дисциплины **ОП.09 «МЕТОДИКА И МЕТОДОЛОГИЯ ИССЛЕДОВАНИЙ В СФЕРЕ КОММУНИКАЦИЙ»** разработана на основании федерального государственного образовательного стандарта среднего профессионального образования по специальности **42.02.02 Издательское дело**, утвержденного приказом Министерства образования и науки Российской Федерации от 12.05.14 № 511 учебного плана по основной профессиональной образовательной программе среднего профессионального образования – программе подготовки специалистов среднего звена **Издательское дело**.

Рабочая программа дисциплины разработана рабочей группой в составе: преподаватель Колледжа РГСУ, к.с.н. Дьяконов М.Ю.

Руководитель основной профессиональной образовательной программы



Преподаватель  
Чешенко Л.И.

(подпись)

Рабочая программа дисциплины обсуждена и утверждена на заседании ПЦК гуманитарных и общественных дисциплин.

Протокол № 11 от «11» мая 2021 года

Председатель ПЦК гуманитарных и общественных дисциплин



З.К. Алиева

Рабочая программа дисциплины рецензирована и рекомендована к утверждению:

Генеральный директор автономной некоммерческой организации культурный центр «Грин Хилл»



С.А. Королев

## СОДЕРЖАНИЕ

1. ПАСПОРТ РАБОЧЕЙ ПРОГРАММЫ ДИСЦИПЛИНЫ .....	4
1.1. Область применения рабочей программы.....	4
1.2. Место дисциплины в структуре основной профессиональной образовательной программы:	4
1.3. Цели и задачи дисциплины – требования к результатам освоения дисциплины: .....	4
1.4. Компетенции обучающегося, формируемые в результате освоения дисциплины.....	5
2. СТРУКТУРА И СОДЕРЖАНИЕ ДИСЦИПЛИНЫ.....	6
2.1. Объем дисциплины и виды учебной работы.....	6
2.2. Тематический план дисциплины .....	6
2.3. Содержание дисциплины.....	8
2.4. Планы групповых занятий и образовательные технологии .....	11
3. УСЛОВИЯ РЕАЛИЗАЦИИ ДИСЦИПЛИНЫ .....	23
3.1. Требования к минимальному материально-техническому обеспечению.....	23
3.2. Информационное обеспечение обучения.....	23
4. КОНТРОЛЬ И ОЦЕНКА РЕЗУЛЬТАТОВ ОСВОЕНИЯ ДИСЦИПЛИНЫ.....	24
4.1 Перечень вопросов, выносимых для получения зачета/экзамена .....	25
4.2 Критерии оценки ответов.....	27
Лист регистрации изменений .....	32



# 1. ПАСПОРТ РАБОЧЕЙ ПРОГРАММЫ ДИСЦИПЛИНЫ

## 1.1. Область применения рабочей программы

Рабочая программа дисциплины является частью основной профессиональной образовательной программы в соответствии с ФГОС по специальности / профессии СПО **Издательское дело**.

Рабочая программа дисциплины может быть использована также в дополнительном профессиональном образовании для повышения квалификации и профессиональной подготовки специалистов, имеющих базовый уровень образования.

## 1.2. Место дисциплины в структуре основной профессиональной образовательной программы:

Дисциплина «МЕТОДИКА И МЕТОДОЛОГИЯ ИССЛЕДОВАНИЙ В СФЕРЕ КОММУНИКАЦИЙ» (ОП.09) относится к вариативной части профессионального цикла дисциплин основной профессиональной образовательной программы СПО по ППССЗ по специальности 42.02.02 «Издательское дело», квалификация выпускника Специалист издательского дела.

Теоретические знания, практические умения и навыки, полученные в ходе изучения дисциплины, будут способствовать успешной работе выпускника в области подготовки, выпуска и распространения издательской продукции в печатной и электронной форме, его социальной мобильности и конкурентоспособности на рынке труда, а также формированию таких социально-личностных качеств как целеустремленность, способность к быстрой социальной адаптации и реализации своего творческого личностного потенциала.

## 1.3. Цели и задачи дисциплины – требования к результатам освоения дисциплины:

Целями дисциплины являются получение студентами необходимых знаний и практических навыков по методике исследовательской работы в области коммуникаций, развитие у них мотивации включения в научную работу.

### Задачи изучения дисциплины:

- овладение навыками по определению цели и структурированию задач научного исследования, по формулированию гипотез исследования;
- приобретение практических навыков по выбору и использованию методов исследования, сбору и обработке эмпирической информации для научного исследования;
- отработка навыков представления полученных результатов.

В результате освоения дисциплины специалист должен демонстрировать следующие результаты обучения:

<b>Знать</b>	<ul style="list-style-type: none"><li>- основные общенаучные методы исследования;</li><li>- методологию социальных наук</li><li>- социологическую теории для обоснования применимости той или иной методологии</li></ul> ОК 1-9
--------------	---

<b>Уметь</b>	<ul style="list-style-type: none"> <li>- использовать основные общенаучные методы в своей научно-исследовательской деятельности.</li> <li>- обсуждать различные исследовательские вопросы и находить общее решение</li> <li>- формулировать теоретические основания и ограничения применения методологии</li> <li>- ставить задачи прикладного исследования и показывает варианты их решения</li> <li>- рассматривать применимость метода исследования при решении тех или иных исследовательских задач ОК 1-9</li> </ul>
<b>Владеть навыками</b>	<ul style="list-style-type: none"> <li>- навыками применения основных общенаучных методов при исследовании в сфере коммуникаций</li> <li>- выбора и обоснования применимости и особенности одного или нескольких методов исследования при изучении того или иного явления ОК 1-9</li> </ul>

#### **1.4. Компетенции обучающегося, формируемые в результате освоения дисциплины.**

ОК 1. Понимать сущность и социальную значимость своей будущей профессии, проявлять к ней устойчивый интерес.

ОК 2. Организовывать собственную деятельность, выбирать типовые методы и способы выполнения профессиональных задач, оценивать их эффективность и качество.

ОК 3. Принимать решения в стандартных и нестандартных ситуациях и нести за них ответственность.

ОК 4. Осуществлять поиск и использование информации, необходимой для эффективного выполнения профессиональных задач, профессионального и личностного развития.

ОК 5. Использовать информационно-коммуникационные технологии в профессиональной деятельности.

ОК 6. Работать в коллективе и команде, эффективно общаться с коллегами, руководством, потребителями.

ОК 7. Брать на себя ответственность за работу членов команды (подчиненных), результат выполнения заданий.

ОК 8. Самостоятельно определять задачи профессионального и личностного развития, заниматься самообразованием, осознанно планировать повышение квалификации.

ОК 9. Ориентироваться в условиях частой смены технологий в профессиональной деятельности.

## 2. СТРУКТУРА И СОДЕРЖАНИЕ ДИСЦИПЛИНЫ

### 2.1. Объем дисциплины и виды учебной работы

Общая трудоемкость дисциплины составляет 90 часов, в том числе  
Аудиторные занятия 60 часов, самостоятельная работа 30 часов.

Вид учебной работы	Объем часов
<b>Максимальная учебная нагрузка (всего)</b>	90
<b>Обязательная аудиторная учебная нагрузка (всего)</b>	60
в том числе:	
лекции	30
лабораторные работы	0
практические занятия	30
контрольные работы	0
курсовая работа (проект)	0
<b>Самостоятельная работа обучающегося (всего)</b>	30
в том числе:	
самостоятельная работа над курсовой работой (проектом)	0
<i>Кейс-задание, дискуссия, эссе, расчетное практическое задание</i>	30
Итоговая аттестация в форме дифференцированного зачета	6

### 2.2. Тематический план дисциплины

№ п/п	Раздел, тема	Виды учебной работы, трудоемкость (в часах)						Формы текущего контроля успеваемости и промежуточной аттестации					
		Всего	Самостоят. работа	Аудиторные занятия				Кейс-задания	Дискуссии	Эссе	Расчетное практическое задание	Контр. точки по мод.-рейтинг. Системе	Зачёт
				Всего	Лекционные	Групповые (семинары, практические)	Лабораторные						
1.	Тема 1. Сфера коммуникаций: определение, состав. Коммуникация как объект изучения различных наук.	4	0	4	2	2	0	-	+	-	-	-	-
2.	Тема 2. Общественное мнение как вид коммуникации.	8	4	4	2	2	0	-	-	+	-	-	-

	Слухи как вид коммуникации.													
3.	Тема 3. Исследование как вид научной деятельности. Этапы, цели и задачи исследования в сфере коммуникаций.	8	4	4	2	2	0	-	+	-	-	-	-	-
4.	Тема 4. Методология исследований в сфере коммуникаций. Метод как составляющая часть методологии: понятие, видовая классификация	8	4	4	2	2	0	-	+	-	-	-	-	-
5.	Тема 5. Методика как составляющая часть методологии.	8	4	4	2	2	0	-	-	+	-	+	-	
6.	Тема 6. Наблюдение, моделирование и эксперимент как методы исследований в сфере коммуникаций	6	2	4	2	2	0	-	+	-	-	-	-	-
7.	Тема 7. Опрос, интервью и социометрия как методы исследований в сфере коммуникаций	6	2	4	2	2	0	+	-	-	-	-	-	-
8.	Тема 8. Анкетирование и тестирование как методы исследований в сфере коммуникаций	6	2	4	2	2	0	+	-	-	-	-	-	-
9.	Тема 9. Анализ и контент-анализ как методы исследований в сфере коммуникаций	6	2	4	2	2	0	+	-	-	-	-	-	-

10.	Тема 10. Информационный и коммуникационный аудит как методы исследований в сфере коммуникаций	6	2	4	2	2	0	+	-	-	-	+	-
11.	Тема 11. Методы бизнес-анализа как основа изучения сферы коммуникаций	10	2	8	4	4	0	+	-	-	-	-	-
12.	Тема 12. UX-исследования как основа изучения сферы коммуникаций	14	2	12	6	6	0	+	-	-	+	+	-
Итого		90	90	30	60	30	30	+	+	+	+	+	+

### 2.3. Содержание дисциплины

Наименование разделов /тем	Содержание учебного материала	Уровень освоения
<b>Тема 1. Сфера коммуникаций: определение, состав. Коммуникация как объект изучения различных наук.</b>	Коммуникация: определение, виды и специфика. Коммуникация как процесс: составляющие, информационные барьеры. Сфера коммуникаций: определение, состав. Коммуникация как объект изучения различных наук. Место изучения средств массовой коммуникации и информации в системе научного знания.	2
<b>Тема 2. Общественное мнение как вид коммуникации. Слухи как вид коммуникации.</b>	Общественное мнение как вид коммуникации. Слухи как вид коммуникации.	2
<b>Тема 3. Исследование как вид научной деятельности. Этапы, цели и задачи исследования в сфере коммуникаций.</b>	Исследование: понятие, виды. Исследования как вид научной деятельности. Типология научных исследований. Содержание и последовательность научного исследования. Этапы исследования в сфере коммуникаций. Цели, задачи и направления исследований в сфере коммуникаций.	2
<b>Тема 4. Методология исследований в сфере</b>	Методология исследований: определение понятия, уровни,	2

<p><b>коммуникаций. Метод как составляющая часть методологии: понятие, видовая классификация</b></p>	<p>подходы. Специфика методологии исследований в сфере коммуникаций. Метод как составляющая часть методологии: понятие, видовая классификация. Общенаучные и частнонаучные методы. Теоретические и эмпирические методы. Виды методов по функциональности. Виды методов по точности моделирования.</p>	
<p><b>Тема 5. Методика как составляющая часть методологии.</b></p>	<p>Методика как составляющая часть методологии: понятие, цели и задачи при решении частной научной задачи. Специфика методики исследований в сфере коммуникаций.</p>	2
<p><b>Тема 6. Наблюдение, моделирование и эксперимент как методы исследований в сфере коммуникаций</b></p>	<p>Наблюдение как метод исследований в сфере коммуникаций. Виды наблюдения. Наблюдение: подготовка к проведению, технология проведения, обработка результатов. Моделирование как метод исследований в сфере коммуникаций. Моделирование: подготовка к проведению, технология проведения, обработка результатов. Эксперимент как метод исследований в сфере коммуникаций. Эксперимент: подготовка к проведению, технология проведения, обработка результатов.</p>	2
<p><b>Тема 7. Опрос, интервью и социометрия как методы исследований в сфере коммуникаций</b></p>	<p>Опрос как метод исследований в сфере коммуникаций. Виды опросов. Опрос: подготовка к проведению, технология проведения, обработка результатов. Интервью как метод исследований в сфере коммуникаций. Виды интервью. Интервью: подготовка к проведению, технология проведения, обработка результатов. Социометрия как метод исследований в сфере коммуникаций. Социометрия: подготовка к проведению, технология проведения, обработка результатов.</p>	2
<p><b>Тема 8. Анкетирование и тестирование как методы исследований в сфере коммуникаций</b></p>	<p>Анкетирование как метод исследований в сфере коммуникаций. Виды анкетирования. Анкетирование: подготовка к проведению, технология проведения, обработка результатов. Тестирование как метод исследований в сфере коммуникаций. Виды тестирования. Тестирование: подготовка к проведению, технология</p>	2

	проведения, обработка результатов.	
<b>Тема 9. Анализ и контент-анализ как методы исследований в сфере коммуникаций</b>	Контент-анализ как метод исследований в сфере коммуникаций. Контент-анализ: подготовка к проведению, технология проведения, обработка результатов. Анализ как метод исследований в сфере коммуникаций. Виды анализа. Анализ: подготовка к проведению, технология проведения, обработка результатов.	2
<b>Тема 10. Информационный и коммуникационный аудит как методы исследований в сфере коммуникаций</b>	Информационный аудит как метод исследований в сфере коммуникаций. Информационный аудит: подготовка к проведению, технология проведения, обработка результатов. Коммуникационный аудит как метод исследований в сфере коммуникаций. Коммуникационный аудит: подготовка к проведению, технология проведения, обработка результатов.	2
<b>Тема 11. Методы бизнес-анализа как основа изучения сферы коммуникаций</b>	Методы бизнес-анализа: определение понятия, виды. Мозговой штурм как метод исследований в сфере коммуникаций. Мозговой штурм: подготовка к проведению, технология проведения, обработка результатов. Фокус-группа как метод исследований в сфере коммуникаций. Фокус-группа: подготовка к проведению, технология проведения, обработка результатов. Метод экспертных оценок как метод исследований в сфере коммуникаций. Метод экспертных оценок: подготовка к проведению, технология проведения, обработка результатов. Метод Дельфи как метод исследований в сфере коммуникаций. Метод Дельфи: подготовка к проведению, технология проведения, обработка результатов. Фандрайзинг как метод исследований в сфере коммуникаций. Виды фандрайзинга. Краудсорсинг как метод исследований в сфере коммуникаций. Виды краудсорсинга.	2
<b>Тема 12. UX-исследования как основа изучения сферы коммуникаций</b>	UX-исследования: определение понятия, основные направления и сферы применения. Карты заинтересованных сторон как метод исследований в сфере коммуникаций.	2

	<p>Метод КJ как метод исследований в сфере коммуникаций.</p> <p>Метод критических случаев как метод исследований в сфере коммуникаций.</p> <p>Инвентаризация и аудит контента цифровой среды как метод исследований в сфере коммуникаций.</p> <p>Конкурентное тестирование как метод исследований в сфере коммуникаций. Бизнес-оригами как метод исследований в сфере коммуникаций.</p>	
--	---	--

## 2.4. Планы групповых занятий и образовательные технологии

### Тема 2. Общественное мнение как вид коммуникации. Слухи как вид коммуникации.

#### Вопросы для самоподготовки:

1. Оценочное общественное мнение.
2. Аналитическое общественное мнение.
3. Конструктивное общественное мнение.
4. Регулятивное общественное мнение.
5. Информационная типология слухов: абсолютно недостоверные, просто недостоверные, относительно достоверные, близкие к действительности.
6. Эмоциональная типология слухов: слух-желание, слух-пугало, агрессивные слухи, финальные слухи, нелепые слухи.

#### Формы контроля самостоятельной работы обучающихся: эссе.

##### Тематика эссе:

1. Влияние общественного мнения на формирование информационной повестки дня.
2. Слухи как вид информационного материала СМИ: этично, эффективно и/или рентабельно?

### Тема 3. Исследование как вид научной деятельности. Этапы, цели и задачи исследования в сфере коммуникаций.

#### Вопросы для самоподготовки:

1. Типология научных исследований.
2. Цифровая трансформация сферы коммуникации.

#### Формы контроля самостоятельной работы обучающихся: дискуссия.

##### Тематика дискуссии: Тренды в тематике и направлениях научных исследований.

### Тема 4. Методология исследований в сфере коммуникаций. Метод как составляющая часть методологии: понятие, видовая классификация.

#### Вопросы для самоподготовки:

1. Общенаучные и частнонаучные методы.
2. Применение общенаучных методов в исследованиях в сфере коммуникаций.



3. Применение частнонаучных методов в исследованиях в сфере коммуникаций.
4. Теоретические и эмпирические методы.
5. Применение теоретических методов в исследованиях в сфере коммуникаций.
6. Применение эмпирических методов в исследованиях в сфере коммуникаций.

**Формы контроля самостоятельной работы обучающихся:** дискуссия.

**Тематика дискуссии:** Информационная безопасность государства как направление исследований и проектных решений в сфере коммуникаций.

#### **Тема 5. Методика как составляющая часть методологии.**

##### **Вопросы для самоподготовки:**

1. R-TGI (Российский индекс целевых групп).
2. Marketing Index.
3. Radio Index.
4. National Readership Survey (NRS).
5. TV Index.
6. Всемирный индекс свободы прессы (Reporters Without Borders).
7. Рейтинг свободы СМИ (прессы) в странах мира (Freedom House).
8. Федеральная служба государственной статистики: направления деятельности, виды исследований.
9. АНО Левада-Центр: направления деятельности, виды исследований.
10. ФГБУ РГБ как центр исследований в сфере издательского дела.

**Формы контроля самостоятельной работы обучающихся:** эссе.

**Тематика эссе:**

1. Частная жизнь и большие данные: этичность исследований в сфере коммуникаций.

#### **Тема 6. Наблюдение, моделирование и эксперимент как методы исследований в сфере коммуникаций.**

##### **Вопросы для самоподготовки:**

1. Виды наблюдения: объективное — самонаблюдение, индивидуальное — коллективное, преднамеренное — случайное, спровоцированное — неспровоцированное.
2. Виды наблюдения: полевое — лабораторное, систематическое — несистематическое, стандартизированное — нестандартизированное.
3. Виды наблюдения: полное — неполное, сплошное — выборочное, открытое — скрытое, прямое — косвенное.
4. Виды наблюдения: констатирующее — оценивающее, включенное — невключенное.
5. Виды эксперимента по: способу формирования условий (естественных и искусственный) и по цели исследования (формирующие, преобразующие, констатирующие, контролирующие, поисковые, решающие).
6. Виды эксперимента по: организации проведения (лабораторные, полевые, натуральные, производственные), способу постановки задач (закрытый и открытый), числу варьируемых факторов (однофакторный, многофакторный) и характеру изучаемых объектов или явлений (технологический, социометрический и т. д.).
7. Виды эксперимента по: структуре изученных объектов и явлений (простые, сложные), характеру внешних воздействий на объект исследования

(вещественные, энергетические, информационные), характеру взаимодействия средства экспериментального исследования (обычный, модельный), исследуемым моделям (материальный, мысленный), контролируемым величинам (активный, пассивный).

8. Виды моделирования: знаковое, мысленное, аналоговое, предметное, модельный эксперимент.

**Формы контроля самостоятельной работы обучающихся:** эссе.

**Тематика эссе:**

1. Метод наблюдения как основа для подготовки материалов для СМИ и СМК: допустимые границы и интерпретация результатов.
2. Информационный эксперимент как вид привлечения внимания аудитории.
3. Мысленное моделирование как тестовая (смысловая) основа публикаций блогосферы.

**Тема 7. Опрос, интервью и социометрия как методы исследований в сфере коммуникации.**

**Вопросы для самоподготовки:**

1. Виды опроса: экспертный, ситуационный, проблемный, панельный.
2. Виды интервью: по месту проведения (по месту работы, по месту жительства), по способу взаимодействия интервьюера и респондента (личное (face-to-face), телефонное, on-line), формализованное.
3. Социометрия: этапы и критерии.

**Формы контроля самостоятельной работы обучающихся:** кейс-задание.

**Тематика кейс-заданий:**

1. Ознакомившись с кейсом, определить проблему и разработать опрос, позволяющий получить информацию, необходимую для решения ситуации.
2. Ознакомившись с кейсом, определить проблему и разработать интервью, позволяющее получить информацию, необходимую для решения ситуации.
3. Ознакомившись с кейсом, определить проблему и разработать критерии и описать этапы проведения социометрии для получения информации, необходимой для решения ситуации.

**Примерный текст и ход выполнения кейс-задания:**

- а) ознакомиться с информационным материалом «Книжные сети закрылись от читателей» (<https://www.kommersant.ru/doc/4309687>):

Часть компаний рискует не выйти из карантина.

Российские книжные сети на фоне закрытия магазинов из-за коронавируса начали замораживать выплаты издательствам. По прогнозу «Эксмо-АСТ», только за март—июнь розница может потерять около 27 млрд руб., или 25% годовой выручки. Участники рынка опасаются, что цепочка неплатежей дойдет до типографий и поставщиков бумаги и приведет к череде банкротств.

Российские книготорговые сети начинают замораживать платежи партнерам, рассказали “Ъ” источники в издательствах. На прошлой неделе сеть «Республика» (39 магазинов) разослала партнерам письмо о том, что не сможет перевести деньги за проданный в первом квартале товар в связи с ситуацией в отрасли на фоне пандемии коронавируса, говорят собеседники “Ъ”. Подобные уведомления издательства также получали от иркутской сети «Продалить» (60 магазинов), воронежской «Амиталь» (30 магазинов) и казахстанской «Меломан-Marwin» (17 магазинов).

Гендиректор «Республики» Анатолий Шутка подтвердил, что компания «ведет с поставщиками переговоры по части отсрочки платежей». В текущей ситуации для

компании в первую очередь важно выполнить социальные обязательства перед сотрудниками, отметил он. Коммерческий директор сети «Амиталь» Татьяна Ларина сообщила “Ъ”, что с апреля компания приостанавливает расчеты с поставщиками из-за закрытия всех своих магазинов. «Нельзя сказать, что мы не платим поставщикам, где-то у нас есть договор об отсрочке платежа, мы ведем переговоры»,— заявил гендиректор «Меломан-Magwin» Вадим Голенко. В компании «Продалить» не ответили на вопросы “Ъ”, сославшись на карантин.

Крупнейшая книжная сеть «Читай-город — Буквоед», связанная общими совладельцами с издательской группой «Эксмо-АСТ», не останавливала платежи, но также готовится к ухудшению ситуации. «Мы приостановили инвестиции в большинство новых проектов, проводим возможную оптимизацию затрат»,— сообщил гендиректор сети Михаил Иванцов.

Онлайн-продажи не позволяют сетям компенсировать потери от сокращения офлайна. /.../

Согласно прогнозу «Эксмо-АСТ», доходы книжной розницы не восстановятся в ближайшие три месяца, в марте их падение составит около 75%, или 6,8 млрд руб. ежемесячной выручки, а прогнозируемые потери за март—июнь — около 27 млрд руб., или 25% годовой выручки.

/.../ Падение и неплатежи книжной розницы отразятся на доходах издателей и полиграфистов, которые составят соответственно около 7 млрд руб. и 1,4 млрд руб. с марта по июнь 2020 года. «Очевидно, издательствам и типографиям в ближайшее время тоже будет грозить остановка»,— добавили в «Эксмо-АСТ». Как сообщал “Ъ” 27 марта, издатели прессы и книг уже обратились к правительству с просьбой о поддержке отраслей.

Валерия Лебедева, Никита Щуренков; Андрей Прах, Воронеж; Александр Константинов, Нур-Султан

- б) определить проблему и ключевые показатели в сфере маркетинговых коммуникаций с потребителями;
- в) осуществить подбор метода исследований, планирование исследовательской деятельности, описание планируемых результатов.

## **Тема 8. Анкетирование и тестирование как методы исследований в сфере коммуникаций.**

### **Вопросы для самоподготовки:**

1. Виды анкетирования: по числу опрашиваемых (групповые, индивидуальные), по месту проведения (место работы, место жительства, в целевых аудиториях), по способу распространения (раздаточное, почтовое, прессовое).
2. Тест: этапы разработки, элементы.
3. Тест-аналитик и тест-дизайнер.
4. Использование техники тест-дизайна в сфере коммуникаций: эквивалентное разделение, анализ граничных значений, причина / следствие, предугадывание ошибки, исчерпывающее тестирование, попарное тестирование, матрица соответствия требований, тестовый сценарий, чек-лист.

**Формы контроля самостоятельной работы обучающихся:** кейс-задание.

### **Тематика кейс-заданий:**

1. Ознакомившись с кейсом, определить проблему и разработать анкету, позволяющую получить информацию, необходимую для решения ситуации.
2. Ознакомившись с кейсом, определить проблему и разработать тестирование, позволяющее получить информацию, необходимую для решения ситуации.

**Примерный текст и ход выполнения кейс-задания:**

а) ознакомиться с информационным материалом «В Telegram пришли за книгами» (<https://www.kommersant.ru/doc/4170703>):

Правообладатели грозят пожаловаться на пиратство в мессенджере властям США.

Ассоциация по защите авторских прав в интернете (АЗАПИ), представляющая крупнейшие книжные издательства, пожаловалась администрации мессенджера Telegram на распространение пиратского контента в более чем 170 каналах, аудитория которых может достигать «нескольких миллионов». С проблемами сталкиваются и владельцы видеоконтента, указывающие, что Telegram перестал отвечать на претензии после начала проблем с выпуском криптовалюты TON. Если мессенджер не пойдет навстречу, правообладатели грозят обращением в Торговую палату и Комиссию по ценным бумагам и биржам (SEC) США.

АЗАПИ направила администрации Telegram (Telegram Group Inc.) предложение внедрить в мессенджер технологию «цифрового отпечатка» для борьбы с распространением пиратского контента, следует из письма (копия есть у “Ъ”) главы ассоциации Максима Рябыко. В Telegram пока не ответили на письмо, уточнил господин Рябыко. Запрос “Ъ” также остался без ответа. /.../

Проблема нелегального контента, в частности электронных и аудиокниг, существует в Telegram несколько лет, настаивает в письме Максим Рябыко. /.../ Опасения у ассоциации также вызывает планируемое внедрение децентрализованной цифровой валюты Telegram Open Network (TON), которая «станет идеальным инструментом для монетизации на контрафактном контенте на анонимной основе». Месячная аудитория мессенджера Telegram в сентябре, по данным Mediascope, составила в России 14,5 млн человек. /.../

Если Telegram откажется от предложения внедрить цифровой отпечаток, АЗАПИ намерена обратиться в Торговую палату США, SEC, Группу разработки финансовых мер борьбы с отмыванием денег (FATF) и Американскую ассоциацию книгоиздателей, чтобы уведомить «о существенных рисках как для правообладателей, так и для инвесторов TON в связи с созданием неподконтрольного механизма, обеспечивающего отмывание преступных доходов».

Гендиректор ассоциации «Интернет-видео» Алексей Бырдин разделяет позицию коллег из АЗАПИ. «Мы также с 2016 года неоднократно сталкивались с абсолютным пренебрежением администрации Telegram к претензиям правообладателей по аудиовизуальному контенту», — подтверждает он. Для других мессенджеров проблема не столь характерна, так как там нет каналов и ботов, уточняет господин Бырдин. /.../

Telegram сложнее заблокировать, чем просто сайт, что уже показал пример Роскомнадзора, «поэтому они не так сильно переживают по поводу защиты авторских прав», считает советник практики информационных технологий юридической компании «Томашевская и партнеры» Роман Янковский. По его мнению, для правообладателей более перспективным будет обращаться не в SEC и FATF, а в американский суд, где и добиваться принятия иска против Telegram к производству.

Дмитрий Шестоперов

б) определить проблему и ключевые показатели в сфере внешних корпоративных коммуникаций АЗАПИ с мессенджером Telegram и подписчиками каналов с пиратским контентом;

в) осуществить подбор метода исследований, планирование исследовательской деятельности, описание планируемых результатов.

## **Тема 9. Анализ и контент-анализ как методы исследований в сфере коммуникаций.**

### **Вопросы для самоподготовки:**

1. Виды анализа: данных, детерминационный, дискриминантный, ковариационный, корреляционный, латентно-структурный, логлинейный, многомерный статистический, регрессионный, регрессионный качественный, анализ соответствий (анализ корреспондентный), анализ социальных сетей, анализ типологический.
2. Социологический анализ процесса формирования виртуального общества.
3. Качественный контент-анализ.
4. Количественный контент-анализ.

### **Формы контроля самостоятельной работы обучающихся: кейс-задание.**

#### **Тематика кейс-заданий:**

1. Ознакомившись с кейсом, определить проблему и подобрать вид анализа и описать этапы проведения исследования, позволяющего получить информацию для решения ситуации.
2. Ознакомившись с кейсом, определить проблему и подобрать вид контент-анализа и описать этапы проведения исследования, позволяющего получить информацию для решения ситуации.

#### **Примерный текст и ход выполнения кейс-задания:**

а) ознакомиться с информационным материалом «Тиражи остались в прошлом» (<https://www.kommersant.ru/doc/3881329>):

Число изданных экземпляров книг снова падает.

Тиражи издаваемых в России книг снова начали сокращаться, следует из данных Российской книжной палаты (РКП). По итогам 2018 года снижение составило 8,3%, хотя издатели настаивают, что в проданных экземплярах рынок не сокращается. По предварительным оценкам, в натуральном выражении продажи бумажных книг остались на уровне 2017 года, а в деньгах — увеличились на 4–5%. /.../ Количество наименований при этом практически не изменилось, составив 116,9 тыс. против 117,4 тыс. в 2017 году. Средний тираж уменьшился с 4 тыс. до 3,7 тыс. экземпляров. /.../

Список лидеров рынка остался без изменений, следует из данных РКП: издательский холдинг «Эксмо-АСТ» занимает первое место и по тиражам, и по наименованиям — 85,7 млн экземпляров и 17 тыс. изданий соответственно. «Просвещение» выпустило 81,7 млн экземпляров и 3,4 тыс. наименований, группа «Азбука-Аттикус» — 16 млн экземпляров и 3 тыс. наименований.

Самым издаваемым автором в очередной раз стала Дарья Донцова, книги которой выпускает «Эксмо». Число изданных книг этого автора, впрочем, снизилось с 98 в 2017 году до 82, а их общий тираж составил 1 млн экземпляров, тогда как в 2017 году достигал 1,3 млн. На втором месте остается Стивен Кинг (145 книг тиражом 887 тыс. экземпляров). Кроме того, значительно выросло число изданных книг Бориса Акунина — с 43 в 2017 году до 61 в 2018-м, а также Агаты Кристи — с 71 до 91 соответственно. По этому показателю они находятся на 6-м и 10-м месте в топе авторов, тогда как в 2017 году занимали 17-е и 20-е место соответственно.

В «Эксмо-АСТ» подчеркивают, что число проданных бумажных книг по итогам 2018 года не снизилось. В деньгах, по предварительным подсчетам, рынок вырос на 4–5%, в проданных экземплярах его объем остался на уровне 2017 года, говорит президент холдинга Олег Новиков. У самого «Эксмо-АСТ» продажи в экземплярах выросли на 4%, количество проданных наименований книг — на 1%. Драйвером рынка при этом остаются электронные книги. Их доля в продажах в денежном выражении достигает уже 5%, а в экземплярах — 10%, поскольку они в среднем в два раза дешевле бумажных книг,

уточняет господин Новиков. Быстрые темпы роста показывают также аудиокниги, продажи которых в 2018 году увеличились в два раза. Впрочем, их доля в объеме рынка все равно пока не превышает 1%.

Снижение тиражей выпускаемых книг и брошюр, зафиксированное РКП, не приведет к сокращению рынка, уверен Олег Новиков. Развитию продаж будет способствовать инфляция (рост цен на книги может составить 3–4%), небольшое увеличение числа книжных магазинов и рост онлайн-продаж, рассуждает издатель. К тому же появляются новые каналы: так, у издательства АСТ в 2018 году цены снизились на 5% за счет увеличения доли дешевого ассортимента и продаж через FMCG-ритейлеров, например Fix Price, указывает господин Новиков. В количестве экземпляров АСТ в 2018 году нарастило продажи на 18%, а выпуск — на 20%. /.../

Елизавета Макарова

б) определить проблему и ключевые показатели в сфере маркетинговых коммуникаций холдинга «ЭКМО-АСТ» с потребителями;

в) осуществить подбор метода исследований, планирование исследовательской деятельности, описание планируемых результатов.

## **Тема 10. Информационный и коммуникационный аудит как методы исследований в сфере коммуникаций.**

### **Вопросы для самоподготовки:**

1. Информационный аудит безопасности.
2. SEO-аудит сайта.
3. Аудит репутации компании.
4. Аудит имиджа компании.
5. Аудит внутрикорпоративных коммуникаций.
6. Аудит внешних коммуникаций организации.

**Формы контроля самостоятельной работы обучающихся:** кейс-задание.

**Тематика кейс-заданий:**

1. Ознакомившись с кейсом, определить проблему и подобрать вид аудита, позволяющего получить информацию для решения ситуации.

### **Примерный текст и ход выполнения кейс-задания:**

а) ознакомиться с отрывком информационного материала «Как работают маленькие издательства: объясняет директор Ad Marginem» (<https://daily.afisha.ru/brain/5816-kak-rabotayut-malenkie-izdatelstva-obyasnyayet-glavnyy-redaktor-ad-marginem>):

/.../ Что такое small press, почему Горький ненавидел Нью-Йорк и на какие российские издательства стоит обратить внимание — «Афиша Daily» публикует конспект выступления Михаила Котомина на Иркутском международном книжном фестивале.

Интернет и технологии изменили все — в том числе такое древнее занятие, как книгоиздание. Главные перемены связаны с двумя большими рывками — появлением цифровой печати, значительно демократизировавшей сам процесс выпуска книг, и, конечно, возможностью оцифровки и хранения информации в сети. В этих новых условиях проявилась очень любопытная тенденция — рост и расцвет маленьких издательств. /.../

Но современные технологии не только упростили, но и значительно усложнили всем жизнь: учитывая, сколько текстов хранится в интернете, каждая современная книга вынуждена сражаться с гигантским цифровым массивом. Книгоиздательство теперь больше напоминает кураторскую работу по привлечению внимания потенциальных читателей к новым именам. Но можно заняться реактуализацией архива — своего рода

перезагрузкой классических текстов. Впервые это сделали в легендарном издательстве Penguin Books: в 1995 году к юбилею своей знаменитой серии «Penguin Classics» они запустили новую линейку — важнейшие тексты всех времен, которые вышли в красивом минималистичном дизайне и продавались ограниченным тиражом всего за \$1,99.

Еще одна интересная издательская практика — книжный диджеинг, выкраивание новой книги из уже существующей. У того же Penguin была культовая серия «Great Ideas», состоящая из пяти подсерий по 20 книг — для каждой был разработан свой визуальный код: дизайнер, скажем, обходился двумя цветами — голубым и серым. А теперь сравните это с серией «Великие идеи», запущенной нашим издательством «Эксмо»: похоже, они взяли дизайнерский код только одной из подсерий — с орнаментами и конгревом, — посчитав, что так оформлены и остальные.

Впрочем, я бы хотел вернуться к принципу диджеинга. Мы все хорошо знаем выражение «невидимая рука рынка», принадлежащее английскому экономисту Адаму Смиту. Но книги с таким названием он не писал. Редакторы Penguin вырезают из большого архивного «Исследования о природе и причинах богатства народов» одну главу и называют ее «Адам Смит о невидимой руке рынка». Мне кажется, это правильный подход: положи руку на сердце, если вы не ученый, вряд ли вы сейчас будете читать целиком трактат экономиста XVIII века. Нечто подобное мы предприняли в нашей серии «Minima» — в частности, взяли одну из глав большой книги «Диалектика просвещения» Хоркхаймера и Адорно и издали ее в виде законченного эссе. /.../

Андрей Пермяков

б) определить проблему и ключевые показатели в сфере маркетинговых коммуникаций традиционных издательств и читателей;

в) осуществить подбор метода исследований, планирование исследовательской деятельности, описание планируемых результатов.

## **Тема 11. Методы бизнес-анализа как основа изучения сферы коммуникаций.**

### **Вопросы для самоподготовки:**

1. Мозговой штурм.
2. Фокус-группа.
3. Метод экспертных оценок.
4. Метод Дельфи.
5. Виды фандрайзинга.
6. Виды краудсорсинга

### **Формы контроля самостоятельной работы обучающихся:**

1. Кейс-задание.

### **Тематика кейс-заданий:**

1. Ознакомившись с кейсом, определить проблему и подобрать метод, позволяющий получить информацию для разработки и/или улучшения информационного продукта.

### **Примерный текст и ход выполнения кейс-задания:**

а) ознакомиться с отрывком информационного материала «Как работают маленькие издательства: объясняет директор Ad Marginem» (<https://daily.afisha.ru/brain/5816-kak-rabotayut-malenkie-izdatelstva-obyasnyayet-glavnyy-redaktor-ad-marginem>): /.../ Что такое small press, почему Горький ненавидел Нью-Йорк и на какие российские издательства стоит обратить внимание — «Афиша Daily» публикует конспект выступления Михаила Котомина на Иркутском международном книжном фестивале.

Интернет и технологии изменили все — в том числе такое древнее занятие, как книгоиздание. Главные перемены связаны с двумя большими рывками — появлением

цифровой печати, значительно демократизировавшей сам процесс выпуска книг, и, конечно, возможностью оцифровки и хранения информации в сети. В этих новых условиях проявилась очень любопытная тенденция — рост и расцвет маленьких издательств.

Small press — устоявшееся в западном мире понятие. Это издательство, которому не нужен склад, штат, бухгалтер, — такая во многом полуоблачная структура. Первое small press — Kelmscott Press — появилось в Англии в 1891 году. Его организовал художник, дизайнер, основатель Движения искусств и ремесел Уильям Моррис. Kelmscott Press издавало книги очень маленькими тиражами и при этом в абсолютно ручном режиме: Моррис сам отливал шрифты и каждый экземпляр был отдельным объектом — настоящим произведением искусства.

Затем, уже в XX веке, под термином small press стали понимать маленькие литературно-ориентированные издательства под руководством группы единомышленников. Сегодня очевидно: микроиздательство — это просто другой подход к книгоизданию; не столько бизнес, сколько хобби и арт-проект. Из-за того что сейчас книгу можно напечатать не на офсете, а на цифре, тиражность больше не имеет смысла: можно подготовить хоть 10 экземпляров книги — а потом допечатать еще 50, 100, 300. /.../

Напоследок расскажу вам свою любимую историю. В Бруклине уже почти двадцать лет существует издательство, названное в честь автора «Моби Дика», — Melville House. В 2004 году они издали отдельной книжкой в серии «The Art of Novella» знаменитый рассказ Мелвилла «Писец Бартлби» — это отсюда фраза «I would prefer not to» на моей футболке. Издали и издали — но потом в Америке случился финансовый кризис, и этот рассказ стал библией движения Occupy Wall Street: как-никак, первое упоминание Уолл-стрит в американской литературе. Издательство не растерялось и подготовило целый набор сопровождающих эту книгу вещей — футболку, сумку, — назвав все это Occupy Wall Street Kit. В итоге абсолютно классический для американской литературы текст — как Пушкин или Толстой для русской — срезонировал с тем, что происходило на улице, и проданся колоссальным тиражом в сто тысяч экземпляров. /.../

Андрей Пермяков

б) определить проблему и ключевые показатели в сфере маркетинговых коммуникаций small press и читателей;

в) осуществить подбор метода исследований, планирование исследовательской деятельности, описание планируемых результатов.

## **1. Расчетное практическое задание.**

### **Тематика расчетного практического задания:**

1. Ознакомившись с текстом задачи, определить объем финансирования проекта по разработке и/или улучшению информационного продукта и вид фандрайзинга, применимый в данной ситуации, описать основные разделы проектной документации.

2. Ознакомившись с текстом задачи, определить объем финансирования проекта по разработке и/или улучшению информационного продукта и вид краудсорсинга, применимый в данной ситуации, описать основные разделы проектной документации.

### **Примерный текст и ход выполнения расчетного практического задания:**

а) ознакомиться с информационным материалом «Издатели и продавцы назвали самые популярные в России книги десятилетия» (<https://www.vedomosti.ru/media/articles/2020/01/10/820342-izdateli-prodavtsi-populyarnie>):

/.../ Крупнейшая в России издательская группа «Эксмо-АСТ» и лидер на рынке электронных и аудиокниг «Литрес» назвали самые популярные книги и авторов прошедшего десятилетия (данные предоставлены «Ведомостям» самими компаниями).

Самыми продаваемыми книгами «Эксмо-АСТ» (учитывались данные по всем каналам продаж и форматам книг, включая электронные и аудиокниги) стали роман-антиутопия



Джорджа Оруэлла «1984» и повесть Рэя Бредбери «Вино из одуванчиков». /.../ Всего в период с 2010 по 2019 г. было продано по 1,8 млн экземпляров каждой из них.

Лидером среди электронных книг, по данным «Литреса», стал современный эротический роман «50 оттенков серого» британской писательницы Эрики Леонард Джеймс, выпущенный в 2011 г. За последние 10 лет этот роман трижды становился самой продаваемой на «Литресе» по итогам года книгой – в 2012, 2013, 2014 гг. Всего в 2010–2019 гг. было продано около 90 000 экземпляров этой книги. На втором месте среди самых популярных электронных книг десятилетия – дебютный роман российской писательницы Гузель Яхиной «Зулейха открывает глаза» (более 80 000 экземпляров), на третьем – книга американского нейробиолога Джо Диспенза «Сила подсознания, или Как изменить жизнь за 4 недели» (более 75 000 экземпляров).

В прошлом году впервые за десять лет рейтинг самых популярных книг на «Литресе» возглавила не электронная, а аудиокнига «Подсознание может все!» Джона Кехо, рассказал «Ведомостям» гендиректор «Литреса» Сергей Анурьев, добавив, что также впервые лидером продаж стало произведение в жанре нон-фикшн. Всего на «Литресе» эту книгу в прошлом году купили 46 000 раз. Самой продаваемой книгой «Эксмо-АСТ» по итогам 2019 г. стал дебютный роман «Мятная сказка» 25-летнего писателя из Мурманска Александра Полярного. За прошлый год было продано 240 000 экземпляров этой книги.

Отличаются предпочтения читателей бумажных и электронных книг и по авторам. Так, за минувшее десятилетие «уверенное лидерство» по продажам книг удерживает один и тот же автор – Дарья Донцова, рассказал «Ведомостям» президент и основной владелец издательской группы «Эксмо-АСТ», контролирующей акционер «Литреса» Олег Новиков. Всего с 2010 по 2019 г. «Эксмо-АСТ» издало более 200 книг Донцовой (в том числе детективы, детские повести и кулинарные книги), общее количество проданных экземпляров составило более 25 млн. /.../ Лидером продаж книг в электронном формате стал писатель Борис Акунин. В 2010–2019 гг. «Литресом» было продано более 1 млн экземпляров произведений этого автора.

В 2018 г. весь книжный рынок (включая бумажные, электронные и аудиокниги), по данным «Эксмо-АСТ», составил 86 млрд руб. В 2019 г. он вырос на 7–8%, говорит Олег Новиков. Он отмечает, что одним из основных драйверов роста стали произведения в жанре нон-фикшн.

Продажи электронных книг в 2018 г. составили 4,8 млрд руб., в 2019 г. этот рынок, по данным «Литреса», перешагнул отметку в 6,5 млрд руб. Этому способствовал рост продаж аудиокниг, спрос на которые в ближайшие годы будет только расти, заявлял ранее в интервью «Ведомостям» Новиков. /.../

Мария Истомина

б) определить проблему и ключевые показатели в сфере коммуникационного процесса «автор – читатель»;

в) осуществить подбор метода исследований, планирование исследовательской деятельности, описание планируемых результатов.

## **Тема 12. UX-исследования как основа изучения сферы коммуникаций.**

### **Вопросы для самоподготовки:**

1. Карты заинтересованных сторон.
2. Метод критических случаев.
3. Бизнес-оригами.

**Формы контроля самостоятельной работы обучающихся:** Кейс-задание.

**Тематика кейс-заданий:**

1. Ознакомившись с кейсом, определить проблему и подобрать метод, позволяющий получить информацию для разработки и/или улучшения информационного продукта.

**Примерный текст и ход выполнения кейс-задания:**

а) ознакомиться с отрывком информационного материала «Избегать снобизма дико сложно» (<https://lenta.ru/articles/2016/12/14/nfgorky/>):

Борис Куприянов о писателях, читателях и издателях-монополистах /.../ «Лента.ру»: /.../ А почему в этом году на Non/fiction совсем не было лекций? Раньше они были довольно популярны.

[Борис Куприянов]: Лекций сейчас в Москве происходит так много, что было бы не очень правильно делать на Non/fiction специальную лекционную площадку, мне кажется. Хотя лекции каких-то персонажей, которые в Москве бывают крайне редко, может быть, стоило сделать.

Мне лично в этом году немного не хватило самого разговора о чтении, как о практике. О социологии и культуре чтения. Non/fiction — это то самое место, где надо говорить о том, как книги читают, куда движется литература. Этого не так много, как хотелось бы. Потому что в России читают не так, как в Москве. И даже в Петербурге читают не так, как в Москве. То есть мне бы хотелось сделать Non/fiction, может быть, чуть-чуть больше профессиональной. Нет другого места в России, где можно было бы об этом поговорить, по-моему. А говорить об этом надо. /.../

Мы сейчас говорили о книжных событиях, которые происходят в городах. Но этой осенью произошло еще одно важное книжное событие в медийном пространстве: появился сайт о чтении «Горький». И за него болеют, переживают и радуются даже те, кто в теории мог бы счесть его конкурентом.

Людей, которые думают о книгах так мало, что тут конкуренции быть не может. Это как с книжными магазинами. Есть несколько книжных в Москве, которые считают магазин «Фаланстер» конкурентом и с ним пытаются бороться. Так считать не надо, потому что в городе живут 20 миллионов человек, а книжных магазинов всего 190. Это ничтожно мало. /.../ Мы на последнем месте в Европе среди всех европейских столиц. В Петербурге книжных на 10 меньше, чем в Москве, а население меньше в 4 раза. Мы живем в уникальной, некнижной, негуманитарной среде. Власти искренне не понимают, зачем надо читать, зачем нужно чтение? Зачем людям толстые журналы? Зачем реклама чтения? Зачем программа развития чтения?

В результате чтение защищается государством, как амурский тигр. У нас не понимают, что защищать чтение, как защищать животных из Красной книги, нельзя. Что его надо не защищать, а развивать. /.../ Весь спектр гуманитарного знания сильно сократился. И «Горький» задумывался, чтобы вернуть в повестку дня тему литературы и книг, вернуть само чтение. «Горький» в большей степени о чтении как о процессе, и о книгах как об элементах его. /.../

Обычно все просветители вынуждены выдерживать баланс между популярными материалами и текстами для более узкой аудитории. «Горький» может себе позволить не играть в поддавки с читателем?

У меня есть подозрение — я не могу его пока ничем доказать, — что не все так просто. Я глубоко убежден, что кроме того, что мы должны следить за вкусами читателей, мы же должны их и формировать. Мне искренне кажется, что любой институт приобретает определенное уважение, популярность, авторитет, статус в том случае, когда он делает то, что считает нужным. А не идет на поводу у читателя. Не все медийные и экономические законы спокойно переходят в культуру.

/.../Беседовала Наталья Кочеткова

б) определить проблему и ключевые показатели в сфере коммуникационного процесса «издательское сообщество – читатель»;

в) осуществить подбор метода исследований, планирование исследовательской деятельности, описание планируемых результатов.

## 2. Расчетное практическое задание.

### Тематика расчетного практического задания:

1. Ознакомившись с текстом задачи, определить параметры необходимых изменений и объем финансирования проекта по разработке и/или улучшению информационного продукта, используя методы UX-исследований.

### Примерный текст и ход выполнения расчетного практического задания:

а) ознакомиться с отрывком информационного материала «Михаил Мальцев, «Пиотровский»: «YouTube стремительно убивает бульварное чтение»» (<https://ekb.dk.ru/news/mihail-maltsev-piotrovskiy-estestvennaya-pregrada-dlya-polyarizatsii-mneniy-v-rossii-237081905>): /.../ Книжный магазин «Пиотровский» заработал в Екатеринбурге в ноябре 2015 г., одновременно с открытием Ельцин Центра. За это время он стал культурной точкой притяжения в городе — благодаря широкому выбору качественной литературы и лекциям на актуальные общественные темы. /.../ Г-н Мальцев рассказал DK.RU, как издавать и продавать качественную литературу в эпоху YouTube, сколько стоит открытие книжного магазина, а также какие книги читают сейчас и какие будут популярными в скором будущем.

Получается, российские издательства и книжные магазины не уступают европейским в ассортименте и качестве?

— Смотря с кем сравнивать: Европа очень неоднородна. Мы вполне можем сравнить себя с восточноевропейским рынком, а по количеству книг, качеству и актуальности переводимых текстов мы, как мне кажется, их опережаем. Но, по сравнению с Францией и Великобританией, мы совершенно теряемся. Год назад я был на Франкфуртской книжной ярмарке, одной из главных в Европе. Французские, немецкие и английские книгоиздатели там сразу выделяются своим масштабом.

Государство не дает вам никаких грантов?

— За все время нашей работы мы не получили от государства никаких грантов или налоговых послаблений. При этом чиновники все время говорят: «К сожалению, у нас нет никаких механизмов государственной поддержки книжных магазинов и издательств». Но если действительно сожалеете, то почему бы не создать такие механизмы?

Главный бич всех книжных магазинов во всем мире — арендная плата. Книготорговцы, которые занимают собственное помещение, непотопляемы.

Все остальные вынуждены жить в напряжении: даже переезд из одного места в другое — это издержки, которые восполняются медленно и мучительно. Причем истории с выбрасыванием книготорговцев на улицу характерны не только для России, я общаюсь с коллегами из штатов, Норвегии, Британии, Словакии, Чехии, Франции — относительно довольны, пожалуй, только французы.

Как там устроена поддержка?

— Во Франции есть целая муниципальная программа поддержки книготорговли. Если вы решили открыть книжный магазин, то пишете заявку в мэрию, объясняете идею, защищаете бизнес-план. Чаще всего город предоставляет помещение либо выкупает подходящую недвижимость, делает ремонт и передает по арендной ставке в 8-10 раз ниже рыночной. Это колоссальная поддержка. /.../

Андрей Пермяков

б) определить проблему и ключевые показатели в сфере внешних коммуникаций книготорговых сетей и государства;

в) осуществить подбор метода исследований, планирование исследовательской деятельности, описание планируемых результатов.

### 3. УСЛОВИЯ РЕАЛИЗАЦИИ ДИСЦИПЛИНЫ

#### 3.1. Требования к минимальному материально-техническому обеспечению

Реализация дисциплины требует наличия учебного кабинета «Кабинет социально-экономических дисциплин».

Оборудование учебного кабинета: 31 лавка; 31 парта; преподавательский стол; преподавательский стул, доска, учебно-наглядные пособия, обеспечивающие тематические иллюстрации.

Технические средства обучения: экран и системный блок, имеющие выход в сеть Интернет.

#### 3.2. Информационное обеспечение обучения

##### Перечень рекомендуемых учебных изданий, Интернет-ресурсов, дополнительной литературы

Основные источники:

1. Касьянов, В. В. Социология массовых коммуникаций : учебник для среднего профессионального образования / В. В. Касьянов. — 2-е изд., испр. и доп. — Москва : Издательство Юрайт, 2020. — 221 с. — (Профессиональное образование). — ISBN 978-5-534-09839-6. — Текст : электронный // ЭБС Юрайт [сайт]. — URL: <https://www.ura.it.ru/bcode/456302> (дата обращения: 21.03.2020).

2. Мисонжников, Б. Я. Введение в профессию: журналистика : учебное пособие для среднего профессионального образования / Б. Я. Мисонжников, А. Н. Тепляшина. — 3-е изд., доп. — Москва : Издательство Юрайт, 2020. — 190 с. — (Профессиональное образование). — ISBN 978-5-534-10721-0. — Текст : электронный // ЭБС Юрайт [сайт]. — URL: <https://www.ura.it.ru/bcode/456405> (дата обращения: 21.03.2020).

Дополнительные источники:

1. Зерчанинова, Т. Е. Социология: методы прикладных исследований : учебное пособие для среднего профессионального образования / Т. Е. Зерчанинова. — 2-е изд., испр. и доп. — Москва : Издательство Юрайт, 2020. — 207 с. — (Профессиональное образование). — ISBN 978-5-534-00108-2. — Текст : электронный // ЭБС Юрайт [сайт]. — URL: <https://ura.it.ru/bcode/452864> (дата обращения: 12.05.2020).

2. Дрецинский, В. А. Основы научных исследований : учебник для среднего профессионального образования / В. А. Дрецинский. — 2-е изд., перераб. и доп. — Москва : Издательство Юрайт, 2020. — 274 с. — (Профессиональное образование). — ISBN 978-5-534-10329-8. — Текст : электронный // ЭБС Юрайт [сайт]. — URL: <https://ura.it.ru/bcode/456576> (дата обращения: 12.05.2020).

##### Интернет-ресурсы:

1. ЭБС «Университетская библиотека онлайн» <http://biblioclub.ru/>
2. Научная электронная библиотека eLIBRARY.ru <http://elibrary.ru/>
3. ЭБС издательства «Юрайт» <https://ura.it.ru/>
4. ЭБС издательства "ЛАНЬ" <http://e.lanbook.com/>
5. ЭБС "Book.ru" <http://www.book.ru>
6. База данных EastView Полнотекстовая база данных периодики <http://ebiblioteka.ru/>
7. База данных международного индекса научного цитирования – Scopus: <http://www.scopus.com/>
8. Международный индекс научного цитирования Web of Science (Web of Knowledge) <http://webofknowledge.com>
9. Президентская библиотека им. Б.Н.Ельцина <https://www.prlib.ru/>
10. Национальная электронная библиотека <https://rusneb.ru/>

11. Видеотека учебных фильмов «Решение» Коллекция учебных видеофильмов  
<http://eduvideo.online>
12. Электронные учебные издания АО "Просвещение" [www.lecta.rosuchebnik.ru](http://www.lecta.rosuchebnik.ru)
13. Университетская информационная система РОССИЯ (УИС РОССИЯ)  
<https://uisrussia.msu.ru/>
14. Электронная библиотека учебников <http://studentam.net>
15. Cyberleninka <http://cyberleninka.ru/journal>
16. Единое окно доступа к образовательным ресурсам  
<http://window.edu.ru/library>
17. Электронные библиотеки. Электронные библиотеки, словари, энциклопедии  
<http://gigabaza.ru/doc/131454.html>

#### 4. КОНТРОЛЬ И ОЦЕНКА РЕЗУЛЬТАТОВ ОСВОЕНИЯ ДИСЦИПЛИНЫ

**Контроль и оценка** результатов освоения дисциплины осуществляется преподавателем в процессе проведения практических занятий, тестирования, а также выполнения обучающимися индивидуальных заданий, проектов, исследований.

Результаты обучения (освоенные умения, усвоенные знания)	Формы и методы контроля и оценки результатов обучения
<p>В результате освоения дисциплины обучающийся должен <b>уметь</b>:</p> <ul style="list-style-type: none"> <li>- использовать основные общенаучные методы в своей научно-исследовательской деятельности.</li> <li>- обсуждать различные исследовательские вопросы и находить общее решение</li> <li>- формулировать теоретические основания и ограничения применения методологии</li> <li>- ставить задачи прикладного исследования и показывает варианты их решения</li> <li>- рассматривать применимость метода исследования при решении тех или иных исследовательских задач</li> </ul> <p>В результате освоения дисциплины обучающийся должен <b>знать</b>:</p>	<p>Эссе            Кейс-задание            Дискуссия            Зачеты</p>
<ul style="list-style-type: none"> <li>- основные общенаучные методы исследования;</li> <li>- методологию социальных наук</li> <li>- социологическую теории для обоснования применимости той или иной</li> </ul>	

методологии	

#### 4.1 Перечень вопросов, выносимых для получения зачета/экзамена

##### Теоретические вопросы:

1. Коммуникация: определение, виды и специфика.
2. Коммуникация как процесс: составляющие, информационные барьеры.
3. Сфера коммуникаций: определение, состав.
4. Коммуникация как объект изучения различных наук.
5. Место изучения средств массовой коммуникации и информации в системе научного знания.
6. Общественное мнение как вид коммуникации.
7. Слухи как вид коммуникации.
8. Исследование: понятие, виды.
9. Исследования как вид научной деятельности.
10. Типология научных исследований.
11. Содержание и последовательность научного исследования.
12. Этапы исследования в сфере коммуникаций.
13. Цели, задачи и направления исследований в сфере коммуникаций.
14. Методология исследований: определение понятия, уровни, подходы.
15. Специфика методологии исследований в сфере коммуникаций.
16. Метод как составляющая часть методологии: понятие, видовая классификация.
17. Общенаучные и частнонаучные методы.
18. Применение общенаучных методов в исследованиях в сфере коммуникаций.
19. Применение частнонаучных методов в исследованиях в сфере коммуникаций.
20. Теоретические и эмпирические методы.
21. Применение теоретических методов в исследованиях в сфере коммуникаций.
22. Применение эмпирических методов в исследованиях в сфере коммуникаций.
23. Виды методов по функциональности. Применение в исследованиях в сфере коммуникаций.
24. Виды методов по точности моделирования. Применение в исследованиях в сфере коммуникаций.
25. Методика как составляющая часть методологии: понятие, цели и задачи при решении частной научной задачи.
26. Специфика методики исследований в сфере коммуникаций.
27. Наблюдение как метод исследований в сфере коммуникаций. Виды наблюдения.
28. Наблюдение: подготовка к проведению, технология проведения, обработка результатов.
29. Опрос как метод исследований в сфере коммуникаций. Виды опросов.
30. Опрос: подготовка к проведению, технология проведения, обработка результатов.
31. Интервью как метод исследований в сфере коммуникаций. Виды интервью.
32. Интервью: подготовка к проведению, технология проведения, обработка результатов.
33. Анкетирование как метод исследований в сфере коммуникаций. Виды анкетирования.
34. Анкетирование: подготовка к проведению, технология проведения, обработка результатов.
35. Тестирование как метод исследований в сфере коммуникаций. Виды тестирования.

36. Тестирование: подготовка к проведению, технология проведения, обработка результатов.
37. Контент-анализ как метод исследований в сфере коммуникаций.
38. Контент-анализ: подготовка к проведению, технология проведения, обработка результатов.
39. Информационный аудит как метод исследований в сфере коммуникаций.
40. Информационный аудит: подготовка к проведению, технология проведения, обработка результатов.
41. Коммуникационный аудит как метод исследований в сфере коммуникаций.
42. Коммуникационный аудит: подготовка к проведению, технология проведения, обработка результатов.
43. Моделирование как метод исследований в сфере коммуникаций.
44. Моделирование: подготовка к проведению, технология проведения, обработка результатов.
45. Методы бизнес-анализа: определение понятия, виды.
46. Мозговой штурм как метод исследований в сфере коммуникаций.
47. Мозговой штурм: подготовка к проведению, технология проведения, обработка результатов.
48. Фокус-группа как метод исследований в сфере коммуникаций.
49. Фокус-группа: подготовка к проведению, технология проведения, обработка результатов.
50. Метод экспертных оценок как метод исследований в сфере коммуникаций.
51. Метод экспертных оценок: подготовка к проведению, технология проведения, обработка результатов.
52. Метод Дельфи как метод исследований в сфере коммуникаций.
53. Метод Дельфи: подготовка к проведению, технология проведения, обработка результатов.
54. Эксперимент как метод исследований в сфере коммуникаций.
55. Эксперимент: подготовка к проведению, технология проведения, обработка результатов.
56. Социометрия как метод исследований в сфере коммуникаций.
57. Социометрия: подготовка к проведению, технология проведения, обработка результатов.
58. Анализ как метод исследований в сфере коммуникаций. Виды анализа.
59. Анализ: подготовка к проведению, технология проведения, обработка результатов.
60. Фандрайзинг как метод исследований в сфере коммуникаций. Виды фандрайзинга.
61. Краудсорсинг как метод исследований в сфере коммуникаций. Виды краудсорсинга.
62. UX-исследования: определение понятия, основные направления и сферы применения.
63. Карты заинтересованных сторон как метод исследований в сфере коммуникаций.
64. Метод KJ как метод исследований в сфере коммуникаций.
65. Метод критических случаев как метод исследований в сфере коммуникаций.
66. Инвентаризация и аудит контента цифровой среды как метод исследований в сфере коммуникаций.
67. Конкурентное тестирование как метод исследований в сфере коммуникаций.
68. Бизнес-оригами как метод исследований в сфере коммуникаций.

**Тематика практических заданий по профилю специальности:**

Решение ситуационной задачи:  
 а) определение проблемы;  
 б) определение ключевых показателей;  
 в) подбор метода исследований, планирование исследовательской деятельности, описание планируемых результатов.

## 4.2 Критерии оценки ответов

Для планирования расчета текущего рейтинга обучающегося используются следующие пропорции:

Вид учебного действия	Максимальная рейтинговая оценка, баллов
Академическая активность	10
практические задания	40
<i>из них: текущие практические задания</i>	20
<i>итоговое практическое задание</i>	20
рубежи текущего контроля	30
<b>ИТОГО:</b>	80

### **Требования к выполнению Эссе(реферата)**

Реферат (от лат. referre – сообщать) – краткое изложение в письменном виде или в форме публикации доклада, содержания научного труда (трудов), литературы по теме. Работа над рефератом условно разделяется на выбор темы, подбор литературы, подготовку и защиту плана; написание теоретической части и всего текста с указанием библиографических данных используемых источников, подготовку доклада, выступление с ним. Тематика рефератов полностью связана с основными вопросами изучаемого курса.

Тему реферата обучающийся выбирает самостоятельно, но если на одну тему претендует несколько обучающихся, на помощь приходит преподаватель. Список литературы к темам не дается, и обучающиеся самостоятельно ведут библиографический поиск, причем им не рекомендуется ограничиваться университетской библиотекой.

Важно учитывать, что написание реферата требует от обучающийся определенных усилий. Особое внимание следует уделить подбору литературы, методике ее изучения с целью отбора и обработки собранного материала, обоснованию актуальности темы и теоретического уровня обоснованности используемых в качестве примеров фактов какой-либо деятельности.

Выбрав тему реферата, начав работу над литературой, необходимо составить план. Изучая литературу, продолжается обдумывание темы, осмысливание прочитанного, делаются выписки, сопоставляются точки зрения разных авторов и т.д. Реферативная работа сводится к тому, чтобы в ней выделились две взаимосвязанные стороны: во-первых, ее следует рассматривать как учебное задание, которое должен выполнить обучаемый, а во-вторых, как форму научной работы, творческого воображения при выполнении учебного задания.

Наличие плана реферата позволяет контролировать ход работы, избежать формального переписывания текстов из первоисточников.

Оформление реферата включает титульный лист, оглавление и краткий список использованной литературы. Список использованной литературы размещается на последней странице рукописи или печатной форме реферата. Реферат выполняется в письменной или печатной форме на белых листах формата А4 (210 x 297 мм). Шрифт Times New Roman, кегель 14, через 1,5 интервала при соблюдении следующих размеров текста: верхнее поле – 25 мм, нижнее – 20 мм, левое – 30 мм, правое – 15 мм. Нумерация страниц производится вверху листа, по центру. Титульный лист нумерации не подлежит.



Рефераты должны быть написаны простым, ясным языком, без претензий на наукообразность. Следует избегать сложных грамматических оборотов, непривычных терминов и символов. Если же такие термины и

символы все-таки приводятся, то необходимо разъяснять их значение при первом упоминании в тексте реферата. Это правило касается и дипломных работ.

Объем реферата предполагает тщательный отбор информации, необходимой для краткого изложения вопроса. Важнейший этап – редактирование готового текста реферата и подготовка к обсуждению. Обсуждение требует хорошей ориентации в материале темы, умения выделить главное, поставить дискуссионный вопрос, привлечь внимание слушателей к интересной литературе, логично и убедительно изложить свои мысли.

Рефераты обязательно подлежат защите. Процедура защиты начинается с определения оппонентов защищающего свою работу. Они стремятся дать основательный анализ работы обучающегося, обращают внимание на положительные моменты и недостатки реферата, дают общую оценку содержанию, форме преподнесения материала, характеру использованной литературы. Иногда они дополняют тот или иной раздел реферата. Последнее особенно ценно, ибо говорит о глубоком знании обучающимся-оппонентом изучаемой проблемы.

Обсуждение не ограничивается выслушиванием оппонентов. Другие обучающейся имеют право уточнить или опровергнуть какое-либо утверждение. Преподаватель предлагает любому обучающемуся задать вопрос по существу доклада или попытаться подвести итог обсуждению.

#### **Алгоритм работы над рефератом**

##### **1. Выбор темы**

Тема должна быть сформулирована грамотно (с литературной точки зрения);

В названии реферата следует поставить четкие рамки рассмотрения темы;

Желательно избегать слишком длинных названий;

Следует по возможности воздерживаться от использования в названии спорных с научной точки зрения терминов, излишней наукообразности, а также чрезмерного упрощения формулировок.

2. Реферат следует составлять из пяти основных частей: введения; основной части; заключения; списка литературы; приложений.

##### **3. Основные требования к введению:**

Во введении не следует концентрироваться на содержании; введение должно включать краткое обоснование актуальности темы реферата, где требуется показать, почему данный вопрос может представлять научный интерес и есть ли связь представляемого материала с современностью. Таким образом, тема реферата должна быть актуальна либо с научной точки зрения, либо с современных позиций.

Очень важно выделить цель, а также задачи, которые требуется решить для выполнения цели;

Введение должно содержать краткий обзор изученной литературы, в котором указывается взятый из того или иного источника материал, кратко анализируются изученные источники, показываются их сильные и слабые стороны;

Объем введения составляет две страницы текста.

##### **4. Требования к основной части реферата:**

Основная часть содержит материал, отобранный для рассмотрения проблемы;

Также основная часть должна включать в себя собственно мнение учащихся и сформулированные самостоятельные выводы, опирающиеся на приведенные факты;

Материал, представленный в основной части, должен быть логически изложен и распределен по параграфам, имеющим свои названия;

В изложении основной части необходимо использовать сноски (в первую очередь, когда приводятся цифры и чьи-то цитаты);

Основная часть должна содержать иллюстративный материал (графики, таблицы и т. д.);

Объем основной части составляет около 10 страниц.

#### 5. Требования к заключению:

В заключении формулируются выводы по параграфам, обращается внимание на выдвинутые во введении задачи и цели;

Заключение должно быть четким, кратким, вытекающим из содержания основной части.

#### 6. Требования к оформлению списка литературы (по ГОСТу):

Необходимо соблюдать правильность последовательности записи источников: сначала следует писать фамилию, а после инициалы; название работы не ставится в кавычки; после названия сокращенно пишется место издания; затем идет год издания; наконец, называется процитированная страница.

### ***Критерии оценки реферата***

Обучающийся, защищающий реферат, должен рассказать о его актуальности, поставленных целях и задачах, изученной литературе, структуре основной части, сделанных в ходе работы выводах.

По окончанию выступления ему может быть задано несколько вопросов по представленной проблеме.

Оценка складывается из соблюдения требований к реферату, грамотного раскрытия темы, умения четко рассказывать о представленном реферате, способности понять суть задаваемых по работе вопросов и найти точные ответы на них.

*Реферат, в котором полностью освещена тема и который оформлен согласно требованиям, оценивается до 15 баллов.*

#### ***Критерии оценки опроса***

«Отлично» – дан полный, развернутый ответ на поставленный вопрос;

- в ответе прослеживается четкая структура, логическая последовательность, отражающая сущность раскрываемых понятий, теорий, явлений;
- знание по предмету демонстрируется на фоне понимания его в системе данной науки и
- междисциплинарных связей;
- свободное владение терминологией;
- ответы на дополнительные вопросы четкие, краткие;

«Хорошо» – дан полный, развернутый ответ на поставленный вопрос, показано умение выделять существенные и несущественные признаки, причинно-следственные связи;

- рассказ недостаточно логичен с единичными ошибками в частностях, исправленные студентом с помощью преподавателя;
- единичные ошибки в терминологии;
- ответы на дополнительные вопросы правильные, недостаточно полные и четкие.

«Удовлетворительно» – ответ не полный, с ошибками в деталях, умение раскрыть значение обобщённых знаний не показано, речевое оформление требует поправок, коррекции;

- логика и последовательность изложения имеют нарушения, студент не способен самостоятельно выделить существенные и несущественные признаки и причинно-следственные связи;
- ошибки в раскрываемых понятиях, терминах;

- студент не ориентируется в теме, допускает серьезные ошибки;
- студент не может ответить на большую часть дополнительных вопросов.

«Неудовлетворительно» – ответ представляет собой разрозненные знания с существенными ошибками по вопросу;

- присутствуют фрагментарность, нелогичность изложения, студент не осознает связь обсуждаемого вопроса с другими объектами дисциплины, речь неграмотная;
- незнание терминологии;
- ответы на дополнительные вопросы неправильные.

**Критерии оценки практической работы:**

«Отлично» – правильный ответ, дается четкое обоснование принятому решению; рассуждения четкие последовательные логические; используются ссылки на полученные при изучении дисциплины знания; правильно используются формулы, понятия, процедуры, имеющие прямое отношение к задаче для подтверждения принятого решения.

«Хорошо» – правильный ответ, дается обоснование принятому решению; но с не существенными ошибками, в рассуждениях отсутствует логическая последовательность; используются ссылки на полученные при изучении дисциплины знания, правильно используются формулы, понятия, процедуры, имеющие прямое отношение к задаче для подтверждения принятого решения.

«Удовлетворительно» – правильный ответ, допускаются грубые ошибки в обосновании принятого решения; рассуждения не последовательные сумбурные; используются ссылки на полученные при изучении дисциплины знания; используются формулы, процедуры, понятия, имеющие прямое значение для подтверждения принятого решения, однако, при обращении к ним допускаются серьезные ошибки, студент не может правильно ими воспользоваться.

«Неудовлетворительно, не зачтено» – ответ неверный, отсутствует обоснование принятому решению; студент демонстрирует полное непонимание сути вопроса.

В процессе определения рубежного рейтинга обучающегося используется следующая шкала:

<b>Рубежный рейтинг</b>	<b>Критерии оценки освоения обучающимся дисциплины в ходе контрольных мероприятий промежуточной аттестации</b>
19-20 рейтинговых баллов	обучающийся глубоко и прочно усвоил программный материал, исчерпывающе, последовательно, грамотно и логически стройно его излагает, тесно увязывает с задачами и будущей деятельностью, не затрудняется с ответом при видоизменении задания, свободно справляется с задачами и практическими заданиями, правильно обосновывает принятые решения, умеет самостоятельно обобщать и излагать материал, не допуская ошибок ( <i>отлично</i> )
16-18 рейтинговых баллов	обучающийся твердо знает программный материал, грамотно и по существу излагает его, не допуская существенных неточностей в ответе на вопрос, может правильно применять теоретические положения и владеет необходимыми умениями и навыками при выполнении практических заданий ( <i>хорошо</i> )

<p>13-15 рейтинговых баллов</p>	<p>обучающийся освоил основной материал, но не знает отдельных деталей, допускает неточности, недостаточно правильные формулировки, нарушает последовательность в изложении программного материала и испытывает затруднения в выполнении практических заданий <i>(удовлетворительно)</i></p>
<p>1-12 рейтинговых баллов</p>	<p>обучающийся не знает значительной части программного материала, допускает существенные ошибки, с большими затруднениями выполняет практические задания, задачи <i>(неудовлетворительно)</i></p>
<p>0 баллов</p>	<p>не аттестован</p>

### Лист регистрации изменений

№ п/п	Содержание изменения	Реквизиты документа	Дата введения изменения
1.	Утверждена и введена в действие решением ПЦК гуманитарных и общественных дисциплин на основании Федерального государственного образовательного стандарта среднего профессионального образования по специальности 42.02.02 Издательское дело (базовый уровень), утвержденным приказом Министерства образования и науки Российской Федерации от 12.05.2014 г. № 511	Протокол заседания ПЦК гуманитарных и общественных дисциплин № 10 от «06» мая 2020 года	06.05.2020
2.	Актуализация учебного плана	Протокол заседания ПЦК гуманитарных и общественных дисциплин № 11 от «11» мая 2021 года	06.05.2021



ФЕДЕРАЛЬНОЕ ГОСУДАРСТВЕННОЕ БЮДЖЕТНОЕ ОБРАЗОВАТЕЛЬНОЕ УЧРЕЖДЕНИЕ  
ВЫСШЕГО ОБРАЗОВАНИЯ  
«РОССИЙСКИЙ ГОСУДАРСТВЕННЫЙ СОЦИАЛЬНЫЙ  
УНИВЕРСИТЕТ»



УТВЕРЖДАЮ  
Директор Колледжа РГСУ  
А.В. Косоплечев  
«24» мая 2021 г.

РАБОЧАЯ ПРОГРАММА ПРОФЕССИОНАЛЬНОГО МОДУЛЯ

**ПМ.01 КОРРЕКТУРА**

Наименование образовательной программы  
**Издательское дело**

Специальность  
42.02.02 Издательское дело

Уровень образования  
Среднее профессиональное образование – программа подготовки  
специалистов среднего звена базовой подготовки  
на базе среднего общего образования

Квалификация  
Специалист издательского дела

Очная форма обучения

Москва 2021 г

Рабочая программа профессионального модуля **ПМ.01 «Корректурa»** разработана на основании федерального государственного образовательного стандарта среднего профессионального образования по специальности **42.02.02 Издательское дело**, утвержденного приказом Министерства образования и науки Российской Федерации от 12.05.2014 № 511, учебного плана по основной профессиональной образовательной программе среднего профессионального образования «Издательское дело» - программе подготовки специалистов среднего звена Специалистов издательского дела.

Рабочая программа профессионального модуля разработана рабочей группой в составе: преподаватель Колледжа РГСУ, к.и.н. Патюлина Н.Д., преподаватель Колледжа РГСУ Шаповалова Н.А., преподаватель Колледжа РГСУ Коновалова Л.И., преподаватель Колледжа РГСУ Суярова Е.А.

Руководитель основной профессиональной образовательной программы



Преподаватель  
Чешенко Л.И.

(подпись)

Рабочая программа профессионального модуля обсуждена и утверждена на заседании ПЦК изобразительной деятельности и продуктивных видов деятельности, дизайна, рекламы

Протокол № 11 от «11» мая 2021 года

Председатель ПЦК



Е.А.Суярова

(подпись)

Рабочая программа профессионального модуля рецензирована и рекомендована к утверждению:

ЦДО «Факультет»  
Директор



М.В. Чернояров

## СОДЕРЖАНИЕ

	стр.
<b>1. ПАСПОРТ РАБОЧЕЙ ПРОГРАММЫ ПРОФЕССИОНАЛЬНОГО МОДУЛЯ</b>	5
<b>2. РЕЗУЛЬТАТЫ ОСВОЕНИЯ ПРОФЕССИОНАЛЬНОГО МОДУЛЯ</b>	7
<b>3. СТРУКТУРА И СОДЕРЖАНИЕ ПРОФЕССИОНАЛЬНОГО МОДУЛЯ</b>	8
<b>4 УСЛОВИЯ РЕАЛИЗАЦИИ ПРОФЕССИОНАЛЬНОГО МОДУЛЯ</b>	12
<b>5. КОНТРОЛЬ И ОЦЕНКА РЕЗУЛЬТАТОВ ОСВОЕНИЯ ПРОФЕССИОНАЛЬНОГО МОДУЛЯ (ВИДА ПРОФЕССИОНАЛЬНОЙ ДЕЯТЕЛЬНОСТИ)</b>	13



# 1. ПАСПОРТ РАБОЧЕЙ ПРОГРАММЫ ПРОФЕССИОНАЛЬНОГО МОДУЛЯ ПМ.01КОРРЕКТУРА

## 1.1. Область применения рабочей программы

Рабочая программа профессионального модуля является частью основной профессиональной образовательной программы в соответствии с ФГОС по специальности 42.02.02Издательское дело в части освоения основного вида профессиональной деятельности (ВПД):

теоретические знания, практические умения и навыки, полученные в ходе изучения профессионального модуля, будут способствовать успешной работе выпускника области издательского дела, его социальной мобильности и конкурентоспособности на рынке труда, а также формированию таких социально-личностных качеств как целеустремленность, способность к быстрой социальной адаптации и реализации своего творческого личностного потенциала и соответствующих профессиональных компетенций (ПК):

ПК 1.1. Выполнять корректуру всех видов авторских и издательских оригиналов.

ПК 1.2. Осуществлять вычитку основного текста.

ПК 1.3. Проводить редакторский анализ текста.

ПК 1.4. Использовать компьютерные технологии при работе с текстами.

ПК 1.5. Оформлять печатную продукцию в едином смысловом и композиционном стиле.

ПК 1.6. Выбирать рациональный способ выполнения редакционно-издательского процесса.

Рабочая программа учебной дисциплины может быть использована также в дополнительном профессиональном образовании для повышения квалификации и профессиональной подготовки специалистов, имеющих базовый уровень образования.

## 1.2. Цели и задачи профессионального модуля – требования к результатам освоения профессионального модуля

С целью овладения указанным видом профессиональной деятельности и соответствующими профессиональными компетенциями обучающийся в ходе освоения профессионального модуля должен:

### **иметь практический опыт:**

Владения нормами русского литературного языка, навыками практического использования системы функциональных стилей речи; создания и редактирования текстов профессионального назначения на русском языке; владения методикой доработки и обработки (например, корректуры, редактирования, комментирования, реферирования) различных типов текстов;

### **уметь:**

обнаруживать и корректировать случаи нарушения орфографических, пунктуационных и грамматических норм литературного языка в рукописях

разных стилей, применяя корректорские знаки; давать редакторскую оценку рукописи, вносить редакторские изменения: сокращать, композиционно и логически выстраивать текст в соответствии с требованиями стиля и жанра при сохранении авторских особенностей; работать с аппаратом рукописи (шрифтами, пробелами и т.д.), работать со справочным аппаратом.

**знать:**

основные положения, термины и понятия корректорской и редакторской работы на современном этапе развития издательского дела; виды и принципы применения корректорских знаков; основные этапы редакторской работы.

**1.3. Рекомендуемое количество часов на освоение рабочей программы профессионального модуля:**

всего –477часов, в том числе:

максимальной учебной нагрузки обучающегося – 370часов, включая:

обязательной аудиторной учебной нагрузки обучающегося – 246 часов;

самостоятельной работы обучающегося – 124 часа;

учебной и производственной практики – 72+36 часа.

**2. РЕЗУЛЬТАТЫ ОСВОЕНИЯ ПРОФЕССИОНАЛЬНОГО МОДУЛЯ**

Результатом освоения профессионального модуля является овладение обучающимися видом профессиональной деятельности «Корректур», в том числе профессиональными (ПК) и общими (ОК) компетенциями:

<b>Код</b>	<b>Наименование результата обучения</b>
ПК 1.1.	Выполнять корректуру всех видов авторских и издательских оригиналов.
ПК 1.2.	Осуществлять вычитку основного текста.
ПК 1.3	Проводить редакторский анализ текста.
ПК 1.4.	Использовать компьютерные технологии при работе с текстами.
ПК 1.5.	Оформлять печатную продукцию в едином смысловом и композиционном стиле.
ПК 1.6.	Выбирать рациональный способ выполнения редакционно-издательского процесса.
ОК1	Понимать сущность и социальную значимость своей будущей профессии, проявлять к ней устойчивый интерес.
ОК2	Организовывать собственную деятельность, выбирать типовые методы и способы выполнения профессиональных задач, оценивать их эффективность и качество.
ОК3	Принимать решения в стандартных и нестандартных ситуациях и нести за них ответственность.
ОК4	Осуществлять поиск и использование информации, необходимой

	для эффективного выполнения профессиональных задач, профессионального и личностного развития.
ОК5	Использовать информационно-коммуникационные технологии в профессиональной деятельности.
ОК6	Работать в коллективе и команде, эффективно общаться с коллегами, руководством, потребителями.
ОК7	Брать на себя ответственность за работу членов команды (подчиненных), результат выполнения заданий.
ОК8	Самостоятельно определять задачи профессионального и личностного развития, заниматься самообразованием, осознанно планировать повышение квалификации.
ОК9	Ориентироваться в условиях частой смены технологий в профессиональной деятельности.

### 3. СТРУКТУРА И СОДЕРЖАНИЕ ПРОФЕССИОНАЛЬНОГО МОДУЛЯ 3.1. Тематический план профессионального модуля ПМ.01 КОРРЕКТУРА

Коды профессиональных компетенций	Наименования разделов профессионального модуля *	Всего часов (макс. учебная нагрузка и практики)	Объем времени, отведенный на освоение междисциплинарного курса (курсов)					Практика	
			Обязательная аудиторная учебная нагрузка обучающегося		Самостоятельная работа обучающегося		Учебная, часов	Производственная (по профилю специальности), часов <i>если предусмотрена рассредоточенная практика</i>	
			Всего, часов	в т.ч. лабораторные работы и практические занятия, часов	в т.ч. курсовая работа (проект), часов	Всего, часов			в т.ч., курсовая работа (проект), часов
1	2	3	4	5	6	7	8	9	10
ПК 1.1 - 1.6	Раздел 1. Технология комплексной работы с текстом	260	172	86	*	88	*		
	Раздел 2. Современные технологии рекламы, маркетинга и пиар	110	74	38		36		72	36
	Учебная практика	72							
	Производственная практика (по профилю специальности)	36							
	Экзамен квалификационный	5							
	<b>Всего:</b>	<b>478</b>	<b>246</b>	<b>124</b>		<b>124</b>	<b>*</b>		<b>108</b>

\* Раздел профессионального модуля – часть примерной программы профессионального модуля, которая характеризуется логической завершенностью и направлена на освоение одной или нескольких профессиональных компетенций. Раздел профессионального модуля может состоять из междисциплинарного курса или его части и соответствующих частей учебной и производственной практик. Наименование раздела профессионального модуля должно начинаться с отглагольного существительного и отражать совокупность осваиваемых компетенций, умений и знаний.

### 3.2. Содержание обучения по профессиональному модулю (ПМ)

Наименование разделов профессионального модуля (ПМ), междисциплинарных курсов (МДК) и тем	ПМ.01 Корректор	Объем часов	Уровень освоения
1	2	3	4
Раздел 1 ПМ 01.	<b>Корректор</b>	478	
МДК 1. Технология комплексной работы с текстом		260	
Тема 1.1. Стандарты по издательскому делу.		34	1
			2
Тема 1.2 Корректорские знаки		16	1
			2
Тема 1.3.Корректорское чтение		16	2
Тема 1.4. Корректор набранного текста		18	2

Содержание учебного материала, лабораторные работы и практические занятия, самостоятельная работа обучающихся, курсовая работа (проект) (если предусмотрены)	Объем часов	Уровень освоения
<b>Содержание</b>		
1. Этапы процесса издания		1
2. Содержание стандартов		2
<b>Содержание</b>		
1. <b>Процесс издания. Последовательность корректур</b>		1
2. Понятия «оттиск», «корректорная распечатка»		2
3. Задачи корректора при работе над корректурными оттисками		
<b>Практические занятия (при наличии, указываются темы)</b>		
1. Отработка навыков внесения правки в корректурные оттиски.		
<b>Содержание</b>		
1. Процесс чтения		
2. Виды корректорского чтения: ознакомительный, смысловой, фиксирующий		
3. Группы типичных ошибок в текстах: пассивные, активные, технические		
<b>Практические занятия (при наличии, указываются темы)</b>		
1. Выполнение корректуру текста, применяя вид ознакомительного чтения. Определите объекты контроля.		
<b>Содержание</b>		
1. Виды набранного текста: произвольный распечатка, гранка		
2. Задачи при выполнении корректуры гранок и произвольной распечатки		

	3. Правила набора		
	<b>Практические занятия</b>		18
1.	Выполнение корректуры набранного текста, представляющую собой произвольную распечатку методом чтения-сличения		2
	<b>Содержание</b>		2
1.	Задачи и объекты контроля при чтении корректором сверстанных полос		
2.	Задачи корректора при работе над сверстанными полосами		
3.	Особенностях работы корректора над корректурой после подписания в печать		
	<b>Самостоятельная работа при изучении раздела 1 ПМ 01.</b>		2
	<p><b>Примерная тематика внеаудиторной самостоятельной работы</b></p> <ol style="list-style-type: none"> <li>Особенности корректуры периодических изданий</li> <li>Особенности корректуры акциденции и рекламных текстов</li> <li>Условное деление текстов в издательстве. Термины как элемент основного текста. Правила редакционно-издательского оформления (ПРИО) сокращений</li> <li>ПРИО цифр, чисел, дат, знаков</li> <li>ПРИО цитат</li> <li>ПРИО рубрики, выделений, абзацев и перечней</li> <li>ПРИО внутритекстовых ссылок на элементы текста</li> <li>ПРИО текстов стихотворного и драматического произведений</li> <li>ПРИО текстов с иллюстрациями</li> <li>ПРИО таблиц и выводов при вычитке оригинала</li> <li>ПРИО математических и химических формул</li> <li>ПРИО дополнительных видов текста, приложений, дополнений</li> <li>ПРИО выходящих сведений</li> <li>ПРИО примечаний и комментариев</li> <li>ПРИО указателей</li> <li>ПРИО оглавления (содержания), колонтитулов, колонцифр</li> <li>ПРИО библиографического аппарата издания</li> </ol>	88	
<b>МДК 01.02. Современные технологии рекламы, маркетинга и пиар</b>		110	
<b>Тема 2.1. PR и реклама в системе маркетинговой коммуникации.</b>	<b>Содержание</b>		2
1	Паблик рилейшнз: многообразие определений и понятий.	5	
2	Функции PR		

	3	Политическая реклама как форма коммуникации. Предмет, субъект и объект рекламы	13	2
	4	Отличие различных видов рекламы. Методы рекламной деятельности		
Тема 2.2. Психологические аспекты применения технологий в рекламе и связях с общественностью.	<b>Практические занятия</b>		5	2
	1	Классификация рекламы по каналу ее восприятия адресатом (К. Джонсона-Карти, Дж. Коупленда): визуальная, аудиальная, аудио-визуальная.		
	2	Классификация рекламы в зависимости от силы воздействия на аудиторию.		
	<b>Содержание</b>			
	1	Простейшие приемы нейrolингвистического программирования		
	2	Психологические эффекты и приемы манипуляции современных СМИ.		
	3	Психологические аспекты пропаганды.		
4	Приемы манипуляции российских СМИ.			
	5	Эффективность телевизионной рекламы и пропаганды.	13	2
	6	Психологические особенности радиорекламы.		
	<b>Практические занятия</b>			
	1	Примеры манипуляции сознанием зарубежных СМИ.	5	2
	2	Аудитобрендинг.		
Тема 2.3. PR-технологии: разновидности и базовые инструменты лекционное занятие	<b>Содержание</b>		13	2
	1	Политические технологии.		
Тема 2.4. Креативные технологии в рекламе и СО	2	Экономические кампании: PR как способ повышения инвестиционной привлекательности.	5	2
	<b>Практические занятия</b>			
	1	Проведение имидж-ивентов в контексте PR-сопровождений.		
	<b>Содержание</b>			
	1	Креатив в рекламе. Технологии креатива. Составляющие креатива. Структура креатива	15	2
	2	Создание комплексных проектов состоит из следующих этапов: Предварительная разработка и исследование различных подходов.		
	3	Маркетинговая, рекламная и медийная стратегии.		
	4	Рекламная кампания, рекламные сообщения и обращения.		
<b>Практические занятия</b>		15	2	

	<p>1 Сценарная, эскизная и дизайн разработка.</p> <p>2 Технологическая проработка, бюджетирование и планирование реализации</p>		
<p><b>Самостоятельная работа при изучении раздела 2 ПМ 01.</b></p>		36	
<p><b>Примерная тематика внеаудиторной самостоятельной работы</b></p> <p>Подготовьте доклады на тему:</p> <p>1. Психологические эффекты и приемы манипуляции современных СМИ 2. Психологические аспекты использования музыки в связях с общественностью и рекламе 3. Психология цвета</p> <p>Разработка креативной рекламной и PR-кампании для выбранной обучающимися сферы деятельности. Презентация сценария.</p> <p>Разработка рекламного и PR-проекта для выбранной организации, предприятия, учреждения. Которая включает: 1. Разработка тактических мероприятий. 2. Составление медиаплана. 3. Разработка рекламной продукции. 4. Разработка специальных PR-мероприятий.</p>		72	
<p><b>Учебная практика</b></p> <p><b>Виды работ:</b></p> <p>обосновать концепцию издания</p> <p>участвовать в планировании, формировании и выпуске номера периодического издания</p> <p>участвовать в формировании тематического плана и издательского портфеля</p> <p>использовать информационные технологии и программное обеспечение при разработке издательских проектов</p> <p>оценить авторские заявки и авторские оригиналы</p> <p>редактировать авторские оригиналы книжных, газетно-журнальных, рекламных изданий, контент цифровых документов</p> <p>совершенствовать форму литературных произведений, обосновывая виды правки авторского текста</p> <p>формировать издательский оригинал и готовить издание к выпуску</p> <p>разрабатывать состав, структуру и аппарат издания</p>		36	
<p><b>Производственная практика</b></p> <p><b>Виды работ:</b></p> <ul style="list-style-type: none"> <li>-проводить оценку оригинала по пригодности его для полиграфического воспроизведения;</li> <li>-определить вид оформления издания и его формат;</li> <li>-рассчитать объём издания;</li> <li>-определить размерные характеристики шрифта;</li> <li>-определить способ печати издания;</li> <li>-оценить качество полиграфического исполнения издания;</li> <li>-определить тип переплёта книжного издания;</li> </ul>		36	



- отличить по виду оттиски различных способов печати.		
	<b>Всего</b>	478

## 4. УСЛОВИЯ РЕАЛИЗАЦИИ ПРОФЕССИОНАЛЬНОГО МОДУЛЯ

### 4.1. Требования к минимальному материально-техническому обеспечению

Реализация профессионального модуля предполагает наличие учебного Кабинета «Корректур».

Оборудование лаборатории и рабочих мест лаборатории: 96 лавок, 94 парты, доска комбинированная Board SYS ТЭ1\*400К, компьютер ПЭВМ НИКС А5000-ITX и монитор Acer 21.5" Viseo223DXbc выходом в Интернет, наглядные пособия, обеспечивающие тематические иллюстрации.

Технические средства обучения: проектор Epson EB-1430Wi; внешний пульт управления в комплекте; кронштейн (крепление) настенный в комплекте; модуль беспроводной сети Wi-Fi Epson ELPAP07; видеочамера AXIS M5014.

### 4.2. Информационное обеспечение обучения

#### Основные источники:

1) Голуб, И. Б. Русский язык и практическая стилистика : учебно-справочное пособие / И. Б. Голуб. — 3-е изд. — М. : Издательство Юрайт, 2017. — 355 с. — (Серия : Бакалавр. Академический курс). — ISBN 978-5-534-01034-3. — Режим доступа : [www.biblio-online.ru/book/BEBD5447-E7BC-4F61-B5AA-36135393974E](http://www.biblio-online.ru/book/BEBD5447-E7BC-4F61-B5AA-36135393974E);

2) Русский язык и культура речи : учебник и практикум для СПО / В. Д. Черняк, А. И. Дунев, В. А. Ефремов, Е. В. Сергеева ; под общ. ред. В. Д. Черняк. — 4-е изд., перераб. и доп. — М. : Издательство Юрайт, 2017. — 389 с. — (Серия : Профессиональное образование). — ISBN 978-5-534-00832-6. — Режим доступа : [www.biblio-online.ru/book/C842573D-F228-4FA8-8DE9-97D4EE07E52F](http://www.biblio-online.ru/book/C842573D-F228-4FA8-8DE9-97D4EE07E52F);

1) Синяева, И. М. Основы рекламы : учебник и практикум для СПО / И. М. Синяева, О. Н. Жильцова, Д. А. Жильцов. — М. : Издательство Юрайт, 2017. — 552 с. — (Серия : Профессиональное образование). — ISBN 978-5-534-03716-6. — Режим доступа : [www.biblio-online.ru/book/BE32DC43-A352-43FF-834B-973D452A4D33](http://www.biblio-online.ru/book/BE32DC43-A352-43FF-834B-973D452A4D33);

2) Щепилова, Г. Г. Маркетинговое и правовое обеспечение рекламной деятельности : учебник для СПО / Г. Г. Щепилова, К. В. Щепилов. — 2-е изд., перераб. и доп. — М. : Издательство Юрайт, 2017. — 381 с. — (Серия : Профессиональное образование). — ISBN 978-5-534-01247-7. — Режим доступа : [www.biblio-online.ru/book/9464C294-56C2-44C8-8E0E-D00856951E8E](http://www.biblio-online.ru/book/9464C294-56C2-44C8-8E0E-D00856951E8E).

#### Дополнительные источники:

1) Лекант, П. А. Русский язык : справочник / П. А. Лекант, Н. Б. Самсонов ; под ред. П. А. Леканта. — 3-е изд., испр. и доп. — М. : Издательство Юрайт, 2017. — 351 с. — (Серия : Профессиональное образование). — ISBN 978-5-534-01148-7. — Режим доступа : [www.biblio-online.ru/book/C6D4D67D-9E7C-4016-89D9-6989E55FC364](http://www.biblio-online.ru/book/C6D4D67D-9E7C-4016-89D9-6989E55FC364);

2) Русский язык и культура речи. Практикум. Словарь : учеб.-практ. пособие для СПО / В. Д. Черняк [и др.] ; под общ. ред. В. Д. Черняк. — 2-е изд., перераб. и доп. — М. : Издательство Юрайт, 2017. — 525 с. — (Серия : Профессиональное образование). — ISBN 978-5-534-03886-6. — Режим доступа : [www.biblio-online.ru/book/07502254-3A20-4512-A9DD-D43D3CA6A8E7](http://www.biblio-online.ru/book/07502254-3A20-4512-A9DD-D43D3CA6A8E7);

3) Самсонов, Н. Б. Русский язык и культура речи : учебник и практикум для СПО / Н. Б. Самсонов. — 2-е изд., испр. и доп. — М. : Издательство Юрайт, 2017. — 383 с. — (Серия : Профессиональное образование). — ISBN 978-5-534-00829-6. — Режим доступа : [www.biblio-online.ru/book/AFD0F749-6864-421F-A418-372CA5945F5B](http://www.biblio-online.ru/book/AFD0F749-6864-421F-A418-372CA5945F5B).

4) Информационные технологии в маркетинге : учебник и практикум для СПО / С. В. Карпова [и др.] ; под общ. ред. С. В. Карповой. — М. : Издательство Юрайт, 2017. — 367 с. — (Серия : Профессиональное образование). — ISBN 978-5-534-03913-9. — Режим доступа : [www.biblio-online.ru/book/6412735F-CEF1-40BC-AF5C-364E934E00B7](http://www.biblio-online.ru/book/6412735F-CEF1-40BC-AF5C-364E934E00B7).

#### **Интернет-ресурсы:**

- 1) ЭБС «Университетская библиотека онлайн» (<http://biblioclub.ru/>);
- 2) Электронная библиотека Издательского дома «Гребенников» (<http://grebennikon.ru/>);
- 3) Научная электронная библиотека eLIBRARY.ru (<http://elibrary.ru/>);
- 4) ЭБС издательства «Юрайт» (<http://www.biblio-online.ru/>);
- 5) ЭБС «Библиороссика» (<http://bibliorossica.com>);
- 6) База данных EastView (<http://ebiblioteka.ru/>);
- 7) База данных международного индекса научного цитирования – Scopus (<http://www.scopus.com/>);
- 8) Видеотека учебных фильмов «Решение» (<http://eduvideo.online>);
- 9) Президентская библиотека им. Б.Н.Ельцина (<https://www.prilib.ru/>);
- 10) Университетская информационная система РОССИЯ (УИС РОССИЯ) (<https://uisrussia.msu.ru/>);
- 11) Диссертационный зал Российской государственной библиотеки (<http://diss.rsl.ru>);
- 12) Научное наследие России (<http://e-heritage.ru/index.html>);
- 13) Электронная библиотека учебников (<http://studentam.net>);
- 14) Cyberleninka (<http://cyberleninka.ru/journal>);
- 15) Единое окно доступа к образовательным ресурсам (<http://window.edu.ru/library>);
- 16) Электронные библиотеки. Электронные библиотеки, словари, энциклопедии (<http://gigabaza.ru/doc/131454.html>);
- 17) Библиотека юридической литературы (<http://pravo.eup.ru/>);

- 18) Международный индекс научного цитирования Web of Science (Web of Knowledge) (<http://login.webofknowledge.com/>).

#### 4.3. Общие требования к организации образовательного процесса

Обязательным условием допуска к производственной практике (по профилю специальности) в рамках профессионального модуля «Корректурa» является освоение учебной практики наблюдений и показательных уроков.

#### 4.4. Кадровое обеспечение образовательного процесса

Требования к квалификации педагогических кадров, обеспечивающих обучение по междисциплинарному курсу (курсам): наличие высшего профессионального образования, соответствующего профилю модуля «Корректурa».

**Требования к квалификации педагогических кадров, осуществляющих руководство практикой:** дипломированные специалисты – преподаватели междисциплинарных курсов, а также общепрофессиональных дисциплин.

### 5. КОНТРОЛЬ И ОЦЕНКА РЕЗУЛЬТАТОВ ОСВОЕНИЯ ПРОФЕССИОНАЛЬНОГО МОДУЛЯ (ВИДА ПРОФЕССИОНАЛЬНОЙ ДЕЯТЕЛЬНОСТИ)

Результаты (освоенные профессиональные компетенции)	Основные показатели оценки результата	Формы и методы контроля и оценки
ПК 1.1. Выполнять корректуру всех видов авторских и издательских оригиналов.	Знать и применять эффективные методы при корректуре всех видов авторских и издательских оригиналов.	Текущий контроль в форме: - защиты практических занятий;- контрольных работ по темам МДК. Дневники по учебной и производственной практике и по каждому из разделов профессионального модуля.
ПК 1.2. Осуществлять вычитку основного текста.	Знать и приметь методы вычитки основного текста	
ПК 1.3. Проводить редакторский анализ текста.	Выбирать рациональные способы и методы осуществления редакторского анализа	
ПК 1.4. Использовать компьютерные технологии при работе с текстами.	Использовать компьютерные технологии при работе с текстами.	

ПК 1.5. Оформлять печатную продукцию в едином смысловом и композиционном стиле.	Применять знания при выборе оптимального варианта технологического процесса изготовления разных видов печатной продукции	Анализ и оценка качества проведения пробных уроков и занятий. Экзамены по междисциплинарным курсам и профессиональному модулю.
ПК 1.6. Выбирать рациональный способ выполнения редакционно-издательского процесса.	Выбирать рациональные способы и методы осуществления редакционно-издательского процесса	

Формы и методы контроля и оценки результатов обучения должны позволять проверять у обучающихся не только сформированность профессиональных компетенций, но и развитие общекультурных компетенций и обеспечивающих их умений.

<b>Результаты (освоенные общие компетенции)</b>	<b>Основные показатели оценки результата</b>	<b>Формы и методы контроля и оценки</b>
ОК 1. Понимать сущность и социальную значимость своей будущей профессии, проявлять к ней устойчивый интерес.	демонстрирует интерес к будущей профессии. – качественно выполняет порученные задания. – применяет знания и умения на практике	Интерпретация результатов наблюдений за деятельностью обучающегося в процессе освоения образовательной программы
ОК 2. Организовывать собственную деятельность, определять методы решения профессиональных задач, оценивать их эффективность и качество	выбирает и применяет методы и способы решения профессиональных задач в области управления персоналом, – определяет потребности в персонале, – ориентируется в локальных нормативных актах организации; – оформляет резюме и анкету сотрудника; – оценивает деловые и профессиональные качества сотрудников организации; – качественно выполняет	

	практические задания	
ОК 3. Принимать решения в стандартных и нестандартных ситуациях и нести за них ответственность.	<p>определяет проблему в профессионально-ориентированных ситуациях;</p> <ul style="list-style-type: none"> <li>– предлагает способы и варианты решения проблемы, оценивает ожидаемый результат;</li> <li>– планирует поведение в профессионально ориентированных проблемных ситуациях, вносит коррективы, контролирует ситуацию;</li> <li>– несет ответственность за принятое решение.</li> <li>– решает стандартные и нестандартные профессиональные задачи в области управления персоналом.</li> </ul>	
ОК 4. Осуществлять поиск, анализ и оценку информации, необходимой для постановки и решения профессиональных задач, профессионального и личностного развития	<p>Осуществляет эффективный поиск необходимой информации;</p> <ul style="list-style-type: none"> <li>–использует различные источники информации, включая электронные;</li> <li>–анализирует информацию из различных источников;</li> <li>– понимает способы поиска и анализа информации;</li> <li>– пользуется словарями, справочной литературой, материалами периодических изданий;</li> <li>– грамотно выражает свои мысли в беседе с руководителем;</li> <li>– умеет устанавливать контакт с клиентом, выявляя его потребности; – применяет найденную информацию для выполнения профессиональных ситуаций и задач</li> </ul>	
ОК 5. Использовать информационно-коммуникационные технологии для совершенствования профессиональной деятельности	<p>владеет компьютерными навыками; – понимает область применения справочно-правовых систем «Гарант» и «Консультант Плюс»;</p> <ul style="list-style-type: none"> <li>– работает с информационными справочно-правовыми системами;</li> <li>– владеет навыками работы в сети Интернет;</li> <li>– работает с электронной почтой и</li> </ul>	

	<p>ресурсами локальных и глобальных информационных сетей;</p> <ul style="list-style-type: none"> <li>– применяет основные функции и принципы делового общения;</li> <li>– использует необходимые нормы и правила этикета в профессиональной деятельности.</li> </ul>	
<p>ОК 6. Работать в коллективе и команде, взаимодействовать с руководством, коллегами и социальными партнерами</p>	<p>взаимодействует с другими обучающимися, преподавателями и наставниками в ходе обучения;</p> <ul style="list-style-type: none"> <li>– понимает общие цели;</li> <li>– формулирует вопросы по проблемам руководства коллективом;</li> </ul>	
<p>ОК 7. Брать на себя ответственность за работу членов команды (подчиненных), результат выполнения заданий.</p>	<p>добровольно берет на себя ответственность за общекомандный результат;</p> <ul style="list-style-type: none"> <li>– делает анализ и коррекцию результатов собственной работы</li> <li>– осознанно ставит цели овладения различными видами работ и определяет соответствующий результат деятельности.</li> </ul>	
<p>ОК 8. Самостоятельно определять задачи профессионального и личностного развития, заниматься самообразованием, осознанно планировать повышение квалификации.</p>	<p>организует самостоятельные занятия при изучении профессионального модуля;</p> <ul style="list-style-type: none"> <li>– осознанно планирует свою деятельность, занимается самообразованием и саморазвитием</li> </ul>	
<p>ОК 9. Ориентироваться в условиях частой смены технологий в профессиональной деятельности.</p>	<p>Осуществляет анализ инноваций в области разработки новых методов управления персоналом;</p> <ul style="list-style-type: none"> <li>– проводит анализ рынка труда, оценивает потенциальных кандидатов на вакантные должности</li> </ul>	

### **5.1. Перечень вопросов, выносимых для получения квалификационного экзамена по междисциплинарному курсу**

#### **МДК. 01.01 Технология комплексной работы с текстом**

1. Стандарты по издательскому делу
2. Корректурные знаки
3. Процесс издания. Последовательность корректур
4. Корректорское чтение
5. Методика и техника корректуры
6. Труд корректора и его организация
7. Вычитка оригинала
8. Корректурна набранного текста
9. Корректурна в сверстанных полосах
10. Корректурна в сверочных полосах
11. Особенности корректуры после подписания в печать
12. Особенности корректуры изданий различных видов литературы
13. Особенности корректуры периодических изданий
14. Особенности корректуры акциденции и рекламных текстов
15. Условное деление текстов в издательстве. Термины как элемент основного текста. Правила редакционно-издательского оформления (ПРИО) сокращений
16. ПРИО цифр, чисел, дат, знаков
17. ПРИО цитат
18. ПРИО рубрики, выделений, абзацев и перечней
19. ПРИО внутритекстовых ссылок на элементы текста
20. ПРИО текстов стихотворного и драматического произведений
21. ПРИО текстов с иллюстрациями
22. ПРИО таблиц и выводов при вычитке оригинала
23. ПРИО математических и химических формул
24. ПРИО дополнительных видов текста, приложений, дополнений
25. ПРИО выходных сведений
26. ПРИО примечаний и комментариев
27. ПРИО указателей
28. ПРИО оглавления (содержания), колонтитулов, колонцифр
29. ПРИО библиографического аппарата издания

### **МДК 01.02 Современные технологии рекламы, маркетинга и пиар**

1. Сущность и отличительные особенности связей с общественностью. PR в системе социальных технологий.
2. Психологические эффекты и приемы манипуляции современных СМИ.
3. Психологические аспекты использования музыки в связях с общественностью и рекламе
4. Использование цвета в рекламе и связях с общественностью.
5. PR-технологии: разновидности и базовые инструменты.
6. Базовые инструменты PR-технологий
7. PR-технологии в политике
8. Современные избирательные технологии в сфере связей с общественностью



9. Формирование имиджа политического лидера
10. Теория и практика политических манипуляций в современном мире
11. PR-технологии в инвестиционной сфере
12. PR-технологии в социальной сфере
13. "Спонсорство и благотворительность"
14. Фандрайзинг
15. PR-технологии в сети Интернет
16. Social Media в PR-деятельности организации
17. Технология рекламно-информационного воздействия при проведении рекламных и PR-кампаний
18. Основные приемы в рекламе
19. Особенности технологий связей с общественностью и рекламы в сфере науки, образования и культуры
20. Особенности технологий связей с общественностью и рекламы в сфере туризма и спорта
21. Особенности PR-технологий в сфере производства, торговли, услуг

## 5.2. Критерии оценки ответов

Для планирования расчета текущего рейтинга обучающегося используются следующие пропорции:

<b>Вид учебного действия</b>	<b>Максимальная рейтинговая оценка, баллов</b>
Академическая активность	10
практические задания	40
<i>из них: текущие практические задания</i>	20
<i>итоговое практическое задание</i>	20
рубежи текущего контроля	30
<b>ИТОГО:</b>	<b>80</b>

### **Критерии оценки теста:**

«Зачтено» - если обучающийся правильно выполнил не менее 2/3 всей работы или допустил не более одной грубой ошибки и двух недочетов, не более одной грубой и одной негрубой ошибки, не более трех негрубых ошибок, одной негрубой ошибки и трех недочетов, при наличии четырех-пяти недочетов.

«Не зачтено» - если число ошибок и недочетов превысило норму для оценки 3 или правильно выполнено менее 2/3 всей работы.

### **Требования к выполнению доклада.**

Рекомендуется следующая структура доклада:

- титульный лист, содержание доклада;
- краткое изложение;
- цели и задачи;

изложение характера исследований и рассмотренных проблем, гипотезы, спорные вопросы;

источники информации, методы сбора и анализа данных, степень их полноты и достоверности;

анализ и толкование полученных в работе результатов;

выводы и оценки;

библиография и приложения.

Время выступления докладчика не должно превышать 10 минут.

Основные требования к оформлению доклада:

- титульный лист должен включать название доклада, наименование кафедры, фамилию обучающийся;

- все использованные литературные источники сопровождаются библиографическим описанием;

- приводимая цитата из источника берется в кавычки (оформляются сноски);

- единицы измерения должны применяться в соответствии с действующими стандартами;

- все названия литературных источников следует приводить в соответствии с новейшими изданиями;

- рекомендуется включение таблиц, графиков, схем, если они отражают основное содержание или улучшают ее наглядность;

- названия фирм, учреждений, организаций и предприятий должны именоваться так, как они указываются в источнике;

### ***Критерии оценки доклада***

При выполнении доклада обучающийся должен продемонстрировать умение кратко излагать прочитанный материал, а также умение обобщать и анализировать материал по теме доклада.

Максимальная оценка за доклад: 8 баллов.

Основными критериями оценки доклада являются:

актуальность выбранной темы и излагаемого материала – 2 балла;

содержательность – 2 балла;

структура и оформление доклада – 1 балл;

четкость и выразительность выступления – 1 балл;

умение пользоваться конспектом – 1 балл;

точность и полнота ответов на вопросы – 1 балл.

### ***Презентация***

#### ***Требования к презентациям***

1. Объем презентации 20 -50 слайдов.

2. На титульном слайде должно быть отражено:

наименование факультета;

наименование кафедры;

тема презентации;

фамилия, имя, отчество, специальность, форма обучения, номер группы автора презентации;

□ фамилия, имя, отчество, степень, звание, должность руководитель работы;

□ год выполнения работы.

3. В презентации должны быть отражено обоснование актуальности представляемого материала, цели и задачи работы.

4. Содержание презентации должно включать наиболее значимый материал доклада, а также, при необходимости, таблицы, диаграммы, рисунки, фотографии, карты, видео – вставки, звуковое сопровождение.

5. Заключительный слайд должен содержать информацию об источниках информации для презентации.

#### ***Критерии оценки презентации***

1. Объем презентации 20 -50 слайдов (1 балл).

2. Правильность оформления титульного слайда (0,5 балла);

3. Актуальность отобранного материала, обоснованность формулировки цели и задач работы (0,5 балла);

4. Наглядность и логичность презентации, обоснованность использования таблиц, диаграмм, рисунков, фотографий, карт, видео – вставок, звукового сопровождения; правильный выбор шрифтов, фона, других элементов дизайна слайда (2 балла).

5. Объем и качество источников информации (не менее 2-х интернет – источников и не менее 2-х литературных источников).

#### ***Требования к выполнению Эссе(реферата)***

Реферат (от лат. referre – сообщать) – краткое изложение в письменном виде или в форме публикации доклада, содержания научного труда (трудов), литературы по теме. Работа над рефератом условно разделяется на выбор темы, подбор литературы, подготовку и защиту плана; написание теоретической части и всего текста с указанием библиографических данных используемых источников, подготовку доклада, выступление с ним. Тематика рефератов полностью связана с основными вопросами изучаемого курса.

Тему реферата обучающийся выбирает самостоятельно, но если на одну тему претендует несколько обучающихся, на помощь приходит преподаватель. Список литературы к темам не дается, и обучающийся самостоятельно ведут библиографический поиск, причем им не рекомендуется ограничиваться университетской библиотекой.

Важно учитывать, что написание реферата требует от обучающийся определенных усилий. Особое внимание следует уделить подбору литературы, методике ее изучения с целью отбора и обработки собранного материала, обоснованию актуальности темы и теоретического уровня обоснованности используемых в качестве примеров фактов какой-либо деятельности.

Выбрав тему реферата, начав работу над литературой, необходимо составить план. Изучая литературу, продолжается обдумывание темы, осмысливание прочитанного, делаются выписки, сопоставляются точки зрения разных авторов и т.д. Реферативная работа сводится к тому, чтобы в

ней выделились две взаимосвязанные стороны: во-первых, ее следует рассматривать как учебное задание, которое должен выполнить обучаемый, а во-вторых, как форму научной работы, творческого воображения при выполнении учебного задания.

Наличие плана реферата позволяет контролировать ход работы, избежать формального переписывания текстов из первоисточников.

Оформление реферата включает титульный лист, оглавление и краткий список использованной литературы. Список использованной литературы размещается на последней странице рукописи или печатной форме реферата. Реферат выполняется в письменной или печатной форме на белых листах формата А4 (210 x 297 мм). Шрифт Times New Roman, кегель 14, через 1,5 интервала при соблюдении следующих размеров текста: верхнее поле – 25 мм, нижнее – 20 мм, левое – 30 мм, правое – 15 мм. Нумерация страниц производится вверху листа, по центру. Титульный лист нумерации не подлежит.

Рефераты должны быть написаны простым, ясным языком, без претензий на наукообразность. Следует избегать сложных грамматических оборотов, непривычных терминов и символов. Если же такие термины и символы все-таки приводятся, то необходимо разъяснять их значение при первом упоминании в тексте реферата. Это правило касается и дипломных работ.

Объем реферата предполагает тщательный отбор информации, необходимой для краткого изложения вопроса. Важнейший этап – редактирование готового текста реферата и подготовка к обсуждению. Обсуждение требует хорошей ориентации в материале темы, умения выделить главное, поставить дискуссионный вопрос, привлечь внимание слушателей к интересной литературе, логично и убедительно изложить свои мысли.

Рефераты обязательно подлежат защите. Процедура защиты начинается с определения оппонентов защищающего свою работу. Они стремятся дать основательный анализ работы обучающийся, обращают внимание на положительные моменты и недостатки реферата, дают общую оценку содержанию, форме преподнесения материала, характеру использованной литературы. Иногда они дополняют тот или иной раздел реферата. Последнее особенно ценно, ибо говорит о глубоком знании обучающийся-оппонентом изучаемой проблемы.

Обсуждение не ограничивается выслушиванием оппонентов. Другие обучающийся имеют право уточнить или опровергнуть какое-либо утверждение. Преподаватель предлагает любому обучающийся задать вопрос по существу доклада или попытаться подвести итог обсуждению.

### **Алгоритм работы над рефератом**

#### **1. Выбор темы**

Тема должна быть сформулирована грамотно (с литературной точки зрения);

В названии реферата следует поставить четкие рамки рассмотрения темы;

Желательно избегать слишком длинных названий;

Следует по возможности воздерживаться от использования в названии спорных с научной точки зрения терминов, излишней наукообразности, а также чрезмерного упрощения формулировок.

2. Реферат следует составлять из пяти основных частей: введения; основной части; заключения; списка литературы; приложений.

3. Основные требования к введению:

Во введении не следует концентрироваться на содержании; введение должно включать краткое обоснование актуальности темы реферата, где требуется показать, почему данный вопрос может представлять научный интерес и есть ли связь представляемого материала с современностью. Таким образом, тема реферата должна быть актуальна либо с научной точки зрения, либо с современных позиций.

Очень важно выделить цель, а также задачи, которые требуется решить для выполнения цели;

Введение должно содержать краткий обзор изученной литературы, в котором указывается взятый из того или иного источника материал, кратко анализируются изученные источники, показываются их сильные и слабые стороны;

Объем введения составляет две страницы текста.

4. Требования к основной части реферата:

Основная часть содержит материал, отобранный для рассмотрения проблемы;

Также основная часть должна включать в себя собственно мнение учащихся и сформулированные самостоятельные выводы, опирающиеся на приведенные факты;

Материал, представленный в основной части, должен быть логически изложен и распределен по параграфам, имеющим свои названия;

В изложении основной части необходимо использовать сноски (в первую очередь, когда приводятся цифры и чьи-то цитаты);

Основная часть должна содержать иллюстративный материал (графики, таблицы и т. д.);

Объем основной части составляет около 10 страниц.

5. Требования к заключению:

В заключении формулируются выводы по параграфам, обращается внимание на выдвинутые во введении задачи и цели;

Заключение должно быть четким, кратким, вытекающим из содержания основной части.

6. Требования к оформлению списка литературы (по ГОСТу):

Необходимо соблюдать правильность последовательности записи источников: сначала следует писать фамилию, а после инициалы; название работы не ставится в кавычки; после названия сокращенно пишется место

издания; затем идет год издания; наконец, называется процитированная страница.

### ***Критерии оценки реферата***

Обучающийся, защищающий реферат, должен рассказать о его актуальности, поставленных целях и задачах, изученной литературе, структуре основной части, сделанных в ходе работы выводах.

По окончании выступления ему может быть задано несколько вопросов по представленной проблеме.

Оценка складывается из соблюдения требований к реферату, грамотного раскрытия темы, умения четко рассказывать о представленном реферате, способности понять суть задаваемых по работе вопросов и найти точные ответы на них.

*Реферат, в котором полностью освещена тема и который оформлен согласно требованиям, оценивается до 15 баллов.*

В процессе определения рубежного рейтинга обучающегося используется следующая шкала:

<b>Рубежный рейтинг</b>	<b>Критерии оценки освоения обучающимся учебной дисциплины в ходе контрольных мероприятий промежуточной аттестации</b>
19-20 рейтинговых баллов	обучающийся глубоко и прочно усвоил программный материал, исчерпывающе, последовательно, грамотно и логически стройно его излагает, тесно увязывает с задачами и будущей деятельностью, не затрудняется с ответом при видоизменении задания, свободно справляется с задачами и практическими заданиями, правильно обосновывает принятые решения, умеет самостоятельно обобщать и излагать материал, не допуская ошибок ( <i>отлично</i> )
16-18 рейтинговых баллов	обучающийся твердо знает программный материал, грамотно и по существу излагает его, не допуская существенных неточностей в ответе на вопрос, может правильно применять теоретические положения и владеет необходимыми умениями и навыками при выполнении практических заданий ( <i>хорошо</i> )
13-15 рейтинговых баллов	обучающийся освоил основной материал, но не знает отдельных деталей, допускает неточности, недостаточно правильные формулировки, нарушает последовательность в изложении программного материала и испытывает затруднения в выполнении практических заданий ( <i>удовлетворительно</i> )
1-12 рейтинговых баллов	обучающийся не знает значительной части программного материала, допускает существенные ошибки, с большими затруднениями выполняет практические задания, задачи ( <i>неудовлетворительно</i> )
0 баллов	не аттестован

## 5. ЛИСТ РЕГИСТРАЦИИ ИЗМЕНЕНИЙ

№ п/п	Содержание изменения	Реквизиты документа	Дата введения изменения
1.	Утверждена и введена в действие решением Ученого совета Российского государственного социального университета на основании Федерального государственного образовательного стандарта среднего профессионального образования по специальности <b>42.02.02 Издательское дело</b> , утвержденного приказом Министерства образования и науки Российской Федерации от 14.05.2014 №511.	Протокол заседания ПЦК изобразительной деятельности и продуктивных видов деятельности, дизайна, рекламы № 10 от «06» мая 2020 года	01.09.2020
2.	Актуализация учебного плана	Протокол заседания ПЦК изобразительной деятельности и продуктивных видов деятельности, дизайна, рекламы № 11 от «11» мая 2021 года	01.09.2021



ФЕДЕРАЛЬНОЕ ГОСУДАРСТВЕННОЕ БЮДЖЕТНОЕ ОБРАЗОВАТЕЛЬНОЕ УЧРЕЖДЕНИЕ  
ВЫСШЕГО ОБРАЗОВАНИЯ  
«РОССИЙСКИЙ ГОСУДАРСТВЕННЫЙ СОЦИАЛЬНЫЙ  
УНИВЕРСИТЕТ»



УТВЕРЖДАЮ

Директор Колледжа

В. Косоплечев

«24» мая 2021 г.

РАБОЧАЯ ПРОГРАММА ПРОФЕССИОНАЛЬНОГО МОДУЛЯ  
**ПМ.02 ХУДОЖЕСТВЕННО-ТЕХНИЧЕСКОЕ РЕДАКТИРОВАНИЕ  
ИЗДАНИЙ**

Наименование образовательной программы  
Издательское дело

Специальность  
**42.02.02 Издательское дело**

Уровень образования  
Среднее профессиональное образование – программа подготовки  
специалистов среднего звена базовой подготовки  
на базе среднего общего образования

Квалификация  
Специалист издательского дела

Очная форма обучения

Москва 2021 г



Рабочая программа профессионального модуля **ПМ.02 «Художественно-техническое редактирование изданий»** разработана на основании федерального государственного образовательного стандарта среднего профессионального образования по специальности 42.02.02 Издательское дело, утвержденного приказом Министерства образования и науки Российской Федерации от 12.05.2014 г. №511, учебного плана по основной профессиональной образовательной программе среднего профессионального образования «Издательское дело» - программе подготовки специалистов среднего звена Специалистов издательского дела.

Рабочая программа профессионального модуля разработана рабочей группой в составе: преподаватель Колледжа РГСУ, к.и.н. Патюлина Н.Д., преподаватель Колледжа РГСУ Шаповалова Н.А., преподаватель Колледжа РГСУ Коновалова Л.И., преподаватель Колледжа РГСУ Суярова Е.А.

Руководитель основной профессиональной образовательной программы



Преподаватель  
Чешенко Л.И.

(подпись)

Рабочая программа профессионального модуля обсуждена и утверждена на заседании ПЦК изобразительной деятельности и продуктивных видов деятельности, дизайна, рекламы  
Протокол № 11 от «11» мая 2021 года

Председатель ПЦК



Е.А.Суярова

(подпись)

Рабочая программа профессионального модуля рецензирована и рекомендована к утверждению:

ЦДО «Факультет»  
Директор



М.В. Чернояров

## **СОДЕРЖАНИЕ**

	стр.
<b>1. ПАСПОРТ РАБОЧЕЙ ПРОГРАММЫ ПРОФЕССИОНАЛЬНОГО МОДУЛЯ</b>	5
<b>2. РЕЗУЛЬТАТЫ ОСВОЕНИЯ ПРОФЕССИОНАЛЬНОГО МОДУЛЯ</b>	7
<b>3. СТРУКТУРА И СОДЕРЖАНИЕ ПРОФЕССИОНАЛЬНОГО МОДУЛЯ</b>	8
<b>4 УСЛОВИЯ РЕАЛИЗАЦИИ ПРОФЕССИОНАЛЬНОГО МОДУЛЯ</b>	12
<b>5. КОНТРОЛЬ И ОЦЕНКА РЕЗУЛЬТАТОВ ОСВОЕНИЯ ПРОФЕССИОНАЛЬНОГО МОДУЛЯ (ВИДА ПРОФЕССИОНАЛЬНОЙ ДЕЯТЕЛЬНОСТИ)</b>	13

# **1. ПАСПОРТ РАБОЧЕЙ ПРОГРАММЫ ПРОФЕССИОНАЛЬНОГО МОДУЛЯ ПМ.02 ХУДОЖЕСТВЕННО-ТЕХНИЧЕСКОЕ РЕДАКТИРОВАНИЕ ИЗДАНИЙ**

## **1.1. Область применения рабочей программы**

Рабочая программа профессионального модуля является частью основной профессиональной образовательной программы в соответствии с ФГОС по специальности 42.02.02 Издательское дело в части освоения основного вида профессиональной деятельности (ВПД):

теоретические знания, практические умения и навыки, полученные в ходе изучения профессионального модуля, будут способствовать успешной работе выпускника области издательского дела, его социальной мобильности и конкурентоспособности на рынке труда, а также формированию таких социально-личностных качеств как целеустремленность, способность к быстрой социальной адаптации и реализации своего творческого личностного потенциала и соответствующих профессиональных компетенций (ПК):

ПК 2.1. Применять правила и приемы оформления внешних и внутренних элементов всех видов печатных изданий.

ПК 2.2. Определять оптимальные технологии и экономические показатели для выпуска изданий.

ПК 2.3. Использовать компьютерные технологии при верстке и оформлении изданий.

ПК 2.4. Пользоваться нормативной и справочной литературой.

ПК 2.5. Осуществлять художественно-образное оформление печатной продукции.

ПК 2.6. Оценивать качество выпущенных изданий.

Рабочая программа учебной дисциплины может быть использована также в дополнительном профессиональном образовании для повышения квалификации и профессиональной подготовки специалистов, имеющих базовый уровень образования.

## **1.2. Цели и задачи профессионального модуля – требования к результатам освоения профессионального модуля**

С целью овладения указанным видом профессиональной деятельности и соответствующими профессиональными компетенциями обучающийся в ходе освоения профессионального модуля должен:

**иметь практический опыт:**

- подготовки текстовой информации в публикации
- методами верстки текста

- представлениями о задачах редактора в процессе оформления и иллюстрирования печатных изданий.

**уметь:**

- оценить качество оформления и иллюстраций разных типов изданий.
- делать правильный подбор художественного оформления издания и систему размещения информации для различного назначения;
- создавать шрифтовые композиции;
- применять знания в практической работе типографа.

**знать:**

- основные задачи конструирования, оформления и иллюстрирования печатных изданий, основные форматы изданий (по ГОСТ 5773-76), основные правила набора и верстки разных видов текста, основные правила верстки иллюстраций, основные гарнитуры шрифтов;
- основные понятия типографики;
- виды текстовых блоков и структуру текста: абзацы; заголовки; подзаголовки; дополнительный текст; драматургический текст; эпитафии и посвящения; колонцифры и колонтитулы; содержание

**1.3. Рекомендуемое количество часов на освоение рабочей программы профессионального модуля:**

всего – 518 часов, в том числе:

максимальной учебной нагрузки обучающегося – 446 часов, включая:

обязательной аудиторной учебной нагрузки обучающегося – 300 часов;

самостоятельной работы обучающегося – 146 часов;

учебной и производственной практики – 72 часа.

**2. РЕЗУЛЬТАТЫ ОСВОЕНИЯ ПРОФЕССИОНАЛЬНОГО МОДУЛЯ**

Результатом освоения профессионального модуля является овладение обучающимися видом профессиональной деятельности «Преподавание по программам начального общего образования», в том числе профессиональными (ПК) и общими (ОК) компетенциями:

<b>Код</b>	<b>Наименование результата обучения</b>
ПК 2.1.	Применять правила и приемы оформления внешних и внутренних элементов всех видов печатных изданий.
ПК 2.2.	Определять оптимальные технологии и экономические показатели для выпуска изданий.
ПК 2.3	Использовать компьютерные технологии при верстке и оформлении изданий.
ПК 2.4.	Пользоваться нормативной и справочной литературой.
ПК 2.5.	Осуществлять художественно-образное оформление печатной

	продукции.
ПК 2.6.	Оценивать качество выпущенных изданий.
ОК1	Понимать сущность и социальную значимость своей будущей профессии, проявлять к ней устойчивый интерес.
ОК2	Организовывать собственную деятельность, выбирать типовые методы и способы выполнения профессиональных задач, оценивать их эффективность и качество.
ОК3	Принимать решения в стандартных и нестандартных ситуациях и нести за них ответственность.
ОК4	Осуществлять поиск и использование информации, необходимой для эффективного выполнения профессиональных задач, профессионального и личностного развития.
ОК5	Использовать информационно-коммуникационные технологии в профессиональной деятельности.
ОК6	Работать в коллективе и команде, эффективно общаться с коллегами, руководством, потребителями.
ОК7	Брать на себя ответственность за работу членов команды (подчиненных), результат выполнения заданий.
ОК8	Самостоятельно определять задачи профессионального и личностного развития, заниматься самообразованием, осознанно планировать повышение квалификации.
ОК9	Ориентироваться в условиях частой смены технологий в профессиональной деятельности.

### 3. СТРУКТУРА И СОДЕРЖАНИЕ ПРОФЕССИОНАЛЬНОГО МОДУЛЯ

#### 3.1. Тематический план профессионального модуля ПМ.02.Художественно-техническое редактирование изданий

Коды профессиональных компетенций	Наименования разделов профессионального модуля *	Всего часов (макс. учебная нагрузка и практики)	Объем времени, отведенный на освоение междисциплинарного курса (курсов)					Практика	
			Обязательная аудиторная учебная нагрузка обучающегося		Самостоятельная работа обучающегося		Учебная, часов	Производственная (по профилю специальности), часов <i>если предусмотрена рассредоточенная практика</i>	
			Всего, часов	в т.ч. лабораторные работы и практические занятия, часов	в т.ч. курсовая работа (проект), часов	Всего, часов			в т.ч. курсовая работа (проект), часов
1	2	3	4	5	6	7	8	9	10
ПК 2.1 - 2.6	Раздел 1. Создание оригинал-макета	234	156	102	*	78	*		
	Раздел 2. Проектирование	126	86	70		40			
	Раздел 3. Колористика и цветоведение	86	58	34		28		36	36
	Учебная практика	36							
	Производственная практика (по профилю специальности), часов <i>(если предусмотрена итоговая (концентрированная) практика)</i>	36							
	Экзамен квалификационный	5							
	<b>Всего:</b>	<b>518</b>	<b>300</b>	<b>206</b>	<b>*</b>	<b>146</b>	<b>*</b>	<b>36</b>	<b>36</b>

\* Раздел профессионального модуля – часть примерной программы профессионального модуля, которая характеризуется логической завершенностью и направлена на освоение одной или нескольких профессиональных компетенций. Раздел профессионального модуля может состоять из междисциплинарного курса или его части и соответствующих частей учебной и производственной практик. Наименование раздела профессионального модуля должно начинаться с отглагольного существительного и отражать совокупность осваиваемых компетенций, умений и знаний.

### 3.2. Содержание обучения по профессиональному модулю (ПМ) ПМ.02.Художественно-техническое редактирование изданий

Наименование разделов профессионального модуля (ПМ), междисциплинарных курсов (МДК) и тем	Содержание учебного материала, лабораторные работы и практические занятия, самостоятельная работа обучающихся, курсовая работа (проект) (если предусмотрены)	Объем часов	Уровень освоения
1	2	3	4
Раздел ПМ 02.		446	
МДК 02.01. Создание оригинал-макета		234	
Тема 1.1. Изготовление книжного блока в твердом переплете	<b>Содержание</b>	15	
	1. Вводная часть. Знакомство с целями, задачами дисциплины. Изучение техник макетирования графических объектов		2
	2. Знакомство с аналогами. Выбор формата и материалов для работы. Эскизирование. Изготовление книжного блока		2
	<b>Практические занятия</b>	37	
	1. Выбор материалов для изготовления твердого переплета (обложки)		
	2. Изготовление обложки		
Тема 1.2. Структуры и конструктивного решения портфолио	<b>Содержание</b>	15	
	1. Исследование аналогов		2
	2. Поиск внутренне структуры (эскизы).		2
	<b>Практические занятия</b>	37	2
	1. Разработка конструктивного решения (эскизы и поисковый макет)		
	2. Выполнение макета		
Тема 1.3.Выполнение оригинал макета портфолио	<b>Содержание</b>	15	2
	1 Структурирование содержания по разделам с использованием иллюстративного материала (эскизы, поисковые макеты)		
	2 Поиск графического, пластического и цветового решения		2
	<b>Практические занятия</b>	27	2
	1 Подготовка оригинал-макета		
	2 Изготовление оригинал макета		
Самостоятельная работа при изучении раздела МДК 02.01. Создание оригинал-макета		78	

<b>ПМ 02</b>			
<p style="text-align: center;"><b>Примерная тематика внеаудиторной самостоятельной работы</b></p> <p>Объемное макетирование (материал): принципы объемного формообразования, понятия лектоники материала и архитектуроники объекта, функциональная взаимосвязь несущих и декоративных элементов сложной объемной формы.</p> <p>Презентационные средства (визаж, поститш, фотосессия)</p> <p>Плоскость и объем. Оригами (бумага)</p> <p>Единство идеи в многообразии форм. Поиск новых перспективных форм методом макетирования (масштаб, группировка, ритм, пластическое решение), комбинаторные возможности интерпретации идеи коллекции в нескольких моделях-образцах. Образование объемной формы методом наколки (макетная ткань)</p>			
<b>МДК 02.02</b>	<b>Проектирование</b>		126
<b>Тема 2.1.</b>	Вводная лекция		9
	<b>Содержание</b>		
	1	Проектная графика и ее значение в профессиональной подготовке дизайнера.	
	2	Понятие эмоционального воздействия линии (горизонтальная, вертикальная, наклонная, волнистая, ломанная), пятна (его конфигурация), примеры узоров (рисунок, тонового покрытия) плоскости.	
		<b>Практические занятия</b>	
	1	На листе формата А3 передать графически в виде линии, пятна и тонового покрытия следующие эмоции: «тоска, восторг». I занятие – Выдача задания, вводная лекция. Эскиз компоновки графического материала на листе.	12
<b>Тема 2.2.</b>	Декоративная переработка реальных образов		9
	<b>Содержание</b>		
	1	Приемы гиперболизации, стилизации, комбинирования, иносказания.	
	2	Техника исполнения.	
		<b>Практические занятия</b>	
	1	На листе формата А3 в рамках изобразительного поля 13,5*13,5 см. создать 4 графических абстрактных композиции на тему: «Город» или «Деревня», используя каждый раз как чисто пятную композицию, так и сочетание пятна, линии с тоновым покрытием плоскости	12
<b>Тема 2.3.</b>	Пиктограммы		9
	<b>Содержание</b>		
	1	Система условных графических изображений, знаков, символов, предназначенных для передачи специальной	2



	информации – сигналов опасности, ориентации, рекламы		
	<b>Практические занятия</b>		12
	1 «Разработка серии пиктограмм». На 2-х листах ватмана формата А-3 (297*420мм). На первом листе представляются эскизы пиктограмм на выбранную тематику в размерах 70*70мм (общее количество 12 штук). На 2-м листе подаётся в простроенном виде 4 наиболее удачных из разработанных пиктограмм размером 120*120 мм.85 занятия		
	<b>Содержание</b>		11
	1 Знак, логотип, основные стилеобразующие фирменного стиля.		
	<b>Практические занятия</b>		12
	1 Изучение аналогов знаков. Анализ знаков. Выявление закономерностей построения		
	2 Формирование элементов фирменного стиля. Работа над знаком, логотипом и др. элементами фирменного стиля		
	<b>Самостоятельная работа при изучении раздела МДК 02.03 Проектирование ПМ02</b>		40
	На данном этапе изучения дисциплины студенты выполняют самостоятельные домашние задания: «Линии и шрифт»; «Образцы линейной графики». Разработка методической папки для защиты практико-ориентированного проекта по ООВД		
	<b>МДК.02.3 Колористика и цветоведение</b>		86
	<b>Содержание</b>		7
	1 Естественнонаучные основы цветоведения		
	2 История развития науки о цвете. Физическая природа цвета. Основные характеристики цвета. Основы трехкомпонентной теории смешения цветов. Основы колориметрии. Цветовые системы. Цветовые атласы.		
	<b>Практические занятия</b>		12
	Химические основы цвета. Колоранты (органические и неорганические красители и пигменты, специальные пигменты: перламутровые, люминесцентные). Характеристики материала, влияющие на восприятие цвета: блеск, прозрачность/непрозрачность, текстура, флуоресценция.		

	Смещение красок.	
	<b>Содержание</b>	7
Тема 2. Особенности восприятия цвета	<b>1</b> Физиологическое воздействие цвета на человека. Строение глаза.	
	<b>Практические занятия</b>	12
	<b>1</b> Психологическое воздействие цвета на человека. Тест М. Люшера.	7
Тема 3. Закономерности построения цветовой композиции	<b>Содержание</b>	
	<b>1</b> Типология цветových гармоний.	
	<b>2</b> Классификация контрастов. Оптические иллюзии и способы их устранения. Оптическое смешение цветов.	
	<b>Практические занятия</b>	13
	<b>1</b> Влияние спектрального состава освещения на цвет. Метамеризм.	28
	<b>Самостоятельная работа при изучении раздела МДК.02.3 Колористика и цветоведение ПМ02</b> Ассоциативно-психологические неизобразительные цветовые композиции: Теплая гамма – холодная гамма. «Легкий» – «тяжелый». «Глухой» – «звонкий». «Поверхностный» – «глубокий» / «приближающийся» – «удаляющийся». Позитивный – негативный – нейтральный / «веселый» – «грустный» – «безразличный». Контрастная, нюансная, контрастно-нюансная композиции. Типология цветových гармоний: Гармония ахроматических цветов. Монохроматическая гармония. Полихроматическая гармония (равносторонний треугольник). Полихроматическая гармония (равнобедренный треугольник). Полихроматическая гармония (квадрат). Полихроматическая гармония (прямоугольник). Полихроматическая гармония (серый). Разновидности колорита: Высветленный / затемненный. Насыщенный / приглушенный. Классический.	
	<b>Учебная практика</b> 1. Выбор плакатных перьев. 2. Правила работы пером. 3. Методы построения шрифтов. 4. Построение букв по модульной сетке. 5. Структура и дукт гротеска. 6. Выполнение текста гротеском (миллиметровка А4). 7. Пропорциональность отношения ширины буквы к её высоте. 8. Угол наклона пера – способы написания букв шрифта «гротеск». 9. Выполнение различных вариантов гротеска. 10. Написание текста гротеском. 11. Способы выполнения шрифтовой надписи. 12. Выполнение надписи способом накладных букв. 13. Группа неконтрастных шрифтов. 14. Дукт брускового шрифта. 15. Упражнение по написанию круглых элементов букв. 16. Выполнение алфавита брускового шрифта. 17. Классическая Антиква Жюффруа Тори. 18. Построение букв на основе квадрата. 19. Новая Антиква. Пропорции и начертание букв. 20. Написание пером букв группы Антиква. 21. Рукописные шрифты.	72

<p>22. Упражнение «Квадрата. Рустика, Унциал» 23. Композиция текста рукописным шрифтом. 24. Праздничная открытка. Написание стихов каллиграфическим почерком. 25. Создание букв алфавита определенной гарнитур. 26. Эскиз шрифтовой композиции. 27. Разработка шрифтовой композиции. 28. Исполнение шрифтовой композиции в цвете. 29. Создание композиции афиши. Эскизы. 30. Прорисовка основных элементов афиши. 31. Афиша на определенную тему. 32. Шрифтовые работы на ткани. 33. Выполнение текста на ткани. 34. Социальный плакат, эскиз. 35. Социальный плакат, прорисовка. 36. Социальный плакат, выполнение в цвете.</p> <p><b>Производственная практика</b>  <b>Виды работ</b></p> <p>1. Изучение структуры рекламного агентства, студии, газеты, знакомство с должностными обязанностями специалиста по рекламе. 2. Изучение технических средств, используемых на предприятиях, программных продуктов, применяемых для создания оригинал-макетов. 3. Знакомство и работа на термопрессах для печати изображений на тарелках, кружках, футболках и другой сувенирной продукции (в том числе и с использованием термотрансферной бумаги). 4. Работа с нарезчиком визиток, рулонным ламинатором, машиной для прошивки блокнотов. 5. Работа с обрезчиком углов, прессом для люверсов (отверстий для крепления банеров). 6. Работа с плотером для печати больших изображений, многофункциональной печатной машиной. 7. Участие в разработке оригинал-макетов для текущих рекламных проектов рекламного агентства.</p>	
<b>Всего</b>	<b>518</b>

## 4. УСЛОВИЯ РЕАЛИЗАЦИИ ПРОФЕССИОНАЛЬНОГО МОДУЛЯ

### 4.1. Требования к минимальному материально-техническому обеспечению

Реализация профессионального модуля предполагает наличие учебного кабинета для проведения лекционных и практических занятий.

Оборудование учебного кабинета: 96 лавок, 94 парты, доска комбинированная Board SYS ТЭ1\*400К, компьютер ПЭВМ НИКС А5000-ITX и монитор Acer 21.5" Viseo223DXbc выходом в Интернет, наглядные пособия, обеспечивающие тематические иллюстрации.

Технические средства обучения: проектор Epson EB-1430Wi; внешний пульт управления в комплекте; кронштейн (крепление) настенный в комплекте; модуль беспроводной сети Wi-Fi Epson ELPAP07; видеочасть AXIS M5014.

### 4.2. Информационное обеспечение обучения

**Перечень рекомендуемых учебных изданий, Интернет-ресурсов, дополнительной литературы**

**Основные источники:**

- 1) Зуб, А. Т. Управление проектами : учебник и практикум для СПО / А. Т. Зуб. — М. : Издательство Юрайт, 2017. — 422 с. — (Серия : Профессиональное образование). — ISBN 978-5-534-01505-8. — Режим доступа : [www.biblio-online.ru/book/D14EDC2D-8396-4303-97B9-D53FD6D2E9E2](http://www.biblio-online.ru/book/D14EDC2D-8396-4303-97B9-D53FD6D2E9E2).
- 2) Русский язык и культура речи : учебник и практикум для СПО / В. Д. Черняк, А. И. Дунев, В. А. Ефремов, Е. В. Сергеева ; под общ. ред. В. Д. Черняк. — 4-е изд., перераб. и доп. — М. : Издательство Юрайт, 2017. — 389 с. — (Серия : Профессиональное образование). — ISBN 978-5-534-00832-6. — Режим доступа : [www.biblio-online.ru/book/C842573D-F228-4FA8-8DE9-97D4EE07E52F](http://www.biblio-online.ru/book/C842573D-F228-4FA8-8DE9-97D4EE07E52F);
- 3) Смирнова, Л.Э. История и теория дизайна : учебное пособие / Л.Э. Смирнова ; Министерство образования и науки Российской Федерации, Сибирский Федеральный университет. - Красноярск : Сибирский федеральный университет, 2014. - 224 с. : ил. - Библиогр. в кн. - ISBN 978-5-7638-3096-5 ; То же [Электронный ресурс]. — Режим доступа : [www.biblioclub.ru/index.php?page=book&id=435841](http://www.biblioclub.ru/index.php?page=book&id=435841) (07.02.2017);
- 4) Советов, Б. Я. Информационные технологии : учебник для СПО / Б. Я. Советов, В. В. Цехановский. — 6-е изд., перераб. и доп. — М. : Издательство Юрайт, 2017. — 261 с. — (Серия : Профессиональное образование). — ISBN 978-5-534-03015-0. — Режим доступа : [www.biblio-online.ru/book/BBC6F436-97B4-4DCB-829E-1DF182A8B1A4](http://www.biblio-online.ru/book/BBC6F436-97B4-4DCB-829E-1DF182A8B1A4);
- 5) Управление проектами : учебник и практикум для СПО / А. И. Балашов, Е. М. Рогова, М. В. Тихонова, Е. А. Ткаченко ; под общ. ред. Е. М. Роговой. — М. : Издательство Юрайт, 2017. — 383 с. — (Серия :

Профессиональное образование). — ISBN 978-5-534-03473-8. — Режим доступа : [www.biblio-online.ru/book/F4F7AF2D-5AC7-494F-8B75-6AE3A9B087EF](http://www.biblio-online.ru/book/F4F7AF2D-5AC7-494F-8B75-6AE3A9B087EF).

**Дополнительные источники:**

1) Выготский, Л. С. Психология искусства / Л. С. Выготский. — М. : Издательство Юрайт, 2017. — 496 с. — (Серия : Антология мысли). — ISBN 978-5-534-00698-8. — Режим доступа : [www.biblio-online.ru/book/1B7DE645-D625-430A-A522-E1F069A2A6AC](http://www.biblio-online.ru/book/1B7DE645-D625-430A-A522-E1F069A2A6AC);

2) Гаврилов, М. В. Информатика и информационные технологии : учебник для СПО / М. В. Гаврилов, В. А. Климов. — 4-е изд., перераб. и доп. — М. : Издательство Юрайт, 2017. — 383 с. — (Серия : Профессиональное образование). — ISBN 978-5-534-03051-8. — Режим доступа : [www.biblio-online.ru/book/1DC33FDD-8C47-439D-98FD-8D445734B9D9](http://www.biblio-online.ru/book/1DC33FDD-8C47-439D-98FD-8D445734B9D9);

3) Голуб, И. Б. Русский язык и практическая стилистика : учебно-справочное пособие / И. Б. Голуб. — 3-е изд. — М. : Издательство Юрайт, 2017. — 355 с. — (Серия : Бакалавр. Академический курс). — ISBN 978-5-534-01034-3. — Режим доступа : [www.biblio-online.ru/book/BEED5447-E7BC-4F61-B5AA-36135393974E](http://www.biblio-online.ru/book/BEED5447-E7BC-4F61-B5AA-36135393974E);

4) Зимин, В. П. Информатика. Лабораторный практикум в 2 ч. Часть 1 : учебное пособие для СПО / В. П. Зимин. — М. : Издательство Юрайт, 2017. — 110 с. — (Серия : Профессиональное образование). — ISBN 978-5-534-03799-9. — Режим доступа : [www.biblio-online.ru/book/F3FB04F6-87A0-4862-A517-1AFD4154E2C3](http://www.biblio-online.ru/book/F3FB04F6-87A0-4862-A517-1AFD4154E2C3);

5) Зимин, В. П. Информатика. Лабораторный практикум в 2 ч. Часть 2 : учебное пособие для СПО / В. П. Зимин. — М. : Издательство Юрайт, 2017. — 145 с. — (Серия : Профессиональное образование). — ISBN 978-5-534-03801-9. — Режим доступа : [www.biblio-online.ru/book/09A79731-DA75-45FE-B33B-F672C392906C](http://www.biblio-online.ru/book/09A79731-DA75-45FE-B33B-F672C392906C);

6) Илюшечкин, В. М. Основы использования и проектирования баз данных : учебник для СПО / В. М. Илюшечкин. — испр. и доп. — М. : Издательство Юрайт, 2017. — 213 с. — (Серия : Профессиональное образование). — ISBN 978-5-534-01283-5. — Режим доступа : [www.biblio-online.ru/book/290801FB-F8CF-47B3-9559-6BADEC310243](http://www.biblio-online.ru/book/290801FB-F8CF-47B3-9559-6BADEC310243);

7) Информационные технологии в 2 т. Том 1 : учебник для СПО / В. В. Трофимов, О. П. Ильина, В. И. Кияев, Е. В. Трофимова ; под ред. В. В. Трофимова. — М. : Издательство Юрайт, 2017. — 238 с. — (Серия : Профессиональное образование). — ISBN 978-5-534-03964-1. — Режим доступа : [www.biblio-online.ru/book/33DC3A96-8784-4F66-BEEA-F00596CF1643](http://www.biblio-online.ru/book/33DC3A96-8784-4F66-BEEA-F00596CF1643);

8) Информационные технологии в 2 т. Том 2 : учебник для СПО / В. В. Трофимов, О. П. Ильина, В. И. Кияев, Е. В. Трофимова ; отв. ред. В. В. Трофимов. — перераб. и доп. — М. : Издательство Юрайт, 2017. — 390 с. — (Серия : Профессиональное образование). — ISBN 978-5-534-03966-5. — Режим доступа : [www.biblio-online.ru/book/CF89C7C9-F890-46C7-B008-CCDC0F997381](http://www.biblio-online.ru/book/CF89C7C9-F890-46C7-B008-CCDC0F997381);

9) Карпова, С. В. Рекламное дело : учебник и практикум для СПО / С. В. Карпова. — 2-е изд., перераб. и доп. — М. : Издательство Юрайт, 2017. — 431 с. — (Серия : Профессиональное образование). — ISBN 978-5-534-04657-1. — Режим доступа : [www.biblio-online.ru/book/558C825F-4352-4F07-9AA1-7A6C4CAF2DE7](http://www.biblio-online.ru/book/558C825F-4352-4F07-9AA1-7A6C4CAF2DE7);

10) Неруш, Ю. М. Планирование и организация логистического процесса : учебник и практикум для СПО / Ю. М. Неруш, С. А. Панов, А. Ю. Неруш. — М. : Издательство Юрайт, 2017. — 422 с. — (Серия : Профессиональное образование). — ISBN 978-5-534-04119-4. — Режим доступа : [www.biblio-online.ru/book/F9D389DE-2ED6-47F3-A210-21EEDFBAB49F](http://www.biblio-online.ru/book/F9D389DE-2ED6-47F3-A210-21EEDFBAB49F).

#### 4.3. Общие требования к организации образовательного процесса

Обязательным условием допуска к производственной практике (по профилю специальности) в рамках профессионального модуля «Художественно-техническое редактирование изданий» является освоение учебной практики наблюдений и показательных уроков.

#### 4.4. Кадровое обеспечение образовательного процесса

Требования к квалификации педагогических (инженерно-педагогических) кадров, обеспечивающих обучение по междисциплинарному курсу (курсам): наличие высшего профессионального образования, соответствующего профилю модуля «Художественно-техническое редактирование изданий».

**Требования к квалификации педагогических кадров, осуществляющих руководство практикой:** дипломированные специалисты – преподаватели междисциплинарных курсов.

### 5. КОНТРОЛЬ И ОЦЕНКА РЕЗУЛЬТАТОВ ОСВОЕНИЯ ПРОФЕССИОНАЛЬНОГО МОДУЛЯ (ВИДА ПРОФЕССИОНАЛЬНОЙ ДЕЯТЕЛЬНОСТИ)

Результаты (освоенные профессиональные компетенции)	Основные показатели оценки результата	Формы и методы контроля и оценки
ПК.2.1 Применять правила и приемы оформления внешних и внутренних элементов всех видов печатных изданий.	План и его соответствие нормативным документам и современным тенденциям в издательском деле	экспертная оценка плана на практическом занятии, дифференцированном зачете, экзамене
ПК.2.2 Определять оптимальные технологии и экономические показатели для выпуска изданий.	Выбирать рациональный способ выполнения редакционно-издательского процесса	экспертная оценка деятельности обучающихся на практике;

ПК.2.3 Использовать компьютерные технологии при верстке и оформлении изданий.	Применять правила и приемы оформления внешних и внутренних элементов всех видов печатных изданий	- экспертная оценка анализа в ходе практических занятий и практики
ПК.2.4. Пользоваться нормативной и справочной литературой.	План и его соответствие нормативным документам и современным тенденциям в образовании	экспертная оценка плана на практическом занятии, дифференцированном зачете, экзамене
ПК.2.5. Осуществлять художественно-образное оформление печатной продукции.	Применять правила и приемы оформления внешних и внутренних элементов всех видов печатных изданий	формализованное наблюдение за деятельностью обучающихся на практике.
ПК. 2.6. Оценивать качество выпущенных изданий.	Выполнять корректуру всех видов авторских и издательских оригиналов	формализованное наблюдение за деятельностью обучающихся на практике.

Формы и методы контроля и оценки результатов обучения должны позволять проверять у обучающихся не только сформированность профессиональных компетенций, но и развитие общекультурных компетенций и обеспечивающих их умений.

<b>Результаты (освоенные общие компетенции)</b>	<b>Основные показатели оценки результата</b>	<b>Формы и методы контроля и оценки</b>
ОК 1. Понимать сущность и социальную значимость своей будущей профессии, проявлять к ней устойчивый интерес.	демонстрирует интерес к будущей профессии. – качественно выполняет порученные задания. – применяет знания и умения на практике	Наблюдение, мониторинг, оценка содержания портфолио студента
ОК 2. Организовывать собственную деятельность, определять методы решения профессиональных задач, оценивать их эффективность и качество	выбирает и применяет методы и способы решения профессиональных задач в области управления персоналом, – определяет потребности в персонале, – ориентируется в локальных нормативных актах организации; – оформляет резюме и анкету сотрудника; – оценивает деловые и	Интерпретация результатов наблюдений за деятельностью обучающегося в процессе освоения профессионального модуля и образовательной программы

	<p>профессиональные качества сотрудников организации;</p> <ul style="list-style-type: none"> <li>– качественно выполняет практические задания</li> </ul>	
<p>ОК 3. Принимать решения в стандартных и нестандартных ситуациях и нести за них ответственность.</p>	<p>определяет проблему в профессионально-ориентированных ситуациях;</p> <ul style="list-style-type: none"> <li>– предлагает способы и варианты решения проблемы, оценивает ожидаемый результат;</li> <li>– планирует поведение в профессионально ориентированных проблемных ситуациях, вносит коррективы, контролирует ситуацию;</li> <li>– несет ответственность за принятое решение.</li> <li>– решает стандартные и нестандартные профессиональные задачи в области управления персоналом.</li> </ul>	<p>Экспертная оценка анализа педагогической деятельности, конкретных педагогических ситуаций в период педагогической (учебной и производственной) практики, на практических занятиях</p>
<p>ОК 4. Осуществлять поиск, анализ и оценку информации, необходимой для постановки и решения профессиональных задач, профессионального и личностного развития</p>	<p>Осуществляет эффективный поиск необходимой информации;</p> <ul style="list-style-type: none"> <li>–использует различные источники информации, включая электронные;</li> <li>–анализирует информацию из различных источников;</li> <li>– понимает способы поиска и анализа информации;</li> <li>– пользуется словарями, справочной литературой, материалами периодических изданий;</li> <li>– грамотно выражает свои мысли в беседе с руководителем;</li> <li>– умеет устанавливать контакт с клиентом, выявляя его потребности;</li> <li>– применяет найденную информацию для выполнения профессиональных ситуаций и задач</li> </ul>	<p>Экспертная оценка в процессе защиты рефератов, докладов, выступлений, использование электронных источников</p>
<p>ОК 5. Использовать информационно-коммуникационные технологии для совершенствования профессиональной деятельности</p>	<p>владеет компьютерными навыками;</p> <ul style="list-style-type: none"> <li>– понимает область применения справочно</li> <li>– правовых систем «Гарант» и «Консультант Плюс»;</li> <li>– работает с информационными справочно-правовыми системами;</li> <li>– владеет навыками работы в сети Интернет;</li> <li>– работает с электронной почтой и</li> </ul>	<p>Наблюдение за навыками работы в глобальных, корпоративных и локальных информационных сетях</p>



	<p>ресурсами локальных и глобальных информационных сетей;</p> <ul style="list-style-type: none"> <li>– применяет основные функции и принципы делового общения;</li> <li>– использует необходимые нормы и правила этикета в профессиональной деятельности.</li> </ul>	
<p>ОК 6. Работать в коллективе и команде, взаимодействовать с руководством, коллегами и социальными партнерами</p>	<p>взаимодействует с другими обучающимися, преподавателями и наставниками в ходе обучения;</p> <ul style="list-style-type: none"> <li>– понимает общие цели;</li> <li>– формулирует вопросы по проблемам руководства коллективом;</li> </ul>	<p>Наблюдение за ролью обучающегося в группе; портфолио</p>
<p>ОК 7. Брать на себя ответственность за работу членов команды (подчиненных), результат выполнения заданий.</p>	<p>добровольно берет на себя ответственность за общекомандный результат;</p> <ul style="list-style-type: none"> <li>– делает анализ и коррекцию результатов собственной работы</li> <li>– осознанно ставит цели овладения различными видами работ и определяет соответствующий результат деятельности.</li> </ul>	<p>Интерпретация результатов наблюдений за деятельностью обучающегося в процессе освоение профессионального модуля и образовательной программы. Экспертная оценка выполнения практического задания (решение ситуативной задачи, разработка проекта) на практическом занятии и / или экзамене (зачете)</p>
<p>ОК 8. Самостоятельно определять задачи профессионального и личностного развития, заниматься самообразованием, осознанно планировать повышение квалификации.</p>	<p>организует самостоятельные занятия при изучении профессионального модуля;</p> <ul style="list-style-type: none"> <li>– осознанно планирует свою деятельность, занимается самообразованием и саморазвитием</li> </ul>	<p>Контроль графика выполнения индивидуальной самостоятельной работы обучающегося; открытые защиты творческих и проектных работ</p>
<p>ОК 9. Ориентироваться в условиях частой смены технологий в профессиональной деятельности.</p>	<p>Осуществляет анализ инноваций в области разработки новых методов управления персоналом;</p> <ul style="list-style-type: none"> <li>– проводит анализ рынка труда, оценивает потенциальных кандидатов на вакантные должности</li> </ul>	<p>Интерпретация результатов наблюдений за деятельностью обучающегося в процессе освоение</p>

## **5.1. Перечень вопросов, выносимых для получения квалификационного экзамена по междисциплинарному курсу**

### **МДК 02.01 Создание оригинал-макета**

1. Проанализировать художественно-образные средства визуального выражения физических свойств условного материала.
2. Проанализировать принципы формообразования монолитной объемно-пространственной конструкции.
3. Проанализировать принципы формообразования оболочковой объемно-пространственной конструкции.
4. Проанализировать принципы формообразования вантово-стержневой объемно-пространственной конструкции.
5. Проанализировать основные закономерности открытой рельефной композиции на основе анализа особенностей: а) архитектурного пространства б) функционального пространства
6. Проанализировать основные приемы графического решения поверхности объемно-пространственного элемента на плоскости для передачи характера а) разрушения объема б) сохранения объема
7. Проанализировать основные декоративные, композиционно-пластические пространственные приемы формообразования рельефной композиции на тему: а) образ театра б) образ искусства с) архитектурный образ
8. Проанализировать основные декоративные, композиционно-пластические пространственные приемы формообразования скульптурной объемно-пространственной композиции на тему: а) Лирика б) Техника
9. Проанализировать приёмы моделировки поверхности, функционально-конструктивные связи элементов, формообразующие принципы при формировании формального и предметного образа на визуальной основе.

### **МДК 02.03 Проектирование**

1. Перечислите виды линий, которые вы знаете.
2. Дайте определение понятия пятна.
3. Дайте определение понятия -Декоративное тоновое покрытие.
4. Назовите основные принципы построения композиции.
5. Дайте определение понятия пиктограммы.
6. Перечислите основные составляющие фирменного стиля
7. Дайте определение понятия – логотип.
8. Дайте определение понятия стилизации.
9. Дайте определение понятия стиля.
10. Дайте определение понятия фирменный стиль.
11. Укажите принципиальные различия понятий знак и логотип
12. Перечислите основные изобразительные элементы графики.
13. Дайте определение понятия орнамент.
14. Дайте определение понятия узор.

15. Дайте определение понятия разбег.

### **МДК 02.3 Колористика и цветоведение**

1. Понятие цветоведения и колористики.
2. Факторы восприятия цвета.
3. Распознавание цвета человеком.
4. Понятие хроматических цветов.
5. Понятие ахроматических цветов.
6. Классификация цветов. Физика цвета. Закон И. Ньютона.
7. Классификация цветов. Цветовая система Гете.
8. Классификация цветов. Цветовая система Освальда.
9. Классификация цветов. Цветовая система Манселла.
10. Классификация цветов. Цветовая система Роже де Пиль.
11. Классификация цветов. Цветовая система Шевреля.
12. Классификация цветов. Цветовая модель Ф.О. Рунге.
13. Классификация цветов. Цветовая модель И.Иттена.
14. Понятие гармонии. Гармоничные цветовые сочетания и созвучия.
15. Понятие гармонии. Однотоновая (монохромная) гармония.
16. Понятие гармонии. Гармония родственных цветов.
17. Понятие гармонии. Полярная гармония.
18. Несобственные качества цвета. Примеры несобственных качеств цвета. Холодные - теплые.
19. Несобственные качества цвета. Примеры несобственных качеств цвета. Легкие - тяжелые.
20. Несобственные качества цвета. Примеры несобственных качеств цвета. Глухие - звонкие.
21. Несобственные качества цвета. Примеры несобственных качеств цвета. Выступающие - отступающие.
22. Понятие контраста. Виды контрастов. Контраст по цвету (цветовых сопоставлений).
23. Понятие контраста. Виды контрастов. Контраст светлого и темного.
24. Понятие контраста. Виды контрастов. Контраст холодного и теплого.
25. Понятие контраста. Виды контрастов. Контраст дополнительных цветов.
26. Понятие контраста. Виды контрастов. Симультанный контраст.
27. Понятие контраста. Виды контрастов. Контраст по насыщенности.
28. Понятие контраста. Виды контрастов. Контраст по площади цветных пятен.
29. Цветовые термины, названия и характеристики цветов.
30. Цветовые термины, основные характеристики цветов.
31. Цветовые термины, характеристики цветов. Понятие цветового тона.
32. Цветовые термины, характеристики цветов. Понятие светлоты цвета.
33. Цветовые термины, характеристики цветов. Понятие насыщенности цвета.
34. Цветовые термины, характеристики цветов. Понятие полутона цвета.
35. Цветовые термины, характеристики цветов. Понятие подтона цвета.
36. Цветовые термины, характеристики цветов. Понятие чистоты цвета.

37. Цветовые термины, характеристики цветов. Понятие яркости цвета.
38. Цветовые термины, характеристики цветов. Понятие цветового ряда.
39. Понятие колорит. Виды колорита.

#### ПРИМЕРНАЯ ТЕМАТИКА КУРСОВЫХ РАБОТ

1. Отбор и оценка рукописи в издательстве: организация и методика;
2. Подготовка рукописи для изготовления оригинал-макета: методика и практика;
3. Изготовление оригинал-макета в издательстве;
4. Продвижение издания: организация и проведение мероприятий;
5. Технологический цикл в издательстве: этапы и производственные операции;
6. Аутсорсинг в издательстве: место и роль в современной издательской технологии;
7. Взаимосвязь технологических операций и взаимодействие персонала;
8. Творческие и этические аспекты взаимоотношений редактора и автора;
9. Маркетинговые исследования. Их роль и значение в отборе произведений для публикации;
10. Репертуар издательства: общие принципы формирования
11. Рецензирование в издательстве: организационные и методические приемы;
12. Виды издательских рецензий;
13. Участие редактора в создании издательских проектов;
14. Понятие культуры издания. Его критерии и связь с концепцией издания;
15. Концепция издания: общие принципы разработки;
16. Идея произведения и ее реализация в издании;
- 20
17. Исполнение издания: редакционно-технические, художественно-оформительские и издательско-полиграфические приемы;
18. Работа с автором в процессе подготовки издания;
19. Редакционно-техническая разметка авторского оригинала;
20. Разработка принципиального макета издания;
21. Верстка и корректурное чтение;
22. Художественно-техническое оформление издания: общие принципы и критерии оценки;
23. Полиграфическое исполнение издания: организация взаимодействия с типографией, контроль качества;
24. Продвижение издания: участие редактора в организации мероприятий и акций;
25. Связь с читателями: сбор и анализ информационных материалов в издательстве;

26. Редакторский анализ как профессиональный метод. Общая характеристика;
27. Общая схема и структура редакторского анализа;
28. Логический анализ в структуре редакторского анализа;
29. Анализ фактического материала произведения. Критерии оценки;
30. Идеино-тематический анализ произведения в структуре редакторского анализа;
31. Лингвостилистический анализ в структуре редакторского анализа;
32. Методические приемы редактирования: принципы работы над содержанием и формой произведения;
33. Композиция произведения: критерии оценки, методы совершенствования;
34. Анализ композиции произведения в системе его речевых структур;
35. Логические основы анализа композиции произведения;
36. Виды редакторской правки;
37. Критерии оценки язык и стиля произведения в системе концепции издания;
38. Нетекстовые элементы произведения: критерии оценки;
39. Иллюстрирование произведения: авторская концепция и редакторская оценка;
40. Иллюстрирование издания: общие требования, критерии оценки;
41. Взаимосвязь целевого назначения и читательского адреса издания с критериями оценки содержания произведения;
42. Взаимосвязь целевого назначения и читательского адреса издания с критериями оценки формы произведения;
43. Аппарат издания: его состав;
44. Аппарат издания и концепция издания. Критерии оценки;
45. Редакторская подготовка вступительной статьи в издании;
46. Редакторская подготовка указателей в издании;
47. Редакторская подготовка библиографического аппарата издания;
48. Предисловие как элемент аппарата издания. Виды предисловий;
49. Комментарий как вид аппарата издания;
50. Виды комментариев;
51. Состав, и функции аппарата книжного издания;
52. Методика разработки аппарата книжного издания редактором;
53. Разработка концепции художественно-технического оформления издания.

## 5.2. Критерии оценки ответов

Для планирования расчета текущего рейтинга обучающегося используются следующие пропорции:

Вид учебного действия	Максимальная рейтинговая оценка, баллов
-----------------------	---

Академическая активность	10
практические задания	40
<i>из них: текущие практические задания</i>	20
<i>итоговое практическое задание</i>	20
рубежи текущего контроля	30
<b><i>ИТОГО:</i></b>	80

### ***Критерии оценки теста:***

«Зачтено» - если обучающийся правильно выполнил не менее 2/3 всей работы или допустил не более одной грубой ошибки и двух недочетов, не более одной грубой и одной негрубой ошибки, не более трех негрубых ошибок, одной негрубой ошибки и трех недочетов, при наличии четырех-пяти недочетов.

«Не зачтено» - если число ошибок и недочетов превысило норму для оценки 3 или правильно выполнено менее 2/3 всей работы.

### **Требования к выполнению доклада.**

Рекомендуется следующая структура доклада:

- титульный лист, содержание доклада;
- краткое изложение;
- цели и задачи;
- изложение характера исследований и рассмотренных проблем, гипотезы, спорные вопросы;
- источники информации, методы сбора и анализа данных, степень их полноты и достоверности;
- анализ и толкование полученных в работе результатов;
- выводы и оценки;
- библиография и приложения.

Время выступления докладчика не должно превышать 10 минут.

Основные требования к оформлению доклада:

- титульный лист должен включать название доклада, наименование кафедры, фамилию обучающийся;
- все использованные литературные источники сопровождаются библиографическим описанием;
- приводимая цитата из источника берется в кавычки (оформляются сноски);
- единицы измерения должны применяться в соответствии с действующими стандартами;
- все названия литературных источников следует приводить в соответствии с новейшими изданиями;
- рекомендуется включение таблиц, графиков, схем, если они отражают основное содержание или улучшают ее наглядность;
- названия фирм, учреждений, организаций и предприятий должны именоваться так, как они указываются в источнике;

### ***Критерии оценки доклада***

При выполнении доклада обучающийся должен продемонстрировать умение кратко излагать прочитанный материал, а также умение обобщать и анализировать материал по теме доклада.

Максимальная оценка за доклад: 8 баллов.

Основными критериями оценки доклада являются:

- актуальность выбранной темы и излагаемого материала – 2 балла;
- содержательность – 2 балла;
- структура и оформление доклада – 1 балл;
- четкость и выразительность выступления – 1 балл;
- умение пользоваться конспектом – 1 балл;
- точность и полнота ответов на вопросы – 1 балл.

### ***Презентация***

#### ***Требования к презентациям***

1. Объём презентации 20 -50 слайдов.
2. На титульном слайде должно быть отражено:
  - наименование факультета;
  - наименование кафедры;
  - тема презентации;
  - фамилия, имя, отчество, специальность, форма обучения, номер группы автора презентации;
  - фамилия, имя, отчество, степень, звание, должность руководитель работы;
  - год выполнения работы.
3. В презентации должны быть отражено обоснование актуальности представляемого материала, цели и задачи работы.
4. Содержание презентации должно включать наиболее значимый материал доклада, а также, при необходимости, таблицы, диаграммы, рисунки, фотографии, карты, видео – вставки, звуковое сопровождение.
5. Заключительный слайд должен содержать информацию об источниках информации для презентации.

#### ***Критерии оценки презентации***

1. Объём презентации 20 -50 слайдов (1 балл).
2. Правильность оформления титульного слайда (0,5 балла);
3. Актуальность отобранного материала, обоснованность формулировки цели и задач работы (0,5 балла);
4. Наглядность и логичность презентации, обоснованность использования таблиц, диаграмм, рисунков, фотографий, карт, видео – вставок, звукового сопровождения; правильный выбор шрифтов, фона, других элементов дизайна слайда (2 балла).
5. Объём и качество источников информации (не менее 2-х интернет – источников и не менее 2-х литературных источников).

#### ***Требования к выполнению Эссе(реферата)***

Реферат (от лат. referre – сообщать) – краткое изложение в письменном виде или в форме публикации доклада, содержания научного труда (трудов), литературы по теме. Работа над рефератом условно разделяется на выбор

темы, подбор литературы, подготовку и защиту плана; написание теоретической части и всего текста с указанием библиографических данных используемых источников, подготовку доклада, выступление с ним. Тематика рефератов полностью связана с основными вопросами изучаемого курса.

Тему реферата обучающийся выбирает самостоятельно, но если на одну тему претендует несколько обучающихся, на помощь приходит преподаватель. Список литературы к темам не дается, и обучающийся самостоятельно ведет библиографический поиск, причем им не рекомендуется ограничиваться университетской библиотекой.

Важно учитывать, что написание реферата требует от обучающегося определенных усилий. Особое внимание следует уделить подбору литературы, методике ее изучения с целью отбора и обработки собранного материала, обоснованию актуальности темы и теоретического уровня обоснованности используемых в качестве примеров фактов какой-либо деятельности.

Выбрав тему реферата, начав работу над литературой, необходимо составить план. Изучая литературу, продолжается обдумывание темы, осмысливание прочитанного, делаются выписки, сопоставляются точки зрения разных авторов и т.д. Реферативная работа сводится к тому, чтобы в ней выделились две взаимосвязанные стороны: во-первых, ее следует рассматривать как учебное задание, которое должен выполнить обучаемый, а во-вторых, как форму научной работы, творческого воображения при выполнении учебного задания.

Наличие плана реферата позволяет контролировать ход работы, избежать формального переписывания текстов из первоисточников.

Оформление реферата включает титульный лист, оглавление и краткий список использованной литературы. Список использованной литературы размещается на последней странице рукописи или печатной форме реферата. Реферат выполняется в письменной или печатной форме на белых листах формата А4 (210 x 297 мм). Шрифт Times New Roman, кегель 14, через 1,5 интервала при соблюдении следующих размеров текста: верхнее поле – 25 мм, нижнее – 20 мм, левое – 30 мм, правое – 15 мм. Нумерация страниц производится вверху листа, по центру. Титульный лист нумерации не подлежит.

Рефераты должны быть написаны простым, ясным языком, без претензий на наукообразность. Следует избегать сложных грамматических оборотов, непривычных терминов и символов. Если же такие термины и символы все-таки приводятся, то необходимо разъяснять их значение при первом упоминании в тексте реферата. Это правило касается и дипломных работ.

Объем реферата предполагает тщательный отбор информации, необходимой для краткого изложения вопроса. Важнейший этап – редактирование готового текста реферата и подготовка к обсуждению. Обсуждение требует хорошей ориентации в материале темы, умения



выделить главное, поставить дискуссионный вопрос, привлечь внимание слушателей к интересной литературе, логично и убедительно изложить свои мысли.

Рефераты обязательно подлежат защите. Процедура защиты начинается с определения оппонентов защищающего свою работу. Они стремятся дать основательный анализ работы обучающийся, обращают внимание на положительные моменты и недостатки реферата, дают общую оценку содержанию, форме преподнесения материала, характеру использованной литературы. Иногда они дополняют тот или иной раздел реферата. Последнее особенно ценно, ибо говорит о глубоком знании обучающийся-оппонентом изучаемой проблемы.

Обсуждение не ограничивается выслушиванием оппонентов. Другие обучающийся имеют право уточнить или опровергнуть какое-либо утверждение. Преподаватель предлагает любому обучающийся задать вопрос по существу доклада или попытаться подвести итог обсуждению.

### **Алгоритм работы над рефератом**

#### **1. Выбор темы**

Тема должна быть сформулирована грамотно (с литературной точки зрения);

В названии реферата следует поставить четкие рамки рассмотрения темы;

Желательно избегать слишком длинных названий;

Следует по возможности воздерживаться от использования в названии спорных с научной точки зрения терминов, излишней наукообразности, а также чрезмерного упрощения формулировок.

2. Реферат следует составлять из пяти основных частей: введения; основной части; заключения; списка литературы; приложений.

#### **3. Основные требования к введению:**

Во введении не следует концентрироваться на содержании; введение должно включать краткое обоснование актуальности темы реферата, где требуется показать, почему данный вопрос может представлять научный интерес и есть ли связь представляемого материала с современностью. Таким образом, тема реферата должна быть актуальна либо с научной точки зрения, либо с современных позиций.

Очень важно выделить цель, а также задачи, которые требуется решить для выполнения цели;

Введение должно содержать краткий обзор изученной литературы, в котором указывается взятый из того или иного источника материал, кратко анализируются изученные источники, показываются их сильные и слабые стороны;

Объем введения составляет две страницы текста.

#### **4. Требования к основной части реферата:**

Основная часть содержит материал, отобранный для рассмотрения проблемы;

Также основная часть должна включать в себя собственно мнение учащихся и сформулированные самостоятельные выводы, опирающиеся на приведенные факты;

Материал, представленный в основной части, должен быть логически изложен и распределен по параграфам, имеющим свои названия;

В изложении основной части необходимо использовать сноски (в первую очередь, когда приводятся цифры и чьи-то цитаты);

Основная часть должна содержать иллюстративный материал (графики, таблицы и т. д.);

Объем основной части составляет около 10 страниц.

#### 5. Требования к заключению:

В заключении формулируются выводы по параграфам, обращается внимание на выдвинутые во введении задачи и цели;

Заключение должно быть четким, кратким, вытекающим из содержания основной части.

#### 6. Требования к оформлению списка литературы (по ГОСТу):

Необходимо соблюдать правильность последовательности записи источников: сначала следует писать фамилию, а после инициалы; название работы не ставится в кавычки; после названия сокращенно пишется место издания; затем идет год издания; наконец, называется процитированная страница.

### ***Критерии оценки реферата***

Обучающийся, защищающий реферат, должен рассказать о его актуальности, поставленных целях и задачах, изученной литературе, структуре основной части, сделанных в ходе работы выводах.

По окончании выступления ему может быть задано несколько вопросов по представленной проблеме.

Оценка складывается из соблюдения требований к реферату, грамотного раскрытия темы, умения четко рассказывать о представленном реферате, способности понять суть задаваемых по работе вопросов и найти точные ответы на них.

*Реферат, в котором полностью освещена тема и который оформлен согласно требованиям, оценивается до 15 баллов.*

В процессе определения рубежного рейтинга обучающегося используется следующая шкала:

<b>Рубежный рейтинг</b>	<b>Критерии оценки освоения обучающимся учебной дисциплины в ходе контрольных мероприятий промежуточной аттестации</b>
-------------------------	--

19-20 рейтинговых баллов	обучающийся глубоко и прочно усвоил программный материал, исчерпывающе, последовательно, грамотно и логически стройно его излагает, тесно увязывает с задачами и будущей деятельностью, не затрудняется с ответом при видоизменении задания, свободно справляется с задачами и практическими заданиями, правильно обосновывает принятые решения, умеет самостоятельно обобщать и излагать материал, не допуская ошибок ( <i>отлично</i> )
16-18 рейтинговых баллов	обучающийся твердо знает программный материал, грамотно и по существу излагает его, не допуская существенных неточностей в ответе на вопрос, может правильно применять теоретические положения и владеет необходимыми умениями и навыками при выполнении практических заданий ( <i>хорошо</i> )
13-15 рейтинговых баллов	обучающийся освоил основной материал, но не знает отдельных деталей, допускает неточности, недостаточно правильные формулировки, нарушает последовательность в изложении программного материала и испытывает затруднения в выполнении практических заданий ( <i>удовлетворительно</i> )
1-12 рейтинговых баллов	обучающийся не знает значительной части программного материала, допускает существенные ошибки, с большими затруднениями выполняет практические задания, задачи ( <i>неудовлетворительно</i> )
0 баллов	не аттестован

## 5. ЛИСТ РЕГИСТРАЦИИ ИЗМЕНЕНИЙ

№ п/п	Содержание изменения	Реквизиты документа	Дата введения изменения
1.	Утверждена и введена в действие решением Ученого совета Российского государственного социального университета на основании Федерального государственного образовательного стандарта среднего профессионального образования по специальности <b>42.02.02 Издательское дело</b> , утвержденного приказом Министерства образования и науки Российской Федерации от 14.05.2014 №511.	Протокол заседания ПЦК изобразительной деятельности и продуктивных видов деятельности, дизайна, рекламы № 10 от «06» мая 2020 года	01.09.2020
2.	Актуализация учебного плана	Протокол заседания ПЦК изобразительной деятельности и продуктивных видов деятельности, дизайна, рекламы № 11 от «11» мая 2021 года	01.09.2021



Министерство науки и высшего образования Российской Федерации  
ФЕДЕРАЛЬНОЕ ГОСУДАРСТВЕННОЕ БЮДЖЕТНОЕ ОБРАЗОВАТЕЛЬНОЕ УЧРЕЖДЕНИЕ  
ВЫСШЕГО ОБРАЗОВАНИЯ  
**«РОССИЙСКИЙ ГОСУДАРСТВЕННЫЙ СОЦИАЛЬНЫЙ  
УНИВЕРСИТЕТ»**



УТВЕРЖДАЮ  
Директор Колледжа РГСУ  
А.В. Косоплечев  
«24» мая 2021 г.

**РАБОЧАЯ ПРОГРАММА УЧЕБНОЙ ДИСЦИПЛИНЫ**

**ПМ.03 УПРАВЛЕНИЕ И ОРГАНИЗАЦИЯ ДЕЯТЕЛЬНОСТИ ПРОИЗВОДСТВЕННОГО ПОДРАЗДЕЛЕНИЯ**

Наименование образовательной программы  
Издательское дело

Специальность  
**42.02.02 Издательское дело**

ОБРАЗОВАТЕЛЬНАЯ ПРОГРАММА СРЕДНЕГО ПРОФЕССИОНАЛЬНОГО  
ОБРАЗОВАНИЯ - ПРОГРАММА ПОДГОТОВКИ СПЕЦИАЛИСТОВ  
СРЕДНЕГО ЗВЕНА

Уровень профессионального образования  
Среднее профессиональное образование  
программа базовой подготовки  
на базе среднего общего образования

Форма обучения  
**Очная**

Москва 2021 г

Рабочая программа профессионального модуля **ПМ.03 «Управление и организация деятельности производственного подразделения»** разработана на основании федерального государственного образовательного стандарта среднего профессионального образования по специальности **42.02.02 Издательское дело**, утвержденного приказом Министерства образования и науки Российской Федерации от 12.05.2014 N 511, учебного плана по основной профессиональной образовательной программе среднего профессионального образования «Издательское дело» - программе подготовки специалистов среднего звена Специалистов издательского дела.

Рабочая программа профессионального модуля разработана рабочей группой в составе: преподаватель Колледжа РГСУ, преподаватель Колледжа РГСУ Шаповалова Н.А., преподаватель Колледжа РГСУ Коновалова Л.И., преподаватель Колледжа РГСУ Суярова Е.А.

Руководитель основной профессиональной образовательной программы



Преподаватель  
Чешенко Л.И.

(подпись)

Рабочая программа профессионального модуля обсуждена и утверждена на заседании ПЦК изобразительной деятельности и продуктивных видов деятельности, дизайна, рекламы

Протокол № 11 от «11» мая 2021 года

Председатель ПЦК



Е.А.Суярова

(подпись)

Рабочая программа профессионального модуля рецензирована и рекомендована к утверждению:

ЦДО «Факультет»  
Директор



М.В. Чернояров

## СОДЕРЖАНИЕ

	стр.
<b>1. ПАСПОРТ РАБОЧЕЙ ПРОГРАММЫ ПРОФЕССИОНАЛЬНОГО МОДУЛЯ</b>	5
<b>2. РЕЗУЛЬТАТЫ ОСВОЕНИЯ ПРОФЕССИОНАЛЬНОГО МОДУЛЯ</b>	7
<b>3. СТРУКТУРА И СОДЕРЖАНИЕ ПРОФЕССИОНАЛЬНОГО МОДУЛЯ</b>	8
<b>4 УСЛОВИЯ РЕАЛИЗАЦИИ ПРОФЕССИОНАЛЬНОГО МОДУЛЯ</b>	12
<b>5. КОНТРОЛЬ И ОЦЕНКА РЕЗУЛЬТАТОВ ОСВОЕНИЯ ПРОФЕССИОНАЛЬНОГО МОДУЛЯ (ВИДА ПРОФЕССИОНАЛЬНОЙ ДЕЯТЕЛЬНОСТИ)</b>	13

# 1. ПАСПОРТ РАБОЧЕЙ ПРОГРАММЫ ПРОФЕССИОНАЛЬНОГО МОДУЛЯ

## ПМ.03 УПРАВЛЕНИЕ И ОРГАНИЗАЦИЯ ДЕЯТЕЛЬНОСТИ ПРОИЗ- ВОДСТВЕННОГО ПОДРАЗДЕЛЕНИЯ

### 1.1. Область применения рабочей программы

Рабочая программа профессионального модуля является частью основной профессиональной образовательной программы в соответствии с ФГОС по специальности 42.02.02 Издательское дело в части освоения основного вида профессиональной деятельности (ВПД):

теоретические знания, практические умения и навыки, полученные в ходе изучения профессионального модуля, будут способствовать успешной работе выпускника области издательского дела, его социальной мобильности и конкурентоспособности на рынке труда, а также формированию таких социально-личностных качеств как целеустремленность, способность к быстрой социальной адаптации и реализации своего творческого личностного потенциала и соответствующих профессиональных компетенций (ПК):

ПК 3.1. Планировать работу производственного подразделения.

ПК 3.2. Рассчитывать основные технико-экономические показатели редакционно-издательского процесса.

ПК 3.3. Выбирать оптимальный вариант технологического процесса изготовления разных видов печатной продукции.

ПК 3.4. Оформлять издательские договоры.

ПК 3.5. Проводить рекламные мероприятия по продвижению издательской продукции.

ПК 3.6. Принимать участие в разработке бизнес-плана издательского проекта.

Рабочая программа учебной дисциплины может быть использована также в дополнительном профессиональном образовании для повышения квалификации и профессиональной подготовки специалистов, имеющих базовый уровень образования.

### 1.2. Цели и задачи профессионального модуля – требования к результатам освоения профессионального модуля

С целью овладения указанным видом профессиональной деятельности и соответствующими профессиональными компетенциями обучающийся в ходе освоения профессионального модуля должен:

**иметь практический опыт:**

- планирования работы производственного
- подразделения;
- расчета основных показателей



- редакционно-издательского процесса;
- выбора оптимального варианта
- технологического процесса изготовления
- разных видов печатной продукции;
- оформления издательских договоров;
- проведения рекламных кампаний;
- разработки бизнес-плана издательского
- проекта.

**уметь:**

- разрабатывать структуру управления конкретным подразделением;
- рассчитывать основные технико-экономические показатели работы издательства;
- разрабатывать варианты оформления и изготовления различных видов издательской продукции;
- работать с авторами и заказчиками, составлять и заключать авторский договор и договор на изготовление издательской продукции;
- организовывать рекламную кампанию и оценивать ее эффективность;
- составлять основные разделы бизнес-плана.

**знать:**

функции управления; сущность структуры управления;  
 виды контроля; особенности тактического и стратегического планирования;  
 основные показатели работы издательства и методику их расчета;  
 показатели и методику сравнения различных вариантов изготовления издательской продукции;  
 правила составления издательских договоров, типовые разделы договоров;  
 этапы рекламной кампании;  
 цели, задачи, функции рекламы;  
 виды продвижения;  
 структуру бизнес-плана;  
 требования к разработке бизнес-плана;  
 характеристики основных разделов бизнес-плана.

**1.3. Рекомендуемое количество часов на освоение рабочей программы профессионального модуля:**

всего – 347 часов, в том числе:

максимальной учебной нагрузки обучающегося – 311 часов, включая:

обязательной аудиторной учебной нагрузки обучающегося – 208 часов;

самостоятельной работы обучающегося – 103 часов;

производственной практики – 36 часов.

**2. РЕЗУЛЬТАТЫ ОСВОЕНИЯ ПРОФЕССИОНАЛЬНОГО МОДУЛЯ**

Результатом освоения профессионального модуля является овладение обучающимися видом профессиональной деятельности «Преподавание по программам начального общего образования», в том числе профессиональными

(ПК) и общими (ОК) компетенциями:

Код	Наименование результата обучения
ПК 3.1.	Планировать работу производственного подразделения.
ПК 3.2.	Рассчитывать основные технико-экономические показатели редакционно-издательского процесса.
ПК 3.3.	Выбирать оптимальный вариант технологического процесса изготовления разных видов печатной продукции.
ПК 3.4.	Оформлять издательские договоры.
ПК 3.5.	Проводить рекламные мероприятия по продвижению издательской продукции.
ПК 3.6.	Принимать участие в разработке бизнес-плана издательского проекта.
ОК 1.	Понимать сущность и социальную значимость своей будущей профессии, проявлять к ней устойчивый интерес.
ОК 2.	Организовывать собственную деятельность, выбирать типовые методы и способы выполнения профессиональных задач, оценивать их эффективность и качество.
ОК 3.	Принимать решения в стандартных и нестандартных ситуациях и нести за них ответственность.
ОК 4.	Осуществлять поиск и использование информации, необходимой для эффективного выполнения профессиональных задач, профессионального и личностного развития.
ОК 5.	Использовать информационно-коммуникационные технологии в профессиональной деятельности.
ОК 6.	Работать в коллективе и команде, эффективно общаться с коллегами, руководством, потребителями.
ОК 7.	Брать на себя ответственность за работу членов команды (подчиненных), результат выполнения заданий.
ОК 8.	Самостоятельно определять задачи профессионального и личностного развития, заниматься самообразованием, осознанно планировать повышение квалификации.
ОК 9.	Ориентироваться в условиях частой смены технологий в профессиональной деятельности.

### 3. СТРУКТУРА И СОДЕРЖАНИЕ ПРОФЕССИОНАЛЬНОГО МОДУЛЯ

#### 3.1. Тематический план профессионального модуля

Коды профессиональных компетенций	Наименования разделов профессионального модуля	Всего часов (макс. учебная нагрузка и практики)	Объем времени, отведенный на освоение междисциплинарного курса (курсов)				Практика		
			Обязательная учебная нагрузка обучающегося		Самостоятельная работа обучающегося				
			В т.ч. лабораторные работы и практические занятия, часов	В т.ч. курсовая работа (проект), часов	В т.ч. курсовая работа (проект), часов	Учебная, часов			
1	2	3	4	5	6	7	8	9	10
ПК 3.1 - 3.6	Раздел 1. Менеджмент производственного подразделения	176	118	72	-	58	-	-	-
	Раздел 2. Управление персоналом	44	30	14	-	14	-	-	36
	Раздел 3. Продвижение продуктов и идей в сети интернет	91	60	30	-	31	-	-	-
	Производственная практика (по профилю специальности), часов (если предусмотрена ориентированная практика)	36							36
	Экзамен квалификационный								
	Всего:	347	208	116	-	103	-	-	36

#### 3.2. Содержание обучения по профессиональному модулю (ПМ)

Наименование разделов профессионального модуля (ПМ), междисциплинарных курсов (МДК) и тем	Содержание учебного материала, лабораторные работы и практические занятия, самостоятельная работа обучающихся, курсовая работа (проект) (если предусмотрены)	Объем часов	Уровень освоения
1	2	3	4
Раздел ПМ 03		347	
МДК 1. Менеджмент производ-		176	

\* Раздел профессионального модуля – часть примерной программы профессионального модуля, которая характеризуется логической завершенностью и направлена на освоение одной или нескольких профессиональных компетенций. Раздел профессионального модуля может состоять из междисциплинарного курса или его части и соответствующих частей учебной и производственной практик. Наименование раздела профессионального модуля должно начинаться с отлагательного существительного и отражать совокупность осваиваемых компетенций, умений и знаний.

<b>сственного подразделения</b> <b>Тема 1.1. Управление как особый вид профессиональной деятельности.</b>	<b>Содержание</b>		
	1. Сущность, система, объекты и субъекты управления. Организация, как объект управления. Уровни управления. Роли руководителя. Сущность, цели и задачи менеджмента. Принципы и методы управления.	6	1,2
	2. Функции управления. Планирование, как функция управления. Организация, как функция управления. Мотивация, как составляющая цикла управления. Координация (регулирование). Контроль, его цели и задачи в процессе управления производственным подразделением.		1,2
	<b>Практические занятия</b>	4	1,2,3
<b>Тема 1.2. Внутренняя и внешняя среда организации.</b>	1. Подготовка таблицы «Основные этапы развития и школы менеджмента».	6	1,2
	<b>Содержание</b>		
	1. Факторы прямого воздействия внешней среды организации: конкуренты, поставщики, потребители, законы и государственные органы, профсоюзы. Факторы косвенного воздействия внешней среды организации: экономика, политика, НТП, социокультурный и международный факторы.		
	2. Характеристика внутренней среды организации. Элементы внутренней среды организации. Цели, их характеристики и направления. Характеристики задач. Организационная структура управления, ее типы и виды. Типы технологий. Трудовые ресурсы организации.		
	<b>Практические занятия</b>	6	1,2
	1. Изучение факторов внешней и внутренней среды организации.		
<b>Тема 1.3. Планирование как функция управления.</b>	<b>Содержание</b>	8	1,2
	1. Сущность и принципы планирования. Виды планов. Процесс стратегического планирования и его этапы. Элементы стратегического планирования.		
	2. Миссия организации, цели, анализ внешней среды.		
	3. Метод SWOT – анализа. Анализ стратегических альтернатив, выбор стратегии, ее реализация и оценка.		
	4. Бизнес-план как вид стратегических планов. Значение и цели составления бизнес-плана. Основные разделы и этапы составления бизнес-плана.		
	<b>Практические занятия</b>	10	1,2,3
	1. Анализ деятельности организации на основе метода SWOT.		
	2. Изучение методики составления бизнес-плана организации.		
<b>Тема 1.4. Организация как функция управления.</b>	<b>Содержание</b>	4	1,2
	1. Организационная структура управления: сущность и основные требования.		
	2. Типы организационных структур управления. Преимущества и недо-		

	статки различных типов организационных структур.		
	<b>Практические занятия</b>		
	1. Изучение типов организационных структур предприятия	4	1,2
	<b>Содержание</b>		
<b>Тема 1.5. Менеджер – профессионал в области управления персоналом.</b>	1. Менеджер – профессионал в области управления организациями. Его цели и задачи. Модель современного менеджера.	4	1,2
	2. Сущность, виды и методы организационного планирования работы руководителя. Виды организационных планов. Их цели и задачи.		
	<b>Практические занятия</b>		
	1. Составление организационных планов.	6	1,2
	<b>Содержание</b>		
<b>Тема 1.6. Мотивация как функция управления.</b>	1. Сущность и значение мотивации и стимулирования труда.	4	1,2
	2. Содержательные теории мотивации: классификация потребностей по Маслоу; иерархия потребностей по МакКлелланду; иерархия потребности по Герцбергу.		
	3. Процессуальные теории мотивации: теория ожиданий, справедливости и др.		
	<b>Практические занятия</b>		
	1. Выбор способа мотивации труда работника.	4	1,2,3
	<b>Содержание</b>		
<b>Тема 1.7. Координация (регулирование) как функция управления.</b>	1. Информация и её виды, требования к информации. Источники информации. Коммуникации в менеджменте. Виды и функции коммуникаций, их структура. Коммуникационные барьеры и их виды. Деловые совещания, переговоры и беседы как элементы коммуникационного процесса.	6	1,2
	2. Основы теории принятия управленческих решений. Требования к управленческим решениям. Факторы, влияющие на процесс принятия решений. Этапы рационального решения проблем.		
	3. Сущность и классификация конфликтов. Причины конфликтов. Их последствия: функциональные и дисфункциональные. Методы управления конфликтами. Пути преодоления конфликтных ситуаций.		
	<b>Практические занятия</b>		
	1. Организация проведения деловых совещаний и переговоров.	12	1,2
	2. Принятие управленческих решений.		
	3. Управление конфликтными ситуациями.		
	<b>Содержание</b>		
<b>Тема 1.8. Контроль как функция управления.</b>	1. Сущность контроля, его цели и задачи. Типы и виды контроля. Стадии проведения контроля.	2	1,2
	<b>Содержание</b>		
<b>Тема 1.9. Понятие и состав трудовых ресурсов организации</b>	1. Понятие и состав трудовых ресурсов организации. Виды численности персонала. Движение персонала и его показатели. Планирование трудовых ресурсов. Качественное и количественное планирование по-	4	1,2

	<p>требности в персонале. Набор, оценка и отбор персонала. Методы оценки и отбора. Значение резюме. Методика проведения собеседования. Прием на работу: содержание трудового договора и трудового контракта, отличия между ними. Испытательный срок.</p> <p>2. Развитие персонала. Сущность и необходимость развития персонала. Способы и приёмы обучения работников. Повышение квалификации и переквалификация персонала. Аттестация персонала. Понятие и виды деловой карьеры.</p> <p>3. Трудовой коллектив, его виды и этапы формирования. Формальные и неформальные организации. Разделение труда: сущность и значение. Виды разделения труда. Процесс делегирования полномочий.</p>		
	<p><b>Практические занятия</b></p> <p>1. Планирование потребности в трудовых ресурсах.</p> <p>2. Изучение методики проведения собеседования при отборе персонала.</p> <p>3. Изучение методики проведения аттестации персонала.</p> <p>4. Изучение методики планирования деловой карьеры.</p> <p>5. Изучение процесса делегирования полномочий.</p>	16	1,2,3
<p><b>Тема 1.10. Социально-психологические аспекты коллективного труда.</b></p>	<p><b>Содержание</b></p> <p>1. Руководство и лидерство. Стили управления. Решётка ГРИД. Формы и источники власти. Понятие и виды авторитета.</p> <p>2. Индивидуально-типологические особенности личности. Типы темпераментов и характеров.</p> <p>3. Этические критерии бизнеса. Этические нормы фирмы и менеджера. Деловой этикет.</p> <p>4. Деловое общение. Виды делового общения и их характеристика.</p> <p><b>Практические занятия</b></p> <p>1. Изучение способов влияния на работников.</p> <p>2. Изучение типов темпераментов и характеров работников предприятия.</p> <p>3. Изучение элементов делового этикета.</p>	2	1,2
<p><b>Самостоятельная работа при изучении раздела МДК 1. Менеджмент производственного подразделения ПМ 03</b></p> <p><b>Примерная тематика внеаудиторной самостоятельной работы</b></p> <p>1. Характеристика факторов прямого и косвенного воздействия внешней среды организации.</p> <p>2. Характеристика факторов внутренней среды организации.</p> <p>3. Управленческое обследование сильных и слабых сторон организации. Изучение методики SWOT – анализа.</p> <p>4. Характеристика основных разделов бизнес-плана. Бизнес-план полиграфического предприятия (пример).</p> <p>5. Профессиональные и личностные качества менеджера. Ограничения в саморазвитии.</p> <p>6. Поощрения и наказания как элементы системы мотивации труда. Правила поощрений и наказания взысканий.</p> <p>7. Коммуникационные барьеры и пути их преодоления.</p> <p>8. Классификация деловых совещаний. Технология и организация проведения деловых совещаний, переговоров, деловых бесед. Заключение договоров.</p> <p>9. Особенности проведение переговоров с представителями других стран.</p>	58		1,2

	<p>10. Классификация управленческих решений. Методы принятия решений.</p> <p>11. Понятие и виды стрессов. Признаки стресса. Причины стрессовых ситуаций.</p> <p>12. Стрессы и пути их преодоления и предотвращения.</p> <p>13. Эффективность менеджмента.</p> <p>14. Собеседование как основной метод отбора персонала: рекомендации работодателю и кандидату.</p> <p>15. Планирование деловой карьеры работников. Этапы профессионального становления работников.</p> <p>16. Сущность и необходимость делегирования полномочий. Виды полномочий. Отрицательные и положительные стороны делегирования полномочий.</p> <p>18. Правила делегирования полномочий. Ошибки при делегировании.</p> <p>19. Самоменеджмент: понятие, значение и его элементы.</p> <p>20. Типы менеджеров в соответствии с решёткой ГРИД и их характеристика.</p> <p>21. Виды власти и их характеристика.</p> <p>22. Психология малых групп.</p> <p>23. Элементы делового этикета и их характеристика.</p>	12	1,2,3
<p><b>Производственная практика (по профилю специальности)</b></p> <p><b>Виды работ</b></p> <p>1. Характеристика организационной структуры предприятия.</p> <p>2. Характеристика факторов внутренней среды организации.</p> <p>3. Управленческое обследование сильных и слабых сторон организации. Применение методики SWOT – анализа.</p> <p>4. Характеристика основных разделов бизнес-плана издательского проекта (по выбору студента). Бизнес-план полиграфического предприятия (по выбору студента).</p> <p>5. Характеристика системы мотивации труда. Правила поощрений и наложения взысканий.</p> <p>6. Составление карьерограммы сотрудника издательского/полиграфического предприятия.</p> <p>7. Характеристика делового этикета предприятия.</p>		44	
<p><b>МДК.03.02 Управление персоналом</b></p>			
<p><b>Тема 2.1. Система управления персоналом</b></p>	<p><b>Содержание</b></p> <p>1. Система управления персоналом и её элементы. Принципы и методы управления персоналом.</p> <p>2. Понятие, сущность и функции службы управления персоналом на предприятии. Организационная структура службы управления персоналом.</p> <p><b>Практические занятия</b></p> <p>1. Изучение организационной структуры службы управления персоналом.</p>	2	1,2
<p><b>Тема 2.2. Обеспечение системы управления персоналом.</b></p>	<p><b>Практические занятия</b></p> <p>1. Изучение содержания кадрового, информационного, технического и правового обеспечения управления персоналом.</p>	4	1,2
<p><b>Содержание</b></p> <p>1. Кадровое обеспечение подсистемы управления персоналом.</p> <p>2. Информационное обеспечение подсистемы управления персоналом.</p> <p>3. Техническое обеспечение подсистемы управления персоналом.</p> <p>4. Правовое обеспечение управления персоналом.</p> <p><b>Практические занятия</b></p> <p>1. Изучение содержания кадрового, информационного, технического и правового обеспечения управления персоналом.</p>	6	1,2	
<p><b>Практические занятия</b></p> <p>1. Изучение содержания кадрового, информационного, технического и правового обеспечения управления персоналом.</p>	4	1,2	

<b>Тема 2.3. Анализ кадрового потенциала предприятия.</b>	<b>Содержание</b>		4	1,2	
	1.	Сущность и методы анализа кадрового потенциала предприятия. Со- держание оценки кадрового потенциала. Методы оценки деятельности сотрудников. Оценочное интервью.			
	<b>Практические занятия</b>				
<b>Тема 2.4. Оценка эффективности управления персоналом.</b>	1.	Изучение содержания оценки кадрового потенциала. Отработка ме- тодики профессиональной ориентации и социальной адаптации со- трудников.	6	1,2,3	
	<b>Содержание</b>		4	1,2	
	1.	Оценка результатов деятельности персонала.	14	1,2	
2.	Оценка эффективности управления.				
<b>Самостоятельная работа при изучении раздела МДК.03.02 Управление персоналом ПМ03</b>  <b>Примерная тематика внеаудиторной самостоятельной работы</b> 1. Факторы внешней и внутренней среды. Функции управления персоналом. 2. Сущность, значение и виды разделения труда. Функциональное разделение труда. 3. Понятие, источники и технологии подбор персонала. Отбор и найм персонала. 4. Профессиональная ориентация и организационно-социальная адаптация персонала. 5. Управление производительностью труда. 6. Ответственность должностных лиц (административная, дисциплинарная, уголовная).				12	1,2,3
	<b>Производственная практика (по профилю специальности)</b> <b>Виды работ</b>				
	1. Изучение работы специалистов службы управления в издательстве.				
	2. Изучение методики профессиональной ориентации и социальной адаптации сотрудников.				
	3. Характеристика системы оценивания деятельности персонала с использованием различных методов.				
	4. Характеристика системы оценивания деятельности кадровой службы.				
	91				
<b>МДК.03.03 Продвижение про- дуктов и идей в сети интернет</b> <b>Тема 3.1. Интернет-маркетинг как часть маркетинга</b>	<b>Содержание</b>		4	1,2	
	1.	Интернет-маркетинг как часть маркетинга. Основные элементы и осо- бенности. Продукт. Поиск и занятие свободных ниш. Вирусный мар- кетинг			
	2.	Продукт. Позиционирование. Дизайн. Usability. Бизнес-планирование. Продвижение продукта/идей в сети Интернет. Создание рекламной кампании в сети Интернет. PR-кампания в Интернете			
	<b>Практические занятия</b>		2	1,2	
	1.	Анализ специфики мероприятий Интернет маркетинга в различных странах			
	<b>Содержание</b>				
<b>Тема 3.2. Средства маркетин- говых коммуникаций в сети Интернет</b>	1.	Средства маркетинговых коммуникаций в сети Интернет. Интерак- тивный Интернет-маркетинг: приложения и игры, ролики	2	1,2	
	2.	Преимущества поискового продвижения сайта. Перелинковка.	2	1,2	
	<b>Практические занятия</b>				



	1. Штрафные санкции поисковых систем в отношении сайтов		
<b>Тема 3.3. Контекстная реклама</b>	<b>Содержание</b> 1. Контекстная реклама: суть понятия, нормативно-правовая база, видо-вая классификация. Стратегии ведения контекстной рекламной кампании. Расчет эффективности контекстной рекламной кампании 2. Место контекстной рекламы в Интернет маркетинге. Рынок контекстной рекламы. Создание и настройка объявлений в Яндекс Директ, GoogleAdwords. Сервисы контекстной рекламы. Выбор инструментов продвижения в социальных сетях <b>Практические занятия</b> 1. Характеристика социальных сетей как инструментов продвижения.	6	1,2
<b>Тема 3.4. Поисковое продвижение сайта</b>	<b>Содержание</b> 1. Поисковое продвижение сайта (SEO). Поисковая оптимизация 2. SEO-оптимизация текста 3. Разработка мероприятий по баннерной рекламе <b>Практические занятия</b> 1. SEO-оптимизация текста: специализированные программы и приложения.	4	1,2
<b>Тема 3.5. Социальные сети как пространство продвижения</b>	<b>Содержание</b> 1. Средства Интернет коммуникации. Социальные сети. Порталы и блоги/влоги. Понятие и сутьность социальной сети. Интеграция сайта с социальными сетями 2. Основные принципы работы с аудиторией сайта. Классификация потребителей по отношению к интернет-проекту. <b>Практические занятия</b> 1. Создание интернет-магазина в социальных сетях.	2	1,2
<b>Тема 3.6. Технологии баннерной рекламы</b>	<b>Содержание</b> 1. Технологии баннерной рекламы 2. Медиапланирование. Проблемы конверсии. Основные принципы генерации входящего трафика веб-сайта - таргетинг, коммуникейшн-микс, тайминг <b>Практические занятия</b> 1. Характеристика применения технологий баннерной рекламы на практике (по выбору студента).	10	1,2,3
<b>Тема 3.7. Аудитория Интернета</b>	<b>Содержание</b> 1. Аудитория Интернета. Основные принципы работы с интернет-аудиторией. 2. Анализ спроса в сети Интернет. Web аналитика. 3. Стратегическое планирование кампании и оценка трафика <b>Практические занятия</b> 1. Анализ спроса продукта в сети Интернет (по выбору студента)	2	1,2
<b>Тема 3.8. Медиапланирование</b>	<b>Содержание</b> 1. Анализ спроса продукта в сети Интернет (по выбору студента)	2	1,2

	1.	Медиапланирование. Анализ эффективности интернет-рекламы. Веб-аналитика.		
	2.	Оценка Web-сервисов статистики посещений сайтов, их отличия и преимущества		
	<b>Практические занятия</b>			
	1.	Анализ эффективности интернет-рекламы (по выбору студента)	2	1,2
<b>Тема 3.9. Стратегия и планирование в Интернет-маркетинге</b>	<b>Содержание</b>		4	1,2
	1.	Стратегия и планирование в Интернет-маркетинге. Разработка маркетинговой стратегии в сети Интернет. Стратегическое планирование компании и оценка трафика. Составление прогноза бюджета мероприятий Интернет маркетинга. Понятие эффективности мероприятий Интернет маркетинга		
	2.	Celebrity-позиционирование на виртуальном рынке		
	<b>Содержание</b>		4	1,2
<b>Тема 3.10. Электронные платежные системы</b>	1.	Электронные платежные системы. Монетизация. Финансирование интернет-проектов.		
	2.	Ценообразование. Бесплатный контент завоевывает мир. Ценообразование товаров для интернет-магазинов. Политика ценообразования с низкой маржой. Конкуренция на торговых площадках. Добавленная стоимость как ключ к высокой маржинальности бизнеса и захвату большей доли рынка. Скидки и пакеты как инструмент для увеличения продаж.		
	<b>Примерная тематика внеаудиторной самостоятельной работы</b>		31	1,2
	1.	Специфика мероприятий Интернет маркетинга в России		
	2.	Составление структуры Web сайт компании.		
	3.	Разработка стратегии продвижения.		
	4.	PR-кампания в Интернете.		
	5.	Методы и особенности составления аналитического отчета мероприятий Интернет маркетинга.		
	6.	Оценка Web-сервисов статистики посещений сайтов, их отличия и преимущества.		
	7.	Бесплатный контент.		
	8.	Ценообразование товаров для интернет-магазинов.		
	<b>Производственная практика (по профилю специальности)</b>		12	1,2,3
	<b>Виды работ:</b> 1. Охарактеризовать применение технологий интернет-маркетинга организацией. 2. Охарактеризовать интернет-аудиторию организации. 3. Провести поисковую оптимизацию сайта. 4. Провести оптимизацию рекламного текста о продукте организации. 5. Охарактеризовать медиапланирование организации.		*	(должно соответствовать указанному количеству часов в пункте 1.3 паспорта примерной программы)
<b>Всего</b>				

*Внутри каждого раздела указываются междисциплинарные курсы и соответствующие темы. По каждой теме описывается содержание учебного материала (в дидактических единицах), наименования необходимых лабораторных работ и практических занятий (отдельно по каждому виду), а также примерная тематика самостоятельной работы. Если предусмотрены курсовые работы (проекты) по профессиональному модулю, описывается примерная тематика. Объем часов определяется по каждой позиции столбца 3 (отмечено звездочкой \*). Уровень освоения проставляется напротив дидактических единиц в столбце 4 (отмечено двумя звездочками \*\*).*

Для характеристики уровня освоения учебного материала используются следующие обозначения:

- 1 – ознакомительный (узнавание ранее изученных объектов, свойств);
- 2 – репродуктивный (выполнение деятельности по образцу, инструкции или под руководством);
- 3 – продуктивный (планирование и самостоятельное выполнение деятельности, решение проблемных задач).

## **4. УСЛОВИЯ РЕАЛИЗАЦИИ ПРОФЕССИОНАЛЬНОГО МОДУЛЯ**

### **4.1. Требования к минимальному материально-техническому обеспечению**

Реализация профессионального модуля предполагает наличие учебного кабинета для проведения лекционных и практических занятий.

Оборудование учебного кабинета: 96 лавок, 94 парты, доска комбинированная Board SYS ТЭ1\*400К, компьютер ПЭВМ НИКС А5000-ITX и монитор Acer 21.5" Viseo223DXb с выходом в Интернет, наглядные пособия, обеспечивающие тематические иллюстрации.

Технические средства обучения: проектор Epson EB-1430Wi; внешний пульт управления в комплекте; кронштейн (крепление) настенный в комплекте; модуль беспроводной сети Wi-Fi Epson ELPAP07; видеочамера AXIS M5014.

Реализация профессионального модуля предполагает обязательную производственную практику.

### **4.2. Информационное обеспечение обучения**

#### **Перечень рекомендуемых учебных изданий, Интернет-ресурсов, дополнительной литературы**

##### **Основные источники:**

1. Информационные технологии в маркетинге : учебник и практикум для среднего профессионального образования / С. В. Карпова [и др.] ; под общей редакцией С. В. Карповой. — Москва : Издательство Юрайт, 2020. — 367 с. — (Профессиональное образование). — ISBN 978-5-9916-9115-4. — Текст : электронный // ЭБС Юрайт [сайт]. — URL: <https://www.biblio-online.ru/bcode/452841> (дата обращения: 21.03.2020).
2. Зельдович, Б. Менеджмент в медиаиндустрии : учебник для среднего профессионального образования / Б. З. Зельдович. — 2-е изд., испр. и доп. — Москва : Издательство Юрайт, 2020. — 293 с. — (Профессиональное образование). — ISBN 978-5-534-12565-8. — Текст : электронный // ЭБС Юрайт [сайт]. — URL: <https://biblio-online.ru/bcode/457100> (дата обращения: 20.03.2020).

##### **Дополнительные источники:**

1. Михалева, Е. П. Менеджмент : учебное пособие для среднего профессионального образования / Е. П. Михалева. — 2-е изд., перераб. и доп. — Москва : Издательство Юрайт, 2020. — 191 с. — (Профессиональное образование). — ISBN 978-5-9916-5662-7. — Текст : электронный //

- ЭБС Юрайт [сайт]. — URL: <https://www.biblio-online.ru/bcode/449621> (дата обращения: 21.03.2020).
2. Управление персоналом : учебник и практикум для среднего профессионального образования / А. А. Литвинюк [и др.] ; под редакцией А. А. Литвинюка. — 2-е изд., перераб. и доп. — Москва : Издательство Юрайт, 2020. — 498 с. — (Профессиональное образование). — ISBN 978-5-534-01594-2. — Текст : электронный // ЭБС Юрайт [сайт]. — URL: <https://urait.ru/bcode/450928> (дата обращения: 12.05.2020).
  3. Синяева, И. М. Маркетинг : учебник для среднего профессионального образования / И. М. Синяева, О. Н. Жильцова. — 3-е изд., перераб. и доп. — Москва : Издательство Юрайт, 2020. — 495 с. — (Профессиональное образование). — ISBN 978-5-534-12516-0. — Текст : электронный // ЭБС Юрайт [сайт]. — URL: <https://www.biblio-online.ru/bcode/457271> (дата обращения: 21.03.2020).

#### **Интернет-ресурсы:**

- 1) ЭБС «Университетская библиотека онлайн» (<http://biblioclub.ru/>);
- 2) Электронная библиотека Издательского дома «Гребенников» (<http://grebennikon.ru/>);
- 3) Научная электронная библиотека eLIBRARY.ru (<http://elibrary.ru/>);
- 4) ЭБС издательства «Юрайт» (<http://www.biblio-online.ru/>);
- 5) ЭБС «Библиороссика» (<http://bibliorossica.com/>);
- 6) База данных EastView (<http://ebiblioteka.ru/>);
- 7) База данных международного индекса научного цитирования – Scopus (<http://www.scopus.com/>);
- 8) Видеотека учебных фильмов «Решение» (<http://eduvideo.online>);
- 9) Президентская библиотека им. Б.Н.Ельцина (<https://www.prlib.ru/>);
- 10) Университетская информационная система РОССИЯ (УИС РОССИЯ) (<https://uisrussia.msu.ru/>);
- 11) Диссертационный зал Российской государственной библиотеки (<http://diss.rsl.ru>);
- 12) Научное наследие России (<http://e-heritage.ru/index.html>);
- 13) Электронная библиотека учебников (<http://studentam.net>);
- 14) Cyberleninka (<http://cyberleninka.ru/journal>);
- 15) Единое окно доступа к образовательным ресурсам (<http://window.edu.ru/library>);
- 16) Электронные библиотеки. Электронные библиотеки, словари, энциклопедии (<http://gigabaza.ru/doc/131454.html>);
- 17) Библиотека юридической литературы (<http://pravo.eup.ru/>);
- 18) Международный индекс научного цитирования Web of Science (Web of Knowledge) (<http://login.webofknowledge.com/>).

### 4.3. Общие требования к организации образовательного процесса

Обязательным условием допуска к производственной практике (по профилю специальности) в рамках профессионального модуля «Корректурка» является освоение учебных дисциплин профессионального модуля.

### 4.4. Кадровое обеспечение образовательного процесса

Требования к квалификации педагогических (инженерно-педагогических) кадров, обеспечивающих обучение по междисциплинарному курсу (курсам): наличие высшего профессионального образования, соответствующего профилю модуля «Управление и организация деятельности производственного подразделения».

## 5. КОНТРОЛЬ И ОЦЕНКА РЕЗУЛЬТАТОВ ОСВОЕНИЯ ПРОФЕССИОНАЛЬНОГО МОДУЛЯ (ВИДА ПРОФЕССИОНАЛЬНОЙ ДЕЯТЕЛЬНОСТИ)

<b>Результаты (освоенные профессиональные компетенции)</b>	<b>Основные показатели оценки результата</b>	<b>Формы и методы контроля и оценки</b>
ПК 3.1. Планировать работу производственного подразделения.	планировать работу производственного подразделения; разрабатывать структуру управления конкретным подразделением; знать функции управления; знать сущность структуры управления; виды контроля; знать особенности тактического и стратегического планирования	Текущий контроль в форме: - защиты практических занятий;- контрольных работ по темам МДК. Дневники по учебной и производственной практике и по каждому из
ПК 3.2. Рассчитывать основные технико-экономические показатели редакционно-издательского процесса.	рассчитывать основные технико-экономические показатели работы издательства; знать основные показатели работы издательства и методику их расчета	разделов профессионального модуля. Анализ и оценка качества проведения пробных уроков и занятий.
ПК 3.3. Выбирать оптимальный вариант технологического процесса изготовления разных видов печатной продукции.	выбирать оптимальные варианты технологического процесса изготовления разных видов печатной продукции; разрабатывать варианты	Экзамены по междисциплинарным курсам и профессиональному

	оформления и изготовления различных видов издательской продукции; показатели и методику сравнения различных вариантов изготовления издательской продукции	модулю.
ПК 3.4. Оформлять издательские договоры.	оформлять издательские договора; работать с авторами и заказчиками, составлять и заключать авторский договор и договор на изготовление издательской продукции; знать правила составления издательских договоров, типовые разделы договоров	
ПК 3.5. Проводить рекламные мероприятия по продвижению издательской продукции.	проводить рекламные кампании; организовывать рекламную кампанию и оценивать ее эффективность; знать этапы рекламной кампании; знать цели, задачи, функции рекламы; знать виды продвижения	
ПК 3.6. Принимать участие в разработке бизнес-плана издательского проекта.	разрабатывать бизнес-план издательского проекта; составлять основные разделы бизнес-плана; знать структуру бизнес-плана; знать требования к разработке бизнес-плана; знать характеристики основных разделов бизнес-плана.	

Формы и методы контроля и оценки результатов обучения должны позволять проверять у обучающихся не только сформированность профессиональных компетенций, но и развитие общих компетенций и обеспечивающих их умений.

<b>Результаты (освоенные общие компетенции)</b>	<b>Основные показатели оценки результата</b>	<b>Формы и методы контроля и оценки</b>
---	--	---

<p>ОК 1. Понимать сущность и социальную значимость своей будущей профессии, проявлять к ней устойчивый интерес.</p>	<p>демонстрирует интерес к будущей профессии.  – качественно выполняет порученные задания.  – применяет знания и умения на практике</p>	<p>Интерпретация результатов наблюдений за деятельностью обучающегося в процессе освоения образовательной программы</p>
<p>ОК 2. Организовывать собственную деятельность, определять методы решения профессиональных задач, оценивать их эффективность и качество</p>	<p>выбирает и применяет методы и способы решения профессиональных задач в области управления персоналом,  – определяет потребности в персонале,  – ориентируется в локальных нормативных актах организации;  – оформляет резюме и анкету сотрудника;  – оценивает деловые и профессиональные качества сотрудников организации;  – качественно выполняет практические задания</p>	
<p>ОК 3. Принимать решения в стандартных и нестандартных ситуациях и нести за них ответственность.</p>	<p>определяет проблему в профессионально-ориентированных ситуациях;  – предлагает способы и варианты решения проблемы, оценивает ожидаемый результат;  – планирует поведение в профессионально ориентированных проблемных ситуациях, вносит коррективы, контролирует ситуацию;  – несет ответственность за принятое решение.  – решает стандартные и нестандартные профессиональные задачи в области управления персоналом.</p>	
<p>ОК 4. Осуществлять поиск, анализ и оценку информации, необходимой для постановки и решения профессиональных задач, профессионального и личностного развития</p>	<p>Осуществляет эффективный поиск необходимой информации; –использует различные источники информации, включая электронные; –анализирует информацию из различных источников;  – понимает способы поиска и анализа информации;  – пользуется словарями, справочной</p>	



	<p>литературой, материалами периодических изданий;</p> <ul style="list-style-type: none"> <li>– грамотно выражает свои мысли в беседе с руководителем;</li> <li>– умеет устанавливать контакт с клиентом, выявляя его потребности;</li> <li>– применяет найденную информацию для выполнения профессиональных ситуаций и задач</li> </ul>	
<p>ОК 5. Использовать информационно-коммуникационные технологии для совершенствования профессиональной деятельности</p>	<p>владеет компьютерными навыками;</p> <ul style="list-style-type: none"> <li>– понимает область применения справочно-правовых систем «Гарант» и «Консультант Плюс»;</li> <li>– работает с информационными справочно-правовыми системами;</li> <li>– владеет навыками работы в сети Интернет;</li> <li>– работает с электронной почтой и ресурсами локальных и глобальных информационных сетей;</li> <li>– применяет основные функции и принципы делового общения;</li> <li>– использует необходимые нормы и правила этикета в профессиональной деятельности.</li> </ul>	
<p>ОК 6. Работать в коллективе и команде, взаимодействовать с руководством, коллегами и социальными партнерами</p>	<p>взаимодействует с другими обучающимися, преподавателями и наставниками в ходе обучения;</p> <ul style="list-style-type: none"> <li>– понимает общие цели;</li> <li>– формулирует вопросы по проблемам руководства коллективом;</li> </ul>	
<p>ОК 7. Брать на себя ответственность за работу членов команды (подчиненных), результат выполнения заданий.</p>	<p>добровольно берет на себя ответственность за общекомандный результат;</p> <ul style="list-style-type: none"> <li>– делает анализ и коррекцию результатов собственной работы</li> <li>– осознанно ставит цели овладения различными видами работ и определяет соответствующий результат деятельности.</li> </ul>	
<p>ОК 8. Самостоятельно определять задачи профессионального и лич-</p>	<p>организует самостоятельные занятия при изучении профессионального модуля;</p>	

ностного развития, заниматься самообразованием, осознанно планировать повышение квалификации.	– осознанно планирует свою деятельность, занимается самообразованием и саморазвитием	
ОК 9. Ориентироваться в условиях частой смены технологий в профессиональной деятельности.	Осуществляет анализ инноваций в области разработки новых методов управления персоналом; – проводит анализ рынка труда, оценивает потенциальных кандидатов на вакантные должности	

## 5.1. Перечень вопросов, выносимых для получения дифференциального зачета по междисциплинарному курсу

### МДК 1. Менеджмент производственного подразделения

1. Сущность, система, объекты и субъекты управления. Организация, как объект управления.
2. Сущность, цели и задачи менеджмента.
3. Принципы и методы управления. Функции управления.
4. Планирование, как функция управления.
5. Организация, как функция управления.
6. Мотивация, как составляющая цикла управления.
7. Контроль, его цели и задачи в процессе управления производственным подразделением.
8. Факторы прямого воздействия внешней среды организации: конкуренты, поставщики, потребители, законы и государственные органы, профсоюзы.
9. Факторы косвенного воздействия внешней среды организации: экономика, политика, НТП, социокультурный и международный факторы.
10. Характеристика внутренней среды организации. Элементы внутренней среды организации. Цели, их характеристики и направления. Характеристики задач. Организационная структура управления, ее типы и виды.
11. Сущность и принципы планирования. Виды планов.
12. процесс стратегического планирования и его этапы. Элементы стратегического планирования.
13. Миссия организации, цели, анализ внешней среды.
14. Метод SWOT – анализа. Анализ стратегических альтернатив, выбор стратегии, ее реализация и оценка.
15. Бизнес-план как вид стратегических планов. Основные разделы и этапы составления бизнес-плана.
16. Организационная структура управления: сущность и основные

- требования.
17. Типы организационных структур управления. Преимущества и недостатки различных типов организационных структур.
  18. Сущность, виды и методы организационного планирования работы руководителя. Виды организационных планов. Их цели и задачи.
  19. Сущность и значение мотивации и стимулирования труда.
  20. Содержательные теории мотивации: классификация потребностей по Маслоу; иерархия потребностей по МакКлелланду; иерархия потребности по Герцбергу.
  21. Процессуальные теории мотивации: теория ожиданий, справедливости и др.
  22. Информация и её виды, требования к информации. Источники информации. Коммуникации в менеджменте. Виды и функции коммуникаций, их структура.
  23. Деловые совещания, переговоры и беседы как элементы коммуникационного процесса.
  24. Основы теории принятия управленческих решений. Требования к управленческим решениям.
  25. Сущность и классификация конфликтов. Методы управления конфликтами. Пути преодоления конфликтных ситуаций.
  26. Сущность контроля, его цели и задачи. Типы и виды контроля. Стадии проведения контроля.
  27. Понятие и состав трудовых ресурсов организации. Виды численности персонала. Движение персонала и его показатели. Планирование трудовых ресурсов.
  28. Набор, оценка и отбор персонала. Методы оценки и отбора. Значение резюме. Методика проведения собеседования.
  29. Развитие персонала. Сущность и необходимость развития персонала.
  30. Понятие и виды деловой карьеры.
  31. Трудовой коллектив, его виды и этапы формирования.
  32. Руководство и лидерство. Стили управления. Решётка ГРИД. Формы и источники власти. Понятие и виды авторитета.
  33. Индивидуально-типологические особенности личности. Типы темпераментов и характеров.
  34. Этические критерии бизнеса. Этические нормы фирмы и менеджера. Деловой этикет.
  35. Деловое общение. Виды делового общения и их характеристика.

### **МДК.03.02 Управление персоналом**

1. Система управления персоналом и её элементы.
2. Принципы и методы управления персоналом.
3. Понятие, сущность и функции службы управления персоналом на предприятии.
4. Организационная структура службы управления персоналом.
5. Кадровое обеспечение подсистемы управления персоналом.
6. Информационное обеспечение подсистемы управления персоналом.
7. Техническое обеспечение подсистемы управления персоналом.
8. Правовое обеспечение управления персоналом.
9. Сущность и методы анализа кадрового потенциала предприятия.
10. Содержание оценки кадрового потенциала.
11. Оценка результатов деятельности персонала.
12. Оценка эффективности управления.
13. Методы оценки деятельности сотрудников.
14. Оценочное интервью.

### **МДК.03.03**

1. Интернет-маркетинг как часть маркетинга. Основные элементы и особенности.
2. Продукт. Поиск и занятие свободных ниш.
3. Вирусный маркетинг
4. Продукт. Позиционирование. Дизайн. Usability. Б
5. бизнес-планирование
6. Продвижение продукта/идей в сети Интернет.
7. Создание рекламной кампании в сети Интернет.
8. PR-кампания в Интернете
9. Средства маркетинговых коммуникаций в сети Интернет.
10. Интерактивный Интернет-маркетинг: приложения и игры, ролики
11. Преимущества поискового продвижения сайта.
12. Контекстная реклама: суть понятия, нормативно-правовая база, видовая классификация.
13. Место контекстной рекламы в Интернет маркетинге. Рынок контекстной рекламы.
14. Сервисы контекстной рекламы.
15. Поисковое продвижение сайта (SEO). Поисковая оптимизация
16. Средства Интернет коммуникации. Социальные сети. Порталы и блоги/влоги.
17. Понятие и сущность социальной сети. Интеграция сайта с социальными сетями
18. Медиапланирование. Проблемы конверсии. Основные принципы
19. генерации входящего трафика веб-сайта - таргетинг, коммуникейшн-микс, тайминг

20. Аудитория Интернета. Основные принципы работы с интернет-аудиторией.
21. Стратегия и планирование в Интернет-маркетинге. Разработка маркетинговой стратегии в сети Интернет
22. Составление прогноза бюджета мероприятий Интернет маркетинга. Понятие эффективности мероприятий Интернет маркетинга
23. Оценка Web-сервисов статистики посещений сайтов, их отличия и преимущества
24. Электронные платежные системы. Монетизация. Финансирование интернет-проектов.
25. Ценообразование. Бесплатный контент завоевывает мир.
26. Ценообразование товаров для интернет-магазинов.
27. Политика ценообразования с низкой маржой. Скидки и пакеты как инструмент для увеличения продаж.

## 5.2. Критерии оценки ответов

Для планирования расчета текущего рейтинга обучающегося используются следующие пропорции:

Вид учебного действия	Максимальная рейтинговая оценка, баллов
Академическая активность	10
практические задания	40
<i>из них: текущие практические задания</i>	20
<i>итоговое практическое задание</i>	20
рубежи текущего контроля	30
<b>ИТОГО:</b>	80

### **Критерии оценки теста:**

«Зачтено» - если обучающийся правильно выполнил не менее 2/3 всей работы или допустил не более одной грубой ошибки и двух недочетов, не более одной грубой и одной негрубой ошибки, не более трех негрубых ошибок, одной негрубой ошибки и трех недочетов, при наличии четырех-пяти недочетов.

«Не зачтено» - если число ошибок и недочетов превысило норму для оценки 3 или правильно выполнено менее 2/3 всей работы.

### **Требования к выполнению доклада.**

Рекомендуется следующая структура доклада:

- титульный лист, содержание доклада;
- краткое изложение;
- цели и задачи;
- изложение характера исследований и рассмотренных проблем, гипотезы, спорные вопросы;

источники информации, методы сбора и анализа данных, степень их полноты и достоверности;

анализ и толкование полученных в работе результатов;

выводы и оценки;

библиография и приложения.

Время выступления докладчика не должно превышать 10 минут.

Основные требования к оформлению доклада:

- титульный лист должен включать название доклада, наименование кафедры, фамилию обучающийся;

- все использованные литературные источники сопровождаются библиографическим описанием;

- приводимая цитата из источника берется в кавычки (оформляются сноски);

- единицы измерения должны применяться в соответствии с действующими стандартами;

- все названия литературных источников следует приводить в соответствии с новейшими изданиями;

- рекомендуется включение таблиц, графиков, схем, если они отражают основное содержание или улучшают ее наглядность;

- названия фирм, учреждений, организаций и предприятий должны именоваться так, как они указываются в источнике;

#### ***Критерии оценки доклада***

При выполнении доклада обучающийся должен продемонстрировать умение кратко излагать прочитанный материал, а также умение обобщать и анализировать материал по теме доклада.

Максимальная оценка за доклад: 8 баллов.

Основными критериями оценки доклада являются:

актуальность выбранной темы и излагаемого материала – 2 балла;

содержательность – 2 балла;

структура и оформление доклада – 1 балл;

четкость и выразительность выступления – 1 балл;

умение пользоваться конспектом – 1 балл;

точность и полнота ответов на вопросы – 1 балл.

#### ***Презентация***

##### ***Требования к презентациям***

1. Объем презентации 20 -50 слайдов.

2. На титульном слайде должно быть отражено:

наименование факультета;

наименование кафедры;

тема презентации;

фамилия, имя, отчество, специальность, форма обучения, номер группы автора презентации;

фамилия, имя, отчество, степень, звание, должность руководитель работы;

год выполнения работы.

3. В презентации должны быть отражено обоснование актуальности представляемого материала, цели и задачи работы.

4. Содержание презентации должно включать наиболее значимый материал доклада, а также, при необходимости, таблицы, диаграммы, рисунки, фотографии, карты, видео – вставки, звуковое сопровождение.

5. Заключительный слайд должен содержать информацию об источниках информации для презентации.

#### ***Критерии оценки презентации***

1. Объем презентации 20 -50 слайдов (1 балл).

2. Правильность оформления титульного слайда (0,5 балла);

3. Актуальность отобранного материала, обоснованность формулировки цели и задач работы (0,5 балла);

4. Наглядность и логичность презентации, обоснованность использования таблиц, диаграмм, рисунков, фотографий, карт, видео – вставок, звукового сопровождения; правильный выбор шрифтов, фона, других элементов дизайна слайда (2 балла).

5. Объем и качество источников информации (не менее 2-х интернет – источников и не менее 2-х литературных источников).

#### ***Требования к выполнению Эссе(реферата)***

Реферат (от лат. referre – сообщать) – краткое изложение в письменном виде или в форме публикации доклада, содержания научного труда (трудов), литературы по теме. Работа над рефератом условно разделяется на выбор темы, подбор литературы, подготовку и защиту плана; написание теоретической части и всего текста с указанием библиографических данных используемых источников, подготовку доклада, выступление с ним. Тематика рефератов полностью связана с основными вопросами изучаемого курса.

Тему реферата обучающийся выбирает самостоятельно, но если на одну тему претендует несколько обучающихся, на помощь приходит преподаватель. Список литературы к темам не дается, и обучающийся самостоятельно ведут библиографический поиск, причем им не рекомендуется ограничиваться университетской библиотекой.

Важно учитывать, что написание реферата требует от обучающийся определенных усилий. Особое внимание следует уделить подбору литературы, методике ее изучения с целью отбора и обработки собранного материала, обоснованию актуальности темы и теоретического уровня обоснованности используемых в качестве примеров фактов какой-либо деятельности.

Выбрав тему реферата, начав работу над литературой, необходимо составить план. Изучая литературу, продолжается обдумывание темы, осмысливание прочитанного, делаются выписки, сопоставляются точки зрения разных авторов и т.д. Реферативная работа сводится к тому, чтобы в ней выделились две взаимосвязанные стороны: во-первых, ее следует рассматривать как учебное задание, которое должен выполнить обучаемый, а во-вторых, как форму научной работы, творческого воображения при выполнении учебного задания.

Наличие плана реферата позволяет контролировать ход работы, избежать формального переписывания текстов из первоисточников.

Оформление реферата включает титульный лист, оглавление и краткий список использованной литературы. Список использованной литературы размещается на последней странице рукописи или печатной форме реферата. Реферат выполняется в письменной или печатной форме на белых листах формата А4 (210 x 297 мм). Шрифт Times New Roman, кегель 14, через 1,5 интервала при соблюдении следующих размеров текста: верхнее поле – 25 мм, нижнее – 20 мм, левое – 30 мм, правое – 15 мм. Нумерация страниц производится вверху листа, по центру. Титульный лист нумерации не подлежит.

Рефераты должны быть написаны простым, ясным языком, без претензий на наукообразность. Следует избегать сложных грамматических оборотов, непривычных терминов и символов. Если же такие термины и

символы все-таки приводятся, то необходимо разъяснять их значение при первом упоминании в тексте реферата. Это правило касается и дипломных работ.

Объем реферата предполагает тщательный отбор информации, необходимой для краткого изложения вопроса. Важнейший этап – редактирование готового текста реферата и подготовка к обсуждению. Обсуждение требует хорошей ориентации в материале темы, умения выделить главное, поставить дискуссионный вопрос, привлечь внимание слушателей к интересной литературе, логично и убедительно изложить свои мысли.

Рефераты обязательно подлежат защите. Процедура защиты начинается с определения оппонентов защищающего свою работу. Они стремятся дать основательный анализ работы обучающийся, обращают внимание на положительные моменты и недостатки реферата, дают общую оценку содержанию, форме преподнесения материала, характеру использованной литературы. Иногда они дополняют тот или иной раздел реферата. Последнее особенно ценно, ибо говорит о глубоком знании обучающийся-оппонентом изучаемой проблемы.

Обсуждение не ограничивается выслушиванием оппонентов. Другие обучающийся имеют право уточнить или опровергнуть какое-либо утверждение. Преподаватель предлагает любому обучающийся задать вопрос по существу доклада или попытаться подвести итог обсуждению.

### **Алгоритм работы над рефератом**

#### **1. Выбор темы**

Тема должна быть сформулирована грамотно (с литературной точки зрения);

В названии реферата следует поставить четкие рамки рассмотрения темы;

Желательно избегать слишком длинных названий;

Следует по возможности воздерживаться от использования в названии спорных с научной точки зрения терминов, излишней наукообразности, а также чрезмерного упрощения формулировок.



2. Реферат следует составлять из пяти основных частей: введения; основной части; заключения; списка литературы; приложений.

### 3. Основные требования к введению:

Во введении не следует концентрироваться на содержании; введение должно включать краткое обоснование актуальности темы реферата, где требуется показать, почему данный вопрос может представлять научный интерес и есть ли связь представляемого материала с современностью. Таким образом, тема реферата должна быть актуальна либо с научной точки зрения, либо с современных позиций.

Очень важно выделить цель, а также задачи, которые требуется решить для выполнения цели;

Введение должно содержать краткий обзор изученной литературы, в котором указывается взятый из того или иного источника материал, кратко анализируются изученные источники, показываются их сильные и слабые стороны;

Объем введения составляет две страницы текста.

### 4. Требования к основной части реферата:

Основная часть содержит материал, отобранный для рассмотрения проблемы;

Также основная часть должна включать в себя собственно мнение учащихся и сформулированные самостоятельные выводы, опирающиеся на приведенные факты;

Материал, представленный в основной части, должен быть логически изложен и распределен по параграфам, имеющим свои названия;

В изложении основной части необходимо использовать сноски (в первую очередь, когда приводятся цифры и чьи-то цитаты);

Основная часть должна содержать иллюстративный материал (графики, таблицы и т. д.);

Объем основной части составляет около 10 страниц.

### 5. Требования к заключению:

В заключении формулируются выводы по параграфам, обращается внимание на выдвинутые во введении задачи и цели;

Заключение должно быть четким, кратким, вытекающим из содержания основной части.

### 6. Требования к оформлению списка литературы (по ГОСТу):

Необходимо соблюдать правильность последовательности записи источников: сначала следует писать фамилию, а после инициалы; название работы не ставится в кавычки; после названия сокращенно пишется место издания; затем идет год издания; наконец, называется процитированная страница.

### ***Критерии оценки реферата***

Обучающийся, защищающий реферат, должен рассказать о его актуальности, поставленных целях и задачах, изученной литературе, структуре основной части, сделанных в ходе работы выводах.

По окончании выступления ему может быть задано несколько вопросов по представленной проблеме.

Оценка складывается из соблюдения требований к реферату, грамотного раскрытия темы, умения четко рассказывать о представленном реферате, способности понять суть задаваемых по работе вопросов и найти точные ответы на них.

*Реферат, в котором полностью освещена тема и который оформлен согласно требованиям, оценивается до 15 баллов.*

В процессе определения рубежного рейтинга обучающегося используется следующая шкала:

<b>Рубежный рейтинг</b>	<b>Критерии оценки освоения обучающимся учебной дисциплины в ходе контрольных мероприятий промежуточной аттестации</b>
19-20 рейтинговых баллов	обучающийся глубоко и прочно усвоил программный материал, исчерпывающе, последовательно, грамотно и логически стройно его излагает, тесно увязывает с задачами и будущей деятельностью, не затрудняется с ответом при видоизменении задания, свободно справляется с задачами и практическими заданиями, правильно обосновывает принятые решения, умеет самостоятельно обобщать и излагать материал, не допуская ошибок ( <i>отлично</i> )
16-18 рейтинговых баллов	обучающийся твердо знает программный материал, грамотно и по существу излагает его, не допуская существенных неточностей в ответе на вопрос, может правильно применять теоретические положения и владеет необходимыми умениями и навыками при выполнении практических заданий ( <i>хорошо</i> )
13-15 рейтинговых баллов	обучающийся освоил основной материал, но не знает отдельных деталей, допускает неточности, недостаточно правильные формулировки, нарушает последовательность в изложении программного материала и испытывает затруднения в выполнении практических заданий ( <i>удовлетворительно</i> )
1-12 рейтинговых баллов	обучающийся не знает значительной части программного материала, допускает существенные ошибки, с большими затруднениями выполняет практические задания, задачи ( <i>неудовлетворительно</i> )
0 баллов	не аттестован

## 5. ЛИСТ РЕГИСТРАЦИИ ИЗМЕНЕНИЙ

№ п/п	Содержание изменения	Реквизиты документа	Дата введения изменения
1.	Утверждена и введена в действие решением Ученого совета Российского государственного социального университета на основании Федерального государственного образовательного стандарта среднего профессионального образования по специальности <b>42.02.02 Издательское дело</b> , утвержденного приказом Министерства образования и науки Российской Федерации от 14.05.2014 №511.	Протокол заседания ПЦК изобразительной деятельности и продуктивных видов деятельности, дизайна, рекламы № 10 от «06» мая 2020 года	01.09.2020
2.	Актуализация учебного плана	Протокол заседания ПЦК изобразительной деятельности и продуктивных видов деятельности, дизайна, рекламы № 11 от «11» мая 2021 года	01.09.2021



Министерство науки и высшего образования Российской Федерации  
ФЕДЕРАЛЬНОЕ ГОСУДАРСТВЕННОЕ БЮДЖЕТНОЕ ОБРАЗОВАТЕЛЬНОЕ УЧРЕЖДЕНИЕ  
ВЫСШЕГО ОБРАЗОВАНИЯ  
**«РОССИЙСКИЙ ГОСУДАРСТВЕННЫЙ СОЦИАЛЬНЫЙ  
УНИВЕРСИТЕТ»**



УТВЕРЖДАЮ  
Директор Колледжа РГСУ  
А.В. Косоплечев  
«24» мая 2021 г.

**РАБОЧАЯ ПРОГРАММА ПРОФЕССИОНАЛЬНОГО МОДУЛЯ  
ПМ.04 ВЫПОЛНЕНИЕ РАБОТ ПО ОДНОЙ ИЛИ НЕСКОЛЬКИМ  
ПРОФЕССИЯМ РАБОЧИХ**

Наименование образовательной программы  
Издательское дело

Специальность  
**42.02.02 Издательское дело**

**ОБРАЗОВАТЕЛЬНАЯ ПРОГРАММА СРЕДНЕГО  
ПРОФЕССИОНАЛЬНОГО ОБРАЗОВАНИЯ - ПРОГРАММА  
ПОДГОТОВКИ СПЕЦИАЛИСТОВ СРЕДНЕГО ЗВЕНА**

Уровень профессионального образования  
Среднее профессиональное образование  
программа базовой подготовки  
на базе основного общего образования

Форма обучения  
**Очная**

Москва 2021 г

Рабочая программа профессионального модуля **ПМ.04 «Выполнение работ по одной или нескольким профессиям рабочих»** разработана на основании федерального государственного образовательного стандарта среднего профессионального образования по специальности **42.02.02 Издательское дело**, утвержденного приказом Министерства образования и науки Российской Федерации от 12.05.2014 г. №511, учебного плана по основной профессиональной образовательной программе среднего профессионального образования «Издательское дело» - программе подготовки специалистов среднего звена Специалистов издательского дела.

Рабочая программа профессионального модуля разработана рабочей группой в составе: преподаватель Колледжа РГСУ, преподаватель Колледжа РГСУ Шаповалова Н.А., преподаватель Колледжа РГСУ Коновалова Л.И., преподаватель Колледжа РГСУ Суярова Е.А.

Руководитель основной профессиональной образовательной программы



Преподаватель  
Чешенко Л.И.

(подпись)

Рабочая программа профессионального модуля обсуждена и утверждена на заседании ПЦК изобразительной деятельности и продуктивных видов деятельности, дизайна, рекламы

Протокол № 11 от «11» мая 2021 года

Председатель ПЦК



Е.А.Суярова

(подпись)

Рабочая программа профессионального модуля рецензирована и рекомендована к утверждению:

ЦДО «Факультет»  
Директор



М.В. Чернояров

## СОДЕРЖАНИЕ

	стр.
<b>1. ПАСПОРТ РАБОЧЕЙ ПРОГРАММЫ ПРОФЕССИОНАЛЬНОГО МОДУЛЯ</b>	5
<b>2. РЕЗУЛЬТАТЫ ОСВОЕНИЯ ПРОФЕССИОНАЛЬНОГО МОДУЛЯ</b>	7
<b>3. СТРУКТУРА И СОДЕРЖАНИЕ ПРОФЕССИОНАЛЬНОГО МОДУЛЯ</b>	8
<b>4 УСЛОВИЯ РЕАЛИЗАЦИИ ПРОФЕССИОНАЛЬНОГО МОДУЛЯ</b>	12
<b>5. КОНТРОЛЬ И ОЦЕНКА РЕЗУЛЬТАТОВ ОСВОЕНИЯ ПРОФЕССИОНАЛЬНОГО МОДУЛЯ (ВИДА ПРОФЕССИОНАЛЬНОЙ ДЕЯТЕЛЬНОСТИ)</b>	13

# **1. ПАСПОРТ РАБОЧЕЙ ПРОГРАММЫ ПРОФЕССИОНАЛЬНОГО МОДУЛЯ ПМ.01 ВЫПОЛНЕНИЕ РАБОТ ПО ОДНОЙ ИЛИ НЕСКОЛЬКИМ ПРОФЕССИЯМ РАБОЧИХ**

## **1.1. Область применения рабочей программы**

Рабочая программа профессионального модуля является частью основной профессиональной образовательной программы в соответствии с ФГОС по специальности 42.02.02 Издательское дело

в части освоения основного вида профессиональной деятельности (ВПД):

теоретические знания, практические умения и навыки, полученные в ходе изучения профессионального модуля, будут способствовать успешной работе выпускника области издательского дела, его социальной мобильности и конкурентоспособности на рынке труда, а также формированию таких социально-личностных качеств как целеустремленность, способность к быстрой социальной адаптации и реализации своего творческого личностного потенциала

и соответствующих профессиональных компетенций (ПК):

ПК 3.1. Планировать работу производственного подразделения.

ПК 3.2. Рассчитывать основные технико-экономические показатели редакционно-издательского процесса.

ПК 3.3. Выбирать оптимальный вариант технологического процесса изготовления разных видов печатной продукции.

ПК 3.4. Оформлять издательские договоры.

ПК 3.5. Проводить рекламные мероприятия по продвижению издательской продукции.

ПК 3.6. Принимать участие в разработке бизнес-плана издательского проекта.

Рабочая программа учебной дисциплины может быть использована также в дополнительном профессиональном образовании для повышения квалификации и профессиональной подготовки специалистов, имеющих базовый уровень образования.

## **1.2. Цели и задачи профессионального модуля – требования к результатам освоения профессионального модуля**

С целью овладения указанным видом профессиональной деятельности и соответствующими профессиональными компетенциями обучающийся в ходе освоения профессионального модуля должен:

**иметь практический опыт:**

- организации документационного обеспечения управления и функционирования организации;

- работы с программными средствами учета, хранения, обработки и поиска документов;
- организации справочно-информационной деятельности с документами

**уметь:**

- применять нормативные правовые акты в управленческой деятельности;
- подготавливать проекты управленческих решений;
- обрабатывать поступающие и отправляемые документы, систематизировать их, составлять номенклатуру дел и формировать документы в дела;
- готовить и проводить совещания, деловые встречи, приемы и презентации

**знать:**

- нормативные правовые акты в области организации управленческой деятельности;
- основные правила хранения и защиты служебной информации
- систему архивных учреждений в Российской Федерации и организацию Архивного фонда Российской Федерации;
- систему хранения и обработки документов;
- разновидности деловых встреч, приемов;
- правила проведения телефонных переговоров, презентаций;
- регистрационные формы документов.

**1.3. Рекомендуемое количество часов на освоение рабочей программы профессионального модуля:**

всего – 348 часов, в том числе:

максимальной учебной нагрузки обучающегося – 348 часов, включая:

обязательной аудиторной учебной нагрузки обучающегося – 208 часов;

самостоятельной работы обучающегося – 104 часа;

и производственной практики – 36 часов.

**2. РЕЗУЛЬТАТЫ ОСВОЕНИЯ ПРОФЕССИОНАЛЬНОГО МОДУЛЯ**

Результатом освоения профессионального модуля является овладение обучающимися видом профессиональной деятельности «Выполнение работ по одной или нескольким профессиям рабочих», в том числе профессиональными (ПК) и общими (ОК) компетенциями:

<b>Код</b>	<b>Наименование результата обучения</b>
ПК 3.1.	Планировать работу производственного подразделения.
ПК 3.2.	Рассчитывать основные технико-экономические показатели редакционно-издательского процесса.



ПК 3.3	Выбирать оптимальный вариант технологического процесса изготовления разных видов печатной продукции.
ПК 3.4.	Оформлять издательские договоры.
ПК 3.5.	Проводить рекламные мероприятия по продвижению издательской продукции.
ПК 3.6.	Принимать участие в разработке бизнес-плана издательского проекта.
ОК 1	Понимать сущность и социальную значимость своей будущей профессии, проявлять к ней устойчивый интерес.
ОК 2	Организовывать собственную деятельность, выбирать типовые методы и способы выполнения профессиональных задач, оценивать их эффективность и качество.
ОК 3	Принимать решения в стандартных и нестандартных ситуациях и нести за них ответственность.
ОК 4	Осуществлять поиск и использование информации, необходимой для эффективного выполнения профессиональных задач, профессионального и личностного развития.
ОК 5	Использовать информационно-коммуникационные технологии в профессиональной деятельности.
ОК 6	Работать в коллективе и команде, эффективно общаться с коллегами, руководством, потребителями.
ОК 7	Брать на себя ответственность за работу членов команды (подчиненных), результат выполнения заданий.
ОК 8	Самостоятельно определять задачи профессионального и личностного развития, заниматься самообразованием, осознанно планировать повышение квалификации.
ОК 9	Ориентироваться в условиях частой смены технологий в профессиональной деятельности.

### 3. СТРУКТУРА И СОДЕРЖАНИЕ ПРОФЕССИОНАЛЬНОГО МОДУЛЯ 3.1. Тематический план профессионального модуля ПМ.02. Выполнение работ по одной или нескольким профессиям рабочих

Коды профессиональных компетенций	Наименования разделов профессионального модуля *	Всего часов (макс. учебная нагрузка и практики)	Объем времени, отведенный на освоение междисциплинарного курса (курсов)						Практика	
			Обязательная аудиторная учебная нагрузка обучающегося			Самостоятельная работа обучающегося			Учебная, часов	Производственная (по профилю специальности), часов <i>(если предусмотрена рассредоточенная практика)</i>
			Всего, часов	в т.ч. лабораторные работы и практические занятия, часов	в т.ч. курсовая работа (проект), часов	Всего, часов	в т.ч. курсовая работа (проект), часов			
1	2	3	4	5	6	7	8	9	10	
ПК 3.1 - 3.6	Раздел 1. Выполнение работ по одной или нескольким профессиям рабочих (делопроизводитель)	312	208	104	*	104	*			
	Производственная практика (по профилю специальности), часов <i>(если предусмотрена итоговая (концентрированная) практика)</i>	36						*	36	
	Экзамен квалификационный	6								
	<b>Всего:</b>	<b>348</b>	<b>208</b>	<b>104</b>	<b>*</b>	<b>104</b>	<b>*</b>	<b>*</b>	<b>36</b>	

\* Раздел профессионального модуля – часть примерной программы профессионального модуля, которая характеризуется логической завершенностью и направлена на освоение одной или нескольких профессиональных компетенций. Раздел профессионального модуля может состоять из междисциплинарного курса или его части и соответствующих частей учебной и производственной практик. Наименование раздела профессионального модуля должно начинаться с отглагольного существительного и отражать совокупность осваиваемых компетенций, умений и знаний.

### 3.2. Содержание обучения по профессиональному модулю (ПМ)

#### ПМ.04. Выполнение работ по одной или нескольким профессиям рабочих

Наименование разделов профессионального модуля (ПМ), дисциплинарных курсов (МДК) и тем	Содержание учебного материала, лабораторные работы и практические занятия, самостоятельная работа обучающихся, курсовая работа (проект) (если предусмотрены)	Объем часов	Уровень освоения
1	2	3	4
Раздел 1 ПМ 04.		348	
<b>МДК 03.01.</b> <b>Выполнение работ по одной или нескольким профессиям рабочих (делопроизводитель)</b>		312	
<b>Тема 1.1.</b> <b>Делопроизводство как одна из функций управления</b>	<b>Содержание</b>	18	
	1. Краткая история становления и развития делопроизводства в России		2
	2. Нормативно – методическая база делопроизводства		2
	<b>Практические занятия</b>	34	
	1. Составление штатного расписания		
<b>Тема 1.2.</b> <b>Организация труда работников службы документационного обеспечения управления</b>	<b>Содержание</b>	18	
	1. Общие требования к организации и условиям труда работников службы ДОУ		2
	2. Организация и оборудование рабочего места делопроизводителя.		2
	3. Формы организации делопроизводства.		
	<b>Практические занятия</b>	34	
	1. Составление должностной инструкции		2

	делопроизводителя		
<b>Тема 1.3. Оформление реквизитов документов.</b>	<b>Содержание</b>	18	2
	1	Формуляр – образец организационно-распорядительных документов (ОРД).	
	2	Виды и назначение бланков Правила оформления основных реквизитов документов.	2
<b>Тема 1.4. Составление и оформление служебных документов.</b>	<b>Практические занятия</b>	34	2
	1	Оформление бланков с угловым и продольным расположением штампа	
	2	Оформление основных реквизитов документов.	
	<b>Содержание</b>	18	
	1	Виды и назначение служебных документов. Справочно-информационная документация	
	2	Служебные письма. Виды служебных писем. Правила составления текста делового письма.	
	<b>Практические занятия</b>		
	1	Составление и оформление служебных писем.	34
			2
	<b>Самостоятельная работа при изучении раздела МДК 03.01. Выполнение работ по одной или нескольким профессиям рабочих (делопроизводитель) ПМ 02</b>	104	
	Ознакомление ГОСТ Р 6.30-2003. Изучение Типовой инструкции по делопроизводству. Выполнение реферата по теме: «Цели и задачи Государственной системы документационного обеспечения управления».		
	Выполнение реферата по теме: «Рациональная организация рабочих мест и труда работников делопроизводства». Изучение конспектов занятий.		
	Ознакомление с Трудовым Кодексом РФ в части обеспечения условий, отвечающих требованиям охраны труда и гигиены труда. Изучение видов и назначения служебных документов. Выполнение реферата на темы: «Распорядительная документация», «Справочно-информационная документация»		
	<b>Производственная практика</b>	36	
	<b>Виды работ</b> Принимать и регистрировать поступающую корреспонденцию, направлять её в структурные подразделения организации. Отправлять исполненную документацию адресам с применением современных видов организационной техники Рассматривать		

<p>документы и передавать их на исполнение с учетом резолюции руководителей организации Оформлять регистрационные карточки и создавать банк данных. Вести картотеку учета прохождения документальных материалов. Осуществлять проверку за прохождением документов Составлять и оформлять служебные документы, материалы с использованием формуляров документов конкретных видов</p>		
<p><b>Всего</b></p>	<p><b>348</b></p>	

## **4. УСЛОВИЯ РЕАЛИЗАЦИИ ПРОФЕССИОНАЛЬНОГО МОДУЛЯ**

### **4.1. Требования к минимальному материально-техническому обеспечению**

Реализация профессионального модуля предполагает наличие учебных кабинетов. Оборудование учебных кабинетов и рабочих мест кабинетов: посадочные места по количеству обучающихся; рабочее место преподавателя; систематизированные по типам наглядные пособия; раздаточный материал, видео и аудио - записи, CD, DVD; интерактивная доска с лицензионным программным обеспечением и мультимедиапроектор.

### **4.2. Информационное обеспечение обучения**

**Перечень рекомендуемых учебных изданий, Интернет-ресурсов, дополнительной литературы**

**Основные источники:**

1. Корнеев, И. К. Документационное обеспечение управления + тесты в ЭБС : учебник и практикум для среднего профессионального образования / И. К. Корнеев, А. В. Пшенко, В. А. Машурцев. — 2-е изд., перераб. и доп. — Москва : Издательство Юрайт, 2020. — 384 с. — (Профессиональное образование). — ISBN 978-5-534-05022-6. — Текст : электронный // ЭБС Юрайт [сайт]. — URL: <http://biblio-online.ru/bcode/453688>
2. Кузнецов, И. Н. Документационное обеспечение управления персоналом : учебник и практикум для среднего профессионального образования / И. Н. Кузнецов. — Москва : Издательство Юрайт, 2019. — 521 с. — (Профессиональное образование). — ISBN 978-5-534-04451-5. — Текст : электронный // ЭБС Юрайт [сайт]. — URL: <http://biblio-online.ru/bcode/444432>

**Дополнительные источники:**

1. Доронина, Л. А. Документационное обеспечение управления : учебник и практикум для среднего профессионального образования / Л. А. Доронина, В. С. Иритикова. — Москва : Издательство Юрайт, 2020. — 233 с. — (Профессиональное образование). — ISBN 978-5-534-05783-6. — Текст : электронный // ЭБС Юрайт [сайт]. — URL: <http://biblio-online.ru/bcode/453767>
2. Абуладзе, Д. Г. Документационное обеспечение управления персоналом : учебник и практикум для среднего профессионального образования / Д. Г. Абуладзе, И. Б. Выпрямкина, В. М. Маслова. — Москва : Издательство Юрайт, 2020. — 299 с. — (Профессиональное образование)

образование). — ISBN 978-5-534-01543-0. — Текст : электронный // ЭБС Юрайт [сайт]. — URL: <http://biblio-online.ru/bcode/452443>

#### **Интернет-ресурсы:**

- 1) ЭБС «Университетская библиотека онлайн» (<http://biblioclub.ru/>);
- 2) Электронная библиотека Издательского дома «Гребенников» (<http://grebennikon.ru/>);
- 3) Научная электронная библиотека eLIBRARY.ru (<http://elibrary.ru/>);
- 4) ЭБС издательства «Юрайт» (<http://www.biblio-online.ru/>);
- 5) ЭБС «Библиороссика» (<http://bibliorossica.com>);
- 6) База данных EastView (<http://ebiblioteka.ru/>);
- 7) База данных международного индекса научного цитирования – Scopus (<http://www.scopus.com/>);
- 8) Видеотека учебных фильмов «Решение» (<http://eduvideo.online>);
- 9) Президентская библиотека им. Б.Н.Ельцина (<https://www.prilib.ru/>);
- 10) Университетская информационная система РОССИЯ (УИС РОССИЯ) (<https://uisrussia.msu.ru/>);
- 11) Диссертационный зал Российской государственной библиотеки (<http://diss.rsl.ru>);
- 12) Научное наследие России (<http://e-heritage.ru/index.html>);
- 13) Электронная библиотека учебников (<http://studentam.net>);
- 14) Cyberleninka (<http://cyberleninka.ru/journal>);
- 15) Единое окно доступа к образовательным ресурсам (<http://window.edu.ru/library>);
- 16) Электронные библиотеки. Электронные библиотеки, словари, энциклопедии (<http://gigabaza.ru/doc/131454.html>);
- 17) Библиотека юридической литературы (<http://pravo.eup.ru/>);
- 18) Международный индекс научного цитирования Web of Science (Web of Knowledge) (<http://login.webofknowledge.com/>).

#### **4.3. Общие требования к организации образовательного процесса**

Обязательным условием допуска к производственной практике (по профилю специальности) в рамках профессионального модуля «Выполнение работ по одной или нескольким профессиям рабочих» является освоение учебной практики наблюдений и показательных уроков.

#### **4.4. Кадровое обеспечение образовательного процесса**

Требования к квалификации педагогических (инженерно-педагогических) кадров, обеспечивающих обучение по междисциплинарному курсу (курсам): наличие высшего профессионального образования, соответствующего

профилю модуля «Выполнение работ по одной или нескольким профессиям рабочих».

**Требования к квалификации педагогических кадров, осуществляющих руководство практикой:** дипломированные специалисты – преподаватели междисциплинарных курсов.

## 5. КОНТРОЛЬ И ОЦЕНКА РЕЗУЛЬТАТОВ ОСВОЕНИЯ ПРОФЕССИОНАЛЬНОГО МОДУЛЯ (ВИДА ПРОФЕССИОНАЛЬНОЙ ДЕЯТЕЛЬНОСТИ)

Результаты (освоенные профессиональные компетенции)	Основные показатели оценки результата	Формы и методы контроля и оценки
ПК.3.1 Планировать работу производственного подразделения.	Эффективное планирование работы и функционирования производственного подразделения	экспертная оценка плана на практическом занятии, дифференцированном зачете, экзамене
ПК.3.2 Рассчитывать основные технико-экономические показатели редакционно-издательского процесса.	Выбирать рациональные способы и методы осуществления редакционно-издательского процесса	экспертная оценка деятельности обучающихся на практике;
ПК.3.3 Выбирать оптимальный вариант технологического процесса изготовления разных видов печатной продукции.	Применять знания при выборе оптимального варианта технологического процесса изготовления разных видов печатной продукции	- экспертная оценка анализа в ходе практических занятий и практики
ПК.3.4. Оформлять издательские договоры.	Оформление издательских договоров в соответствие с нормативными документами и современными тенденциями в издательском деле	экспертная оценка плана на практическом занятии, дифференцированном зачете, экзамене
ПК.3.5. Проводить рекламные мероприятия по продвижению издательской продукции.	Реализовывать кампании по продвижению издательской продукции	формализованное наблюдение за деятельностью обучающихся на практике.
ПК. 3.6. Принимать участие в разработке бизнес-плана	Предоставить алгоритм разработки бизнес плана	формализованное наблюдение за



издательского проекта.	издательского проекта	деятельностью обучающихся на практике.
------------------------	-----------------------	--

Формы и методы контроля и оценки результатов обучения должны позволять проверять у обучающихся не только сформированность профессиональных компетенций, но и развитие общих компетенций и обеспечивающих их умений.

<b>Результаты (освоенные общие компетенции)</b>	<b>Основные показатели оценки результата</b>	<b>Формы и методы контроля и оценки</b>
Понимать сущность и социальную значимость своей будущей профессии, проявлять к ней устойчивый интерес.	демонстрирует интерес к будущей профессии. – качественно выполняет порученные задания. – применяет знания и умения на практике	Наблюдение, мониторинг, оценка содержания портфолио студента
Организовывать собственную деятельность, определять методы решения профессиональных задач, оценивать их эффективность и качество	выбирает и применяет методы и способы решения профессиональных задач в области управления персоналом, – определяет потребности в персонале, – ориентируется в локальных нормативных актах организации; – оформляет резюме и анкету сотрудника; – оценивает деловые и профессиональные качества сотрудников организации; – качественно выполняет практические задания	Интерпретация результатов наблюдений за деятельностью обучающегося в процессе освоения профессионального модуля и образовательной программы
Принимать решения в стандартных и нестандартных ситуациях и нести за них ответственность.	определяет проблему в профессионально-ориентированных ситуациях; – предлагает способы и варианты решения проблемы, оценивает ожидаемый результат; – планирует поведение в профессионально ориентированных проблемных ситуациях, вносит коррективы, контролирует ситуацию; – несет ответственность за принятое решение. – решает стандартные и нестандартные профессиональные задачи в области управления	Экспертная оценка анализа педагогической деятельности, конкретных педагогических ситуаций в период педагогической (учебной и производственной) практики, на практических занятиях

	персоналом.	
Осуществлять поиск, анализ и оценку информации, необходимой для постановки и решения профессиональных задач, профессионального и личностного развития	Осуществляет эффективный поиск необходимой информации; –использует различные источники информации, включая электронные; –анализирует информацию из различных источников; – понимает способы поиска и анализа информации; – пользуется словарями, справочной литературой, материалами периодических изданий; – грамотно выражает свои мысли в беседе с руководителем; – умеет устанавливать контакт с клиентом, выявляя его потребности; – применяет найденную информацию для выполнения профессиональных ситуаций и задач	Экспертная оценка в процессе защиты рефератов, докладов, выступлений, использование электронных источников
Использовать информационно-коммуникационные технологии для совершенствования профессиональной деятельности	владеет компьютерными навыками; – понимает область применения справочно-правовых систем «Гарант» и «Консультант Плюс»; – работает с информационными справочно-правовыми системами; – владеет навыками работы в сети Интернет; – работает с электронной почтой и ресурсами локальных и глобальных информационных сетей; – применяет основные функции и принципы делового общения; – использует необходимые нормы и правила этикета в профессиональной деятельности.	Наблюдение за навыками работы в глобальных, корпоративных и локальных информационных сетях
Работать в коллективе и команде, взаимодействовать с руководством, коллегами и социальными партнерами	взаимодействует с другими обучающимися, преподавателями и наставниками в ходе обучения; – понимает общие цели; – формулирует вопросы по проблемам руководства коллективом;	Наблюдение за ролью обучающегося в группе; портфолио
Брать на себя ответственность за работу членов команды (подчиненных), результат выполнения заданий.	добровольно берет на себя ответственность за общекомандный результат; – делает анализ и коррекцию результатов собственной работы – осознанно ставит цели овладения	Интерпретация результатов наблюдений за деятельностью обучающегося в процессе освоение

	различными видами работ и определяет соответствующий результат деятельности.	профессионального модуля и образовательной программы. Экспертная оценка выполнения практического задания (решение ситуативной задачи, разработка проекта) на практическом занятии и / или экзамене (зачете)
Самостоятельно определять задачи профессионального и личностного развития, заниматься самообразованием, осознанно планировать повышение квалификации.	организует самостоятельные занятия при изучении профессионального модуля; – осознанно планирует свою деятельность, занимается самообразованием и саморазвитием	Контроль графика выполнения индивидуальной самостоятельной работы обучающегося; открытые защиты творческих и проектных работ
Ориентироваться в условиях частой смены технологий в профессиональной деятельности.	Осуществляет анализ инноваций в области разработки новых методов управления персоналом; – проводит анализ рынка труда, оценивает потенциальных кандидатов на вакантные должности	Интерпретация результатов наблюдений за деятельностью обучающегося в процессе освоения

### 5.1. Перечень вопросов, выносимых для получения квалификационного экзамена по междисциплинарному курсу

#### МДК 04.01 Выполнение работ по одной или нескольким профессиям рабочих (делопроизводитель)

1. Автобиография, её структура и требования, предъявляемые к ней.
2. Доверенность, её структура и требования, предъявляемые к ней.
3. Заявление, его структура, типы заявлений и требования, предъявляемые к ним.
4. Объяснительная записка, её структура и требования, предъявляемые к ней.
5. Расписка, её структура и требования, предъявляемые к ней.
6. Устав организации, его структура и требования, предъявляемые к нему.
7. Положение организации (предприятия), его структура и требования, предъявляемые к нему.

8. Должностная инструкция, её структура и требования, предъявляемые к ней.
9. Правила внутреннего трудового распорядка, их структура и требования, предъявляемые к ним.
10. Штатное расписание, его структура и требования, предъявляемые к нему.
11. Памятка, её структура и требования, предъявляемые к ней.
12. Постановление, его структура и требования, предъявляемые к нему.
13. Приказ, его структура, типы приказов и требования, предъявляемые к нему.
14. Распоряжение, его структура и требования, предъявляемые к нему.
15. Указание как вид распорядительного документа, его структура и требования, предъявляемые к нему.
16. Управленческое решение, его структура, его виды и требования, предъявляемые к ним
17. Докладная записка, её структура и требования, предъявляемые к ней.
18. Протокол, его структура и требования, предъявляемые к нему.
19. Служебная записка, её структура и требования, предъявляемые к ней.
20. Справка, её структура, типы справок и требования, предъявляемые к ним.
21. Пресс-релиз, его структура и требования, предъявляемые к нему.
22. Письмо-приглашение, его структура и требования, предъявляемые к нему.
23. Гарантийное письмо, его структура и требования, предъявляемые к нему.
24. Письмо-просьба, его структура и требования, предъявляемые к нему.
25. Письмо-ответ, его структура и требования, предъявляемые к нему.
26. Благодарственное письмо, его структура и требования, предъявляемые к нему.
27. Сопроводительное письмо, его структура и требования, предъявляемые к нему.
28. Письмо-предложение, его структура и требования, предъявляемые к нему.
29. Резюме, его структура и требования, предъявляемые к нему

## 5.2. Критерии оценки ответов

Для планирования расчета текущего рейтинга обучающегося используются следующие пропорции:

<b>Вид учебного действия</b>	<b>Максимальная рейтинговая оценка, баллов</b>
Академическая активность	10
практические задания	40
<i>из них: текущие практические</i>	20

<i>задания</i>	
<i>итоговое практическое задание</i>	20
рубежи текущего контроля	30
<b><i>ИТОГО:</i></b>	80

***Критерии оценки теста:***

«Зачтено» - если обучающийся правильно выполнил не менее 2/3 всей работы или допустил не более одной грубой ошибки и двух недочетов, не более одной грубой и одной негрубой ошибки, не более трех негрубых ошибок, одной негрубой ошибки и трех недочетов, при наличии четырех-пяти недочетов.

«Не зачтено» - если число ошибок и недочетов превысило норму для оценки 3 или правильно выполнено менее 2/3 всей работы.

**Требования к выполнению доклада.**

Рекомендуется следующая структура доклада:

- титульный лист, содержание доклада;
- краткое изложение;
- цели и задачи;
- изложение характера исследований и рассмотренных проблем, гипотезы, спорные вопросы;
- источники информации, методы сбора и анализа данных, степень их полноты и достоверности;
- анализ и толкование полученных в работе результатов;
- выводы и оценки;
- библиография и приложения.

Время выступления докладчика не должно превышать 10 минут.

Основные требования к оформлению доклада:

- титульный лист должен включать название доклада, наименование кафедры, фамилию обучающийся;
- все использованные литературные источники сопровождаются библиографическим описанием;
- приводимая цитата из источника берется в кавычки (оформляются сноски);
- единицы измерения должны применяться в соответствии с действующими стандартами;
- все названия литературных источников следует приводить в соответствии с новейшими изданиями;
- рекомендуется включение таблиц, графиков, схем, если они отражают основное содержание или улучшают ее наглядность;
- названия фирм, учреждений, организаций и предприятий должны именоваться так, как они указываются в источнике;

***Критерии оценки доклада***

При выполнении доклада обучающийся должен продемонстрировать умение кратко излагать прочитанный материал, а также умение обобщать и анализировать материал по теме доклада.

Максимальная оценка за доклад: 8 баллов.

Основными критериями оценки доклада являются:

- актуальность выбранной темы и излагаемого материала – 2 балла;
- содержательность – 2 балла;
- структура и оформление доклада – 1 балл;
- четкость и выразительность выступления – 1 балл;
- умение пользоваться конспектом – 1 балл;
- точность и полнота ответов на вопросы – 1 балл.

### **Презентация**

#### **Требования к презентациям**

1. Объем презентации 20 -50 слайдов.
2. На титульном слайде должно быть отражено:
  - наименование факультета;
  - наименование кафедры;
  - тема презентации;
  - фамилия, имя, отчество, специальность, форма обучения, номер группы автора презентации;
  - фамилия, имя, отчество, степень, звание, должность руководитель работы;
  - год выполнения работы.
3. В презентации должны быть отражено обоснование актуальности представляемого материала, цели и задачи работы.
4. Содержание презентации должно включать наиболее значимый материал доклада, а также, при необходимости, таблицы, диаграммы, рисунки, фотографии, карты, видео – вставки, звуковое сопровождение.
5. Заключительный слайд должен содержать информацию об источниках информации для презентации.

#### **Критерии оценки презентации**

1. Объем презентации 20 -50 слайдов (1 балл).
2. Правильность оформления титульного слайда (0,5 балла);
3. Актуальность отобранного материала, обоснованность формулировки цели и задач работы (0,5 балла);
4. Наглядность и логичность презентации, обоснованность использования таблиц, диаграмм, рисунков, фотографий, карт, видео – вставок, звукового сопровождения; правильный выбор шрифтов, фона, других элементов дизайна слайда (2 балла).
5. Объем и качество источников информации (не менее 2-х интернет – источников и не менее 2-х литературных источников).

#### **Требования к выполнению Эссе(реферата)**

Реферат (от лат. referre – сообщать) – краткое изложение в письменном виде или в форме публикации доклада, содержания научного труда (трудов), литературы по теме. Работа над рефератом условно разделяется на выбор темы, подбор литературы, подготовку и защиту плана; написание теоретической части и всего текста с указанием библиографических данных используемых источников, подготовку доклада, выступление с ним.

Тематика рефератов полностью связана с основными вопросами изучаемого курса.

Тему реферата обучающийся выбирает самостоятельно, но если на одну тему претендует несколько обучающихся, на помощь приходит преподаватель. Список литературы к темам не дается, и обучающийся самостоятельно ведет библиографический поиск, причем им не рекомендуется ограничиваться университетской библиотекой.

Важно учитывать, что написание реферата требует от обучающегося определенных усилий. Особое внимание следует уделить подбору литературы, методике ее изучения с целью отбора и обработки собранного материала, обоснованию актуальности темы и теоретического уровня обоснованности используемых в качестве примеров фактов какой-либо деятельности.

Выбрав тему реферата, начав работу над литературой, необходимо составить план. Изучая литературу, продолжается обдумывание темы, осмысливание прочитанного, делаются выписки, сопоставляются точки зрения разных авторов и т.д. Реферативная работа сводится к тому, чтобы в ней выделились две взаимосвязанные стороны: во-первых, ее следует рассматривать как учебное задание, которое должен выполнить обучаемый, а во-вторых, как форму научной работы, творческого воображения при выполнении учебного задания.

Наличие плана реферата позволяет контролировать ход работы, избежать формального переписывания текстов из первоисточников.

Оформление реферата включает титульный лист, оглавление и краткий список использованной литературы. Список использованной литературы размещается на последней странице рукописи или печатной форме реферата. Реферат выполняется в письменной или печатной форме на белых листах формата А4 (210 x 297 мм). Шрифт Times New Roman, кегель 14, через 1,5 интервала при соблюдении следующих размеров текста: верхнее поле – 25 мм, нижнее – 20 мм, левое – 30 мм, правое – 15 мм. Нумерация страниц производится вверху листа, по центру. Титульный лист нумерации не подлежит.

Рефераты должны быть написаны простым, ясным языком, без претензий на наукообразность. Следует избегать сложных грамматических оборотов, непривычных терминов и символов. Если же такие термины и

символы все-таки приводятся, то необходимо разъяснять их значение при первом упоминании в тексте реферата. Это правило касается и дипломных работ.

Объем реферата предполагает тщательный отбор информации, необходимой для краткого изложения вопроса. Важнейший этап – редактирование готового текста реферата и подготовка к обсуждению. Обсуждение требует хорошей ориентации в материале темы, умения выделить главное, поставить дискуссионный вопрос, привлечь внимание слушателей к интересной литературе, логично и убедительно изложить свои мысли.

Рефераты обязательно подлежат защите. Процедура защиты начинается с определения оппонентов защищающего свою работу. Они стремятся дать основательный анализ работы обучающийся, обращают внимание на положительные моменты и недостатки реферата, дают общую оценку содержанию, форме преподнесения материала, характеру использованной литературы. Иногда они дополняют тот или иной раздел реферата. Последнее особенно ценно, ибо говорит о глубоком знании обучающийся-оппонентом изучаемой проблемы.

Обсуждение не ограничивается заслушиванием оппонентов. Другие обучающийся имеют право уточнить или опровергнуть какое-либо утверждение. Преподаватель предлагает любому обучающийся задать вопрос по существу доклада или попытаться подвести итог обсуждению.

### **Алгоритм работы над рефератом**

#### **1. Выбор темы**

Тема должна быть сформулирована грамотно (с литературной точки зрения);

В названии реферата следует поставить четкие рамки рассмотрения темы;

Желательно избегать слишком длинных названий;

Следует по возможности воздерживаться от использования в названии спорных с научной точки зрения терминов, излишней наукообразности, а также чрезмерного упрощения формулировок.

2. Реферат следует составлять из пяти основных частей: введения; основной части; заключения; списка литературы; приложений.

#### **3. Основные требования к введению:**

Во введении не следует концентрироваться на содержании; введение должно включать краткое обоснование актуальности темы реферата, где требуется показать, почему данный вопрос может представлять научный интерес и есть ли связь представляемого материала с современностью. Таким образом, тема реферата должна быть актуальна либо с научной точки зрения, либо с современных позиций.

Очень важно выделить цель, а также задачи, которые требуется решить для выполнения цели;

Введение должно содержать краткий обзор изученной литературы, в котором указывается взятый из того или иного источника материал, кратко анализируются изученные источники, показываются их сильные и слабые стороны;

Объем введения составляет две страницы текста.

#### **4. Требования к основной части реферата:**

Основная часть содержит материал, отобранный для рассмотрения проблемы;

Также основная часть должна включать в себя собственно мнение учащихся и сформулированные самостоятельные выводы, опирающиеся на приведенные факты;



Материал, представленный в основной части, должен быть логически изложен и распределен по параграфам, имеющим свои названия;

В изложении основной части необходимо использовать сноски (в первую очередь, когда приводятся цифры и чьи-то цитаты);

Основная часть должна содержать иллюстративный материал (графики, таблицы и т. д.);

Объем основной части составляет около 10 страниц.

5. Требования к заключению:

В заключении формулируются выводы по параграфам, обращается внимание на выдвинутые во введении задачи и цели;

Заключение должно быть четким, кратким, вытекающим из содержания основной части.

6. Требования к оформлению списка литературы (по ГОСТу):

Необходимо соблюдать правильность последовательности записи источников: сначала следует писать фамилию, а после инициалы; название работы не ставится в кавычки; после названия сокращенно пишется место издания; затем идет год издания; наконец, называется процитированная страница.

### ***Критерии оценки реферата***

Обучающийся, защищающий реферат, должен рассказать о его актуальности, поставленных целях и задачах, изученной литературе, структуре основной части, сделанных в ходе работы выводах.

По окончании выступления ему может быть задано несколько вопросов по представленной проблеме.

Оценка складывается из соблюдения требований к реферату, грамотного раскрытия темы, умения четко рассказывать о представленном реферате, способности понять суть задаваемых по работе вопросов и найти точные ответы на них.

*Реферат, в котором полностью освещена тема и который оформлен согласно требованиям, оценивается до 15 баллов.*

В процессе определения рубежного рейтинга обучающегося используется следующая шкала:

<b>Рубежный рейтинг</b>	<b>Критерии оценки освоения обучающимся учебной дисциплины в ходе контрольных мероприятий промежуточной аттестации</b>
-------------------------	--

19-20 рейтинговых баллов	обучающийся глубоко и прочно усвоил программный материал, исчерпывающе, последовательно, грамотно и логически стройно его излагает, тесно увязывает с задачами и будущей деятельностью, не затрудняется с ответом при видоизменении задания, свободно справляется с задачами и практическими заданиями, правильно обосновывает принятые решения, умеет самостоятельно обобщать и излагать материал, не допуская ошибок ( <i>отлично</i> )
16-18 рейтинговых баллов	обучающийся твердо знает программный материал, грамотно и по существу излагает его, не допуская существенных неточностей в ответе на вопрос, может правильно применять теоретические положения и владеет необходимыми умениями и навыками при выполнении практических заданий ( <i>хорошо</i> )
13-15 рейтинговых баллов	обучающийся освоил основной материал, но не знает отдельных деталей, допускает неточности, недостаточно правильные формулировки, нарушает последовательность в изложении программного материала и испытывает затруднения в выполнении практических заданий ( <i>удовлетворительно</i> )
1-12 рейтинговых баллов	обучающийся не знает значительной части программного материала, допускает существенные ошибки, с большими затруднениями выполняет практические задания, задачи ( <i>неудовлетворительно</i> )
0 баллов	не аттестован

## 5. ЛИСТ РЕГИСТРАЦИИ ИЗМЕНЕНИЙ

№ п/п	Содержание изменения	Реквизиты документа	Дата введения изменения
1.	Утверждена и введена в действие решением Ученого совета Российского государственного социального университета на основании Федерального государственного образовательного стандарта среднего профессионального образования по специальности <b>42.02.02 Издательское дело</b> , утвержденного приказом Министерства образования и науки Российской Федерации от 14.05.2014 №511.	Протокол заседания ПЦК изобразительной деятельности и продуктивных видов деятельности, дизайна, рекламы № 10 от «06» мая 2020 года	01.09.2020
2.	Актуализация учебного плана	Протокол заседания ПЦК изобразительной деятельности и продуктивных видов деятельности, дизайна, рекламы № 11 от «11» мая 2021 года	01.09.2021