



МИНИСТЕРСТВО НАУКИ И ВЫСШЕГО ОБРАЗОВАНИЯ РОССИЙСКОЙ ФЕДЕРАЦИИ
ФЕДЕРАЛЬНОЕ ГОСУДАРСТВЕННОЕ БЮДЖЕТНОЕ ОБРАЗОВАТЕЛЬНОЕ
УЧРЕЖДЕНИЕ ВЫСШЕГО ОБРАЗОВАНИЯ

**«РОССИЙСКИЙ ГОСУДАРСТВЕННЫЙ СОЦИАЛЬНЫЙ
УНИВЕРСИТЕТ»**

**РАБОЧИЕ ПРОГРАММЫ ДИСЦИПЛИН (МОДУЛЕЙ)
ЧАСТЬ 1**

**ОСНОВНАЯ ПРОФЕССИОНАЛЬНАЯ ОБРАЗОВАТЕЛЬНАЯ
ПРОГРАММА
ВЫСШЕГО ОБРАЗОВАНИЯ - ПРОГРАММА БАКАЛАВРИАТА**

**Направление подготовки
«Направление подготовки
«39.03.03 Организация работы с молодежью»**

**Направленность (профиль)
«Технологии реализации молодежной политики»**

Уровень профессионального образования

Высшее образование – бакалавриат

**Год начала подготовки по основной профессиональной образовательной
программе**

2020



Министерство науки и высшего образования Российской Федерации
Федеральное государственное бюджетное образовательное учреждение
высшего образования
«Российский государственный социальный университет»

УТВЕРЖДАЮ

Декан гуманитарного факультета

_____/ Г.Ю. Никипорец-Такигава

«28» мая 2021 г.

РАБОЧАЯ ПРОГРАММА ДИСЦИПЛИНЫ

ФИЛОСОФИЯ

Направление подготовки

«39.03.03 – Организация работы с молодежью»

Направленность (профиль)

«Технологии реализации молодежной политики»

ОБРАЗОВАТЕЛЬНАЯ ПРОГРАММА ВЫСШЕГО ОБРАЗОВАНИЯ – ПРОГРАММА БАКАЛАВРИАТА

Форма обучения

Очная

Москва, 2020

Рабочая программа дисциплины «Философия» разработана на основании федерального государственного образовательного стандарта высшего образования – *бакалавриата* по направлению подготовки 39.03.03 «Организация работы с молодежью», утвержденного приказом Министерства образования и науки Российской Федерации от 05.02.2018 г. № 77, учебного плана по основной профессиональной образовательной программе высшего образования - программы *бакалавриата* по направлению подготовки 39.03.03 «Организация работы с молодежью», а также с учетом рекомендованной примерной основной образовательной программой и с учетом следующих профессиональных стандартов, сопряженных с профессиональной деятельностью выпускника:

03 Социальное обслуживание;

03.015 Специалист по работе с молодежью.

Рабочая программа дисциплины (модуля) разработана рабочей группой в составе: к.ф.н., доцент А.В. Суслов.

Руководитель основной образовательной программы д.соц.н., доцент, профессор факультета социальной работы

О.В. Бессчетнова

Рабочая программа дисциплины (модуля) обсуждена и утверждена на заседании Ученого совета гуманитарного факультета.

Протокол № 10 от «28» мая 2020 года.

Декан гуманитарного факультета к.филол.н., PhD, д.полит.н., доцент

Г.Ю. Никипорец-Такигава

(подпись)

Рабочая программа дисциплины (модуля) рекомендована к утверждению представителями организаций-работодателей :

Наименование организации-работодателя
должность

И.О. Фамилия

(подпись)

Наименование организации-работодателя
должность

И.О. Фамилия

(подпись)

Рабочая программа дисциплины (модуля) рецензирована и рекомендована к утверждению:

Д.ф.н., профессор кафедры философии МГПУ

Б.Н. Бессонов

(подпись)

Д.ф.н., профессор гуманитарного факультета РГСУ

О.Б. Скородумова

(подпись)

Согласовано

Научная библиотека, директор

И.Г. Маляр

(подпись)

СОДЕРЖАНИЕ

РАЗДЕЛ 1. ПАСПОРТ РАБОЧЕЙ ПРОГРАММЫ УЧЕБНОЙ ДИСЦИПЛИНЫ	3
1.1 Цель и задачи дисциплины	3
1.2. Место учебной дисциплины в структуре основной профессиональной образовательной программы высшего образования-программы бакалаврита	4
1.3 Планируемые результаты обучения по учебной дисциплине в рамках планируемых результатов освоения основной профессиональной образовательной программы высшего образования – программы бакалавриата, соотнесенные с установленными индикаторами достижения компетенций.	4
РАЗДЕЛ 2. СТРУКТУРА И СОДЕРЖАНИЕ ДИСЦИПЛИНЫ	5
2.1 Объем учебной дисциплины, включая контактную работу обучающегося с педагогическими работниками и самостоятельную работу обучающегося	5
2.2. Учебно-тематический план учебной дисциплины	6
РАЗДЕЛ 3. УЧЕБНО-МЕТОДИЧЕСКОЕ ОБЕСПЕЧЕНИЕ САМОСТОЯТЕЛЬНОЙ РАБОТЫ ОБУЧАЮЩИХСЯ ПО УЧЕБНОЙ ДИСЦИПЛИНЕ	7
3.1. Виды самостоятельной работы обучающихся по учебной дисциплине	7
3.2 Методические указания к самостоятельной работе по учебной дисциплине.....	8
РАЗДЕЛ 4. ФОНД ОЦЕНОЧНЫХ СРЕДСТВ ДЛЯ ПРОВЕДЕНИЯ ПРОМЕЖУТОЧНОЙ АТТЕСТАЦИИ ОБУЧАЮЩИХСЯ ПО УЧЕБНОЙ ДИСЦИПЛИНЕ	16
4.1. Форма промежуточной аттестации обучающегося по учебной дисциплине.....	16
4.2. Перечень компетенций с указанием этапов их формирования в процессе освоения образовательной программы.....	16
4.3 Описание показателей и критериев оценивания компетенций на различных этапах их формирования, описание шкал оценивания.....	17
4.4 Типовые контрольные задания или иные материалы, необходимые для оценки знаний, умений, навыков и (или) опыта деятельности, характеризующих этапы формирования компетенций в процессе освоения образовательной программы	19
4.5 Методические материалы, определяющие процедуры оценивания знаний, умений, навыков и (или) опыта деятельности, характеризующих этапы формирования компетенций	22
РАЗДЕЛ 5. УСЛОВИЯ РЕАЛИЗАЦИИ ДИСЦИПЛИНЫ.....	23
5.1. Перечень основной и дополнительной учебной литературы для освоения учебной дисциплины.....	23
5.3 Методические указания для обучающихся по освоению учебной дисциплины	24
5.4 Информационно-технологическое обеспечение образовательного процесса по учебной дисциплине.....	27
5.5 Материально-техническое обеспечение образовательного процесса по учебной дисциплине	27
5.6 Образовательные технологии	27
ЛИСТ РЕГИСТРАЦИИ ИЗМЕНЕНИЙ	28

РАЗДЕЛ 1. ПАСПОРТ РАБОЧЕЙ ПРОГРАММЫ УЧЕБНОЙ ДИСЦИПЛИНЫ

1.1 Цель и задачи учебной дисциплины

Цель и задачи учебной дисциплины заключаются в получении обучающимися теоретических знаний об основах философии с последующим применением в профессиональной сфере и практических навыков по работе с оригинальными и адаптированными философскими текстами; развитию навыков критического восприятия и оценки источников информации, умении логично формулировать, излагать и отстаивать собственное видение проблем и способов их разрешения; овладении приемами ведения дискуссии, полемики, диалога.

Задачи учебной дисциплины:

1. Формирование знаний об истории возникновения, развитии и современном состоянии философской проблематики; понимание ее методологической и мировоззренческой значимости для становления молодого специалиста, т.е. формирование философской культуры будущего специалиста на основе обширного исторического и современного материала, анализа постановки и решения вечных философских проблем человечества.
2. Формирование представления о специфике философии как способе познания и духовного освоения мира, об основных разделах современного философского знания, философских проблемах и методах их исследования.
3. Овладение базовыми принципами и приемами философского познания; введение студентов в круг философских проблем, связанных с областью будущей профессиональной деятельности.

1.2. Место учебной дисциплины в структуре основной профессиональной образовательной программы высшего образования-программы бакалаврита

Учебная дисциплина «Философия» реализуется в базовой части основной профессиональной образовательной программы «Философия» – 39.03.03 «Организация работы с молодежью» по очной форме обучения.

Изучение учебной дисциплины «Философия» базируется на знаниях и умениях, полученных обучающимися ранее в ходе освоения программного материала ряда учебных дисциплин: «История», «Правоведение», «Социология», «Экономика».

Перечень последующих учебных дисциплин, для которых необходимы знания, умения и навыки, формируемые данной учебной дисциплиной: «Технологи самоорганизации и эффективного взаимодействия», а также иные дисциплины общепрофессионального уровня.

1.3 Планируемые результаты обучения по учебной дисциплине в рамках планируемых результатов освоения основной профессиональной образовательной программы высшего образования – программы бакалавриата, соотнесенные с установленными индикаторами достижения компетенций.

Процесс освоения учебной дисциплины направлен на формирование у обучающихся следующих универсальных компетенций: способен осуществлять поиск, критический анализ и синтез информации, применять системный подход для решения поставленных задач (УК-1); способен воспринимать межкультурное разнообразие общества в социально-историческом, этическом и философском контекстах (УК-5).

В результате освоения учебной дисциплины обучающийся должен демонстрировать следующие результаты:

Категория компетенций	Код компетенции	Формулировка компетенции	Код и наименование индикатора достижения компетенции	Результаты обучения
Системное и критическое мышление	УК-1	Способен осуществлять поиск, критический анализ и синтез информации, применять системный подход для решения поставленных задач	УК-1.1. Анализирует задачу, выделяя ее базовые составляющие УК-1.2. Определяет, интерпретирует и ранжирует	Знать: алгоритм поиска информации для решения поставленной задачи по различным типам запросов. Уметь: анализировать задачу, выделяя ее

			<p>информацию, требуемую для решения поставленной задачи</p> <p>УК- 1.3. Осуществляет поиск информации для решения поставленной задачи по различным типам запросов</p> <p>УК-1.4. При обработке информации отличает факты от мнений, интерпретаций, оценок, формирует собственные мнения и суждения, аргументирует свои выводы и точку зрения</p> <p>УК-1.5. Рассматривает и предлагает возможные варианты решения поставленной задачи, оценивая их достоинства и недостатки</p>	<p>базовые составляющие. Владеть: навыками определять, интерпретировать и ранжировать информацию, требуемую для решения поставленной задачи осуществлять, рассматривать и предлагать возможные варианты решения поставленной задачи, оценивая их достоинства и недостатки</p>
Межкультурное взаимодействие	УК-5	Способен воспринимать межкультурное разнообразие общества в социально-историческом, этическом и философском контекстах	<p>УК-5.1. Отмечает и анализирует особенности межкультурного взаимодействия (преимущества и возможные проблемные ситуации), обусловленные различием этических, религиозных и ценностных систем</p> <p>УК-5.2. Предлагает способы преодоления коммуникативных барьеров при межкультурном взаимодействии</p> <p>УК-5.3. Определяет условия интеграции участников межкультурного взаимодействия для достижения поставленной цели с учетом исторического наследия и социокультурных традиций различных социальных групп, этносов и конфессий</p>	<p>Знать: особенности межкультурного взаимодействия (преимущества и возможные проблемные ситуации), обусловленные различием этических, религиозных и ценностных систем.</p> <p>Уметь: предлагать способы преодоления коммуникативных барьеров при межкультурном взаимодействии.</p> <p>Владеть навыками определять условия интеграции участников межкультурного взаимодействия для достижения поставленной цели с учетом исторического наследия и социокультурных традиций различных социальных групп, этносов и конфессий.</p>

РАЗДЕЛ 2. СТРУКТУРА И СОДЕРЖАНИЕ ДИСЦИПЛИНЫ

2.1 Объем учебной дисциплины, включая контактную работу обучающегося с педагогическими работниками и самостоятельную работу обучающегося

Общая трудоемкость дисциплины, изучаемой в 1 семестре, составляет 2 зачетные единицы. По дисциплине предусмотрен *дифференцированный зачет*.

Очная форма обучения

Вид учебной работы	Всего часов	Семестры
		1
Контактная работа обучающихся с педагогическими работниками (по видам учебных занятий) (всего):	36	36
Учебные занятия лекционного типа	16	16
Практические занятия	4	4
Лабораторные занятия		
Контактная работа в ЭИОС	36	36
Самостоятельная работа обучающихся, всего	36	36
Контроль промежуточной аттестации (час)		
ОБЪЕМ ДИСЦИПЛИНЫ В ЧАСАХ	72	72

2.2. Учебно-тематический план учебной дисциплины
Очная форма обучения

Раздел, тема	Виды учебной работы, академических часов						
	Всего	Самостоятельная работа	Контактная работа обучающихся с педагогическими работниками				
			Всего	Лекционные занятия	Семинарские/практические занятия	Лабораторные занятия	Контактная работа в ЭИОС
Модуль 1 (Семестр 1)							
Раздел 1. ИСТОРИЯ ФИЛОСОФИИ	20	12	20	6	2	0	12
Тема 1. Генезис философии. Античная философская мысль	6	3	3	2	1	0	3
Тема 2. Философия Нового времени	5	3	2	2	0	0	3
Тема 3. Западноевропейская философия XIX – XX вв.	5	3	2	1	1	0	3
Тема 4. Русская философия: история и современность	4	3	1	1	0	0	3
Раздел 2. ТЕОРИЯ ФИЛОСОФИИ	20	12	20	6	2	0	12
Тема 1. Особенности философского знания. Место философии в системе духовной культуры	6	3	3	2	1	0	3
Тема 2. Понятие бытия и варианты онтологии.	5	3	2	2	0	0	3
Тема 3. Основные проблемы и исторические варианты гносеологии.	5	3	2	1	1	0	3
Тема 4. Основные проблемы философской антропологии	4	3	1	1	0	0	3
Раздел 3. СОЦИАЛЬНАЯ ФИЛОСОФИЯ	28	12	16	4	0	0	12
Тема 1. Проблемное поле социальной философии	7	3	4	1	0	0	3
Тема 2. Культура и общество	7	3	4	1	0	0	3
Тема 3. Философия истории	7	3	4	1	0	0	3
Тема 4. Исторический прогресс	7	3	4	1	0	0	3
Контроль промежуточной аттестации (час)	4						
Общий объем, часов	72	36	36	16	4	0	36
Форма промежуточной аттестации	Дифференцированный зачет						
Общий объем часов по учебной дисциплине	72	36	36	16	4	0	36

РАЗДЕЛ 3. УЧЕБНО-МЕТОДИЧЕСКОЕ ОБЕСПЕЧЕНИЕ САМОСТОЯТЕЛЬНОЙ РАБОТЫ ОБУЧАЮЩИХСЯ ПО УЧЕБНОЙ ДИСЦИПЛИНЕ

3.1. Виды самостоятельной работы обучающихся по учебной дисциплине

Очная форма обучения

Раздел, тема	Всего СРС + контроль	Виды самостоятельной работы обучающихся, в т.ч. контроль						
		Академическая активность, час	Форма академической активности	Выполнение практ. заданий, час	Форма практического задания	Рубежный текущий контроль, час	Форма рубежного текущего контроля	Контроль (промежут. аттестация), час
Модуль 1 (семестр 3)								
Раздел 1. ИСТОРИЯ ФИЛОСОФИИ	12	6	Подготовка к лекционным и практическим занятиям, самостоятельное изучение раздела в ЭИОС	6	реферат	2	Компьютерное тестирование или иная форма рубежного контроля по усмотрению преподавателя	2
Раздел 2. ТЕОРИЯ ФИЛОСОФИИ	12	6	Подготовка к лекционным и практическим занятиям, самостоятельное изучение раздела в ЭИОС	6	реферат	2	Компьютерное тестирование или иная форма рубежного контроля по усмотрению преподавателя	1
Раздел 3. СОЦИАЛЬНАЯ ФИЛОСОФИИ	12	6	Подготовка к лекционным и практическим занятиям, самостоятельное изучение раздела в ЭИОС	6	реферат	2	Компьютерное тестирование или иная форма рубежного контроля по усмотрению преподавателя	1
Общий объем, часов	36	18		18		6		4
Форма промежуточной аттестации	Дифференцированный зачет							

3.2 Методические указания к самостоятельной работе по учебной дисциплине

РАЗДЕЛ 1. ИСТОРИЯ ФИЛОСОФИИ

Цель: изучение генезиса и развития философских идей как в европейской традиции от Античности до наших дней, так и в России, необходимого для формирования следующих компетенций: способен осуществлять поиск, критический анализ и синтез информации, применять системный подход для решения поставленных задач (УК-1); способен воспринимать межкультурное разнообразие общества в социально-историческом, этическом и философском контекстах (УК-5).

Практические навыки: приобретение навыков работы с первоисточниками и справочной литературой, использования философских знаний в качестве теоретической и методической базы для изучения специальных дисциплин; навыков применения философских знаний в различных сферах профессиональной и общественной деятельности

Перечень изучаемых элементов содержания:

Основные этапы развития, особенности, проблемы и представители античной философии: досократики, софисты и Сократ, Платон и Аристотель, философские школы эллинизма. Влияние античной философии на содержание и направленность европейской мысли. Роль античной философии в становлении европейской цивилизации.

Особенности развития философии Нового времени. Основные проблемы философии данного периода. Эмпиризм Ф. Бэкона. Рационализм Р. Декарта. Теория общественного договора. Основные положения трансцендентального идеализма Канта. «Абсолютный идеализм» Гегеля. Антропологический материализм Фейербаха.

Основные положения диалектического материализма как философии марксизма. Позитивизм. Основные идеи и представители. Возникновение и сущность «философии жизни». Учение Ф. Ницше как источник «философии жизни». Зарождение философии психоанализа. Основные понятия учения З. Фрейда. Феноменология как метод анализа чистого сознания. Основопологающие идеи Э. Гуссерля. Философская герменевтика как «практика философского мышления» Х.-Г. Гадамер. Экзистенциализм.

Особенности возникновения и становления русской философской мысли. Древнерусское философствование. Философская мысль русского Просвещения. Важнейшие течения в философии XIX: идейно-философская борьба 30-40 гг. XIX в.; почвенничество, теории культурно-исторических типов и «византизма»; проникновение и развитие марксистской философии в России (Плеханов Г.В., Ленин В.И.); русская философия всеединства (основные положения философии В.С. Соловьева). Русская философия конца XIX – начала XX веков: философия Н.А. Бердяева; русский космизм (философия «Общего дела» Н.Ф. Федорова), социальная философия С.Л. Франка. Современное состояние философской науки в России.

Тема 1.1 Генезис философии. Античная философская мысль

Вопросы для самоподготовки:

1. Истоки античной философской мысли
2. Ранняя греческая философия
3. Философия софистов и Сократа
4. Философия Платона
5. Философия Аристотеля
6. Философские взгляды стоиков, скептиков, эпикурейцев

Тема 1.2 Философия Нового времени

Вопросы для самоподготовки:

1. Основные проблемы философии Нового времени
2. Эмпиризм Ф. Бэкона
3. Рационализм Р. Декарта
4. Теория общественного договора

5. Агностицизм И. Канта
6. Диалектика Г. Гегеля
7. Материализм Л. Фейербаха

Тема 1.3 Западноевропейская философия сер. XIX – XX вв.

1. Марксистская философия
2. Философия жизни А. Шопенгауэра и Ф. Ницше
3. Позитивизм
4. Философия психоанализа
5. Феноменология и философская герменевтика
6. Философия экзистенциализма
7. Модернизм и постмодернизм в философской мысли
8. Философские системы В.С. Соловьева
9. Русская религиозная философия XX века

Тема 1.4 Русская философия: история и современность

1. Становление русской философии (IX-XII вв.)
2. Философия в России XVIII века
3. Философские взгляды теоретиков идейных течений в России XIX в.
4. Философские системы В.С. Соловьева
5. Философия русского космизма
6. Русская религиозная философия XX века
7. Философия марксизма в России

ПРАКТИЧЕСКОЕ ЗАДАНИЕ К РАЗДЕЛУ 1

Форма практического задания: реферат

Перечень тем рефератов к разделу 1:

1. Античная философия: основные идеи и роль в мировой культуре
2. Атомизм Демокрита и Эпикура
3. Социальная философия Древней Греции (Сократ, Платон, Аристотель)
4. Философия Нового Времени: проблемы онтологии, гносеологии, социальной философии
5. Особенности философии Р. Декарта
6. Французский материализм XVIII века
7. Немецкая классическая философия; ее вклад в мировую философскую мысль
8. Философия И. Канта
9. Система и метод философии Гегеля
10. Философский материализм Л. Фейербаха
11. Марксистская философия: ее истоки, содержание. Общая характеристика
12. Этапы и основные черты русской философии
13. Философия экзистенциализма. Проблемы свободы и морали.
14. Философская герменевтика.
15. Основные идеи социальной философии О. Конта.
16. Органическая теория Г. Спенсера.
17. Социальная философия Э. Дюркгейма.
18. Социальная философия М. Вебера
19. Марксистская социальная философия.
20. Особенности русской философии
21. Основные идеи «Слова о законе и благодати» Иллариона
22. Роль идеи «Москва – третий Рим» для развития государственности России
23. Основные положения философии М.В. Ломоносова
24. М.М. Щербатов о государственном устройстве
25. Либеральные идеи П.Я. Чаадаева

26. А.С. Хомяков как яркий представитель славянофильства
27. Теория культурно-исторических типов Н.Я. Данилевского
28. Философия Л.Н. Толстого
29. Учение о всеединстве В.С. Соловьева
30. Основные положения «общего дела» Н.Ф. Федорова
31. Философия любви В.В. Розанова
32. Проблема свободы в философии Н. Бердяева
33. С.Н. Булгаков. Философия имени, или грамматика бытия
34. С.Л. Франк о бытии как сверхрациональном всеединстве
35. И.А. Ильин: философия духовного опыта
36. Основные положения евразийства
37. Философско-правовые идеи Г.А. Плеханова
38. Философия политики В.И. Ленина
39. Философия «высшего синтеза» А.Ф. Лосева
40. Э.В. Ильенков о диалектике абстрактного и конкретного
41. Идея диалога М.М. Бахтина
42. Новый гуманизм И.Т. Фролова

РУБЕЖНЫЙ КОНТРОЛЬ К РАЗДЕЛУ 1

Форма рубежного контроля – компьютерное тестирование.

Оформление работ, выполняемых в рамках самостоятельной работы осуществляется в соответствии с Методическими указаниями по оформлению письменных работ обучающихся в рамках самостоятельной работы, утвержденными Учебно-методическим советом РГСУ, Протокол № 2 от 25 июня 2015 года.

Конкретные практические задания и задания для рубежного контроля определяются в учебно-методических материалах по работе обучающихся в электронной информационно-образовательной среде РГСУ с применением технологий электронного обучения по данной дисциплине, утверждаемых ежегодно кафедрой.

Раздел 2 ТЕОРИЯ ФИЛОСОФИИ

Цель: овладение базовыми принципами и приемами философского познания; введение в круг философских проблем, формирование представления о специфике философии как способе познания и духовного освоения мира, об основных разделах современного философского знания, философских проблемах и методах их исследования, необходимого для формирования следующих компетенций: способен осуществлять поиск, критический анализ и синтез информации, применять системный подход для решения поставленных задач (УК-1); способен воспринимать межкультурное разнообразие общества в социально-историческом, этическом и философском контекстах (УК-5).

Перечень изучаемых элементов содержания:

Предмет и метод философии. Её функции. Особенности философского знания. Философия как «любовь к мудрости». Философия как научное познание. Категориальный аппарат философии. Структура философского знания. Становление философии. Философия и мифология. Философия и религия. Взаимодействие философии и частных наук. Философия как самосознание культуры. Значение философии в жизни человека и общества.

Бытие как существование. Формы бытия. Онтологические модели бытия как существования: материалистическая онтология, объективно-идеалистическая онтология, субъективно-идеалистическая онтология. Понятие субстанции и субстанциональности бытия. Метафизическое и диалектическое понимание субстанции. Монизм, дуализм, плюрализм. Иерархические модели бытия.

Познавательное (гносеологическое) отношение к миру как один из предметных уровней метафизического отношения к миру. Проблемы сущностного определения познания, природы

знания, характеристики и критериев истины, взаимоотношения субъекта и объекта познания; проблема анализа познавательных возможностей человека, сущностной характеристики сознания, проблема нахождения основания достоверного знания. Агностицизм. Скептицизм.

Человек как сложная многоуровневая система. Единство природного, социального и духовного в человеке. Понятия: «индивид», «личность», «индивидуальность». Исторические типы личности. Основные этапы социализации личности. Личность и общество. Личность и культура. Соотношение воспитания и самовоспитания, факторов макро- и микросреды в развитии личности. Гуманизм как мера общественного прогресса, как признание ответственности человека за бытие человеческого рода и свою собственную судьбу, критерий оценки деятельности людей, социальных институтов и организаций. Причины кризиса гуманизма. Угроза антропологической катастрофы: сущность, возможные пути преодоления.

Тема 2.1 Особенности философского знания. Место философии в системе духовной культуры

Вопросы для самоподготовки:

1. Предмет, метод и функции философии
2. Структура философского знания
3. Типология философских учений
4. Истоки философии
5. Философия как теоретическое ядро мировоззрения

Тема 2.2 Понятие бытия и варианты онтологии

Вопросы для самоподготовки:

1. Бытие как существование. Формы бытия
2. Понятие субстанции и субстанциональности бытия
3. Онтологические модели бытия
4. Понятие развития
5. Понятие причинности. Детерминизм и индетерминизм
6. Пространственно-временные уровни бытия

Тема 2.3 Основные проблемы и исторические варианты гносеологии

Вопросы для самоподготовки:

1. Проблема сознания. Структура сознания
2. Сознание и познание. Объект и субъект познания
3. Понятие истины. Истина и мнение
4. Проблема критерия истины
5. Исторические варианты гносеологии
6. Виды знания. Понятие науки
7. Развитие науки. Понятие научной революции

Тема 2.4 Основные проблемы философской антропологии

Вопросы для самоподготовки:

1. Единство природного, социального и духовного в человеке.
2. Понятия индивида, личности и индивидуальности.
3. Деятельностная сущность общественного человека.
4. Социальные ценности и социализация личности.
5. Личность и культура.
6. Проблема смысла жизни: многообразие интерпретаций
7. Причины кризиса гуманизма.

ПРАКТИЧЕСКОЕ ЗАДАНИЕ К РАЗДЕЛУ 2

Форма практического задания: реферат.

Перечень тем рефератов к разделу 2.

1. Философия, ее предмет, функции и роль в обществе
2. Философия и мировоззрение
3. Проблема метода в философии. Диалектика и метафизика
4. Бытие как философская проблема.
5. Философское понятие материи. Основные формы существования материи.
6. Природа и сущность сознания.
7. Диалектика как общая теория развития. Принципы, законы и категории диалектики.
8. Закон единства и борьбы противоположностей.
9. Закон взаимоперехода количественных и качественных изменений.
10. Закон отрицания отрицания.
11. Проблема познаваемости мира в мировой философской мысли.
12. Чувственная и рациональная ступени процесса познания.
13. Диалектика процесса познания.
14. Проблема истины в философии.
15. Практика и ее роль в процессе ее познания.
16. Особенности социального познания.
17. Социальный эксперимент: его содержание и возможности.
18. Сущность и динамика социально-исторического процесса
19. Деятельность людей и законы общественного развития
20. Общественный прогресс и его критерии
21. Общество как социальная система
22. Духовная жизнь общества и ее основные элементы
23. Общественное сознание и его структура
24. Общественная психология и идеология, их взаимосвязь
25. Формы общественного сознания, их различия и взаимосвязь
26. Объективные и субъективные факторы социально-исторического процесса
27. Политическое сознание
28. Правовое сознание
29. Нравственное сознание
30. Свобода совести и роль церкви в современных условиях
31. Проблема человека в истории философии
32. Человек как единство духовного, биологического и социального
33. Личность и общество: свобода и ответственность личности
34. Категория ответственности: философские аспекты
35. Проблема потребностей и интересов личности
36. Социальные отношения и социальные интересы личности и общества
37. Проблема ценностей в философии
38. Жизнь как ценность в структуре социального бытия
39. Проблема жизни и смерти в духовном опыте человечества
40. Философский подход к проблеме смысла и цели жизни человека
41. Будущее: методы и средства философского осмысления
42. Сущность и природа традиций, их использование в социальной деятельности

РУБЕЖНЫЙ КОНТРОЛЬ К РАЗДЕЛУ 2:

Форма рубежного контроля – компьютерное тестирование.

Оформление работ, выполняемых в рамках самостоятельной работы осуществляется в соответствии с Методическими указаниями по оформлению письменных работ обучающихся в рамках самостоятельной работы, утвержденными Учебно-методическим советом РГСУ, Протокол № 2 от 25 июня 2015 года.

Конкретные практические задания и задания для рубежного контроля определяются в учебно-методических материалах по работе обучающихся в электронной информационно-образовательной среде РГСУ с применением технологий электронного обучения по данной дисциплине, утверждаемых ежегодно кафедрой.

Раздел 3. СОЦИАЛЬНАЯ ФИЛОСОФИЯ

Цель: овладение базовыми принципами и приемами социально-философского познания; введение в круг социально-философских проблем, формирование представления о специфике социальной философии как способе познания и духовного освоения мира, об основных разделах современного социальной философии, проблемах социальной философии и методах их исследования, необходимого для формирования следующих компетенций: способен осуществлять поиск, критический анализ и синтез информации, применять системный подход для решения поставленных задач (УК-1); способен воспринимать межкультурное разнообразие общества в социально-историческом, этическом и философском контекстах (УК-5).

Перечень изучаемых элементов содержания:

Общетеоретическая философия и социальная философия о сущности общества: сходства и различия. Общество как нерасчлененное целое и как дифференцированная целостная система. Проблема метода в социальной философии. Особенности применения всеобщих методов в анализе общественной жизни: диалектика, системный подход, синергетика. Диалектика как метод познания общественных явлений и процессов. Особенности функционирования и развития общества с позиций диалектики. Исторический опыт применения диалектики к анализу общества. Место философии культуры в системе современного философского знания. Возникновение и развитие философии культуры как самостоятельной области философского знания. Эволюция понятия культуры. Многозначность и полифункциональность понятия "культура". Культура и общество, их взаимосвязь. Две формы бытия культуры в обществе: объектно-предметная и субъектно-личностная. Социальная детерминация и социальные функции культуры. Многообразие культур в истории общества, различные типы их взаимодействия. Закономерности развития культуры. Проблема диалога культур в прошлом и настоящем. Глобализация и судьбы культур народов мира. Культура и развитие человека. Человек как творец и как творение культуры, как создание человеком самого себя в процессе деятельности. Культура как мера развития человека и общества.

Проблематика философии истории - логика развития общественного бытия, человеческого общества как целостной развивающейся системы, единство и многообразие исторического процесса, исторический детерминизм и общественный прогресс. Философская идея истории - как "исторического самосознания эпохи" - выдвижение адекватного эпохе проекта (идеала) совершенного общества, обоснование единства и целостности исторического процесса: прошлого, настоящего и будущего.

Человек как субъект истории. Роль личности в истории: герой, критически мыслящая личность, вождь. Многообразие оценок и проблема их объективности. Различные интерпретации смысла истории в философской мысли. Понятие цивилизации: многозначность определений. Цивилизационный взгляд на исторический процесс: альтернативность или дополнительность? Культурная матрица как основа целостности цивилизации. Типологические ориентиры современной истории. Трансформации классического (индустриального) капитализма. Идея социализма в современной истории. Идея социализма и практика "реального социализма" в XX в.

Противоречивый характер прогресса. Социальная цена прогресса. Критерии общественного прогресса - экономический, социальный, антропологический, цивилизационный. Прогресс и регресс в истории. Место социальной революции в историческом процессе. Застойный тип общественной жизни. Понятие автаркии. Ускорение темпов общественного прогресса в ходе исторического развития общества. Необходимость нового понимания общественного прогресса в условиях глобализации.

Тема 3.1 Проблемное поле социальной философии.

Вопросы для самоподготовки:

1. Своеобразие ценностной социальной философии.
2. Возможности применения синергетики к динамике развития общества.
3. Специфика социального познания.
4. Соотношение социальной философии и социологии.
5. Естественнонаучные идеалы и развитие социального знания.
6. Суть социологизации социальной философии.
7. Объяснение и понимание в социальном познании.

Тема 3.2 Культура и общество

Вопросы для самоподготовки:

1. Сравнительный анализ существующих подходов к культуре.
2. Культура и свобода
3. Детерминация общества уровнем развития культуры.
4. Культура и нравственность.
5. Материалистическое толкование культуры.
6. Религиозное толкование культуры.
7. Время и вечность в культуре.
8. Воспитательная функция культуры.
9. Культура и общество. Единство общественной жизни и культуры.
10. Культура как основа понимания общества и исторического процесса.

Тема 3.3 Философия истории

Вопросы для самоподготовки:

1. Проблема теоретической содержательности и объективности исторического факта.
2. Различные типы исторического знания.
3. Объяснение и понимание в историческом познании.
4. Различные точки зрения на природу исторического знания
5. Понятия исторического сознания и самосознания общества, народа, класса, индивида
6. Уровни исторического сознания и самосознания.
7. Историческое время и историческое пространство.
8. Объективное и субъективное в истории, их взаимосвязь.
9. Понятие исторического субъекта, его отличие от социального субъекта.
10. Роль государства в развитии общества.

Тема 3.4 Исторический прогресс

Вопросы для самоподготовки:

1. Человек как субъект истории.
2. Роль личности в истории: герой, критически мыслящая личность, вождь.
3. Различные интерпретации смысла истории в философской мысли.
4. Эсхатология, провиденциализм, закономерное развитие, спонтанность в истории.
5. Смысл истории и цель истории.
6. Различные интерпретации исторического процесса - циклическое, линейно-поступательное (прогрессистское), многовариантное, постмодернистское развитие.

7. Марксова концепция периодизации всемирной истории и место в ней категории "общественная экономическая формация".
8. Понятие цивилизации: многозначность определений.
9. Типы цивилизаций в человеческой истории.
10. Ускорение темпов общественного прогресса в ходе исторического развития общества.

ПРАКТИЧЕСКОЕ ЗАДАНИЕ К РАЗДЕЛУ 3.

Форма практического задания: реферат

Перечень тем рефератов к разделу 3:

1. Предмет социальной философии.
2. Особенности социального познания.
3. Методологическое своеобразие социально-гуманитарных наук.
4. Объяснение и понимание в социальном познании.
5. Общество как категория социальной философии. Номиналистическая и реалистическая концепции общества.
6. Общественные отношения как проблема социально-философского анализа.
7. Натуралистическая, идеалистическая, материалистическая модели общества.
8. Закономерное и случайное в истории: специфика социальных законов.
9. Взаимосвязь природы и общества.
10. Учение В.И. Вернадского о «ноосфере».
11. Взаимосвязь и взаимовлияние сфер общественной жизни.
12. Материально-производственная сфера жизни. Производительные силы и производственные отношения, их структура и взаимосвязь.
13. Политическая сфера общества: сущность и структура.
14. Диалектика гражданского общества и государства.
15. Социальная сфера общества.
16. Типы социальных общностей.
17. Духовная жизнь общества: сущность и структура.
18. Философское понимание культуры.
19. Деятельность как способ существования социального, ее соотношение с процессами живой и неживой природы.
20. Причины и динамика социальных конфликтов в обществе.
21. Социальные трансформации. Реформы и революции.
22. Движущие силы развития общества.
23. Социально-философская трактовка потребностей и интересов действующего субъекта.
24. Специфика социального детерминизма: необходимость и свобода в общественном развитии.
25. Проблема субъекта общественно-исторического процесса: народ, социальная элита, личность.
26. Проблемы типологии и периодизации исторического процесса. Формационный и цивилизационный подходы к типологии общества.
27. Социальное пространство и социальное время как факторы и формы социокультурного процесса.
28. К. Ясперс об «осевом времени».
29. Сущность и критерии общественного прогресса.
30. Проблема сущности техники в философии XX в. Технологический детерминизм.
31. Понятие ценностей и их классификация.
32. Смысл жизни и ценности жизни. Ценность человеческой жизни в истории общества.
33. Интерпретации смысла истории в философской мысли.
34. Диалектика морали и права в системе социальной регуляции.
35. Религия как социальный институт.
36. Личность как объект социально-философского анализа.

37. Роль личности в истории.
38. Будущее как объект социально-философской рефлексии.
39. Глобальные проблемы современности и пути их разрешения. Проблема «конца истории».
40. Философские проблемы информационного общества.

РУБЕЖНЫЙ КОНТРОЛЬ К РАЗДЕЛУ 3.

Форма рубежного контроля – компьютерное тестирование.

Оформление работ, выполняемых в рамках самостоятельной работы осуществляется в соответствии с Методическими указаниями по оформлению письменных работ обучающихся в рамках самостоятельной работы, утвержденными Учебно-методическим советом РГСУ, Протокол № 2 от 25 июня 2015 года.

Конкретные практические задания и задания для рубежного контроля определяются в учебно-методических материалах по работе обучающихся в электронной информационно-образовательной среде РГСУ с применением технологий электронного обучения по данной дисциплине, утверждаемых ежегодно кафедрой.

РАЗДЕЛ 4. ФОНД ОЦЕНОЧНЫХ СРЕДСТВ ДЛЯ ПРОВЕДЕНИЯ ПРОМЕЖУТОЧНОЙ АТТЕСТАЦИИ ОБУЧАЮЩИХСЯ ПО УЧЕБНОЙ ДИСЦИПЛИНЕ

4.1. Форма промежуточной аттестации обучающегося по учебной дисциплине

Контрольным мероприятием промежуточной аттестации обучающихся по учебной дисциплине является дифференцированный зачет, который проводится в устной / письменной форме.

4.2. Перечень компетенций с указанием этапов их формирования в процессе освоения образовательной программы

Код компетенции	Содержание компетенции (части компетенции)	Результаты обучения	Этапы формирования компетенций в процессе освоения образовательной программы
УК-1	Способен осуществлять социальное взаимодействие и реализовывать свою роль в команде	Знать: проблемы подбора эффективной команды; основные условия эффективной командной работы; основы стратегического управления человеческими ресурсами, нормативные правовые акты, касающиеся организации и осуществления профессиональной деятельности; модели организационного поведения, факторы формирования организационных отношений; стратегии и принципы командной работы, основные характеристики организационного климата и взаимодействия людей в организации; методы научного исследования в области управления; методы верификации результатов исследования; методы интерпретации и представления результатов исследования.	Этап формирования знаний
		Уметь: определять стиль управления и эффективность руководства командой; вырабатывать командную стратегию; владеть технологией реализации основных функций	Этап формирования умений

		управления, анализировать интерпретировать результаты научного исследования в области управления человеческими ресурсами; применять принципы и методы организации командной деятельности; подбирать методы и методики исследования профессиональных практических задач; уметь анализировать и интерпретировать результаты научного исследования.	
		Владеть: организацией и управлением командным взаимодействием в решении поставленных целей; созданием команды для выполнения практических задач; участием в разработке стратегии командной работы; составлением деловых писем с целью организации и сопровождения командной работы; умением работать в команде; разработкой программы эмпирического исследования профессиональных практических задач.	Этап формирования навыков и получения опыта
УК-5	Способен воспринимать межкультурное разнообразие общества в социально-историческом, этическом и философском контекстах	Знать: основы и принципы межкультурного взаимодействия в зависимости от социально-исторического, этического и философского контекста развития общества; многообразие культур и цивилизаций в их взаимодействии, основные понятия истории, культурологии, закономерности и этапы развития духовной и материальной культуры народов мира, основные подходы к изучению культурных явлений; роль науки в развитии цивилизации, взаимодействие науки и техники и связанные с ними современные социальные и этические проблемы.	Этап формирования знаний
		Уметь: определять и применять способы межкультурного взаимодействия в различных социокультурных ситуациях; применять научную терминологию и основные научные категории гуманитарного знания.	Этап формирования умений
		Владеть: навыками применения способов межкультурного взаимодействия в различных социокультурных ситуациях; навыками самостоятельного анализа и оценки исторических явлений и вклада исторических деятелей в развитие цивилизации.	Этап формирования навыков и получения опыта

4.3 Описание показателей и критериев оценивания компетенций на различных этапах их формирования, описание шкал оценивания

Код компетенции	Этапы формирования компетенций	Показатель оценивания компетенции	Критерии и шкалы оценивания
-----------------	--------------------------------	-----------------------------------	-----------------------------

УК-1, УК-5	Этап формирования знаний.	<p>Теоретический блок вопросов.</p> <p>Уровень освоения программного материала, логика и грамотность изложения, умение самостоятельно обобщать и излагать материал</p>	<p>1) обучающийся глубоко и прочно освоил программный материал, исчерпывающе, последовательно, грамотно и логически стройно его излагает, тесно увязывает с задачами и будущей деятельностью, не затрудняется с ответом при видоизменении задания, умеет самостоятельно обобщать и излагать материал, не допуская ошибок: (9-10] баллов;</p> <p>2) обучающийся твердо знает программный материал, грамотно и по существу излагает его, не допуская существенных неточностей в ответе на вопрос, может правильно применять теоретические положения: [7-8) баллов;</p> <p>3) обучающийся освоил основной материал, но не знает отдельных деталей, допускает неточности, недостаточно правильные формулировки, нарушает последовательность в изложении программного материала: (5-6) баллов;</p> <p>4) обучающийся не знает значительной части программного материала, допускает существенные ошибки: [0-4] балла.</p>
УК-1, УК-5	Этап формирования умений	<p>Аналитическое задание (<i>задачи, ситуационные задания, кейсы, проблемные ситуации и т.д.</i>)</p> <p>Практическое применение теоретических положений применительно к профессиональным задачам, обоснование принятых решений</p>	<p>1) свободно справляется с задачами и практическими заданиями, правильно обосновывает принятые решения, задание выполнено верно, даны ясные аналитические выводы к решению задания, подкрепленные теорией: (9-10] баллов;</p> <p>2) владеет необходимыми умениями и навыками при выполнении практических заданий, задание выполнено верно, отмечается хорошее развитие аргумента, однако отмечены погрешности в ответе, скорректированные при собеседовании:</p>

			<p>[7-8) баллов; 3) испытывает затруднения в выполнении практических заданий, задание выполнено с ошибками, отсутствуют логические выводы и заключения к решению: (5-6) баллов; 4) практические задания, задачи выполняет с большими затруднениями или задание не выполнено вообще, или задание выполнено не до конца, нет четких выводов и заключений по решению задания, сделаны неверные выводы по решению задания: [0-4] балла.</p>
УК-1, УК-5	Этап формирования навыков и получения опыта.	<p>Аналитическое задание (<i>задачи, ситуационные задания, кейсы, проблемные ситуации и т.д.</i>)</p> <p>Решение практических заданий и задач, владение навыками и умениями при выполнении практических заданий, самостоятельность, умение обобщать и излагать материал.</p>	

4.4 Типовые контрольные задания или иные материалы, необходимые для оценки знаний, умений, навыков и (или) опыта деятельности, характеризующих этапы формирования компетенций в процессе освоения образовательной программы

Примерные вопросы для проведения промежуточной аттестации обучающихся по учебной дисциплине

Теоретический блок вопросов:

1. Генезис философского знания. Мифология и философия.
2. Миф как объект философской рефлексии.
3. Предмет и функции философии. Взаимосвязь философии и частных наук.
4. Основной вопрос философии. Исторические формы материализма и идеализма.
5. Античная философия (общая характеристика).
6. Досократики: милетцы, пифагорейцы, Гераклит, элеаты.
7. Софисты и Сократ. Метод Сократа.
8. Философия Платона. Притча о пещере.

9. Учение Платона об идеальном государстве.
10. Атомистика Демокрита.
11. Метафизика Аристотеля.
12. Философские школы эпохи эллинизма (эпикуреизм, стоицизм, скептицизм).
13. Эмпиризм в новоевропейской философии XVII-XVIII вв. (Ф. Бэкон).
14. Рационализм в новоевропейской философии XVII-XVIII вв. (Р. Декарт).
15. Проблемы социальной философии в работах Т. Гоббса, Дж. Локка, Ж.-Ж. Руссо.
16. Философия И. Канта
17. Метод и система Г. Гегеля.
18. Антропологический материализм Л. Фейербаха.
19. Философские воззрения К. Маркса. Материалистическое понимание истории и теория отчуждения.
20. Философия жизни: А. Шопенгауэр и Ф. Ницше.
21. Позитивизм. Представители и основные идеи.
22. Основы философской герменевтики.
23. Психоаналитическая антропология З. Фрейда
24. Анализ человеческого существования в философии экзистенциализма.
25. Русская философия XIX в.: западники и славянофилы.
26. Общая характеристика русской философии XX в.
27. Философская система В.С. Соловьева.
28. Философия русского космизма: Н. Ф. Федоров, К.Э. Циолковский, А.Л. Чижевский
29. Принципы и категории онтологии.
30. Понятие материи в философии и науке.
31. Философские концепции пространства и времени. Особенности социального пространства и времени.
32. Идея развития в философии.
33. Исторические формы диалектики.
34. Проблема метода в философии: диалектика и метафизика. Принципы, законы и категории диалектики.
35. Детерминизм и индетерминизм. Проблема свободы воли.
36. Происхождение и сущность сознания. Сознание и бессознательное.
37. Проблема познаваемости мира в философии. Вера и знание.
38. Формы и уровни познания.
39. Понятие субъекта и объекта в гносеологии.
40. Структура научного знания. Проблема роста научного знания.
41. Вопрос о сущности истины и ее критериях в истории философии.
42. Общество как целостная система. Структура общества.
43. Духовная жизнь общества.
44. Специфика социального познания.
45. Философия истории. Формационный и цивилизационный подходы к осмыслению исторического процесса.
46. Проблема прогресса

Аналитическое задание (задачи, ситуационные задания, кейсы, проблемные ситуации и т.д.):

1. Сравните идеалы государственного устройства Платона и Аристотеля.
2. Сопоставьте взгляды К.Маркса и Н.Бердяева на проблему социального равенства
3. Сравните идеалы государственного устройства Августина Блаженного и Фомы Аквинского.
4. Дайте свой комментарий словам В.Соловьева о том, «государство существует не для того, чтобы превратить земную жизнь в рай, а для того, чтобы помешать ей окончательно превратиться в ад».

5. Объясните слова Н.Бердяева: «Государство имеет не только природный, но и божественный исток. Он есть действие божественного начала в замутненной природной среде, преломление абсолютного начала в относительном». (Бердяев Н. А. Философия неравенства. М., 1990, с. 83)
6. Сопоставьте взгляды на общественное переустройство Конфуция и К.Маркса.
7. Объясните слова Н.Бердяева: «Право потому и имеет такое огромное значение в человеческом общении, что оно является охраной и гарантией минимума человеческой свободы, что оно предохраняет человека от того, чтобы жизнь его целиком зависела от моральных свойств, от любви или ненависти другого человека».(Бердяев Н. А. Философия неравенства. М., 1990, с. 90).
8. Объясните слова С.Н.Булгакова: «нам дано расширять жизнь, оживлять природу, быть может, по мнению наиболее смелых мыслителей, воскрешать угасшую жизнь, но творить жизнь нам абсолютно не дано, одинаково ни микроскопической козявки, ни гомункула в реторте. Поэтому хозяйство есть функция жизни, уже созданной и существующей. Этот божественный огонь, зажженный творческой любовью, есть основа всей *natura naturata*». (Булгаков С.Н. Философия хозяйства//Соч. в 2-х т. М., 1993, т.1, С. 161)
9. До недавнего времени в основе периодизации в отечественной науке лежало понятие «общественно-экономическая формация». В результате, всемирная история была поделена на пять следующих друг за другом формаций: первобытнообщинная – рабовладельческая – феодальная – капиталистическая – коммунистическая. Определите, каких методологических ориентиров придерживались ее авторы.
10. Как решают проблему личности в марксизме и экзистенциализме.
11. Дайте свой комментарий к словам Г.Риккорта: «В истории «развитие» ведь всегда означает возникновение чего-то нового, до сих пор еще нигде не бывшего. А так как в понятие закона входит лишь только то, что всегда можно рассматривать таким образом, как будто бы оно повторялось любое число раз, то поэтому понятие исторического развития и понятие закона взаимно исключают друг друга». Риккорт Г. Философия истории // Философия жизни. – Киев, 1998, С.196
12. Прокомментируйте слова Н. Бердяева: «Культура родилась из культа. Истоки ее – сакральны. Вокруг храма зачалась она и в органический свой период была связана с жизнью религиозной. Так было в великих древних культурах, в культуре греческой, в культуре средневековой, в культуре раннего Возрождения. Культура – благородного происхождения. Ей передан иерархический характер культа. Культура имеет религиозные основы. Это нужно считать установленным с самой позитивно-научной точки зрения. Культура символична по своей природе. Символизм свой она получила от культовой символики. В культуре не реалистически, а символически выражена духовная жизнь. Все достижения культуры по природе своей символичны. В ней даны не последние достижения бытия, а лишь символические его знаки. Такова же природа культа, который есть прообраз осуществленных божественных тайн»¹.
13. Сравните взгляды на личность в марксизме и персонализме.
14. Сопоставьте социальные идеалы Т.Мора и Т.Капанеллы.
15. Сопоставьте социальные идеалы Платона и Т.Кампанеллы.
16. Сравните идеалы государственного управления В.Соловьева и Августина Блаженного.
17. Сравните теорию общественного договора Т.Гоббса и Дж.Локка.
18. Раскройте смысл слов И.Канта: «приобретение разумным существом возможности ставить любые цели вообще (значит, в его свободе) – это культура..
19. Сопоставьте теорию этноса Л.Гумилева и К.Маркса.
20. Согласно А.Тойнби, культура представляет собой «душу, кровь, лимфу, сущность цивилизации. Как только цивилизация утрачивает внутреннюю силу культурного развития, она немедленно начинает впитывать элементы чуждой культуры. Культурное влияние оказывается куда более благодатным и полезным, чем заимствования в экономическом или же политическом плане». Дайте свой комментарий.

¹ Бердяев Н. Философия неравенства. – М., 1990, С. 248

21. Сопоставьте идеалы правителя в учении Конфуция и Фомы Аквинского.
22. Сопоставьте идеалы правителя в учении Конфуция и Лао-цзы.
23. Дайте свой комментарий словам Н.Бердяева: «... История должна кончиться. Мир должен вступить в такую высокую действительность, в такое целостное время, в которых разрешится проблема индивидуальной судьбы человеческой и трагический конфликт этой индивидуальной судьбы человеческой с судьбой мировой найдет свой исход. История есть прежде всего судьба и должна быть осмыслена как судьба, как трагическая судьба. Трагическая судьба, как и всякая трагедия, должна иметь последний, всеразрушающий акт. В трагедии неизбежен катарсис. История не имеет бесконечного развития в нашем времени, не имеет закономерности природных явлений именно поэтому, что история есть судьба. Таков последний вывод и последний результат метафизики истории». (Бердяев Н.Смысл истории. М, 1990, С.160-161).
24. Сопоставьте взгляды Н.Макивелли и Конфуция на методы правления.
25. Сопоставьте идеалы государственного управления Аристотеля и Фомы Аквинского.

4.5 Методические материалы, определяющие процедуры оценивания знаний, умений, навыков и (или) опыта деятельности, характеризующих этапы формирования компетенций

Промежуточная аттестация по учебной дисциплине проводится в соответствии с Положением о промежуточной аттестации обучающихся по основным профессиональным образовательным программам высшего образования – программ бакалавриата/магистратуры/специалитета в Российском государственном социальном университете и Положение о балльно-рейтинговой системе оценки успеваемости обучающихся по основным профессиональным образовательным программам высшего образования - программам бакалавриата, программам специалитета, программам магистратуры в Российском государственном социальном университете.

На промежуточную аттестацию отводится 20 рейтинговых баллов.

Ответы обучающегося на контрольном мероприятии промежуточной аттестации оцениваются педагогическим работником по 20 - балльной шкале, а итоговая оценка по учебной дисциплине выставляется по пятибалльной системе для экзамена/дифференцированного зачета и по системе зачтено/не зачтено для зачета.

Критерии выставления оценки определяются Положением о балльно-рейтинговой системе оценки успеваемости обучающихся по основным профессиональным образовательным программам высшего образования - программам бакалавриата, программам специалитета, программам магистратуры в Российском государственном социальном университете.

Критерии оценки ответа на вопросы зачета/экзамена/дифференцированного зачета:

Критерии оценки ответа на вопросы теоретического блока:

9-10 баллов – обучающийся глубоко и прочно освоил программный материал, исчерпывающе, последовательно, грамотно и логически стройно его излагает, тесно увязывает с задачами и будущей деятельностью, не затрудняется с ответом при видоизменении задания, свободно справляется с задачами и практическими заданиями, правильно обосновывает принятые решения, умеет самостоятельно обобщать и излагать материал, не допуская ошибок;

7-8 – баллов - обучающийся твердо знает программный материал, грамотно и по существу излагает его, не допуская существенных неточностей в ответе на вопрос, может правильно применять теоретические положения и владеет необходимыми умениями и навыками при выполнении практических заданий;

5-6 баллов - обучающийся освоил основной материал, но не знает отдельных деталей, допускает неточности, недостаточно правильные формулировки, нарушает последовательность в изложении программного материала и испытывает затруднения в выполнении практических заданий;

0-4 баллов - обучающийся не знает значительной части программного материала, допускает существенные ошибки, с большими затруднениями выполняет практические задания, задачи.

РАЗДЕЛ 5. УСЛОВИЯ РЕАЛИЗАЦИИ ДИСЦИПЛИНЫ

5.1. Перечень основной и дополнительной учебной литературы для освоения учебной дисциплины

5.1.1. Основная литература

1. Митрошенков, О. А. Философия в 2 ч. Часть 1 : учебник для вузов / О. А. Митрошенков, В. П. Ляшенко, Г. И. Рузавин ; под редакцией О. А. Митрошенкова. — 2-е изд., доп. — Москва : Издательство Юрайт, 2020. — 275 с. — (Высшее образование). — ISBN 978-5-534-09057-4. — Текст : электронный // ЭБС Юрайт [сайт]. — URL: <https://urait.ru/bcode/454578> (дата обращения: 26.05.2020).
2. Митрошенков, О. А. Философия в 2 ч. Часть 2 : учебник для вузов / О. А. Митрошенков, В. П. Ляшенко, Г. И. Рузавин ; под редакцией О. А. Митрошенкова. — 2-е изд., доп. — Москва : Издательство Юрайт, 2020. — 296 с. — (Высшее образование). — ISBN 978-5-534-09058-1. — Текст : электронный // ЭБС Юрайт [сайт]. — URL: <https://urait.ru/bcode/456059> (дата обращения: 26.05.2020).

5.1.2. Дополнительная литература

1. Спиркин, А. Г. Философия в 2 ч. Часть 1 : учебник для вузов / А. Г. Спиркин. — 3-е изд., перераб. и доп. — Москва : Издательство Юрайт, 2020. — 402 с. — (Высшее образование). — ISBN 978-5-534-02014-4. — Текст : электронный // ЭБС Юрайт [сайт]. — URL: <https://urait.ru/bcode/451889> (дата обращения: 26.05.2020).
2. Спиркин, А. Г. Философия в 2 ч. Часть 2 : учебник для вузов / А. Г. Спиркин. — 3-е изд., перераб. и доп. — Москва : Издательство Юрайт, 2020. — 185 с. — (Высшее образование). — ISBN 978-5-534-02016-8. — Текст : электронный // ЭБС Юрайт [сайт]. — URL: <https://urait.ru/bcode/451890> (дата обращения: 26.05.2020).

5.2 Перечень ресурсов информационно-коммуникационной сети «Интернет», необходимых для освоения дисциплины

Название электронного ресурса	Описание электронного ресурса	Используемый для работы адрес
Университетская информационная система РОССИЯ (УИС РОССИЯ)	Университетская информационная система РОССИЯ (УИС РОССИЯ) – электронная библиотека и база для исследований и учебных курсов в области экономики, управления, социологии, лингвистики, философии, филологии, международных отношений и других гуманитарных наук. УИС РОССИЯ поддерживается на базе Научно-исследовательского вычислительного центра МГУ имени М.В. Ломоносова	https://uisrussia.msu.ru/ 100% доступ
Электронная библиотека учебников	На сайте представлены учебники, лекции, доклады, монографии по естественным и гуманитарным наукам.	http://studentam.net 100% доступ
Cyberleninka	Содержит каталог научной периодики по большому количеству научных дисциплин, который содержит полную информацию о научных журналах в электронном виде, включающую их описания и все вышедшие выпуски с содержанием, темами научных статей и	http://cyberleninka.ru/journal 100% доступ

	их полными текстами.	
Единое окно доступа к образовательным ресурсам	Информационная система предоставляет свободный доступ к каталогу образовательных интернет-ресурсов и полнотекстовой электронной учебно-методической библиотеке для общего и профессионального образования	http://window.edu.ru/library 100% доступ
Электронные библиотеки. Электронные библиотеки, словари, энциклопедии	Интернет-ресурсы образовательного и научно-образовательного назначения, оформленные в виде электронных библиотек, словарей и энциклопедий, предоставляют открытый доступ к полнотекстовым информационным ресурсам, представленным в электронном формате — учебникам и учебным пособиям, хрестоматиям и художественным произведениям, историческим источникам и научно-популярным статьям, справочным изданиям и др.	http://gigabaza.ru/doc/131454.html 100% доступ
Библиотека юридической литературы	Электронная библиотека открытого доступа (монографии, диссертации, книги, статьи, новости и аналитика, конспекты лекций, рефераты, учебники).	http://pravo.eup.ru/ 100% доступ

5.3 Методические указания для обучающихся по освоению учебной дисциплины

Освоение обучающимся учебной дисциплины «Философия» предполагает изучение материалов дисциплины на аудиторных занятиях и в ходе самостоятельной работы. Аудиторные занятия проходят в форме лекций, семинаров и практических занятий. Самостоятельная работа включает разнообразный комплекс видов и форм работы обучающихся.

Для успешного освоения учебной дисциплины и достижения поставленных целей необходимо внимательно ознакомиться с рабочей программы учебной дисциплины, доступной в электронной информационно-образовательной среде РГСУ.

Следует обратить внимание на списки основной и дополнительной литературы, на предлагаемые преподавателем ресурсы информационно-телекоммуникационной сети Интернет. Эта информация необходима для самостоятельной работы обучающегося.

При подготовке к аудиторным занятиям необходимо помнить особенности каждой формы его проведения.

Подготовка к учебному занятию лекционного типа заключается в следующем.

С целью обеспечения успешного обучения обучающийся должен готовиться к лекции, поскольку она является важнейшей формой организации учебного процесса, поскольку:

- знакомит с новым учебным материалом;
- разъясняет учебные элементы, трудные для понимания;
- систематизирует учебный материал;
- ориентирует в учебном процессе.

С этой целью:

- внимательно прочитайте материал предыдущей лекции;
- ознакомьтесь с учебным материалом по учебнику и учебным пособиям с темой прочитанной лекции;
- внесите дополнения к полученным ранее знаниям по теме лекции на полях лекционной тетради;
- запишите возможные вопросы, которые вы зададите лектору на лекции по материалу изученной лекции;

- постарайтесь уяснить место изучаемой темы в своей подготовке;
- узнайте тему предстоящей лекции (по тематическому плану, по информации лектора) и запишите информацию, которой вы владеете по данному вопросу.

Подготовка к занятию семинарского типа

При подготовке и работе во время проведения лабораторных работ и занятий семинарского типа следует обратить внимание на следующие моменты: на процесс предварительной подготовки, на работу во время занятия, обработку полученных результатов, исправление полученных замечаний.

Предварительная подготовка к учебному занятию семинарского типа заключается в изучении теоретического материала в отведенное для самостоятельной работы время, ознакомление с инструктивными материалами с целью осознания задач лабораторной работы/практического занятия, техники безопасности при работе с приборами, веществами.

Работа во время проведения учебного занятия семинарского типа включает:

- консультирование студентов преподавателями и вспомогательным персоналом с целью предоставления исчерпывающей информации, необходимой для самостоятельного выполнения предложенных преподавателем задач, ознакомление с правилами техники безопасности при работе в лаборатории;

- самостоятельное выполнение заданий согласно обозначенной учебной программой тематики.

Обработка, обобщение полученных результатов лабораторной работы проводится обучающимися самостоятельно или под руководством преподавателя (в зависимости от степени сложности поставленных задач). В результате оформляется индивидуальный отчет. Подготовленная к сдаче на контроль и оценку работа сдается преподавателю. Форма отчетности может быть письменная, устная или две одновременно. Главным результатом в данном случае служит получение положительной оценки по каждой лабораторной работе/практическому занятию. Это является необходимым условием при проведении рубежного контроля и допуска к зачету/дифференцированному зачету/экзамену. При получении неудовлетворительных результатов обучающийся имеет право в дополнительное время передать преподавателю работу до проведения промежуточной аттестации.

Самостоятельная работа.

Для более углубленного изучения темы задания для самостоятельной работы рекомендуется выполнять параллельно с изучением данной темы. При выполнении заданий по возможности используйте наглядное представление материала. Более подробная информация о самостоятельной работе представлена в разделах «Учебно-методическое обеспечение самостоятельной работы по дисциплине (модулю)», «Методические указания к самостоятельной работе по дисциплине (модулю)».

5.4 Информационно-технологическое обеспечение образовательного процесса по учебной дисциплине

5.4.1. Средства информационных технологий

1. Персональные компьютеры;
2. Доступ к интернет
3. Проектор.

5.4.2. Программное обеспечение

- 1.Операционная система Windows 7
- 2.Microsoft Office Professional Plus 2007 Russian Academic OPEN No Level
- 3.Справочно-правовая система Консультант+
- 4.Acrobat Reader DC
- 5.7-Zip
- 6.SKY DNS
- 7.TrueConf(client)

5. Информационные справочные системы и системы и профессиональные базы данных

№№	Название электронного ресурса	Описание электронного ресурса	Используемый для работы адрес
1.	ЭБС «Университетская библиотека онлайн»	Электронно-библиотечная система, электронные книги и аудиокниг, учебники для ВУЗов, средних специальных учебных заведений и школы, а также научные монографии, научная периодика, в т.ч. журналы ВАК.	http://biblioclub.ru/ 100% доступ
2.	Научная электронная библиотека eLIBRARY.ru	Поиск по рефератам и полным текстам статей, опубликованных в российских и зарубежных научно-технических журналах.	http://elibrary.ru/ Доступ с любого компьютера в сети Университета на 276 журналов по подписке Университета. Доступ к 5493 журналам с полным текстом в открытом доступе, из них российских журналов 5022.
3.	ЭБС издательства «Юрайт»	Электронно-библиотечная система, коллекция электронных версий книг.	http://www.biblio-online.ru/ 100% доступ
4.	ЭБС издательства "ЛАНЬ"	Электронно-библиотечная система, коллекция электронных версий книг.	http://e.lanbook.com/ 100% доступ
5.	ЭБС "Book.ru"	Электронно-библиотечная система, коллекция электронных версий книг.	http://www.book.ru 100% доступ
6.	База данных EastView	Полнотекстовая база данных периодики.	http://ebiblioteka.ru/ С любого компьютера в сети Университета
7.	База данных международного индекса научного цитирования – Scopus:	Библиографическая и реферативная информация и инструменты для отслеживания цитируемости статей, опубликованных в научных изданиях.	http://www.scopus.com/ Доступ с любого компьютера в сети Университета.
8.	Международный индекс научного цитирования Web of Science (Web of Knowledge)	Библиографическая и реферативная информация и инструменты для отслеживания цитируемости статей, опубликованных в научных изданиях. Университета.	http://webofknowledge.com ; Доступ с любого компьютера в сети Университета.
8.	Президентская библиотека им. Б.Н.Ельцина	Общегосударственное электронное хранилище цифровых копий важнейших документов по истории, теории и практике российской	https://www.prlib.ru/ Доступ в электронном читальном зале Научной библиотеки Университета.

		государственности, русскому языку, а также мультимедийных образовательных, научно-образовательных, культурно-просветительских и информационно-аналитических ресурсов.	
9.	Национальная электронная библиотека	Крупнейшее собрание книг, диссертаций, музыкальных нот, карт и прочих материалов.	https://rusneb.ru/ доступ к полной коллекции с компьютеров в электронном читальном зале Научной библиотеки Университета
10.	Видеотека учебных фильмов «Решение»	Коллекция учебных видеофильмов	http://eduvideo.online 100% доступ

5.5 Материально-техническое обеспечение образовательного процесса по учебной дисциплине

Для изучения учебной дисциплины «*Философия*» в рамках реализации основной профессиональной образовательной программы высшего образования – программы бакалаврита по направлению подготовки 39.03.03 «Организация работы с молодежью».

Учебная аудитория для занятий лекционного типа оснащена специализированной мебелью (стол для преподавателя, парты, стулья, доска для написания мелом); техническими средствами обучения (видеопроjectionное оборудование, средства звуковоспроизведения, экран и имеющие выход в сеть Интернет).

Учебная аудитория для занятий семинарского типа: оснащена специализированной мебелью (стол для преподавателя, парты, стулья, доска для написания мелом); техническими средствами обучения (видеопроjectionное оборудование, средства звуковоспроизведения, экран и имеющие выход в сеть Интернет).

5.6 Образовательные технологии

При реализации учебной дисциплины «*Философия*» применяются различные образовательные технологии, в том числе технологии электронного обучения.

Освоение учебной дисциплины «*Философия*» предусматривает использование в учебном процессе активных и интерактивных форм проведения учебных занятий в форме деловых и ролевых игр, разбор конкретных ситуаций, психологические тренинги в сочетании с внеаудиторной работой с целью формирования и развития профессиональных навыков обучающихся.

При освоении учебной дисциплины «*Философия*» предусмотрено применением электронного обучения.

Учебные часы дисциплины «*Философия*» предусматривают классическую контактную работу преподавателя с обучающимся в аудитории и контактную работу посредством электронной информационно-образовательной среды в синхронном и асинхронном режиме (вне аудитории) посредством применения возможностей компьютерных технологий (электронная почта, электронный учебник, тестирование, вебинар, видеофильм, презентация, форум и др.).

ЛИСТ РЕГИСТРАЦИИ ИЗМЕНЕНИЙ

№ п/п	Содержание изменения	Реквизиты документа об утверждении изменения	Дата введения изменения
1.	<p>Утверждена и введена в действие решением Ученого Совета факультета социальной работы на основании Федерального государственного образовательного стандарта высшего образования по направлению подготовки 39.03.03 «<i>Организация работы с молодежью</i>», утвержденного приказом Министерства образования и науки Российской Федерации от 05.02.2018 г. № 77</p>	<p>Протокол заседания Ученого совета факультета социальной работы №10 от 27 мая 2020 года</p>	01.09.2020
2.	<p>Утверждена и введена в действие решением Ученого Совета факультета социальной работы на основании Федерального государственного образовательного стандарта высшего образования по направлению подготовки 39.03.03 «<i>Организация работы с молодежью</i>», утвержденного приказом Министерства образования и науки Российской Федерации от 05.02.2018 г. № 77.</p> <p>Актуализирована с учетом развития науки, культуры, экономики, техники, технологий и социальной сферы.</p>	<p>Протокол заседания Ученого совета факультета социальной работы №13 от 28 мая 2021 года</p>	01.09.2021



Министерство науки и высшего образования Российской Федерации
Федеральное государственное бюджетное образовательное учреждение
высшего образования
«Российский государственный социальный университет»

УТВЕРЖДАЮ

Декан гуманитарного факультета

/ Г.Ю. Никипорец-Такигава

«28» мая 2021 г.

РАБОЧАЯ ПРОГРАММА ДИСЦИПЛИНЫ (МОДУЛЯ)

ИСТОРИЯ

Направление подготовки

«39.03.03 – Организация работы с молодежью»

Направленность (профиль)

«Технологии реализации молодежной политики»

**ОБРАЗОВАТЕЛЬНАЯ ПРОГРАММА ВЫСШЕГО ОБРАЗОВАНИЯ –
ПРОГРАММА БАКАЛАВРИАТА**

Форма обучения

Очная

Москва, 2020

Рабочая программа дисциплины «История» разработана на основании федерального государственного образовательного стандарта высшего образования – *бакалавриата* по направлению подготовки 39.03.03 «*Организация работы с молодежью*», утвержденного приказом Министерства образования и науки Российской Федерации от 05.02.2018 г. № 77, учебного плана по основной профессиональной образовательной программе высшего образования - программы *бакалавриата* по направлению подготовки 39.03.03 «*Организация работы с молодежью*», а также с учетом рекомендованной примерной основной образовательной программой и с учетом следующих профессиональных стандартов, сопряженных с профессиональной деятельностью выпускника:

03 Социальное обслуживание;

03.015 Специалист по работе с молодежью.

Рабочая программа дисциплины (модуля) «История» разработана д.и.н., профессором кафедры истории Отечества Ляпуновой Н.В.

Руководитель основной образовательной программы д.соц.н., доцент, профессор факультета социальной работы

О.В. Бессчетнова

(подпись)

Рабочая программа дисциплины (модуля) обсуждена и утверждена на заседании Ученого совета гуманитарного факультета.

Протокол № 10 от «28» мая 2020 года.

Декан гуманитарного факультета к.филол.н., PhD, д.полит.н., доцент

Г.Ю. Никипорец-Такигава

(подпись)

Рабочая программа дисциплины (модуля) рекомендована к утверждению представителями организаций-работодателей

Директор ГПИБ России

М.Д. Афанасьев

(подпись)

Рабочая программа дисциплины (модуля) рецензирована и рекомендована к утверждению:

заведующий кафедрой исторических наук Московского государственного лингвистического университета

кандидат исторических наук, доцент

В.В. Корнеев

(подпись)

доктор исторических наук, профессор кафедры социальной работы РГСУ

Л.И. Старовойтова

(подпись)

Согласовано

Научная библиотека, директор

И.Г. Маляр

(подпись)

СОДЕРЖАНИЕ

РАЗДЕЛ 1. ПАСПОРТ РАБОЧЕЙ ПРОГРАММЫ ДИСЦИПЛИНЫ (МОДУЛЯ).....	4
1.1 Цель и задачи дисциплины (модуля).....	4
1.2. Место дисциплины (модуля) в структуре основной профессиональной образовательной программы высшего образования-программы бакалаврита	4
1.3 Планируемые результаты обучения по дисциплине (модулю) в рамках планируемых результатов освоения основной профессиональной образовательной программы высшего образования – программы бакалавриата, соотнесенные с установленными индикаторами достижения компетенций.....	4
РАЗДЕЛ 2. СТРУКТУРА И СОДЕРЖАНИЕ ДИСЦИПЛИНЫ (МОДУЛЯ).....	5
2.1 Объем дисциплины (модуля), включая контактную работу обучающегося с педагогическими работниками и самостоятельную работу обучающегося	5
2.2. Учебно-тематический план дисциплины (модуля)	6
РАЗДЕЛ 3. УЧЕБНО-МЕТОДИЧЕСКОЕ ОБЕСПЕЧЕНИЕ САМОСТОЯТЕЛЬНОЙ РАБОТЫ ОБУЧАЮЩИХСЯ ПО ДИСЦИПЛИНЕ (МОДУЛЮ).....	8
3.1. Виды самостоятельной работы обучающихся по дисциплине (модулю).....	8
3.2 Методические указания к самостоятельной работе по дисциплине (модулю).....	9
РАЗДЕЛ 4. ФОНД ОЦЕНОЧНЫХ СРЕДСТВ ДЛЯ ПРОВЕДЕНИЯ ПРОМЕЖУТОЧНОЙ АТТЕСТАЦИИ ОБУЧАЮЩИХСЯ ПО ДИСЦИПЛИНЕ (МОДУЛЮ).....	155
4.1. Форма промежуточной аттестации обучающегося по дисциплине (модулю)	155
4.2. Перечень компетенций с указанием этапов их формирования в процессе освоения образовательной программы	155
4.3 Описание показателей и критериев оценивания компетенций на различных этапах их формирования, описание шкал оценивания.....	166
4.4 Типовые контрольные задания или иные материалы, необходимые для оценки знаний, умений, навыков и (или) опыта деятельности, характеризующих этапы формирования компетенций в процессе освоения образовательной программы.....	177
4.5 Методические материалы, определяющие процедуры оценивания знаний, умений, навыков и (или) опыта деятельности, характеризующих этапы формирования компетенций	41
РАЗДЕЛ 5. УСЛОВИЯ РЕАЛИЗАЦИИ ДИСЦИПЛИНЫ (МОДУЛЯ).....	40
5.1. Перечень основной и дополнительной учебной литературы для освоения дисциплины (модуля)..	40
5.2 Перечень ресурсов информационно-коммуникационной сети «Интернет», необходимых для освоения дисциплины (модуля).....	41
5.3 Методические указания для обучающихся по освоению дисциплины (модуля)	42
5.4 Информационно-технологическое обеспечение образовательного процесса по дисциплине (модулю)	43
5.5 Материально-техническое обеспечение образовательного процесса по дисциплине (модулю)	44
5.6 Образовательные технологии	45
ЛИСТ РЕГИСТРАЦИИ ИЗМЕНЕНИЙ.....	46

РАЗДЕЛ 1. ПАСПОРТ РАБОЧЕЙ ПРОГРАММЫ ДИСЦИПЛИНЫ (МОДУЛЯ)

1.1 Цель и задачи дисциплины (модуля)

Цель дисциплины (модуля) заключается в получении обучающимися теоретических знаний об основных закономерностях и особенностях всемирно-исторического процесса, а также культурно-историческом своеобразии России, ее месте в мировой и европейской цивилизации с последующим применением в профессиональной сфере практических навыков по формированию творческого начала, способности решать через средства научной информации исследовательские задачи.

Задачи дисциплины (модуля):

1. дать знание о движущих силах и основных закономерностях исторического процесса, этапах исторического развития России и мира; а также месте человека в историческом процессе, политической организации общества;
2. формирование и развитие навыков исторической аналитики: способность на основе исторического анализа и проблемного подхода преобразовывать информацию в знание, осмысливать процессы, события и явления в России и мировом сообществе в их динамике и взаимосвязи, руководствуясь принципами научной объективности и историзма;
3. формирование понимания многообразия культур и цивилизаций в их взаимодействии, многовариантности исторического процесса;
4. развитие творческого мышления, самостоятельности суждений, умения логически мыслить, вести научные дискуссии; выработка навыков работы с учебной и научной литературой, а также с другими источниками информации;
5. воспитание чувства патриотизма и гордости за историю своей страны.

1.2. Место дисциплины (модуля) в структуре основной профессиональной образовательной программы высшего образования-программы бакалавриата

Дисциплина (модуль) «История» реализуется в обязательной части основной образовательной программы по направлению подготовки 39.03.03 «Организация работы с молодежью» очной формы обучения.

Изучение учебной дисциплины «История» базируется на знаниях и умениях, полученных обучающимися ранее в ходе освоения программного материала ряда учебных дисциплин: «Философия», «Правоведение», «Социология», «Экономика».

Перечень последующих учебных дисциплин, для которых необходимы знания, умения и навыки, формируемые данной учебной дисциплиной: «Социальные технологии организации работы с молодежью», «Социальная педагогика», «Государственная молодежная политика», «Социально-политическая активность молодежи».

1.3 Планируемые результаты обучения по дисциплине (модулю) в рамках планируемых результатов освоения основной профессиональной образовательной программы высшего образования – программы бакалавриата

Процесс освоения дисциплины (модуля) направлен на формирование у обучающихся следующих универсальных компетенций: УК-5, в соответствии с основной профессиональной образовательной программой высшего образования – программой бакалавриата по направлению подготовки 39.03.03 «Организация работы с молодежью».

В результате освоения дисциплины (модуля) обучающийся должен демонстрировать следующие результаты:

Категория компетенций	Код компетенции	Формулировка компетенции	Код и наименование индикатора достижения компетенции	Результаты обучения

<p>Межкультурное взаимодействие</p>	<p>УК-5</p>	<p>Способен воспринимать межкультурное разнообразие общества в социально-историческом, этическом и философском контекстах</p>	<p>УК-5.1. Отмечает и анализирует особенности межкультурного взаимодействия (преимущества и возможные проблемные ситуации), обусловленные различием этических, религиозных и ценностных систем УК-5.2. Предлагает способы преодоления коммуникативных барьеров при межкультурном взаимодействии УК-5.3. Определяет условия интеграции участников межкультурного взаимодействия для достижения поставленной цели с учетом исторического наследия и социокультурных традиций различных социальных групп, этносов и конфессий</p>	<p>Знать: особенности межкультурного взаимодействия (преимущества и возможные проблемные ситуации), обусловленные различием этических, религиозных и ценностных систем. Уметь: предлагать способы преодоления коммуникативных барьеров при межкультурном взаимодействии. Владеть навыками определять условия интеграции участников межкультурного взаимодействия для достижения поставленной цели с учетом исторического наследия и социокультурных традиций различных социальных групп, этносов и конфессий.</p>
-------------------------------------	-------------	---	--	--

РАЗДЕЛ 2. СТРУКТУРА И СОДЕРЖАНИЕ ДИСЦИПЛИНЫ (МОДУЛЯ)

2.1 Объем дисциплины (модуля), включая контактную работу обучающегося с педагогическими работниками и самостоятельную работу обучающегося

Общая трудоемкость дисциплины (модуля), изучаемой в 1 семестре, составляет 2 зачетные единицы. По дисциплине (модулю) предусмотрен *зачет*.

Очная форма обучения

Вид учебной работы	Всего часов	Семестры			
		1			
Контактная работа обучающихся с педагогическими работниками (по видам учебных занятий) (всего):	36	36			
Учебные занятия лекционного типа	16	16			
Практические занятия	4	4			
Лабораторные занятия					
Контактная работа в ЭИОС	16	16			
Самостоятельная работа обучающихся, всего	36	36			
Контроль промежуточной аттестации (час)					
ОБЪЕМ ДИСЦИПЛИНЫ (МОДУЛЯ) В ЧАСАХ	72	72			

2.2. Учебно-тематический план дисциплины (модуля)

Очная форма обучения

Раздел, тема	Виды учебной работы, академических часов						
	Всего	Самостоятельная работа	Контактная работа обучающихся с педагогическими работниками				
			Всего	Лекционные занятия	Семинарские/практические занятия	Лабораторные занятия	Контактная работа в ЭИОС
Модуль 1 (семестр 1)							
Раздел 1.1 Россия IX-XIX вв. в контексте развития европейской цивилизации	38	20	18	8	2	0	8
Тема 1.1. Русские земли и население Руси в сообществе с народами евразийского континента в XIII – XVII вв.	18	10	8	4	0	0	4
Тема 1.2. XVIII–XIX века в европейской и мировой истории. Особенности российских преобразований в XVIII - XIX столетии.	20	10	10	4	2	0	4
Раздел 1.2 Россия и мир в XX - XXI вв.	34	16	18	8	2	0	8
Тема 2.1. Россия в контексте мирового развития на рубеже XIX – начала XX века.	18	10	8	4	0	0	4
Тема 2.2. Основные факторы и явления мирового развития в. XX в. Место и роль России в этом процессе. Россия и мир на рубеже XX-XXI веков.	16	6	10	4	2	0	4
Контроль промежуточной аттестации (час)							
Общий объем, часов	72	36	36	16	4	0	16
Форма промежуточной аттестации	Зачет						
Общий объем часов по дисциплине (модулю)	72	36	36	16	4	0	16

РАЗДЕЛ 3. УЧЕБНО-МЕТОДИЧЕСКОЕ ОБЕСПЕЧЕНИЕ САМОСТОЯТЕЛЬНОЙ РАБОТЫ ОБУЧАЮЩИХСЯ ПО ДИСЦИПЛИНЕ (МОДУЛЮ)

3.1. Виды самостоятельной работы обучающихся по дисциплине (модулю)

Очной формы обучения

Раздел, тема	Всего	Виды самостоятельной работы обучающихся					
		Академическая активность, час	Форма академической активности	Выполнение практ. заданий, час	Форма практического задания	Рубежный текущий контроль, час	Форма рубежного текущего контроля
Модуль 1 (семестр 1)							
Раздел 1.1 Россия IX-XIX вв. в контексте развития европейской цивилизации	20	10	Подготовка к лекционным и практическим занятиям, самостоятельное изучение раздела в ЭИОС	10	реферат	2	Компьютерное тестирование
Раздел 1.2 Россия и мир в XX - XXI вв.	16	8	Подготовка к лекционным и практическим занятиям, самостоятельное изучение раздела в ЭИОС	8	эссе	2	Компьютерное тестирование
Общий объем по модулю/семестру, часов	36	18		18		4	
Общий объем по дисциплине, часов	36	18		18		4	

3.2 Методические указания к самостоятельной работе по дисциплине (модулю)

Раздел 1.1 Россия IX-XIX вв. в контексте развития европейской цивилизации.

Тема 1.1. Русские земли и население Руси в сообществе с народами евразийского континента в XIII – XVII вв.

Цель: Создать теоретико-практические и педагогические условия для восприятия межкультурного разнообразия общества в социально-историческом, этическом и философском контекстах (УК-5)

Перечень изучаемых элементов содержания

Место истории России во всемирной истории. Историческая наука: определение, классификации, алгоритм научного исследования (гипотеза; верификация (проверка на достоверность); научная теория (концепция). Историческая наука в системе научного знания, цели и задачи её изучения. Объект и предмет исторической науки. Методы изучения истории: собственно, исторические (хронологический, хронологически-проблемный, проблемно-хронологический, синхронистический и др.); общенаучные (классификации и др.), специальные (социологический и др.). Функции исторического знания: гносеологическая, мировоззренческая, воспитательная, прогностическая, практически - политическая. Историческое сознание: определение. Специальные и вспомогательные исторические дисциплины (хронология, палеография, нумизматика, топонимика и др.). Выдающиеся представители российской исторической науки. Основные направления современной исторической науки. Исторический источник – понятие, виды, методы изучения. Источники изучения истории: вещественные; письменные (архивные документы и

материалы, документальные публикации, мемуары, периодическая печать), кино-фото-фонодокументы.

Удельная Русь: причины и последствия феодальной раздробленности. Основные типы политико-экономического развития русских земель и княжеств (Северо-Восточная, Юго-Западная Русь, Великий Новгород). Русская Православная Церковь и её политика консолидации русских земель. Внешнеполитическое положение Руси в IX–XII вв. Взаимоотношения с Византией, странами Западной Европы, кочевыми народами. Крестовые походы и изменение системы международных торговых путей. Культура домонгольской Руси. Образование монгольской державы. Социальная структура монголов. Причины и направления монгольской экспансии. Улус Джучи. Ордынское нашествие; иго и дискуссия о его роли в становлении Русского государства. Тюркские народы России в составе Золотой Орды. Экспансия Запада. Александр Невский. Объединение княжеств Северо-Восточной Руси вокруг Москвы. Тверь, Литва и Москва в конкурентном противостоянии за общерусское лидерство.

Смутное время в России: предпосылки, поводы. Польско-шведская интервенция и консолидация русского общества. Феномен самозванчества. Значение итогов Смутного времени для определения констант русского национального самосознания. Московское царство при первых Романовых. Экономические, социально-политические и духовные предпосылки преобразования традиционного общества в России. Начало товарного мануфактурного производства. Складывание всероссийского рынка и преодоление остатков раздробленности в экономике. Освоение Сибири. Соборное Уложение 1649 г.: юридическое закрепление крепостного права и сословных функций, социально-сословное представительство на Земских соборах, система государственного управления. Мировая тенденция к территориальному расширению государств и её проявление в России. Воссоединение Украины с Россией. Церковный раскол. Нарушение принципа симфонии священства и царства: причины, развитие, итоги и последствия.

Вопросы для самоподготовки:

1. Место и роль России во всемирной истории.
2. История как наука: объект, предмет, источники, принципы, методы, функции. Периодизация всемирной истории.
3. Проблема методологии истории: стадийный (формационная концепция, теория постиндустриального общества, модернизационная теория) и цивилизационный подходы (концепции Н.Я. Данилевского, К.Н. Леонтьева, О. Шпенглера и др.).
4. Удельная Русь: причины и последствия феодальной раздробленности.
5. Крестовые походы и изменение системы международных торговых путей.
6. Монголо-татарское нашествие и его влияние на развитие Руси.
7. Борьба русского народа против иноземных завоевателей.
8. Литва и Москва в конкурентном противостоянии за общерусское лидерство.
9. Россия и ее соседи в начале XVII в.
10. Причины и последствия Смутного времени в России.
11. Первое и второе ополчение.
12. Роль и значение Земских соборов в первой половине XVII века.
13. Основные направления внешней политики России в XVII веке.
14. Первые Романовы. Укрепление самодержавной власти.
15. Проблема хозяйственно-экономического развития России во второй половине XVII века в отечественной историографии.
16. Усиление крепостного права в России. «Соборное уложение».
17. Основные причины народных восстаний в XVII в.

Тема 1.2. XVIII–XIX века в европейской и мировой истории. Особенности российских преобразований в XVIII - XIX столетии.

Цель: Создать теоретико-практические и педагогические условия для восприятия межкультурного разнообразия общества в социально-историческом, этическом и философском контекстах (УК-5)

Перечень изучаемых элементов содержания дисциплины:

XVIII–XIX века в европейской и мировой истории. Формирование колониальной системы и капиталистического хозяйства. Роль городов и цеховых структур. Развитие мануфактурного производства. Начало промышленного переворота в Европе. «Европейское Просвещение» и влияние его идей на мировое развитие. «Просвещенный абсолютизм». Французская революция и ее влияние на политическое и социокультурное развитие стран Европы. Война за независимость североамериканских колоний. Формирование европейских наций. Ускорение процесса индустриализации в XIX в. и его политические, экономические, социальные и культурные последствия. Европейские революции XIX в. Возникновение марксизма. Секуляризация сознания и развитие науки. Гражданская война в США. Франко-прусская война. Бисмарк и объединение германских земель. Европейский колониализм и общества Востока, Африки, Америки в XIX в.

Петр I: борьба за преобразование традиционного общества в России. Основные направления «европеизации» страны. Скачок в развитии промышленности. Создание военно-морского флота и регулярной армии. Церковная реформа. Эволюция сословной структуры общества. Утверждение абсолютизма. Провозглашение России империей. Упрочение международного авторитета страны. Особенности петровской модернизации. Дворцовые перевороты XVIII в. Политика «просвещенного абсолютизма» Екатерины II. Жалованные грамоты дворянству и городам. Укрепление сословного строя и абсолютизма. Введение свободы предпринимательства. Усиление крепостничества и социальные конфликты во второй половине XVIII в. Истоки и сущность дуализма внутренней политики Екатерины II. Расширение границ империи. Русская культура XVIII в.: от петровских инициатив к «веку просвещения». Попытки реформирования политической системы России при Александре I: проекты М.М. Сперанского и Н.Н. Новосильцева. Изменение политического курса в 20-х гг. XIX в.: причины и последствия. Победа России в войне против Наполеона и ее значение. Внутренняя и внешняя политика Николая I. Россия и Кавказ. Крестьянский вопрос в XIX в.: этапы решения. Подступы к решению в первой половине XIX в. Предпосылки и причины отмены крепостного права. Итоги и значение крестьянской реформы. Политические преобразования 60-70-х гг. Формирование «индустриальной реальности». Особенности промышленного переворота в России. Присоединение Средней Азии. Общественно-политическое движение в России в XIX в. Русская культура в XIX в.: общие достижения и противоречия. Создание первых высших учебных заведений в Азиатской части России.

Вопросы для самоподготовки:

1. Начало промышленного переворота в Европе.
2. Французская революция и ее влияние на политическое и социокультурное развитие стран Европы.
3. Ускорение процесса индустриализации в XIX в. и его политические, экономические, социальные и культурные последствия.
4. Возникновение марксизма.
5. Исторические предпосылки российской модернизации.
6. Реформы Петра: цели, содержание, характер, последствия.
7. Значение преобразований для дальнейшего развития страны.
8. Период дворцовых переворотов.
9. Социально-экономическое развитие России во второй половине XVIII в.
10. Формирование крепостнической системы.
11. Пореформенная Россия и Запад: сравнение уровней развития.
12. Основные тенденции развития всемирной истории в XIX в.
13. Международные отношения в Европе накануне Отечественной войны.
Дипломатические расчеты сторон, союзники Франции и России.
14. М. М. Сперанский: судьба реформатора в России.

15. Причины, ход и последствия Крымской войны.
16. Предпосылки экономических и политических реформ в России во второй половине XIX в.
17. Отмена крепостного права в России: реакция разных слоев общества.
18. Реформы в области государственного управления и самоуправления в оценках историков.
19. Промышленный переворот в Европе и России: общее и особенное.
20. Утверждение капиталистической модели экономического развития России.
21. Основные направления внешней политики России во второй половине XIX в.
22. Россия в системе военно-политических союзов.
23. Русская православная церковь в XIX в.

Раздел 2. Россия и мир в XX - начале XXI вв.

Тема 2.1. Россия в контексте мирового развития на рубеже XIX – начала XX века.

Цель: Создать теоретико-практические и педагогические условия для восприятия межкультурного разнообразия общества в социально-историческом, этическом и философском контекстах (УК-5)

Перечень изучаемых элементов содержания дисциплины:

Роль XX столетия в мировой истории. Созревание социально-политических и экономических предпосылок для модернизации в различных регионах мира. Глобализация общественных процессов. Россия на стадии монополистического капитализма. Роль государства в экономике страны. Начало капиталистической индустриализации, её особенности. Экономическая политика правительства. Программы Н.Х. Бунге, И.А. Вышнеградского, С.Ю. Витте. Переходный характер российских экономических и социальных структур. Российская деревня и аграрная реформа П.А. Столыпина: сущность, итоги, последствия. Революция 1905–1907 гг. в России: расстановка политических сил, итоги. Политические партии России: генезис, классификация, программы и тактика. Опыт «думского парламентаризма». Идеи монархизма в российской буржуазии. Партия кадетов и ориентация на капиталистическое развитие по западному образцу. Образование партии социалистов-революционеров на основе народнической идеологии. Программа «социализации земли». Меншевицкая и большевицкая концепции революции. Политическая ориентация меньшевиков на оппозиционную буржуазию и на буржуазную революцию западного образца. Влияние традиционных форм общинной демократии на политические предпочтения масс. Появление Советов. Манифест 17 октября 1905 г. Государственная Дума: структура, место в системе органов власти и особенности. Политическое лидерство кадетов в Государственной Думе. Интеллигенция об опыте первой русской революции и способах модернизации России. Неравномерность и противоречивость мирового развития на рубеже XIX-XX вв. Обострение проблемы разделения сфер влияния и передела мира. Политика России на Балканах и в Персии. Русско-японская война 1904-1905 гг. Русско-германские противоречия. Складывание военно-политического союза Англии, Франции и России (Антанты). Российская империя и Первая мировая война: мировой баланс сил и национальные интересы. Роль Восточного фронта в войне. Отношение к войне различных партий и классов. Ход военных действий. Брусиловский прорыв. Рост антивоенных настроений. Первая мировая война как кризис мирового общественного развития. Итоги и последствия Первой мировой войны. Версальско-Вашингтонская система мирного урегулирования и её противоречия. Нарастание революционной ситуации в России в годы Первой мировой войны. Самодержавие и либеральная оппозиция. Падение самодержавия и проблемы исторического выбора. Распад Российской империи, образование конгломерата независимых государств на её территории. Особенности формирования властных структур. Особенности социальной психологии и политических предпочтений крестьянства и рабочих. Феномен большевизма: причины захвата и удержания власти.

Российская революция как часть общеевропейского кризиса. Современная историография о причинах, содержании и последствиях революции 1917 года в России.

Вопросы для самоподготовки:

1. Россия на стадии монополистического капитализма.
2. Экономическая политика правительства. Программы Н.Х. Бунге, И.А. Вышнеградского, С.Ю. Витте
3. Российская деревня и аграрная реформа П.А. Столыпина: сущность, итоги, последствия.
4. Революция 1905–1907 гг. в России: расстановка политических сил, итоги.
5. Политические партии России: генезис, классификация, программы и тактика.
6. Русско-японская война 1904-1905 гг.
7. Российская империя и Первая мировая война: мировой баланс сил и национальные интересы.
8. Февральская и Октябрьская революции 1917 года.

Тема 2.2. Основные факторы и явления мирового развития в. XX в. Место и роль России в этом процессе. Россия и мир на рубеже XX-XXI веков.

Цель: Создать теоретико-практические и педагогические условия для восприятия межкультурного разнообразия общества в социально-историческом, этическом и философском контекстах (УК-5)

Перечень изучаемых элементов содержания дисциплины:

Мир между мировыми войнами. Новая карта Европы. Версальская система международных отношений. Лига наций. Капиталистическая мировая экономика в межвоенный период. Мировой экономический кризис 1929 и «великая депрессия». Идеологическое обновление капитализма под влиянием социалистической угрозы. Приход к власти фашистов в Германии. «Новый курс» Ф. Рузвельта. Адаптация Советской России на мировой арене. Коминтерн как орган всемирного революционного движения. Политический кризис в Советском государстве в начале 1920-х гг. Переход от военного коммунизма к нэпу. Образование СССР. Особенности советской национальной политики и модели национально-государственного устройства. Борьба в руководстве партии по вопросам развития страны. Возвышение И.В. Сталина. Курс на строительство социализма в одной стране. Форсированная индустриализация: предпосылки, источники накопления, методы, темпы, итоги. Политика сплошной коллективизации сельского хозяйства, ее социальные и политические последствия. Утверждение тоталитарного политического режима. Экономические основы советского политического режима. Культурная революция в Советском государстве. Конституция СССР 1936 г. Объективная необходимость коренных преобразований в социально-экономических и политических отношениях советского общества. Противоречивый характер, непродуманность целей и задач перестройки. Начало демократизации общества. Просчёты и ошибки в сфере социально-экономической и внешней политики. Попытка государственного переворота 1991 г. Усиление политической борьбы в Советском Союзе. Национальный радикализм и межнациональные отношения. Распад СССР и образование СНГ. Предварительные итоги «холодной войны». Россия в 1990-е гг. Либеральная концепция российских реформ: переход к рынку, формирование гражданского общества и правового государства. «Шоковая терапия» экономических реформ в начале 90-х гг. XX в.: либерализация цен, ваучерная приватизация. Резкая поляризация общества. Ухудшение экономического положения значительной части населения. Конституционный кризис в России в 1993 г. и демонтаж системы власти советов. Конституция РФ 1993 г. Становление и развитие российского федерализма, его особенности. Военно-политический кризис в Чечне. Наука, культура, образование в рыночных условиях. Социальная цена и первые результаты реформ. Внешняя политика РФ в 1991–1999 гг. Политические партии и общественные движения России. Россия и СНГ. Россия в системе мировой экономики и международных связей.

Глобализация мирового экономического, политического и культурного пространства. Конец однополярного мира. Повышение роли КНР в мировой экономике и политике. Расширение ЕС на восток. Россия в начале XXI в. Модернизация общественно-политических отношений. Социально-экономическое развитие РФ в период 2001-2010 гг. Внешняя политика РФ. Региональные и глобальные интересы России. Роль РФ в современном мировом сообществе.

Вопросы для самоподготовки:

1. Мир между мировыми войнами. Новая карта Европы. Версальская система международных отношений.
2. Мировой экономический кризис 1929 и «великая депрессия».
3. Идеологическое обновление капитализма под влиянием социалистической угрозы.
4. Приход к власти фашистов в Германии.
5. «Новый курс» Ф. Рузвельта.
6. 1985-1991 гг.: попытки всестороннего реформирования советской системы. Основные этапы перестройки.
7. Внешняя политика СССР. «Новое политическое мышление». Конец холодной войны. Крах мировой социалистической системы.
8. Обострение межнациональных отношений в СССР в период перестройки.
9. Борьба общественно-политических сил. Углубление социально-экономического кризиса.
10. Распад СССР и его предпосылки. Образование СНГ.
11. Либеральная концепция российских реформ: переход к рынку, формирование гражданского общества и правового государства.
12. Конституция РФ 1993 г. Становление и развитие российского федерализма, его особенности.
13. Внешняя политика РФ в 1991–1999 гг.
14. Политические партии и общественные движения России.
15. Россия в начале XXI в. Модернизация общественно-политических отношений.
16. Социально-экономическое развитие РФ в период 2001-2010 гг.
17. Внешняя политика РФ. Региональные и глобальные интересы России.
18. Роль РФ в современном мировом сообществе.

ПРАКТИЧЕСКОЕ ЗАДАНИЕ К РАЗДЕЛУ 1.

Перечень тем рефератов к разделу 1:

1. Ким Ю.В. Взгляды графа А.И. Мусина-Пушкина на «крестьянский вопрос» в преддверии реформы 1861 г. // Вестник РГГУ. № 10 (111). 2013. – С. 98-106. Электронный ресурс: <http://rggu-bulletin.rggu.ru/section.html?id=5468>
2. Карпюк С.Г. Два патриотизма в «Истории» Фукидида // Вестник РГГУ. № 10 (53) / 10. 2010. – С. 101-117. Электронный ресурс: <http://rggu-bulletin.rggu.ru/section.html?id=5468>
3. Басовская Н.И. Война и мир в истории цивилизации (постановка проблемы на материале древней и средневековой истории) // Вестник РГГУ. № 13 (135). 2014. – С. 9-15. Электронный ресурс: <http://rggu-bulletin.rggu.ru/section.html?id=5468>
4. Флоря Б.Н. Переговоры между Россией и Речью Посполитой о союзе против османов (1673–1676) // Древняя Рус. Вопросы медиевистики. № 1 (67). 2017. – С. 61-75. Электронный ресурс: <http://www.drevnyaya.ru/>
5. Роменский А.А. Корсунский поход князя Владимира: обстоятельства осады и захвата города // Древняя Рус. Вопросы медиевистики. № 1 (63). 2016. – С. 5-15. Электронный ресурс: <http://www.drevnyaya.ru/>
6. Кучкин В.А. Три завещания Василия I // Древняя Рус. Вопросы медиевистики. № 2 (64). 2016. – С. 33-54. Электронный ресурс: <http://www.drevnyaya.ru/>

7. Азбелев С.Н. Место сражения на Куликовом поле по летописным данным // Древняя Рус. Вопросы медиевистики. № 3 (65). 2016. – С. 17-32. Электронный ресурс: <http://www.drevnyaya.ru/>
8. Поляковская М.А., Куц Т.В. Культ Св. Константина Великого в византийской дворцовой традиции // Проблемы социальной истории и культуры средних веков и раннего нового времени. Вып. 12. / под ред. А.Ю. Прокопьева. – СПб., 2015. – 38. Электронный ресурс: <http://www.bibliorossica.com/book.html?currBookId=19918>
9. Соловьев Ю.П. Коллаборационизм 1812 года. Сословный аспект. // Диалог со временем. Альманах интеллектуальной истории. Вып. 58. М.: ИВИ, 2017. - С. 201-224. Электронный ресурс: <http://roii.ru/publications/dialogue>
10. Леонтьева О.Б. Как реформа стала Великой. Отмена крепостного права как «место памяти» в исторической культуре императорской России // Диалог со временем. Альманах интеллектуальной истории. Вып. 56. М.: ИВИ, 2016. - С. 229-245. Электронный ресурс: <http://roii.ru/publications/dialogue>
11. Шевцова О.Н. Образы народа в сюжетах «Истории государства Российского» Н.М. Карамзина // Диалог со временем. Альманах интеллектуальной истории. Вып. 57. М.: ИВИ, 2016. - С. 116-123. Электронный ресурс: <http://roii.ru/publications/dialogue>
12. Мухин О.Н. Царь-реформатор и его «непотребный сын». Проблема отцов и детей в монарших семьях раннего нового времени // Диалог со временем. Альманах интеллектуальной истории. Вып. 47. М.: ИВИ, 2014. - С. 129-150. Электронный ресурс: <http://roii.ru/publications/dialogue>
13. Карнишина Н.Г. Государственно-церковные отношения в России во второй половине XIX – начале XX в. // Вестник Томского государственного университета. История. № 5 (31). 2014. - С. 16-23. Электронный ресурс: <http://www.bibliorossica.com/book.html?currBookId=17940>
14. Демократическая тенденция в политической истории средневековой Руси: политические системы, институты и группировки // Российское государство в историческом измерении. Труды исторического факультета С.-Петербургского государственного университета. Т. 15. – СПб., 2013. - С. 29-42. Электронный ресурс: <http://www.bibliorossica.com/book.html?currBookId=17940>
15. Кротов П.А. Опыт государственной реформы Петра Великого и современная Россия // Российское государство в историческом измерении. Труды исторического факультета С.-Петербургского государственного университета. Т. 15. – СПб., 2013. - С. 58-72. Электронный ресурс: <http://www.bibliorossica.com/book.html?currBookId=17940>
16. Фомин В.В. Норманистская версия происхождения имени «Русь» и ее научная несостоятельность // История и историки: историографический вестник / Ин-т рос. Истории РАН. – М.: Наука, 2009. - С. 11-70. Электронный ресурс: http://iriran.ru/sites/default/files/IiI2007_2009.pdf
17. Старостенков Н.В., Ляпунова Н.В., Погосян Л.В., Татыева Е.В. Совместная деятельность народных училищ и церковно-приходских школ в конце XIX века по просвещению народа // Ученые записки Российского государственного социального университета. № 3. Т. 15 (136). 2016. – С. 152-160. Электронный ресурс: <http://rgsu.net/about/science/publishing/magazine/>
18. Шаров В. Опричнина // Родина. № 1. 1991. – С. 23-27.
19. Экштут С. Переключка судеб – Александр I и Павел Пестель // Родина. № 10. 1989. - С. 77-81.
20. Кобрин В. Смута // Родина. № 3. 1991. - С. 67-74.
21. Шепелев Л. Феномен чина в России // Родина. № 3. 1992. – С. 41-46.
22. Рукавишников Е.Н. Внешняя политика и пребывание российского военного флота в Средиземном море. 1770 – 1774 гг. // Вопросы истории. № 9. 2008. - С. 122-134. Электронный ресурс: <http://historystudies.org/2014/12/flot/#more-520>
23. Павлив А.А. Развитие государственности в России на фоне аналогичных процессов в Англии и Франции (дореволюционный период) // Исторический журнал: научные

- исследования. № 1. 2015. – С. 24 - 35. Электронный ресурс:
<http://www.nbpublish.com/hsmag/>
24. Володихин Д.М. Князь Дмитрий Тимофеевич Трубецкой как представитель высшей русской аристократии XVII века// Исторический журнал: научные исследования. № 4. 2012. – С. 46 - 51. Электронный ресурс: <http://www.nbpublish.com/hsmag/>
25. Колосков Е.А. Ледовое побоище в контексте мифологизации истории// Исторический журнал: научные исследования. № 3. 2012. – С. 46 - 55. Электронный ресурс: <http://www.nbpublish.com/hsmag/>
26. Бохун Т. История польского гарнизона в Москве. 1610-1612 гг. // Мир истории: российский электронный журнал. № 1. 2012. Электронный ресурс: <http://www.historia.ru/>
27. Рогинский В.В. Изменение политической карты Балтийского региона в эпоху наполеоновских войн // Мир истории: российский электронный журнал. № 2. 2011. Электронный ресурс: <http://www.historia.ru/>
28. Гринев А. Отдавай-ка землицу Алясочку! // Историк. № 3 (27). 2017. – С. 74-78. Электронный ресурс: <http://nmmclub.to/forum/viewtopic.php?t=1111486>
29. Горский А.А. Приглашение Рюрика на княжение и его место в процессе складывания русской государственности // Исторический вестник. Т. 1 (148). – М., 2012. – С. 6-24. Электронный ресурс: <http://runivers.ru>
30. Усачев А.С. Первые века «Русской державы»: взгляд из Московского царства XVI в. // Исторический вестник. Т. 1 (148). – М., 2012. – С. 144-174. Электронный ресурс: <http://runivers.ru>

ПРАКТИЧЕСКОЕ ЗАДАНИЕ К РАЗДЕЛУ 2.

Перечень тем эссе к разделу 2:

1. Что я знаю о Первой мировой войне?
2. «Можно было совершенно не соглашаться со многими идеями большевиков... но надо быть беспристрастным и признать, что переход власти в руки пролетариата в октябре 1917 г., проведенный Лениным и Троцким, обусловил собой спасение страны, избавив ее от анархии» (В. Игнатъев).
3. Альтернатива развития октябрьских событий 1917 года.
4. Был ли неизбежен Октябрь 1917 г.?
5. Три похода Антанты: миф или реальность?
6. Почему проиграла Белая гвардия?
7. «Незначительные жертвы» индустриализации.
8. Сравнительный анализ политики военного коммунизма и НЭПа.
9. Коллективизация – трагедия крестьянина-труженика?
10. Кто проиграл «зимнюю войну»? (О советско-финской войне 1939 – 1940 гг.).
11. Дискуссия о намерениях Сталина нанести превентивный удар по Германии.
12. Чтобы не было войны. Размышления о влиянии идеологий на судьбу мира.
13. Война в истории моей семьи.
14. «Одна из главных ошибок немцев объясняется тем, что они обманулись в своих расчетах на отсутствие сплоченности многонационального Советского государства и недооценили патриотической готовности русских драться за свою Родину» (Из английского журнала 1945 г.).
15. «Одержав победу, несмотря на колоссальные жертвы и разрушения, Советский Союз в небывалой степени увеличил свою мощь и международный авторитет» (В.П. Смирнов).
16. Что вы знаете о Коминтерне как органе всемирного революционного движения?
17. Коллаборационизм или предательство?
18. Горячие точки «холодной войны».
19. Политическое сотрудничество союзников во время войны: дружба или соперничество?

20. «К сожалению, до конца довести реформу Косыгин так и не смог по ряду причин, одной из которых – и главной, на мой взгляд, являлось отсутствие поддержки со стороны большинства членов Политбюро». (Н.К. Байбаков).
21. Была ли альтернатива распаду Советского Союза?
22. Распад СССР: закономерный или спровоцированный процесс?
23. Афганская война Советского Союза: экспансионизм или защита национальных интересов?
24. Развал СССР – благо или катастрофа XX века.
25. Как вы относитесь к Карибскому кризису?
26. Политическое реформирование как элемент концепции перестройки.
27. «... Если говорить откровенно, мы еще до сих пор не изучили в должной мере общество, в котором живем и трудимся». (Ю.В. Андропов)
28. «... И, прямо скажем, мы рассчитывали, что нас на руках будет носить развитый Запад. Да нет! Это иллюзия, утопия, никто никого нигде не будет носить». (М.С. Горбачев)
29. «... Нравится вам или нет, но история на нашей стороне. Мы вас закопаем!» (Н.С. Хрущев)
30. «...Всеобщая вера в революцию есть уже начало революции». (В.И. Ленин)

РУБЕЖНЫЙ КОНТРОЛЬ К РАЗДЕЛУ 1: форма рубежного контроля – компьютерное тестирование.

РУБЕЖНЫЙ КОНТРОЛЬ К РАЗДЕЛУ 2: форма рубежного контроля – компьютерное тестирование.

РАЗДЕЛ 4. ФОНД ОЦЕНОЧНЫХ СРЕДСТВ ДЛЯ ПРОВЕДЕНИЯ ПРОМЕЖУТОЧНОЙ АТТЕСТАЦИИ ОБУЧАЮЩИХСЯ ПО ДИСЦИПЛИНЕ (МОДУЛЮ)

4.1. Форма промежуточной аттестации обучающегося по дисциплине (модулю)

Контрольным мероприятием промежуточной аттестации обучающихся по учебной дисциплине является **зачет**, который проводится в **устной** форме.

4.2. Перечень компетенций с указанием этапов их формирования в процессе освоения образовательной программы

Код компетенции	Содержание компетенции (части компетенции)	Результаты обучения	Этапы формирования компетенций в процессе освоения образовательной программы
УК-5	Способен воспринимать межкультурное разнообразие общества в социально-историческом, этическом и философском контекстах	УК-5.1. Находит и использует необходимую для саморазвития и взаимодействия с другими людьми информацию о культурных особенностях	Этап формирования знаний
		УК-5.2. Демонстрирует уважительное отношение к историческому наследию и социокультурным традициям различных социальных групп, опирающееся на	Этап формирования умений

		знание этапов исторического развития России в контексте мировой истории и ряда культурных традиций мира.	
		УК-5.3. Конструктивно взаимодействует с людьми с учетом их социокультурных особенностей в целях успешного выполнения профессиональных задач и усиления социальной интеграции.	Этап формирования навыков и получения опыта

4.3 Описание показателей и критериев оценивания компетенций на различных этапах их формирования, описание шкал оценивания

Код компетенции	Этапы формирования компетенций	Показатель оценивания компетенции	Критерии и шкалы оценивания
УК-5	Этап формирования знаний.	<p>Теоретический блок вопросов.</p> <p>Уровень освоения программного материала, логика и грамотность изложения, умение самостоятельно обобщать и излагать материал</p>	<p>1) обучающийся глубоко и прочно освоил программный материал, исчерпывающе, последовательно, грамотно и логически стройно его излагает, тесно увязывает с задачами и будущей деятельностью, не затрудняется с ответом при видоизменении задания, умеет самостоятельно обобщать и излагать материал, не допуская ошибок: (9-10) баллов;</p> <p>2) обучающийся твердо знает программный материал, грамотно и по существу излагает его, не допуская существенных неточностей в ответе на вопрос, может правильно применять теоретические положения: (8-9) баллов;</p> <p>3) обучающийся освоил основной материал, но не знает отдельных деталей, допускает неточности, недостаточно правильные формулировки, нарушает последовательность в изложении программного материала: (6-8) баллов;</p> <p>4) обучающийся не знает</p>

			значительной части программного материала, допускает существенные ошибки: (0-6) баллов.
УК-5	Этап формирования умений	Аналитическое задание (<i>задачи, ситуационные задания, кейсы, проблемные ситуации и т.д.</i>) Практическое применение теоретических положений применительно к профессиональным задачам, обоснование принятых решений	1) свободно справляется с задачами и практическими заданиями, правильно обосновывает принятые решения, задание выполнено верно, даны ясные аналитические выводы к решению задания, подкрепленные теорией: (9-10) баллов; 2) владеет необходимыми умениями и навыками при выполнении практических заданий, задание выполнено верно, отмечается хорошее развитие аргумента, однако отмечены погрешности в ответе, скорректированные при собеседовании: (8-9) баллов; 3) испытывает затруднения в выполнении практических заданий, задание выполнено с ошибками, отсутствуют логические выводы и заключения к решению: (6-8) баллов; 4) практические задания, задачи выполняет с большими затруднениями или задание не выполнено вообще, или задание выполнено не до конца, нет четких выводов и заключений по решению задания, сделаны неверные выводы по решению задания: (0-6) баллов.
УК-5	Этап формирования навыков и получения опыта.	Аналитическое задание (<i>задачи, ситуационные задания, кейсы, проблемные ситуации и т.д.</i>) Решение практических заданий и задач, владение навыками и умениями при выполнении практических заданий, самостоятельность, умение обобщать и излагать материал.	

4.4 Типовые контрольные задания или иные материалы, необходимые для оценки знаний, умений, навыков и (или) опыта деятельности, характеризующих этапы формирования компетенций в процессе освоения образовательной программы

Примерные вопросы для проведения промежуточной аттестации обучающихся по дисциплине (модулю)

Теоретический блок вопросов:

1. Цивилизация и культура: теория культурно-исторических типов Н.Я. Данилевского.
2. Основные черты западной цивилизации.
3. Цивилизация средневековой Руси.
4. Основные факторы и этапы становления российской государственности.

5. Принятие христианства на Руси.
6. Цивилизации Западной Европы в период классического средневековья (XI-XIV вв.).
7. Европейская цивилизация в эпоху зарождения капиталистических отношений (XV-XVII вв.).
8. Исторические условия, факторы и предпосылки образования Древнерусского государства «Киевская Русь».
9. Характерные черты Древнерусского государства «Киевская Русь».
10. Духовная жизнь и культура страны в IX-XII вв.
11. Русь в период удельной (феодальной) раздробленности: причины раздробленности, характерные черты и последствия.
12. Борьба Руси с иноземными захватчиками. Ордынское иго.
13. Основные факторы и явления мирового развития в XV-XVII вв.
14. Специфика (особенности) становления и развития Российского централизованного государства в XV-XVII вв.
15. Основные этапы собирания русских земель вокруг Москвы.
16. Предпосылки образования Российского централизованного государства.
17. Социальная структура Русского государства в XV – XVI вв.
18. Особенности государственного и общественного развития России в XVII в.
19. Реформы Ивана IV, их итоги и историческое значение.
20. Внешняя политика страны в период правления Ивана Грозного.
21. «Смутное время» на Руси: причины, характерные черты, итоги и последствия.
22. Борьба русского народа за социальное и национальное освобождение в годы «Смуты».
23. Основные факторы и явления мировой истории в XVIII в.
24. Особенности российских преобразований в первой четверти XVIII столетия.
25. Эпоха «дворцовых переворотов»: сущность, причины, содержание и последствия для развития страны.
26. Преобразования Екатерины II и итоги российской модернизации к концу XVIII в.
27. Внешняя политика России в постпетровское время (30-90-е гг. XVIII в.).
28. Крестьянская война под предводительством Емельяна Пугачёва: причины, основные этапы и итоги.
29. Основные факторы и явления мирового развития в XIX в.
30. Содержание преобразований в российском обществе в первой половине XIX века.
31. Внешняя политика России в начале XIX в. Отечественная война 1812 г.
32. Общественно-политическая мысль в России в первой половине XIX в. Движение декабристов и его историческое значение.
33. Реформы 1860-1870-х гг.: причины, цели и основные направления преобразований.
34. Преобразования в области крестьянского вопроса в 60-90-х гг. XIX в.
35. Судебная реформа в 60-90-х гг. XIX в.
36. Земская и городская реформы в 60-90-х гг. XIX в.
37. Особенности складывания индустриального (капиталистического) общества в России во второй половине XIX в.
38. Революционное народничество в 60-80-х гг. XIX в.: основные идеи, программные цели, организационное устройство и тактика действий.
39. Рабочее движение и распространение марксизма в России.
40. «Золотой век» в истории русской культуры.
41. Россия в контексте мирового развития на рубеже XIX – начала XX века.
42. Первая русская революция 1905-1907 гг.: причины, основные этапы, характерные черты, итоги и историческое значение.
43. Становление партийной системы страны в конце XIX – начале XX в.
44. Аграрная реформа П.А. Столыпина: цели, содержание, итоги историографические оценки.
45. Влияние Первой мировой войны на внутреннее и международное положение

России.

46. Великая российская революция 1917 г. Выбор пути развития и победа Советской власти.

47. Первые преобразования Советской власти в политической, экономической, социальной и духовной сферах жизни общества (1917-1920 гг.).

48. Итоги и историческое значение Великой Октябрьской социалистической революции 1917 г.

49. Россия в период Гражданской войны и иностранной интервенции. Источники и факторы победы Советской власти.

50. Основные факторы и явления мирового развития в 20-30-е гг. XX в.

51. Основные направления и содержание НЭПа.

52. Индустриализация страны в конце 20-х — 30-х гг. XX в.: сущность, целевые установки, содержание, источники и методы проведения, итоги и историческое значение.

53. Коллективизация страны в конце 20-х — 30-х гг. XX в.: сущность, целевые установки, содержание, источники и методы проведения, итоги и историческое значение.

54. Культурное строительство (культурная революция) в конце 20-х — 30-х гг. XX в.: сущность, целевые установки, содержание, источники и методы проведения, итоги и историческое значение.

55. Подготовка страны и Вооруженных Сил к войне в 30-е гг. XX в.: трудности, достижения и просчёты.

56. Основные направления деятельности Советского правительства и ЦК ВКП(б) по мобилизации всех сил и средств страны на отпор и разгром врага в годы Великой Отечественной войны.

57. Источники и факторы победы советского народа в Великой Отечественной войне.

58. Основные факторы и явления мирового развития в послевоенный период.

59. Восстановление народного хозяйства страны после окончания Великой Отечественной войны: трудности, основные направления, источники, методы и средства, итоги.

60. Социально-экономическое развитие страны в 50-60-х гг. XX в.

61. Интенсификация экономики (1965-1982 гг.). Итоги и оценки экономической политики СССР в «предперестроечный период».

62. Эволюция политической сферы жизни советского общества в 40-80-е гг. XX в. Противоречия политического развития страны.

63. Эволюция духовной сферы жизни советского общества в 40-80-е гг. XX в.

64. Курс на перестройку советского общества, её направленность и результаты.

65. «Холодная война» в послевоенный период планетарного развития.

66. Кризис власти и распад СССР.

67. Формирование новой российской государственности: основные этапы, содержание, характер и тенденции.

68. Эволюция внешней политики России в 90-е гг. XX и в начале XXI столетий.

69. Направленность и содержание современной социально-экономической политики и её итоги.

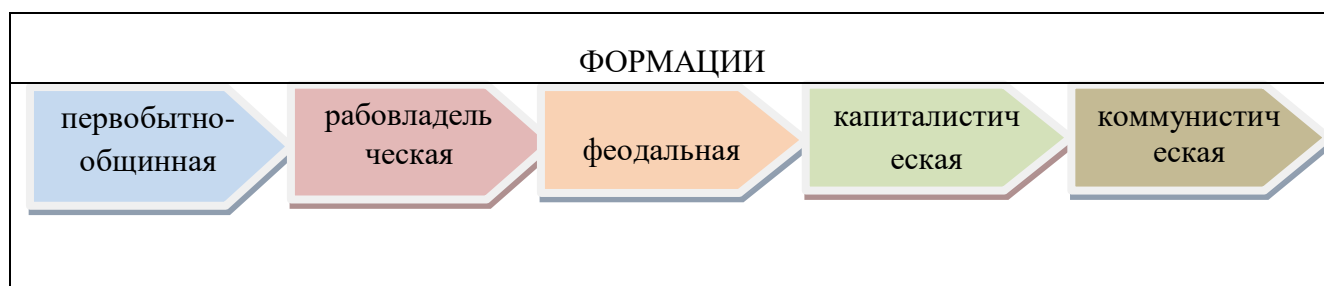
70. Особенности развития цивилизаций Европы и США в Новое время.

71. Российская цивилизация и современная цивилизация США.

Аналитическое задание:

Аналитические задания к экзамену:

1. До недавнего времени в основе периодизации в отечественной науке лежало понятие «общественно-экономическая формация». В результате, всемирная история была поделена на пять следующих друг за другом формаций:



Определите, каких методологических ориентиров придерживались ее авторы.

2. Какие концепции положены в основу периодизации истории Н.М. Карамзиным, С.М. Соловьевым, В.О. Ключевским? Обоснуйте свой ответ.

Автор «Истории государства Российского» Н.М. Карамзин очерчивал в истории три периода:

I	Древнейшая история	От Рюрика до Ивана III	Система уделов
II	Средняя история	От Ивана III до Петра I	Единовластие
III	Новая история	От Петра I до Александра I	Изменение гражданских обычаев

Автор «Истории России с древнейших времен» С.М. Соловьев выделил в истории четыре периода:

I	От Рюрика до Андрея Боголюбского	Период господства родовых отношений в политической жизни.
II	От Андрея Боголюбского до начала XVII в.	Период борьбы родовых и государственных начал, завершившийся полным торжеством государственного начала.
III	С начала XVII до середины XVIII в.	Период вступления России в систему европейских государств
IV	С середины XVIII в. до реформ 60-х гг. XIX в.	Новый период русской истории

Автор «Курса русской истории» В.О. Ключевский выделил в истории России четыре периода:

I	С VIII до XIII в.	Русь Днепровская, городская, торговая	Днепровский период
II	С XIII до середины XV в.	Русь Верхневолжская, удельно-княжеская, вольно-земледельческая	Верхневолжский период
III	С половины XV до второго десятилетия XVII в.	Русь Великая, Московская, царско-боярская, военно-землевладельческая	Великорусский период
IV	С начала XVII в. до половины XIX в.	Всероссийский, императорско-дворянский период	Всероссийский период

3. Анализ источника.

Дан текст «Повести временных лет» (Повесть временных лет / Сост., примеч. и ук. А.Г. Кузьмина, В.В. Фомина. Вступ. ст. и перевод А.Г. Кузьмина / Отв. ред. О.А. Платонов. – М.: Институт русской цивилизации, Родная страна, 2014. – 544 с. (фрагмент):

«... В лето 6370 (862). Изгнали варягов за море и не дали им дани, и начали сами собой владеть. И не было среди них правды, и встал род на род, и были между ними усобицы, и начали воевать сами с собой. И сказали они себе: «Поищем себе князя, который управлял бы нами и судил по праву». И пошли за море к варягам, к руси, ибо так звались те варяги – русь, как другие зовутся шведы, иные же норманны, англý, другие готы, эти же – так. Сказали руси чудь, словене, кривичи все: «Земля наша велика и обильна, а наряда в ней нет. Приходите княжить и управлять нами». И избрались три брата со своими родами, и взяли с собой всю русь, и пришли к словенам первым, и срубили город Ладогу, и сел в Ладоге старейший Рюрик, а другой – Синеус – на Белоозере, а третий – Трувор – в Изборске. И от тех варягов прозвалась Русская земля. Новгородцы же, люди новгородские – от рода варяжского, прежде же были словене*. Два года спустя умерли Синеус и брат его Трувор. И принял всю власть один Рюрик, и пришел к Ильменю, и срубил городок над Волховом, и назвал его Новгород, и сел тут княжить, раздавая волости и города рубя, – тому Полоцк, другому Ростов, этому Белоозеро. И по тем городам варяги – пришельцы, а изначальное население в Новгороде – словене, в Полоцке – кривичи, в Ростове – меря, в Белоозере – весь, в Муроме – мурома, и всеми ими обладал Рюрик. И было у него два мужа, не племени его, но бояре, и отпросились они в Царьград со своим родом. И отправились по Днепру, и, проходя мимо, увидели на горе городок. И спросили: «Чей это городок?» И сказали им: «Было три брата: Кий, Щек и Хорив, которые построили городок этот и погибли, а мы, их потомки, сидим здесь и платим дань хазарам». Аскольд же и Дир остались в этом городе, собрали около себя много варягов и стали управлять землей полян. Рюрик же в это время княжил в Новгороде.*

... В лето 6387 (879). Умер Рюрик, передав княженье свое Олегу, своему родичу, которому отдал на руки и сына Игоря, ибо тот был еще совсем мал.

В лето 6390 (882). Пошел в поход Олег, набрав с собой много воинов: варягов, чудь, словен, мерю, весь, кривичей, и пришел к Смоленску с кривичами, и взял город, и посадил в нем мужа своего. Оттуда отправился вниз, и взял Любеч, и посадил мужа своего. И пришли к горам Киевским, и узнал Олег, что княжат здесь Аскольд и Дир. И спрятал он одних воинов в ладьях, а других оставил позади, а сам подошел к горам, неся малолетнего Игоря. И подплыл под Угорское, укрыв своих воинов, и послал к Аскольду и Диру, говоря им: «Гость я, и идем мы в Греки от Олега и княжича Игоря. Придите к нам, своим родичам». Когда же Аскольд и Дир пришли, воины выскочили из ладей, и сказал Олег Аскольду и Диру: «Вы не князя и не княжеского рода, я же княжеского рода». И вынесли Игоря: «А это сын Рюриков». И убили Аскольда и Диру, и отнесли на гору, и погребли его [Аскольда] на горе, которая зовется ныне Угорской, где теперь Ольмин двор; на той могиле поставил Ольга церковь святого Николая. А Дирова могила – за церковью святой Ирины. И сел Олег княжить в Киеве, и сказал Олег: «Это будет мать городам русским». И были у него варяги и словене, и прочие – прозавишиеся русью. Именно Олег начал ставить города и установил дани словенам и кривичам, и мери, и уставил давать дань варягам от Новгорода по 300 гривен на лето ради сохранения мира, которая и давалась варягам до смерти Ярослава*...»*

Вопросы к тексту:

1. Сформулируйте вопросы по тексту, направленные на выделение основных событий, описанных в летописи.
2. Поразмышляйте, какова была роль норманнов в зарождении и формировании государственности на землях восточных славян и тесно связанных с ними в историческом развитии угро-финских племен? Свой ответ аргументируйте письменно.

4. Проанализируйте событие X в. – языческую реформу Владимира I в 980 г. по схеме:

Сущность реформы	Причины реформы	Взаимодействие с окружающей действительностью	Значение реформы

5. Проанализируйте, какие наказания получили бы современные российские граждане, совершившие преступления, описанные в «Русской Правде»?

6. Заполните таблицу «Социальный состав Руси (IX – начало XII в.)»

Социальные группы	Документы

7. Анализ источника.

Текст документа: *«...На стороне тверских князей были право старшинства и личные доблести, средства юридические и нравственные; на стороне московских были деньги и умение пользоваться обстоятельствами, средства материальные и практические, а тогда Русь переживала время, когда последние средства были действительнее первых. Князья тверские никак не могли понять истинного положения дел и в начале XIV в. всё ещё считали возможной борьбу с татарами.*

Московские князья иначе смотрели на положение дел. Они пока вовсе не думали о борьбе с татарами; видя, что на Орду гораздо выгоднее действовать «смиренной мудростью», т.е. угодничеством и деньгами, чем оружием, они усердно ухаживали за ханом и сделали его орудием своих замыслов. Никто из князей чаще Калиты не ездил на поклон к хану, и там он был всегда желанным гостем, потому что приезжал туда не с пустыми руками... Благодаря тому московский князь, по генеалогии младший среда своей братии, добился старшего великокняжеского стола».

Вопросы к тексту:

1. Как оценивает историк политическую линию тверских князей? Назовите не менее трёх положений.
2. Какие факты свидетельствуют о более дальновидной политике московских князей? В чём видит историк преимущества московских князей? Укажите в общей сложности не менее трёх положений.
3. Какие черты политики московского князя Ивана Калиты отмечает историк? Приведите не менее трёх черт.

8. Аргументируйте ответы на поставленные вопросы.

1. Какой город на Руси стал первой жертвой монголов? Почему князь Владимирский не помог ему?
2. Какое время года и почему выбрал Батый для похода на северо-восточную Русь?
3. Какова была тактика монголов при осаде городов и в полевом сражении?
4. Недостатки русской армии в 1236 г в сражении с монгольской армией.
5. Какая стратегия и тактика обороны русских княжеств против монголов, на ваш взгляд, могла быть наилучшей?
6. Почему монголы не тронули в 1237-1238 гг. Новгород, Смоленск, Киев?
7. В какие страны Европы вторглась армия Батыя после покорения Руси?

8. Почему католическая Церковь не объявила крестовый поход Европы против монголов в 1241 г.?
9. Могли ли монголы подчинить Западную Европу так же, как подчинили Русь?
10. Почему монголы, победив Русь, не поселились сами на ее землях?
11. Как повлиял монгольский удар на соотношение 3-х сил в городах Руси: «вече – бояре – князь»?
12. Какова связь между битвами Александра Невского и монгольским вторжением на Русь?
13. Почему западноевропейские рыцари стремились на восток?
14. Как противостояла Русь вторжению крестоносцев в начале XIII в.?
15. Какие меры были предприняты новгородским князем Александром Ярославичем для укрепления обороноспособности Новгородской земли?
16. В чем было преимущество западноевропейских феодалов перед русским войском?
17. Почему дружина Александра Невского сумела разбить шведов и крестоносцев, но всех сил Руси не хватило для отражения нашествия монголов?
18. Как чтут в нашей стране память Александра Невского? Вспомните имена героев Невской битвы.
19. Чем прославился Сергей Радонежский?
20. Каковы были предпосылки объединения русских земель?
21. В чем причина объединения русских земель вокруг Москвы?

9. Анализ текста.

Дан текст: «Милюков П.Н. Теория «Москва – третий Рим» в общественной и церковной жизни России конца XV – XVI веков» // Хрестоматия по истории России: В 4 т. – М., 1994. – Т.1. С древнейших времен до XVII века. – С. 192-193. (фрагмент):

«...Со времени принятия христианства русская церковь находилась в зависимости от константинопольского патриарха, составляя просто одну из подведомственных ему епархий. До татарского нашествия высшее духовное лицо в России, киевский митрополит прямо назначался из Константинополя. Со времени нашествия татар это отношение русской церкви к патриарху начало изменяться. Прежде всего, в связи с тем же наплывом турков из Азии. Византия попала в руки крестоносцев четвертого крестового похода. Среди этой двойной неурядицы – в России и на Балканском полуострове – русские митрополиты все чаще стали посвящаться дома, а в Константинополь ездили только за утверждением. Так продолжалось два века – до середины XV столетия. В это время из Константинополя стали приходить на Русь страшные вести. Началось с того, что один из митрополитов, присланных в Москву патриархом, объявил великому князю московскому, что должен ехать в Италию, к латинам, на духовный собор во Флоренцию. Византия сама воспитала нас в ненависти к западной церкви. По внушениям восточной церкви, нельзя было даже есть и пить из одних сосудов с латинами. Естественно, что сборы митрополита (Исидора) в Италию показались москвичам «новы, чужды, неприятны». Несмотря на отговариванья великого князя, Исидор поехал. Из Флоренции он привез с собой еще более неожиданную новость: унию восточной и западной церкви. Это было уже слишком. Митрополит был низложен и осужден собором русского духовенства; вместо него выбран собором же свой митрополит – из русских (Иона) - и заготовлена объяснительная грамота в Византию. В грамоте этой великий князь требовал разрешения впредь поставлять митрополита в России. Требование это мотивировалось дальностью пути, непроходимостью дорог в Византию, нашествием татар. Но между строк легко было прочесть, что главные причины просьбы – «разногласия» в самой восточной церкви. Русское правительство до такой степени было смущено принятием унии в Константинополе, что даже не решилось обратиться к патриарху; грамота была направлена к императору Константину Палеологу»

Сформулируйте вопросы к тексту, направленные на выделение основных идей и положений и подготовьте ответы на них в письменной форме.

10. Составьте схемы и проведите их сравнительный анализ:

Схема 1. «Органы власти и управления Руси (XV – первая половина XVI в.)»

Схема 2. «Органы власти и управления в России (в середине XVI в.)»

Дайте письменно ответ на вопрос: «Какую эволюцию претерпел государственный аппарат в середине XVI в.?»

11. Заполните таблицу.

Этапы закрепощения крестьян в Российском государстве		
Этапы	Название этапа	Содержание этапа

12. Составьте схему «Социальная структура общества России в XVII в.» и дайте письменно ответ на вопросы:

1. Какой была социальная структура России в XVII в.?
2. В чем, на ваш взгляд, заключается суть эволюции государственного устройства России в XVII в.

13. Тест для блиц-опроса.

1. Орган при царе, состоящий из представителей различных слоев населения и созывавшийся для решения наиболее важных государственных дел:

- 1) Боярская дума;
- 2) вече;
- 3) Земский Собор;
- 4) Генеральные штаты.

2. Избранная Рада - это

- 1) небольшой кружок близких Ивану IV людей;
- 2) высший совет при князе;
- 3) народное собрание, решавшее важнейшие государственные дела;
- 4) орган власти, управляющий личными делами царя.

3. Тремя мероприятиями Ивана IV являются:

- 1) отмена крепостного права;
- 2) введение подушной подати;
- 3) издание судебника;
- 4) проведение сошной реформы;
- 5) организация стрелецкого войска.

4. В результате изменений в системе местного самоуправления:

- 1) появились приказы;
- 2) отменено кормление;
- 3) изменен порядок замещения высших должностей;
- 4) территория страны стала делиться на уезды.

5. Главная задача Ливонской войны:

- 1) уничтожение католического Ливонского ордена;
- 2) выход России к Балтийскому морю;

3) не допустить проникновения Швеции в Прибалтику;

4) борьба с засильем Польши на Украине.

6. Венчание на царство Ивана IV произошло:

1) 1533;

2) 1538;

3) 1547;

4) 1551.

7. Одним из итогов военной реформы стало создание:

1) Елена Глинская в период своего правления провела ряд важных реформ;

2) Иван IV первым из царей венчался на царство;

3) Судебник Ивана VI был принят в середине XVI века;

4) В ходе военной реформы было создано ополчение;

5) Первый период Ливонской войны закончился поражением для России;

6) самой трагичной страницей опричнины Ивана стал поход на Псков;

7) итогом царствования Ивана IV стал хозяйственный упадок страны;

8) дворяне – это люди, получившие за службу государю земельный надел;

9) на юге русскими землям постоянно угрожало Крымское ханство.

8. Восстановите последовательность:

1) принятие судебника Ивана IV;

2) завершение Ливонской войны;

3) начало опричнины;

4) присоединение Казани;

5) сожжение Москвы крымским ханом.

14. Дайте письменную оценку политики опричнины, опираясь на мнения отечественных историографов: Н.М. Карамзина, В.О. Ключевского, С.М. Соловьева, С.Ф. Платонова, С.Б. Веселовского, А.А. Зимина, В.Б. Кобрин, Р.Г. Скрынникова и др.

15. Впишите напротив каждой даты соответствующее событие:

1682–1725 гг. – _____

1695, 1696 гг. – _____

1697–1698 гг. – _____

1700–1721 гг. – _____

1710–1713 гг. – _____

1711 г. – _____

1718 г. – _____

1721 г. – _____

1722 г. – _____

1722–1723 гг. – _____

1724 г. – _____

16. Дайте письменное определение следующих понятий:

Коллегии – _____

Мануфактура – _____

Меркантилизм – _____

Камерализм – _____

Протекционизм – _____

Рекрутская повинность – _____

Святейший Синод (Синод) – _____

Сенат (Правительствующий Сенат) – _____

Табель о рангах – _____

17. тест для блиц-опроса

1. Тремя мероприятиями Петра I, направленными на «европеизацию» страны являются:

- 1) учреждение министерств вместо коллегий;
- 2) введение подворного налога вместо подушной подати;
- 3) празднование нового года 1 января;
- 4) введение общерусского свода законов – Судебника;
- 5) учреждение Сената;
- 6) упразднение патриаршества и создание Синода.

2. «Оком государевым» Петр I назвал вновь введенную должность:

- 1) обер-прокурора Синода;
- 2) президент Юстиц-коллегии;
- 3) генерал-прокурора;
- 4) канцлера.

3. Двумя последствиями реформ Петра I являлись:

- 1) социокультурный раскол российского общества;
- 2) усиление и рост бюрократии;
- 3) переход к сословно-представительной монархии;
- 4) отказ от использования крепостного труда в промышленности.

4. «Матерью Полтавской баталии» назвал Петр I победу:

- 1) под Гродно;
- 2) при взятии Ниеншанца;
- 3) у деревни Лесной;
- 4) под Азовым.

5. Высшим гражданским чином в Табели о рангах являлся:

- 1) надворный советник;
- 2) канцлер;
- 3) тайный советник;
- 4) статский советник.

6. Что из названного относится к эпохе дворцовых переворотов:

- 1) замена коллегий министерствами;
- 2) учреждение Сената;
- 3) попытка ограничения власти монарха «кондициями»;
- 4) прекращение деятельности Земского собора.

7. С какой целью и в чьих интересах были составлены «кондиции» Верховным Тайным Советом?

- 1) с целью ограничения самодержавия в пользу аристократической верхушки;
- 2) с целью восстановления традиционного абсолютизма;
- 3) с целью ограничения верховной власти в пользу более широких кругов дворянства;
- 4) установления избирательного правления.

8. Тайный верховный совет с широкими полномочиями, ограничивающими царскую власть, был создан:

- 1) после стрелецкого бунта 1682 г.;
- 2) в период «Семибоярщины»;
- 3) после смерти Петра I;
- 4) при подготовке коронации Анны Ивановны;
- 5) на Земском соборе 1598 г., избравшем царем Б. Годунова.

18. тест для блиц-опроса

1. Установите хронологическую последовательность событий эпохи Екатерины II.

- 1) созыв Уложенной комиссии;
- 2) губернская реформа 1775 года;
- 3) начало Крестьянской войны под предводительством Е. И. Пугачева;

4) Жалованная грамота дворянам.

2. Высшее учреждение по делам Русской православной церкви, созданное в первой четверти XVIII в., называлось

- 1) приказ тайных дел;
- 2) Сенат;
- 3) Верховный тайный совет;
- 4) Синод.

3. Чертой, логически НЕ совместимой с понятием «абсолютизм», является

- 1) создание регулярной армии;
- 2) централизация и бюрократизация управления;
- 3) подчинение церкви государству;
- 4) разделение законодательной и исполнительной власти.

4. К особенностям экономического развития России первой четверти XVIII века НЕ относится

- 1) развитие новых промышленных районов;
- 2) активное строительство казенных мануфактур;
- 3) широкое применение наемной рабочей силы;
- 4) использование крепостного труда на мануфактурах.

5. Численный рост мануфактур при Петре I был связан в первую очередь с

- 1) растущим спросом крестьянского населения на промышленные товары;
- 2) выполнением работ по заказам западных стран;
- 3) необходимостью снабжения армии и флота в условиях войны;
- 4) быстрым ростом материального благосостояния населения.

6. К периоду дворцовых переворотов в России относится

- 1) установление конституционной монархии;
- 2) утверждение новой царствующей династии монархов Рюриковичей;
- 3) усиление роли гвардии и фаворитов императоров в государственных делах;
- 4) создание высшего законосовещательного органа - Государственного совета.

7. С понятием «биروقратизация» связан период правления

- 1) Екатерины I;
- 2) Анны Иоанновны;
- 3) Елизаветы Петровны;
- 4) Екатерины II.

8. «Кондиции» 1730 г. предусматривали

- 1) условия вступления на престол Анны Иоанновны;
- 2) порядок назначения на высшие государственные и военные посты;
- 3) правила поведения в дворянском кругу;
- 4) выдвижение кандидатов в депутаты для «Уложенной комиссии».

9. Дополните:

экономическая политика на ранних стадиях развития капитализма, предусматривавшая создание первоначального капитала путем преобладания экспорта над импортом, активное государственное вмешательство в хозяйственную деятельность - это

19. тест для блиц-опроса

1. Превращение дворянства из служилого в привилегированное сословие окончательно произошло в царствование

- 1) Ивана IV;
- 2) Петра I;
- 3) Анны Иоанновны;
- 4) Екатерины II.

2. Царствование Екатерины II было временем

- 1) просвещенного абсолютизма;
- 2) политической раздробленности;
- 3) создания сословно-представительной монархии;
- 4) оформления конституционной монархии.

3. Уложенная комиссия, созванная Екатериной II, была призвана

- 1) восстановить право крестьян на уход от помещиков;
- 2) разработать новый свод законов;
- 3) ввести деление страны на губернии;
- 4) отменить привилегии дворянства.

4. Реформа местного управления, проведенная Екатериной II во второй половине XVIII в., имела целью

- 1) ликвидировать кормления;
- 2) ликвидировать губернии и уезды;
- 3) укрепить государственную власть на местах;
- 4) создать земства.

5. Перевод земельной собственности церкви в государственную собственность, проведенный при Екатерине II, - это

- 1) фаворитизм;
- 2) секуляризация;
- 3) отходничество;
- 4) меркантилизм.

6. Хронологическая последовательность правителей эпохи дворцовых переворотов.

- 1) Петр III;
- 2) Екатерина I;
- 3) Елизавета Петровна;
- 4) Анна Иоанновна.

7. Соответствие между терминами и их определениями.

ТЕРМИНЫ

ОПРЕДЕЛЕНИЯ

- | | |
|----------------|---|
| 1) ассамблея | А) высший орган по делам законодательства и управления при императоре |
| 2) Сенат | Б) государственная должность по придумыванию новых налогов |
| 3) Кунсткамера | В) государственная должность по надзору за деятельностью Сената |
| 4) прибыльщик | Г) первый в России естественно-исторический музей |
| | Д) общественное собрание для отдыха и развлечений |

8. Соответствие между именами российских монархов и событиями, относящимися к их правлению.

ГОСУДАРИ

СОБЫТИЯ

- | | |
|-----------------------|---|
| 1) Анна Иоанновна | А) упразднение всех внутренних таможенных пошлин |
| 2) Елизавета Петровна | Б) ограничение срока обязательной дворянской службы 25 годами |
| 3) Екатерина II | В) учреждение Правительствующего Сената |
| 4) Павел I | Г) учреждение Вольного экономического общества |
| | Д) отмена Указа Петра I о престолонаследии |

9. Дополните:

внутренняя политика в ряде европейских стран XVIII в., направленная на активное преобразование «сверху» наиболее устаревших феодальных порядков и предполагающая «союз монархов и философов», - это _____.

20. Заполните предлагаемые таблицы и дайте ответы на следующие вопросы:

1. Какой документ окончательно оформил сословие дворян как привилегированного слоя?
2. Как изменилось положение правящего класса – дворянства во второй половине XVIII в.?
3. Какие сословия в конце XVIII в. относились к податным, а какие - к неподатным?

Таблица 1. Табель о рангах

№ п/п	Гражданские чины	Соответствующие чины		
		военные	морские	придворные

Таблица 2. Сословия и сословные категории в России (конец XVIII в.)

Сословия	Сословные категории

21. Составьте схему «Органы власти и управления Российской империи в 20-70-е гг. XVIII в.» и письменно дайте ответ на поставленные вопросы:

1. Чем объяснить отмену Петром I приказной системы?
2. Чем отличалась коллегиальная система от приказной?
3. Когда и с какой целью был создан Сенат?
4. Когда и каким образом православная церковь в России была окончательно подчинена государству?

22. Перечислите реформы 1860-х – 1870-х годов. Почему в исторической литературе их нередко называют «политическими»?

Опираясь на данные, размещенные на официальных сайтах, а также любую иную достоверную информацию, заполните следующую таблицу:

Реформа	Время проведения (начала)	Разработчики	Цели реформы	Основные мероприятия	Итоги
Земская					
Городская					
Судебная					
Военная					
Образования					

Назовите причины введения местного самоуправления. В чьих интересах были введены земства? Для ответа на этот вопрос рассмотрите порядок выборов губернских и уездных земских учреждений и определите, какая из социальных групп играла в них ведущую роль.

Какие функции выполняли земства? Почему земства были учреждены только в Европейской части России (46 губерний)?

Укажите цель судебной реформы. Какие принципы судопроизводства и какая система судов были введены «судебными уставами» 1864 г.? Как долго продолжалась судебная реформа? Назовите её основные недостатки.

Военная реформа оказалась наиболее сложной. Она проводилась долго (началась в 1862 г. и окончилась в 1874 г.), поэтапно и сразу по нескольким направлениям (изменение принципа комплектования армии, реорганизация управления войсками, перевооружение). Назовите основные мероприятия на каждом из названных направлений. Удалось ли к концу правления Александра II модернизировать русскую армию? Подтвердилась ли на практике успешность этой военной реформы?

Почему необходимо было провести реформу образования в 1860-е гг.? Назовите изменения в системе высшего образования (университетов). Какие типы школ были введены в ходе реформирования системы образования?

Почему реформы 1860-х – 1870-х гг. носили незавершенный характер?

23. Впишите напротив каждой даты соответствующее событие:

1855–1881 гг. – _____

1853–1856 гг. – _____

19 февраля 1861 г. – _____

1863 г. – _____

1864 г. – _____

1870 г. – _____

1874 г. – _____

1877–1878 гг. – _____

24. Дайте письменное определение следующих понятий:

Временнообязанные крестьяне – _____

Всесословная воинская повинность – _____

Выкупная операция – _____

Земства (земские учреждения) – _____

Конституция (от лат. constitutio – устройство) – _____

Либерализм – _____

Модернизация – _____

Отрезки – _____

25. Тест для блиц-опроса.

1. По форме государственного устройства Россия к началу XIX в. была

- 1) раннефеодальной монархией;
- 2) неограниченной монархией;
- 3) конституционной монархией;
- 4) президентской республикой.

2. В ряду причин, побудивших Александра I приступить к разработке проектов либеральных реформ, было влияние

- 1) теории «официальной народности»;
- 2) положений теории общинного социализма;
- 3) идей эпохи Просвещения;
- 4) взглядов революционеров-демократов.

3. В первые годы царствования Александра I Негласным Комитетом называли

- 1) тайную организацию дворян-декабристов;
- 2) небольшой круг друзей императора, разрабатывавших проекты реформ;
- 3) неофициальное правительство при монархе во главе с А.Ф. Адашевым;
- 4) организаторов «Священного союза».

4. Указ о «Вольных хлебопашцах» 1803 г. предусматривал

- 1) обязательную отмену крепостного права
- 2) освобождение крепостных крестьян за выкуп и наделение их землей при желании помещика
- 3) выкуп (за счет казны) части крепостных и переселения их на свободные земли
- 4) разрешение крестьянам выходить из общины и селиться на хуторах

5. В первой половине XIX в. отходниками назывались крепостные крестьяне

- 1) переселенные помещиком на пустующие земли;
- 2) сбежавшие от помещика;
- 3) отданные помещиком в рекруты;
- 4) отправлявшиеся на заработки с разрешения помещика;

6. Одной из причин крестьянских волнений в России в первой половине XIX в. было

- 1) стремление крестьян добиться выхода из общины с землей;
- 2) недовольство крестьян высокими выкупными платежами;
- 3) нежелание крестьян наниматься на работу к помещикам;
- 4) нежелание крестьян работать на барщине.

7. В XIX в. министерства, как органы центральной исполнительной власти и управления, пришли на смену

- 1) земствам;
- 2) приказам;
- 3) коллегиям;
- 4) совнархозам.

8. В ходе управленческих преобразований Александра I в России был(а) создан(а)

- 1) Государственный совет;
- 2) Верховный тайный совет;
- 3) Земский собор;
- 4) Государственная Дума.

9. «Введение к уложению государственных законов» как проект реформ в России было составлено

- 1) Н.М. Карамзиным;
- 2) М.М. Сперанским;
- 3) П.А. Столыпиным;
- 4) А.А. Аракчеевым.

26. Тест для блиц-опроса.

1. В основу государственного устройства М.М. Сперанский предлагал заложить принцип

- 1) православия, самодержавия и народности;
- 2) введения всеобщего избирательного права;
- 3) разделения ветвей власти;
- 4) всевластия бюрократического аппарата.

2. Устройство военных поселений в России после Отечественной войны 1812 г. было поручено

- 1) М.М. Сперанскому;
- 2) А.А. Аракчееву;
- 3) Н.Н. Новосильцеву;
- 4) М.И. Кутузову.

3. Государственным деятелем, имевшим исключительное влияние на Александра I в последние годы правления, был

- 1) Н.М. Карамзин;
- 2) А.А. Аракчеев;
- 3) М.И. Кутузов;

4) М.М. Сперанский.

4. Политические убеждения декабристов сформировались под влиянием

- 1) первой русской революции;
- 2) идей эпохи Просвещения;
- 3) преобразований Николая I;
- 4) Первой Мировой войны.

5. «Священный союз», созданный после победы над Наполеоном, представлял собой

- 1) объединение сторонников реформ в Европе;
- 2) коалицию европейских монархов;
- 3) общественное объединение ветеранов войн;
- 4) военный союз против России.

6. К изменениям в общественной жизни страны при Николае I следует отнести

- 1) децентрализацию и демократизацию системы государственного управления;
- 2) сокращение численности чиновников;
- 3) появление движения декабристов;
- 4) формирование течения славянофилов.

7. В 1826 г. Николай I учредил Третье отделение Собственной Его Императорского Величества канцелярии, которое стало органом, ведавшим

- 1) управлением государственными крестьянами;
- 2) политическим сыском;
- 3) проведением военной реформы;
- 4) сбором государственных податей.

8. Официальная идеология в царствование Николая I основывалась на положении

- 1) «право наций на самоопределение»;
- 2) «православие, самодержавие, народность»;
- 3) «Москва — третий Рим, а четвертому не бывать»;
- 4) «священство выше царства».

9. Соответствие между названиями войн и их датами

НАЗВАНИЯ ВОЙН

ДАТЫ

- | | |
|------------------------|----------------------|
| 1) Отечественная война | А) 1877-1878 гг. |
| 2) Крымская война | Б) 1812 г. |
| 3) Кавказская война | В) 1853-1856 гг. |
| 4) Северная война | Г) 1700-1721 гг. |
| | Д) 1810-е-1870-е гг. |

10. Установите соответствие между именами российских монархов и проведенными в их царствование мероприятиями

ИМЕНА

МЕРОПРИЯТИЯ

- | | |
|-----------------|--|
| 1) Павел I | А) создание Свода законов Российской империи |
| 2) Александр I | Б) отмена крепостного права |
| 3) Николай I | В) учреждение министерств |
| 4) Александр II | Г) введение рекрутской повинности |
| | Д) указ о трехдневной барщине для крепостных крестьян. |

27. Анализ текста.

Изучение «Письма Я.И. Ростовцева к Александру II» (Хрестоматия по истории СССР. 1861 – 1917. – М., 1990. – С. 31-33. Фрагмент)

1. Каковы причины составления письма императору? Кто такой Яков Иванович Ростовцев?

2. «Главное противоречие состоит в том, - отмечал автор письма, что у комиссий и некоторых депутатов различные точки исхода: у комиссий – государственная необходимость и государственное право; у них – право гражданское и интересы частные. Они правы со своей точки зрения, мы правы со своей»

Почему возникло данное противоречие? Как оно было разрешено в ходе реформы? Почему в нынешних условиях довольно часто возникают противоречия между законодательной и исполнительной ветвями власти? В чем конкретно? Как они преодолеваются? Используется ли при этом опыт прошлого?

3. Ростовцев жалуется царю, что «огромное число врагов реформы... обвиняет и словесно, и письменно. Редакционные комиссии в желании обобрать дворян, иные даже и в желании произвести анархию, называя некоторых из членов комиссий красными».

Почему многие дворяне противились грядущей крестьянской реформе? Какие силы противятся проводимым реформам сегодня? Какие ярлыки навешивают друг на друга противостоящие группировки?

4. Говоря об усилиях комиссий, Ростовцев заключает, что главная цель – спасти Россию.

От чего (кого) надо было спасти Россию в 1859 г.? Не сгустил ли краски автор письма?

Сегодня мы также часто из самых разных источников слышим о необходимости спасения России.

Как отличить фальшивых патриотов от истинных? Какие приоритеты необходимо выделить, чтобы заменить термин спасти выражением сделать Россию могущественной и цивилизованной державой?

Автор письма советует императору «для исторической будущности России не завязывать новых, незнакомых России узлов, подобных тем, которые Европа в продолжение двух столетий распутывает или разрубает»

Что это за узлы, которые «завязывались» в России на европейский лад?

Имеет ли сегодня место механическое перенесение опыта зарубежных стран на российскую почву реформ? Если да, то в чем конкретно? Каким образом необходимо использовать мировые достижения цивилизации в свих преобразованиях?

28. Анализ текста.

Статья Г.В. Плеханова «Открытое письмо к петроградским рабочим» (фрагмент):

«Несвоевременно захватив политическую власть, русский пролетариат не совершит социальную революцию, а только вызовет гражданскую войну, которая заставит его отступить далеко назад от позиций, завоеванных в феврале и марте нынешнего года. Наш рабочий класс ещё далеко не может с пользой для себя и для страны взять в свои руки всю полноту политической власти. Навязать ему такую власть — значит толкать его на путь величайшего исторического несчастья, которое было бы величайшим несчастьем и для всей России... В стране наш рабочий класс составляет меньшинство... Сама экономика нашей страны осудила бы его на жесточайшее поражение... Власть должна опираться на коалицию всех живых сил страны, то есть на все классы и слои, которые не заинтересованы в восстановлении старого порядка».

1. Назовите год написания данной статьи. Взгляды какой политической партии отражает автор статьи?
2. Какова точка зрения автора о готовности России к социалистической революции? Приведите не менее трёх положений её аргументирующих.
3. Привлекая знания по истории, укажите, какие из доводов автора были подтверждены, а какие — опровергнуты дальнейшим политическим развитием России. Приведите не менее трёх положений.

29. Используя данные, размещенные на официальных сайтах, а также любую иную достоверную информацию, заполните следующие таблицы и проанализируйте полученную информацию в письменном виде:

Таблица 1. «Основные политические партии в России в 1905-1906 гг.»

Наименование партии	Месяц и год образования	Численность (чел.)	Лидеры
МОНАРХИЧЕСКИЕ			
ЛИБЕРАЛЬНОЙ БУРЖУАЗИИ			
РЕВОЛЮЦИОННО-ДЕМОКРАТИЧЕСКИЕ			

Таблица 2. Партийно-политический состав Государственной думы

№ п/п	Название фракций и групп	Количество депутатов
	Первая Государственная дума (27 апреля – 8 июля 1906 г.)	
	Вторая Государственная дума (20 февраля – 2 июня 1907 г.)	
	Третья Государственная дума (1 ноября 1907 г. – 9 июня 1912 г.)	
	Четвертая Государственная дума (15 ноября 1915 г. – 6 (19) октября 1917 г.)	

Таблица 3. Сравнительный анализ программ политических партий

Программные документы партий по:	Монархические партии	Партии либеральной буржуазии	Революционно-демократические партии
крестьянскому вопросу			
по вопросу государственного устройства			
национальному вопросу			
рабочему вопросу			
отношение к Государственной Думе			
отношение к революции			
социальная база политических партий			

30. Дайте аргументированный ответ на следующие вопросы:

1. Когда и чем закончилась первая революция в России?
2. Что означает «третьеиюньская монархия»?
3. Какие главные вопросы рассматривала третья Государственная дума?
4. Дайте характеристику деятельности четвертой Государственной думы.
5. I Дума просуществовала 72 дня, II – 103 дня. Почему так часто менялся состав Думы?
6. В чем опыт создания и функционирования Государственной думы в России может быть полезным в развитии парламентаризма в современной России?
7. Кто начал подготовку аграрной реформы в начале XX в. и в чем она состояла?
8. Какие преобразования готовил П.А. Столыпин?
9. Охарактеризуйте международное положение в 1907-1914 гг.
10. Охарактеризуйте состояние экономики ведущих государств мира к 1914 г.
11. К каким итогам привела внешняя политика правительства России в 1914 г.?

31. Анализ текста.

Из Постановления Политбюро ЦКВКП(б) «О мероприятиях по ликвидации кулацких хозяйств в районах сплошной коллективизации».

1. «Исходя из политики ликвидации кулачества как класса и в связи с этим из необходимости провести наиболее организованным путём начавшийся в районах сплошной коллективизации процесс ликвидации кулацких хозяйств... ЦК постановляет: ...провести немедленно... следующие мероприятия: 1) Отменить в районах сплошной коллективизации в отношении индивидуальных крестьянских хозяйств действие законов об аренде земли и применении наёмного труда в сельском хозяйстве... 2) Конфисковать у кулаков этих районов средства производства, скот, хозяйственные и жилые постройки, предприятия по переработке, кормовые и семенные запасы. 3) ...принять в отношении кулаков следующие меры: а) первая категория— контрреволюционный кулацкий актив немедленно ликвидировать путём заключения в концлагеря, не останавливаясь в отношении организаторов террористических актов, контрреволюционных выступлений и повстанческих организаций перед применением высшей меры репрессии; б) вторую категорию должны составить остальные элементы кулацкого актива, особенно из наиболее богатых кулаков и полупомещиков, которые подлежат высылке в отдаленные

местности Союза ССР...; в) в третью категорию входят оставляемые в пределах района кулаки, которые подлежат расселению на новых отводимых им за пределами колхозных хозяйств участках. 4. Количество ликвидируемых по каждой из трёх категорий кулацких хозяйств... в среднем, примерно, 3—5%. Настоящее указание (3—5%) имеет целью сосредоточить удар по действительно кулацким хозяйствам и, безусловно, предупредить распространение этих мероприятий на какую-либо часть середняцких хозяйств. Выселению и конфискации имущества не подлежат семьи красноармейцев и командного состава РККА...

II. ... 1. Предложить ОГПУ репрессивные меры в отношении первой и второй категории кулаков провести в течение ближайших четырёх месяцев (февраль — май), исходя из приблизительного расчёта — направить в концлагеря 60000 и подвергнуть выселению в отдаленные районы — 150000 кулаков; 5. Высылаемым и расселяемым кулакам, при конфискации у них имущества, должны быть оставлены лишь самые необходимые предметы домашнего обихода, некоторые элементарные средства производства...».

Дайте ответ на следующие вопросы:

1. Укажите год принятия постановления. Назовите имя руководителя страны в это время. Какое историческое понятие характеризует процесс образования крупных социалистических крестьянских хозяйств в описываемый период?
2. Как большевики называли процесс «ликвидации кулачества как класса»? Используя документ, назовите не менее двух неотложных мероприятий, которые должны были не допустить сопротивления крестьянского населения властям.
3. Какие карательные меры применяла власть к лицам, подлежащим раскулачиванию? Назовите не менее трёх из них.

32. Анализ текста.

Из статьи западного историка Б.Г. Гарта:

«...Трехмесячная борьба за овладение городом в тактическом плане для немцев свелась к таранным лобовым ударам... Чем глубже немцы втягивались в жилые районы города с их многочисленными домами, тем медленнее развивалось их наступление. На последнем этапе осады линия фронта проходила в нескольких сотнях метров от западного берега Волги, но к этому времени немецкий натиск в результате исключительно тяжёлых потерь стал ослабевать. Каждый шаг вперед обходился им всё дороже и приносил всё меньше результатов. Сложные условия уличных боев с упорно обороняющимся противником более благоприятствовали русским, хотя они также находились в трудном положении. В сложившейся обстановке им приходилось перевозить подкрепления и боеприпасы на паромах и баржах через Волгу под артиллерийским огнем. Это ограничивало размеры сил, которые русские могли держать и обеспечивать снабжением на западном берегу реки для обороны города. В силу этого защитники города неоднократно подвергались тяжёлым испытаниям... Напряжение сил героических защитников достигло предела, но они выстояли».

Дайте ответ на вопросы:

1. Укажите название города, о котором говорится в статье. К какому году относится описываемая ситуация?
2. На основе текста и знаний из курса истории назовите не менее трёх проблем, с которыми столкнулись защитники города.
3. Приведите не менее трёх причин, по которым защитники города, всё же сумели выстоять.

33. В истории России известны две личности, два генерала – Д.М. Карбышев (1880-1945) и А.И. Деникин (1872-1947). Проведите сравнительный анализ их профессиональной деятельности и оцените с позиций патриота России.

34. Анализ текста.

Из секретной докладной записки начальника управления МГБ по Хабаровскому краю министру госбезопасности.

«При земельной собственности, высоком уровне механизации, сравнительно плодородных почвах и благоприятных климатических условиях сельское хозяйство в колхозах Хабаровского края должно успешно развиваться. В действительности же этого на деле не происходит, особенно за последние годы. Посевные площади колхозов в 1947 г. ещё не достигли довоенного уровня... Колхозы края всё ещё продолжают собирать весьма низкие урожаи по всем культурам. Так, если средняя урожайность зерновых культур в 1940 г. составляла 11,6 цнт с га, то в 1946 г. упала до 4,1 цнт... Всего же в 1947 г. колхозы недодали государству 24,5 тыс. тонн хлеба, что составляет 28% по отношению к плану хлебозаготовок. ... Основная масса колхозников получала менее 500 граммов зерна на трудодень. Около половины колхозников выдали... менее 300 граммов, тогда как в 1940 г. свыше половины колхозников выдали на трудодень от 1 до 5 кг хлеба... В погоне за мнимым выполнением и перевыполнением плана госпоставок со стороны местных партийных и советских органов ... применялись недопустимые меры принуждения для вывозки и сдачи на склады семенного зерна. В ряде колхозов 15-процентный аванс на трудодни не выдавался, а весь хлеб вывозили на элеваторы. Планы сдачи хлеба государству в 1947 г. по несколько раз изменялись в ходе выполнения госпоставок в сторону их увеличения ... Так, председатель колхоза «Красный уссуриец» заявил: «Никакой разницы между условиями жизни в нашем колхозе и условиями жизни заключенного в тюрьме я не вижу».

Дайте ответ на вопросы:

1. Под каким названием вошел в историю описываемый в источнике период? Укажите его хронологические рамки и фамилию руководителя СССР.
2. Какие явления в жизни колхозов отмечает автор? В чём он видит причины тяжелого положения в сельском хозяйстве края, непосредственно не пострадавшего от войны? Укажите всего не менее трёх положений.
3. Почему записка была секретной? Назовите не менее двух причин. О каких характерных чертах политики государства в этот период можно судить по отрывку? Приведите не менее двух черт.

35. Опишите феномен научно-технического прогресса в СССР.

36. Опишите феномен демократии в России.

37. Анализ текста.

Из послания руководителя СССР Президенту США.

«Уважаемый г-н Президент! ...Мы ценим то, что Вы, как и мы, не догматически подходили к решению вопроса о ликвидации возникшей напряженности, и это позволило нам в сложившихся условиях найти и более гибкую форму проверки вывоза указанных средств. Понимание и гибкость, проявленные Вами в этом деле, высоко оцениваются нами, хотя наша критика американского империализма остаётся, конечно, в силе, потому что этот конфликт был действительно создан политикой Соединенных Штатов Америки в отношении Кубы... Мы с Вами пережили в течение короткого времени довольно острый кризис. Острота его заключалась в том, что мы с Вами готовы были уже сейчас сразиться, а это привело бы к мировой термоядерной войне со всеми её страшными последствиями. Мы учли это и ... пошли на компромисс, хотя понимали, и сейчас заявляем об этом, что Ваши претензии не имели под собой никакой правовой основы».

Дайте ответ на вопросы:

1. Укажите название события, о котором идёт речь в отрывке. Назовите фамилию адресата послания.
2. На основе текста и знания курса истории укажите, что автор называет «указанными средствами», и назовите обстоятельства, взятые каждой из сторон как условия достижения договоренности. Приведите всего не менее трёх положений.
3. Приведите не менее трёх причин достижения договоренности о ликвидации кризиса, ослаблении международной напряженности.

38. XX век изобилует реформаторами в России. Это: С.Ю. Витте, П.А Столыпин, В.И. Ленин, Н.С. Хрущев, А.Н. Косыгин, М.С. Горбачев, Е.Т. Гайдар, Б.Н. Ельцин, В.В. Путин и др. Оцените их действия по следующей схеме:

Приверженность реформам;
 Риск в принятии решений;
 Умение предвидеть дальнейший ход реформ;
 Сильный характер;
 Нетерпимость к оппонентам;
 Итоги реформ.
 Составьте сравнительную таблицу.

39. Заполните таблицу.

Таблица. К разработке национальной идеи современной России

Составляющие русской идеи	С древнейших времен до начала XX в.	1917 – 1991 гг.	С 90-х гг. XX в. по н.в.
собрание земель			
православие			
коллективизм			

40. В словарях и энциклопедиях дано более 10 определений понятия «история». Подберите подтверждающие примеры к отдельным из них.

Например: Определение: «История - действительность в процессе развития». Подтверждающий пример: «Законы истории. Диалектика истории».

История – совокупность фактов и событий, относящихся к прошлой жизни; прошлое, сохранившееся в памяти людей.

История – ход, последовательное развитие чего-либо.

История – наука, изучающая последовательное развитие, последовательные изменения какой-либо области природы, культуры, знания.

История – совокупность фактов и событий, связанных с кем-, чем-либо.

История – рассказ, повествование.

История – происшествие, событие, случай.

41. В словарях и энциклопедиях дано более 10 определений понятия «исторический». Подберите конкретные примеры к предлагаемым определениям.

Например: Определение: «Исторический – важный для истории, знаменательный, вошедший в историю. Подтверждающий пример: «Историческая дата. У меня всегда, еще с юношеских лет было ощущение, что я живу в историческое время».

Исторический – существовавший в действительности, соответствующий в реальной действительности; не вымышленный.

Исторический – имеющий в основе событие из истории.

Исторический – рассматривающий явления с точки зрения их возникновения и развития в связи с конкретными условиями их существования.

Исторический – изучающий явления в их последовательном развитии.

Исторический – связанный с определенным этапом развития общества: не вечный, преходящий.

Исторический – относящийся ко времени, от которого сохранились вещественные памятники.

42. Впишите напротив каждой даты соответствующее событие:

1533 – 1547 гг. - _____

16 января 1547 г. - _____

1550 г. – _____

1551 г. – _____

1552 г. – _____

1556 г. – _____

1558–1583 гг. – _____

1565–1572 гг. – _____

1571–1598 гг. – _____

43. Дайте письменное определение следующих понятий:

Боярская Дума – _____

Земский собор – _____

Избранная рада - _____

Кормление – _____

Местничество – _____

Опричнина – _____

Приказ – _____

Стоглавый собор – _____

Ясак – _____

4.5 Методические материалы, определяющие процедуры оценивания знаний, умений, навыков и (или) опыта деятельности, характеризующих этапы формирования компетенций

Промежуточная аттестация по учебной дисциплине проводится в соответствии с Положением о промежуточной аттестации обучающихся по основным профессиональным образовательным программам высшего образования – программ бакалавриата/магистратуры/специалитета в Российском государственном социальном университете и Положение о балльно-рейтинговой системе оценки успеваемости обучающихся по основным профессиональным образовательным программам высшего образования - программам бакалавриата, программам специалитета, программам магистратуры в Российском государственном социальном университете.

На промежуточную аттестацию отводится 20 рейтинговых баллов.

Ответы обучающегося на контрольном мероприятии промежуточной аттестации оцениваются педагогическим работником по 20 - балльной шкале, а итоговая оценка по учебной дисциплине выставляется по системе зачтено/не зачтено для зачета.

Критерии выставления оценки определяются Положением о балльно-рейтинговой системе оценки успеваемости обучающихся по основным профессиональным образовательным программам высшего образования - программам бакалавриата, программам специалитета, программам магистратуры в Российском государственном социальном университете.

РАЗДЕЛ 5. УСЛОВИЯ РЕАЛИЗАЦИИ ДИСЦИПЛИНЫ (МОДУЛЯ)

5.1. Перечень основной и дополнительной учебной литературы для освоения дисциплины (модуля)

5.1.1. Основная литература

1. Сахаров, А.Н. История России с древнейших времен до начала XXI века : учебное пособие : [12+] / А.Н. Сахаров. – Москва : Директ-Медиа, 2014. – Ч. 3. Раздел VII–VIII. – 584 с. – Режим доступа: по подписке. – URL: <http://biblioclub.ru/index.php?page=book&id=227412> (дата обращения: 20.04.2020). – ISBN 978-5-4458-6320-5. – DOI 10.23681/227412. – Текст : электронный.

2. Павленко, Н. И. История России с древнейших времен до 1861 г. (с картами) : учебник для академического бакалавриата / Н. И. Павленко, И. Л. Андреев, В. А. Федоров ; под редакцией Н. И. Павленко. — 6-е изд., перераб. и доп. — Москва : Издательство Юрайт, 2016. — 548 с. — (Бакалавр. Академический курс). — ISBN 978-5-9916-8196-4. — Текст : электронный // ЭБС Юрайт [сайт]. — URL: <http://www.biblio-online.ru/bcode/393969> (дата обращения: 20.04.2020).

3. Кириллов, В. В. История России в 2 ч. Часть 1. До XX века : учебное пособие для вузов / В. В. Кириллов. — 8-е изд., перераб. и доп. — Москва : Издательство Юрайт, 2020. — 352 с. — (Высшее образование). — ISBN 978-5-534-08563-1. — Текст : электронный // ЭБС Юрайт [сайт]. — URL: <http://www.biblio-online.ru/bcode/452684> (дата обращения: 20.04.2020).

4. Князев, Е. А. История России. Вторая половина XIX — начало XX века : учебник для вузов / Е. А. Князев. — 2-е изд., испр. и доп. — Москва : Издательство Юрайт, 2020. — 296 с. — (Высшее образование). — ISBN 978-5-534-09670-5. — Текст : электронный // ЭБС Юрайт [сайт]. — URL: <http://www.biblio-online.ru/bcode/452005> (дата обращения: 20.04.2020).

5. Князев, Е. А. История России. XX век : учебник для вузов / Е. А. Князев. — Москва : Издательство Юрайт, 2020. — 234 с. — (Высшее образование). — ISBN 978-5-534-12569-6. — Текст : электронный // ЭБС Юрайт [сайт]. — URL: <http://www.biblio-online.ru/bcode/447816> (дата обращения: 20.04.2020).

6. Бузескул, В. П. Всеобщая история и её представители в России в XIX и начале XX века / В. П. Бузескул. — Санкт-Петербург : Лань, [б. г.]. — Том I — 2013. — 218 с. — ISBN 978-5-507-12975-1. — Текст : электронный // Лань : электронно-библиотечная система. — URL: <https://e.lanbook.com/book/13858> (дата обращения: 20.04.2020). — Режим доступа: для авториз. пользователей.

7. Бузескул, В. П. Всеобщая история и её представители в России в XIX и начале XX века / В. П. Бузескул. — Санкт-Петербург : Лань, [б. г.]. — Том II — 2013. — 228 с. — ISBN 978-5-507-12976-8. — Текст : электронный // Лань : электронно-библиотечная система. — URL: <https://e.lanbook.com/book/13859> (дата обращения: 20.04.2020). — Режим доступа: для авториз. пользователей.

5.1.2. Дополнительная литература

1. Актуальные вопросы истории России начала XX века : учебное пособие для вузов / Е. А. Соловьев, В. В. Блохин, Л. А. Новикова ; под редакцией В. М. Козьменко. — 2-е изд., стер. — Москва : Издательство Юрайт, 2020. — 168 с. — (Высшее образование). — ISBN 978-5-534-07196-2. — Текст : электронный // ЭБС Юрайт [сайт]. — URL: <http://www.biblio-online.ru/bcode/455518> (дата обращения: 20.04.2020).

2. История России в 2 ч. Часть 2. XX — начало XXI века : учебник для вузов / Л. И. Семенникова [и др.] ; под редакцией Л. И. Семенниковой. — 7-е изд., испр. и доп. — Москва : Издательство Юрайт, 2020. — 328 с. — (Высшее образование). — ISBN 978-5-534-08972-1. — Текст : электронный // ЭБС Юрайт [сайт]. — URL: <http://www.biblio-online.ru/bcode/452021> (дата обращения: 20.04.2020).

3. Зуев, М. Н. История России : учебник и практикум для вузов / М. Н. Зуев, С. Я. Лавренов. — 4-е изд., испр. и доп. — Москва : Издательство Юрайт, 2020. — 545 с. —

(Высшее образование). — ISBN 978-5-534-02724-2. — Текст : электронный // ЭБС Юрайт [сайт]. — URL: <http://www.biblio-online.ru/bcode/449643> (дата обращения: 20.04.2020).

5.2 Перечень ресурсов информационно-коммуникационной сети «Интернет», необходимых для освоения дисциплины (модуля)

Название электронного ресурса	Описание электронного ресурса	Используемый для работы адрес
Диссертационный зал Российской государственной библиотеки	В настоящее время Электронная библиотека диссертаций РГБ содержит более 620 000 полных текстов диссертаций и авторефератов	http://diss.rsl.ru Доступ по регистрации в читальном зале Университета.
Университетская информационная система РОССИЯ (УИС РОССИЯ)	Университетская информационная система РОССИЯ (УИС РОССИЯ) – электронная библиотека и база для исследований и учебных курсов в области экономики, управления, социологии, лингвистики, философии, филологии, международных отношений и других гуманитарных наук. УИС РОССИЯ поддерживается на базе Научно-исследовательского вычислительного центра МГУ имени М.В. Ломоносова	https://uisrussia.msu.ru/ 100% доступ
Научное наследие России	Библиотека содержит научные труды известных российских и зарубежных ученых и исследователей, работавших на территории России. Программа Президиума РАН.	http://e-heritage.ru/index.html 100% доступ
Электронная библиотека учебников	На сайте представлены учебники, лекции, доклады, монографии по естественным и гуманитарным наукам.	http://studentam.net 100% доступ
Cyberleninka	Содержит каталог научной периодики по большому количеству научных дисциплин, который содержит полную информацию о научных журналах в электронном виде, включающую их описания и все вышедшие выпуски с содержанием, темами научных статей и их полными текстами.	http://cyberleninka.ru/journal 100% доступ
Единое окно доступа к образовательным ресурсам	Информационная система предоставляет свободный доступ к каталогу образовательных интернет-ресурсов и полнотекстовой электронной учебно-методической библиотеке для общего и профессионального образования	http://window.edu.ru/library 100% доступ
Электронные библиотеки. Электронные библиотеки, словари, энциклопедии	Интернет-ресурсы образовательного и научно-образовательного назначения, оформленные в виде электронных библиотек, словарей и энциклопедий, предоставляют открытый доступ к полнотекстовым информационным	http://gigabaza.ru/doc/131454.html 100% доступ

	ресурсам, представленным в электронном формате — учебникам и учебным пособиям, хрестоматиям и художественным произведениям, историческим источникам и научно-популярным статьям, справочным изданиям и др.	
--	--	--

5.3 Методические указания для обучающихся по освоению дисциплины (модуля)

Освоение обучающимся дисциплины (модуля) «История (история России, Всеобщая история)» предполагает изучение материалов дисциплины (модуля) на аудиторных занятиях и в ходе самостоятельной работы. Аудиторные занятия проходят в форме лекций, семинаров и практических занятий. Самостоятельная работа включает разнообразный комплекс видов и форм работы обучающихся.

Для успешного освоения дисциплины (модуля) и достижения поставленных целей необходимо внимательно ознакомиться с рабочей программы дисциплины (модуля), доступной в электронной информационно-образовательной среде РГСУ.

Следует обратить внимание на списки основной и дополнительной литературы, на предлагаемые преподавателем ресурсы информационно-телекоммуникационной сети Интернет. Эта информация необходима для самостоятельной работы обучающегося.

При подготовке к аудиторным занятиям необходимо помнить особенности каждой формы его проведения.

Подготовка к учебному занятию лекционного типа заключается в следующем.

С целью обеспечения успешного обучения обучающийся должен готовиться к лекции, поскольку она является важнейшей формой организации учебного процесса, поскольку:

- знакомит с новым учебным материалом;
- разъясняет учебные элементы, трудные для понимания;
- систематизирует учебный материал;
- ориентирует в учебном процессе.

С этой целью:

- внимательно прочитайте материал предыдущей лекции;
- ознакомьтесь с учебным материалом по учебнику и учебным пособиям с темой прочитанной лекции;
- внесите дополнения к полученным ранее знаниям по теме лекции на полях лекционной тетради;
- запишите возможные вопросы, которые вы зададите лектору на лекции по материалу изученной лекции;
- постарайтесь уяснить место изучаемой темы в своей подготовке;
- узнайте тему предстоящей лекции (по тематическому плану, по информации лектора) и запишите информацию, которой вы владеете по данному вопросу.

Подготовка к занятию семинарского типа

При подготовке и работе во время проведения занятий семинарского типа следует обратить внимание на следующие моменты: на процесс предварительной подготовки, на работу во время занятия, обработку полученных результатов, исправление полученных замечаний.

Предварительная подготовка к учебному занятию семинарского типа заключается в изучении теоретического материала в отведенное для самостоятельной работы время, ознакомление с инструктивными материалами с целью осознания задач практического занятия.

Работа во время проведения учебного занятия семинарского типа включает:

- консультирование студентов преподавателями и вспомогательным персоналом с целью предоставления исчерпывающей информации, необходимой для самостоятельного выполнения предложенных преподавателем задач;

– самостоятельное выполнение заданий согласно обозначенной учебной программой тематики.

Обработка, обобщение полученных результатов лабораторной работы проводится обучающимися самостоятельно или под руководством преподавателя (в зависимости от степени сложности поставленных задач). В результате оформляется индивидуальный отчет. Подготовленная к сдаче на контроль и оценку работа сдается преподавателю. Форма отчетности может быть письменная, устная или две одновременно. Главным результатом в данном случае служит получение положительной оценки по каждому практическому занятию. Это является необходимым условием при проведении рубежного контроля и допуска к зачету. При получении неудовлетворительных результатов обучающийся имеет право в дополнительное время пересдать преподавателю работу до проведения промежуточной аттестации.

Самостоятельная работа.

Для более углубленного изучения темы задания для самостоятельной работы рекомендуется выполнять параллельно с изучением данной темы. При выполнении заданий по возможности используйте наглядное представление материала. Более подробная информация о самостоятельной работе представлена в разделах «Учебно-методическое обеспечение самостоятельной работы по дисциплине (модулю)», «Методические указания к самостоятельной работе по дисциплине (модулю)».

5.4 Информационно-технологическое обеспечение образовательного процесса по учебной дисциплине

5.4.1. Средства информационных технологий

1. Персональные компьютеры;
2. Средства доступа к Интернет;
3. Проектор.

5.4.2. Программное обеспечение

1. Операционная система Windows 7
2. Microsoft Office Professional Plus 2007 Russian Academic OPEN No Level
3. Справочно-правовая система Консультант+
4. Acrobat Reader DC
5. 7-Zip
6. SKY DNS
7. TrueConf(client)

5.4.3. Информационные справочные системы и профессиональные базы данных

№	Название электронного ресурса	Описание электронного ресурса	Используемый для работы адрес
1.	ЭБС «Университетская библиотека онлайн»	Электронно-библиотечная система, электронные книги и аудиокниги, учебники для ВУЗов, средних специальных учебных заведений и школы, а также научные монографии, научная периодика, в т.ч. журналы ВАК.	http://biblioclub.ru/ 100% доступ

2.	Научная электронная библиотека eLIBRARY.ru	Поиск по рефератам и полным текстам статей, опубликованных в российских и зарубежных научно-технических журналах.	http://elibrary.ru/ Доступ с любого компьютера в сети Университета на 276 журналов по подписке Университета. Доступ к 5493 журналам с полным текстом в открытом доступе, из них российских журналов 5022.
3.	ЭБС издательства «Юрайт»	Электронно-библиотечная система, коллекция электронных версий книг.	http://www.biblio-online.ru/ 100% доступ
4.	ЭБС издательства	Электронно-библиотечная	http://e.lanbook.com/

	«Лань»	система, электронные книги, учебники для ВУЗов. Коллекция «Музыка»	100% доступ
5.	База данных EastView	Полнотекстовая база данных периодики.	http://ebiblioteka.ru/ С любого компьютера в сети Университета
6.	База данных международного индекса научного цитирования – Scopus:	Библиографическая и реферативная информация и инструменты для отслеживания цитируемости статей, опубликованных в научных изданиях.	http://www.scopus.com/ Доступ с любого компьютера в сети Университета.
7.	Международный индекс научного цитирования Web of Science (Web of Knowledge)	Библиографическая и реферативная информация и инструменты для отслеживания цитируемости статей, опубликованных в научных изданиях. Университета.	Перед входом в WoS необходимо войти на сайт ResearcherID - https://www.researcherid.com/ ResearcherID. Вход в WoS: http://login.webofknowledge.com/ В разделе "ВЫПОЛНЕНИЕ ВХОДА ДЛЯ ПОЛЬЗОВАТЕЛЕЙ В ОРГАНИЗАЦИИ" выбрать значение: "Russian Higher Education & Research (FEDURUS)" На следующей странице в разделе "Выберите Вашу Организацию" выбрать проект "FEDURUS". Далее ввести логин и пароль, полученный в ResearcherID. Доступ с любого компьютера в сети Университета.

5.5 Материально-техническое обеспечение образовательного процесса по дисциплине (модулю)

Для изучения дисциплины (модуля) «История» в рамках реализации основной профессиональной образовательной программы высшего образования – программы бакалавриата по направлению подготовки 39.03.03 «Организация работы с молодежью» используются:

Учебная аудитория для занятий лекционного типа оснащена специализированной мебелью (стол для преподавателя, парты, стулья, доска для написания мелом); техническими средствами обучения (видеопроjectionное оборудование, средства звуковоспроизведения, экран и имеющие выход в сеть Интернет).

Учебная аудитория для занятий семинарского типа: оснащена специализированной мебелью (стол для преподавателя, парты, стулья, доска для написания мелом); техническими средствами обучения (видеопроjectionное оборудование, средства звуковоспроизведения, экран и имеющие выход в сеть Интернет),

Помещения для самостоятельной работы обучающихся: оснащены специализированной мебелью (парты, стулья) техническими средствами обучения (персональные компьютеры с доступом в сеть Интернет и обеспечением доступа в электронно-информационную среду университета, программным обеспечением).

5.6 Образовательные технологии.

При реализации дисциплины (модуля) «История» применяются различные образовательные технологии, в том числе технологии электронного обучения.

Освоение дисциплины (модуля) «История» предусматривает использование в учебном процессе активных и интерактивных форм проведения учебных занятий в форме

деловых игр, разбор конкретных ситуаций в сочетании с внеаудиторной работой с целью формирования и развития **профессиональных** навыков обучающихся.

Учебные часы дисциплины (модуля) *«История»* предусматривают классическую контактную работу преподавателя с обучающимся в аудитории и контактную работу посредством электронной информационно-образовательной среды в синхронном и асинхронном режиме (вне аудитории) посредством применения возможностей компьютерных технологий (электронная почта, электронный учебник, тестирование, вебинар, видеофильм, презентация, форум и др.).

ЛИСТ РЕГИСТРАЦИИ ИЗМЕНЕНИЙ

№ п/п	Содержание изменения	Реквизиты документа об утверждении изменения	Дата введения изменения
1.	Утверждена и введена в действие решением Ученого совета факультета социальной работы на основании Федерального государственного образовательного стандарта высшего образования по направлению подготовки 39.03.03 «Организация работы с молодежью» (бакалавриат), утвержденным приказом Министерства образования и науки Российской Федерации от 05.02.2018 г № 77.	Протокол заседания Ученого совета факультета социальной работы № 12 от «25» августа 2020 года	01.09.2020
2	Утверждена и введена в действие решением Ученого Совета факультета социальной работы на основании Федерального государственного образовательного стандарта высшего образования по направлению подготовки 39.03.03 «Организация работы с молодежью», утвержденного приказом Министерства образования и науки Российской Федерации от 05.02.2018 г. № 77. Актуализирована с учетом развития науки, культуры, экономики, техники, технологий и социальной сферы.	Протокол заседания Ученого совета факультета социальной работы №13 от 28 мая 2021 года	01.09.2021



Министерство науки и высшего образования Российской Федерации
ФЕДЕРАЛЬНОЕ ГОСУДАРСТВЕННОЕ БЮДЖЕТНОЕ ОБРАЗОВАТЕЛЬНОЕ
УЧРЕЖДЕНИЕ ВЫСШЕГО ОБРАЗОВАНИЯ
«РОССИЙСКИЙ ГОСУДАРСТВЕННЫЙ СОЦИАЛЬНЫЙ
УНИВЕРСИТЕТ»

УТВЕРЖДАЮ
Декан факультета социальной работы
_____ В.В. Сизикова
«28» мая 2021 г.

**РАБОЧАЯ ПРОГРАММА ДИСЦИПЛИНЫ (МОДУЛЯ)
ИНОСТРАННЫЙ ЯЗЫК**

Направление подготовки
«39.03.03 – Организация работы с молодежью»

Направленность (профиль)
«Технологии реализации молодежной политики»

**ОБРАЗОВАТЕЛЬНАЯ ПРОГРАММА ВЫСШЕГО ОБРАЗОВАНИЯ –
ПРОГРАММА БАКАЛАВРИАТА**

Форма обучения
Очная

Москва, 2020

Рабочая программа дисциплины «Иностранный язык» разработана на основании федерального государственного образовательного стандарта высшего образования – *бакалавриата* по направлению подготовки 39.03.03 «Организация работы с молодежью», утвержденного приказом Министерства образования и науки Российской Федерации от 05.02.2018 г. № 77, учебного плана по основной профессиональной образовательной программе высшего образования - программы *бакалавриата* по направлению подготовки 39.03.03 «Организация работы с молодежью», а также с учетом рекомендованной примерной основной образовательной программой и с учетом следующих профессиональных стандартов, сопряженных с профессиональной деятельностью выпускника:

03 Социальное обслуживание;

03.015 Специалист по работе с молодежью.

Рабочая программа дисциплины (модуля) разработана рабочей группой в составе: профессор С.Н. Курбакова, к.филол. н., доцент Н.С.Варфоломеева.

Руководитель основной образовательной программы

д.соц.н., доцент, профессор

факультета социальной работы



О.В. Бессчетнова

(подпись)

Рабочая программа дисциплины (модуля) обсуждена и утверждена на Ученом совете лингвистического факультета.

Протокол № 10 от 28 мая 2020 года.

И.о. декана факультета

д. полит.н., к.филол. н., PhD,

доцент



Г.Ю. Никипорец-Такигава


(подпись)

Рабочая программа дисциплины (модуля) рецензирована и рекомендована к утверждению:

Д-р филол. наук, профессор кафедры

английского языкознания

МГУ им. М.В. Ломоносова



О.Д. Вишнякова

(подпись)

К. филол. н., доцент кафедры иностранных языков № 2

РЭУ имени Г.В. Плеханова



К.Б. Акопян

(подпись)

Согласовано

Научная библиотека, директор



И.Г. Маляр

(подпись)

СОДЕРЖАНИЕ

РАЗДЕЛ 1. ПАСПОРТ РАБОЧЕЙ ПРОГРАММЫ ДИСЦИПЛИНЫ (МОДУЛЯ).....	4
1.1 Цель и задачи дисциплины (модуля).....	4
1.2. Место дисциплины (модуля) в структуре основной профессиональной образовательной программы высшего образования-программы бакалавриата	4
1.3 Планируемые результаты обучения по дисциплине (модулю) в рамках планируемых результатов освоения основной профессиональной образовательной программы высшего образования – программы бакалавриата, соотнесенные с установленными индикаторами достижения компетенций	4
РАЗДЕЛ 2. СТРУКТУРА И СОДЕРЖАНИЕ ДИСЦИПЛИНЫ (МОДУЛЯ).....	5
2.1 Объем дисциплины (модуля), включая контактную работу обучающегося с педагогическими работниками и самостоятельную работу обучающегося	5
2.2. Учебно-тематический план дисциплины (модуля)	6
РАЗДЕЛ 3. УЧЕБНО-МЕТОДИЧЕСКОЕ ОБЕСПЕЧЕНИЕ САМОСТОЯТЕЛЬНОЙ РАБОТЫ ОБУЧАЮЩИХСЯ ПО ДИСЦИПЛИНЕ (МОДУЛЮ).....	8
3.1. Виды самостоятельной работы обучающихся по дисциплине (модулю).....	8
3.2 Методические указания к самостоятельной работе по дисциплине (модулю).....	9
РАЗДЕЛ 4. ФОНД ОЦЕНОЧНЫХ СРЕДСТВ ДЛЯ ПРОВЕДЕНИЯ ПРОМЕЖУТОЧНОЙ АТТЕСТАЦИИ ОБУЧАЮЩИХСЯ ПО ДИСЦИПЛИНЕ (МОДУЛЮ).....	62
4.1. Форма промежуточной аттестации обучающегося по дисциплине (модулю)	62
4.2. Перечень компетенций с указанием этапов их формирования в процессе освоения образовательной программы	62
4.3 Описание показателей и критериев оценивания компетенций на различных этапах их формирования, описание шкал оценивания.....	63
4.4 Типовые контрольные задания или иные материалы, необходимые для оценки знаний, умений, навыков и (или) опыта деятельности, характеризующих этапы формирования компетенций в процессе освоения образовательной программы.....	64
4.5 Методические материалы, определяющие процедуры оценивания знаний, умений, навыков и (или) опыта деятельности, характеризующих этапы формирования компетенций	76
РАЗДЕЛ 5. УСЛОВИЯ РЕАЛИЗАЦИИ ДИСЦИПЛИНЫ (МОДУЛЯ).....	76
5.1. Перечень основной и дополнительной учебной литературы для освоения дисциплины (модуля) ..	76
5.2 Перечень ресурсов информационно-коммуникационной сети «Интернет», необходимых для освоения дисциплины (модуля).....	76
5.3 Методические указания для обучающихся по освоению дисциплины (модуля)	77
5.4 Информационно-технологическое обеспечение образовательного процесса по дисциплине (модулю)	78
5.5 Материально-техническое обеспечение образовательного процесса по дисциплине (модулю)	79
5.6 Образовательные технологии	81
ЛИСТ РЕГИСТРАЦИИ ИЗМЕНЕНИЙ.....	82

РАЗДЕЛ 1. ПАСПОРТ РАБОЧЕЙ ПРОГРАММЫ ДИСЦИПЛИНЫ (МОДУЛЯ)

1.1 Цель и задачи дисциплины (модуля)

Цель дисциплины (модуля) заключается в получении обучающимися теоретических знаний об иностранном языке (английском) с последующим применением в профессиональной сфере и практических навыков (формирование) по использованию иностранного языка в социальной сфере.

Задачи дисциплины (модуля):

1. формирование представлений о нормах изучаемого языка в традиционной общелитературной области,
2. развитие умений устной и письменной коммуникации на иностранном языке в межличностном общении.

1.2. Место дисциплины (модуля) в структуре основной профессиональной образовательной программы высшего образования – программы бакалавриата

Дисциплина (модуль) «Иностранный язык» реализуется в базовой части основной профессиональной образовательной программы бакалавриата «Организация работы с молодежью» по направлению подготовки 39.03.03 Организация работы с молодежью» очной формы обучения.

Изучение дисциплины (модуля) «Иностранный язык» базируется на знаниях и умениях, полученных обучающимися ранее в ходе освоения программного материала дисциплины «Иностранный язык» в средней школе.

Изучение дисциплины (модуля) «Иностранный язык» является базовым для последующего освоения программного материала дисциплины (модуля) «Иностранный язык в профессиональной деятельности».

1.3 Планируемые результаты обучения по дисциплине (модулю) в рамках планируемых результатов освоения основной профессиональной образовательной программы высшего образования – программы бакалавриата, соотнесенные с установленными индикаторами достижения компетенций.

Процесс освоения дисциплины (модуля) направлен на формирование у обучающихся следующих универсальных компетенций: УК-4, в соответствии с основной профессиональной образовательной программой высшего образования – программой бакалавриата по направлению подготовки 39.03.03 Организация работы с молодежью».

В результате освоения дисциплины (модуля) обучающийся должен демонстрировать следующие результаты:

Категория компетенций	Код компетенции	Формулировка компетенции	Код и наименование индикатора достижения компетенции	Результаты обучения
Коммуникация	УК-4	Способен осуществлять деловую коммуникацию в устной и письменной формах на государственном языке Российской Федерации и	УК-4.1. Выбирает стиль общения на русском языке в зависимости от цели и условий партнерства; адаптирует речь, стиль общения и язык жестов к ситуациям	Знать: алгоритм ведения деловой переписки на русском языке с учетом особенностей стилистики официальных и неофициальных писем. Уметь:

		иностранном(ых) языке(ах)	<p>взаимодействия</p> <p>УК-4.2. Ведет деловую переписку на русском языке с учетом особенностей стилистики официальных и неофициальных писем</p> <p>УК-4.3. Выполняет для личных целей перевод официальных и профессиональных текстов с иностранного языка на русский, с русского языка на иностранный</p> <p>УК-4.4. Публично выступает на русском языке, строит свое выступление с учетом аудитории и цели общения</p> <p>УК-4.5. Устно представляет результаты своей деятельности на иностранном языке, может поддержать разговор в ходе их обсуждения.</p>	<p>Выбирать стиль общения на русском языке в зависимости от цели и условий партнерства; адаптирует речь, стиль общения и язык жестов к ситуациям взаимодействия; выполнять для личных целей перевод официальных и профессиональных текстов с иностранного языка на русский, с русского языка на иностранный; публично выступать на русском языке, строит свое выступление с учетом аудитории и цели общения.</p> <p>Владеть: навыками устно представляет результаты своей деятельности на иностранном языке, может поддержать разговор в ходе их обсуждения.</p>
--	--	---------------------------	--	--

РАЗДЕЛ 2. СТРУКТУРА И СОДЕРЖАНИЕ ДИСЦИПЛИНЫ (МОДУЛЯ)

2.1 Объем дисциплины (модуля), включая контактную работу обучающегося с педагогическими работниками и самостоятельную работу обучающегося

Общая трудоемкость дисциплины (модуля) составляет 8 зачетных единиц.

По дисциплине (модулю) предусмотрены зачеты (1 и 3 семестры) и зачеты с оценкой (2 и 4 семестры).

Очная форма обучения

Вид учебной работы	Всего часов	Семестры			
		1	2	3	4

Контактная работа обучающихся с педагогическими работниками (по видам учебных занятий) (всего):	144	36	36	36	36
Учебные занятия лекционного типа		0	0	0	0
Практические занятия	80	20	20	20	20
Лабораторные занятия					
Контактная работа в ЭИОС	64	16	16	16	16
Самостоятельная работа обучающихся, всего	144	36	36	36	36
Контроль промежуточной аттестации (час)					
ОБЪЕМ ДИСЦИПЛИНЫ В ЧАСАХ	288	72	72	72	72

2.2. Учебно-тематический план дисциплины (модуля)
Очная форма обучения

Раздел, тема	Виды учебной работы, академических часов
--------------	---

	Всего	Самостоятельная работа, в т.ч. промежуточная аттестация (СРС+контроль)	Контактная работа обучающихся с преподавателем				
			Всего	Лекционного типа	Семинарского типа	Лабораторные занятия	Контактная работа в ЭИОС
Модуль 1 (1 семестр)							
Раздел 1.	36	18	18	0	10	0	8
Тема 1.1. Структура английского предложения	18	8	10	0	6	0	4
Тема 1.2. Family	18	10	8	0	4	0	4
Раздел 2.	36	18	18	0	10	0	8
Тема 2.1. Глагол to be.оборот there is/there are. Специальные	18	8	10	0	6	0	4
Тема 2.2. At home	18	10	8	0	4	0	4
Общий объем, часов	72	36	36	0	20	0	16
Форма промежуточной аттестации	Зачет						
Модуль 2 (2 семестр)							
Раздел 3.	36	18	18	0	10	0	8
Тема 3.1. Времена группы Simple	18	8	10	0	6	0	4
Тема 3.2. Daily Routine	18	10	8	0	4	0	4
Раздел 4.	36	18	18	0	10	0	8
Тема 4.1. Неопределенные местоимения	18	8	10	0	6	0	4
Тема 4.2. Eating habits	18	10	8	0	4	0	4
Общий объем, часов	72	36	36	0	20	0	16
Форма промежуточной аттестации	Зачет с оценкой						
Модуль 3 (3 семестр)							
Раздел 5.	36	18	18	0	10	0	8
Тема 5.1. Времена группы Continuous	18	8	10	0	6	0	4
Тема 5.2. Popular Myths	18	10	8	0	4	0	4
Раздел 6.	36	18	18	0	10	0	8

Тема 6.1. Времена группы Perfect	18	8	10	0	6	0	4
Тема 6.2 College life	18	10	8	0	4	0	4
Общий объем, часов	72	36	36	0	20	0	16
Форма промежуточной аттестации	Зачет						
Модуль 4 (4 семестр)							
Раздел 7.	36	18	18	0	10	0	8
Тема 7.1 Времена группы Perfect Continuous	18	8	10	0	6	0	4
Тема 7.2 Global languages	18	10	8	0	4	0	4
Раздел 8.	36	18	18	0	10	0	8
Тема 8.1. Passive Voice	18	8	10	0	6	0	4
Тема 8.2. Social life	18	10	8	0	4	0	4
Общий объем, часов	72	36	36	0	20	0	16
Форма промежуточной аттестации	Зачет с оценкой						

РАЗДЕЛ 3. УЧЕБНО-МЕТОДИЧЕСКОЕ ОБЕСПЕЧЕНИЕ САМОСТОЯТЕЛЬНОЙ РАБОТЫ ОБУЧАЮЩИХСЯ ПО ДИСЦИПЛИНЕ (МОДУЛЮ)

3.1. Виды самостоятельной работы обучающихся по дисциплине (модулю)

Очная форма обучения

Раздел, тема	Всего СРС + контроль	Виды самостоятельной работы обучающихся, в т.ч. контроль						
		Академическая активность, час	Форма академической активности	Выполнение практических заданий, час	Форма практического задания	Рубежный текущий контроль, час	Форма рубежного текущего контроля	Контроль (промежут. аттестация), час
Модуль 1 (1 семестр)								
Раздел 1.	18	8		10		2		0

Тема 1.1. Структура английского предложения	9	4	Подготовка к практическим занятиям, самостоятельное изучение раздела в ЭИОС	5	Текстовые упражнения, лексико-грамматический перевод, темы для беседы, эссе	1	Индивидуальный опрос в устной форме, тестирование	0
Тема 1.2. Family	9	4	Подготовка к практическим занятиям, самостоятельное изучение раздела в ЭИОС	5	Текстовые упражнения, лексико-грамматический перевод, темы для беседы, эссе	1	Индивидуальный опрос в устной форме, тестирование	0
Раздел 2.	18	8		10		2		0
Тема 2.1. Глагол to be.оборот there is/there are. Специальные вопросы	9	4	Подготовка к практическим занятиям, самостоятельное изучение раздела в ЭИОС	5	Текстовые упражнения, лексико-грамматический перевод, темы для беседы, эссе	1	Индивидуальный опрос в устной форме, тестирование	0
Тема 2.2. At home	9	4	Подготовка к практическим занятиям, самостоятельное изучение раздела в ЭИОС	5	Текстовые упражнения, лексико-грамматический перевод, темы для беседы, эссе	1	Индивидуальный опрос в устной форме, тестирование	0
Общий объем, часов	36	16		20		4		0
Форма промежуточной	Зачет							
Модуль 2 (2 семестр)								
Раздел 3.	18	8		10		2		0
Тема 3.1. Времена группы Simple	9	4	Подготовка к практическим занятиям, самостоятельное изучение раздела в ЭИОС	5	Текстовые упражнения, лексико-грамматический перевод, темы для беседы, эссе	1	Индивидуальный опрос в устной форме, тестирование	0
Тема 3.2. Daily Routine	9	4	Подготовка к практическим занятиям, самостоятельное изучение раздела в ЭИОС	5	Текстовые упражнения, лексико-грамматический перевод, темы для беседы, эссе	1	Индивидуальный опрос в устной форме, тестирование	0
Раздел 4.	18	8		10		2		0
Тема 4.1. Неопределенные местоимения	9	4	Подготовка к практическим занятиям, самостоятельное изучение раздела в ЭИОС	5	Текстовые упражнения, лексико-грамматический перевод, темы для беседы, эссе	1	Индивидуальный опрос в устной форме, тестирование	0
Тема 4.2. Eating habits	9	4	Подготовка к практическим занятиям, самостоятельное изучение раздела в ЭИОС	5	Текстовые упражнения, лексико-грамматический перевод, темы для беседы, эссе	1	Индивидуальный опрос в устной форме, тестирование	0
Общий объем, часов	36	16		20		4		0
Форма промежуточной	Зачет с оценкой							
Модуль 3 (3 семестр)								

Раздел 5.	18	8		10		2		0
Тема 5.1. Времена группы Continuous	9	4	Подготовка к практическим занятиям, самостоятельное изучение раздела в ЭИОС	5	Текстовые упражнения, лексико-грамматический перевод, темы для беседы, эссе	1	Индивидуальный опрос в устной форме, тестирование	0
Тема 5.2. Popular Myths	9	4	Подготовка к практическим занятиям, самостоятельное изучение раздела в ЭИОС	5	Текстовые упражнения, лексико-грамматический перевод, темы для беседы, эссе	1	Индивидуальный опрос в устной форме, тестирование	0
Раздел 6.	18	8		10		2		0
Тема 6.1. Времена группы Perfect	9	4	Подготовка к практическим занятиям, самостоятельное изучение раздела в ЭИОС	5	Текстовые упражнения, лексико-грамматический перевод, темы для беседы, эссе	1	Индивидуальный опрос в устной форме, тестирование	0
Тема 6.2 College life	9	4	Подготовка к практическим занятиям, самостоятельное изучение раздела в ЭИОС	5	Текстовые упражнения, лексико-грамматический перевод, темы для	1	Индивидуальный опрос в устной форме, тестирование	0
Общий объем, часов	36	16		20		4		0
Форма промежуточной	Зачет							
Модуль 4 (4 семестр)								
Раздел 7.	18	8		10		2		0
Тема 7.1 Времена группы Perfect Continuous	9	4	Подготовка к практическим занятиям, самостоятельное изучение раздела в ЭИОС	5	Текстовые упражнения, лексико-грамматический перевод, темы для беседы, эссе	1	Индивидуальный опрос в устной форме, тестирование	0
Тема 7.2 Global languages	9	4	Подготовка к практическим занятиям, самостоятельное изучение раздела в ЭИОС	5	Текстовые упражнения, лексико-грамматический перевод, темы для беседы, эссе	1	Индивидуальный опрос в устной форме, тестирование	0
Раздел 8.	18	8		10		2		0
Тема 8.1. Passive Voice	9	4	Подготовка к практическим занятиям, самостоятельное изучение раздела в ЭИОС	5	Текстовые упражнения, лексико-грамматический перевод, темы для беседы, эссе	1	Индивидуальный опрос в устной форме, тестирование	0
Тема 8.2. Social life	9	4	Подготовка к практическим занятиям, самостоятельное изучение раздела в ЭИОС	5	Текстовые упражнения, лексико-грамматический перевод, темы для беседы, эссе	1	Индивидуальный опрос в устной форме, тестирование	0
Общий объем, часов	36	16		20		4		0
Форма промежуточной аттестации	Зачет с оценкой							

3.2 Методические указания к самостоятельной работе по дисциплине (модулю) Модуль 1 (Семестр 1).

РАЗДЕЛ 1.

Тема 1.1. Структура английского предложения.

Цель: Повторение и закрепление грамматического материала по теме «Структура английского предложения».

Перечень изучаемых элементов содержания

1. Простые предложения (повествовательное, вопросительное, отрицательное предложения).
2. Сложные предложения (повествовательное, вопросительное, отрицательное предложения).
3. Главные члены предложения и их выражение.

Вопросы для самоподготовки:

1. Структура английского предложения.
2. Порядок слов.
3. Простое и сложное предложение.

Формы контроля самостоятельной работы обучающихся: устный индивидуальный и групповой опрос.

Тема 1.2. Семья.

Цель: Активизация лексико-грамматического материала в диалогической и монологической речи. Обучение поисковому и просмотровому чтению.

Перечень изучаемых элементов содержания

Лексика по теме.

Вопросы для самоподготовки:

1. Составление диалогов по следующим проблемам:

Teenage marriage.

Leadership in the family.

Marriage contacts and romantic love.

Divorce and one-parent wedding.

Формы контроля самостоятельной работы обучающихся: устный индивидуальный и групповой опрос, эссе.

Темы эссе

Families with many children versus families with one child.

The effect of divorce on children.

How to bridge the “generation gap”.

The ideal family of the future.

ПРАКТИЧЕСКОЕ ЗАДАНИЕ К РАЗДЕЛУ 1

Форма практического задания: текстовые упражнения, лексико-грамматический перевод, темы для беседы, эссе, доклада

Примерный перечень текстов для чтения и перевода к разделу 1

Вариант 1.

Family Life

Marriage is a thing which only a rare person in his or her life avoids. True **bachelors** and **spinsters** make up only a small percent of the population; most single people are “alone but not lonely”.

Millions of others **get married** because of the fun of family life. And it is fun, if only one takes it with a sense of humour.

There’s a lot of fun in falling in love with someone and chasing the prospective **fiancée**, which means **dating** and going out with the candidate. All the **relatives** (**parents, grandparents**

and great-grandparents, brothers and sisters, cousins, aunts and uncles, nieces and nephews, stepmothers and stepfathers and all **in-laws**) meanwhile have the fun of criticizing your choice and giving advice. The trick here is not to listen to them but **propose** to your bride-to-be and somehow get her to accept your **proposal**. Then you may arrange the **engagement** and fix the day of the wedding.

What fun it is to get all those things, whose names start with the word “wedding” – dress, rings, cars, flowers, cakes, etc.! it’s great fun to pay for them.

It’s fun for the **bride** and the **groom** to escape from the guests and go on a **honeymoon** trip, especially if it is a wedding present from the parents. The guests remain with the fun of gossiping whether you **married** for love or for money. It’s fun to return back home with the idea that the person you are married to is somewhat different from the one you knew. But there is no time to think about it because you are newly-weds and you **expect a baby**.

There is no better fun for a **husband** than taking his **wife** to a maternity home alone and bringing her back with the **twins** or **triplets**.

And this is where the greatest fun starts: washing the **new-born’s nappies** and passing away sleepless nights, earning money to keep the family, taking children to kindergarten and later to school. By all means it’s fun to attend parents’ meetings and to learn that your children take after you and don’t do well at school.

The bigger your children grow, the more they resemble you outwardly and the less they display likeness with you inwardly. And you start **grumbling** at them and discussing with your old friends the problem of the “**generation gap**”. What fun!

And when at last you and your grey-haired **spouse** start thinking that your family life has calmed down, you haven’t divorced but preserved your union, the climax of your fun bursts out!

One of your dearest **off-springs** brings a long-legged blonde to your house and says that he wants to marry. And you think: “Why do people ever get married?”

Вариант 2.

My family

Let me introduce myself. My name is Alexander, Alec for short. My full name is Alexander Sergeevich Orlov. Orlov is my **surname**, Alexander is my first name and Sergeevich is my **patronymic**. I am not yet nineteen.

At the moment I am a first-year student at the University.

My parents have two more children besides me. Thus I have got an older brother and a younger sister. My sister Helen is just out of school. She is seventeen. She is a pretty girl with brown hair and soft dark-brown eyes. Her dream is to become a pianist.

My brother, whose name is Michael, is eight years my **senior**. He is twenty-seven already. He is a builder. He is married and has a family of his own. They are four in the family. He has a wife and two children – a son and a daughter. They are twins. They are lovely little children with golden hair and dark-blue eyes. They are always full of joy and **gaiety**. His wife’s name is Nina. She is a **surgeon** by profession. They are not in St. Petersburg. They are in the Far East.

My parents are not old at all. Father is fifty, and Mother is three years his **junior**. My grandparents are already **pensioners** but they are still full of life and energy. They have a house in the country. Aunt Mary is with them.

She is a pleasant-looking woman of about forty. Uncle Nick, her husband, is a librarian. He is a clever man but a little unpractical. Aunt Mary, on the other hand, is very practical and full of common sense.

They have a son. He is my cousin. Peter is nineteen, tall, a fine manly fellow. He is at the University and is studying to be a chemist. He is a clever, hard-working student, a first-class footballer, and a good runner. He is strong, quiet and thoughtful like his father.

Текстовые упражнения к разделу 1:

(??) Match English phrases from the text with their Russian equivalents. Подберите русские эквиваленты к английским словосочетаниям

(~) **family life**~семейная жизнь

(~) **fall in love**~влюбиться

(~) accept proposal~принять предложение

(~) fix the day of the wedding~назначить день свадьбы

(~) go out~выходить, развлекаться

(~) flowers~цветы

(~) **honeymoon trip**~медовый месяц

(~) generation gap~проблема отцов и детей

(~) expect a baby~ждать рождение ребенка

(~) take children to kindergarten ~отводить детей в детский садик

(~) maternity home~родильный дом

(~) do well at school~хорошо учиться в школе

(??) Match the words from the text and their synonyms. Подберите к данным словам синонимы.

(~) surname ~ family name, last name

(~) patronymic ~ second name

(~) pretty ~ beautiful, good-looking

(~) joy ~ gaiety

(~) profession ~ occupation

(~) the country ~ suburb

(~) pleasant-looking ~ pretty

(~) grandparents ~ grandmother and grandfather

(~) clever ~ smart

(~) strong ~ powerful

(~) fellow ~ guy

(~) lovely ~ nice

(~) let ~ allow

Перечень тем для беседы к разделу 1:

1. Teenage marriage.
2. Leadership in the family.
3. Marriage contacts and romantic love.
4. Divorce and one-parent wedding.

Перечень тем для эссе к разделу 1:

Время — 40 мин, объем 500 - 700 печ. зн.

1. Families with many children versus families with one child.
2. The effect of divorce on children.
3. How to bridge the “generation gap”.
4. The ideal family of the future.

Примерный перечень тем докладов к разделу 1:

- My family tree
- “A marriage of convenience”
- Positive and negative sides of family life
- Ideal wife/husband

Примерный перечень тем диалогов к разделу 1:

- a) you are speaking with a distant relative trying to find out what relation you are to one another;
- b) you show your family album to your friend and answer all his or her questions.

РУБЕЖНЫЙ КОНТРОЛЬ К РАЗДЕЛУ 1

Форма рубежного контроля: Индивидуальный опрос в устной форме, тестирование.

Примерные вопросы

(??) Choose the correct order of the sentence. Выберите правильный порядок слов в предложении.

(?) My parents besides me more children two have.

(!) My parents have two more children besides me.

(?) My two children have more besides me parents.

(??) Choose the correct order of the sentence. Выберите правильный порядок слов в предложении.

(?) Millions get married of life of family the others because of fun.

(?) Millions others of family life of fun get married of the because.

(!) Millions of others get married because of the fun of family life.

(??) Choose the right synonyms of the word *let*. Подберите правильный синоним к слову *let*.

(!) allow

(?) put

(?) tell

(??) Choose the right synonym of the word *pretty*. Подберите правильный синоним к слову *pretty*.

(?) good

(?) clever

(!) beautiful

(??) Choose the right synonym of the word *profession*. Подберите правильный синоним к слову *profession*.

(!) occupation

(?) promotion

(?) dream

(??) Choose the right synonym of the word *surname*. Подберите правильный синоним к слову *surname*.

(!) family name

(?) first name

(?) last name

(??) Choose the right synonym of the word *clever*. Подберите правильный синоним к слову *clever*.

(?) bad

(!) smart

(?) fast

(??) Choose the right synonym of the word *country*. Подберите правильный синоним к слову *country*.

(!) suburb

(?) city

(?) street

(??) Choose the right synonym of the word *grandparents*. Подберите правильный синоним к слову *grandparents*.

(?) mother and father

(?) brother and sister

(!) grandmother and grandfather

(??) Choose the right Russian equivalent to the phrase *accept proposal*. Подберите правильный перевод к словосочетанию *accept proposal*

(!) принять предложение

(?) ожидать рождение ребенка

(?) разводиться

(??) Choose the right equivalent to the phrase *generation gap*. Подберите правильный перевод к словосочетанию *generation gap*.

(?) проблема братьев и сестер

(?) проблема мужа и жены

- (!) проблема отцов и детей
- (??) Choose the right equivalent to the phrase *honeymoon trip*. Подберите правильный перевод словосочетания *honeymoon trip*.
- (!) медовый месяц
- (?) счастливы
- (?) веселая свадьба
- (??) Choose the right equivalent to the phrase *fall in love*. Подберите правильный перевод словосочетания *fall in love*.
- (!) влюбиться
- (?) расстаться
- (?) жениться
- (??) Choose the right equivalent of the word *bride*. Подберите правильный эквивалент к слову *bride*.
- (!) невеста
- (?) подружка невесты
- (?) подруга
- (??) Choose the right equivalent of the word *groom*. Подберите правильный эквивалент к слову *groom*.
- (??) двоюродный брат
- (??) друг
- (!) жених
- (??) Choose the right equivalent of the word *offspring*. Подберите правильный эквивалент к слову *offspring*.
- (!) отпрыск
- (??) родитель
- (??) сосед
- (??) Choose the right equivalent of the word *spinster*. Подберите правильный эквивалент к слову *spinster*.
- (!) незамужняя женщина
- (?) двоюродная сестра
- (?) невеста
- (??) Choose the right equivalent of the word *stepfather*. Подберите правильный эквивалент к слову *stepfather*.
- (??) муж
- (??) родственник
- (!) отчим
- (??) Choose the right equivalent of the word *triplet*. Подберите правильный эквивалент к слову *triplet*.
- (!) близнец из тройни
- (??) близнец из двойни
- (??) приемный ребенок
- (??) Choose the right equivalent of the word *newly-wed*. Подберите правильный эквивалент к слову *newly-wed*.
- (!) молодожен
- (??) близнец
- (??) жених
- (??) Choose the right equivalent of the word *nappy*. Подберите правильный эквивалент к слову *nappy*.
- (!) пеленка
- (??) детская кроватка
- (??) ребенок
- (??) Choose the right equivalent of the word *in-laws*. Подберите правильный эквивалент к слову *in-laws*.

- (!) родственники со стороны мужа и жены
(??) родители
(??) друзья жениха
- (??) Choose the right equivalent of the word *divorce*. Подберите правильный эквивалент к слову *divorce*.
(??) медовый месяц
(??) свидание
(!) развод
- (??) Choose the right equivalent of the word *engagement*. Подберите правильный эквивалент к слову *engagement*.
(??) развод
(??) предложение
(!) помолвка
- (??) Choose the right equivalent of the word *bachelor*. Подберите правильный эквивалент к слову *bachelor*.
(!) холостяк
(??) дедушка
(??) прадедушка
- (??) Choose the right equivalent of the word *new-born*. Подберите правильный эквивалент к слову *new-born*.
(!) новорожденный
(??) близнец
(??) жених
- (??) Choose the right equivalent of the word *spouse*. Подберите правильный эквивалент к слову *spouse*.
(??) отчим
(??) родственник
(!) супруг
- (??) Choose the right equivalent of the right word *twin*. Подберите правильный эквивалент к слову *twin*.
(??) брат
(??) жених
(!) близнец
- (??) Choose the right equivalent of the word *wedding*. Подберите правильный эквивалент к слову *wedding*.
(!) свадьба
(??) помолвка
(??) предложение
- (??) Choose the right equivalent of the word *senior*. Подберите правильный эквивалент к слову *senior*.
(??) младший
(??) пенсионер
(!) старший
- (??) Choose the right equivalent of the word *junior*. Подберите правильный эквивалент к слову *junior*.
(!) младший
(??) старший
(??) холостяк
- (??) Choose the right equivalent of the word *introduce*. Подберите правильный эквивалент к слову *introduce*.
(!) представиться
(??) рассказать
(??) разрешить

(??) Choose the right definitions to the term *chemist*. Подберите правильное определение к термину *chemist*.

- (!) a scientist who specializes in chemistry
- (??) a scientist who specializes in medical operation
- (??) a scientist who works in hospital

(??) Choose the right definition to the term *surgeon*. Подберите правильное определение к термину *surgeon*.

- (??) a person who runs a hospital
- (??) a doctor who works in dental clinic
- (!) a doctor whose job is to perform medical operation

(??) Choose the right definition to the term *pianist*. Подберите правильное определение к термину *pianist*.

- (!) a person who plays the piano
- (??) a person who performs on stage
- (??) a musician who plays in orchestra

(??) Choose the right definition to the term *librarian*. Подберите правильное определение к термину *librarian*.

- (!) a person who is in charge of or helps to run a library
- (??) a person who works at university
- (??) a person who is receiving a pension

(??) Choose the right definition to the term *twin*. Подберите правильное определение к термину *twin*.

- (!) either or two children born of the same mother at the same time
- (??) a sister and a brother
- (??) a child who has a stepmother

(??) Choose the right definition to the term *student*. Подберите правильный эквивалент к термину *student*.

- (!) a person who is studying, esp. at a college or university
- (??) a person who graduated from university
- (??) a person works in a library

(??) Choose the right definition to the term *pensioner*. Подберите правильный эквивалент к термину *pensioner*.

- (??) a person who is waiting for a pension
- (!) a person who is receiving a pension
- (??) a person who works at university

(??) Choose the right half of the sentence : *My parents have two more children... .* Подберите правильное окончание предложения: *My parents have two more children*

- (??) twins
- (!) besides me
- (??) in the country

(??) Choose the right half of the sentence: *Her dream is...*

Подберите правильное окончание предложения: *Her dream is ...*

- (!) to become a pianist
- (??) to be a little unpractical
- (??) besides me

(??) Choose the right half of the sentence: *He is a clever man but....*

Подберите правильное окончание предложения: *He is a clever man but... .*

- (??) of about forty
- (??) to become a pianist
- (!) a little unpractical

(??) Choose the right half of the sentence: *He is at the University... .*

Подберите правильное окончание предложения: *He is at the University... .*

- (!) and is studying to be a chemist

(??) besides me

(??) of his own

(??) Choose the right half of the sentence: She is a pleasant-looking woman... .Подберите правильное окончание предложения: She is a pleasant-looking woman... .

(!) of about forty

(??) in the country

(??) besides me

(??) Choose the right half of the sentence: He is strong, quiet... . Подберите правильное окончание предложения: He is strong, quiet... .

(!) and thoughtful like his father

(??) of his own

(??) besides me

(??) Choose the right half of the sentence: They have a house.... Подберите правильное окончание предложения: They have a house... .

(??) a little unpractical

(??) of about forty

(!) in the country

(??) Choose the right half of the sentence: They are lovely little children... .

Подберите правильное окончание предложения: They are lovely little children... .

(!) with golden hair and dark-blue eyes

(??) and thoughtful like his father

(??) of his own

(??) Choose the right half of the sentence: He is married and has a family... . Подберите правильное окончание предложения: He is married and has a family... .

(??) besides me

(!) of his own

(??) in the country

РАЗДЕЛ 2.

Тема 2.1. Глагол to be. Оборот there is/there are. Специальные вопросы.

Цель: Повторение и закрепление грамматического материала по темам "To be in Present, Past and Future Simple", "There is/there are", "Special questions".

Перечень изучаемых элементов содержания

Глагол *to be* в настоящем времени.

Глагол *to be* в прошедшем времени.

Глагол *to be* в будущем времени .

Специальные вопросы.

Конструкция *there is/there are*.

Вопросы для самоподготовки:

1. Выполнить грамматические упражнения

Формы контроля самостоятельной работы обучающихся: устный индивидуальный и групповой опрос, проверка письменных грамматических упражнений

Тема 2.2. Дома.

Цель: Активизация лексико-грамматического материала в диалогической и монологической речи. Обучение поисковому и просмотровому чтению.

Перечень изучаемых элементов содержания

Лексика по теме.

Лексические упражнения.

Вопросы для самоподготовки:

1. Составьте тематический англо-русский и русско-английский глоссарий по теме.

2. Назовите категории существующих построек.

3. Назовите основные комнаты в квартире.

Формы контроля самостоятельной работы обучающихся: устный индивидуальный и групповой опрос, эссе.

Темы эссе

My Dream House.

Home Sweet Home.

East or West – home is best.

Home is where the heart is.

ПРАКТИЧЕСКОЕ ЗАДАНИЕ К РАЗДЕЛУ 2

Форма практического задания: текстовые упражнения, лексико-грамматический перевод, темы для беседы, эссе, доклада

Примерный перечень текстов для чтения и перевода к разделу

Вариант 1.

Home

Home, sweet home. It does not matter what your home is like – a **country mansion**, a more modest **detached** or **semi-detached house**, a **flat in a block of flats** or even a **room in a common flat**. Anyway, it is the place where you once move in and start to **furnish** and **decorate** it to your own taste. It becomes your second “ego”.

Your second “ego” is very big and disquieting if you have a house. There is **enough space** for everything: a **hall**, a **kitchen** with an **adjacent dining-room**, a **living-room** or a **lounge**, a couple of **bedrooms** and **closets (storerooms)**, a **toilet** and a **bathroom**. You can walk slowly **around the house** thinking what else you can do to **renovate** it. In the hall you cast a glance at the **coatrack** and a **chest of drawers for shoes**. Probably, nothing needs to be changed here.

You come to the kitchen: kitchen **furniture**, kitchen **utensils**, a **refridgerator (fridge)** with a **freezer**, a **dishdrainer**, an **electric** or **gas cooker** with an **oven**. May be, it needs a **cooker hood**.

The dining-room is lovely. A big **dining table** with **chairs** in the center, a **cupboard with tea sets** and **dinner sets**. There is enough place to **keep all cutlery** and **crockery** in. You know pretty well where things go.

The **spacious** living-room is the heart of the house. It is the place where you can have a chance to see the rest of your family. They come in the evening to sit around the **coffee table** in soft **armchairs** and on the **sofa**. You look at the **wall units**, stuffed with **china**, **crystal** and books. Some place is left for a stereo system and a TV set. A **fireplace** and **houseplants** make the living-room really **cosy**.

Your bedroom is your private area though most bedrooms are alike: a **single** or a **double bed**, a **wardrobe**, one or **two bedside tables** and a **dressing-table**.

You look inside the bathroom: a **sink**, **hot** and **cold taps** and a **bath**. Here is nothing to see in the toilet except a **flush-toilet**.

You are quite satisfied with what you have seen, but still doubt disturbs you: “Is there anything to change?” Yes! The walls of the rooms should be **papered**, and in the bathroom and toilet – **tiled!** Instead of **linoleum** there should be **parquet floors**. Instead of **patterned curtains** it is better to put darker **plain** ones, so that they might **not show the dirt**. You do it all, but doubt does not leave you. Then you start moving the furniture around in the bedroom, because the dressing-table **blocks out the light**. You are ready to give a sigh of relief, but... suddenly find out that the lounge is too **crammed up with furniture**.

Those who live in **one-room** or **two-room flats** may feel pity for those who live in houses. They do not have such problems. At the same time they have a lot of privileges: **central heating**, **running water**, a **refuse-chute** and... nice **neighbours** who like to play music at midnight. **Owners** of small flats are happy to have small problems and they love their homes no less than those who live in **three-storeyed palaces**. Home, sweet home.

Вариант 2.

My home.

I

We have a nice flat rather **far from** the centre of the city. It is in a new sixteen-**storey** high-rise building in Gagarin Avenue. As there are so many storeys in the building it has two lifts.

Our flat is on the fourth **floor**. It has all modern conveniences such as central heating, gas electricity, cold and hot water, and a chute to carry rubbish down.

There are three rooms, a kitchen, a bathroom and a hall in our flat.

The living-room is the largest and most comfortable room in the flat. In the middle of the living-room we have a square dinner-table with six chairs round it. There is a hanging lamp above the table. **To the right** of the dinner-table there is a wall-unit which has several sections: a sideboard, a wardrobe and some shelves. At the opposite wall there is a piano with a piano stool before it.

Between the two large windows there is a little table with a colour TV set on it. Our TV set there are two cosy armchairs. Nothing is more pleasant in rainy weather than to sit in a comfortable armchair and watch TV programmes.

A small round table, a divan-bed and a standard lamp are in the left-hand corner. This table is for newspapers and magazines.

The walls of the living-room are light-green and there are a few prints and water-colours on them.

II

The bedroom is smaller than the living-room and not so light as there is only one window in it. In this room there are two beds with a bedside-table **between** them. An alarm-clock and a small lamp with a pink lamp-shade are on the table. In the left-hand corner there is a dressing-table with a big mirror.

In this room we have a built-in wardrobe with **coat-hangers** to hang clothes on. There is a thick carpet on the floor and plain light-brown curtains on the window.

III

The third room is the study. It is not so large as the dining-room but it is as cosy as all the other rooms.

There is not much furniture in it, only the most necessary pieces. It has a writing-desk with drawers to keep papers in. pens, pencils, a writing-pad and a few dictionaries are lying on the desk. There is a telephone on the left. Just behind it there is a reading lamp. On the right there is a desk-clock and a calendar. A desk-armchair is standing before it. I've also got a computer on a little table near the desk. There are books on the shelves all round the walls. In the right-hand corner there is a bookcase full of books. Among them there are many English books in the original and in translation as I am a student of English.

A small table with a radio is standing in the left-hand corner. Near it there is a sofa with some cushions. In my opinion the study is the best room in our flat.

Примерный перечень заданий к тексту к разделу 2

(??) Match English phrases from the text with their Russian equivalents. Подберите русские эквиваленты к английским словосочетаниям:

- (~) **block of flats**~многоквартирный дом
- (~) **central heating**~центральное отопление
- (~) chest of drawers~комод
- (~) coat rack~вешалка
- (~) crammed up with things~забитый вещами
- (~) detached house~отдельный дом
- (~) **dining room**~столовая
- (~) dish-drainer~сушилка для посуды
- (~) tea set~ чайный сервиз
- (~) living room ~гостиная

(~) papered~обклеенный обоями

(~) utensil~посуда, утварь

(??) Match the words from the text and their synonyms. Подберите к данным словам синонимы.

(~) apartment ~ flat

(~) basement ~ cellar

(~) cooker ~ oven

(~) coat rack ~ hanger

(~) dining room ~ eatery

(~) decorate ~ beautify

(~) country house ~ cottage

(~) closet ~ locker

(~) living room ~ lounge

(~) owner~ keeper

(~) hall ~ lobby

(~) storeroom ~ pantry

(~) renovate ~ refit

Написать эссе на одну из предложенных тем:

1. My dream house.

2. One's character shows in his or her home.

3. I like to stay at my grandma's place.

4. Home sweet home.

Время — 40 мин, объем 500 - 700 печ. зн.

РУБЕЖНЫЙ КОНТРОЛЬ К РАЗДЕЛУ 2:

Форма рубежного контроля – тест

(??) Choose the correct order of the sentence. Выберите правильный порядок слов в предложении.

(?) In the garden many apple trees there are.

(!) There are many apple trees in the garden.

(?) Many apple trees there are in the garden.

(??) Choose the correct order of the sentence. Выберите правильный порядок слов в предложении.

(?) A meeting at the university there was yesterday.

(?) Yesterday at the university was a meeting there.

(!) There was a meeting at the university yesterday.

(??) Choose the correct order of the sentence. Выбери те правильный порядок слов в предложении.

(!) There will be a good wheat crop this year.

(?) Will be a good wheat crop there this year.

(?) A good wheat crop will be there this year.

(??) Choose the correct order of the sentence. Выберите правильный порядок слов в предложении.

(!) How many books did you buy?

(?) Did you buy how many books?

(!) Books how many did you buy?

(??) Choose the correct order of the sentence. Выберите правильный порядок слов в предложении.

(?) Read to the students yesterday what did the teacher?

(!) What did the teacher read to the students yesterday?

(?) Did what the teacher read to the students yesterday?

(??) Choose the correct order of the sentence. Выберите правильный порядок слов в предложении.

- (!) Is there a telephone in your room?
 (?) A telephone in your room is there?
 (!) There is a telephone in your room?
- (??) Choose the right synonyms of the word *apartment*. Подберите правильный синоним к слову *apartment*.
 (!) flat
 (?) cottage
 (?) building
- (??) Choose the right synonym of the word *basement*. Подберите правильный синоним к слову *basement*.
 (?) room
 (?) balcony
 (!) cellar
- (??) Choose the right synonym of the word *cooker*. Подберите правильный синоним к слову *cooker*.
 (!) oven
 (?) table
 (?) closet
- (??) Choose the right synonym of the word *coat rack*. Подберите правильный синоним к слову *coat rack*.
 (!) hanger
 (?) wardrobe
 (?) locker
- (??) Choose the right synonym of the word *dining room*. Подберите правильный синоним к слову *dining room*.
 (?) bathroom
 (!) eatery
 (?) yard
- (??) Choose the right synonym of the word *decorate*. Подберите правильный синоним к слову *decorate*.
 (!) beautify
 (?) tidy
 (?) stop
- (??) Choose the right synonym of the word *country house*. Подберите правильный синоним к слову *country house*.
 (?) block of flats
 (?) apartment building
 (!) cottage
- (??) Choose the right synonym of the word *closet*. Подберите правильный синоним к слову *country closet*.
 (!) locker
 (?) room
 (?) lift
- (??) Choose the right synonym of the word *living-room*. Подберите правильный синоним к слову *living-room*.
 (!) lounge
 (?) room
 (?) garden
- (??) Choose the right synonym of the word *owner*. Подберите правильный синоним к слову *owner*.
 (!) keeper
 (?) tenant
 (?) neighbor

(??) Choose the right synonym of the *storeroom*. Подберите правильный синоним к слову *storeroom*.

- (!) pantry
- (?) basement
- (?) hall

(??) Choose the right synonym of the *renovate*. Подберите правильный синоним к слову *renovate*.

- (!) refit
- (?) clean
- (?) open

(??) Choose the right Russian equivalent to the phrase *block of flats*. Подберите правильный перевод к словосочетанию *block of flats*.

- (!) многоквартирный дом
- (?) загородный дом
- (?) офис

(??) Choose the right equivalent to the phrase *central heating*. Подберите правильный перевод к словосочетанию *central heating*.

- (?) подвал
- (?) запасной выход
- (!) центральное отопление

(??) Choose the right equivalent to the phrase *chest of drawers*. Подберите правильный перевод словосочетания *chest of drawers*.

- (!) комод
- (?) шкаф для посуды
- (?) полки

(??) Choose the right equivalent to the phrase *coat rack*. Подберите правильный перевод словосочетания *coat rack*.

- (!) вешалка
- (?) комод
- (?) шкаф

(??) Choose the right equivalent of the word *cooker*. Подберите правильный эквивалент к слову *cooker*.

- (!) плита
- (?) холодильник
- (?) полка

(??) Choose the right equivalent of the word *adjacent*. Подберите правильный эквивалент к слову *adjacent*.

- (??) новый
- (??) встроенный
- (!) примыкающий

(??) Choose the right equivalent of the word *crockery*. Подберите правильный эквивалент к слову *crockery*.

- (!) фарфоровая посуда
- (??) утварь
- (??) вещи

(??) Choose the right equivalent of the word *cultery*. Подберите правильный эквивалент к слову *cultery*.

- (!) столовые приборы
- (?) сервиз
- (?) вещи

(??) Choose the right equivalent of the word *freezer*. Подберите правильный эквивалент в слову *freezer*.

- (??) шкаф

(??) холодильник

(!) морозильная камера

(??) Choose the right equivalent of the word *cosy*. Подберите правильный эквивалент к слову *cosy*.

(!) удобный

(??) близкий

(??) домашний

(??) Choose the right equivalent of the word *papered*. Подберите правильный эквивалент к слову *papered*.

(!) обклеенный обоями

(??) новый

(??) старый

(??) Choose the right equivalent of the word *owner*. Подберите правильный эквивалент к слову *owner*.

(!) владелец

(??) квартирант

(??) сосед

(??) Choose the right equivalent of the word *tea set*. Подберите правильный эквивалент к слову *tea set*.

(!) чайный сервиз

(??) чайник

(??) поднос

(??) Choose the right equivalent of the word *utensil*. Подберите правильный эквивалент к слову *utensil*.

(??) обои

(??) кран

(!) утварь

(??) Choose the right equivalent of the word *room*. Подберите правильный эквивалент к слову *room*.

(??) подвал

(??) балкон

(!) комната

(??) Choose the right equivalent of the word *renovate*. Подберите правильный эквивалент к слову *renovate*.

(!) отремонтировать

(??) открывать

(??) продавать

(??) Choose the right equivalent of the word *storeroom*. Подберите правильный эквивалент к слову *storeroom*.

(!) кладовая

(??) балкон

(??) подвал

(??) Choose the right equivalent of the word *stove*. Подберите правильный эквивалент к слову *stove*.

(??) холодильник

(??) морозильная камера

(!) плита

(??) Choose the right equivalent of the right word *tap*. Подберите правильный эквивалент к слову *tap*.

(??) холодильник

(??) кухня

(!) кран

- (??) Choose the right equivalent of the word *storey*. Подберите правильный эквивалент к слову *storey*.
- (!) этаж
 - (??) балкон
 - (??) подоконник
- (??) Choose the right equivalent of the word *furniture*. Подберите правильный эквивалент к слову *furniture*.
- (??) одежда
 - (??) утварь
 - (!) мебель
- (??) Choose the right equivalent of the word *cooker hood*. Подберите правильный эквивалент к слову *cooker hood*.
- (!) вытяжка
 - (??) плита
 - (??) шкаф
- (??) Choose the right equivalent of the word *bookcase*. Подберите правильный эквивалент к слову *bookcase*.
- (!) книжный шкаф
 - (??) холл
 - (??) стол
- (??) Choose the right equivalent of the word *dish-drainer*. Подберите правильный эквивалент к слову *dish-drainer*.
- (!) сушилка для посуды
 - (??) холодильник
 - (??) стол
- (??) Choose the right equivalent of the word *move to*. Подберите правильный эквивалент к слову *move to*.
- (!) переезжать
 - (??) ремонтировать
 - (??) украшать
- (??) Choose the right equivalent of the word *balcony*. Подберите правильный эквивалент к слову *balcony*.
- (!) балкон
 - (??) холл
 - (??) стол
- (??) Choose the right equivalent of the word *bathroom*. Подберите правильный эквивалент к слову *bathroom*.
- (!) ванная комната
 - (??) туалет
 - (??) спальня
- (??) Choose the right definition to the term *owner*. Подберите правильное определение к термину *owner*.
- (!) a person who owns something
 - (??) a person who lives nearby
 - (??) a child who has a stepmother
- (??) Choose the right definition to the term *living room*. Подберите правильный эквивалент к термину *living room*.
- (!) the main room in a house where people can do things together
 - (??) the room in the block of flats
 - (??) the room in the hotel
- (??) Choose the right definition to the term *mansion*. Подберите правильный эквивалент к термину *mansion*.
- (??) a house for person who is waiting for a pension

- (!) a large house, belonging to a wealthy person
(??) a large house, belonging to a person who works at university
(??) Choose the right half of the sentence : *Home, ...* . Подберите правильное окончание предложения: *Home, ...* .
(??) is a castle
(!) sweet home
(??) in the country
(??) Choose the right half of the sentence: *It becomes your second...*
Подберите правильное окончание предложения: *It becomes your second...*
(!) “ego”
(??) “life”
(??) “house”

Модуль 2. Семестр 2.

РАЗДЕЛ 3.

Тема 3.1. Времена группы Simple.

Цель: Повторение и закрепление грамматического материала по теме «Времена группы Simple».

Перечень изучаемых элементов содержания

Время Present Simple.

Время Past Simple

Время Future Simple

Вопросы для самоподготовки:

1. Выполнить грамматические упражнения

Формы контроля самостоятельной работы обучающихся: устный индивидуальный и групповой опрос, проверка письменных грамматических упражнений

Тема 3.2. Daily Rutine. Распорядок дня

Цель: Активизация лексико-грамматического материала в диалогической и монологической речи. Обучение поисковому и просмотровому чтению.

Перечень изучаемых элементов содержания

Лексика по теме “Daily routine”.

Рассказ о своих привычках и повседневных занятиях

Вопросы для самоподготовки:

1. Расскажите о своем знакомом-иностранце и его привычках.
2. Расскажите о своих обычных занятиях.
3. Используйте глаголы умственного и физического восприятия.
4. Используйте основные наречия по данной теме

Формы контроля самостоятельной работы обучающихся: устный индивидуальный и групповой опрос, эссе.

Темы эссе

What do you usually do?

My weekend.

My habits.

ПРАКТИЧЕСКОЕ ЗАДАНИЕ К РАЗДЕЛУ 3

Форма практического задания: текстовые упражнения, лексико-грамматический перевод, темы для беседы, эссе, доклада.

Примерный перечень текстов для чтения и перевода к разделу 3

Вариант 1.

Daily Routine

I'm in the first year at the university, where I'm studying English. My elder sister, Betty, is studying history at the same university. Betty can **organize her time wisely**, whereas I do not know what order I should do things in. I find it hard to **get up on time**, and usually I do not **get enough sleep**. I have to **wind two alarm-clocks** to make sure I do not **oversleep**.

My sister, an **early riser**, is **awake** by 7 o'clock, **refreshed** and **full of energy**. While I'm wandering round the kitchen, fighting the urge to go back to bed, my sister manages to **have a quick shower, make her bed, put on make-up, do her hair, eat a full breakfast** and **set off** to the university. It takes me an hour and a half to get ready. **I have a hasty bite** and **rush out** of the house. Even if **I catch a bus** at once I still **arrive at the university 15 minutes late**, which always makes me feel guilty.

My studies **keep me busy** all day long. I **have 14 hours of English** a week. I also **have lectures and seminars**. **At lunchtime** I meet up with my sister and we **have a snack** at the university café. After classes I make myself go to the library where I spend about six hours a week **reading for my seminars**.

My sister and I come home tired. I always find excuses to **put my homework off**. Unlike me, my sister manages to **do the housework** and **get down to homework**. I like the idea of **going to bed early**, but quite often I have to **sit up late, brushing up on my grammar and vocabulary**, though I **feel sleepy**. My sister says that **keeping late hours** ruins one's health. Of course, I agree.

As my sister and I do not get any **time off** during the week, we try to **relax** on the weekends. One of my greatest pleasures is to **lie in bed** and read my favourite books. My sister is a **sporty** person. To **keep herself fit**, she **goes for a run** in the park; from time to time she **works out in the gym**.

I hate **staying in**, and sometimes on Saturday night my sister **takes me out to a concert or a play**. Sometimes we **go to a party** or **to a disco**. But more often than not I end up **catching up on my studies** and my sister **goes out**. I wonder how I manage to spoil my **leisure time**.

Every Monday when I **awaken** I think I should **start a new life**. I honestly think that I must become **well-organised** and correct my **daily routine**. I make plans to **go to keep-fit classes**, to **do shopping** with my sister, to **do the cleaning** and to do a hundred other good things. But then I remember that I have to **call on** my school friend in the evening, and I put off my plans till next Monday. It is always better to start a new life **in a week**.

Bapuanm 2.

The Daily Programme

On week-days the alarm-clock wakes me up and my **working day** begins. It is seven o'clock. If it is spring or summer I jump out of bed, run to the window and open it wide to let the fresh morning air in. The bright sun and the singing of birds **set me onto a cheerful working mood**. In winter I am not so quick to leave my bed, and I bury my head under the pillows pretending not to hear the alarm-clock. But **all the same**, it is time to get up and I start getting ready for my work.

I do my bed and go to the bathroom where I turn on the hot and cold taps. While the water is running into the bath, I **clean (brush) my teeth**. Then I turn off the taps and have my bath. Sometimes I **have a shower**. If I am not **short of time**, I **tidy up my room**. I am through with it in 10 minutes.

While I am having breakfast, I switch on the radio and **listen to** the news.

Breakfast, as doctors say, must be the most **substantial meal** of the day. But I have neither time nor inclination to cook it, so I just have a cup of coffee and some sandwiches. I live in the **suburbs**, and every week-day I **commute** to town.

I **leave** the house at ten minutes to eight, and as I live quite near the station I like to walk there in any weather. My train to town leaves at 8.10. I arrive in town at a quarter to nine. On my way to the office I often meet my **fellow-workers** and colleagues and we go on together **talking shop**.

My working day starts at 9 sharp, I work till half past twelve and then I go out for dinner to a **self-service canteen** which is just round the corner. It does not take me long to have my midday meal. I return to my office at half past one and work steadily till six. During my working hours I haven't a **spare moment** to think of my University classes. I am a student at **the Evening Department** of the University.

We have classes four times a week, and on other days I often spend my evenings in the reading-room of our library preparing my homework. It is not easy to work and study at the same time, but I feel great satisfaction when I think of the future.

Sometimes friends come to my place and we play chess; sometimes we **go to the pictures** or the theatre, but not very often. In summer I like to get out more, so in the evenings I go to the tennis court for a few sets of tennis, or take out my **bike** for a run in the country.

Примерный перечень заданий к тексту к разделу 3

(??) Match English phrases from the text with their Russian equivalents. Подберите русские эквиваленты к английским словосочетаниям

- (~) **working day**~рабочий день
- (~) **make the bed**~застилать кровать
- (~) **sporty**~спортивный
- (~) **in a week**~через неделю
- (~) **fellow-workers**~сослуживцы
- (~) **spare moment**~свободная минутка
- (~) **call on smb.**~зайти к кому-то
- (~) **go for a run**~делать пробежку
- (~) **leisure time**~досуг
- (~) **have a snack** ~перекусить
- (~) **suburbs**~пригород
- (~) **short of time**~нехватка времени

(??) Match the words from the text and their synonyms. Подберите к данным словам синонимы.

- (~) **sporty** ~ athletic
- (~) **have a snack** ~ take a quick bite
- (~) **fellow-workers** ~ colleagues
- (~) **oversleep** ~ sleep away
- (~) **leisure time** ~ free time
- (~) **call on** ~ drop in on
- (~) **in suburbs** ~ out of town
- (~) **clean teeth** ~ brush teeth
- (~) **canteen** ~ dining-room
- (~) **go to the pictures** ~ go to the cinema
- (~) **bike** ~ bicycle
- (~) **tidy up room** ~ clean room
- (~) **relax** ~ have a rest

Написать эссе на одну из предложенных тем:

1. How I organize my time.
2. The day of a person is a picture of this person.
3. My busiest day.
4. My day off.

Время — 40 мин, объем 500 - 700 печ. зн.

РУБЕЖНЫЙ КОНТРОЛЬ К РАЗДЕЛУ 3:

Форма рубежного контроля – тест

(??) Choose the correct order of the sentence. Выберите правильный порядок слов в предложении.

(?) Mark every day walks to school.

(!) Mark walks to school every day.

(?) Mark every to school day walks.

(??) Choose the correct order of the sentence. Выберите правильный порядок слов в предложении.

- (?) He does swim usually in the evening?
 (?) In the evening does he usually swim?
 (!) Does he usually swim in the evening?
 (??) Choose the right synonyms of the word *sporty*. Подберите правильный синоним к слову *sporty*.
 (!) athletic
 (?) strong
 (?) fast
 (??) Choose the right synonym of the word *fellow-workers*. Подберите правильный синоним к слову *fellow-workers*.
 (?) friends
 (?) relatives
 (!) colleagues
 (??) Choose the right synonym of the word *relax*. Подберите правильный синоним к слову *relax*.
 (!) have a rest
 (?) have a snack
 (?) have a snap
 (??) Choose the right synonym of the word *canteen*. Подберите правильный синоним к слову *canteen*.
 (!) dining-room
 (?) kitchen
 (?) cafe
 (??) Choose the right synonym of the word *in suburbs*. Подберите правильный синоним к слову *in suburbs*.
 (?) in town
 (!) out of town
 (?) in the country
 (??) Choose the right synonym of the word *call on*. Подберите правильный синоним к слову *call on*.
 (!) drop in on
 (?) come in
 (?) call at
 (??) Choose the right synonym of the word *oversleep*. Подберите правильный синоним к слову *oversleep*.
 (?) sleep
 (?) have a sleep
 (!) sleep away
 (??) Choose the right Russian equivalent to the phrase *working day*. Подберите правильный перевод к словосочетанию *working day*.
 (!) рабочий день
 (?) выходной
 (?) отпуск
 (??) Choose the right equivalent to the phrase *short of time*. Подберите правильный перевод к словосочетанию *short of time*.
 (?) свободное время
 (?) рабочее время
 (!) нехватка времени
 (??) Choose the right equivalent to the phrase *leisure time*. Подберите правильный перевод словосочетания *leisure time*.
 (!) досуг
 (?) свободное время
 (?) отпуск

- (??) Choose the right equivalent to the phrase *spare moment*. Подберите правильный перевод словосочетания *spare moment*.
- (!) свободная минутка
 - (?) рабочий момент
 - (?) быстро
- (??) Choose the right equivalent of the phrase *have a snack*. Подберите правильный эквивалент к словосочетанию *have a snack*.
- (!) перекусить
 - (?) обедать
 - (?) ужинать
- (??) Choose the right equivalent of the word *alarm-clock*. Подберите правильный эквивалент к слову *alarm-clock*.
- (??) часы
 - (??) ключ
 - (!) будильник
- (??) Choose the right equivalent of the word *wind*. Подберите правильный эквивалент к слову *wind*.
- (!) заводить
 - (??) успевать
 - (??) отключать
- (??) Choose the right equivalent of the word *wisely*. Подберите правильный эквивалент к слову *wisely*.
- (!) разумно
 - (?) широко
 - (?) быстро
- (??) Choose the right equivalent of the word *play*. Подберите правильный эквивалент в слову *play*.
- (??) игра
 - (??) кино
 - (!) пьеса
- (??) Choose the right equivalent of the word *vocabulary*. Подберите правильный эквивалент к слову *vocabulary*.
- (!) словарный запас
 - (??) словарь
 - (??) лексика
- (??) Choose the right equivalent of the words *daily routine*. Подберите правильный эквивалент к словосочетанию *daily routine*.
- (!) распорядок дня
 - (??) рабочее задание
 - (??) расписание
- (??) Choose the right equivalent of the word *reading-room*. Подберите правильный эквивалент к слову *reading-room*.
- (!) читальный зал
 - (??) комната отдыха
 - (??) библиотека
- (??) Choose the right equivalent of the word *pillow*. Подберите правильный эквивалент к слову *pillow*.
- (!) подушка
 - (??) будильник
 - (??) обед
- (??) Choose the right equivalent of the word *sometimes*. Подберите правильный эквивалент к слову *sometimes*.
- (??) редко

(??) всегда

(!) иногда

(??) Choose the right equivalent of the word *often*. Подберите правильный эквивалент к слову *often*.

(??) иногда

(??) всегда

(!) часто

(??) Choose the right equivalent of the word *always*. Подберите правильный эквивалент к слову *always*.

(!) всегда

(??) редко

(??) иногда

(??) Choose the right equivalent of the word *bike*. Подберите правильный эквивалент к слову *bike*.

(!) велосипед

(??) мотоцикл

(??) автобус

(??) Choose the right equivalent of the word *department*. Подберите правильный эквивалент к слову *department*.

(??) курс

(??) ректорат

(!) факультет

(??) Choose the right equivalent of the right word *tap*. Подберите правильный эквивалент к слову *tap*.

(??) ванная

(??) душ

(!) кран

(??) Choose the right equivalent of the word *commute*. Подберите правильный эквивалент к слову *commute*.

(!) регулярно ездить на работу из пригорода

(??) общаться

(??) возвращаться с работы

(??) Choose the right equivalent of the words *make the bed*. Подберите правильный эквивалент к словам *make the bed*.

(??) убирать постель

(??) сидеть на кровати

(!) стелить постель

(??) Choose the right equivalent of the words *do the bed*. Подберите правильный эквивалент к словам *do the bed*.

(!) убирать постель

(??) стелить постель

(??) сидеть на кровати

(??) Choose the right equivalent of the word *homework*. Подберите правильный эквивалент к слову *homework*.

(!) домашнее задание

(??) работа по дому

(??) работа на дому

(??) Choose the right definitions to the term *colleague*. Подберите правильное определение к термину *colleague*.

(!) someone who works in the same office as oneself

(??) someone who lives in the same apartment as oneself

(??) someone who studies in the same department as oneself

(??) Choose the right definition to the term *housework*. Подберите правильное определение к термину *housework*.

(??) work done in office

(??) studies which must be done at home by students

(!) work done in taking care of a house, esp. cleaning

(??) Choose the right definition to the term *homework*. Подберите правильное определение к термину *homework*.

(!) studies which must be done at home by students

(??) work done in taking care of a house, esp. cleaning

(??) work done in office

(??) Choose the right definition to the term *play*. Подберите правильное определение к термину *play*.

(!) a piece of writing performed by actors in a theatre on television

(??) a new cinema

(??) a first-night performance

(??) Choose the right definition to the term *snack*. Подберите правильное определение к термину *snack*.

(!) an amount of food smaller than a meal

(??) at lunchtime

(??) breakfast

(??) Choose the right definition to the term *suburb*. Подберите правильный эквивалент к термину *suburb*.

(!) an outer area of a town or city, where people live

(??) an area in town

(??) a neighborhood

(??) Choose the right definition to the term *department*. Подберите правильный эквивалент к термину *department*.

(??) a division at school

(!) important division of college

(??) a class

(??) Choose the right half of the sentence : *I have to wind two alarm-clocks to make sure ...* .
Подберите правильное окончание предложения: *I have to wind two alarm-clocks to make sure ...*

(??) about it

(!) I do not oversleep

(??) I can't sleep

(??) Choose the right half of the sentence: *My studies...*

Подберите правильное окончание предложения: *My studies ...*

(!) keep me busy all day long

(??) keep me at home

(??) besides me

(??) Choose the right half of the sentence: *My sister is....*

Подберите правильное окончание предложения: *My sister is... .*

(??) about forty

(??) to become a pianist

(!) a sporty person

(??) Choose the right half of the sentence: *One of my greatest pleasures*

Подберите правильное окончание предложения: *One of my greatest pleasures... .*

(!) is to lie in bed and read my favourite books

(??) is to watch TV

(??) is to put my homework off

(??) Choose the right half of the sentence: *I also have...* .Подберите правильное окончание предложения: *I also have... .*

- (!) lectures and seminars
 (??) breakfast
 (??) six hours a week
 (??) Choose the right half of the sentence: *I always find excuses ...* . Подберите правильное окончание предложения: *I always find excuses...* .
 (!) to put my homework off
 (??) to put off my housework
 (??) to be late
 (??) Choose the right half of the sentence: *Breakfast, as doctors say,* Подберите правильное окончание предложения: *Breakfast, as doctors say, ...* .
 (??) a little unpractical
 (??) is not important
 (!) must be the most substantial meal of the day
 (??) Choose the right half of the sentence: *I live in the suburbs, and every week-day...* .
 Подберите правильное окончание предложения: *I live in the suburbs, and every week-day...* .
 (!) I commute to work
 (??) I stay at home
 (??) I go on talking shop
 (??) Choose the right half of the sentence: *I am a student at...* . Подберите правильное окончание предложения: *I am a student at...* .
 (??) school
 (!) the Evening Department
 (??) the country
 (??) Choose the right half of the sentence: *My train to town...* . Подберите правильное окончание предложения: *My train to town...* .
 (!) leaves at 8.10
 (?) commute to work
 (?) starts at 8.10

РАЗДЕЛ 4.

Тема 4.1. Неопределенные местоимения

Цель: Повторение и закрепление грамматического материала по теме «*Present Simple*».

Перечень изучаемых элементов содержания

Much, many

Few, little

Some, any, no и их производные

Вопросы для самоподготовки:

1. Выполнить грамматические упражнения

Формы контроля самостоятельной работы обучающихся: устный индивидуальный и групповой опрос, проверка письменных грамматических упражнений

Тема 4.2. Eating habits.

Цель: Активизация лексико-грамматического материала в диалогической и монологической речи. Обучение поисковому и просмотровому чтению.

Перечень изучаемых элементов содержания

Правильное питание.

Здоровый образ жизни.

Способы бросить вредные привычки

Вопросы для самоподготовки:

1. Опишите свой режим питания.
2. Здоровый образ жизни.
3. Назовите вредные привычки и способы борьбы с ними.

ПРАКТИЧЕСКОЕ ЗАДАНИЕ К РАЗДЕЛУ 4

Форма практического задания: текстовые упражнения, лексико-грамматический перевод, темы для беседы, эссе, доклада

Примерный перечень текстов для чтения и перевода к разделу 4

Вариант 1.

Eating habits

As I was walking through the **gym** the other day, I caught a **glimpse** of an **overweight** woman across the room. But then I did a **double take**, and then another. The woman was me — I had seen my own reflection in a distant mirror and, for a **split second**, hadn't recognized myself. This moment of mistaken identity was **disconcerting**, but it wasn't all that unusual. Many of us are surprised by our size when reflected in the mirror or a store window — it's like thinking that a recording of your own voice **sounds off**. And while psychologists have worried for years that media images of **superslim starlets** would put the nation's collective **self-esteem** at risk, it turns out that something altogether different has happened. As the population becomes fatter, study after study shows that instead of feeling bad about ourselves, we have entered a collective **state of denial** about how big we're actually getting.

Look at a **group of silhouettes** and see if you can choose which one matches your body.

A team of researchers led by a group from the University of Illinois at Urbana-Champaign recently asked 3,622 young men and women in Mexico to estimate their body size based on categories ranging from very **underweight** to **obese**. People in the normal weight range selected the correct category about 80 percent of the time, but 58 percent of overweight students incorrectly described themselves as normal weight. Among the obese, 75 percent placed themselves in the overweight category, and only 10 percent accurately described their body size. (Notably, a **sizeable minority** who were at a healthy weight described themselves as being underweight.)

The tendency for people to **underestimate** their body sizes, according to studies in the United States, Canada, Europe and elsewhere, is remarkably consistent across cultures and age groups. So why are so many people in fat denial? Scientists are only now beginning to understand the complicated process in which the brain (in particular, the **posterior parietal cortex**) integrates signals from all the senses to form our body images. Because our bodies change over time, the brain must constantly adjust its perception. Scientists believe that this internal calibration system can sometimes go **haywire**, notably for sufferers of **anorexia**, **bulimia** and **body dysmorphic disorder**, and possibly for obese people too.

In the meantime, they certainly know that the brain's body-perception center isn't **foolproof**. In an experiment called the Pinocchio Illusion, a person can be fooled into thinking that his nose is growing. This happens when someone touching his own nose with closed eyes has his biceps stimulated to feel as if his forearm is moving forward. The brain senses the arm movement but also knows that the fingers are still touching the nose. For both sensations to be true, the brain decides that the nose must be growing.

A few years ago, researchers at University College, London, conducted a similar experiment regarding waist size. While a person's hands were resting on his waist, his **wrist tendons** were stimulated to create a sensation that they were moving inward — to feel, in other words, as if his waist were **shrinking**. Brain scans conducted during the experiment showed a marked increase in activity in the posterior parietal cortex, which gave the researchers a glimpse of the brain trying to tweak its perceived body size in real time. "The relative size of our body parts needs to be continuously updated or **recalibrated**," said Henrik Ehrsson, lead author of the study, now associate professor of cognitive neuroscience at the Karolinska Institute in Stockholm. "One possibility is that, in people who get obese or who have body-image disorders, something goes wrong with that process."

While researchers **admit** that some denial may have to do with personal **embarrassment**, the consistency of the findings suggests that neural processing and psychology probably both play a role. It is also possible that a few extra pounds isn't an **urgent priority** for the brain to acknowledge. Researchers at University of Texas Medical Branch in Galveston found that one in three women did not know when they had gained 5 pounds, and about 15 percent weren't aware when they had gained more than 10.

But part of the explanation may have to do with perspective. In a recent study, 3,665 children and **adolescents** in Quebec were given a series of silhouettes showing body sizes ranging from underweight to obese. When asked to describe their own body, nearly 70 percent of the overweight and obese children chose a slimmer silhouette. But the researchers discovered that children with the heaviest parents and peers were far more likely to underestimate their weight than those with healthy-weight parents and friends. "When kids live in an environment in which they see, on a **daily basis**, parents or school peers who are overweight, they may develop inaccurate perceptions of what constitutes a healthy weight," says Katerina Maximova, assistant **professor of epidemiology** at the University of Alberta. "Their own overweight seems normal by comparison." Now that health officials estimate that two out of every three adults in the United States are overweight, future generations may not see the difference, either.

Baruah 2.

Six Steps to Changing Bad Eating Habits.

How to overcome unhealthy habits that are keeping you from losing weight and getting fit.

Most of us are creatures of habit. We buy the same foods from the same grocery store, prepare the same recipes over and over, and live within our own familiar routines. But if you're serious about eating healthier and losing weight, you need to shake it up, change those bad eating habits, and start thinking differently about your diet and lifestyle.

The problem is that we get so comfortable in our ways that it's hard to give up those old habits.

"Many people are skeptical about changing their diets because they have grown accustomed to eating or drinking the same foods, and there is a fear of the unknown or trying something new," says John Foreyt, PhD, director of the Baylor College of Medicine Behavioral Medicine Research Center. Even when you want to change, old habits die hard.

"Over time, habits become automatic, learned behaviors, and these are stronger than new habits you are trying to incorporate into your life," says Foreyt. What helps you stay on track with your weight loss goals?

One thing that helped me was to keep a food diary. I wrote down everything I ate and why I was...

Even those who manage to change their bad eating habits can easily fall back on their old ways during times of stress. When you're feeling weak or vulnerable, automatic responses often override good intentions.

"Everything can be going along just fine until you hit a rough patch and feelings of boredom, loneliness, depression, or ... any kind of stress," says Foreyt. Foreyt says tackling bad eating and exercise habits requires a three-pronged approach:

- * Being aware of the bad habits you want to fix.
- * Figuring out why these habits exist.
- * Figuring out how you'll slowly change your bad eating and exercise habits into healthier new ones.

Another expert notes that you're much more likely to be successful at changing your habits if you take things one step at a time. "Try to gradually incorporate new habits over time, and before you know it, you will be eating more healthfully and losing weight," says Keri Gans, MS, RD, American Dietetic Association spokesperson and a nutritionist in private practice in New York.

Eating a healthier diet may be intimidating at first. But once you see for yourself how good it makes you feel -- and how good healthy food can taste -- you have a better chance of succeeding. Over time, your preferences will change and cravings for bad-for-you foods will fade away.

Here are 6 steps to help you get rid of your old, unhealthy habits and create healthier ones:

1. Take Baby Steps. Making small changes in your diet and lifestyle can improve your health as well as trim your waistline. Some suggestions from the experts:

- * Start each day with a nutritious breakfast.
- * Get 8 hours of sleep each night, as fatigue can lead to overeating.
- * Eat your meals seated at a table, without distractions.
- * Eat more meals with your partner or family.
- * Teach yourself to eat when you're really hungry and stop when you're comfortably full.
- * Reduce your portion sizes by 20%, or give up second helpings.
- * Try lower-fat dairy products.
- * Make sandwiches with whole-grain bread and spread them with mustard instead of mayo.
- * Switch to cafe au lait, using strong coffee and hot skim milk instead of cream.
- * Eat a nutritious meal or snack every few hours.
- * Use nonstick pans and cooking spray instead of oil to reduce the fat in recipes.
- * Try different cooking methods, such as grilling, roasting, baking, or poaching.
- * Drink more water and fewer sugary drinks.
- * Eat smaller portions of calorie-dense foods (like casseroles and pizza) and larger portions of water-rich foods (like broth-based soups, salads, and veggies).
- * Flavor your foods with herbs, vinegars, mustards, or lemon instead of fatty sauces.
- * Limit alcohol to 1-2 drinks per day.

2. Become More Mindful. One of the first steps toward conquering bad eating habits is paying more attention to what you're eating and drinking. "Read food labels, become familiar with lists of ingredients, and start to take notice of everything you put into your mouth," says Gans. Once you become more aware of what you're eating, you'll start to realize how you need to improve your diet. Some people benefit by keeping food diaries.

3. Make a Plan; Be Specific. How are you going to start eating more fruit, having breakfast every day, or getting to the gym more often? Spell out your options. For example: Plan to take a piece of fruit to work every day for snacks, stock up on cereal and fruit for quick breakfasts, and go to the gym on the way to work three times a week. "To say 'I am going to work out more,' won't help you," says Gans. "What will help is thinking about when and how you can fit it into your lifestyle."

4. Tackle a New Mini-Goal Each Week. These mini-steps will eventually add up to major change. For example, if your goal is to eat more vegetables, tell yourself you'll try one new veggie each week until you find some you really enjoy. Or look for easy ways to add one more serving of vegetables to your diet each week until you reach your goal. Try topping your lunch sandwich with slices of cucumbers; adding shredded carrots to the muffins you have for breakfast; or topping your dinnertime pizza with sun-dried tomatoes and mushrooms.

5. Be Realistic. Don't expect too much from yourself too soon. It takes about a month for any new action to become habit. Slow and steady wins the race -- along with a dose of vigilance.

6. Practice. "Focus on dealing with stress through exercise, relaxation, meditation, or whatever works for you, so you don't fall back into those bad habits during periods of stress or use food to help you cope with the situation," advises Foreyt.

Примерный перечень заданий к тексту к разделу 4

(??) Match English phrases from the text with their Russian equivalents. Подберите русские эквиваленты к английским словосочетаниям

(~) an overweight woman ~ женщина с избыточным весом

(~) moment of mistaken identity ~ момент ошибочной идентификации

(~) something altogether different ~ нечто совсем иное

(~) becomes fatter ~ набирать вес

(~) from very underweight to obese ~ от очень маленького веса (недостатка) к ожирению

(~) across cultures ~ в разных культурах

(~) a similar experiment ~ аналогичный эксперимент

- (~) associate professor of cognitive neuroscience ~ общество профессоров когнитивной нейробиологии
- (~) children with the heaviest parents and peers ~ дети с полными родителями и сверстниками
- (~) personal embarrassment ~ личное препятствие(помеха)
- (~) a glimpse of the brain ~ вспышка активности мозговой деятельности
- (??) Match the words from the text and their synonyms. Подберите к данным словам синонимы.
- (~) gym ~ fitness center
- (~) brain ~ intellect, mind
- (~) mistake ~ error, fault
- (~) training ~ study
- (~) everyday ~ daily
- (~) state ~ situation, standing
- (~) disorder ~ frustration, upset
- (~) private ~ personal, individual
- (~) foolproof ~ simple, onefold, dolly, low-tech
- (~) fat ~ thick, stout, fleshy, heavy, puffy

Примерный перечень тем диалогов к разделу 4:

1. *Fast food is very popular among young people. However, many experts consider fast food harmful to our health.*
What can you say for and against fast food?
2. *Many people believe that the only way to lose weight is following a special diet. However, doctors consider dieting harmful to our health.*
What can you say for and against following a special diet? Which way of keeping fit do you prefer?
3. *Generally modified foods have caused an enormous amount of debate, scientific discussion, and media coverage. As well as benefits, a variety of ecological and human health concerns come with the new advances made possible by genetic modification.*
What can you say for and against the development of genetically modified food?

РУБЕЖНЫЙ КОНТРОЛЬ К РАЗДЕЛУ 4:

Форма рубежного контроля – тест

(??) Match English phrases from the text with their Russian equivalents. Подберите русские эквиваленты к английским словосочетаниям(??)

- (~) an overweight woman ~ женщина с избыточным весом
- (~) moment of mistaken identity ~ момент ошибочной идентификации
- (~) something altogether different ~ нечто совсем иное
- (~) becomes fatter ~ набирать вес
- (~) from very underweight to obese ~ от очень маленького веса (недостатка) к ожирению
- (~) across cultures ~ в разных культурах
- (~) a similar experiment ~ аналогичный эксперимент
- (~) associate professor of cognitive neuroscience ~ общество профессоров когнитивной нейробиологии
- (~) children with the heaviest parents and peers ~ дети с полными родителями и сверстниками
- (~) personal embarrassment ~ личное препятствие(помеха)
- (~) a glimpse of the brain ~ вспышка активности мозговой деятельности
- (??) Match the words from the text and their synonyms. Подберите к данным словам синонимы(??)
- (~) gym ~ fitness center
- (~) brain ~ intellect, mind
- (~) mistake ~ error, fault
- (~) training ~ study

- (~) everyday ~ daily
- (~) state ~ situation, standing
- (~) disorder ~ frustration, upset
- (~) private ~ personal, individual
- (~) foolproof ~ simple, onefold, dolly, low-tech
- (~) fat ~ thick, stout, fleshy, heavy, puffy

(??) Match the halves of the sentences. Соедините половины предложений(??)

- (~) While a person's hands were resting on his waist, his wrist tendons were stimulated to create a sensation that they were moving inward — ...~... to feel, in other words, as if his waist were shrinking.
- (~) Scientists are only now beginning to understand the complicated process in which the brain (in particular, the posterior parietal cortex) integrates signals...~...from all the senses to form our body images.
- (~) The tendency for people to underestimate their body sizes, according to studies in the United States, Canada, Europe and elsewhere, is...~... remarkably consistent across cultures and age groups
- (~) This happens when someone touching his own nose with closed eyes...~... has his biceps stimulated to feel as if his forearm is moving forward.
- (~) When asked to describe their own body, nearly 70 percent of the overweight and obese children...~...chose a slimmer silhouette.
- (~) Because our bodies change over time ...~... the brain must constantly adjust its perception.
- (~) "The relative size of our body parts needs to be continuously updated or recalibrated," said Henrik Ehrsson, ...~... lead author of the study, now associate professor of cognitive neuroscience at the Karolinska Institute in Stockholm.
- (~) It is also possible that a few extra pounds isn't ...~... an urgent priority for the brain to acknowledge.
- (~) Now that health officials estimate that two out of every three adults in the United States ...~... are overweight, future generations may not see the difference, either.

(??) Complete the sentences with the words given below. Подставьте слова в предложения(??)

- (~) As I was walking through the gym the other day, I caught a glimpse of an _____ woman across the room. ~ overweight
- (~) Look at a group of _____ and see if you can choose which one matches your body. ~ silhouettes
- (~) Many of us are surprised by our size when reflected in the mirror or a _____ — it's like thinking that a recording of your own voice sounds off. ~ store window
- (~) For both sensations to be true, the brain decides that the nose must be _____. ~ growing
- (~) In the meantime, they certainly know that the brain's body-perception center isn't _____. ~ foolproof
- (~) Notably, a _____ who were at a healthy weight described themselves as being underweight. ~ sizable minority
- (~) In a recent study, 3,665 children and adolescents in _____ were given a series of silhouettes showing body sizes ranging from underweight to obese. ~ Quebec
- (~) The relative size of our body parts needs to be continuously updated or _____. ~ recalibrated
- (~) We have entered a collective _____ about how big we're actually getting. ~ state of denial
- (~) Scientists are only now beginning to understand the complicated process in which the brain integrates _____ from all the senses to form our body images. ~ signals

- (~) People in the normal _____ range selected the correct category about 80 percent of the time. ~ weight
- (~) Nearly 70 percent of the overweight and obese children chose a _____ silhouette. ~ slimmer
- (~) Researchers at University College, London, conducted a similar experiment regarding _____. ~ waist size.

(??) Match the terms and their definitions. Соедините термины и их определения(??)

- (~) underestimate ~ estimate (something) to be smaller or less important than it actually is
- (~) overweight ~ above a weight considered normal or desirable.
- (~) obese ~ grossly fat or overweight.
- (~) neuroscience ~ any or all of the sciences, such as neurochemistry and experimental psychology, which deal with the structure or function of the nervous system and brain.
- (~) adolescent ~ (of a young person) in the process of developing from a child into an adult.
- (~) bulimia ~ insatiable overeating as a medical condition, in particular.
- (~) anorexia ~ a lack or loss of appetite for food (as a medical condition).
- (~) admit ~ confess to be true or to be the case, typically with reluctance.

(??) Put the words in the correct order to make sentences. Восстановите порядок слов в предложениях(??)

(??) Scientists believe that this internal calibration system can sometimes go haywire

- (#) believe
- (#) this
- (#) system
- (#) go
- (#) Scientists
- (#) internal
- (#) that
- (#) sometimes
- (#) calibration
- (#) can
- (#) haywire

(??) When kids live in an environment in which they see parents or school peers who are overweight, they may develop inaccurate perceptions of what constitutes a healthy weight

- (#) kids
- (#) an
- (#) inaccurate
- (#) parents
- (#) live
- (#) what
- (#) When
- (#) perceptions
- (#) which
- (#) develop
- (#) environment
- (#) in
- (#) constitutes
- (#) they
- (#) of
- (#) see
- (#) they
- (#) overweight
- (#) school
- (#) who

- (#) peers
- (#) or
- (#) may
- (#) are
- (#) weight
- (#) healthy

(??) Answer the questions. Выберите ответ на вопрос из предложенных вариантов(??)

(??) Most of us creatures of _____:

- (!) habit
- (?) intention
- (?) desire

(??) Many people are skeptical about changing their diets because _____:

- (?) it's too difficult for them
- (!) they have grown accustomed to eating or drinking the same foods
- (?) they want to change nothing in their life

(??) Even when you want to change, old habits _____:

- (?) staying alive
- (!) die hard
- (?) don't want to go away

(??) Foreyt says tackling bad eating and exercise habits requires a _____ approach.

- (?) three-way
- (?) three
- (!) three-pronged

(??) Start each day with a _____ breakfast.

- (!) nutritious
- (?) lower-fat
- (?) calorie-dense

(??) It takes about a _____ for any new action to become habit.

- (?) 3 weeks
- (!) month
- (?) year

(??) One thing that helped me was _____.

- (!) to keep the food diary
- (?) whole-grain bread
- (?) nutritionist

(??) Match the halves of the sentences. Соедините половины предложений(??)

- (~) Even when you want to change, ...~... old habits die hard.
- (~) Being aware of...~... the bad habits you want to fix.
- (~) Here are 6 steps to help you get rid of...~... your old, unhealthy habits and create healthier ones.
- (~) It takes about a month for...~... any new action to become habit.
- (~) What will help is thinking about...~... when and how you can fit it into your lifestyle.
- (~) Try different cooking methods, ...~... such as grilling, roasting, baking, or poaching.
- (~) Being aware of...~... the bad habits you want to fix.
- (~) One thing that helped me was...~... to keep a food diary.

(??) Match the words from the text and their synonyms. Подберите к данным словам синонимы(??)

- (~) Override ~ cancel
- (~) spokesperson ~ reporter
- (~) flavour ~ taste
- (~) intimidating ~ frightening
- (~) goal ~ task
- (~) incorporate ~ include
- (~) give up ~ surrender
- (~) poaching ~ cooking

Модуль 3. Семестр 3.

РАЗДЕЛ 5.

Тема 5.1. Времена группы Continuous.

Цель: Повторение и закрепление грамматического материала по теме «Времена группы Continuous».

Перечень изучаемых элементов содержания

Грамматическое время Present Continuous

Грамматическое время Past Continuous

Грамматическое время Future Continuous

Вопросы для самоподготовки:

1. Выполнить грамматические упражнения

Формы контроля самостоятельной работы обучающихся: устный индивидуальный и групповой опрос, проверка письменных грамматических упражнений

Тема 5.2. Popular Myths.

Цель: Активизация лексико-грамматического материала в диалогической и монологической речи. Обучение поисковому и просмотровому чтению.

Перечень изучаемых элементов содержания

Лексика по теме.

Популярные мифы.

Психологические исследования.

Вопросы для самоподготовки:

1. Составьте тематический англо-русский и русско-английский глоссарий по теме «Popular Myths».
2. Расскажите о исследовании цвета в психологии.

Формы контроля самостоятельной работы обучающихся: устный индивидуальный и групповой опрос.

ПРАКТИЧЕСКОЕ ЗАДАНИЕ К РАЗДЕЛУ 5

Форма практического задания: текстовые упражнения, лексико-грамматический перевод, темы для беседы, эссе, доклада

Примерный перечень текстов для чтения и перевода к разделу 5

Вариант 1.

Popular Myths.

These popular myths from around the world would seem truly weird for every reasonable person.

1. *Don't eat lettuce if you want to have children*

In the 19th century, English men avoided salads if they wanted to start a family. In the Oxford Dictionary of Superstitions a book on ‘Plant Lore’ suggested that since lettuce was a ‘sterile’ plant, it would also make men sterile.

2. Carrots are good for your eyesight

Though some studies have shown that the vitamin A in carrots is good for the eyes, the vegetable alone isn’t enough to spark 20/20 vision. This old wives’ tale was fabricated by parents trying to get their children to eat their veggies. This originated as a myth during World War II.

3. Not forwarding chain letters will give you bad luck

We all know how this superstition goes – forward a chain letter so you don’t receive bad luck.

4. An awkward silence means an angel is passing over

This interesting explanation for a lull in conversation is attributed to Dylan Thomas’ *Portrait of the Artist*.

5. Eat grapes at midnight for good luck

On New Year’s Eve in Spain, instead of kissing, the superstitious eat twelve grapes at midnight for 12 months of good luck.

6. It’s bad luck to chase someone with a broom

In the fourteenth century, brooms were first regarded as a vehicle for witches’ transportation. Which is why to this day, it is still considered bad luck to chase someone around with one.

7. Never give a Russian woman an even number of flowers

In Russia, an even number of flowers are for the dead. When you order a dozen roses in Russia you should always ask them to throw in one extra flower for good luck.

8. Pass a newborn baby through a rind of cheese

In Medieval England, expectant mothers made a ‘Groaning Cheese’ – a large wheel of cheese that matured for nine months as the baby grew. When birth time came, the cheese would be shared out amongst the family – and when nothing but the outer rind was left, the baby would be passed through the wheel of cheese on Christening day to be blessed with a long and prosperous life.

9. Stay forever young by carrying an acorn

In ancient Britain, women carried acorns in their pockets to stay looking young. According to The Encyclopedia of Superstitions, the oak tree was believed to provide longevity and to ward off illness due to its long life.

10. Don’t knit on a doorstep during late winter

In Iceland, it is forbidden to knit on a doorstep in late winter, as it is believed to lengthen its duration.

Bapuanm 2.

Side Effects

Vegetarianism can come with some unexpected side effects

New research suggests that along with **shedding pounds**, slashing cancer risk, and **boosting life expectancy**, vegetarianism could come with less-known side effects:

- Panic attacks
- **OCD**
- Depression

Her symptoms were sudden and severe. Drew Ramsey is 35-year-old patient had always been fit and active, but her energy had **flatlined**. When she managed **to drag herself to** the gym, it did not help. She felt anxious and was often **on the verge of** tears for no reason, even when she was with friends. Worst of all were her panic attacks, a rare occurrence in the past but now so common that she **was afraid of** losing her job because she had trouble getting out of bed, and she’d become terrified of taking the New York City subway. Ramsey, a Columbia University professor and psychiatrist with 14 years of experience, wanted to put her **on medication**. His patient **demurred**.

She was so conscious of what she put in her body, she'd even **given up** meat a year ago, having heard about all the health benefits of vegetarianism. Her case is far from unique. "I hear from vegetarians every day; they have this terrible depression and anxiety and they don't understand why," says Lierre Keith, author of *The Vegetarian Myth*. "People think they are eating beautiful, **righteous** diet, but they don't realize potential dark side."

It has been decades since meat eating has been considered truly healthy. Practically every day, it seems, a new study emerges showing that vegetarian diets are **the key to** everything from shedding pounds to **beating cancer**. One group of California researchers even found evidence that **ditching** meat can tack more than three years onto your **lifespan**. So it was **startling** last year when Australian researchers revealed that vegetarians reported being less optimistic about the future than **meat eaters**. What's more, they were 18 percent more likely to report depression and 28 percent more likely **to suffer** panic attacks and anxiety. A separate German study **backs this up**, finding that vegetarians were 15 percent more prone to depressive conditions and twice as likely to suffer **anxiety disorders**.

Even the pros find the stats **confounding** in a chicken-or-egg-way. "We don't know if a vegetarian diet causes depression and anxiety, or if people **are predisposed to** those mental conditions **gravitate towards** vegetarianism," says Emily Deans, M.D., a Boston psychiatrist who studies the link between food and mood.

Most likely, says Deans, there is truth to both theories. People with anxious, obsessive, or neurotic tendencies might **be more inclined** to micromanage their plates (in one study, vegetarians had triple the risk of developing **an eating disorder** in comparison with meat lovers). Yet experts all agree that, regardless of where you rank on a scale of 1 to OCD, what you **swallow** plays a **major role** in what happens in your head.

"Food is a factor in **mental health**," says Ramsey. "We should be talking about it. You can't just make **sweeping change** to your diet and expect it won't **have any effect on** you mentally."

Примерный перечень заданий к тексту к разделу 5

(??) Match the words from the text and their synonyms. Подберите к данным словам синонимы.

(~) reasonable ~ sensible

(~) avoid ~ shun

(~) suggest ~ propose

(~) spark ~ initiate

(~) fabricate ~ build

(~) receive ~ acquire

(~) awkward ~ clumsy

(~) pass over ~ go through

(~) lull ~ pause, break

(~) extra ~ additional

(~) share out ~ distribute

(~) prosperous ~ flourishing

(~) ward off ~ avert

(??) Answer the questions. Выберите ответ на вопрос из предложенных вариантов.

(??) Why did English men avoid eating salads?

(?) They didn't like its taste.

(!) They wanted to have children.

(?) They believed it was unhealthy.

(??) Who spread the myth that carrots can fix your eyesight?

(!) Mothers.

(?) Scientists.

(?) Doctors.

(??) Where and when is it best to eat grapes?

(?) In France in Christmas.

(!) In Spain, on New Year's Eve.

(?) In England on St. Valentine's day.

(??) How did the English make their children have a long life?

(?) They fed them with milk.

(?) Their mothers ate fish.

(!) They ate cheese on their birthdays.

(??) How should you use acorns to stay young?

(?) Eat one every morning.

(?) Sacrifice it to the god of youth.

(!) Carry it in your pocket.

РУБЕЖНЫЙ КОНТРОЛЬ К РАЗДЕЛУ 5:

Форма рубежного контроля – тест

(??) Match the words from the text and their synonyms. Подберите к данным словам синонимы(??)

(~) reasonable ~ sensible

(~) avoid ~ shun

(~) suggest ~ propose

(~) spark ~ initiate

(~) fabricate ~ build

(~) receive ~ acquire

(~) awkward ~ clumsy

(~) pass over ~ go through

(~) lull ~ pause, break

(~) extra ~ additional

(~) share out ~ distribute

(~) prosperous ~ flourishing

(~) ward off ~ avert

(??) Answer the questions. Выберите ответ на вопрос из предложенных вариантов(??)

(??) Why did English men avoid eating salads?

(?) They didn't like its taste.

(!) They wanted to have children.

(?) They believed it was unhealthy.

(??) Who spread the myth that carrots can fix your eyesight?

(!) Mothers.

(?) Scientists.

(?) Doctors.

(??) Where and when is it best to eat grapes?

(?) In France in Christmas.

(!) In Spain, on New Year's Eve.

(?) In England on St. Valentine's day.

(??) How did the English make their children have a long life?

(?) They fed them with milk.

(?) Their mothers ate fish.

(!) They ate cheese on their birthdays.

- (??) How should you use acorns to stay young?
- (?) Eat one every morning.
- (?) Sacrifice it to the god of youth.
- (!) Carry it in your pocket.

(??) Match the words from the text and their synonyms. Подберите к данным словам синонимы(??)

- (~) energy ~ vitality; liveliness
- (~) reason ~ cause
- (~) to be afraid of ~ to be scared; to be terrified
- (~) to give up ~ renounce
- (~) lifespan ~ lifetime
- (~) subway ~ underground; metro
- (~) unique ~ individual; special
- (~) to rank ~ to classify; to rank
- (~) researcher ~ explorer; investigator
- (~) to report ~ announce

(??) Complete the sentences with the words given below. Подставьте слова в предложения(??)

- (~) When she managed to _____ herself to the gym, it did not help. ~ drag
- (~) She felt anxious and was often on the verge of tears for no reason, even when she was with _____. ~ friends
- (~) She was so conscious of what she put in her body, she'd even given up meat a year ago, having heard about all the _____ of vegetarianism. ~ health benefits
- (~) It has been decades since _____ has been considered truly healthy. ~ meat eating
- (~) One group of California researchers even found _____ that ditching meat can tack more than three years onto your lifespan. ~ evidence
- (~) So it was startling last year when Australian researchers revealed that _____ reported being less optimistic about the future than meat eaters. ~ vegetarians
- (~) What's more, they were 18 percent more likely to report depression and 28 percent more likely to suffer _____ and anxiety. ~ panic attacks
- (~) Even the pros find the stats _____ in a chicken-or-egg-way. ~ confounding
- (~) Yet experts all agree that, regardless of where you rank on a scale of 1 to OCD, what you _____ plays a major role in what happens in your head. ~ swallow
- (~) "Food is a factor in _____," says Ramsey. ~ mental health

(??) Match the terms and their definitions. Соедините термины и их определения(??)

- (~) depression ~ a mental state characterized by a pessimistic sense of inadequacy and a despondent lack of activity
- (~) a chicken-or-egg-way ~ a situation in which it is impossible to say which of two things existed first and which caused the other one
- (~) vegetarianism ~ the theory or practice of living on vegetarian diet
- (~) psychiatrist ~ a physician who specializes in the prevention, diagnosis and the treatment of mental illness
- (~) disorder ~ a physical condition in which there is a disturbance of normal functioning
- (~) cancer ~ a serious disease that is caused when cells in the body grow in a way that is uncontrolled and not normal
- (~) health ~ the condition of being well of free from disease
- (~) theory ~ an idea that is suggested or presented as possibly true but that is not known or proven to be true
- (~) symptom ~ a change in the body or mind which indicates that a disease is present
- (~) medication ~ the act or process of treating a person or disease with medicine

РАЗДЕЛ 6.

Тема 6.1. Времена группы Perfect.

Цель: Повторение и закрепление грамматического материала по теме «Времена группы Perfect» (ОК-5, ОК-6, ОК-7).

Перечень изучаемых элементов содержания

Грамматическое время Present Perfect.

Грамматическое время Past Perfect.

Грамматическое время Future Perfect.

Вопросы для самоподготовки:

1. Выполнить грамматические упражнения

Формы контроля самостоятельной работы обучающихся: устный индивидуальный и групповой опрос, проверка письменных грамматических упражнений

Тема 6.2. College life.

Цель: Активизация лексико-грамматического материала в диалогической и монологической речи. Обучение поисковому и просмотровому чтению (ОК-5, ОК-6, ОК-7).

Перечень изучаемых элементов содержания

Лексика по теме “College life”.

Образование в современном мире.

My first day at college.

Вопросы для самоподготовки:

1. Education.
2. Advantages and disadvantages of studying abroad.
3. College life.

Формы контроля самостоятельной работы обучающихся: устный индивидуальный и групповой опрос, эссе.

Темы эссе

1. Our college life needs changes.
2. Some advice for college students.
3. Education reform. To be or not to be.
4. To my mind, colleges shouldn't provide students with general knowledge. Emphasis should be placed on professional skills.

ПРАКТИЧЕСКОЕ ЗАДАНИЕ К РАЗДЕЛУ 6

Форма практического задания: текстовые упражнения, лексико-грамматический перевод, темы для беседы, эссе, доклада

Примерный перечень текстов для чтения и перевода к разделу 6

Вариант 1.

Advantages and disadvantages of studying abroad

Nowadays more and more student are eager to study abroad, because they feel that studying abroad is better than studying local universities of our country. Of course, getting education in foreign county has a lot of benefits. First of all, studying abroad you have a really good chance to improve your knowledge of the language. When you are surrounded by another language environment, you have an opportunity to develop your listening and speaking skills. I suppose there is no other good way to become fluent.

Also, aside from language, you get to know a new culture, history, lifestyle, customs and so on. Living in any new country is likely to broaden the mind. Many people who have studied abroad say it was one of the best experiences of their lives. It challenges you to step out of your comfort zone while seeing the world and experiencing something entirely new.

It's great to take a break from your everyday life to experience something that not many people get the chance to see. You'll meet new people from across the globe and make lifelong bonds and friendships.

There's no better way to see how people live and understand a culture than by living there. You can learn things you just can't while you sit in a classroom. Actually living in a foreign place can greatly assist with learning the native language. Living there as opposed to visiting, will give you the chance to get a genuine experience instead of a tourist experience.

Everyday tasks like reading a map, exchanging money and learning to get around on your own is a life lesson waiting for you. These skills can transfer over to being a more profitable employee later on.

Simply taking an extended travel break or getting a job abroad is a great way to see the world, but with studying abroad, you'll be gaining an education. So you'll be earning a degree while you're traveling to maximize your time and money.

The idea of studying abroad can seem like a fabulous opportunity, but there are also plenty of potential downsides: practical, financial, and psychological.

Students have to pay not only for the study but also for the living cost. And students who study abroad are exposed to culture shock and they will have communication barrier. In addition, you will miss your friends and family, feel homesick, at times lost or alienated.

While there are many ways to save up for studying abroad and you may even be able to find scholarships to help you go, studying abroad can be expensive. Besides tuition, you also have to factor in living expenses, travel costs and other costs you may not have anticipated.

Примерный перечень заданий к тексту к разделу 6

(?) Match English phrases from the text with their Russian equivalents. Подберите русские эквиваленты к английским словосочетаниям

- (~) has a lot of benefits ~ иметь много преимуществ
- (~) a good chance to improve your knowledge ~ хороший шанс улучшить ваши знания
- (~) it's great to take a break from your everyday life ~ это здорово взять перерыв от будничной жизни
- (~) assist with learning the native language ~ содействовать изучению местного языка
- (~) you'll be earning a degree ~ вы будете получать высшее образование
- (~) plenty of potential downsides ~ множество возможных минусов
- (~) different habits and customs you'll have to get used to ~ разные привычки и обычаи, к которым вам придется привыкнуть
- (~) the quality of medical facilities ~ качество медицинского обслуживания
- (~) to protect your money ~ защищать свои деньги
- (~) it entails lots of hard work ~ это влечет за собой тяжелый труд

(?) Match the words from the text and their synonyms. Подберите к данным словам синонимы.

- (~) fluent ~ smooth spoken
- (~) entirely new ~ brand-new
- (~) take a break ~ take a time-out
- (~) idea ~ concept
- (~) diseases ~ sickness
- (~) life ~ existence
- (~) exciting ~ thrilling
- (~) facilities ~ equipment
- (~) get sick ~ be ill
- (~) customs ~ traditions
- (~) too familiar ~ well-known

Написать эссе на одну из предложенных тем:

1. Our college life needs changes.

2. Some advice for college students.
3. Education reform. To be or not to be.
4. To my mind, colleges shouldn't provide students with general knowledge. Emphasis should be placed on professional skills.

Время — 40 мин, объем 500 - 700 печ. зн.

Примерный перечень тем диалогов к разделу 6:

1. Online education is a growing industry, but is it a blessing or a curse?
2. Many parents encourage their children to study well by giving extra pocket money for each good mark.
3. Exams are a fair way of testing students.

РУБЕЖНЫЙ КОНТРОЛЬ К РАЗДЕЛУ 6:

Форма рубежного контроля – тест

(??) Match English phrases from the text with their Russian equivalents. Подберите русские эквиваленты к английским словосочетаниям(??)

- (~) has a lot of benefits ~ иметь много преимуществ
- (~) a good chance to improve your knowledge ~ хороший шанс улучшить ваши знания
- (~) it's great to take a break from your everyday life ~ это здорово взять перерыв от будничной жизни
- (~) assist with learning the native language ~ содействовать изучению местного языка
- (~) you'll be earning a degree ~ вы будете получать высшее образование
- (~) plenty of potential downsides ~ множество возможных минусов
- (~) different habits and customs you'll have to get used to ~ разные привычки и обычаи, к которым вам придется привыкнуть
- (~) the quality of medical facilities ~ качество медицинского обслуживания
- (~) to protect your money ~ защищать свои деньги
- (~) it entails lots of hard work ~ это влечет за собой тяжелый труд

(??) Match the words from the text and their synonyms. Подберите к данным словам синонимы(??)

- (~) fluent ~ smooth spoken
- (~) entirely new ~ brand-new
- (~) take a break ~ take a time-out
- (~) idea ~ concept
- (~) diseases ~ sickness
- (~) life ~ existence
- (~) exciting ~ thrilling
- (~) facilities ~ equipment
- (~) get sick ~ be ill
- (~) customs ~ traditions
- (~) too familiar ~ well-known

(??) Match the halves of the sentences. Соедините половины предложений(??)

- (~) It challenges you to step out of your comfort zone... ~ ... while seeing the world and experiencing something entirely new.
- (~) Living there as opposed to visiting ... ~ ... will give you the chance to get a genuine experience instead of a tourist experience.
- (~) These skills can transfer over... ~ ... to being a more profitable employee later on.
- (~) Students have to pay not only for the study... ~ ... but also for the living cost.
- (~) There are many documents to get... ~ ... in order and applications to fill out.

(~) You'll need to know what to do... ~ ... if you get sick or encounter another emergency abroad since you're a long way from people who can help.

(~) Of course there are ways to protect your money... ~ ... while traveling abroad and to ensure you're safety while traveling, but things can happen anywhere.

Модуль 4. Семестр 4.

РАЗДЕЛ 7.

Тема 7.1. Времена группы Perfect Continuous.

Цель: Повторение и закрепление грамматического материала по теме «Времена группы Perfect Continuous».

Перечень изучаемых элементов содержания

Грамматическое время Present Perfect Continuous

Грамматическое время Past Perfect Continuous

Грамматическое время Future Perfect Continuous

Вопросы для самоподготовки:

1. Выполнить грамматические упражнения

Формы контроля самостоятельной работы обучающихся: устный индивидуальный и групповой опрос, проверка письменных грамматических упражнений

Тема 7.2. Global languages.

Цель: Активизация лексико-грамматического материала в диалогической и монологической речи. Обучение поисковому и просмотровому чтению.

Перечень изучаемых элементов содержания

Лексика по теме “Global languages”.

Global English.

Russian language in the world.

Вопросы для самоподготовки:

1. Роль и место английского языка в мире.

2. Роль и место русского языка в мире.

Формы контроля самостоятельной работы обучающихся: устный индивидуальный и групповой опрос.

ПРАКТИЧЕСКОЕ ЗАДАНИЕ К РАЗДЕЛУ 7

Форма практического задания: текстовые упражнения, лексико-грамматический перевод, темы для беседы, эссе, доклада

Примерный перечень текстов для чтения и перевода к разделу 7

Вариант 1.

Global English

The English language is now the first language of about 400 million people, the **native** language of 12 nations and the **official** or **semiofficial** language of 33 more nations. That means one in every seven people in the world speaks English. The English language has become the “new latin” of the century, the world’s top **tongue**. One billion people speak English. That’s 20% of the world population. For the other 600 million it’s either a second language or a foreign language. There are more than 500,000 words in the Oxford English Dictionary. **Compare** that **with** the **vocabulary** of German (about 200,000) and French (about 100,000) At present no other language on Earth is better **suited** to play the role of a world language.

English is so **widespread** nowadays because it has become the standard language for all kinds of international **communication**: 80% of all information in the world’s computers is in English; **nearly** 50% of all the companies in Europe communicate with one another in English; 75% of all international letters are in English. English is also the international language of business

people, **pilots**, **diplomats** and **politicians**, sportsmen and **scientists**, doctors and students, musicians and singers.

Obviously English is going to become even more important as a global language, **dominating** world trade, computers and media.

Not so long ago learning English was not much fun. You only had to read boring texts, translate them from English into Russian and back and learn lists of words by heart.

Today learning English has become much more **exciting**. Students can enjoy and kind of **pronunciation** and **various accents** listening to the CDs read by native speakers. Watching video and DVD films allow students to see **authentic** movies with or without **subtitles**. You can use the computer not only for playing games but also for **acquiring knowledge**. The Internet is a **boundless** world of learning **opportunities**. There are a lot of sites **providing** different activities, students' cafes and chats. You can ask any questions to the world's top teachers and you will get your answers in a second. You can find the words of popular songs in English and sing along with your favourite singers. And finally if you can **afford** it, go **abroad** and learn English with native speakers in an English-speaking country.

Because English is so widely spoken, it has often been referred to as a "global language", the **lingua franca** of the modern era. While English is not an official language in many countries, it is currently the language most often taught as a second language around the world. Some **linguists** believe that it is no longer **the exclusive** cultural **sign** of "native English speakers", but it rather a language that is **absorbing aspects** of cultures worldwide as it continues to grow. It is, by international **treaty**, the official language for **aerial** and **maritime** communications, as well as one of the official languages of the European Union, the United Nations, and most international athletic organizations, including the International Olympic Committee.

English is the language most often studied as a foreign language in the European Union (by 89% of schoolchildren), followed by French (32%), German (18%), and Spanish (8%). It is also the most studied in the People's republic of China, Japan, South Korea, and Taiwan.

Books, magazines, and newspapers written in English are available in many countries around the world. English is also the most **commonly** used language in the sciences. In 1997, the Science Citation Index reported that 95% of its **articles** were written in English, even though only half of them came from authors in English-speaking countries.

Важная 2.

Russian Language in the world

In the XX century Russian language was included in the so-called world (global) languages. The spread of the Russian language geographically and territorially was largely the result of the actions of the Russian **empire**, then the USSR. The status of the Russian language was **enshrined** in the United Nations, where Russian is a working language.

In the early XX century Russian language owned by **approximately** 150 million people – mostly citizens of the Russian Empire. Over the next 90 years, the number of knowledgeable Russian language has **increased** to approximately 350 million people, with 286 million of them lived in the USSR, where Russian was the state language and for the most part, its inhabitants were the native language, and over 70 million people (mainly in the republics of the USSR, Eastern European, Balkan countries and some Asian countries) also to some **extent** know Russian language.

Russian is an East Slavic language and an official language in Russia, Belarus and Kyrgyzstan. It is an unofficial but widely spoken language in Ukraine, Moldova, Latvia, Estonia, and to a lesser extent, the other countries that were once **constituent** republics of the Soviet Union and **former participants** of the Eastern Bloc. Russian belongs to the family of Indo-European languages and is one of the three living members of the East Slavic languages. Written examples of Old Slavonic are **attested** from the 10th century onwards.

Russian is the eighth most spoken language in the world by number of native speakers and the seventh by total number of speakers. The Russian language is one of the six official languages of the United Nations.

Russian is a Slavic language of the Indo-European family. Over the course of centuries, the vocabulary and literary style of Russian have also been **influenced** by western and Central European languages such as Greek, Latin, Polish, Dutch, German, French, Italian and English, and to a lesser extent the language to the south and the east: Uralic, Turkish, Persian, Arabic, as well as Hebrew. It is also regarded by the United States Intelligence Community as a “**hard target**” language, due to both its difficulty to master for English speakers and its critical role in American world policy.

In the end, about the Russian language in the world following picture: the Russian language is spoken by approximately 170 million people, 350 million have a good **grasp of**. Outside their historical homeland (Russia) is home to more than 30 million people, for whom Russian is their native language. 180 million people, the **inhabitants** of the countries near and far abroad, study Russian language. All these factors make Russian language a means of global communication.

Примерный перечень заданий к тексту к разделу 7

(?) Match English phrases from the text with their Russian equivalents. Подберите русские эквиваленты к английским словосочетаниям

- (~) **lingua franca**~лингва-франка
- (~) **native language**~родной язык
- (~) go abroad~поехать за границу
- (~) world trade~мировая торговля
- (~) various accents~различные акценты
- (~) acquiring knowledge~приобретение знания
- (~) **authentic movies**~оригинальные фильмы
- (~) international treaty~международная конвенция
- (~) “hard target”~перспективный
- (~) grasp of ~общепонятный
- (~) United Nations~Организация Объединенных Наций
- (~) European Union~Европейский Союз
- (~) by heart~ наизусть

(?) Match the words from the text and their synonyms. Подберите к данным словам синонимы.

- (~) nation ~ people
- (~) language ~ tongue
- (~) dominating ~ commanding
- (~) abroad ~ overseas
- (~) treaty~ convention
- (~) maritime ~ marine
- (~) aerial ~ airy
- (~) aspect ~ phase
- (~) union ~ confederation
- (~) approximately ~ about
- (~) former ~ ex
- (~) participant ~ member
- (~) communication ~ touch

Написать эссе на одну из предложенных тем:

1. Is the Russian the most difficult language to learn?
2. Why do you think people try to protest against the influence of the English language?
3. You are as many times a man as many languages you know.
4. Language is human communication through speech, writing, or both.

Время — 40 мин, объем 500 - 700 печ. зн.

Примерный перечень тем докладов к разделу 7:

- Language families
- The Slavic languages
- The languages spoken in Great Britain
- American English is one of the many varieties of English

Примерный перечень тем диалогов к разделу 7:

1. Learning a foreign language makes people work hard.
2. What future for the English language is predicted?
3. British and American English.
4. In its role as a global language, Russian has become one of the most important academic and professional tools.

РУБЕЖНЫЙ КОНТРОЛЬ К РАЗДЕЛУ 7:

Форма рубежного контроля – тест

(??) Choose the correct order of the sentence. Выберите правильный порядок слов в предложении.

(?) I have been never to London.

(!) I have never been to London.

(?) I never have been to London.

(??) Choose the correct order of the sentence. Выберите правильный порядок слов в предложении.

(?) I have been often there.

(?) I often have been there.

(!) I have often been there.

(??) Choose the correct order of the sentence. Выберите правильный порядок слов в предложении.

(?) He yet hasn't finished his work.

(!) He hasn't finished his work yet.

(?) He hasn't yet finished his work.

(??) Choose the correct order of the sentence. Выберите правильный порядок слов в предложении.

(?) I already have read this book.

(!) I have already read this book.

(?) I have this book already read.

(??) Choose the correct order of the sentence. Выберите правильный порядок слов в предложении.

(!) I have never read that book.

(?) I never have read that book.

(?) I have read that book never.

(??) Choose the correct order of the sentence. Выберите правильный порядок слов в предложении.

(!) Have you read the newspaper today?

(?) You read the newspaper read today?

(?) Have you today read the newspaper?

(??) Choose the right synonyms of the word *nation*. Подберите правильный синоним к слову *nation*.

(!) people

(?) empire

(?) union

(??) Choose the right synonym of the word *language*. Подберите правильный синоним к слову *language*.

(?) communication

(?) knowledge

- (!) tongue
- (??) Choose the right synonym of the word *union*. Подберите правильный синоним к слову *union*.
- (!) confederation
 - (?) communication
 - (?) dream
- (??) Choose the right synonym of the word *abroad*. Подберите правильный синоним к слову *abroad*.
- (!) overseas
 - (?) maritime
 - (?) aerial
- (??) Choose the right synonym of the word *participant*. Подберите правильный синоним к слову *participant*.
- (?) treaty
 - (!) member
 - (?) union
- (??) Choose the right synonym of the word *treaty*. Подберите правильный синоним к слову *treaty*.
- (!) convention
 - (?) city
 - (?) union
- (??) Choose the right synonym of the word *approximately*. Подберите правильный синоним к слову *approximately*.
- (?) after
 - (?) at the moment
 - (!) about
- (??) Choose the right Russian equivalent to the phrase *lingua franca*. Подберите правильный перевод к словосочетанию *lingua franca*.
- (!) лингва-франка
 - (?) мировая торговля
 - (?) заграница
- (??) Choose the right equivalent to the phrase *native language*. Подберите правильный перевод к словосочетанию *native language*.
- (?) коренной житель
 - (?) родная речь
 - (!) родной язык
- (??) Choose the right equivalent to the phrase *European Union*. Подберите правильный перевод словосочетания *European Union*.
- (!) Европейский Союз
 - (?) Советский Союз
 - (?) Национальный Союз
- (??) Choose the right equivalent to the phrase *by heart*. Подберите правильный перевод словосочетания *by heart*.
- (!) наизусть
 - (?) быстро
 - (?) от сердца
- (??) Choose the right equivalent of the words *various accents*. Подберите правильный эквивалент к слову *various accents*.
- (!) различные акценты
 - (?) международные акценты
 - (?) новые акценты
- (??) Choose the right equivalent of the words *world trade*. Подберите правильный эквивалент к слову *world trade*.

- (??) мировые цены
 (??) мировой кризис
 (!) мировая торговля
 (??) Choose the right equivalent of the words *authentic movies*. Подберите правильный эквивалент к слову *authentic movies*.
 (!) оригинальные фильмы
 (??) фильмы с субтитрами
 (??) немые фильмы
 (??) Choose the right equivalent of the words *United Nations*. Подберите правильный эквивалент к слову *United Nations*.
 (!) Организация Объединенных Наций
 (?) Европейский Союз
 (?) Соединенные Штаты Америки
 (??) Choose the right equivalent of the words *acquiring knowledge*. Подберите правильный эквивалент в слову *acquiring knowledge*.
 (??) новые знания
 (??) языковые знания
 (!) приобретение знаний
 (??) Choose the right equivalent of the words "*hard target*". Подберите правильный эквивалент к слову "*hard target*".
 (!) перспективный
 (??) современный
 (??) оригинальный
 (??) Choose the right equivalent of the word *scientist*. Подберите правильный эквивалент к слову *scientist*.
 (!) ученый
 (??) дипломат
 (??) бизнесмен
 (??) Choose the right equivalent of the word *article*. Подберите правильный эквивалент к слову *article*.
 (!) статья
 (??) доклад
 (??) перевод
 (??) Choose the right equivalent of the word *vocabulary*. Подберите правильный эквивалент к слову *vocabulary*.
 (!) словарный запас
 (??) словарь
 (??) переводчик
 (??) Choose the right equivalent of the word *opportunity*. Подберите правильный эквивалент к слову *opportunity*.
 (??) язык
 (??) знание
 (!) возможность
 (??) Choose the right equivalent of the word *sign*. Подберите правильный эквивалент к слову *sign*.
 (??) статья
 (??) предложение
 (!) признак
 (??) Choose the right equivalent of the word *subtitles*. Подберите правильный эквивалент к слову *subtitles*.
 (!) субтитры
 (??) фильмы
 (??) языки

- (??) Choose the right equivalent of the word *empire*. Подберите правильный эквивалент к слову *empire*.
- (!) империя
 - (??) нация
 - (??) государство
- (??) Choose the right definitions to the term *pilot*. Подберите правильное определение к термину *pilot*.
- (!) a person who controls an aircraft or spacecraft
 - (??) a scientist who specializes in medical operation
 - (??) a person who works in hospital
- (??) Choose the right definition to the term *diplomat*. Подберите правильное определение к термину *diplomat*.
- (??) a person who runs a hospital
 - (??) a person who works in dental clinic
 - (!) a person who represents one country in another
- (??) Choose the right definition to the term *politician*. Подберите правильное определение к термину *politician*.
- (!) a person whose business is politics
 - (??) a person who performs on stage
 - (??) a person who plays in orchestra
- (??) Choose the right definition to the term *vocabulary*. Подберите правильное определение к термину *vocabulary*.
- (!) words known, learnt, used
 - (??) translated words
 - (??) words in different languages
- (??) Choose the right definition to the term *article*. Подберите правильное определение к термину *article*.
- (!) a separate piece of writing in a newspaper, magazine
 - (??) a written words in newspaper
 - (??) a story in magazine
- (??) Choose the right definition to the term *linguist*. Подберите правильный эквивалент к термину *linguist*.
- (!) a person who is good at foreign languages
 - (??) a person who graduated from university
 - (??) a person works in a library
- (??) Choose the right definition to the term *inhabitant*. Подберите правильный эквивалент к термину *inhabitant*.
- (??) a person who lives in town
 - (!) a person who is lives in particular place for a long period of time
 - (??) a person who lives in the country
- (??) Choose the right half of the sentence : *The English language is now... .* Подберите правильное окончание предложения: *the English language is now*
- (??) the second language of about 500 million people
 - (!) the first language of about 400 million people
 - (??) the native language in England
- (??) Choose the right half of the sentence: *There are more than 500,000 words...*
Подберите правильное окончание предложения: *There are more than 500,000 words ...*
- (!) in the Oxford English Dictionary
 - (??) in the Russian Dictionary
 - (??) in English
- (??) Choose the right half of the sentence: *The Internet is....*
Подберите правильное окончание предложения: *The Internet is... .*
- (??) a grasp of English

- (?) lingua franca
 (!) a boundless world of learning opportunity
 (??) Choose the right half of the sentence: *Today learning English has become... .*
 Подберите правильное окончание предложения: *Today learning English has become... .*
 (!) much more exciting
 (??) more difficult
 (??) easier
- (??) Choose the right half of the sentence: *Russian is... .* Подберите правильное окончание предложения: *Russian is... .*
 (!) a Slavic language of the Indo-European family
 (??) a second language
 (??) a first language
- (??) Choose the right half of the sentence: *There are a lot of sites providing... .* Подберите правильное окончание предложения: *There are a lot of sites providing... .*
 (!) different activities, students' cafes and chats
 (??) authentic movies
 (??) learning English
- (??) Choose the right half of the sentence: *The Russian language....* Подберите правильное окончание предложения: *The Russian language... .*
 (??) is one of the six official languages in European Union
 (??) is native language
 (!) is one of the six official languages of the United Nations
- (??) Choose the right half of the sentence: *Russian... .*
 Подберите правильное окончание предложения: *Russian... .*
 (!) is a Slavic language of the Indo-European family
 (??) is a language in science
 (??) is a language of communication
- (??) Choose the right half of the sentence: *English is also the most commonly used language... .*
 Подберите правильное окончание предложения: *English is also the most commonly used language... .*
 (??) in the United Nations
 (!) in the sciences
 (??) in European Union
- (??) Choose the right half of the sentence: *Today learning English has become much more*
 Подберите правильное окончание предложения: *Today learning English has become much more... .*
 (!) exciting
 (??) interesting
 (??) boring
- (??) Choose the right half of the sentence: *Written examples of Old Slavonic are attested*
 Подберите правильное окончание предложения: *Written examples of Old Slavonic are attested... .*
 (!) from the 10th century onwards
 (??) from the 18th century onwards
 (??) from the 21st century onwards
- (??) Choose the right half of the sentence: *I have never... .* Подберите правильное окончание предложения: *I have never... .*
 (!) been to London
 (??) was in London
 (??) already been to London

(??) Choose the right half of the sentence: I Подберите правильное окончание предложения: I

(??) already have read this book

(!) have already read this book

(??) read already have this book

РАЗДЕЛ 8.

Тема 8.1. Passive Voice.

Цель: Повторение и закрепление грамматического материала по теме «Passive Voice».

Перечень изучаемых элементов содержания

Образование форм Present, Past, Future Simple, Continuous, Perfect Passive

Сравнение действительного залога и страдательного залога

Употребление страдательного залога

Вопросы для самоподготовки:

1. Выполнить грамматические упражнения

Формы контроля самостоятельной работы обучающихся: устный индивидуальный и групповой опрос, проверка письменных грамматических упражнений

Тема 8.2. Social life.

Цель: Активизация лексико-грамматического материала в диалогической и монологической речи. Обучение поисковому и просмотровому чтению.

Перечень изучаемых элементов содержания

Лексика по теме “Social life”.

Family matters.

Three Generations Under One Roof.

Вопросы для самоподготовки:

1. Составьте тематический англо-русский и русско-английский глоссарий по теме “Jobs and Professions”.
2. Назовите специальности и расскажите о требованиях, предъявляемых к этим специалистам.
3. Перечислите ряд специальностей и расскажите о требованиях, предъявляемых к этим специалистам.

Формы контроля самостоятельной работы обучающихся: устный индивидуальный и групповой опрос.

ПРАКТИЧЕСКОЕ ЗАДАНИЕ К РАЗДЕЛУ 8

Форма практического задания: текстовые упражнения, лексико-грамматический перевод, темы для беседы, эссе, доклада

Примерный перечень текстов для чтения и перевода к разделу 8

Вариант 1.

Family matters. “Why is my child acting this way?”

Many parents ask, “Why is my child acting this way?” Children misbehave for many reasons. The information given in this lesson will help you understand why your child misbehaves. Once you understand why a young child is misbehaving, it is easier to choose effective guidance techniques to handle the situation. Children need to feel that they belong to you, to the family, to the class at school, to a group of friends. They may misbehave to gain membership or to find out if they will still be accepted. Thus, it is important to let children know you love them and that they are still part of the family, even when they behave badly. Children misbehave to get attention. To a child, any kind of attention is better than no attention.

Some children feel their parents do not like them or do not talk or spend time with them. Therefore, these children act up to gain attention. Children who feel this way may even try to get in trouble to be noticed by a parent. Give your child attention when he or she is behaving well. Don't make your child misbehave to get your attention.

Children misbehave when they feel inadequate or lack confidence. They may act out when afraid to try new things or fear failure at a new task. Help children understand that everyone makes mistakes. Children misbehave when they do not feel well. Children need 8-12 hours of sleep each night, healthful foods, fresh air, and exercise every day. Without these essentials, they may be hard to get along with, just as an adult might be. Most discipline problems occur around 8 a.m., noon, p.m., and 8 p.m., times when children are hungry and tired. A change in behavior is often a sign that a child is ill or has a physical discomfort. Be careful not to punish your child for having a physical ailment.

Children misbehave when they are upset. A change in the season, daylight savings time, or a new schedule are minor factors that can upset a child's routine. Major factors can include divorce or moving to a new home. The child does not know how to act in the new situation and needs reassurance and instruction to guide their behavior. Children misbehave when they are disappointed. A canceled trip, a parent that does not show up for visitation, or a rained-out ball game can cause frustration and irritability in all of us. This is when children need adults who can accept their feelings to help them cope with their disappointment.

Children misbehave when they are discouraged. Adults are often too quick to tell a child when they do something wrong and forget to tell them what they are doing right. Children who believe that they are bad will act bad, and perhaps hurt others. A child who believes he or she is stupid will not do well in school. Children need praise and approval, even for small things like saying "thank you." This prevents them from having to misbehave to get attention. People often say discouraging things to children that they would never say to an adult. Try to show your child the same courtesy and encouragement that you give your adult friends.

Children misbehave when they feel unloved. The bond between parent and child makes the child want to please the parent by behaving well. Parental love motivates the parent to care for the child. A loving relationship is essential for positive discipline to guide the child's behavior. Your child's actions will improve if you show signs of love: hugs, kind words, and sharing experiences. Children may misbehave when they do not know what to do in a new setting or circumstance. Children make mistakes when they are learning something new; for instance, falling often when learning to walk, or mispronouncing new words. Try to have patience as your child learns acceptable behavior. Some acts that parents refer to as wrong are simply mistakes. The child needs to see appropriate behavior. Try to anticipate new situations your child may encounter and talk about what they will be like. Discuss the problems and choices of behavior a child needs to make when exposed to a new setting. Parents cannot always be with their child when situations arise. Thus, it is important to practice thinking ahead. For example, talk with your three-year-old about how to answer the phone.

Children misbehave when they imitate their parents. Children experiment with behavior they see on television, at school, and at child care by mimicking other adults and children. Unfortunately, we cannot control what our children see others doing, but we can control what we do by acting as good role models and admitting our mistakes. If a parent swears, the child may use bad language as well. If a parent hits a child, the child may hit a brother or sister. Parents can say, "I was wrong to yell." We need to make clear to children which behaviors we want them to choose for themselves. This is especially important when bad behavior is presented as cute, heroic, or funny in television and movies. Children test their parent's discipline. They want to know that their parents truly mean what they say. Misbehavior can occur when a child checks to see which behaviors the parent likes and dislikes. Be firm about what is important to you and the behaviors you value, in order to meet the goals you have for your child. Sometimes children misbehave when trying to stand up for themselves and their ideas. This is a sign of growing up. They may run away from an abusive parent or refuse to do something they think is wrong. In some cases, after seeing the child's point of view, the parent changes their own views or behaviors. In other cases, the parent may

decide to insist on obedience. Be patient. Children have a lot to learn. You have 12-18 years to teach your child how to behave. Children misbehave when we expect too much or too little from them. Take the time to enjoy your children as they learn about right and wrong behavior. Your children need to know that you accept them just the way they are. Let them know you will always love them and will be there to teach them what is right. Emphasize that they can depend on your love and discipline.

Children sometimes misbehave because it is a way to get what they want. If misbehavior has worked in the past, it may continue, whether it is wanting another child's toy or the parent's attention. Make it clear to your child that they do not have to earn your love by behaving well; you love them no matter what. Show your child acceptable behavior. Emphasize that because you love your child and because you are a responsible parent, you want your children to know how to behave correctly. Children feel love and acceptance when you listen to them talk about their thoughts, feelings, and safety. Be generous and sincere with your approval and praise. Try to say at least five positive things to your child for each time you criticize. Praise should be about the course of action. "You did a good job of picking up the toys" is better than saying, "You are a good boy for picking up the toys."

Avoid put-downs and name-calling. Television comedy is full of this type of sarcasm among friends and family. In many families, children and teenagers copy this behavior. The whole family tries to think of clever put-downs to say quickly. Actually, these insulting remarks can make people feel worthless, incapable, and unhappy. In an atmosphere of put-downs children will not attempt new things for fear of being teased. Put-downs and name-calling are inappropriate discipline methods. For instance, calling your child a "knothead" for doing something foolish only closes the door for communication. Our culture is so full of such words that it may be difficult to avoid; however, avoiding them will have positive results for your family. You will be glad you made the extra effort to stop put-downs and name-calling in your family.

Bapuanm 2.

Advantages and Disadvantages of Being an Only Child

The Advantages:

Being an only child can be either good or bad, depending on how you perceive it and how you are brought up by your parents. The advantages could be that you get the undivided love and attention of your parents. They would dote on you more and provide for you more - in terms of getting you stuff, toys, etc. Obviously, being an only child means that your parents have only you to spend the money on and not have to share it among other siblings. So, you'd get more toys than normal, more money to spend than normal, more inheritance than normal, and of course more love from your parents than normal.

As an only child, you may also be spared the complications arising out of having an overbearing, unhelpful, competitive sibling. It is no fun having a sibling like this, who hoards the attention of your parents, who in the eyes of your parents can do no wrong and is doted upon to no end, often at your expense. They may well walk off with much of the inheritance by virtue of being the doted one in the family. As an only child, you would be free of any of these complications.

As an only child, you may grow up to be more independent and able to fend for yourself better, if your parents haven't spoiled you by tending to your each and every need. Not having an older sibling to help you every step of the way may in that sense be beneficial and make you capable of looking after yourself earlier in life. Therefore, being an only child can certainly have its advantages.

Disadvantages of being an only child

As far as disadvantages go, the "Little Emperor Syndrome" comes to mind. For those unfamiliar with the term, "Little Emperor Syndrome" refers to the Chinese situation involving parents and their single child. Of course, all of you would be aware of China's one-child policy. Little Emperor Syndrome is an unintended consequence of that policy. This is a situation in which

the parents lavish their love, attention, resources on this one child of theirs, and as a result, the child becomes spoiled and, well, behaves like a "Little Emperor." This sort of excessive attention and care can prove detrimental in the long term for the child. The child gets used to having everything done, managed, taken care of - by their parents. When they have to live in the real world and face real problems, they might not be able to cope with it. They may lack self-confidence to go out in the world and get things done for themselves. They might feel lost outside of the cocoon that their parents created for them. This of course need not always be the case and can be overcome by good parenting.

Perhaps the most apparent disadvantage of being an only child is the feeling of loneliness - not having a sibling to play with regularly and to be able to share your thoughts and memories with. When your parents are no longer around, not having a sibling to talk about things with or look up to for any kind of help or support can be quite a disadvantage. Also, when your parents get older, being an only child, you would have to shoulder the responsibility of taking care of your parents on your own, which might be overwhelming. As an only child, you may also face an immense pressure put on you by your parents; for example, to keep the family name going or to do well in your academics. As an only child, you would also be watched with an eagle eye by your parents and this may be quite suffocating and stressful for you. If you had siblings, the pressure wouldn't be as much and you may perhaps be able to lead a more stress-free life. This again would be a highly subjective experience. There may be many who may feel no stress at all and are able to take this pressure, real or perceived, within their stride.

Примерный перечень заданий к тексту к разделу 8

(??) Match the words from the text and their synonyms. Подберите к данным словам синонимы.

- (~) misbehave ~ act up
- (~) guide ~ manage
- (~) reassurance ~ support
- (~) ailment ~ sickness
- (~) tease ~ bedevil
- (~) courtesy ~ politeness
- (~) emphasize ~ accent
- (~) frustration ~ disappointment
- (~) expose ~ treat
- (~) stand up for ~ defend
- (~) anticipate ~ expect
- (~) gain ~ obtain
- (~) get along with ~ get on

(??) Match the halves of the sentences. Соедините половины предложений.

- (~) Children need to feel that ... ~ ... they belong to the family, to the class at school, to a group of friends.
- (~) Give your child attention when ... ~ ... he or she is behaving well
- (~) Children misbehave when ... ~ ... they feel inadequate or lack confidence.
- (~) Help children understand that ... ~ ... everyone makes mistakes.
- (~) A change in behavior is often a sign that ... ~ ... a child is ill or has a physical discomfort.
- (~) This is when children need adults ... ~ ... who can accept their feelings to help them cope with their disappointment.
- (~) People often say discouraging things to children that ... ~ ... they would never say to an adult.
- (~) Your child's actions will improve if ... ~ ... you show signs of love: hugs, kind words, and sharing experiences.
- (~) We need to make clear to children which ... ~ ... behaviors we want them to choose for themselves.
- (~) Television comedy is full of ... ~ ... this type of sarcasm among friends and family.

Примерный перечень тем диалогов к разделу 8:

1. Some families have an only child; others choose to have two, three or even more children. What can you say for and against being an only child in the family?
2. Our grandparents say their way of life was more much secure. However, young people have many more life opportunities nowadays. What is your opinion? Which way of life do you find more satisfying?
3. Lots of young people believe that it's important to look nice. However, adults often think that young people pay too much attention to their appearance and fashion. What is your opinion? Do you care what you wear?

РУБЕЖНЫЙ КОНТРОЛЬ К РАЗДЕЛУ 8:

Форма рубежного контроля – тест

(??) Match the words from the text and their synonyms. Подберите к данным словам синонимы

- (~) misbehave ~ act up
- (~) guide ~ manage
- (~) reassurance ~ support
- (~) ailment ~ sickness
- (~) tease ~ bedevil
- (~) courtesy ~ politeness
- (~) emphasize ~ accent
- (~) frustration ~ disappointment
- (~) expose ~ treat
- (~) stand up for ~ defend
- (~) anticipate ~ expect
- (~) gain ~ obtain
- (~) get along with ~ get on

(??) Match the halves of the sentences. Соедините половины предложений

- (~) Children need to feel that ... ~ ... they belong to the family, to the class at school, to a group of friends.
- (~) Give your child attention when ... ~ ... he or she is behaving well
- (~) Children misbehave when ... ~ ... they feel inadequate or lack confidence.
- (~) Help children understand that ... ~ ... everyone makes mistakes.
- (~) A change in behavior is often a sign that ... ~ ... a child is ill or has a physical discomfort.
- (~) This is when children need adults ... ~ ... who can accept their feelings to help them cope with their disappointment.
- (~) People often say discouraging things to children that ... ~ ... they would never say to an adult.
- (~) Your child's actions will improve if ... ~ ... you show signs of love: hugs, kind words, and sharing experiences.
- (~) We need to make clear to children which ... ~ ... behaviors we want them to choose for themselves.
- (~) Television comedy is full of ... ~ ... this type of sarcasm among friends and family.

(??) Complete the sentences with the words given below. Подставьте слова в предложения

- (~) He doesn't mean to _____; he just doesn't know better. ~ misbehave
- (~) I consider him _____ of dishonesty. ~ incapable
- (~) I _____ to sing, but my throat was too hoarse. ~ attempt
- (~) Please extend them the _____ of your presence. ~ courtesy
- (~) The government should implement this policy to _____ this serious problem. ~ cope with

- (~) He would probably have died by the hand of the executioner, if indeed the executioner had not been _____ by the populace. ~ anticipate
- (~) I wish the kids would _____ better. ~ get along
- (~) Three armies _____ at Waterloo. ~ encounter
- (~) Children may _____ in class in an effort to get attention. ~ act up
- (~) Though I disagreed with him, I respected him for _____ what he believed in. ~ stand up for
- (~) When you _____ the bag, make sure to support the bottom. ~ pick up
- (~) _____ your _____ - there is no need to rush. ~ take time
- (~) Once again I must _____ that I am not talking about conscious motives. ~ emphasize
- (~) Not so much _____ with a son as a father's anger at failing to be the man he wanted to be. ~ frustration
- (~) The course content will cover theoretical _____ and well control practical simulation. ~ essentials
- (~) And at each satisfactory reply he murmured, as if to himself in a tone of _____: 'Come, so much the better; that's just as it should be!'. ~ reassurance

(??) Match English phrases with their Russian equivalents. Подберите русские эквиваленты к английским словосочетаниям

- (~) bag filled with treats ~ сумка, наполненная вкусностями
- (~) few blocks away ~ в нескольких кварталах
- (~) its own space ~ свое собственное пространство
- (~) to grow rapidly ~ стремительно расти
- (~) to favor somebody ~ благоприятствовать кому-либо
- (~) bachelor party ~ холостяцкая вечеринка
- (~) to endure eight hours of Chinese school ~ вытерпеть восемь часов китайской школы
- (~) to keep household running ~ поддерживать домашнее хозяйство
- (~) has nearly tripled ~ увеличилось почти втрое
- (~) paternal grandparents ~ бабушка и дедушка по отцовской линии
- (~) ages 4 through 17 ~ возраст от 4 до 17 лет

(??) Match the words from the text and their synonyms. Подберите к данным словам синонимы

- (~) hand out ~ distribute
- (~) amid ~ among
- (~) endure ~ take away
- (~) estate ~ property
- (~) value ~ worth
- (~) arrangement ~ convention
- (~) mortgage ~ loan, hypothec
- (~) irreverent ~ disrespectful
- (~) span ~ range
- (~) favor ~ patronize
- (~) common ~ conventional
- (~) branch ~ offshoot

(??) Match the terms and their definitions. Соедините термины и их определения

- (~) bachelor ~ A man who is socially regarded as able to marry, but has not yet.
- (~) dutiful ~ Accepting of one`s legal or moral obligations and willing to do them well and without complaint.

(~) block ~ The distance from one street to another in a city that is built

Оформление работ, выполняемых в рамках самостоятельной работы осуществляется в соответствии с Методическими указаниями по оформлению письменных работ обучающихся в рамках самостоятельной работы, утвержденными Учебно-методическим советом РГСУ, Протокол № 2 от 25 июня 2015 года.

Конкретные практические задания и задания для рубежного контроля определяются в учебно-методических материалах по работе обучающихся в электронной информационно-образовательной среде РГСУ с применением технологий электронного обучения по данной дисциплине, утверждаемых ежегодно факультетом.

РАЗДЕЛ 4. ФОНД ОЦЕНОЧНЫХ СРЕДСТВ ДЛЯ ПРОВЕДЕНИЯ ПРОМЕЖУТОЧНОЙ АТТЕСТАЦИИ ОБУЧАЮЩИХСЯ ПО ДИСЦИПЛИНЕ (МОДУЛЮ)

4.1. Форма промежуточной аттестации обучающегося по дисциплине (модулю)

Контрольным мероприятием промежуточной аттестации обучающихся по учебной дисциплине является **зачет**, который проводится в **устной** форме.

4.2. Перечень компетенций с указанием этапов их формирования в процессе освоения образовательной программы

Код компетенции	Содержание компетенции (части компетенции)	Результаты обучения	Этапы формирования компетенций в процессе освоения образовательной программы
УК-4	Способен осуществлять деловую коммуникацию в устной и письменной формах на государственном языке Российской Федерации и иностранном(ых) языке(ах)	Знать: лексический и грамматический минимум, В объеме, необходимом для работы с иноязычными текстами профессиональной направленности и осуществления взаимодействия на иностранном языке.	Этап формирования знаний
		Уметь: читать и переводить иноязычную литературу по профилю подготовки, самостоятельно находить информацию о странах изучаемого языка из различных источников (периодические издания, Интернет, справочная, учебная, художественная литература); взаимодействовать и общаться на иностранном языке	Этап формирования умений
		Владеть: одним из иностранных языков на	Этап формирования навыков и получения

		уровне профессиональной коммуникации.	опыта
--	--	---------------------------------------	-------

4.3 Описание показателей и критериев оценивания компетенций на различных этапах их формирования, описание шкал оценивания

Код компетенции	Этапы формирования компетенций	Показатель оценивания компетенции	Критерии и шкалы оценивания
УК-4	Этап формирования знаний.	<p>Теоретический блок вопросов.</p> <p>Уровень освоения программного материала, логика и грамотность изложения, умение самостоятельно обобщать и излагать материал</p>	<p>1) обучающийся глубоко и прочно освоил программный материал, исчерпывающе, последовательно, грамотно и логически стройно его излагает, тесно увязывает с задачами и будущей деятельностью, не затрудняется с ответом при видоизменении задания, умеет самостоятельно обобщать и излагать материал, не допуская ошибок – 9-10 баллов;</p> <p>2) обучающийся твердо знает программный материал, грамотно и по существу излагает его, не допуская существенных неточностей в ответе на вопрос, может правильно применять теоретические положения -7-8 баллов;</p> <p>3) обучающийся освоил основной материал, но не знает отдельных деталей, допускает неточности, недостаточно правильные формулировки, нарушает последовательность в изложении программного материала - 5-6 баллов;</p> <p>4) обучающийся не знает значительной части программного материала, допускает существенные ошибки -0-4 балла.</p>

УК-4	Этап формирования умений	<p>Аналитическое задание: <i>чтение со словарем и без словаря текстов по теме, доклад по теме, эссе.</i></p> <p>Практическое применение теоретических положений применительно к профессиональным задачам, обоснование принятых решений</p>	<p>1) свободно справляется с задачами и практическими заданиями, правильно обосновывает принятые решения, задание выполнено верно, даны ясные аналитические выводы к решению задания, подкрепленные теорией - 9-10 баллов;</p> <p>2) владеет необходимыми умениями и навыками при выполнении практических заданий, задание выполнено верно, отмечается хорошее развитие аргумента, однако отмечены погрешности в ответе, скорректированные при собеседовании -7-8 баллов;</p>
УК-4	Этап формирования навыков и получения опыта.	<p>Аналитическое задание: <i>беседа по теме, ситуационные задания, перевод)</i></p> <p>Решение практических заданий и задач, владение навыками и умениями при выполнении практических заданий, самостоятельность, умение обобщать и излагать материал.</p>	<p>3) испытывает затруднения в выполнении практических заданий, задание выполнено с ошибками, отсутствуют логические выводы и заключения к решению 5-6 баллов;</p> <p>4) практические задания, задачи выполняет с большими затруднениями или задание не выполнено вообще, или задание выполнено не до конца, нет четких выводов и заключений по решению задания, сделаны неверные выводы по решению задания - 0-4 баллов.</p>

4.4 Типовые контрольные задания или иные материалы, необходимые для оценки знаний, умений, навыков и (или) опыта деятельности, характеризующих этапы формирования компетенций в процессе освоения образовательной программы

Примерные вопросы для проведения промежуточной аттестации обучающихся по дисциплине (модулю)

Для зачёта в 1 семестре необходимо продемонстрировать знание следующих теоретический блок вопросов:

1. Фонетика английского языка
2. Простые предложения.
3. Повествовательные простые предложения.
4. Вопросительные простые предложения.
5. Отрицательные простые предложения.
6. Сложные предложения.
7. Повествовательные сложные предложения.
8. Вопросительные сложные предложения.

9. Отрицательные сложные предложения.
10. Сложноподчиненные предложения.
11. Главные члены предложения.
12. Второстепенные члены предложения.
13. Структура английского предложения.
14. Порядок слов.
15. Личные местоимения.
16. Глагол *to be*. Спряжение.
17. Глагол *to be*. Употребление.
18. Глагол *to be* в настоящем времени.
19. Глагол *to be* в прошедшем времени.
20. Глагол *to be* в будущем времени.
21. Специальные вопросы.
22. Роль вспомогательного глагола.
23. Конструкция *there is/there are*.
24. Конструкция *there was/there were*.
25. Конструкция *there will be*.

Аналитические (практические) вопросы подразделяются на разговорные темы, темы эссе, а также на чтение, перевод и пересказ текста.

Тексты

My family

Let me introduce myself. My name is Alexander, Alec for short. My full name is Alexander Sergeyevich Orlov. Orlov is my **surname**, Alexander is my first name and Sergeyevich is my **patronymic**. I am not yet nineteen.

At the moment I am a first-year student at the University.

My parents have two more children besides me. Thus I have got an older brother and a younger sister. My sister Helen is just out of school. She is seventeen. She is a pretty girl with brown hair and soft dark-brown eyes. Her dream is to become a pianist.

My brother, whose name is Michael, is eight years my **senior**. He is twenty-seven already. He is a builder. He is married and has a family of his own. They are four in the family. He has a wife and two children – a son and a daughter. They are twins. They are lovely little children with golden hair and dark-blue eyes. They are always full of joy and **gaiety**. His wife's name is Nina. She is a **surgeon** by profession. They are not in St. Petersburg. They are in the Far East.

My parents are not old at all. Father is fifty, and Mother is three years his **junior**. My grandparents are already **pensioners** but they are still full of life and energy. They have a house in the country. Aunt Mary is with them.

She is a pleasant-looking woman of about forty. Uncle Nick, her husband, is a librarian. He is a clever man but a little unpractical. Aunt Mary, on the other hand, is very practical and full of common sense.

They have a son. He is my cousin. Peter is nineteen, tall, a fine manly fellow. He is at the University and is studying to be a chemist. He is a clever, hard-working student, a first-class footballer, and a good runner. He is strong, quiet and thoughtful like his father.

Home

Home, sweet home. It does not matter what your home is like – a **country mansion**, a more modest **detached** or **semi-detached house**, a **flat** in a **block of flats** or even a **room** in a **common flat**. Anyway, it is the place where you once move in and start to **furnish** and **decorate** it to your own taste. It becomes your second “ego”.

Your second “ego” is very big and disquieting if you have a house. There is **enough space** for everything: a **hall**, a **kitchen** with an **adjacent dining-room**, a **living-room** or a **lounge**, a couple of **bedrooms** and **closets (storerooms)**, a **toilet** and a **bathroom**. You can walk slowly **around the house** thinking what else you can do to **renovate** it. In the hall you cast a glance at the **coatrack** and a **chest of drawers for shoes**. Probably, nothing needs to be changed here.

You come to the kitchen: kitchen **furniture**, kitchen **utensils**, a **refridgerator (fridge)** with a **freezer**, a **dishdrainer**, an **electric** or **gas cooker** with an **oven**. May be, it needs a **cooker hood**.

The dining-room is lovely. A big **dining table** with **chairs** in the center, a **cupboard with tea sets** and **dinner sets**. There is enough place to **keep all cutlery** and **crockery** in. You know pretty well where things go.

The **spacious** living-room is the heart of the house. It is the place where you can have a chance to see the rest of your family. They come in the evening to sit around the **coffee table** in soft **armchairs** and on the **sofa**. You look at the **wall units**, stuffed with **china, crystal** and books. Some place is left for a stereo system and a TV set. A **fireplace** and **houseplants** make the living-room really **cosy**.

Your bedroom is your private area though most bedrooms are alike: a **single** or a **double bed**, a **wardrobe**, one or **two bedside tables** and a **dressing-table**.

You look inside the bathroom: a **sink, hot and cold taps** and a **bath**. Here is nothing to see in the toilet except a **flush-toilet**.

You are quite satisfied with what you have seen, but still doubt disturbs you: “Is there anything to change?” Yes! The walls of the rooms should be **papered**, and in the bathroom and toilet – **tiled!** Instead of **linoleum** there should be **parquet floors**. Instead of **patterned curtains** it is better to put darker **plain** ones, so that they might **not show the dirt**. You do it all, but doubt does not leave you. Then you start moving the furniture around in the bedroom, because the dressing-table **blocks out the light**. You are ready to give a sigh of relief, but... suddenly find out that the lounge is too **crammed up with furniture**.

Those who live in **one-room** or **two-room flats** may feel pity for those who live in houses. They do not have such problems. At the same time they have a lot of privileges: **central heating, running water, a refuse-chute** and... nice **neighbours** who like to play music at midnight. **Owners** of small flats are happy to have small problems and they love their homes no less than those who live in **three-storeyed palaces**. Home, sweet home.

Темы и вопросы диалогов:

1. *Teenage marriage.*
2. *Leadership in the family.*
3. *Marriage contacts and romantic love.*
4. *Divorce and one-parent wedding.*
5. You are speaking with a distant relative trying to find out what relation you are to one another.
6. You show your family album to your friend and answer all his or her questions.
7. Families with 1 child (nuclear family) / life in a big (extended) family
8. Modern teens - awful / criticized for no reason
9. Being young - fun and entertainment / not easy
10. Childhood is the safest period of human life.
11. In Europe children begin an independent life at 18...

Темы эссе:

1. Families with many children versus families with one child.
2. The effect of divorce on children.
3. How to bridge the “generation gap”.
4. The ideal family of the future.
5. My Dream House.
6. Home Sweet Home.

7. East or West – home is best.
8. Home is where the heart is.
9. My famili
10. One’s character shows in his or her home.
11. I like to stay at my grandma’s place.
12. Family is the most important thing in life.

Для зачёта с оценкой во 2 семестре необходимо продемонстрировать знание следующих теоретических вопросов:

1. Времена группы Indefinite.
2. Время Present Simple.
3. Вопросительные и отрицательные предложения в Present Simple.
4. Окончание –s у глаголов в 3 лице единственного числа.
5. Время Past Simple
6. Вопросительные и отрицательные предложения в Past Simple.
7. Неправильные глаголы.
8. Shall/will.
9. Время Future Simple
10. Вопросительные и отрицательные предложения в Future Simple.
11. Shan’t и won’t.
12. Исчисляемые существительные.
13. Неисчисляемые существительные.
14. Употребление much.
15. Употребление many.
16. A lot.
17. Употребление few.
18. Употребление little.
19. A few/a little.
20. Неопределенные местоимения.
21. Some и его производные.
22. Any и его производные.
23. No и его производные.
24. Употребление some, any, no в отрицательных предложениях.
25. Употребление some, any, no в вопросительных предложениях.

Аналитические (практические) вопросы подразделяются на разговорные темы, темы эссе, а также на чтение, перевод и пересказ текста.

Тексты

Daily Routine

I’m in the first year at the university, where I’m studying English. My elder sister, Betty, is studying history at the same university. Betty can **organize her time wisely**, whereas I do not know what order I should do things in. I find it hard to **get up on time**, and usually I do not **get enough sleep**. I have to **wind two alarm-clocks** to make sure I do not **oversleep**.

My sister, an **early riser**, is **awake** by 7o’clock, **refreshed** and **full of energy**. While I’m wandering round the kitchen, fighting the urge to go back to bed, my sister manages to **have a quick shower, make her bed, put on make-up, do her hair, eat a full breakfast** and **set off to** the university. It takes me an hour and a half to get ready. **I have a hasty bite** and **rush out** of the house. Even if **I catch a bus** at once I still **arrive at the university 15 minutes late**, which always makes me feel guilty.

My studies **keep me busy** all day long. I **have 14 hours of English** a week. I also **have lectures** and **seminars**. **At lunchtime** I meet up with my sister and we **have a snack** at the university café. After classes I make myself go to the library where I spend about six hours a week **reading for my seminars**.

My sister and I come home tired. I always find excuses to **put my homework off**. Unlike me, my sister manages to **do the housework** and **get down to homework**. I like the idea of **going to bed early**, but quite often I have to **sit up late**, **brushing up on my grammar and vocabulary**, though I **feel sleepy**. My sister says that **keeping late hours** ruins one's health. Of course, I agree.

As my sister and I do not get any **time off** during the week, we try to **relax** on the weekends. One of my greatest pleasures is to **lie in bed** and read my favourite books. My sister is a **sporty** person. To **keep herself fit**, **betty goes for a run** in the park; from time to time she **works out in the gym**.

I hate **staying in**, and sometimes on Saturday night my sister **takes me out to a concert or a play**. Sometimes we **go to a party** or **to a disco**. But more often than not I end up **catching up on my studies** and my sister **goes out**. I wonder how I manage to spoil my **leisure time**.

Every Monday when I **awaken** I think I should **start a new life**. I honestly think that I must become **well-organised** and correct my **daily routine**. I make plans to **go to keep-feet classes**, to **do shopping** with my sister, to **do the cleaning** and to do a hundred other good things. But then I remember that I have to **call on** my school friend in the evening, and I put off my plans till next Monday. It is always better to start a new life **in a week**.

Eating habits

As I was walking through the **gym** the other day, I caught a **glimpse** of an **overweight** woman across the room. But then I did a **double take**, and then another. The woman was me — I had seen my own reflection in a distant mirror and, for a **split second**, hadn't recognized myself. This moment of mistaken identity was **disconcerting**, but it wasn't all that unusual. Many of us are surprised by our size when reflected in the mirror or a store window — it's like thinking that a recording of your own voice **sounds off**. And while psychologists have worried for years that media images of **superslim starlets** would put the nation's collective **self-esteem** at risk, it turns out that something altogether different has happened. As the population becomes fatter, study after study shows that instead of feeling bad about ourselves, we have entered a collective **state of denial** about how big we're actually getting.

Look at a **group of silhouettes** and see if you can choose which one matches your body.

A team of researchers led by a group from the University of Illinois at Urbana-Champaign recently asked 3,622 young men and women in Mexico to estimate their body size based on categories ranging from very **underweight** to **obese**. People in the normal weight range selected the correct category about 80 percent of the time, but 58 percent of overweight students incorrectly described themselves as normal weight. Among the obese, 75 percent placed themselves in the overweight category, and only 10 percent accurately described their body size. (Notably, a **sizable minority** who were at a healthy weight described themselves as being underweight.)

The tendency for people to **underestimate** their body sizes, according to studies in the United States, Canada, Europe and elsewhere, is remarkably consistent across cultures and age groups. So why are so many people in fat denial? Scientists are only now beginning to understand the complicated process in which the brain (in particular, the **posterior parietal cortex**) integrates signals from all the senses to form our body images. Because our bodies change over time, the brain must constantly adjust its perception. Scientists believe that this internal calibration system can sometimes go **haywire**, notably for sufferers of **anorexia**, **bulimia** and **body dysmorphic disorder**, and possibly for obese people too.

In the meantime, they certainly know that the brain's body-perception center isn't **foolproof**. In an experiment called the Pinocchio Illusion, a person can be fooled into thinking that his nose is growing. This happens when someone touching his own nose with closed eyes has his biceps stimulated to feel as if his forearm is moving forward. The brain senses the arm movement but also knows that the fingers are still touching the nose. For both sensations to be true, the brain decides that the nose must be growing.

A few years ago, researchers at University College, London, conducted a similar experiment regarding waist size. While a person's hands were resting on his waist, his **wrist tendons** were stimulated to create a sensation that they were moving inward — to feel, in other words, as if his waist were **shrinking**. Brain scans conducted during the experiment showed a marked increase in

activity in the posterior parietal cortex, which gave the researchers a glimpse of the brain trying to tweak its perceived body size in real time. “The relative size of our body parts needs to be continuously updated or **recalibrated**,” said Henrik Ehrsson, lead author of the study, now associate professor of cognitive neuroscience at the Karolinska Institute in Stockholm. “One possibility is that, in people who get obese or who have body-image disorders, something goes wrong with that process.”

While researchers **admit** that some denial may have to do with personal **embarrassment**, the consistency of the findings suggests that neural processing and psychology probably both play a role. It is also possible that a few extra pounds isn’t an **urgent priority** for the brain to acknowledge. Researchers at University of Texas Medical Branch in Galveston found that one in three women did not know when they had gained 5 pounds, and about 15 percent weren’t aware when they had gained more than 10.

But part of the explanation may have to do with perspective. In a recent study, 3,665 children and **adolescents** in Quebec were given a series of silhouettes showing body sizes ranging from underweight to obese. When asked to describe their own body, nearly 70 percent of the overweight and obese children chose a slimmer silhouette. But the researchers discovered that children with the heaviest parents and peers were far more likely to underestimate their weight than those with healthy-weight parents and friends. “When kids live in an environment in which they see, on a **daily basis**, parents or school peers who are overweight, they may develop inaccurate perceptions of what constitutes a healthy weight,” says Katerina Maximova, assistant **professor of epidemiology** at the University of Alberta. “Their own overweight seems normal by comparison.” Now that health officials estimate that two out of every three adults in the United States are overweight, future generations may not see the difference, either.

Темы и вопросы диалогов:

1. *Fast food is very popular among young people. However, many experts consider fast food harmful to our health. What can you say for and against fast food?*
2. *Many people believe that the only way to lose weight is following a special diet. However, doctors consider dieting harmful to our health. What can you say for and against following a special diet? Which way of keeping fit do you prefer?*
3. *Generally modified foods have caused an enormous amount of debate, scientific discussion, and media coverage. As well as benefits, a variety of ecological and human health concerns come with the new advances made possible by genetic modification. What can you say for and against the development of genetically modified food?*
4. Health is the most important thing in life.
5. Music helps to avoid stress / distracts from daily routine.
6. Reading detectives - a waste of time?

Темы эссе:

1. What do you usually do?
2. My weekend.
3. My habits.
4. How I organize my time.
5. Collecting things.
6. How music influences us?
7. The day of a person is a picture of this person.
8. My busiest day.
9. My day off.
10. Exotic diets.
11. Fast food / McDonalds.
12. Dieting - the only way of losing weight.

Для зачёта в 3 семестре необходимо продемонстрировать знание следующих теоретических вопросов:

1. Причастие настоящего времени.
2. Активный залог.
3. Времена группы Continuous.
4. Образование грамматического времени Present Continuous.
5. Употребление грамматического времени Present Continuous.
6. Present Continuous для выражения действия в будущем.
7. Образование грамматического времени Past Continuous.
8. Употребление грамматического времени Past Continuous.
9. Сложноподчиненные предложения, содержащие Past Continuous.
10. Образование грамматического времени Future Continuous.
11. Употребление грамматического времени Future Continuous.
12. Наречия времени для группы Continuous.
13. Причастие прошедшего времени.
14. Неправильные глаголы.
15. Третья форма неправильных глаголов.
16. Образование грамматического времени Present Perfect.
17. Употребление грамматического времени Present Perfect.
18. Разница между Past Simple и Present Perfect.
19. Образование грамматического времени Past Perfect.
20. Употребление грамматического времени Past Perfect.
21. Согласование времен.
22. Образование грамматического времени Future Perfect.
23. Употребление грамматического времени Future Perfect.
24. Наречия времени для группы Perfect.
25. Выражение будущего в согласовании времен.

Аналитические (практические) вопросы подразделяются на разговорные темы, темы эссе, а также на чтение, перевод и пересказ текста.

Тексты

Popular Myths.

These popular myths from around the world would seem truly weird for every reasonable person.

11. *Don't eat lettuce if you want to have children*

In the 19th century, English men avoided salads if they wanted to start a family. In the Oxford Dictionary of Superstitions a book on 'Plant Lore' suggested that since lettuce was a 'sterile' plant, it would also make men sterile.

12. *Carrots are good for your eyesight*

Though some studies have shown that the vitamin A in carrots is good for the eyes, the vegetable alone isn't enough to spark 20/20 vision. This old wives' tale was fabricated by parents trying to get their children to eat their veggies. This originated as a myth during World War II.

13. *Not forwarding chain letters will give you bad luck*

We all know how this superstition goes – forward a chain letter so you don't receive bad luck.

14. *An awkward silence means an angel is passing over*

This interesting explanation for a lull in conversation is attributed to Dylan Thomas' *Portrait of the Artist*.

15. *Eat grapes at midnight for good luck*

On New Year's Eve in Spain, instead of kissing, the superstitious eat twelve grapes at midnight for 12 months of good luck.

16. *It's bad luck to chase someone with a broom*

In the fourteenth century, brooms were first regarded as a vehicle for witches' transportation. Which is why to this day, it is still considered bad luck to chase someone around with one.

17. *Never give a Russian woman an even number of flowers*

In Russia, an even number of flowers are for the dead. When you order a dozen roses in Russia you should always ask them to throw in one extra flower for good luck.

18. *Pass a newborn baby through a rind of cheese*

In Medieval England, expectant mothers made a 'Groaning Cheese' – a large wheel of cheese that matured for nine months as the baby grew. When birth time came, the cheese would be shared out amongst the family – and when nothing but the outer rind was left, the baby would be passed through the wheel of cheese on Christening day to be blessed with a long and prosperous life.

19. *Stay forever young by carrying an acorn*

In ancient Britain, women carried acorns in their pockets to stay looking young. According to The Encyclopedia of Superstitions, the oak tree was believed to provide longevity and to ward off illness due to its long life.

20. *Don't knit on a doorstep during late winter*

In Iceland, it is forbidden to knit on a doorstep in late winter, as it is believed to lengthen its duration.

Advantages and disadvantages of studying abroad

Nowadays more and more student are eager to study abroad, because they feel that studying abroad is better than studying local universities of our country. Of course, getting education in foreign county has a lot of benefits. First of all, studying abroad you have a really good chance to improve your knowledge of the language. When you are surrounded by another language environment, you have an opportunity to develop your listening and speaking skills. I suppose there is no other good way to become fluent.

Also, aside from language, you get to know a new culture, history, lifestyle, customs and so on. Living in any new country is likely to broaden the mind. Many people who have studied abroad say it was one of the best experiences of their lives. It challenges you to step out of your comfort zone while seeing the world and experiencing something entirely new.

It's great to take a break from your everyday life to experience something that not many people get the chance to see. You'll meet new people from across the globe and make lifelong bonds and friendships.

There's no better way to see how people live and understand a culture than by living there. You can learn things you just can't while you sit in a classroom. Actually living in a foreign place can greatly assist with learning the native language. Living there as opposed to visiting, will give you the chance to get a genuine experience instead of a tourist experience.

Everyday tasks like reading a map, exchanging money and learning to get around on your own is a life lesson waiting for you. These skills can transfer over to being a more profitable employee later on.

Simply taking an extended travel break or getting a job abroad is a great way to see the world, but with studying abroad, you'll be gaining an education. So you'll be earning a degree while you're traveling to maximize your time and money.

The idea of studying abroad can seem like a fabulous opportunity, but there are also plenty of potential downsides: practical, financial, and psychological.

Students have to pay not only for the study but also for the living cost. And students who study abroad are exposed to culture shock and they will have communication barrier. In addition, you will miss your friends and family, feel homesick, at times lost or alienated.

While there are many ways to save up for studying abroad and you may even be able to find scholarships to help you go, studying abroad can be expensive. Besides tuition, you also have to factor in living expenses, travel costs and other costs you may not have anticipated.

Темы и вопросы диалогов:

1. Education.
2. Advantages and disadvantages of studying abroad.
3. College life.
4. Online education is a growing industry, but is it a blessing or a curse?
5. Many parents encourage their children to study well by giving extra pocket money for each good mark.
6. Exams are a fair way of testing students.
7. Education is compulsory, school is not
8. Pupils should take part in making decisions about school problems / too young
9. Education polishes good natures and corrects bad ones.
10. A University degree is a must for success in modern world.
11. Students do not study enough modern authors and literature.

Темы эссе:

1. Our college life needs changes.
2. Some advice for college students.
3. Education reform. To be or not to be.
4. To my mind, colleges shouldn't provide students with general knowledge.
5. Emphasis should be placed on professional skills.
6. Future education - books / computers
7. Good education - at home /abroad
8. On-line education - good / bad
9. All subjects at school are equally useful
10. Homework - too much, no time to do it properly
11. School uniforms
12. Are exams a fair way of testing students?
13. Boys and girls should study separately
14. Is it better to have a 5-day or a 6-day week at school?

Для зачета с оценкой в 4 семестре необходимо продемонстрировать знание следующих теоретических вопросов:

1. Простые предложения (повествовательное, вопросительное, отрицательное предложения).
2. Сложные предложения (повествовательное, вопросительное, отрицательное предложения).
3. Главные члены предложения и их выражение.
4. Структура английского предложения.
5. Порядок слов.
6. Глагол *to be*.
7. Глагол *to be* в настоящем времени.
8. Глагол *to be* в прошедшем времени.
9. Глагол *to be* в будущем времени.
10. Специальные вопросы.
11. Конструкция *there is/there are*.
12. Времена группы Indefinite.
13. Время Present Simple.
14. Время Past Simple
15. Время Future Simple
16. Much, many
17. Few, little
18. Some, any, no и их производные

19. Времена группы Continuous.
20. Грамматическое время Present Continuous
21. Грамматическое время Past Continuous
22. Грамматическое время Future Continuous
23. Грамматическое время Present Perfect.
24. Грамматическое время Past Perfect.
25. Грамматическое время Future Perfect.
26. Active Voice
27. Времена группы Perfect Continuous
28. Грамматическое время Present Perfect Continuous
29. Грамматическое время Past Perfect Continuous
30. Грамматическое время Future Perfect Continuous
31. Роль и место английского языка в мире.
32. Роль и место русского языка в мире.
33. Passive Voice
34. Образование форм Present, Past, Future Simple Passive
35. Образование форм Present, Past, Future Continuous Passive
36. Образование форм Present, Past, Future Perfect Passive
37. Сравнение действительного залога и страдательного залога
38. Употребление страдательного залога
39. Особенности модальных глаголов в английском языке
40. Модальные глаголы в английском языке
41. То с модальными глаголами
42. Выражение обязанности
43. Выражение долженствования
44. Выражение разрешения, позволения
45. Выражение способности
46. Выражение возможности
47. Имя прилагательное.
48. Типы прилагательных
49. Степени сравнения прилагательных
50. Порядок прилагательных в английском языке

Аналитические (практические) вопросы подразделяются на разговорные темы, темы эссе, а также на чтение, перевод и пересказ текста.

Тексты

Global English

The English language is now the first language of about 400 million people, the **native** language of 12 nations and the **official** or **semiofficial** language of 33 more nations. That means one in every seven people in the world speaks English. The English language has become the “new latin” of the century, the world’s top **tongue**. One billion people speak English. That’s 20% of the world population. For the other 600 million it’s either a second language or a foreign language. There are more than 500,000 words in the Oxford English Dictionary. **Compare** that **with** the **vocabulary** of German (about 200,000) and French (about 100,000) At present no other language on Earth is better **suited** to play the role of a world language.

English is so **widespread** nowadays because it has become the standard language for all kinds of international **communication**: 80% of all information in the world’s computers is in English; **nearly** 50% of all the companies in Europe communicate with one another in English; 75% of all international letters are in English. English is also the international language of business people, **pilots**, **diplomats** and **politicians**, sportsmen and **scientists**, doctors and students, musicians and singers.

Obviously English is going to become even more important as a global language, **dominating** world trade, computers and media.

Not so long ago learning English was not much fun. You only had to read boring texts, translate them from English into Russian and back and learn lists of words by heart.

Today learning English has become much more **exciting**. Students can enjoy and kind of **pronunciation** and **various accents** listening to the CDs read by native speakers. Watching video and DVD films allow students to see **authentic** movies with or without **subtitles**. You can use the computer not only for playing games but also for **acquiring knowledge**. The Internet is a **boundless** world of learning **opportunities**. There are a lot of sites **providing** different activities, students' cafes and chats. You can ask any questions to the world's top teachers and you will get your answers in a second. You can find the words of popular songs in English and sing along with your favourite singers. And finally if you can **afford** it, go **abroad** and learn English with native speakers in an English-speaking country.

Because English is so widely spoken, it has often been referred to as a "global language", the **lingua franca** of the modern era. While English is not an official language in many countries, it is currently the language most often taught as a second language around the world. Some **linguists** believe that it is no longer **the exclusive** cultural **sign** of "native English speakers", but it rather a language that is **absorbing aspects** of cultures worldwide as it continues to grow. It is, by international **treaty**, the official language for **aerial** and **maritime** communications, as well as one of the official languages of the European Union, the United Nations, and most international athletic organizations, including the International Olympic Committee.

English is the language most often studied as a foreign language in the European Union (by 89% of schoolchildren), followed by French (32%), German (18%), and Spanish (8%). It is also the most studied in the People's republic of China, Japan, South Korea, and Taiwan.

Books, magazines, and newspapers written in English are available in many countries around the world. English is also the most **commonly** used language in the sciences. In 1997, the Science Citation Index reported that 95% of its **articles** were written in English, even though only half of them came from authors in English-speaking countries.

Advantages and Disadvantages of Being an Only Child

The Advantages:

Being an only child can be either good or bad, depending on how you perceive it and how you are brought up by your parents. The advantages could be that you get the undivided love and attention of your parents. They would dote on you more and provide for you more - in terms of getting you stuff, toys, etc. Obviously, being an only child means that your parents have only you to spend the money on and not have to share it among other siblings. So, you'd get more toys than normal, more money to spend than normal, more inheritance than normal, and of course more love from your parents than normal.

As an only child, you may also be spared the complications arising out of having an overbearing, unhelpful, competitive sibling. It is no fun having a sibling like this, who hoards the attention of your parents, who in the eyes of your parents can do no wrong and is doted upon to no end, often at your expense. They may well walk off with much of the inheritance by virtue of being the doted one in the family. As an only child, you would be free of any of these complications.

As an only child, you may grow up to be more independent and able to fend for yourself better, if your parents haven't spoiled you by tending to your each and every need. Not having an older sibling to help you every step of the way may in that sense be beneficial and make you capable of looking after yourself earlier in life. Therefore, being an only child can certainly have its advantages.

Disadvantages of being an only child

As far as disadvantages go, the "Little Emperor Syndrome" comes to mind. For those unfamiliar with the term, "Little Emperor Syndrome" refers to the Chinese situation involving parents and their single child. Of course, all of you would be aware of China's one-child policy.

Little Emperor Syndrome is an unintended consequence of that policy. This is a situation in which the parents lavish their love, attention, resources on this one child of theirs, and as a result, the child becomes spoiled and, well, behaves like a "Little Emperor." This sort of excessive attention and care can prove detrimental in the long term for the child. The child gets used to having everything done, managed, taken care of - by their parents. When they have to live in the real world and face real problems, they might not be able to cope with it. They may lack self-confidence to go out in the world and get things done for themselves. They might feel lost outside of the cocoon that their parents created for them. This of course need not always be the case and can be overcome by good parenting.

Perhaps the most apparent disadvantage of being an only child is the feeling of loneliness - not having a sibling to play with regularly and to be able to share your thoughts and memories with. When your parents are no longer around, not having a sibling to talk about things with or look up to for any kind of help or support can be quite a disadvantage. Also, when your parents get older, being an only child, you would have to shoulder the responsibility of taking care of your parents on your own, which might be overwhelming. As an only child, you may also face an immense pressure put on you by your parents; for example, to keep the family name going or to do well in your academics. As an only child, you would also be watched with an eagle eye by your parents and this may be quite suffocating and stressful for you. If you had siblings, the pressure wouldn't be as much and you may perhaps be able to lead a more stress-free life. This again would be a highly subjective experience. There may be many who may feel no stress at all and are able to take this pressure, real or perceived, within their stride.

Темы и вопросы диалогов:

1. Learning a foreign language makes people work hard.
2. What future for the English language is predicted?
3. British and American English.
4. In its role as a global language, Russian has become one of the most important academic and professional tools.
5. Some families have an only child; others choose to have two, three or even more children. What can you say for and against being an only child in the family?
6. Our grandparents say their way of life was more much secure. However, young people have many more life opportunities nowadays.
7. What is your opinion? Which way of life do you find more satisfying?
8. Lots of young people believe that it's important to look nice. However, adults often think that young people pay too much attention to their appearance and fashion.
9. What is your opinion? Do you care what you wear?
10. Not all people enjoy a 9-to-5 working day in an office.
11. What is your opinion? What can you say for and against working from home.
12. Some graduates would like to have a highly paid job; others believe that their future job should be interesting and bring satisfaction.
13. And what about you? What is the most important thing for you in your occupation?
14. Should students work part-time to earn money? What is your opinion?

Темы эссе:

1. Is the Russian the most difficult language to learn?
2. Why do you think people try to protest against the influence of the English language?
3. You are as many times a man as many languages you know.
4. Language is human communication through speech, writing, or both.
5. Jack of all trades and master of none. За всё берущийся человек, гно ничего не умеющий делать
6. Where there's a will, there's a way. Где есть желание, там есть и путь.
7. A light purse is heavy curse. Хуже всех бед, когда нет денег.
8. Learning foreign languages - a waste of time

9. Learning foreign languages - abroad or at home
10. To learn only English or 2-3 languages
11. Entertaining way of learning a foreign language - to learn words of songs/lyrics
12. 1 language on the planet - it is good / a disaster
13. Russian is easier to learn than English.

4.5 Методические материалы, определяющие процедуры оценивания знаний, умений, навыков и (или) опыта деятельности, характеризующих этапы формирования компетенций

Промежуточная аттестация по учебной дисциплине проводится в соответствии с Положением о промежуточной аттестации обучающихся по основным профессиональным образовательным программам высшего образования – программ бакалавриата/магистратуры/специалитета в Российском государственном социальном университете и Положением о балльно-рейтинговой системе оценки успеваемости обучающихся по основным профессиональным образовательным программам высшего образования - программам бакалавриата, программам специалитета, программам магистратуры в Российском государственном социальном университете.

На промежуточную аттестацию отводится 20 рейтинговых баллов.

Ответы обучающегося на контрольном мероприятии промежуточной аттестации оцениваются педагогическим работником по 20 - балльной шкале, а итоговая оценка по учебной дисциплине выставляется по системе зачтено/не зачтено для зачета.

Критерии выставления оценки определяются Положением о балльно-рейтинговой системе оценки успеваемости обучающихся по основным профессиональным образовательным программам высшего образования - программам бакалавриата, программам специалитета, программам магистратуры в Российском государственном социальном университете.

РАЗДЕЛ 5. УСЛОВИЯ РЕАЛИЗАЦИИ ДИСЦИПЛИНЫ (МОДУЛЯ)

5.1. Перечень основной и дополнительной учебной литературы для освоения дисциплины (модуля)

5.1.1. Основная литература

1. Английский язык для юристов. English in Law : учебник для вузов / С. Ю. Рубцова, В. В. Шарова, Т. А. Винникова, О. В. Пржигодзкая ; под общей редакцией С. Ю. Рубцовой. — Москва : Издательство Юрайт, 2020. — 213 с. — (Высшее образование). — ISBN 978-5-534-02815-7. — Текст : электронный // ЭБС Юрайт [сайт]. — URL: <http://www.biblio-online.ru/bcode/450112> (дата обращения: 27.04.2020).

5.1.2. Дополнительная литература

1. Караулова, Ю. А. Английский язык для юристов (B2-C1) : учебник для вузов / Ю. А. Караулова. — Москва : Издательство Юрайт, 2020. — 302 с. — (Высшее образование). — ISBN 978-5-534-06733-0. — Текст : электронный // ЭБС Юрайт [сайт]. — URL: <http://www.biblio-online.ru/bcode/450566> (дата обращения: 27.04.2020).

2. Яшина, Т.А. English for Business Communication=Английский язык для делового общения : учебное пособие / Т.А. Яшина, Д.Н. Жаткин. – 2-е изд., стер. – Москва : Флинта, 2016. – 111 с. – Режим доступа: по подписке. – URL: <http://biblioclub.ru/index.php?page=book&id=57951> (дата обращения: 27.04.2020).

5.2 Перечень ресурсов информационно-коммуникационной сети «Интернет», необходимых для освоения дисциплины (модуля)

Название электронного ресурса	Описание электронного ресурса	Используемый для работы адрес
Университетская информационная система РОССИЯ (УИС РОССИЯ)	Университетская информационная система РОССИЯ (УИС РОССИЯ) – электронная библиотека и база для исследований и учебных курсов в области экономики, управления, социологии, лингвистики, философии, филологии, международных отношений и других гуманитарных наук. УИС РОССИЯ поддерживается на базе Научно-исследовательского вычислительного центра МГУ имени М.В. Ломоносова	https://uisrussia.msu.ru/ 100% доступ
Научное наследие России	Библиотека содержит научные труды известных российских и зарубежных ученых и исследователей, работавших на территории России. Программа Президиума РАН.	http://e-heritage.ru/index.html 100% доступ
Электронная библиотека учебников	На сайте представлены учебники, лекции, доклады, монографии по естественным и гуманитарным наукам.	http://studentam.net 100% доступ
Cyberleninka	Содержит каталог научной периодики по большому количеству научных дисциплин, который содержит полную информацию о научных журналах в электронном виде, включающую их описания и все вышедшие выпуски с содержанием, темами научных статей и их полными текстами.	http://cyberleninka.ru/journal 100% доступ
Единое окно доступа к образовательным ресурсам	Информационная система предоставляет свободный доступ к каталогу образовательных интернет-ресурсов и полнотекстовой электронной учебно-методической библиотеке для общего и профессионального образования	http://window.edu.ru/library 100% доступ
Библиотека юридической литературы	Электронная библиотека открытого доступа (монографии, диссертации, книги, статьи, новости и аналитика, конспекты лекций, рефераты, учебники).	http://pravo.eup.ru/ 100% доступ

5.2.1. Профессиональные базы данных и информационные справочные системы

Электронные библиотеки. Электронные библиотеки, словари, энциклопедии	Интернет-ресурсы образовательного и научно-образовательного назначения, оформленные в виде электронных библиотек, словарей и энциклопедий, предоставляют открытый доступ к полнотекстовым информационным ресурсам, представленным в электронном формате — учебникам и учебным пособиям, хрестоматиям и художественным произведениям, историческим источникам и научно-популярным статьям, справочным изданиям и др.	http://gigabaza.ru/doc/131454.html 100% доступ
Диссертационный зал Российской государственной библиотеки	В настоящее время Электронная библиотека диссертаций РГБ содержит более 620 000 полных текстов диссертаций и авторефератов	http://diss.rsl.ru Доступ по регистрации в читальном зале Университета.

5.3 Методические указания для обучающихся по освоению дисциплины (модуля)

Освоение обучающимся дисциплины (модуля) «Иностранный язык» предполагает изучение материалов дисциплины (модуля) на аудиторных занятиях и в ходе самостоятельной работы. Аудиторные занятия проходят в форме практических занятий. Самостоятельная работа включает разнообразный комплекс видов и форм работы обучающихся.

Для успешного освоения дисциплины (модуля) и достижения поставленных целей необходимо внимательно ознакомиться с настоящей рабочей программы дисциплины (модуля), доступной в электронной информационно-образовательной среде РГСУ.

Следует обратить внимание на списки основной и дополнительной литературы, на предлагаемые преподавателем ресурсы информационно-телекоммуникационной сети Интернет. Эта информация необходима для самостоятельной работы обучающегося.

При подготовке к аудиторным занятиям необходимо помнить особенности каждой формы его проведения.

Подготовка к занятию семинарского типа

При подготовке и работе во время проведения занятий семинарского типа следует обратить внимание на следующие моменты: на процесс предварительной подготовки, на работу во время занятия, обработку полученных результатов, исправление полученных замечаний.

Предварительная подготовка к учебному занятию семинарского типа заключается в изучении теоретического материала в отведенное для самостоятельной работы время, ознакомление с инструктивными материалами с целью осознания задач практического занятия, техники безопасности при работе с приборами, веществами.

Работа во время проведения учебного занятия семинарского типа включает несколько моментов:

- консультирование студентов преподавателями с целью предоставления исчерпывающей информации, необходимой для самостоятельного выполнения предложенных преподавателем задач;

- самостоятельное выполнение заданий согласно обозначенной учебной программой тематики.

Обработка, обобщение полученных результатов работы проводится обучающимися самостоятельно или под руководством преподавателя (в зависимости от степени сложности

поставленных задач). В результате оформляется индивидуальный отчет. Подготовленная к сдаче на контроль и оценку работа сдается преподавателю. Форма отчетности может быть письменная, устная или две одновременно. Главным результатом в данном случае служит получение положительной оценки по каждому практическому занятию. Это является необходимым условием при проведении рубежного контроля и допуска к зачету/дифференцированному зачету. При получении неудовлетворительных результатов обучающийся имеет право в дополнительное время пересдать преподавателю работу до проведения промежуточной аттестации.

Самостоятельная работа.

Для более углубленного изучения темы задания для самостоятельной работы рекомендуется выполнять параллельно с изучением данной темы. При выполнении заданий по возможности используйте наглядное представление материала. Более подробная информация о самостоятельной работе представлена в разделах «Учебно-методическое обеспечение самостоятельной работы по дисциплине (модулю)», «Методические указания к самостоятельной работе по дисциплине (модулю)».

5.4. Информационно-технологическое обеспечение образовательного процесса по учебной дисциплине

5.4.1. Средства информационных технологий

1. Персональные компьютеры;
2. Средства доступа к Интернет;
3. Проектор.

5.4.2. Программное обеспечение

1. Операционная система Windows 7
2. Microsoft Office Professional Plus 2007 Russian Academic OPEN No Level
3. Справочно-правовая система Консультант+
4. Acrobat Reader DC
5. 7-Zip
6. SKY DNS
7. TrueConf(client)

5.4.3. Информационные справочные системы и системы и профессиональные базы данных

№	Название электронного ресурса	Описание электронного ресурса	Используемый для работы адрес
1.	ЭБС «Университетская библиотека онлайн»	Электронно-библиотечная система, электронные книги и аудиокниг, учебники для ВУЗов, средних специальных учебных заведений и школы, а также научные монографии, научная периодика, в т.ч. журналы ВАК.	http://biblioclub.ru/ 100% доступ
2.	Научная электронная библиотека eLIBRARY.ru	Поиск по рефератам и полным текстам статей, опубликованных в российских и зарубежных научно-технических журналах.	http://elibrary.ru/ Доступ с любого компьютера в сети Университета на 276 журналов по подписке Университета. Доступ к 5493 журналам с полным текстом в открытом доступе, из них российских журналов 5022.

3.	ЭБС издательства «Юрайт»	Электронно-библиотечная система, коллекция электронных версий книг.	http://www.biblio-online.ru/ 100% доступ
4.	ЭБС издательства «Лань»	Электронно-библиотечная система, электронные книги, учебники для ВУЗов. Коллекция «Музыка»	http://e.lanbook.com/ 100% доступ
5.	База данных EastView	Полнотекстовая база данных периодики.	http://ebiblioteka.ru/ С любого компьютера в сети Университета
6.	База данных международного индекса научного цитирования – Scopus:	Библиографическая и реферативная информация и инструменты для отслеживания цитируемости статей, опубликованных в научных изданиях.	http://www.scopus.com/ Доступ с любого компьютера в сети Университета.
7.	Международный индекс научного цитирования Web of Science (Web of Knowledge)	Библиографическая и реферативная информация и инструменты для отслеживания цитируемости статей, опубликованных в научных изданиях. Университета.	Перед входом в WoS необходимо войти на сайт ResearcherID - https://www.researcherid.com/ ResearcherID. Вход в WoS: http://login.webofknowledge.com/ В разделе "ВЫПОЛНЕНИЕ ВХОДА ДЛЯ ПОЛЬЗОВАТЕЛЕЙ В ОРГАНИЗАЦИИ" выбрать значение: "Russian Higher Education & Research (FEDURUS)" На следующей странице в разделе "Выберите Вашу Организацию" выбрать проект "FEDURUS". Далее ввести логин и пароль, полученный в ResearcherID. Доступ с любого компьютера в сети Университета.

5.5 Материально-техническое обеспечение образовательного процесса по дисциплине (модулю)

Для изучения дисциплины (модуля) «Иностранный язык» в рамках реализации основной профессиональной образовательной программы по направлению подготовки 39.03.03 «Организация работы с молодежью» используются:

Учебная аудитория для занятий лекционного типа оснащена специализированной мебелью (стол для преподавателя, парты, стулья, доска для написания мелом); техническими средствами обучения (видеопроjectionное оборудование, средства звуковоспроизведения, экран и имеющие выход в сеть Интернет).

Учебная аудитория для занятий семинарского типа: оснащена специализированной мебелью (стол для преподавателя, парты, стулья, доска для написания мелом).

Помещения для самостоятельной работы обучающихся: оснащены специализированной мебелью (парты, стулья) техническими средствами обучения (персональные компьютеры с доступом в сеть интернет и обеспечением доступа в электронно-информационную среду университета, программным обеспечением).

5.6 Образовательные технологии.

При реализации дисциплины (модуля) «Иностранный язык» применяются различные образовательные технологии, в том числе технологии электронного обучения.

Освоение дисциплины (модуля) «Иностранный язык» предусматривает использование в учебном процессе активных и интерактивных форм проведения учебных занятий в форме

деловых и ролевых игр, разбора конкретных ситуаций в сочетании с внеаудиторной работой с целью формирования и развития профессиональных навыков обучающихся.

При освоении дисциплины (модуля) «Иностранный язык» предусмотрено применение электронного обучения.

Учебные часы дисциплины (модуля) «Иностранный язык» предусматривают классическую контактную работу преподавателя с обучающимся в аудитории и контактную работу посредством электронной информационно-образовательной среды в синхронном и асинхронном режиме (вне аудитории) посредством применения возможностей компьютерных технологий (электронная почта, тестирование, презентация, форум и др.).

ЛИСТ РЕГИСТРАЦИИ ИЗМЕНЕНИЙ

№ п/п	Содержание изменения	Реквизиты документа об утверждении изменения	Дата введения изменения
1.	<p>Утверждена и введена в действие решением Ученого совета факультета социальной работы на основании Федерального государственного образовательного стандарта высшего образования по направлению подготовки 39.03.03 «Организация работы с молодежью» (бакалавриат), утвержденным приказом Министерства образования и науки Российской Федерации от 05.02.2018 г № 77.</p>	<p>Протокол заседания Ученого совета факультета № 10 от «27» августа 2020 года</p>	<p>01.09.2020</p>
2.	<p>Утверждена и введена в действие решением Ученого Совета факультета социальной работы на основании Федерального государственного образовательного стандарта высшего образования по направлению подготовки 39.03.03 «Организация работы с молодежью», утвержденного приказом Министерства образования и науки Российской Федерации от 05.02.2018 г. № 77. Актуализирована с учетом развития науки, культуры, экономики, техники, технологий и социальной сферы.</p>	<p>Протокол заседания Ученого совета факультета социальной работы №13 от 28 мая 2021 года</p>	<p>01.09.2021</p>



Министерство науки и высшего образования Российской Федерации
Федеральное государственное бюджетное образовательное учреждение
высшего образования
«Российский государственный социальный университет»

УТВЕРЖДАЮ

Декан факультета
Экология и техносферная безопасность

/ Губайдулин Р.Х.
«28» мая 2021 г.

РАБОЧАЯ ПРОГРАММА УЧЕБНОЙ ДИСЦИПЛИНЫ БЕЗОПАСНОСТЬ ЖИЗНЕДЕЯТЕЛЬНОСТИ

Направление подготовки
«39.03.03 - Организация работы с молодежью»

Направленность
«Технологии реализации молодежной политики»

**ОБРАЗОВАТЕЛЬНАЯ ПРОГРАММА ВЫСШЕГО ОБРАЗОВАНИЯ –
ПРОГРАММА БАКАЛАВРИАТА**

Форма обучения

Очная

Москва 2020

Рабочая программа учебной дисциплины «Безопасность жизнедеятельности» разработана на основании федерального государственного образовательного стандарта высшего образования по направлению подготовки 39.03.03 "Организация работы с молодежью" (уровень бакалавриата), утвержденного приказом Министерства образования и науки Российской Федерации 05.02.2018 г. № 77, учебного плана по основной профессиональной образовательной программе высшего образования «Организация работы с молодежью».

03.015 Специалист по работе с молодежью

0.3 Социальное обслуживание

Рабочая программа учебной дисциплины разработана Арсланбековой Ф.Ф. экспертом естественно-научной лаборатории, доцентом кафедры техносферной безопасности и экологии, кандидатом биологических наук.

Рабочая программа дисциплины «Безопасность жизнедеятельности» разработана рабочей группой в составе: канд. экон. наук, доцент Кириллов Н. П., канд. биол. наук, доцент Арсланбекова Ф.Ф.

Руководитель основной образовательной программы
Доктор социологических наук,
доцент, профессор факультета социальной работы

О.В. Бессчетнова

(подпись)

Рабочая программа дисциплины обсуждена и утверждена на Ученом совете факультета социальной работы.

Протокол № 12 от «25» августа 2020 года.

Декан факультета
канд. эконом. наук

Р.Х. Губайдулин

(подпись)

Рабочая программа дисциплины (модуля) рекомендована к утверждению представителями организаций-работодателей:

АНО «Институт безопасности труда»
Генеральный директор

А.Г. Федорец

(подпись)

ЗАО «ДСК-7» (г. Москва)
Начальник службы промышленной безопасности и охраны труда

Н.С. Колпаков

(подпись)

Рабочая программа дисциплины (модуля) рецензирована и рекомендована к утверждению:

Доктор технических наук, профессор,
профессор МГТУ им. Н. Э. Баумана

С.П. Карпачёв

(подпись)

Кандидат технических наук, доцент,
доцент факультета экологии и техносферной безопасности РГСУ

М.В. Сошенко

(подпись)

Согласовано
Научная библиотека, директор

И.Г. Маляра

СОДЕРЖАНИЕ

РАЗДЕЛ 1. ПАСПОРТ РАБОЧЕЙ ПРОГРАММЫ ДИСЦИПЛИНЫ (МОДУЛЯ).....	4
1.1 Цель и задачи дисциплины (модуля).....	4
1.2. Место дисциплины (модуля) в структуре основной профессиональной образовательной программы высшего образования-программы <i>бакалавриата</i>	4
1.3 Планируемые результаты обучения по дисциплине (модулю) в рамках планируемых результатов освоения основной профессиональной образовательной программы высшего образования – программы <i>бакалавриата</i> , соотнесенные с установленными индикаторами достижения компетенций....	5
РАЗДЕЛ 2. СТРУКТУРА И СОДЕРЖАНИЕ ДИСЦИПЛИНЫ (МОДУЛЯ).....	6
2.1 Объем дисциплины (модуля), включая контактную работы обучающегося с педагогическими работниками и самостоятельную работу обучающегося.....	6
2.2. Учебно-тематический план дисциплины (модуля)	6
РАЗДЕЛ 3. УЧЕБНО-МЕТОДИЧЕСКОЕ ОБЕСПЕЧЕНИЕ САМОСТОЯТЕЛЬНОЙ РАБОТЫ ОБУЧАЮЩИХСЯ ПО ДИСЦИПЛИНЕ (МОДУЛЮ).....	7
3.1. Виды самостоятельной работы обучающихся по дисциплине (модулю).....	7
3.2 Методические указания к самостоятельной работе по дисциплине (модулю).....	8
РАЗДЕЛ 4. ФОНД ОЦЕНОЧНЫХ СРЕДСТВ ДЛЯ ПРОВЕДЕНИЯ ПРОМЕЖУТОЧНОЙ АТТЕСТАЦИИ ОБУЧАЮЩИХСЯ ПО ДИСЦИПЛИНЕ (МОДУЛЮ).....	17
4.1. Форма промежуточной аттестации обучающегося по дисциплине (модулю)	17
4.2. Перечень компетенций с указанием этапов их формирования в процессе освоения образовательной программы	17
4.3 Описание показателей и критериев оценивания компетенций на различных этапах их формирования, описание шкал оценивания.....	18
4.4 Типовые контрольные задания или иные материалы, необходимые для оценки знаний, умений, навыков и (или) опыта деятельности, характеризующих этапы формирования компетенций в процессе освоения образовательной программы.....	19
4.5 Методические материалы, определяющие процедуры оценивания знаний, умений, навыков и (или) опыта деятельности, характеризующих этапы формирования компетенций	22
РАЗДЕЛ 5. УСЛОВИЯ РЕАЛИЗАЦИИ ДИСЦИПЛИНЫ (МОДУЛЯ).....	22
5.1. Перечень основной и дополнительной учебной литературы для освоения дисциплины (модуля)..	22
5.2 Перечень ресурсов информационно-коммуникационной сети «Интернет», необходимых для освоения дисциплины (модуля).....	23
5.3 Методические указания для обучающихся по освоению дисциплины (модуля)	24
5.4 Информационно-технологическое обеспечение образовательного процесса по дисциплине (модулю)	25
5.5 Материально-техническое обеспечение образовательного процесса по дисциплине (модулю)	26
5.6 Образовательные технологии	27
ЛИСТ РЕГИСТРАЦИИ ИЗМЕНЕНИЙ.....	28

РАЗДЕЛ 1. ПАСПОРТ РАБОЧЕЙ ПРОГРАММЫ ДИСЦИПЛИНЫ (МОДУЛЯ)

1.1 Цель и задачи дисциплины (модуля)

Цель учебной дисциплины заключается в получении обучающимися теоретических знаний о формировании профессиональной культуры безопасности (ноксологической культуры), под которой понимается готовность и способность личности использовать в профессиональной деятельности приобретенную совокупность знаний, умений и навыков для обеспечения безопасности в сфере своей профессиональной деятельности; характера мышления и ценностных ориентаций, при которых вопросы безопасности рассматриваются в качестве приоритета;

– формирование у студентов представления о неразрывном единстве эффективной профессиональной деятельности с требованиями к безопасности и защищенности человека.

Изучением дисциплины достигается понимание того, что реализация требований безопасности жизнедеятельности гарантирует сохранение работоспособности и здоровья человека в различных жизненных условиях и готовит его к рациональным действиям при возникновении экстремальных ситуаций, с последующим применением в профессиональной сфере и практических навыков (формирование) по социально-технической, проектной и организационно-управленческой профессиональной деятельности

Задачи учебной дисциплины:

1. Приобретение понимания проблем устойчивого развития и рисков, связанных с деятельностью человека;
2. Овладение приемами рационализации жизнедеятельности, ориентированными на снижения антропогенного воздействия на природную среду и обеспечение безопасности личности и общества;
3. Формирование культуры безопасности, экологического сознания и риск-ориентированного мышления, при котором вопросы безопасности и сохранения окружающей среды рассматриваются в качестве важнейших приоритетов жизнедеятельности человека;
4. Формирование культуры профессиональной безопасности, способностей для идентификации опасности и оценивания рисков в сфере своей профессиональной деятельности;
5. Готовности применения профессиональных знаний для минимизации негативных экологических последствий, обеспечения безопасности и улучшения условий труда в сфере своей профессиональной деятельности;
6. Мотивации и способностей для самостоятельного повышения уровня культуры безопасности;
7. Способностей к оценке вклада своей предметной области в решение экологических проблем и проблем безопасности;
8. Способностей для аргументированного обоснования своих решений с точки зрения безопасности;
9. Приобретения устойчивых навыков, необходимых для принятия быстрых и четких решений и выполнения действий, необходимых для предупреждения опасных последствий.

1.2. Место дисциплины (модуля) в структуре основной профессиональной образовательной программы высшего образования- программы бакалавриата

Дисциплина (модуль) *«Безопасность жизнедеятельности»* реализуется в обязательной части основной образовательной программы по направлению подготовки *«Организация работы с молодежью»* очной формы обучения.

Изучение дисциплины (модуля) *«Безопасность жизнедеятельности»* базируется на знаниях и умениях, полученных обучающимися ранее в ходе освоения программного

материала ряда дисциплин (модулей): Технологии самоорганизации и эффективного взаимодействия», «Правоведение», «Экономика», «Физическая культура».

Перечень последующих дисциплин (модулей), для которых необходимы знания, умения и навыки, формируемые данной дисциплиной (модулем): «Социальные технологии организации работы с молодежью», «Физическая культура и спорт».

1.3 Планируемые результаты обучения по дисциплине (модулю) в рамках планируемых результатов освоения основной профессиональной образовательной программы высшего образования – программы бакалавриата, соотнесенные с установленными индикаторами достижения компетенций.

Процесс освоения учебной дисциплины направлен на формирование у обучающихся следующих универсальных компетенций: УК-8. Способен создавать и поддерживать безопасные условия жизнедеятельности, в том числе при возникновении чрезвычайных ситуаций (УК-8) в соответствии с основной профессиональной образовательной программой высшего образования – программа бакалавриата по направлению подготовки «Организация работы с молодежью» очной формы обучения.

В результате освоения дисциплины (модуля) обучающийся должен демонстрировать следующие результаты:

Категория компетенций	Код компетенции	Формулировка компетенции	Код и наименование индикатора достижения компетенции	Результаты обучения
Безопасность жизнедеятельности	УК-8	Способен создавать и поддерживать в повседневной жизни и профессиональной деятельности безопасные условия жизнедеятельности для сохранения природной среды, обеспечения устойчивого развития общества, в том числе при угрозе возникновения чрезвычайных ситуаций и военных конфликтов	УК-8.1. Анализирует факторы вредного влияния элементов среды обитания (технических средств, технологических процессов, материалов, зданий и сооружений, природных и социальных явлений) УК-8.2. Идентифицирует опасные и вредные факторы в рамках осуществляемой деятельности УК-8.3. Выявляет проблемы, связанные с нарушениями техники безопасности на рабочем месте; предлагает мероприятия по предотвращению чрезвычайных ситуаций. УК-8.4. Разъясняет правила поведения при возникновении	Знать: основные теоретические положения БЖД; нормативные, правовые и организационные основы БЖД; средства и методы повышения безопасности, экологичности и устойчивости жизнеобеспечения; последствия воздействия на человека травмирующих, вредных, опасных поражающих факторов; правила поведения человека в экстремальных и чрезвычайных ситуациях. Уметь: демонстрировать эффективно применять средства защиты от негативного воздействия;

			<p>чрезвычайных ситуаций природного и техногенного происхождения; оказывает первую помощь, описывает способы участия в восстановительных мероприятиях</p>	<p>разрабатывать мероприятия по повышению безопасности, экологичности производственной деятельности; выявлять травмирующие, вредные и опасные поражающие факторы; планировать мероприятия по защите персонала и населения при ЧС и при необходимости принятия участия и проведения спасательных работ. Владеть: анализировать и оценивать социально-значимые явления, события, процессы; методами и способами защиты персонала и населения от возможных аварий, катастроф, стихийных бедствий; способами организации комфортных условий жизнедеятельности</p>
--	--	--	---	--

РАЗДЕЛ 2. СТРУКТУРА И СОДЕРЖАНИЕ ДИСЦИПЛИНЫ (МОДУЛЯ)

2.1 Объем дисциплины (модуля), включая контактную работу обучающегося с педагогическими работниками и самостоятельную работу обучающегося

Общая трудоемкость дисциплины (модуля), изучаемой в 1 семестре, составляет 2

зачетные единицы. По дисциплине (модулю) предусмотрен зачет.

Очная форма обучения

Вид учебной работы	Всего часов	Семестры			
		1			
Контактная работа обучающихся с педагогическими работниками (по видам учебных занятий) (всего):	36	36			
Учебные занятия лекционного типа	16	16			
Практические занятия	4	4			
Лабораторные занятия					
Контактная работа в ЭИОС	36	36			
Самостоятельная работа обучающихся, всего	36	36			
Контроль промежуточной аттестации (час)					
ОБЪЕМ ДИСЦИПЛИНЫ(МОДУЛЯХ) В ЧАСАХ	72	72			

2.2. Учебно-тематический план дисциплины (модуля)

Очной формы обучения

Раздел, тема	Виды учебной работы, академических часов						
	Всего	Самостоятельная работа	Контактная работа обучающихся с педагогическими работниками				
			Всего	Лекционные занятия	Семинарские/практические занятия	Лабораторные занятия	Контактная работа в ЭИОС
Семестр 1							
Раздел 1.1. Теоретико-методологические основы безопасности жизнедеятельности как науки и учебной дисциплины	36	18	18	8	4		6
Раздел 1.2 Обеспечение безопасности жизнедеятельности в социальной, природной и технической средах в том числе в чрезвычайных ситуациях	36	18	18	8	4		6
Контроль промежуточной аттестации (час)							

Раздел, тема	Виды учебной работы, академических часов						
	Всего	Самостоятельная работа	Контактная работа обучающихся с педагогическими работниками				
			Всего	Лекционные занятия	Семинарские/практические занятия	Лабораторные занятия	Контактная работа в ЭИОС
Общий объем, часов	72	36	36	16	8		12
Форма промежуточной аттестации	Зачет						

РАЗДЕЛ 3. УЧЕБНО-МЕТОДИЧЕСКОЕ ОБЕСПЕЧЕНИЕ САМОСТОЯТЕЛЬНОЙ РАБОТЫ ОБУЧАЮЩИХСЯ ПО ДИСЦИПЛИНЕ (МОДУЛЮ)

3.1. Виды самостоятельной работы обучающихся по дисциплине (модулю)

Очная форма обучения

Раздел, тема	Всего	Виды самостоятельной работы обучающихся					
		Академическая активность, час	Форма академической активности	Выполнение практ. заданий, час	Форма практического задания	Рубежный текущий контроль, час	Форма рубежного текущего контроля
Семестр 1							
Раздел 1.1. Теоретико-методологические основы безопасности жизнедеятельности как науки и учебной дисциплины	18	8	Подготовка к лекционным и практическим занятиям, самостоятельное изучение раздела в ЭИОС	8	эссе	2	Компьютерное тестирование
Раздел 1.2. Обеспечение безопасности жизнедеятельности в социальной, природной и технической средах в том числе в чрезвычайных ситуациях	18	8	Подготовка к лекционным и практическим занятиям, самостоятельное изучение раздела в ЭИОС	8	реферат	2	Компьютерное тестирование
Общий объем по модулю/семестру, часов	36	16		16		4	

3.2 Методические указания к самостоятельной работе по дисциплине (модулю)

РАЗДЕЛ 1.1 «Теоретико-методологические основы безопасности жизнедеятельности как науки и учебной дисциплины.»

Цель: ознакомиться с теоретико-методологическими основами безопасности жизнедеятельности как науки и учебной дисциплины, а также базовыми её понятиями и методами её исследований.

Перечень изучаемых элементов содержания

Теоретические и методические подходы к анализу безопасности как социального явления. Защищенность личности, общества и государства как стратегическая цель современной России. Управление процессом безопасности жизнедеятельности в современных условиях Экономическая безопасность как фундамент устойчивого развития современной России.

Тема 1. Теоретические и методические подходы к анализу безопасности как социального явления.

Вопросы для самоподготовки:

1. Характеристика угроз человеку в древнем мире
2. Характеристика угроз человеку в современном мире
3. Место безопасности в системе потребностей человека
4. Стратегия национальной безопасности Российской Федерации 2019 года как система научных взглядов на решение проблем безопасности личности, общества и государства
5. Классификация рисков
6. Классификация угрожающих факторов
7. Классификация опасностей
8. Классификация угроз
9. Основные структурные элементы безопасности
10. Основные звенья механизма обеспечения безопасности
11. Основные методы обеспечения безопасности в современной России
12. Структурно-содержательные компоненты категории «Жизнедеятельность»
13. Критерии чрезвычайной ситуации (по Б.Н.Перфильеву)
14. Классификация чрезвычайных ситуаций
15. Сущность, структура и содержание процесса обеспечения безопасности жизнедеятельности

Тема 2. Защищенность личности, общества и государства как стратегическая цель современной России.

Вопросы для самоподготовки:

1. Социально-психологический феномен человека и безопасность личности
2. Влияние темперамента личности на её безопасность
3. Личность как объект и субъект безопасности
4. Сущность и содержание элементов, влияющих на безопасность личности
5. Сущность и содержание общества как субъекта и объекта безопасности
6. Характеристика общества, его основных компонентов, закладывающих основы для его устойчивого развития
7. Социальная структура общества, влияющая на процесс безопасности жизнедеятельности личности, общества и государства
8. Гражданское общество, как условие безопасной жизнедеятельности личности и государства
9. Основные структурные элементы гражданского общества, влияющие на процесс безопасности жизнедеятельности личности и государства
10. Условия формирования гражданского общества в Российской Федерации

11. Основные элементы системы, обеспечивающие безопасность жизнедеятельности во взаимоотношениях государства и гражданского общества
12. Государство как социальный институт и основной субъект безопасности
13. Социальное предназначение государства и безопасность
14. Основные функции государства и безопасность

Тема 3. Управление процессом безопасности жизнедеятельности в современных условиях

Вопросы для самоподготовки

1. Роль субъекта и объекта управления безопасностью в современных условиях
2. Схема функционирования системы при решении проблем безопасности
3. Влияние факторов и переменных внешней и внутренней среды организации на решение проблем безопасности
4. Структура и содержание процесса управления безопасностью в организации
5. Главные цели Организация Объединенных Наций и их
6. влияние на безопасность
7. Декларация тысячелетия, выдвинутая ООН и безопасность личности, общества и государства
8. Состав Организации Объединенных Наций и её влияние на безопасность личности, общества и государства
9. Характеристика законодательства РФ об охране труда в современных условиях
10. Конституция РФ об охране труда и ее связь с безопасностью личности, общества и государства
11. Основное содержание процесса по охране труда в современных условиях
12. Основное содержание Федерального закона «Об охране труда» и безопасность личности, общества и государства
13. Основные направления государственной политики в области охраны труда в современных условиях
14. Основное содержание прав работников в области охраны труда

Тема 4. Экономическая безопасность как фундамент устойчивого развития современной России.

Вопросы для самоподготовки

1. Современные подходы к понятию "Экономическая безопасность"
2. Классификационная схема экономической безопасности как объекта исследования
3. Современные подходы к понятию "Экономическая безопасность"
4. Экономическое обоснование концепции устойчивого развития как основы экономической безопасности
5. Система показателей экономической безопасности
6. Определяющие факторы развития современной мировой экономики
7. Национальные интересы в сфере реальной экономики как основа ее экономической безопасности
8. Алгоритм деятельности по учету укрупненных национальных интересов в сфере экономики
9. Основные причины затрудненности обеспечения роста экономики в нашей стране
10. Характеристика основных элементов недобросовестной конкуренции в постсоветской экономике России.
11. Основные факторы, влияющие сегодня на состояние российской экономики
12. Цель Государственной стратегии экономической безопасности Российской Федерации в современных условиях
13. Алгоритм деятельности государства по обеспечению экономической безопасности в современных условиях

14. Мероприятия, необходимые для создания экономической безопасности в современных условиях
15. Роль государства в системе регулирования экономической системы как основы экономической безопасности

РАЗДЕЛ 2. «Обеспечение безопасности жизнедеятельности в социальной, природной и технической средах в том числе в чрезвычайных ситуациях.»

Цель: ознакомиться с процессом обеспечения безопасности жизнедеятельности в социальной, природной и технической средах в том числе в чрезвычайных ситуациях, а также методами его исследования.

Перечень изучаемых элементов содержания

Социальная безопасность как условие общественной безопасности в Российской Федерации. Экологическая безопасность в системе энергетического развития современной России. Информационная безопасность, как состояние защищенности личности, общества и государства от внутренних и внешних информационных угроз. Техносферная безопасность в системе национальной безопасности Российской Федерации. Организация процесса оказания первой помощи пострадавшим в чрезвычайных ситуациях

Тема 5. Социальная безопасность как условие общественной безопасности в Российской Федерации.

Вопросы для самоподготовки:

1. Методика анализа социальной безопасности как социального явления
2. Объект социальной безопасности: личность, ее жизненно важные права и свободы в социальной сфере жизнедеятельности общества
3. Характерные черты социальной безопасности в обществе
4. Система социальной безопасности государства
5. Роль гражданского общества в системе национальной безопасности
6. Основные виды общественной безопасности
7. Характеристика опасностей и чрезвычайных ситуаций социального характера
8. Роль и место Стратегии национальной безопасности в системе документов стратегического планирования Российской Федерации
9. Декриминализация российского общества как основа социальной безопасности в современной России
10. Структурно-логическая модель процесса социального обеспечения в Российской Федерации как механизма обеспечения социальной безопасности
11. Государственная система социального обеспечения в Российской Федерации
12. Сущность, структура, содержание социальной политики
13. Направления, необходимые для обеспечения социальной безопасности
14. Организация процесса оказания первой помощи пострадавшим в чрезвычайных ситуациях социального характера
15. Социальная профилактика, как важнейший механизм социальной безопасности

Тема 6. Экологическая безопасность в системе энергетического развития современной России.

Вопросы для самоподготовки:

1. Экологическая составляющая в системе жизнедеятельности личности, общества и государства
2. Модель устойчивого развития как составной части безопасности жизнедеятельности личности, общества и государства

3. Устойчивое функционирование экологической системы как обязательное условие ее безопасности
4. Основные объекты экологической безопасности
5. Характеристика угроз человеку в окружающей социоприродной и социотехнических средах безопасности
6. Типология экологических факторов, влияющих на безопасность жизнедеятельности
7. Антропогенное воздействие человека на природу как глобальная угроза безопасности жизнедеятельности
8. Сущность и содержание процесса влияния глобальных проблем человечества на обеспечение безопасности жизнедеятельности личности, общества и государства.
9. Характер изменений окружающей среды и ожидаемые тенденции до 2030 года
10. Мировые источники опасности для России в экологической сфере
11. Особенности влияния экологических факторов на состояние здоровья населения
12. Система экологической безопасности в Российской Федерации
13. Система управления экологической безопасностью в России
14. Система экологического мониторинга
15. Организация процесса оказания первой помощи пострадавшим в чрезвычайных ситуациях природного характера

Тема 7. Информационная безопасность как состояние защищенности личности, общества и государства от внутренних и внешних информационных угроз.

Вопросы для самоподготовки

1. Сущность, структура и содержание социального "Закона информированности и упорядоченности"
2. Сущность и содержание информации и ее влияние на безопасность
3. Содержание понятия "Информационная сфера"
4. Доктрина информационной безопасности Российской Федерации;
5. Интересы личности в информационной сфере
6. Интересы общества в информационной сфере
7. Интересы государства в информационной сфере
8. Характеристика национальных информационных ресурсов
9. Характеристики информации и информационных массивов
10. Сущность и содержание технологических секретов
11. Структура и содержание деловой информации
12. Виды угроз информационной безопасности Российской Федерации
13. Механизм причинения ущерба интересам личности, общества и государства через воздействия в информационной сфере
14. Источники угроз информационной безопасности Российской Федерации, характеризующиеся как внешние
15. Угрозы информационной безопасности, условно относящиеся к внутренней сфере
Принципы построения комплексной системы защиты информации в Российской Федерации

Тема 8. Техносферная безопасность в системе национальной безопасности Российской Федерации

Вопросы для самоподготовки

1. Структурно-содержательная модель техносферы, как компонента безопасности
2. Техносферная безопасность как составная часть безопасности России
3. Негативные факторы техносферы
4. Характеристика опасных и вредных производственных факторов влияющих на безопасность

5. Структурные элементы техносферной безопасности
6. Структурно-функциональный подход к анализу техносферных процессов
7. Место технологических процессов в системе угроз природного и искусственного (антропогенного) характера
8. Характеристика угроз техногенного характера
9. Единая государственная система предупреждения и ликвидации чрезвычайных ситуаций
10. Система мониторинга и прогнозирования чрезвычайных ситуаций и безопасность личности, общества и государства
11. Основные задачи РСЧС и безопасность личности, общества и государства
12. Основные направления подготовки и проведения комплекса мероприятий по предупреждению ЧС и повышению устойчивости функционирования предприятий, организаций, учреждений
13. Определение транспортной безопасности в Российской Федерации
14. Основные причины автомобильных аварий в Российской Федерации
15. Система транспортной безопасности в Российской Федерации
16. Организация процесса оказания первой помощи пострадавшим в чрезвычайных ситуациях техногенного характера

ПРАКТИЧЕСКОЕ ЗАДАНИЕ К РАЗДЕЛУ 1

Форма практического задания: реферат; эссе;

При изучении дисциплины «Безопасность жизнедеятельности» предусмотрено выполнение практического задания, которое выполняется в форме эссе.

Эссе – это развернутое и аргументированное изложение точки зрения студента в виде сочинения по рассматриваемой теме (проблеме).

При подготовке эссе следует придерживаться следующей структуры:

1. **Оглавление**
2. **Введение.** Во введении дать обоснование выбора темы, раскрыть проблематику выбранной темы (объем 1 – 2 с).
3. **Основная часть.** Привести и аргументировать основные тезисы по проблеме. (объем 4 – 6 с).
4. **Заключение.** Сделать общие выводы по проблеме, заявленной в эссе (объем 1 – 2 с).

Перечень тем эссе по дисциплине «Безопасность жизнедеятельности»:

1. Характеристика угроз человеку в современном мире
2. Место безопасности в системе потребностей человека
3. Стратегия национальной безопасности Российской Федерации 2019 года как система научных взглядов на решение проблем безопасности личности, общества и государства
4. Классификация рисков
5. Классификация угрожающих факторов
6. Основные звенья механизма обеспечения безопасности
7. Основные методы обеспечения безопасности в современной России
8. Критерии чрезвычайной ситуации (по Б.Н.Перфильеву)
9. Классификация чрезвычайных ситуаций
10. Социально-психологический феномен человека и безопасность личности
11. Влияние темперамента личности на её безопасность
12. Факторы формирования личности безопасного типа
13. Социальная адаптация личности как важнейшее условие ее безопасности
14. Влияние характера личности на её безопасность
15. Основные угрозы духовной безопасности личности

16. Факторы социализации личности, влияющие на ее безопасность жизнедеятельности
17. Особенности влияния на личность окружающей социальной среды
18. Личность как объект и субъект безопасности
19. Сущность и содержание элементов, влияющих на безопасность личности
20. Сущность и содержание общества как субъекта и объекта безопасности
21. Характеристика общества, его основных компонентов, закладывающих основы для его
22. Основные функции государства и безопасность
23. Внутренние функции государства и безопасность
24. Внешние функции государства и безопасность
25. Формы государственного устройства и безопасность жизнедеятельности
26. Основные структурные элементы государства и их роль в обеспечении безопасности
27. Роль государства в формировании взаимодействия структур гражданского общества, как основы безопасности жизнедеятельности
28. Система показателей экономической безопасности
29. Определяющие факторы развития современной мировой экономики
30. Национальные интересы в сфере реальной экономики как основа ее экономической безопасности
31. Цель Государственной стратегии экономической безопасности Российской Федерации в современных условиях
32. Роль государства в системе регулирования экономической системы как основы экономической безопасности

Общий объем эссе составляет 8 – 10 с формата А4, включая титульный лист размер шрифта 14 Пт, интервал -1,5, шрифт Times New Roman.

Примерными критериями оценки эссе являются:

- оригинальность текста (не ниже 75%);
- уровень аргументации, способность отстаивать свою точку зрения;
- наличие обобщения и собственных выводов в заключении;

качество оформления эссе.

РУБЕЖНЫЙ КОНТРОЛЬ К РАЗДЕЛУ 1: форма рубежного контроля – компьютерное тестирование.

Теоретические и методические основы теории безопасности как социальной проблемы современности(??)

В содержательном плане понятие «опасность» — это:

- (?) угроза совершения какого-либо опасного действия;
- (?) состояние социальной системы, находящейся в неустойчивом состоянии;
- (!) вполне осознаваемая, но не фатальная вероятность нанесения вреда кому-либо, чему-либо, определяемая наличием объективных и субъективных факторов, обладающих поражающими свойствами;
- (?) риск в стадии реализации.

В содержательном плане понятие «вызов» — это:

- (?) состояние социальной системы, находящейся в неустойчивом состоянии;
- (!) совокупность обстоятельств, не обязательно конкретно угрожающего характера, но безусловно, требующих реагировать на них;
- (?) угроза совершения какого-либо опасного действия;
- (?) риск в стадии реализации
- (??) Формы проявления опасностей:**
- (?) намерения;

- (?)планы;
- (?)подготовка и проведение действий;
- (!)все выше перечисленное.

Выборка – 20 из 60

Время прохождения теста – 50 минут

Максимальное количество баллов за тест – 100

№ секции	Кол-во вопросов
1.1.	5
1.2.	5
1.3.	5
1.4	5
Итого	20

Критерии оценивания

Количество баллов	<65	65>
Зачет	не зачтено	зачтено

ПРАКТИЧЕСКОЕ ЗАДАНИЕ К РАЗДЕЛУ 1

Форма практического задания: реферат;

Реферат – это обзор точек зрения различных авторов по рассматриваемой теме (проблеме).

При подготовке реферата следует придерживаться следующей структуры:

- 1. Оглавление**
- 2. Введение.** Во введении дать обоснование выбора темы, раскрыть проблематику выбранной темы (объем 1 – 2 с).
- 3. Основная часть.** Привести и аргументировать основные тезисы каждого произведения. Провести их сопоставление. Высказать собственную точку зрения и обосновать ее (объем 5 – 7 с).
- 4. Заключение.** Сделать общие выводы по проблеме, заявленной в реферате (объем 1– 2 с).
- 5. Список реферируемой литературы.** Привести исходные данные реферируемых произведений (автор(ы), название, где опубликован, в каком году).

Перечень тем рефератов по дисциплине «Безопасность жизнедеятельности»:

1. Объект социальной безопасности: личность, ее жизненно важные права и свободы в социальной сфере жизнедеятельности общества
2. Характерные черты социальной безопасности в обществе
3. Система социальной безопасности государства
4. Роль гражданского общества в системе национальной безопасности
5. Основные виды общественной безопасности
6. Характеристика опасностей и чрезвычайных ситуаций социального характера
7. Угрозы социальной безопасности
8. Основные проблемы внутренней безопасности Российской Федерации в современных условиях
9. Сущность и содержание информации и ее влияние на безопасность
10. Содержание понятия "Информационная сфера"
11. Доктрина информационной безопасности Российской Федерации;

12. Источники угроз информационной безопасности Российской Федерации, характеризующиеся как внешние
13. Угрозы информационной безопасности, условно относящиеся к внутренней сфере
Принципы построения комплексной системы защиты информации в Российской Федерации
14. Принцип непрерывности, комплексности, системности рассмотрение информационной безопасности
15. Основные направления обеспечения информационной безопасности в области государственной и общественной безопасности
16. Основные направления обеспечения информационной безопасности в экономической сфере
17. Методы обеспечения информационной безопасности
18. Модель энергетической безопасности как составной части национальной безопасности
19. Сущность, структура и содержание понятия энергетической безопасности
20. Принципы энергетической безопасности
21. Цели и задачи Энергетической Стратегии -2030 определяющие уровень энергетической безопасности России
22. Структурно-содержательное наполнение внутренних угроз энергетической безопасности Российской Федерации-2030 и их характеристика по группам
23. Внешнеполитические и внешнеэкономические угрозы условия и факторы, создающие опасность ослабления энергетической безопасности Российской Федерации.
24. Механизмы реализации задач энергетической безопасности
25. Место Энергетической Стратегии -2035 в системе стратегических документов,
26. Характеристика чрезвычайных ситуаций и безопасность личности, общества и государства
27. Единая государственная система предупреждения и ликвидации чрезвычайных ситуаций
28. Определение транспортной безопасности в Российской Федерации
29. Структура транспортного комплекса России
30. Принципы обеспечения транспортной безопасности
31. Оперативное руководство процессом обеспечения транспортной безопасности в Российской Федерации
32. Механизмы реализации задач в области обеспечения транспортной безопасности России

Общий объем реферата составляет 10 – 12 с формата А4, включая титульный лист, размер шрифта 14 Пт, интервал -1,5, шрифт Times New Roman.

Основными критериями оценки реферата являются:

- оригинальность текста (не ниже 75%);
- степень отражения реферируемого текста;
- наличие обобщения и собственных выводов в заключении;
- качество оформления реферата.

Максимальный балл, получаемый за выполнение всех практических заданий по дисциплине – 35 баллов.

Педагогический работник оценивает реферат по сто балльной шкале оценок:

Сумма баллов	Оценка
85-100	Отлично/зачтено
75-84	Хорошо/зачтено

65-74	Удовлетворительно/зачтено
1-64	Неудовлетворительно/незачтено
0	не аттестован

В дальнейшем данные оценки автоматически переводятся в баллы для учета практических заданий.

РУБЕЖНЫЙ КОНТРОЛЬ К РАЗДЕЛУ 1: форма рубежного контроля – компьютерное тестирование.

(??) Экологическая безопасность понимается как

(?) угроза совершения какого-либо опасного действия;

(?) угроза совершения какого-либо опасного действия;

(?) совокупность условий и факторов, вызывающих нарушение нормального функционирования и развития какой-либо системы;

(!) состояние защищенности жизненно важных интересов личности, общества, природы и государства от реальных и потенциальных угроз, создаваемых антропогенным или естественным воздействием на окружающую среду

(??) Мерой экологической безопасности является уровень

(!) экологического риска;

(?) рождаемости населения;

(?) заболеваемости населения;

(?) смертности населения.

(??) Система экологической безопасности характеризуется как:

(?) мобильность.

(?) иерархия социальная;

(!) совокупность законодательных, технических, медицинских и биологических мероприятий, направленных на поддержание равновесия между биосферой и антропогенными, а также естественными внешними нагрузками

(?) всё вышеперечисленное

Выборка – 20 из 60

Время прохождения теста – 50 минут

Максимальное количество баллов за тест – 100

№ секции	Кол-во вопросов
1.1.	5
1.2.	5
1.3.	5
1.4	5
Итого	20

Критерии оценивания

Количество баллов	<65	65>
Зачет	не зачтено	зачтено

Оформление работ, выполняемых в рамках самостоятельной работы осуществляется в соответствии с Методическими указаниями по оформлению письменных работ, обучающихся в рамках самостоятельной работы, утвержденными Учебно-методическим советом РГСУ, Протокол № 2 от 25 июня 2015 года.

Конкретные практические задания и задания для рубежного контроля определяются в учебно-методических материалах по работе обучающихся в электронной информационно-образовательной среде РГСУ с применением технологий электронного обучения по данной дисциплине (модулю), утверждаемых ежегодно факультетом.

РАЗДЕЛ 4. ФОНД ОЦЕНОЧНЫХ СРЕДСТВ ДЛЯ ПРОВЕДЕНИЯ ПРОМЕЖУТОЧНОЙ АТТЕСТАЦИИ ОБУЧАЮЩИХСЯ ПО ДИСЦИПЛИНЕ (МОДУЛЮ)

4.1. Форма промежуточной аттестации обучающегося по дисциплине (модулю)

Контрольным мероприятием промежуточной аттестации обучающихся по учебной дисциплине (модулю) является **зачет**, который проводится в **устной** форме.

4.2. Перечень компетенций с указанием этапов их формирования в процессе освоения образовательной программы

Код компетенции	Содержание компетенции (части компетенции)	Результаты обучения	Этапы формирования компетенций в процессе освоения образовательной программы
УК-8	Способен создавать и поддерживать в повседневной жизни и профессиональной деятельности безопасные условия жизнедеятельности для сохранения природной среды, обеспечения устойчивого развития общества, в том числе при угрозе возникновения чрезвычайных ситуаций и военных конфликтов	Знать: основные теоретические положения БЖД; нормативные, правовые и организационные основы БЖД; средства и методы повышения безопасности, экологичности и устойчивости жизнеобеспечения; последствия воздействия на человека травмирующих, вредны, опасных поражающих факторов; правила поведения человека в экстремальных и чрезвычайных ситуациях	Этап формирования знаний
		Уметь: демонстрировать эффективно применять средства защиты от негативного воздействия; разрабатывать мероприятия по повышению безопасности, экологичности производственной деятельности; выявлять травмирующие, вредные и опасные поражающие факторы; планировать мероприятия по защите персонала и населения при ЧС и при необходимости принятия участия и проведения спасательных работ.	Этап формирования умений
		Владеть: анализировать и оценивать социально-значимые явления, события, процессы; методами и способами защиты персонала и населения от возможных аварий, катастроф, стихийных бедствий; способами организации комфортных условий жизнедеятельности	Этап формирования навыков и получения опыта

4.3 Описание показателей и критериев оценивания компетенций на различных этапах их формирования, описание шкал оценивания

Код компетенции	Этапы формирования компетенций	Показатель оценивания компетенции	Критерии и шкалы оценивания
УК-8	Этап формирования знаний.	<p>Теоретический блок вопросов.</p> <p>Уровень освоения программного материала, логика и грамотность изложения, умение самостоятельно обобщать и излагать материал</p>	<p>1) обучающийся глубоко и прочно освоил программный материал, исчерпывающе, последовательно, грамотно и логически стройно его излагает, тесно увязывает с задачами и будущей деятельностью, не затрудняется с ответом при видоизменении задания, умеет самостоятельно обобщать и излагать материал, не допуская ошибок: (9-10) баллов;</p> <p>2) обучающийся твердо знает программный материал, грамотно и по существу излагает его, не допуская существенных неточностей в ответе на вопрос, может правильно применять теоретические положения: [8-9) баллов;</p> <p>3) обучающийся освоил основной материал, но не знает отдельных деталей, допускает неточности, недостаточно правильные формулировки, нарушает последовательность в изложении программного материала: (6-8) баллов;</p> <p>4) обучающийся не знает значительной части программного материала, допускает существенные ошибки: [0-6) баллов.</p>

УК-8	Этап формирования умений	<p>Аналитическое задание (<i>задачи, ситуационные задания, кейсы, проблемные ситуации и т.д.</i>)</p> <p>Практическое применение теоретических положений применительно к профессиональным задачам, обоснование принятых решений</p>	<p>1) свободно справляется с задачами и практическими заданиями, правильно обосновывает принятые решения, задание выполнено верно, даны ясные аналитические выводы к решению задания, подкрепленные теорией: (9-10) баллов;</p> <p>2) владеет необходимыми умениями и навыками при выполнении практических заданий, задание выполнено верно, отмечается хорошее развитие аргумента, однако отмечены погрешности в ответе, скорректированные при собеседовании: [8-9) баллов;</p> <p>3) испытывает затруднения в выполнении практических заданий, задание выполнено с ошибками, отсутствуют логические выводы и заключения к решению: (6-8) баллов;</p> <p>4) практические задания, задачи выполняет с большими затруднениями или задание не выполнено вообще, или задание выполнено не до конца, нет четких выводов и заключений по решению задания, сделаны неверные выводы по решению задания: [0-6) баллов.</p>
УК-8	Этап формирования навыков и получения опыта.	<p>Аналитическое задание (<i>задачи, ситуационные задания, кейсы, проблемные ситуации и т.д.</i>)</p> <p>Решение практических заданий и задач, владение навыками и умениями при выполнении практических заданий, самостоятельность, умение обобщать и излагать материал.</p>	<p>1) свободно справляется с задачами и практическими заданиями, правильно обосновывает принятые решения, задание выполнено верно, даны ясные аналитические выводы к решению задания, подкрепленные теорией: (9-10) баллов;</p> <p>2) владеет необходимыми умениями и навыками при выполнении практических заданий, задание выполнено верно, отмечается хорошее развитие аргумента, однако отмечены погрешности в ответе, скорректированные при собеседовании: [8-9) баллов;</p> <p>3) испытывает затруднения в выполнении практических заданий, задание выполнено с ошибками, отсутствуют логические выводы и заключения к решению: (6-8) баллов;</p> <p>4) практические задания, задачи выполняет с большими затруднениями или задание не выполнено вообще, или задание выполнено не до конца, нет четких выводов и заключений по решению задания, сделаны неверные выводы по решению задания: [0-6) баллов.</p>

4.4 Типовые контрольные задания или иные материалы, необходимые для оценки знаний, умений, навыков и (или) опыта деятельности, характеризующих этапы формирования компетенций в процессе освоения образовательной программы

Примерные вопросы для проведения промежуточной аттестации обучающихся по дисциплине (модулю)

Теоретический блок вопросов:

1. Место безопасности в системе потребностей человека
2. Стратегия национальной безопасности Российской Федерации 2019года как система научных взглядов на решение проблем безопасности личности, общества и государства
3. Личность как объект и субъект безопасности
4. Сущность и содержание общества как субъекта и объекта безопасности
5. Характеристика общества, его основных компонентов, закладывающих основы для его устойчивого развития
6. Социальная структура общества, влияющая на процесс безопасности жизнедеятельности личности, общества и государства

7. Гражданское общество, как условие безопасной жизнедеятельности личности и государства
8. Влияние факторов и переменных внешней и внутренней среды организации на решение проблем безопасности
9. Структура и содержание процесса управления безопасностью в организации
10. Главные цели Организация Объединенных Наций и их
11. влияние на безопасность
12. Декларация тысячелетия, выдвинутая ООН и безопасность личности, общества и государства
13. Состав Организации Объединенных Наций и её влияние на безопасность личности,
14. Основное содержание процесса по охране труда в современных условиях
15. Основное содержание Федерального закона «Об охране труда» и безопасность личности, общества и государства
16. Основные направления государственной политики в области охраны труда в современных условиях
17. Основное содержание прав работников в области охраны труда
18. Современные подходы к понятию "Экономическая безопасность»
19. Классификационная схема экономической безопасности как объекта исследования
20. Цель Государственной стратегии экономической безопасности Российской Федерации в
21. Характерные черты социальной безопасности в обществе
22. Система социальной безопасности государства
23. Структурно-логическая модель процесса социального обеспечения в Российской Федерации как механизма обеспечения социальной безопасности
24. Государственная система социального обеспечения в Российской Федерации
25. Сущность, структура, содержание социальной политики
26. Направления, необходимые для обеспечения социальной безопасности
27. Меры совершенствования социального контроля
28. Социальная профилактика, как важнейший механизм социальной безопасности
29. Экологическая составляющая в системе жизнедеятельности личности, общества и государства
30. Модель устойчивого развития как составной части безопасности жизнедеятельности
31. Мировые источники опасности для России в экологической сфере
32. Особенности влияния экологических факторов на состояние здоровья населения
33. Сущность и содержание информации и ее влияние на безопасность
34. Содержание понятия "Информационная сфера"
35. Сущность и содержание технологических секретов
36. Структура и содержание деловой информации
37. Техносферная безопасность как составная часть безопасности России
38. Негативные факторы техносферы
39. Характеристика опасных и вредных производственных факторов влияющих на безопасность
40. Структурные элементы техносферной безопасности
41. Структурно-функциональный подход к анализу техносферных процессов
42. Место технологических процессов в системе угроз природного и искусственного (антропогенного) характера
43. Характеристика угроз техногенного характера
44. Единая государственная система предупреждения и ликвидации чрезвычайных ситуаций
45. Определение транспортной безопасности в Российской Федерации

Аналитическое задания к зачету

1. Проанализируйте мероприятия Правительства Российской Федерации по решению проблем безопасности и оцените их достоинства и недостатки. Что необходимо сделать для их решения?
2. Охарактеризуйте основные проблемы безопасности жизнедеятельности. Что необходимо сделать в современных условиях для их решения?
3. Раскройте характерные черты научного исследования. Дайте рекомендации по решению проблем научного исследования в области безопасности жизнедеятельности
4. Проанализируйте качество информационной безопасности, их содержание и разработайте пути их решения.
5. Раскройте общую характеристику методов исследования вопросов безопасности жизнедеятельности. Разработайте предложения по их оптимизации
6. Охарактеризуйте методы сбора и обработки информации в вопросах безопасности жизнедеятельности. Что необходимо сделать для их оптимизации?
7. Охарактеризуйте особенности научного исследования социо-технического взаимодействия в безопасности жизнедеятельности. Что необходимо сделать для их улучшения?
8. Проанализируйте состояние окружающей социоприродной среды по месту Вашего проживания и разработайте предложения по ее улучшению
9. Охарактеризуйте качество жизни и качество окружающей социоприродной среды. Проанализируйте их взаимосвязь и назовите условия для их оптимизации.
10. Охрана окружающей среды как основная функция государства. Осуществите анализ деятельности Российской Федерации в данной сфере в 21 веке.
11. Осуществите анализ выполнения в Российской Федерации положений Концепции перехода Российской Федерации к устойчивому развитию. Что необходимо сделать для ее реализации?
12. Осуществите анализ Концепции долгосрочного социально-экономического развития Российской Федерации на период до 2020 года. Разработайте предложения по ее оптимизации.
13. Охарактеризуйте Стратегию национальной безопасности Российской Федерации 2015 года и дайте рекомендации по ее решению.
14. Проанализируйте "Основы государственной политики в области экологического развития Российской Федерации на период до 2030 года». Назовите условия их оптимального решения.
15. Проанализируйте содержание Экологической Доктрины Российской Федерации и разработайте предложения по ее реализации
16. Осуществите анализ московского региона в вопросах безопасности и дайте рекомендации по ее улучшению.
17. Проанализируйте взаимоотношения человеческого организма и социотехнической среды его обитания. Что необходимо сделать для их оптимального сосуществования?
18. Проанализируйте влияние социоприродных факторов на организм человека и разработайте предложения по ее реализации
19. Охарактеризуйте принципы рационального использования природных ресурсов и охраны природы и проанализируйте их реализацию в Российской Федерации в современных условиях
20. Проанализируйте состояние безопасности экономики в Российской Федерации в настоящее время и разработайте предложения по ее улучшению
21. Проанализируйте социальные причины глобального социально-экономического кризиса в мире и Российской Федерации. Что необходимо сделать человечеству для снижения опасностей от его усиления?
22. Охарактеризуйте международную миграцию, её причины и последствия. Назовите условия ее оптимального существования и функционирования.
23. Проанализируйте социально-экономические проблемы армии и ВПК в мирное и военное время и определите, что необходимо сделать для их разрешения.

24. Осуществите анализ экономических основ безопасности в современной России и дайте рекомендации по их решению.
25. Раскройте особенности антропогенного воздействия на окружающую среду в современных условиях. Назовите условия их снижения до минимального уровня.
26. Проанализируйте социальные причины терроризма. Назовите условия, при которых происходит обострение проблемы терроризма.

4.5 Методические материалы, определяющие процедуры оценивания знаний, умений, навыков и (или) опыта деятельности, характеризующих этапы формирования компетенций

Промежуточная аттестация по дисциплине (модулю) проводится в соответствии с Положением о промежуточной аттестации обучающихся по основным профессиональным образовательным программам высшего образования – программ бакалавриата в Российском государственном социальном университете и Положение о балльно-рейтинговой системе оценки успеваемости обучающихся по основным профессиональным образовательным программам высшего образования - программам бакалавриата, программам специалитета, программам магистратуры в Российском государственном социальном университете.

На промежуточную аттестацию отводится 20 рейтинговых баллов.

Ответы обучающегося на контрольном мероприятии промежуточной аттестации оцениваются педагогическим работником по 20 - балльной шкале, а итоговая оценка по дисциплине (модулю) выставляется по системе зачтено/не зачтено для зачета.

Критерии выставления оценки определяются Положением о балльно-рейтинговой системе оценки успеваемости обучающихся по основным профессиональным образовательным программам высшего образования - программам бакалавриата, программам специалитета, программам магистратуры в Российском государственном социальном университете.

РАЗДЕЛ 5. УСЛОВИЯ РЕАЛИЗАЦИИ ДИСЦИПЛИНЫ (МОДУЛЯ)

5.1. Перечень основной и дополнительной учебной литературы для освоения дисциплины (модуля)

5.1. Основная литература

1. Безопасность жизнедеятельности для педагогических и гуманитарных направлений : учебник и практикум для вузов / В. П. Соломин [и др.] ; под общей редакцией В. П. Соломина. — Москва : Издательство Юрайт, 2020. — 399 с. — (Высшее образование). — ISBN 978-5-534-01400-6. — Текст : электронный // ЭБС Юрайт [сайт]. — URL: <http://www.biblio-online.ru/bcode/450015> (дата обращения: 07.09.2020).

2. Резчиков, Е. А. Безопасность жизнедеятельности : учебник для вузов / Е. А. Резчиков, А. В. Рязанцева. — 2-е изд., перераб. и доп. — Москва : Издательство Юрайт, 2020. — 639 с. — (Высшее образование). — ISBN 978-5-534-12794-2. — Текст : электронный // ЭБС Юрайт [сайт]. — URL: <http://www.biblio-online.ru/bcode/448325> (дата обращения: 07.09.2020).

3. Белов, С. В. Техногенные системы и экологический риск: учебник для вузов / С. В. Белов. — Москва: Издательство Юрайт, 2020. — 434 с. — (Высшее образование). — ISBN 978-5-9916-8330-2. — Текст: электронный // ЭБС Юрайт [сайт]. — URL: <http://www.biblio-online.ru/bcode/451141> (дата обращения: 29.03.2020).

5.2. Дополнительная литература

1. Беляков, Г. И. Безопасность жизнедеятельности. Охрана труда в 3 т. Т. 3 : учебник для вузов / Г. И. Беляков. — 4-е изд., перераб. и доп. — Москва : Издательство Юрайт, 2020. — 484 с. — (Высшее образование). — ISBN 978-5-534-12635-8. — Текст : электронный // ЭБС Юрайт [сайт]. — URL: <http://www.biblio-online.ru/bcode/447908> (дата обращения: 07.09.2020).

2. Безопасность жизнедеятельности : учебник / А.А. Солдатов, Н.П. Кириллов, М.Ю. Мартынова и др. ; Российский государственный социальный университет. — Москва : Российский государственный социальный университет, 2019. — 556 с. : схем., табл., ил. — Режим доступа: по подписке. — URL: <http://biblioclub.ru/index.php?page=book&id=574155> (дата обращения: 07.09.2020). — ISBN 978-5-7139-1383-0. — Текст : электронный.

5.2 Перечень ресурсов информационно-коммуникационной сети «Интернет», необходимых для освоения дисциплины (модуля)

Название электронного ресурса	Описание электронного ресурса	Используемый для работы адрес
Университетская информационная система РОССИЯ (УИС РОССИЯ)	Университетская информационная система РОССИЯ (УИС РОССИЯ) – электронная библиотека и база для исследований и учебных курсов в области экономики, управления, социологии, лингвистики, философии, филологии, международных отношений и других гуманитарных наук. УИС РОССИЯ поддерживается на базе Научно-исследовательского вычислительного центра МГУ имени М.В. Ломоносова	https://uisrussia.msu.ru/ 100% доступ
Электронная библиотека учебников	На сайте представлены учебники, лекции, доклады, монографии по естественным и гуманитарным наукам.	http://studentam.net 100% доступ
Cyberleninka	Содержит каталог научной периодики по большому количеству научных дисциплин, который содержит полную информацию о научных журналах в электронном виде, включающую их описания и все вышедшие выпуски с содержанием, темами научных статей и их полными текстами.	http://cyberleninka.ru/journal 100% доступ
Единое окно доступа к образовательным ресурсам	Информационная система предоставляет свободный доступ к каталогу образовательных интернет-ресурсов и полнотекстовой электронной учебно-методической библиотеке для общего и профессионального образования	http://window.edu.ru/library 100% доступ
Электронные библиотеки. Электронные библиотеки, словари, энциклопедии	Интернет-ресурсы образовательного и научно-образовательного назначения, оформленные в виде электронных библиотек, словарей и энциклопедий, предоставляют открытый доступ к полнотекстовым информационным ресурсам, представленным в	http://gigabaza.ru/doc/131454.html 100% доступ

	электронном формате — учебникам и учебным пособиям, хрестоматиям и художественным произведениям, историческим источникам и научно-популярным статьям, справочным изданиям и др.	
Библиотека юридической литературы	Электронная библиотека открытого доступа (монографии, диссертации, книги, статьи, новости и аналитика, конспекты лекций, рефераты, учебники).	http://pravo.eup.ru/ 100% доступ

5.3 Методические указания для обучающихся по освоению дисциплины (модуля)

Освоение обучающимся дисциплины (модуля) «Безопасность жизнедеятельности» предполагает изучение материалов дисциплины (модуля) на аудиторных занятиях и в ходе самостоятельной работы. Аудиторные занятия проходят в форме лекций, семинаров и практических занятий. Самостоятельная работа включает разнообразный комплекс видов и форм работы обучающихся.

Для успешного освоения дисциплины (модуля) и достижения поставленных целей необходимо внимательно ознакомиться с рабочей программой дисциплины (модуля), доступной в электронной информационно-образовательной среде РГСУ.

Следует обратить внимание на списки основной и дополнительной литературы, на предлагаемые преподавателем ресурсы информационно-телекоммуникационной сети Интернет. Эта информация необходима для самостоятельной работы обучающегося.

При подготовке к аудиторным занятиям необходимо помнить особенности каждой формы его проведения.

Подготовка к учебному занятию лекционного типа заключается в следующем.

С целью обеспечения успешного обучения обучающийся должен готовиться к лекции, поскольку она является важнейшей формой организации учебного процесса, поскольку:

- знакомит с новым учебным материалом;
- разъясняет учебные элементы, трудные для понимания;
- систематизирует учебный материал;
- ориентирует в учебном процессе.

С этой целью:

- внимательно прочитайте материал предыдущей лекции;
- ознакомьтесь с учебным материалом по учебнику и учебным пособиям с темой прочитанной лекции;
- внесите дополнения к полученным ранее знаниям по теме лекции на полях лекционной тетради;
- запишите возможные вопросы, которые вы зададите лектору на лекции по материалу изученной лекции;
- постарайтесь уяснить место изучаемой темы в своей подготовке;
- узнайте тему предстоящей лекции (по тематическому плану, по информации лектора) и запишите информацию, которой вы владеете по данному вопросу.

Подготовка к занятию семинарского типа

При подготовке и работе во время проведения занятий семинарского типа следует обратить внимание на следующие моменты: на процесс предварительной подготовки, на работу во время занятия, обработку полученных результатов, исправление полученных замечаний.

Предварительная подготовка к учебному занятию семинарского типа заключается в изучении теоретического материала в отведенное для самостоятельной работы время.

Работа во время проведения учебного занятия семинарского типа включает:

- консультирование студентов преподавателями и вспомогательным персоналом с целью предоставления исчерпывающей информации, необходимой для самостоятельного выполнения предложенных преподавателем задач, ознакомление с правилами техники безопасности при работе в лаборатории;
- самостоятельное выполнение заданий согласно обозначенной учебной программой тематики.

Самостоятельная работа.

Для более углубленного изучения темы задания для самостоятельной работы рекомендуется выполнять параллельно с изучением данной темы. При выполнении заданий по возможности используйте наглядное представление материала. Более подробная информация о самостоятельной работе представлена в разделах «Учебно-методическое обеспечение самостоятельной работы по дисциплине (модулю)», «Методические указания к самостоятельной работе по дисциплине (модулю)».

5.4 Информационно-технологическое обеспечение образовательного процесса по дисциплины (модуля)

5.4.1. Средства информационных технологий

1. Персональные компьютеры;
2. Средства доступа в Интернет;
3. Проектор.

5.4.2. Программное обеспечение

1. Операционная система Windows 7
2. Microsoft Office Professional Plus 2007 Russian Academic OPEN No Level
3. Справочно-правовая система Консультант+
4. Acrobat Reader DC
5. 7-Zip
6. SKY DNS
7. TrueConf(client).

5.4.3. Информационные справочные системы и системы и профессиональные базы данных

№№	Название электронного ресурса	Описание электронного ресурса	Используемый для работы адрес
1.	ЭБС «Университетская библиотека онлайн»	Электронно-библиотечная система, электронные книги и аудиокниг, учебники для ВУЗов, средних специальных учебных заведений и школы, а также научные монографии, научная периодика, в т.ч. журналы ВАК.	http://biblioclub.ru/ 100% доступ

2.	Научная электронная библиотека eLIBRARY.ru	Поиск по рефератам и полным текстам статей, опубликованных в российских и зарубежных научно-технических журналах.	http://elibrary.ru/ Доступ с любого компьютера в сети Университета на 276 журналов по подписке Университета. Доступ к 5493 журналам с полным текстом в открытом доступе, из них российских журналов 5022.
3.	ЭБС издательства	Электронно-библиотечная	http://www.biblio-online.ru/
4.	«Юрайт»	система, коллекция электронных версий книг.	100% доступ
5.	ЭБС издательства "ЛАНЬ"	Электронно-библиотечная система, коллекция электронных версий книг.	http://e.lanbook.com/ 100% доступ
6.	ЭБС "Book.ru"	Электронно-библиотечная система, коллекция электронных версий книг.	http://www.book.ru 100% доступ
7.	База данных EastView	Полнотекстовая база данных периодики.	http://ebiblioteka.ru/ С любого компьютера в сети Университета
8.	База данных международного индекса научного цитирования – Scopus:	Библиографическая и реферативная информация и инструменты для отслеживания цитируемости статей, опубликованных в научных изданиях.	http://www.scopus.com/ Доступ с любого компьютера в сети Университета.
9.	Международный индекс научного цитирования Web of Science (Web of Knowledge)	Библиографическая и реферативная информация и инструменты для отслеживания цитируемости статей, опубликованных в научных изданиях. Университета.	http://webofknowledge.com; Доступ с любого компьютера в сети Университета.
10.	Президентская библиотека им. Б.Н.Ельцина	Общегосударственное электронное хранилище цифровых копий важнейших документов по истории, теории и практике российской государственности, русскому языку, а также мультимедийных образовательных, научно-образовательных, культурно-просветительских и информационно-аналитических ресурсов.	https://www.prlib.ru/ Доступ в электронном читальном зале Научной библиотеки Университета.
11.	Национальная электронная библиотека	Крупнейшее собрание книг, диссертаций, музыкальных нот, карт и прочих материалов.	https://rusneb.ru/ доступ к полной коллекции с компьютеров в электронном читальном зале Научной библиотеки Университета
12.	Видеотека учебных фильмов «Решение»	Коллекция учебных видеофильмов	http://eduvideo.online 100% доступ

5.5 Материально-техническое обеспечение образовательного процесса по дисциплине (модулю)

Для изучения дисциплины (модуля) «**Безопасность жизнедеятельности**» в рамках реализации основной профессиональной образовательной программы высшего образования – программы бакалавриата по направлению подготовки 39.03.03 «Организация работы с

молодежью» используются:

Учебная аудитория для занятий лекционного типа оснащена специализированной мебелью (стол для преподавателя, парты, стулья, доска для написания мелом); техническими средствами обучения (видеопроекционное оборудование, средства звуковоспроизведения, экран и имеющие выход в сеть Интернет),

Учебная аудитория для занятий семинарского типа: оснащена специализированной мебелью (стол для преподавателя, парты, стулья, доска для написания мелом); техническими средствами обучения (видеопроекционное оборудование, средства звуковоспроизведения, экран и имеющие выход в сеть Интернет),

Помещения для самостоятельной работы обучающихся: оснащены специализированной мебелью (парты, стулья) техническими средствами обучения (персональные компьютеры с доступом в сеть Интернет и обеспечением доступа в электронно-информационную среду университета, программным обеспечением).

5.6 Образовательные технологии

При реализации учебной дисциплины **«Безопасность жизнедеятельности»** применяются различные образовательные технологии, в том числе технологии электронного обучения.

Освоение учебной дисциплины **«Безопасность жизнедеятельности»** предусматривает использование в учебном процессе активных и интерактивных форм проведения учебных занятий в форме разбора конкретных чрезвычайных ситуаций, ролевых игр, ситуационных задач, лекции-дискуссии в сочетании с внеаудиторной работой с целью формирования и развития **профессиональных** навыков обучающихся.

При освоении учебной дисциплины **«Безопасность жизнедеятельности»** предусмотрено применением электронного обучения.

Учебные часы дисциплины **«Безопасность жизнедеятельности»** предусматривают классическую контактную работу преподавателя с обучающимся в аудитории и контактную работу посредством электронной информационно-образовательной среды в синхронном и асинхронном режиме (вне аудитории) посредством применения возможностей компьютерных технологий (электронная почта, электронный учебник, тестирование, вебинар, видеофильм, презентация, форум и др.).

В рамках учебной дисциплины **«Безопасность жизнедеятельности»** предусмотрены встречи с руководителями и работниками организаций, деятельность которых связана с направленностью, реализуемой основной профессиональной образовательной программы высшего образования – программы бакалавриата.

ЛИСТ РЕГИСТРАЦИИ ИЗМЕНЕНИЙ

№ п/п	Содержание изменения	Реквизиты документа об утверждении изменения	Дата введения изменения
1.	<p>Утверждена и введена в действие решением Ученого Совета факультета социальной работы на основании Федерального государственного образовательного стандарта высшего образования по направлению подготовки 39.03.03 «<i>Организация работы с молодежью</i>», утвержденного приказом Министерства образования и науки Российской Федерации от 05.02.2018 г. № 77</p>	<p>Протокол заседания Ученого совета факультета социальной работы №10 от 27 мая 2020 года</p>	01.09.2020
2.	<p>Утверждена и введена в действие решением Ученого Совета факультета социальной работы на основании Федерального государственного образовательного стандарта высшего образования по направлению подготовки 39.03.03 «<i>Организация работы с молодежью</i>», утвержденного приказом Министерства образования и науки Российской Федерации от 05.02.2018 г. № 77. Актуализирована с учетом развития науки, культуры, экономики, техники, технологий и социальной сферы.</p>	<p>Протокол заседания Ученого совета факультета социальной работы №13 от 28 мая 2021 года</p>	01.09.2021



Министерство науки и высшего образования Российской Федерации
Федеральное государственное бюджетное образовательное учреждение
высшего образования
«Российский государственный социальный университет»

УТВЕРЖДАЮ

Декан факультета

А.С. Махов

26 мая 2021 г.

РАБОЧАЯ ПРОГРАММА ДИСЦИПЛИНЫ
ФИЗИЧЕСКАЯ КУЛЬТУРА И СПОРТ

Направление подготовки
39.03.03 «Организация работы с молодежью»

Направленность
"Технологии реализации молодежной политики"

ОБРАЗОВАТЕЛЬНАЯ ПРОГРАММА ВЫСШЕГО ОБРАЗОВАНИЯ –
ПРОГРАММА БАКАЛАВРИАТА

Форма обучения
Очная

Москва 2020

Рабочая программа дисциплины (модуля) «Физическая культура и спорт» разработана на основании федерального государственного образовательного стандарта высшего образования – *бакалавриата* по направлению подготовки 39.03.03 «*Организация работы с молодежью*», утвержденного приказом Министерства образования и науки Российской Федерации от 05.02.2018 № 77, учебного плана по основной профессиональной образовательной программе высшего образования - программы *бакалавриата* по направлению подготовки 39.03.03 «*Организация работы с молодежью*», а также с учетом рекомендованной примерной основной образовательной программой и с учетом следующих профессиональных стандартов, сопряженных с профессиональной деятельностью выпускника:

03 Социальное обслуживание;

03.015 Специалист по работе с молодежью.

Рабочая программа дисциплины (модуля) «Физическая культура и спорт (модуля)» разработана рабочей группой в составе: доктор педагогических наук, профессор факультета физической культуры и спорта РГСУ Карпов В.Ю., кандидат педагогических наук, доцент факультета физической культуры и спорта РГСУ Бакулина Е.Д.

Руководитель основной
профессиональной
образовательной программы
к.п.н., доцент



М. А. Петрова

(подпись)

Рабочая программа дисциплины (модуля) обсуждена и утверждена на Ученом совете факультета физической культуры. Протокол № 09 от «15» мая 2020 года
(наименование факультета)

Декан факультета физической
культуры, доктор
педагогических наук, доцент



А.С. Махов

(подпись)

Рабочая программа дисциплины (модуля) рекомендована к утверждению представителями организаций-работодателей (*при совместной разработке или разработке по заказу*):

Автономная некоммерческая организация

«Профессиональный клуб женской
гимнастики «Олимпия»,

Президент, тренер-преподаватель по спорту _____ Л.Н. Ступаченко

(подпись)

Рабочая программа учебной дисциплины рецензирована и рекомендована к утверждению:

Кандидат педагогических наук, доцент

кафедры безопасности жизнедеятельности
и адаптивной физической культуры

Шуйского филиала ИвГУ

Кандидат педагогических наук, доцент,

доцент кафедры теории и методики
физической культуры и спорта РГСУ



Е. А. Осокина

(подпись)



Е. Н. Латушкина

(подпись)

Согласовано

Научная библиотека, директор



И.Г. Маляр

(подпись)

СОДЕРЖАНИЕ

РАЗДЕЛ 1. ПАСПОРТ РАБОЧЕЙ ПРОГРАММЫ ДИСЦИПЛИНЫ (МОДУЛЯ).....	4
1.1 Цель и задачи дисциплины (модуля).....	4
1.2. Место дисциплины (модуля) в структуре основной профессиональной образовательной программы высшего образования-программы <i>бакалавриата</i>	4
1.3 Планируемые результаты обучения по дисциплине (модулю) в рамках планируемых результатов освоения основной профессиональной образовательной программы высшего образования – программы бакалавриата, соотнесенные с установленными индикаторами достижения компетенций	4
РАЗДЕЛ 2. СТРУКТУРА И СОДЕРЖАНИЕ ДИСЦИПЛИНЫ (МОДУЛЯ).....	6
2.1 Объем дисциплины (модуля), включая контактную работы обучающегося с педагогическими работниками и самостоятельную работу обучающегося.....	6
2.2. Учебно-тематический план дисциплины (модуля)	6
РАЗДЕЛ 3. УЧЕБНО-МЕТОДИЧЕСКОЕ ОБЕСПЕЧЕНИЕ САМОСТОЯТЕЛЬНОЙ РАБОТЫ ОБУЧАЮЩИХСЯ ПО ДИСЦИПЛИНЕ (МОДУЛЮ).....	8
3.1. Виды самостоятельной работы обучающихся по дисциплине (модулю).....	8
3.2 Методические указания к самостоятельной работе по дисциплине (модулю)	8
РАЗДЕЛ 4. ФОНД ОЦЕНОЧНЫХ СРЕДСТВ ДЛЯ ПРОВЕДЕНИЯ ПРОМЕЖУТОЧНОЙ АТТЕСТАЦИИ ОБУЧАЮЩИХСЯ ПО ДИСЦИПЛИНЕ (МОДУЛЮ).....	12
4.1. Форма промежуточной аттестации обучающегося по дисциплине (модулю)	12
4.2. Перечень компетенций с указанием этапов их формирования в процессе освоения образовательной программы	12
4.3 Описание показателей и критериев оценивания компетенций на различных этапах их формирования, описание шкал оценивания.....	13
4.4 Типовые контрольные задания или иные материалы, необходимые для оценки знаний, умений, навыков и (или) опыта деятельности, характеризующих этапы формирования компетенций в процессе освоения образовательной программы.....	15
4.5 Методические материалы, определяющие процедуры оценивания знаний, умений, навыков и (или) опыта деятельности, характеризующих этапы формирования компетенций	16
РАЗДЕЛ 5. УСЛОВИЯ РЕАЛИЗАЦИИ ДИСЦИПЛИНЫ (МОДУЛЯ).....	16
5.1. Перечень основной и дополнительной учебной литературы для освоения дисциплины (модуля)..	16
5.2 Перечень ресурсов информационно-коммуникационной сети «Интернет», необходимых для освоения дисциплины (модуля).....	17
5.3 Методические указания для обучающихся по освоению дисциплины (модуля)	18
5.4 Информационно-технологическое обеспечение образовательного процесса по дисциплине (модулю)	19
5.5 Материально-техническое обеспечение образовательного процесса по дисциплине (модулю)	21
5.6 Образовательные технологии	21
ЛИСТ РЕГИСТРАЦИИ ИЗМЕНЕНИЙ.....	23

РАЗДЕЛ 1. ПАСПОРТ РАБОЧЕЙ ПРОГРАММЫ ДИСЦИПЛИНЫ (МОДУЛЯ)

1.1 Цель и задачи дисциплины (модуля)

Цель дисциплины (модуля) заключается в получении обучающимися теоретических знаний о средствах, методах и организационных формах физической культуры, позволяющие выпускнику методически обоснованно и целенаправленно использовать их при организации деятельности по удовлетворению особых образовательных потребностей различных групп населения, направленных на повышение уровня их социальной адаптации и реабилитации, обеспечения здорового образа жизни.

Задачи дисциплины (модуля):

1. Формирование личной физической культуры студента;
2. Развитие знаний о роли физической культуры в общекультурном, профессиональном и социальном развитии человека;
3. Формирование готовности применять спортивные и оздоровительные технологии для достижения высокого уровня физического здоровья и поддержания его в процессе обучения, и дальнейшей профессиональной деятельности

1.2. Место дисциплины (модуля) в структуре основной профессиональной образовательной программы высшего образования- программы бакалавриата

Дисциплина (модуль) «Физическая культура и спорт (модуля)» реализуется в *базовой* части основной профессиональной образовательной программы по направлению подготовки **39.03.03 «Организация работы с молодежью»**, очной формы обучения.

Изучение дисциплины (модуля) «Физическая культура и спорт (модуля)» базируется на знаниях и умениях, полученных обучающимися ранее в ходе освоения программного материала ряда дисциплин (модулей): «Безопасность жизнедеятельности (модуля)», «История России» (модуля).

Изучение дисциплины (модуля) «Физическая культура и спорт (модуля)» является базовым для последующего освоения программного материала дисциплин (модулей): «Элективные дисциплины по физической культуре и спорту» (модуля), «Технологии самоорганизации и эффективного взаимодействия» (модуля).

1.3 Планируемые результаты обучения по дисциплине (модулю) в рамках планируемых результатов освоения основной профессиональной образовательной программы высшего образования – программы бакалавриата, соотнесенные с установленными индикаторами достижения компетенций.

Процесс освоения учебной дисциплины направлен на формирование у обучающихся следующих универсальных компетенций: УК-7, в соответствии с основной профессиональной образовательной программой «Организация работы с молодежью» по направлению подготовки **39.03.03 «Организация работы с молодежью»**.

В результате освоения дисциплины (модуля) обучающийся должен демонстрировать следующие результаты:

Категория компетенций	Код компетенции	Формулировка компетенции	Код и наименование индикатора достижения компетенции	Результаты обучения
Самоорганизация и саморазвитие (в том числе здоровьесбережение)	УК-7	Способен поддерживать должный уровень физической подготовленности для обеспечения полноценной социальной и	УК-7.1. Выбирает здоровьесберегающие технологии для поддержания здорового образа жизни с учетом физиологических особенностей организма и условий	Знать: здоровьесберегающие технологии для поддержания здорового образа жизни с учетом физиологических особенностей

		профессиональной деятельности	реализации профессиональной деятельности	организма и условий реализации профессиональной деятельности
			УК-7.2. Планирует свое рабочее и свободное время для оптимального сочетания физической и умственной нагрузки и обеспечения работоспособности	Уметь: планировать свое рабочее и свободное время для оптимального сочетания физической и умственной нагрузки и обеспечения работоспособности
			УК-7.3. Соблюдает и пропагандирует нормы здорового образа жизни в различных жизненных ситуациях и в профессиональной деятельности.	Владеть навыками: пропаганды норм здорового образа жизни в различных жизненных ситуациях и в профессиональной деятельности.

РАЗДЕЛ 2. СТРУКТУРА И СОДЕРЖАНИЕ ДИСЦИПЛИНЫ (МОДУЛЯ)

2.1 Объем дисциплины (модуля), включая контактную работу обучающегося с педагогическими работниками и самостоятельную работу обучающегося

Общая трудоемкость дисциплины (модуля), изучаемой в 1 семестре, составляет 2 зачетные единицы. По дисциплине (модулю) предусмотрен *зачет*.

Очная форма обучения

Вид учебной работы	Всего часов	Семестры			
		1			
Контактная работа обучающихся с педагогическими работниками (по видам учебных занятий) (всего):	72	72			
Учебные занятия лекционного типа	24	24			
Практические занятия	48	48			
Лабораторные занятия					
Контактная работа в ЭИОС					
Самостоятельная работа обучающихся, всего					
Контроль промежуточной аттестации (час)					
ОБЪЕМ ДИСЦИПЛИНЫ (МОДУЛЯ) В ЧАСАХ	72	72			

2.2. Учебно-тематический план дисциплины (модуля)

Очной формы обучения

	Виды учебной работы, академических часов
--	---

Раздел, тема	Всего	Самостоятельная работа	Контактная работа обучающихся с педагогическими работниками				
			Всего	Лекционные занятия	Семинарские/практические занятия	Лабораторные занятия	Контактная работа в ЭИОС
Модуль 1 (Семестр 1)							
Раздел 1. Основы физической культуры и здорового образа жизни							
Тема 1.1 Физическая культура в общекультурной и профессиональной подготовке студентов культура в общекультурной и профессиональной	10	0	10	4	6	0	

Раздел, тема	Виды учебной работы, академических часов						
	Всего	Самостоятельная работа	Контактная работа обучающихся с педагогическими работниками				
			Всего	Лекционные занятия	Семинарские/практические занятия	Лабораторные занятия	Контактная работа в ЭИОС
подготовке студентов							
Тема 1.2 Социально-биологические основы физической культуры	10	0	10	4	6		0
Тема 1.3 Основы здорового образа жизни	8	0	8	2	6		0
Тема 1.4 Физическая тренировка в обеспечении здоровья	8	0	8	2	6		0
Общий объем по модулю, часов	36	0	36	12	24		0
Раздел 2. Основы самостоятельных занятий физическими упражнениями							
Тема 2.1 Средства и методы физической культуры в регулировании работоспособности	10	0	10	4	6		0
Тема 2.2 Общая физическая и специальная подготовка	10	0	10	4	6		0
Тема 2.3 Современные оздоровительные технологии. Особенности организации студенческого спорта	8	0	8	2	6		0
Тема 2.4 Основы методики самостоятельных занятий физическими упражнениями	8	0	8	2	6		0
Общий объем по модулю, часов	36	0	36	12	24		0
Контроль промежуточной аттестации (час)	0						
Общий объем, часов	72	0	72	24	48		0
Форма промежуточной аттестации	зачет						

**РАЗДЕЛ 3. УЧЕБНО-МЕТОДИЧЕСКОЕ ОБЕСПЕЧЕНИЕ
САМОСТОЯТЕЛЬНОЙ РАБОТЫ ОБУЧАЮЩИХСЯ ПО ДИСЦИПЛИНЕ
(МОДУЛЮ)**

3.1. Виды самостоятельной работы обучающихся по дисциплине (модулю)

Очной формы обучения

Раздел, тема	Всего	Виды самостоятельной работы обучающихся					
		Академическая активность, час	Форма академической активности	Выполнение практ. заданий, час	Форма практического задания	Рубежный текущий контроль, час	Форма рубежного текущего контроля
Модуль 1. Физическая культура и спорт, семестр 1							
Раздел 1. Основы физической культуры и здорового образа жизни	0	0	Подготовка к лекционным и практическим занятиям, самостоятельное изучение раздела в ЭИОС	0	Аналитическое задание	0	Оценка аналитического задания
Раздел 2. Основы самостоятельных занятий физическими упражнениями	0	0	Подготовка к лекционным и практическим занятиям, самостоятельное изучение раздела в ЭИОС	0	Аналитическое задание	0	Оценка аналитического задания
Общий объем по модулю/семестру, часов	0	0	-	0	-	0	-
Общий объем по дисциплине (модулю), часов	0	0	-	0	-	0	-

3.2 Методические указания к самостоятельной работе по дисциплине (модулю)

**РАЗДЕЛ 1. НАЗВАНИЕ В СООТВЕТСТВИИ С П. 3 РПУД.
ОСНОВЫ ФИЗИЧЕСКОЙ КУЛЬТУРЫ И ЗДОРОВОГО ОБРАЗА ЖИЗНИ**

Тема 1. Физическая культура в общекультурной и профессиональной подготовке студентов

Цель: раскрыть сущность, значение и место физической культуры, ее социальные функции и формы

Перечень изучаемых элементов содержания

Физическая культура, физическое воспитание, физическая подготовленность, двигательная подготовленность, профессионально-прикладная подготовка, спорт, средства физической культуры, методы физической культуры, компоненты физической культуры.

Вопросы для самоподготовки:

1. Чем характеризуются понятия: физическая культура, спорт, физическое воспитание, физическое совершенство, физическая рекреация, физическое развитие, физическая подготовка, физическое упражнение;

2. Что отражает понятие «компоненты физической культуры»;

3. Что относится к понятию «массовый спорт» и «спорт высших достижений» и в чем их различие.

Формы контроля самостоятельной работы обучающихся: эссе, реферат, доклад (по выбору)

1. Физическая культура в системе общечеловеческой культуры.
2. Ценностный компонент базовой физической культуры студента.
3. Деятельностный компонент базовой физической культуры студента.
4. Роль общекультурных компетенций в формировании бакалавра по направлению подготовки Физическая культура.

Тема 2. Социально-биологические основы физической культуры

Цель: познакомить с анатомо-морфологические особенности и физиологическими функциями организма

Перечень изучаемых элементов содержания

Организм, физиологические функции, физической развитие, физическая работоспособность, гипоксия, умственная работоспособность, утомление, биологические ритмы, внешняя среда

Вопросы для самоподготовки:

1. Чем характеризуется взаимосвязь физической и умственной работоспособности.
2. Биологические ритмы и их влияние на работоспособность.
3. Внешняя среда и ее влияние на здоровье человека.
4. Гипокинезия и гиподинамия как проблемы современного общества.

Формы контроля самостоятельной работы обучающихся: расчетное практическое задание

1. Дать оценку физической работоспособности по тесту Мартине.
2. Дать оценку умственной работоспособности по тесту «Корректирующая проба»

Тема 3. Основы здорового образа жизни

Цель: познакомить с составляющими здорового образа жизни

Перечень изучаемых элементов содержания

Здоровый образ жизни, критерии здоровья, образ жизни, самооценка, адаптация, регенерация, экология, генетика

Вопросы для самоподготовки:

1. Чем характеризуется здоровый образ жизни.
2. Алкоголизм и его причины.
3. Курение и его причины.
4. Роль здорового образа жизни в сохранении здоровья.
5. Здоровье в иерархии потребностей человека.

Формы контроля самостоятельной работы обучающихся: расчетное практическое задание

1. Дать оценку физическому развитию (метод соматометрии).
2. Дать оценку физическому развитию (метод индексов).

Тема 4. Физическая тренировка в обеспечении здоровья

Цель: познакомить с физиологическими механизмами и закономерностями воздействия физической тренировки на здоровье

Перечень изучаемых элементов содержания

Тренировка, кровообращение, дыхание, нервная система, обмен веществ и энергии, устойчивость, тренированность.

Вопросы для самоподготовки:

1. Чем характеризуется тренированность.
2. Как можно оценить тренированность.
3. Какие изменения происходят в системе кровообращения под влиянием тренированности.

4. Какие изменения происходят в системе дыхания под влиянием тренированности.

5. Как физическая нагрузка влияет на нервную систему.

Формы контроля самостоятельной работы обучающихся: расчетное практическое задание

1. Дать оценку физического развития (метод стандартов и антропометрических профилей).

ПРАКТИЧЕСКОЕ ЗАДАНИЕ К РАЗДЕЛУ 1

Форма практического задания:

Аналитическое задание по теме «**Мой личный опыт занятия спортом**» (*на любительском или профессиональном уровне*) в объеме 7-10 страниц машинописного текста, в котором обязательно отразить следующие разделы:

1. Вид спорта, которым Вы занимались: дать его краткую характеристику.
2. Определить к какой группе видов спорта он относится, и обосновать критерии выбора Вами именно этого вида спорта.
3. Описать какие физические, морально-волевые, психологические и иные качества данный вид спорта в Вас развил.
4. Описать Ваши личные достижения в избранном виде спорта.
5. Описать влияние избранного вида спорта на Вашу профессиональную деятельность.

Студент, освобожденный от занятий по физической культуре на основании медицинских показаний, пишет эссе «**Мой любимый вид спорта**» отражая в нем все пункты кроме пункта 4 (описать Ваши достижения в избранном виде спорта).

РУБЕЖНЫЙ КОНТРОЛЬ К РАЗДЕЛУ 1: форма рубежного контроля – оценка аналитического задания по разделу 1.

РАЗДЕЛ 2. ОСНОВЫ САМОСТОЯТЕЛЬНЫХ ЗАНЯТИЙ ФИЗИЧЕСКИМИ УПРАЖНЕНИЯМИ

Тема 5. Средства и методы физической культуры в регулировании работоспособности

Цель: познакомить со средствами и методами физической культуры для регулирования работоспособности

Перечень изучаемых элементов содержания

Труд студента, психофизическая работоспособность, средства физической культуры, методы физической культуры, средство профилактики, средства коррекции.

Вопросы для самоподготовки:

1. Какие пути профилактики умственного утомления вы знаете.
2. Какие пути профилактики физического утомления вы знаете.
3. Основные причины изменения психофизического состояния студента в период сессии.

Формы контроля самостоятельной работы обучающихся: расчетное практическое задание

1. Дать оценку физической работоспособности (степ-тест).
2. Дать оценку функционального состояния (проба Штанге, проба Генче).

Тема 6. Общая физическая и специальная подготовка

Цель: познакомить со средствами и методами общей физической и специальной физической тренировки

Перечень изучаемых элементов содержания

Средства физического воспитания, методы физического воспитания, физические качества, психические качества, интенсивность нагрузок, общая физическая подготовка, специальная физическая подготовка

Вопросы для самоподготовки:

1. Какие пути профилактики умственного утомления вы знаете.
2. Какие пути профилактики физического утомления вы знаете.
3. Основные причины изменения психофизического состояния студента в период сессии.

Формы контроля самостоятельной работы обучающихся: практическое задание

1. Подготовить комплекс упражнений для развития силы.
2. Подготовить комплекс упражнений для развития выносливости.
3. Подготовить комплекс упражнений для развития координации.

Тема 7. Современные оздоровительные технологии. Особенности организации студенческого спорта

Цель: познакомить студентов с разновидностями современных оздоровительных технологий

Перечень изучаемых элементов содержания

Аэробика, фитнес, фитбол-аэробика, бодибилдинг, калланетик, дыхательная гимнастика, йога, шейпинг, гиревой спорт.

Вопросы для самоподготовки:

1. Система организации студенческого спорта за рубежом.
2. Система организации студенческого спорта в России.
3. Система спортивных секций в вузе.

Формы контроля самостоятельной работы обучающихся: расчетное практическое задание

1. Оценка психологического статуса.
2. Оценка самочувствия, активности, настроения

Тема 8. Основы методики самостоятельных занятий физическими упражнениями

Цель: познакомить студентов с методикой самостоятельных занятий физическими упражнениями

Перечень изучаемых элементов содержания

Двигательная активность, мотивация, формы занятий, содержание занятий, гигиена занятий, определение нагрузки, самоконтроль.

Вопросы для самоподготовки:

1. Понятие оптимальной двигательной активности.
2. Формирование мотивации к занятиям физическими упражнениями.
3. Особенности планирования нагрузки.

Формы контроля самостоятельной работы обучающихся: расчетное практическое задание

1. Составить комплекс упражнений для самостоятельных занятий утренней гимнастикой.

2. Составить комплекс упражнений для физкульт-паузы.

Рассчитать оптимальную физическую нагрузку по формуле: $(ЧСС_2 - ЧСС_1) : ЧСС_1 \times 100\%$ (Оценка: «5» - 20 и <; «4» - 21-40; «3» - 41-65; «2» - 66-75; «1» - 76 и >.)

АНАЛИТИЧЕСКОЕ ЗАДАНИЕ К РАЗДЕЛУ 2.**Форма практического задания:**

Аналитическое задание по теме «**Мои самостоятельные занятия физической культурой и спортом**» в объеме 10-12 страниц машинописного текста, в котором обязательно отразить следующие разделы:

1. Ваши мотивы, побуждающие самостоятельно заниматься физической культурой и спортом.
2. Цели, которые Вы ставите перед самостоятельными тренировочными занятиями.

3. Средства, используемые в процессе самостоятельных занятий (какие физические упражнения, использование естественных сил природы).
4. Методы организации Ваших самостоятельных занятий по физической культуре и спорту.
5. Дозировка тренировочных нагрузок при Ваших самостоятельных занятиях физической культурой и спортом.
6. Питание и личная гигиена при Ваших самостоятельных занятиях физической культурой и спортом.
7. Результаты, достигнутые Вами при самостоятельных занятиях физической культурой и спортом.

Студент, освобожденный от занятий по физической культуре на основании медицинских показаний, пишет эссе «**Мои самостоятельные занятия оздоровительной физической культурой**» отражая в нем все пункты аналитического задания.

РУБЕЖНЫЙ КОНТРОЛЬ К РАЗДЕЛУ 2: форма рубежного контроля – оценка аналитического задания по разделу 2.

Оформление работ, выполняемых в рамках самостоятельной работы осуществляется в соответствии с Методическими указаниями по оформлению письменных работ, обучающихся в рамках самостоятельной работы, утвержденными Учебно-методическим советом РГСУ, Протокол № 2 от 25 июня 2015 года.

Конкретные практические задания и задания для рубежного контроля определяются в учебно-методических материалах по работе обучающихся в электронной информационно-образовательной среде РГСУ с применением технологий электронного обучения по данной дисциплине (модулю), утверждаемых ежегодно факультетом.

РАЗДЕЛ 4. ФОНД ОЦЕНОЧНЫХ СРЕДСТВ ДЛЯ ПРОВЕДЕНИЯ ПРОМЕЖУТОЧНОЙ АТТЕСТАЦИИ ОБУЧАЮЩИХСЯ ПО ДИСЦИПЛИНЕ (МОДУЛЮ)

4.1. Форма промежуточной аттестации обучающегося по дисциплине (модулю)

Контрольным мероприятием промежуточной аттестации обучающихся по учебной дисциплине (модулю) является **зачет**, который проводится в **устной** форме.

4.2. Перечень компетенций с указанием этапов их формирования в процессе освоения образовательной программы

Код компетенции	Содержание компетенции (части компетенции)	Результаты обучения	Этапы формирования компетенций в процессе освоения образовательной программы
УК-7	Способен поддерживать должный уровень физической подготовленности для обеспечения полноценной социальной и профессиональной деятельности	Знать: здоровьесберегающие технологии для поддержания здорового образа жизни с учетом физиологических особенностей организма и условий реализации профессиональной деятельности	Этап формирования знаний

		Уметь: планировать свое рабочее и свободное время для оптимального сочетания физической и умственной нагрузки и обеспечения работоспособности	Этап формирования умений
		Владеть навыками: пропаганды норм здорового образа жизни в различных жизненных ситуациях и в профессиональной деятельности.	Этап формирования навыков и практического опыта

4.3 Описание показателей и критериев оценивания компетенций на различных этапах их формирования, описание шкал оценивания

Код компетенции	Этапы формирования компетенций	Показатель оценивания компетенции	Критерии и шкалы оценивания
УК-7	Этап формирования знаний.	Теоретический блок вопросов.	1) обучающийся глубоко и прочно освоил программный материал, исчерпывающе,
		Уровень освоения программного материала, логика и грамотность изложения, умение самостоятельно обобщать и излагать материал	<p>последовательно, грамотно и логически стройно его излагает, тесно увязывает с задачами и будущей деятельностью, не затрудняется с ответом при видоизменении задания, умеет самостоятельно обобщать и излагать материал, не допуская ошибок: (9-10) баллов;</p> <p>2) обучающийся твердо знает программный материал, грамотно и по существу излагает его, не допуская существенных неточностей в ответе на вопрос, может правильно применять теоретические положения: [8-9] баллов;</p> <p>3) обучающийся освоил основной материал, но не знает отдельных деталей, допускает неточности, недостаточно правильные формулировки, нарушает последовательность в изложении программного материала: (6-8) баллов;</p> <p>4) обучающийся не знает значительной части программного материала, допускает существенные ошибки: [0-6] баллов.</p>

УК-7	Этап формирования умений	<p>Аналитическое задание (задачи, ситуационные задания, кейсы, проблемные ситуации и т.д.)</p> <p>Практическое применение теоретических положений применительно к профессиональным задачам, обоснование принятых решений</p>	<p>1) свободно справляется с задачами и практическими заданиями, правильно обосновывает принятые решения, задание выполнено верно, даны ясные аналитические выводы к решению задания, подкрепленные теорией: (9-10) баллов;</p> <p>2) владеет необходимыми умениями и навыками при выполнении практических заданий, задание выполнено верно, отмечается хорошее развитие аргумента, однако отмечены погрешности в ответе, скорректированные при собеседовании: [8-9) баллов;</p>
УК-7	Этап формирования навыков и получения опыта.	<p>Аналитическое задание (задачи, ситуационные задания, кейсы, проблемные ситуации и т.д.)</p> <p>Решение практических заданий и задач, владение навыками и умениями при выполнении практических заданий, самостоятельность, умение обобщать и излагать материал.</p>	<p>испытывает затруднения в выполнении практических заданий, задание выполнено с ошибками, отсутствуют логические выводы и заключения к решению: (6-8) баллов;</p> <p>4) практические задания, задачи выполняет с большими затруднениями или задание не выполнено вообще, или задание выполнено не до конца, нет четких выводов и заключений по решению задания, сделаны неверные выводы по решению задания: [0-6) баллов.</p>

4.4 Типовые контрольные задания или иные материалы, необходимые для оценки знаний, умений, навыков и (или) опыта деятельности, характеризующих этапы формирования компетенций в процессе освоения образовательной программы

Примерные вопросы для проведения промежуточной аттестации обучающихся по дисциплине (модулю)

Теоретический блок вопросов:

1. Понятия «физическая культура», «спорт», «физическое воспитание».
2. Физическое развитие, физическое совершенство. Физическая подготовка и двигательная активность человека.
3. Физическая культура как учебная дисциплина высшего профессионального образования и ее задачи.
4. Здоровый образ жизни и факторы его составляющие. Роль физической культуры в формировании здорового образа жизни.
5. Значение физических упражнений для здоровья человека.
6. Гигиенические правила занятий физическими упражнениями.

7. Социальные и биологические факторы, их влияние на физическое развитие человека.
8. Воздействие экологических факторов на организм.
9. Физическая культура как средство борьбы с гиподинамией и гипокинезией.
10. Общая физическая подготовка (ОФП) и специальная физическая подготовка (СФП) студента. Их характеристики.
11. Средства физической культуры.
12. Оздоровительные силы природы как средство физической культуры.
13. Сила. Средства и методы развития силы.
14. Гибкость. Средства и методы развития гибкости.
15. Ловкость. Средства и методы развития ловкости.
16. Выносливость. Средства и методы развития выносливости.
17. Быстрота. Средства и методы развития быстроты.
18. Дыхательная система и ее функции при занятиях физическими упражнениями.
19. Опорно-двигательный аппарат и его функции при занятиях физическими упражнениями.
20. Сердечно-сосудистая система и ее функции при занятиях физическими упражнениями.
21. Врачебный контроль при занятиях физической культурой, его цель.
22. Критерии физического развития и физической подготовленности.
23. Правила самостоятельных занятий физическими упражнениями.
24. Значение утренней гимнастики.
25. Приемы закаливания.
26. Самоконтроль, основные методы. Дневник самоконтроля спортсмена.
27. Методы профилактики профессиональных заболеваний.
28. Основные формы производственной физической культуры.
29. Массовый спорт и спорт высших достижений. Их цели, задачи и различия.
30. Студенческий спорт. Организация и планирование спортивной подготовки в вузе.

Аналитическое задание:

1. Составить комплекс упражнений для самостоятельных занятий утренней гимнастикой.
2. Составить комплекс упражнений для физкульт-паузы.
3. Составить комплекс упражнений для занятия по общей физической подготовке.
4. Рассчитать оптимальную физическую нагрузку по формуле: $(ЧСС_2 - ЧСС_1) : ЧСС_1 \times 100\%$ (Оценка: «5» - 20 и <; «4» - 21-40; «3» - 41-65; «2» - 66-75; «1» - 76 и >.)

4.5 Методические материалы, определяющие процедуры оценивания знаний, умений, навыков и (или) опыта деятельности, характеризующих этапы формирования компетенций

Промежуточная аттестация по дисциплине (модулю) проводится в соответствии с Положением о промежуточной аттестации обучающихся по основным профессиональным образовательным программам высшего образования – программ бакалавриата/магистратуры/специалитета в Российском государственном социальном университете и Положение о балльно-рейтинговой системе оценки успеваемости обучающихся по основным профессиональным образовательным программам высшего образования - программам бакалавриата, программам специалитета, программам магистратуры в Российском государственном социальном университете.

На промежуточную аттестацию отводится 20 рейтинговых баллов.

Ответы обучающегося на контрольном мероприятии промежуточной аттестации оцениваются педагогическим работником по 20 - балльной шкале, а итоговая оценка по дисциплине (модулю) выставляется по пятибалльной системе по системе зачтено/не зачтено

для зачета.

Критерии выставления оценки определяются Положением о балльно-рейтинговой системе оценки успеваемости обучающихся по основным профессиональным образовательным программам высшего образования - программам бакалавриата, программам специалитета, программам магистратуры в Российском государственном социальном университете.

РАЗДЕЛ 5. УСЛОВИЯ РЕАЛИЗАЦИИ ДИСЦИПЛИНЫ (МОДУЛЯ)

5.1. Перечень основной и дополнительной учебной литературы для освоения дисциплины (модуля)

5.1.1. Основная литература

1. Физическая культура : учебник и практикум для вузов / А. Б. Муллер [и др.]. — Москва : Издательство Юрайт, 2020. — 424 с. — (Высшее образование). — ISBN 978-5-534-02483-8. — Текст : электронный // ЭБС Юрайт [сайт]. — URL: <https://www.biblio-online.ru/bcode/449973>

2. Физическая культура и спорт в вузе : учебное пособие : [16+] / А.В. Завьялов, М.Н. Абраменко, И.В. Щербаков, И.Г. Евсеева. — Москва ; Берлин : Директ-Медиа, 2020. — 106 с. : ил. — Режим доступа: по подписке. — URL: <http://biblioclub.ru/index.php?page=book&id=572425>

5.1.2. Дополнительная литература

1. Рубанович, В. Б. Врачебно-педагогический контроль при занятиях физической культурой : учебное пособие / В. Б. Рубанович. — 3-е изд., испр. и доп. — Москва : Издательство Юрайт, 2020. — 253 с. — (Высшее образование). — ISBN 978-5-534-07030-9. — Текст : электронный // ЭБС Юрайт [сайт]. — URL: <https://www.biblio-online.ru/bcode/452538>

2. Литвинов, С. А. Методика обучения физической культуре. Календарно-тематическое планирование : учебное пособие для вузов / С. А. Литвинов. — 2-е изд. — Москва : Издательство Юрайт, 2020. — 413 с. — (Высшее образование). — ISBN 978-5-534-11125-5. — Текст : электронный // ЭБС Юрайт [сайт]. — URL: <http://www.biblio-online.ru/bcode/455860>

3. Стриханов, М. Н. Физическая культура и спорт в вузах : учебное пособие / М. Н. Стриханов, В. И. Савинков. — 2-е изд. — Москва : Издательство Юрайт, 2020. — 160 с. — (Высшее образование). — ISBN 978-5-534-10524-7. — Текст : электронный // ЭБС Юрайт [сайт]. — URL: <http://www.biblio-online.ru/bcode/454861>

5.2 Перечень ресурсов информационно-коммуникационной сети «Интернет», необходимых для освоения дисциплины (модуля)

Название электронного ресурса	Описание электронного ресурса	Используемый для работы адрес
Диссертационный зал Российской государственной библиотеки	В настоящее время Электронная библиотека диссертаций РГБ содержит более 620 000 полных текстов диссертаций и авторефератов	http://diss.rsl.ru Доступ по регистрации в читальном зале Университета.

Университетская информационная система РОССИЯ (УИС РОССИЯ)	Университетская информационная система РОССИЯ (УИС РОССИЯ) – электронная библиотека и база для исследований и учебных курсов в области экономики, управления, социологии, лингвистики, философии, филологии, международных отношений и других гуманитарных наук. УИС РОССИЯ поддерживается на базе Научно-исследовательского вычислительного центра МГУ имени М.В. Ломоносова	https://uisrussia.msu.ru/ 100% доступ
Научное наследие России	Библиотека содержит научные труды известных российских и зарубежных ученых и исследователей, работавших на территории России. Программа Президиума РАН.	http://e-heritage.ru/index.html 100% доступ
Электронная библиотека учебников	На сайте представлены учебники, лекции, доклады, монографии по естественным и гуманитарным наукам.	http://studentam.net 100% доступ
Cyberleninka	Содержит каталог научной периодики по большому количеству научных дисциплин, который содержит полную информацию о научных журналах в электронном виде, включающую их описания и все вышедшие выпуски с содержанием, темами научных статей и их полными текстами.	http://cyberleninka.ru/journal 100% доступ
Единое окно доступа к образовательным ресурсам	Информационная система предоставляет свободный доступ к каталогу образовательных интернет-ресурсов и полнотекстовой электронной учебно-методической библиотеке для общего и профессионального образования	http://window.edu.ru/library 100% доступ
Электронные библиотеки. Электронные библиотеки, словари, энциклопедии	Интернет-ресурсы образовательного и научно-образовательного назначения, оформленные в виде электронных библиотек, словарей и энциклопедий, предоставляют открытый доступ к полнотекстовым информационным ресурсам, представленным в электронном формате — учебникам и учебным пособиям, хрестоматиям и художественным произведениям, историческим источникам и научно-популярным статьям, справочным изданиям и др.	http://gigabaza.ru/doc/131454.html 100% доступ

5.3 Методические указания для обучающихся по освоению дисциплины (модуля)

Освоение обучающимся дисциплины (модуля) «Физическая культура и спорт» предполагает изучение материалов дисциплины (модуля) на аудиторных занятиях и в ходе самостоятельной работы. Аудиторные занятия проходят в форме лекций, семинаров и практических занятий.

Для успешного освоения дисциплины (модуля) и достижения поставленных целей необходимо внимательно ознакомиться с рабочей программой дисциплины (модуля), доступной в электронной информационно-образовательной среде РГСУ.

Следует обратить внимание на списки основной и дополнительной литературы, на предлагаемые преподавателем ресурсы информационно-телекоммуникационной сети Интернет. Эта информация необходима для самостоятельной работы обучающегося.

При подготовке к аудиторным занятиям необходимо помнить особенности каждой формы его проведения.

Подготовка к учебному занятию лекционного типа заключается в следующем.

С целью обеспечения успешного обучения обучающийся должен готовиться к лекции, поскольку она является важнейшей формой организации учебного процесса, поскольку:

- знакомит с новым учебным материалом;
- разъясняет учебные элементы, трудные для понимания;
- систематизирует учебный материал;
- ориентирует в учебном процессе.

С этой целью:

- внимательно прочитайте материал предыдущей лекции;
- ознакомьтесь с учебным материалом по учебнику и учебным пособиям с темой прочитанной лекции;
- внесите дополнения к полученным ранее знаниям по теме лекции на полях лекционной тетради;
- запишите возможные вопросы, которые вы зададите лектору на лекции по материалу изученной лекции;
- постарайтесь уяснить место изучаемой темы в своей подготовке;
- узнайте тему предстоящей лекции (по тематическому плану, по информации лектора) и запишите информацию, которой вы владеете по данному вопросу.

Подготовка к занятию семинарского типа

При подготовке занятий семинарского типа следует обратить внимание на следующие моменты: на процесс предварительной подготовки, на работу во время занятия, обработку полученных результатов, исправление полученных замечаний.

Предварительная подготовка к учебному занятию семинарского типа заключается в изучении теоретического материала в отведенное для самостоятельной работы время, ознакомление с инструктивными материалами с целью осознания задач практического занятия.

Работа во время проведения учебного занятия семинарского типа включает:

- консультирование студентов преподавателями и вспомогательным персоналом с целью предоставления исчерпывающей информации, необходимой для самостоятельного выполнения предложенных преподавателем задач;
- самостоятельное выполнение заданий согласно обозначенной учебной программой тематики.

Обработка, обобщение полученных результатов практического занятия проводится обучающимися самостоятельно или под руководством преподавателя (в зависимости от

степени сложности поставленных задач). В результате оформляется индивидуальный отчет. Подготовленная к сдаче на контроль и оценку работа сдается преподавателю. Форма отчетности может быть письменная, устная или две одновременно. Главным результатом в данном случае служит получение положительной оценки по каждому практическому занятию. Это является необходимым условием при проведении рубежного контроля и допуска к зачету. При получении неудовлетворительных результатов обучающийся имеет право в дополнительное время пересдать преподавателю работу до проведения промежуточной аттестации.

5.4 Информационно-технологическое обеспечение образовательного процесса по дисциплины (модуля)

5.4.1. Средства информационных технологий

1. Персональные компьютеры;
2. Средства доступа в Интернет;
3. Проектор.

5.4.2. Программное обеспечение

1. Операционная система Windows 7
2. Microsoft Office Professional Plus 2007 Russian Academic OPEN No Level
3. Справочно-правовая система Консультант+
4. Acrobat Reader DC
5. 7-Zip
6. SKY DNS
7. TrueConf(client)

5.4.3. Информационные справочные системы и системы и профессиональные базы данных

№	Название электронного ресурса	Описание электронного ресурса	Используемый для работы адрес
1.	ЭБС «Университетская библиотека онлайн»	Электронно-библиотечная система, электронные книги и аудиокниг, учебники для ВУЗов, средних специальных учебных заведений и школы, а также научные монографии, научная периодика, в т.ч. журналы ВАК.	http://biblioclub.ru/ 100% доступ
2.	Научная электронная библиотека eLIBRARY.ru	Поиск по рефератам и полным текстам статей, опубликованных в российских и зарубежных научно-технических журналах.	http://elibrary.ru/ Доступ с любого компьютера в сети Университета на 276 журналов по подписке Университета. Доступ к 5493 журналам с полным текстом в открытом доступе, из них российских журналов 5022.
3.	ЭБС издательства «Юрайт»	Электронно-библиотечная система, коллекция электронных версий книг.	http://www.biblio-online.ru/ 100% доступ
4.	ЭБС издательства «Лань»	Электронно-библиотечная система, электронные книги, учебники для ВУЗов. Коллекция «Музыка»	http://e.lanbook.com/ 100% доступ

5.	База данных EastView	Полнотекстовая база данных периодики.	http://ebiblioteka.ru/ С любого компьютера в сети Университета
6.	База данных международного индекса научного цитирования – Scopus:	Библиографическая и реферативная информация и инструменты для отслеживания цитируемости статей, опубликованных в научных изданиях.	http://www.scopus.com/ Доступ с любого компьютера в сети Университета.
7.	Международный индекс научного цитирования Web of Science (Web of Knowledge)	Библиографическая и реферативная информация и инструменты для отслеживания цитируемости статей, опубликованных в научных изданиях. Университета.	Перед входом в WoS необходимо войти на сайт ResearcherID - https://www.researcherid.com/ ResearcherID. Вход в WoS: http://login.webofknowledge.com/ В разделе "ВЫПОЛНЕНИЕ ВХОДА ДЛЯ ПОЛЬЗОВАТЕЛЕЙ В ОРГАНИЗАЦИИ" выбрать значение: "Russian Higher Education & Research (FEDURUS)" На следующей странице в разделе "Выберите Вашу Организацию" выбрать проект "FEDURUS". Далее ввести логин и пароль, полученный в ResearcherID. Доступ с любого компьютера в сети Университета.

5.5 Материально-техническое обеспечение образовательного процесса по дисциплине (модулю)

Для изучения дисциплины (модуля) «*Физическая культура и спорт (модуля)*» в рамках реализации основной профессиональной образовательной программы высшего образования 39.03.03 «Организация работы с молодежью» используются:

Учебная аудитория для занятий лекционного типа оснащена специализированной мебелью (стол для преподавателя, парты, стулья, доска для написания мелом); техническими средствами обучения (видеопроjectionное оборудование, средства звуковоспроизведения, экран и имеющие выход в сеть Интернет), а также (при наличии) демонстрационными печатными пособиями («Физкультурно-оздоровительные технологии», «Технологии спорта»), экранно-звуковыми средствами обучения («Методика обучения самостоятельным занятиям физической культурой студентов»), демонстрационными материалами (презентации по здоровому образу жизни, профессионально-прикладной физической культуре и спорту), видеофильмами DVD (Знаменитые спортсмены, чемпионы Олимпийских игр и Чемпионатов мира, Европы, виды спорта).

Учебная аудитория для занятий семинарского типа: оснащена специализированной мебелью (стол для преподавателя, парты, стулья, доска для написания мелом); техническими средствами обучения (видеопроjectionное оборудование, средства звуковоспроизведения, экран и имеющие выход в сеть Интернет), а также демонстрационными печатными пособиями («Физкультурно-оздоровительные технологии», «Технологии спорта»), экранно-звуковыми средствами обучения («Методика обучения самостоятельным занятиям физической культурой студентов»), демонстрационными

материалами (презентации по здоровому образу жизни, профессионально-прикладной физической культуре и спорту), видеофильмами DVD (Знаменитые спортсмены, чемпионы Олимпийских игр и Чемпионатов мира, Европы, виды спорта).

5.6 Образовательные технологии

При реализации дисциплины (модуля) «Физическая культура и спорт (модуля)» применяются различные образовательные технологии, в том числе технологии электронного обучения.

Освоение дисциплины (модуля) «Физическая культура и спорт (модуля)» предусматривает использование в учебном процессе активных и интерактивных форм проведения учебных занятий в форме мозгового штурма, круглого стола, тренингов постановки и прояснения цели, разбора конкретных ситуаций, в сочетании с внеаудиторной работой с целью формирования и развития **профессиональных** навыков обучающихся.

Номер темы	Вид занятия	Используемая интерактивная образовательная технология (наименование и краткая методическая характеристика)	Кол-во часов
№1	Семинар	Тренинг постановки и прояснения цели «Цели, которых мы хотим достичь, занимаясь физической культурой»	2
№2	Семинар	Разбор конкретной ситуации «Уровень физической и умственной работоспособности»	2
№3	Семинар	Круглый стол «Здоровьесберегающее и самосохранительное поведение молодежи»	2
№4	Семинар	Разбор конкретной ситуации «Уровень физического развития современной молодежи», Мозговой штурм «Вся правда о пиве»	2
№5	Семинар	Разбор ситуации «Методы совладания со стрессом. Позитивное мышление как антистрессовый метод», «Оценка физической работоспособности современной молодежи»	2
№6	Семинар	Разбор конкретной ситуации «Двигательный потенциал учащейся молодежи»	2
№7	Семинар	Мозговой штурм «Скажем курению-нет»	2
№8	Семинар	Круглый стол «Почему мы должны заниматься физической культурой регулярно»	2
Итого:			16

При освоении дисциплины (модуля) «Физическая культура и спорт (модуля)» предусмотрено применением электронного обучения.

Учебные часы дисциплины (модуля) «Физическая культура и спорт (модуля)» предусматривают классическую контактную работу преподавателя с обучающимся в аудитории и контактную работу посредством электронной информационно-образовательной среды в синхронном и асинхронном режиме (вне аудитории) посредством применения возможностей компьютерных технологий (электронная почта, электронный учебник, тестирование, вебинар, видеофильм, презентация, форум и др.).

В рамках дисциплины (модуля) «Физическая культура и спорт (модуля)» предусмотрены встречи с руководителями и работниками организаций, деятельность которых связана с *направленностью* реализуемой основной профессиональной образовательной программы высшего образования – программы бакалавриата.

ЛИСТ РЕГИСТРАЦИИ ИЗМЕНЕНИЙ

№ п/п	Содержание изменения	Реквизиты документа об утверждении изменения	Дата введения изменения
1.	Утверждена и введена в действие решением Ученого Совета факультета социальной работы на основании Федерального государственного образовательного стандарта высшего образования по направлению подготовки 39.03.03 Организация работы с молодежью (уровень бакалавриата), утвержденным приказом Министерства образования и науки Российской Федерации от 05.02.2018 г. № 77.	Протокол заседания Ученого Совета факультета социальной работы № 12 от «25» августа 2020 года	01.09.2020
2.	Утверждена и введена в действие решением Ученого Совета факультета социальной работы на основании Федерального государственного образовательного стандарта высшего образования по направлению подготовки 39.03.03 «Организация работы с молодежью», утвержденного приказом Министерства образования и науки Российской Федерации от 05.02.2018 г. № 77. Актуализирована с учетом развития науки, культуры, экономики, техники, технологий и социальной сферы.	Протокол заседания Ученого совета факультета социальной работы №13 от 26 мая 2021 года	01.09.2021
3.			



Министерство науки и высшего образования Российской Федерации
Федеральное государственное бюджетное образовательное учреждение
высшего образования
«Российский государственный социальный университет»

«УТВЕРЖДАЮ»

Декан факультета социальной работы
_____/ В.В.Сизикова/
«28» мая 2021 г.

**РАБОЧАЯ ПРОГРАММА УЧЕБНОЙ ДИСЦИПЛИНЫ
ЭЛЕКТИВНЫЕ КУРСЫ ПО ФИЗИЧЕСКОЙ КУЛЬТУРЕ И
СПОРТУ**

**РАБОЧАЯ ПРОГРАММА ДИСЦИПЛИНЫ
ПРОФИЛАКТИКА АСОЦИАЛЬНЫХ ЯВЛЕНИЙ В МОЛОДЕЖНОЙ СРЕДЕ**

Направление подготовки

39.03.03 «Организация работы с молодежью»

Направленность (профиль)

«Технологии реализации молодежной политики»

**ОБРАЗОВАТЕЛЬНАЯ ПРОГРАММА ВЫСШЕГО ОБРАЗОВАНИЯ –
ПРОГРАММА БАКАЛАВРИАТА**

Форма обучения

Очная

Москва 2020

Рабочая программа учебной дисциплины «Элективные курсы по физической культуре и спорту» разработана на основании федерального государственного образовательного стандарта высшего образования по направлению подготовки 39.03.03 Организация работы с молодежью, утвержденного приказом Министерства образования и науки Российской Федерации от 05.02.2018 г. № 77, учебного плана по основной профессиональной образовательной программе высшего образования «Организация работы с молодежью».

03 Социальное обслуживание;

03.015 Специалист по работе с молодежью.

Рабочая программа учебной дисциплины разработана рабочей группой в составе: кандидат педагогических наук, доцент кафедры теории и методики физической культуры и спорта РГСУ Еремин М.В., кандидат педагогических наук, доцент кафедры теории и методики физической культуры и спорта РГСУ Мехрикадзе В.В.

Руководитель основной профессиональной образовательной программы
Д-р. социол. н., доцент,
профессор факультета социальной работы

О.В. Бессчетнова

(подпись)

Рабочая программа дисциплины «Организация досуга молодежи» обсуждена и утверждена на Ученом совете факультета социальной работы. Протокол № 10 от «27» августа 2020 года.

Заведующий кафедрой теории и методики физической культуры и спорта,
д-р пед. наук, доцент

А.С. МАХОВ

(подпись)

Рабочая программа учебной дисциплины рецензирована и рекомендована к утверждению:

Кандидат педагогических наук, доцент
кафедры безопасности жизнедеятельности и адаптивной физической культуры Шуйского филиала ИВГУ

ОСОКИНА Е.А.

(подпись)

Кандидат педагогических наук, доцент
кафедры теории и методики физической культуры и спорта РГСУ

М.А. ПЕТРОВА

(подпись)

Согласовано
Научная библиотека, директор

И.Г. Маляр

(подпись)

СОДЕРЖАНИЕ:

1. Общие положения	4
1.1. Цель и задачи учебной дисциплины.....	4
1.2. Место учебной дисциплины в структуре основной профессиональной образовательной программы.....	4
1.3. Планируемые результаты обучения по учебной дисциплине в рамках планируемых результатов освоения основной профессиональной образовательной программы – программы бакалавриата, соотнесенные с установленными индикаторами достижения компетенций	4
2. Объем учебной дисциплины.....	4
3. Содержание учебной дисциплины	5
3.1. Учебно-тематический план по очной форме обучения (секционный модуль)	5
4. Учебно-методическое обеспечение самостоятельной работы обучающихся по учебной дисциплине.....	7
4.1. Виды самостоятельной работы обучающихся по дисциплине.....	7
4.2. Методические указания к самостоятельной работе по дисциплине («модюлю»).....	8
5. Фонд оценочных средств для проведения промежуточной аттестации обучающихся по учебной дисциплине	16
5.1. Форма промежуточной аттестации обучающегося по учебной дисциплине.....	16
5.2. Перечень компетенций с указанием этапов их формирования в процессе освоения образовательной программы.	16
5.3. Описание показателей и критериев оценивания компетенций на различных этапах их формирования, описание шкал оценивания.....	17
5.4. Типовые контрольные задания или иные материалы, необходимые для оценки знаний, умений, навыков и (или) опыта деятельности, характеризующих этапы формирования компетенций в процессе освоения образовательной программы.....	19
5.5. Методические материалы, определяющие процедуры оценивания знаний, умений, навыков и (или) опыта деятельности, характеризующих этапы формирования компетенций.....	26
6. Перечень основной и дополнительной учебной литературы для освоения учебной дисциплины.....	27
7. Перечень ресурсов информационно-коммуникационной сети «Интернет», необходимых для освоения учебной дисциплины.....	27
8. Методические указания для обучающихся по освоению учебной дисциплины.....	29
9. Информационно-технологическое обеспечение образовательного процесса по учебной дисциплине.....	30
9.1. Информационные технологии	30
9.2. Программное обеспечение (при необходимости)	30
10. Материально-техническое обеспечение образовательного процесса по учебной дисциплине.....	32
11. Образовательные технологии	32

11. Общие положения

1.1. Цель и задачи учебной дисциплины

Цель учебной дисциплины заключается в формировании физической культуры личности и способности направленного использования разнообразных средств физической культуры, спорта и туризма для сохранения и укрепления здоровья, психофизической подготовки и самоподготовки к будущей жизни и профессиональной деятельности.

Задачи учебной дисциплины:

1. Формировать готовность применять спортивные и оздоровительные технологии для достижения высокого уровня физического здоровья и поддержания его в процессе обучения в вузе, и дальнейшей профессиональной деятельности.
2. Сформировать у обучающихся практические умения и навыки занятий различными видами спорта, современными двигательными и оздоровительными системами.
3. Обеспечить общую и профессиональную физическую подготовленность, психофизическую готовность обучающегося к будущей профессиональной деятельности.

1.2. Место учебной дисциплины в структуре основной профессиональной образовательной программы.

Учебная дисциплина «Элективные курсы по физической культуре» реализуется в вариативной части основной профессиональной образовательной программы «Организация работы с молодежью» по направлению подготовки 39.03.03 «Организация работы с молодежью» (уровень бакалавриата).

Изучение учебной дисциплины «Элективные курсы по физической культуре» базируется на знаниях и умениях, полученных обучающимися ранее в ходе освоения программного материала учебной дисциплины «Физическая культура и спорт».

Изучение учебной дисциплины «Элективные курсы по физической культуре» является базовым для последующего освоения программного материала учебных дисциплин: «Безопасность жизнедеятельности».

1.3 Планируемые результаты обучения по дисциплине (модулю) в рамках планируемых результатов освоения основной профессиональной образовательной программы высшего образования – программы бакалавриата, соотнесенные с установленными индикаторами достижения компетенций.

Процесс освоения учебной дисциплины направлен на формирование у обучающихся следующей общекультурной компетенции: УК-7, в соответствии с основной профессиональной образовательной программой «Организация работы с молодежью» по направлению подготовки 39.03.03 - «Организация работы с молодежью» (уровень бакалавриата).

В результате освоения учебной дисциплины обучающийся должен демонстрировать следующие результаты:

Категория компетенций	Код компетенции	Формулировка компетенции	Код и наименование индикатора достижения компетенции	Результаты обучения
Самоорганизация и саморазвитие (в том числе здоровьесбережение)	УК-7	Способен поддерживать должный уровень физической подготовленности для обеспечения полноценной социальной и профессиональной	УК-7.1. Выбирает здоровьесберегающие технологии для поддержания здорового образа жизни с учетом физиологических особенностей организма и условий реализации профессиональной	Знать: здоровьесберегающие технологии для поддержания здорового образа жизни с учетом физиологических особенностей организма и условий

		деятельности	деятельности	реализации профессиональной деятельности
			УК-7.2. Планирует свое рабочее и свободное время для оптимального сочетания физической и умственной нагрузки и обеспечения работоспособности	Уметь: планировать свое рабочее и свободное время для оптимального сочетания физической и умственной нагрузки и обеспечения работоспособности
			УК-7.3. Соблюдает и пропагандирует нормы здорового образа жизни в различных жизненных ситуациях и в профессиональной деятельности.	Владеть навыками: пропаганды норм здорового образа жизни в различных жизненных ситуациях и в профессиональной деятельности.

2. Объем учебной дисциплины

Общая трудоемкость учебной дисциплины составляет 328 часов.

Вид учебной работы	Всего часов	Семестры					
		1	2	3	4	5	6
Аудиторные учебные занятия, всего	0	0	0	0	0	0	0
В том числе контактная работа обучающихся с преподавателем:							
Учебные занятия лекционного типа	0	0	0	0	0	0	0
Учебные занятия семинарского типа	0	54	54	54	54	54	58
Лабораторные занятия	0	0	0	0	0	0	0
Самостоятельная работа обучающихся*, всего	328	54	54	54	54	54	58
В том числе:							
Подготовка к лекционным и практическим занятиям, самостоятельное изучение разделов дисциплины в ЭИОС	0		0	0	0	0	0
Выполнение практических заданий	0		0	0	0	0	0
Рубежный текущий контроль	0		0	0	0	0	0
Вид промежуточной аттестации (зачет, дифференцированный зачет, экзамен)	0		зачет	зачет	зачет	зачет	диф.зачет
Общая трудоемкость учебной дисциплины, часов	328	54	54	54	54	54	58

3. Содержание учебной дисциплины

3.1. Учебно-тематический план по очной форме обучения (секционный модуль)

Объем самостоятельной работы – 328 часов. Всего 328 часов.

№ п/п	Раздел, тема	Виды учебной работы, академических часов		
		Всего	Самостоятельная работа	Контактная работа обучающихся с преподавателем

				Всего	Лекционного типа	Семинарского типа	Лабораторные занятия
--	--	--	--	--------------	-----------------------------	------------------------------	---------------------------------

1	2	3	4	5	6	7	8
1.	Секционный модуль	328	328	0	0	0	0
2.	Раздел 1. Легкая атлетика	64	64	0	0	0	0
3.	Раздел 2. Спортивные игры: футбол, волейбол, баскетбол	64	64	0	0	0	0
4.	Раздел 3. Стрельба	64	64	0	0	0	0
5.	Раздел 4. Общая физическая подготовка	64	64	0	0	0	0
6.	Раздел 5. Плавание	72	72	0	0	0	0
Общий объем, часов		328	328	0	0	0	0
Форма промежуточной аттестации		Зачет, диф.зачет					

Учебно-тематический план по очной форме обучения (оздоровительный модуль)

Объем самостоятельной работы – 328 часов.

№ п/п	Раздел, тема	Виды учебной работы, академических часов					
		Всего	Самостоятельная работа, в т.ч. промежуточная аттестация (СРС+контроль)	Контактная работа обучающихся с преподавателем			
				Всего	Лекционного типа	Семинарского типа	Лабораторные занятия
1	2	3	4	5	6	7	8
1.	Оздоровительный модуль	328	328	0	0	0	0
2.	Тема 1. Шахматы	64	64	0	0	0	0
3.	Тема 2. Плавание	64	64	0	0	0	0
4.	Тема 3 Лечебная физическая культура	64	64	0	0	0	0
5.	Тема 4. Стрельба (электронный тир, дартс)	64	64	0	0	0	0
6.	Тема 5. Подвижные игры	72	72	0	0	0	0
Общий объем, часов		328	328	0	0	0	0
Форма промежуточной аттестации		Зачет, диф.зачет					

Учебно-тематический план по очной форме обучения (спортивный модуль)

Объем самостоятельной работы – 328 часов. Всего 328 часов.

№ п/п	Раздел, тема	Виды учебной работы, академических часов					
		Всего	Самостоятельная работа, в т.ч. промежуточная аттестация (СРС+контроль)	Контактная работа обучающихся с преподавателем			
				Всего	Лекционного типа	Семинарского типа	Лабораторные занятия
1	2	3	4	5	6	7	8

1.	Спортивный модуль	328	328	0	0	0	0
2.	Выбранный вид спорта (футбол, волейбол, баскетбол, плавание, стрельба, бадминтон, гимнастика и др)	328	328	0	0	0	0
Общий объем, часов		328	328	0	0	0	0
Форма промежуточной аттестации		Зачет, диф.зачет					

4. Учебно-методическое обеспечение самостоятельной работы обучающихся по учебной дисциплине

4.1. Виды самостоятельной работы обучающихся по дисциплине

№ п/п	Раздел, тема	Формы текущего контроля, в т.ч. самостоятельной работы					
		Академическая активность, час	Форма академической активности	Выполнение практических заданий, час	Форма практического задания	Рубежный текущий контроль, час	Форма рубежного текущего контроля
1	2	3	4	5	6	7	8
1.	Вид двигательной активности в зависимости от модуля	81	Самостоятельные занятия физической культурой и спортом	81	Занятия в спортивных секциях, сдача нормативов	2	Нормативы по физической подготовленности
2.	Вид двигательной активности в зависимости от модуля	81	Самостоятельные занятия физической культурой и спортом	81	Занятия в спортивных секциях, сдача нормативов	2	Нормативы по физической подготовленности

4.2. Методические указания к самостоятельной работе по дисциплине («модулю»)

Секционный модуль

Раздел 1. Легкая атлетика

Цель: Овладеть техникой бега, на короткие и длинные дистанции, техникой выполнения специальных беговых упражнений, техникой прыжков, метания, техникой высокого и низкого старта.

Перечень изучаемых элементов содержания

Учебно-тренировочный подраздел. Ходьба (обыкновенная и спортивная). Специальные упражнения бегуна; бег с ускорениями с хода, с максимальной скоростью, с изменением темпа и ритма шагов. Старты: низкий, высокий; с опорой на одну руку. Финиширование: грудью, плечом. Бег: свободный по прямой и повороту, с наращиванием скорости и последующим продвижением вперед по инерции. Отталкивание как основная фаза бега; осанка и работа рук во время бега, вынос бедра, постановка стопы; техника бега на короткие дистанции, техника передачи эстафетной палочки без переключивания в другую руку после приема (стоя на месте, в ходьбе и беге) без ограничения зоны передачи и в зоне передачи. Бег в гору и под гору (угол 20-30°). Повторный бег с предельной и околопредельной интенсивностью по прямой и повороту на отрезках от 20 до 60 м с хода с переходом в бег по инерции.

Бег с высокого старта на 100-150 м в различном темпе, на 200, 300, 400 в среднем темпе; переменный бег на 200-л 300м (общая длина дистанции 1000-1500 м).

Подводящие упражнения для овладения техникой барьерного бега.

Кросс (бег по пересеченной местности). Бег на равнинных участках, бег на местности с преодолением естественных препятствий, бег по твердому, мягкому и скользкому грунту; бег по пересеченной местности, Бег на дистанцию 2000 м (девушки) и 3000 м (юноши) на результат.

Прыжки. Техника специальных упражнений для прыжков е высоту и длину. Прыжки с место в длину, тройной, пятикратной, в высоту; с ноги на ногу, на двух ногах, скачки на левой и правой ноге, маховые движения ног в прыжках в длину и высоту, определение толчковой ноги, постановка толчковой ноги, ритм последних трех шагов, маховые движения рук в прыжках в длину и высоту, отталкивание, приземление; прыжки в длину способом «согнув ноги», ознакомление с техникой прыжка в высоту способом «перешагивание».

Метания. Общее ознакомление с техникой метания, держание снаряда (теннисного мяча, гранаты), исходное положение для метания, отведение снаряда, скрестный шаг, метания (мяча, гранаты) с 1-3-5-7 шагов. Толкание ядра (ознакомление) с места; с разбега.

Подводящие упражнения для освоения отдельных фаз и элементов метания. Упражнения с набивными мячами: перебрасывание и толкание в парах из различных положений; метания различными способами - снизу вперед, снизу через себя назад, вперед из-за головы двумя руками; толкание набивного мяча с места вверх, вперед, стоя лицом и боком в сторону толчка. Специальные упражнения, обеспечивающие повышение функциональных возможностей организма студента, способствующие совершенствованию технике метания мяча, гранаты и толканию ядро.

Раздел 2. Спортивные игры (футбол, волейбол, баскетбол)

Цель: научить технике и тактике игры в нападении и защите, технике ведения мяча (футбол, баскетбол), технике приема мяча (волейбол), баскетбол, технике подачи (волейбол), технике передачи (футбол, баскетбол).

Перечень изучаемых элементов содержания:

БАСКЕТБОЛ. Действия без мяча: передвижения приставными шагами правым и левым боком с чередованием скорости и направлением движения; переход с передвижения правым боком на передвижение левым боком; передвижение в основной стойке, остановка прыжком после ускорения; остановка в шаге; повороты на месте (вперед и назад).

Техника владения мячом. Ловля мяча: одной и двумя руками на уровне груди, двумя руками высокого мяча двумя руками низкого мяча, катящегося мяча (стоя на месте и в движении).

Передачи мяча: двумя руками от груди, двумя руками сверху, одной рукой от плеча. Передачи мяча одной рукой от плеча, одной рукой сверху, одной рукой снизу. Передачи мяча изученными способами при встречном движении и при поступательном.

Броски мяча двумя руками от груди, двумя руками сверху, броски мяча одной рукой сверху в движении после двух шагов, движение одной рукой в прыжке после ловли мяча: в прыжке со средней дальней дистанции, с места одной рукой, сверху и с дальней дистанции; штрафной бросок.

Ведение мяча: на месте и в движении с высоким и низким отскоком; с изменением направления и скорости движения, высоты отскока мяча от пола. Обводка противника без зрительного контроля. Ведение с асинхронным ритмом движений руки с мячом и ног.

Обманные действия: финт на рывок, финт но бросок, финт но проход.

Техника защиты. Техника передвижений; стойка защитника с выставленной вперед ногой. Стойка со ступнями на одной линии. Сочетания способов передвижения с техническими приемами игры в защите. Индивидуальные действия в защите (перехваты мяча; борьба за мяч, не попавший в корзину).

Тактика нападения. Индивидуальные действия: выход на свободное место с целью атаки противника и получения мяча; выбор места на площадке с целью адекватного взаимодействия с партнерами по команде, применение изученных приемов техники нападения в зависимости от ситуации на площадке; действия одного защитника против двух нападающих в системе быстрого прорыва.

Групповые действия: взаимодействие двух игроков заслонами (внутренними и наружными); взаимодействие двух игроков переключениями.

Командные действия: организация командных действий по принципу «выходи на свободное место»; позиционное нападение с применением заслонов; организация командных действий против быстрого прорыва.

Тактика защиты. Индивидуальные действия: применение изученных защитных стоек и передвижений в зависимости от действия нападающего; выбор места и способа противодействия нападающему без мяча в зависимости от места нахождения мяча, выбор места по отношению к нападающему с мячом. Противодействие при бросках мяча в корзину.

Групповые действия. Взаимодействие двух игроков - подстраховка, отступление, проскальзывание.

Командные действия: переключение от действий в нападении к действиям в защите, личная система защиты.

Спортивные игры: баскетбол по упрощенным и основным правилам.

Подвижные игры с использованием элементов техники игры.

ВОЛЕЙБОЛ.

Перечень изучаемых элементов содержания

Действия без мяча. Перемещения и стойки: стартовая стойка (исходное положение) – основная. Ходьба, бег, перемещаясь лицом вперед. Перемещения приставными шагами: лицом, правым, левым боком вперед, двойной шаг вперед. Сочетания способов перемещений.

Действия с мячом. Передача мяча: сверху двумя руками; с собственного подбрасывания; с набрасывания партнера; в различных направлениях на месте после перемещения; передачи в парах, отбивания мяча кулаком через сетку в непосредственной близости от нее: из зоны в зону, из глубины площадки к сетке, стоя спиной в направлении передачи сверху из глубины площадки.

Прием мяча сверху двумя руками: отскочившего от стены, после броска в сторону, после броска через сетку; от нижней и верхней прямой подачи в зону нападения; сверху двумя

руками, снизу двумя руками, с подачи в зонах 6, 1, 5 и передача в зоны 3,2; нижняя передача на точность, прием мяча снизу двумя руками с подачи в зонах 6,1,5 и первая передача в зоны 4.3,2.

Подача мяча. Верхняя и нижняя прямая, верхняя боковая.

Нападающий удар через сетку по ходу из зон 4,3,2; в зонах 4,2 с передачей из глубины площадки; из зоны 3 с высоких и средних передач; с удаленных от сетки передач.

Блокирование: одиночное, групповое в зонах 4,2, выполняемых с передачи из зоны 3; по ходу выполняемых из двух зон (4-3 и 2-3) в известном направлении.

Тактическая подготовка. Тактика нападения. Индивидуальные действия: выбор места для выполнения нижней подачи; выбор места для второй передачи и в зоне 3. Выбор способа отбивания мяча через сетку: передача сверху двумя руками, кулаком снизу. подача на точность в зоны (по заданию). Выбор места: для выполнения второй передачи в зоне 2; стоя спиной по направлению; при выполнении подач.

Групповые действия. Взаимодействие игроков в передней линии в нападении: взаимодействие игроков в задней линии при приеме мяча с подач, взаимодействие игроков зон 6,5,1 с зоной 3, взаимодействие игрока зоны 3 с игроком зоны 4, игрока зоны 3 с игроком зоны 2 (при второй передаче). Взаимодействие игроков при второй передаче зон 6,1,5 с зоной 2 (при приеме от передачи подач).

Командные действия. Прием подачи и первая передача в зону 3, вторая передача игроку, к которому передающий обращен лицом. Прием подач: первая в зону 3, вторая передача в зоны 4,2 стоя лицом в сторону передач. Система игры со второй передачи и игрока передней линии.

Тактика защиты. Выбор места при приеме подач. Расположение игроков при приеме подачи, когда вторую передачу выполняет игрок зоны 1,3. Система игры в защите при страховке нападающего игроком задней линии. Взаимодействие игроков зон 2 и 6 при приеме трудных мячей от подач, нападающих ударов, обманных действиях соперников.

Групповые действия. Взаимодействия игроков задней линии: игрока зоны 1 с игроком зоны 6, игрока зоны 5 с игроком зоны 6, игрока зоны 6 с игроками зон 5 и 6; игроков передней линии: игрока зоны 3 с игроками зон 4 и 2, игроков зон 5,1,6 с игроками зон 4,2 при приеме, подаче и передаче (при обманных действиях).

Командные действия. Расположение игроков при приеме мяча от противника «углом вперед» с применением групповых действий.

Спортивные игры: волейбол по упрощенным и основным правилам соревнований.

Упражнения: для привития навыков быстроты ответных действий; для развития качеств, необходимых при приеме и передачах мяча; для развития качеств, необходимых при подаче мяча, выполнения нападающих ударов, при блокировании. Упражнения для развития прыгучести.

Подвижные игры, направленные на развитие специальной физической подготовки волейболиста.

ФУТБОЛ.

Перечень изучаемых элементов содержания

Техника игры без мяча. Передвижения приставными шагами и скрестными шагами. Остановки шагом, повороты на 90 и 180°. Прыжки с одной ноги на другую, прыжки на двух ногах на месте, с поворотом на 90, 180, 360°.

Техника владения мячом. Удары по мячу ногой; удар внутренней стороной стопы, удар серединой подъема, удары внутренней и внешней частью подъема, удар носком, пяткой, удар внешней стороной стопы. Резанные удары, удары с лета, с полулета.

Удары по мячу головой. Удар серединой лба. Удар серединой лба в прыжке, в броске. Удар боковой частью лба.

Способы остановки мяча. Остановка катящегося мяча внутренней стороной стопы, подошвой; опускающегося мяча внутренней стороной стопы, подошвой, внешней стороной стопы, голенью. Остановка мяча бедром, животом, грудью, головой.

Обучение ведению мяча внешней частью подъема, внутренней частью подъема.

Обучение финтам. Финты: «наступление подошвой на мяч», «ложная остановка мяча подошвой», «проброс мяча мимо соперника», «ложный замах для удара».

Обучение отбору мяча. Отбор мяча перехватом, толчком, подкатом.

Обучение вбрасыванию мяча.

Обучение технике игры вратаря. Основная стойка. Ловля катящихся и низколетающих мячей. Ловля полуввысоких мячей, ловля высоколетающих мячей. Ловля мячей в падении и в броске. Отбивание летящих мячей. Вбрасывание мяча вратарем.

Раздел 3. Стрельба

Цель: научить технике выполнения лыжных ходов (классических и коньковых)

Перечень изучаемых элементов содержания:

Техника безопасности при проведении занятий по пулевой стрельбе. Общие сведения о пулевой стрельбе как о виде физической подготовки. Общие сведения об устройстве оружия. Изготовление при стрельбе, прицеливание. Стрельба из оружия лежа, с упора без патронов. Дистанция 25 м. Стрельба из оружия из положения лежа с упора. Дистанция 50 м. Овладение крупноструктурными элементами техники стрельбы: изготовкой с правильным и удобным положением туловища, ног, рук; правильным захватом и удержанием оружия; общепринятыми способами управления спуском, дыханием; правильным прицеливанием, распределением мышечным усилием при удержании оружия и т. д. Проверка изученных элементов техники стрельбы на результат.

Раздел 4. Общая физическая подготовка

Цель: научить технике выполнения общеподготовительных упражнений, составлению комплексов упражнений различной направленности.

Перечень изучаемых элементов содержания:

Учебно-тренировочный подраздел. Выполнение строевых команд на месте и в движении; передвижения строевым шагом. Повороты направо, налево, кругом; строевые команды.

Общеподготовительные (О.П.У.) упражнения, выполняемые группой; в парах, индивидуально, О.П.У. с использованием предметов (набивные мячи, гимнастические палки, скакалки, гантели и др.), О.П.У. у гимнастической стенки, с использованием гимнастических скамеек и других гимнастических снарядов.

Упражнения для развития гибкости; для развития быстроты и ловкости; для развития скоростно-силовых качеств. Упражнения на координацию; комплексы корригирующих упражнений для позвоночника мышц спины, живота, плечевого пояса импровизированные танцевальные движения в заданном ритме.

Прикладные упражнения; упражнения в равновесии; упражнения в висах и упорах.

Преодоление специальных гимнастических полос препятствий.

Утренняя гигиеническая гимнастика. Принципы составления и практическое выполнение комплексов упражнений с группой и индивидуально.

Физкультурная пауза (минутка). Принцип подбора упражнений, способствующих снятию утомления, Составление и практическое выполнение комплексов упражнений индивидуально и с группой.

Производственная гимнастика вводная и в режиме рабочего дня. Принцип составления и практическое выполнение комплексов упражнений с группой и индивидуально.

Акробатические упражнения. Кувырки вперед и назад с заданной скоростью в различных условиях и вариантах, перекаат назад в стойку на лопатках, перекаат вперед в упор присев; мост из положения лежа (девушки), стойка на голове и руках (юноши); в темпе прыжок вверх с поворотом на 360°. Комбинации с использованием освоенного учебного материала.

Вольные упражнения: комбинации на 32 и 48 счетов с использованием общеподготовительных упражнений, освоенных акробатических элементов, с включением танцевальных элементов.

Общая, специальная, спортивная и профессионально-прикладная физическая подготовка студентов. Средства и методы ППФП. Развитие основных и профессионально-прикладных физических качеств и способностей, двигательных умений и навыков. Комплексы физических упражнений с профессионально-прикладной направленностью. Прикладные виды спорта.

Раздел 5. Плавание

Цель: обучить технике плавания кролем на груди и на спине

Перечень изучаемых элементов содержания:

Техника плавания способом кроль на груди (дыхание, скольжение, техника работы рук и ног). Техника плавания способом кроль на груди в полной координации. Техника старта в воду. Техника плавания способом кроль на спине (техника работы ног, техника работы рук, выполнение способа в полной координации). Техника старта из воды. Свободное плавание (совершенствование избранного способа плавания. Проплывание 100 м без учета времени). Игры на воде.

Оздоровительный модуль

Раздел 1. Шахматы.

Цель: активизировать умственные способности студентов средствами физической культуры

Перечень изучаемых элементов содержания:

Знакомство с Правилами игры, разучивание ходов, разучивание партий. Изучение истории шахмат и разнообразие систем. Игра в шахматы по упрощенным правилам проведения турниров. Проведение турниров и блиц-турниров.

Раздел 2. Оздоровительное плавание.

Цель: восстановление здоровья обучающихся с использованием средств оздоровительного плавания

Перечень изучаемых элементов содержания:

Техника плавания способом кроль на груди (дыхание, скольжение, техника работы рук и ног). Техника плавания способом кроль на груди в полной координации. Техника старта в воду. Техника плавания способом кроль на спине (техника работы ног, техника работы рук, выполнение способа в полной координации). Техника старта из воды. Свободное плавание (совершенствование избранного способа плавания. Проплывание 25 м без учета времени). Игры на воде.

Раздел 3. Лечебная физическая культура.

Цель: Познакомиться с физической реабилитацией и лечебной физической культурой.

Перечень изучаемых элементов содержания:

Изучить цели и средства медицинской реабилитации, дать классификацию средств ЛФК, механизмы их действия на организм и их применение на различных этапах реабилитации. реабилитация, лечебная физкультура, кинезиотерапия, действие ЛФК на организм человека (общетонизирующее, трофическое, компенсаторное), средства и методы ЛФК.

Раздел 4: Стрельба (электронный тир, дартс)

Цели: обучить технике стрельбы

Перечень изучаемых элементов содержания:

Техника безопасности при проведении занятий по стрельбе. Общие сведения о стрельбе как о виде физической подготовки. Изготовка при стрельбе, прицеливание. Учебно-тренировочные занятия. Владение крупноструктурными элементами техники стрельбы: изготовкой с правильным и удобным положением туловища, ног, рук; правильным захватом и удержанием оружия; общепринятыми способами управления спуском, дыханием; правильным прицеливанием, распределением мышечным усилием при удержании оружия и т. д.

Раздел 5. Подвижные игры

Цель: познакомить с подвижными играми различной направленности

Перечень изучаемых элементов содержания:

Методика проведения подвижных игр в младших классах. Методика проведения подвижных игр в IV-VI классах. Методика проведения подвижных игр в VII-IX классах. Методика проведения подвижных игр в X-XI классах. Игры-аттракционы. Подвижные игры на местности. Подвижные игры на воде. Подвижные игры зимой на снегу. Организация соревнований по подвижным играм.

Спортивный модуль

Раздел 1. Легкая атлетика

Цель: Совершенствовать технику бега, на короткие и длинные дистанции, технику выполнения специальных беговых упражнений, технику прыжков, технику высокого и низкого старта.

Перечень изучаемых элементов содержания

Учебно-тренировочный подраздел. Ходьба (обыкновенная и спортивная). Специальные упражнения бегуна; бег с ускорениями с хода, с максимальной скоростью, с изменением темпа и ритма шагов. Старты: низкий, высокий; с опорой на одну руку. Финиширование: грудью, плечом. Бег: свободный по прямой и повороту, с наращиванием скорости и последующим продвижением вперед по инерции. Отталкивание как основная фаза бега; осанка и работа рук во время бега, вынос бедра, постановка стопы; техника бега на короткие дистанции, техника передачи эстафетной палочки без перекладывания в другую руку после приема (стоя на месте, в ходьбе и беге) без ограничения зоны передачи и в зоне передачи. Бег в гору и под гору (угол 20-30°). Повторный бег с предельной и околопредельной интенсивностью по прямой и повороту на отрезках от 20 до 60 м с хода с переходом в бег по инерции.

Бег с высокого старта на 100-150 м в различном темпе, на 200, 300, 400 в среднем темпе; переменный бег на 200-л 300м (общая длина дистанции 1000-1500 м).

Подводящие упражнения для овладения техникой барьерного бега.

Кросс (бег по пересеченной местности). Бег на равнинных участках, бег на местности с преодолением естественных препятствий, бег по твердому, мягкому и скользкому грунту; бег по пересеченной местности, Бег на дистанцию 2000 м (девушки) и 3000 м (юноши) на результат.

Прыжки. Техника специальных упражнений для прыжков в высоту и длину. Прыжки с места в длину, тройной, пятикратной, в высоту; с ноги на ногу, на двух ногах, скачки на левой и правой ноге, маховые движения ног в прыжках в длину и высоту, определение толчковой ноги, постановка толчковой ноги, ритм последних трех шагов, маховые движения рук в прыжках в длину и высоту, отталкивание, приземление; прыжки в длину способом «согнув ноги», ознакомление с техникой прыжка в высоту способом «перешагивание».

Метания. Общее ознакомление с техникой метания, держание снаряда (теннисного мяча, гранаты), исходное положение для метания, отведение снаряда, скрестный шаг, метания (мяча, гранаты) с 1-3-5-7 шагов. Толкание ядра (ознакомление) с места; с разбега.

Подводящие упражнения для освоения отдельных фаз и элементов метания. Упражнения с набивными мячами: перебрасывание и толкание в парах из различных положений; метания различными способами - снизу вперед, снизу через себя назад, вперед из-за головы двумя руками; толкание набивного мяча с места вверх, вперед, стоя лицом и боком в сторону толчка. Специальные упражнения, обеспечивающие повышение функциональных возможностей организма студента, способствующие совершенствованию технике метания мяча, гранаты и толканию ядро.

Раздел 2. Футбол

Цель: совершенствовать технику и тактику игры в нападении и защите, технику ведения мяча, технику передачи.

Перечень изучаемых элементов содержания

Техника игры без мяча. Передвижения приставными шагами и скрестными шагами. Остановки шагом, повороты на 90 и 180°. Прыжки с одной ноги на другую, прыжки на двух ногах на месте, с поворотом на 90, 180, 360°.

Техника владения мячом. Удары по мячу ногой; удар внутренней стороной стопы, удар серединой подъема, удары внутренней и внешней частью подъема, удар носком, пяткой, удар внешней стороной стопы. Резанные удары, удары с лета, с полулета.

Удары по мячу головой. Удар серединой лба. Удар серединой лба в прыжке, в броске. Удар боковой частью лба.

Способы остановки мяча. Остановка катящегося мяча внутренней стороной стопы, подошвой; опускающегося мяча внутренней стороной стопы, подошвой, внешней стороной стопы, голенью. Остановка мяча бедром, животом, грудью, головой.

Обучение ведению мяча внешней частью подъема, внутренней частью подъема.

Обучение финтам. Финты: «наступление подошвой на мяч», «ложная остановка мяча подошвой», «проброс мяча мимо соперника», «ложный замах для удара».

Обучение отбору мяча. Отбор мяча перехватом, толчком, подкатом.

Обучение вбрасыванию мяча.

Обучение технике игры вратаря. Основная стойка. Ловля катящихся и низколетающих мячей. Ловля полуввысоких мячей, ловля высоколетающих мячей. Ловля мячей в падении и в броске. Отбивание летящих мячей. Вбрасывание мяча вратарем.

Раздел 3. Баскетбол

Цель: совершенствовать технику и тактику игры в нападении и защите, технику ведения мяча, технику передачи.

Перечень изучаемых элементов содержания:

Действия без мяча: передвижения приставными шагами правым и левым боком с чередованием скорости и направлением движения; переход с передвижения правым боком на передвижение левым боком; передвижение в основной стойке, остановка прыжком после ускорения; остановка в шаге; повороты на месте (вперед и назад).

Техника владения мячом. Ловля мяча: одной и двумя руками на уровне груди, двумя руками высокого мяча двумя руками низкого мяча, катящегося мяча (стоя на месте и в движении).

Передачи мяча: двумя руками от груди, двумя руками сверху, одной рукой от плеча. Передачи мяча одной рукой от плеча, одной рукой сверху, одной рукой снизу. Передачи мяча изученными способами при встречном движении и при поступательном.

Броски мяча двумя руками от груди, двумя руками сверху, броски мяча одной рукой сверху в движении после двух шагов, движение одной рукой в прыжке после ловли мяча: в прыжке со средней дальней дистанции, с места одной рукой, сверху и с дальней дистанции; штрафной бросок.

Ведение мяча: на месте и в движении с высоким и низким отскоком; с изменением направления и скорости движения, высоты отскока мяча от пола. Обводка противника без зрительного контроля. Ведение с асинхронным ритмом движений руки с мячом и ног.

Обманные действия: финт на рывок, финт но бросок, финт но проход.

Техника защиты. Техника передвижений; стойка защитника с выставленной вперед ногой. Стойка со ступнями на одной линии. Сочетания способов передвижения с техническими приемами игры в защите. Индивидуальные действия в защите (перехваты мяча; борьба за мяч, не попавший в корзину).

Тактика нападения. Индивидуальные действия: выход на свободное место с целью атаки противника и получения мяча; выбор места на площадке с целью адекватного взаимодействия с партнерами по команде, применение изученных приемов техники нападения в зависимости от ситуации на площадке; действия одного защитника против двух нападающих в системе быстрого прорыва.

Групповые действия: взаимодействие двух игроков заслонами (внутренними и наружными); взаимодействие двух игроков переключениями.

Командные действия: организация командных действий по принципу «выходи на свободное место»; позиционное нападение с применением заслонов; организация командных действий против быстрого прорыва.

Тактика защиты. Индивидуальные действия: применение изученных защитных стоек и передвижений в зависимости от действия нападающего; выбор места и способа противодействия нападающему без мяча в зависимости от места нахождения мяча, выбор места по отношению к нападающему с мячом. Противодействие при бросках мяча в корзину.

Групповые действия. Взаимодействие двух игроков - подстраховка, отступление, проскальзывание.

Командные действия: переключение от действий в нападении к действиям в защите, личная система защиты.

Спортивные игры: баскетбол по упрощенным и основным правилам.

Подвижные игры с использованием элементов техники игры.

Раздел 4. Настольный теннис

Цель: совершенствовать технику и тактику игры в нападении и защите, технику ведения мяча, технику передачи.

Перечень изучаемых элементов содержания: обучение и совершенствование технике толчка, подрезки, наката, топ-спина, блока, контр-удара. Изучение основных технических приемов, удара слева, удара справа. Изучение удара слева толчком, подача слева толчком, удар справа/слева крученный по высокому и полувысокому мячу, удар слева/справа крученный, наводящий (накат), подача слева/справа крученая, крученая свеча справа/слева.

Раздел 5. Художественная и эстетическая гимнастика

Цель: способствовать гармоничному физическому развитию, совершенствовать гибкость и пластику движений.

Перечень изучаемых элементов содержания:

Обучение и совершенствование упражнениям с булавами, мячом, скакалкой, лентой. Составление комбинаций, совершенствование работы телом - волны, взмахи, сжатия, скручивания, работа таза, обучение правильному дыханию.

Раздел 6. Плавание.

Цель: совершенствовать технику плавания.

Перечень изучаемых элементов содержания: техника плавания способом кроль на груди (дыхание, скольжение, техника работы рук и ног). Техника плавания способом кроль на груди в полной координации. Техника старта в воду. Техника плавания способом брасс (техника работы рук и ног, слитное выполнение способа). Техника плавания способом кроль на спине (техника работы ног, техника работы рук, выполнение способа в полной координации). Техника старта из воды. Свободное плавание (совершенствование избранного способа плавания. Проплавание 100 м без учета времени). Игры на воде.

Раздел 7. Шахматы.

Цель: совершенствовать умственные способности студентов средствами физической культуры

Перечень изучаемых элементов содержания: Знакомство с Правилами игры, разучивание ходов, разучивание партий. Изучение истории шахмат и разнообразие систем. Игра в шахматы по упрощенным правилам проведения турниров. Проведение турниров и блиц-турниров.

Раздел 8. Mix-dance

Цель: обучиться методике овладения искусством современных танцев.

Перечень изучаемых элементов содержания: развитие обще танцевальных навыков, чувства ритма, координации и пластики, элементам актерского мастерства, импровизации и акробатики.

Раздел 9. Черлидинг

Цель: обучиться методике привлечения зрителей с целью популяризации физической культуры и спорта.

Перечень изучаемых элементов содержания: элементы спортивной гимнастики и акробатики, построение пирамид и танцевальные перестроения под зычные кричалки, спортивные танцы с элементами гимнастики, с присутствием пластичности, хорошей хореографии, грации и синхронности.

Раздел 10. Танцы

Цель: обучиться методике овладения искусством бальных танцев.

Перечень изучаемых элементов содержания: медленный вальс, квикстеп (быстрый фокстрот), венский вальс, танго, медленный фокстрот, самба, ча-ча-ча, джайв, румба и пасодобль.

Раздел 11. Дартс.

Цель: совершенствовать ловкость, развивать глазомер и умение концентрироваться на цели.

Перечень изучаемых элементов содержания: история дартс, Оборудование и инвентарь для дартса, санитарно-гигиенические аспекты занятий дартсом, самоконтроль, оказание первой медицинской помощи, влияние занятий дартсом на функции организма учащихся, высота мишени и расстояние до нее, дротик, правила, раунды, правила турниров по дарсу, разновидности игры в дартс: «Набор очков», Классическая игра «501», игра «Раунд», Игра «Быстрый раунд», Игры «Раунд по двойным» и «Раунд по тройным», игра «Сектор 20», Игра «Булл-ай», Игра «Крикет», Игра «500», Игра «27», Игра «Шанхай» - Shanghai, Игра «Все пятерки», Игра «Убегай» - Parchessi, Игра «7 жизней».

Раздел 12. Бочча

Цель: совершенствовать ловкость, развивать глазомер и умение концентрироваться на цели.

Перечень изучаемых элементов содержания: история бочча, размеры поля, размеры мяча, броски, одиночная игра, парная игра, круг, точность, прогрессив, эстафета.

5. Фонд оценочных средств для проведения промежуточной аттестации обучающихся по учебной дисциплине

5.1. Форма промежуточной аттестации обучающегося по учебной дисциплине.

Контрольным мероприятием промежуточной аттестации обучающихся по учебной дисциплине является **зачет**, который проводится у студентов очной формы обучения в виде выполнения практических нормативов.

5.2. Перечень компетенций с указанием этапов их формирования в процессе освоения образовательной программы

Код компетенции	Содержание компетенции	Результаты обучения	Этапы формирования компетенций в процессе освоения образовательной программы
-----------------	------------------------	---------------------	--

УК-7	Способен поддерживать должный уровень физической подготовленности для обеспечения полноценной социальной и профессиональной деятельности	Знать: здоровьесберегающие технологии для поддержания здорового образа жизни с учетом физиологических особенностей организма и условий реализации профессиональной деятельности	Этап формирования знаний
		Уметь: планировать свое рабочее и свободное время для оптимального сочетания физической и умственной нагрузки и обеспечения работоспособности	Этап формирования умений
		Владеть: навыками соблюдать и пропагандировать нормы здорового образа жизни в различных жизненных ситуациях и в профессиональной деятельности.	Этап формирования навыков и получения опыта

5.3. Описание показателей и критериев оценивания компетенций на различных этапах их формирования, описание шкал оценивания.

Код компетенции	Этапы формирования компетенций	Показатель оценивания компетенции	Критерии оценки
УК-7	Этап формирования знаний.	Теоретический блок вопросов. Уровень освоения программного материала, логика и грамотность изложения, умение самостоятельно обобщать и излагать материал	1) обучающийся глубоко и прочно освоил программный материал, исчерпывающе, последовательно, грамотно и логически стройно его излагает, тесно увязывает с задачами и будущей деятельностью, не затрудняется с ответом при видоизменении задания, умеет самостоятельно обобщать и излагать материал, не допуская ошибок – 9-10 баллов;

			<p>2) обучающийся твердо знает программный материал, грамотно и по существу излагает его, не допуская существенных неточностей в ответе на вопрос, может правильно применять теоретические положения -7-8 баллов;</p> <p>3) обучающийся освоил основной материал, но не знает отдельных деталей, допускает неточности, недостаточно правильные формулировки, нарушает последовательность в изложении программного материала - 5-6 баллов;</p> <p>4) обучающийся не знает значительной части программного материала, допускает существенные ошибки -0-4 балла.</p>
УК-7	Этап формирования умений.	<p>Аналитическое задание (<i>задачи, ситуационные задания, кейсы, проблемные ситуации и т.д.</i>)</p> <p>Практическое применение теоретических положений применительно к профессиональным задачам, обоснование принятых решений</p>	<p>1) свободно справляется с задачами и практическими заданиями, правильно обосновывает принятые решения, задание выполнено верно, даны ясные аналитические выводы к решению задания, подкрепленные теорией - 9-10</p>

			баллов; 2) владеет необходимыми умениями и
УК-7	Этап формирования навыков и получения опыта.	<p>Аналитическое задание (<i>задачи, ситуационные задания, кейсы, проблемные ситуации и т.д.</i>)</p> <p>Решение практических заданий и задач, владение навыками и умениями при выполнении практических заданий, самостоятельность, умение обобщать и излагать материал.</p>	<p>навыками при выполнении практических заданий, задание выполнено верно, отмечается хорошее развитие аргумента, однако отмечены погрешности в ответе, скорректированные при собеседовании - 7-8 баллов;</p> <p>3) испытывает затруднения в выполнении практических заданий, задание выполнено с ошибками, отсутствуют логические выводы и заключения к решению 5-6 баллов;</p> <p>4) практические задания, задачи выполняет с большими затруднениями или задание не выполнено вообще, или задание выполнено не до конца, нет четких выводов и заключений по решению задания, сделаны неверные выводы по решению задания - 0-4 баллов.</p>

5.4. Типовые контрольные задания или иные материалы, необходимые для оценки знаний, умений, навыков и (или) опыта деятельности, характеризующих этапы формирования компетенций в процессе освоения образовательной программы

Примерный перечень контрольных нормативов к промежуточной аттестации студентов, посещающих спортивный и секционный модули.

ЮНОШИ

Наименование упражнения	1 балл	2 балла	3 балла	4 балла	5 баллов
Кросс - 3000 метров, мин, с	16,00	15,30	15,10	14,40	13,10
Бег на 100 метров, с	15,8	15,0	14,6	14,3	13,8
Прыжок в длину с места, см	160	180	200	210	230
Поднимание туловища из положения лежа (количество раз за 1 минуту)	20	25	30	40	50
Подтягивание на перекладине	4	6	8	10	13
Или рывок гири 16 кг., (количество раз)	5	10	15	25	35
Наклон вперед из положения стоя на гимнастической скамейке (ниже уровня скамьи), см.	4	5	6	8	13
Бег на лыжах на 5 км (мин., с)	27.00	26.30	25.40	25.00	23.40
Плавание на 50 м (мин, с)	1 мин 40 с	1 мин 20 с	60 с	50 с	41 с

ДЕВУШКИ

Наименование упражнения	1 балл	2 балла	3 балла	4 балла	5 баллов
Кросс - 2000 метров, мин, с	13,00	12,30	11,50	11,20	9,50
Бег на 100 метров, с	19,0	18,5	18,0	17,6	16,3
Прыжок в длину с места, см	140	150	160	170	185
Поднимание туловища из положения лежа (количество раз за 1 минуту)	15	18	20	30	40
Подтягивание из виса на низкой перекладине (раз)	4	6	8	10	13
или сгибание и разгибание рук в упоре лежа на полу (раз)	5	7	9	10	16
Наклон вперед из положения стоя на гимнастической скамейке (ниже уровня скамьи), см.	3	5	7	9	16
Бег на лыжах на 3 км (мин., с)	21.00	20.00	19.15	18.45	17.30
Плавание на 50 м (мин, с)	2 мин 10 с	1 мин 50 с	1 мин 30 с	1 мин 20 с	1 мин 10 с

Функциональные пробы и тесты

Уровень функционального состояния организма можно определить с помощью функциональных проб и тестов.

Проба Штанге (задержка дыхания на вдохе). После 5-ти минут отдыха сидя сделать 2-3 глубоких вдоха и выдоха, а затем, сделав полный вдох задерживают дыхание, время отмечается от момента задержки дыхания до её прекращения. Средним показателем является способность задержать дыхание на вдохе для нетренированных людей на 40-55с, для тренированных – на 60-90с и более. С нарастанием тренированности время задержки дыхания возрастает, при заболевании или переутомлении это время снижается до 30-35с. Эта проба характеризует устойчивость организма к недостатку кислорода.

Одномоментная проба. Перед выполнением одномоментной пробы отдыхают стоя, без движений в течение 3мин. Затем измеряют ЧСС за одну минуту. Далее выполняют 20 глубоких приседаний за 30с из исходного положения ноги на ширине плеч, руки вдоль туловища. При приседании руки выносят вперёд, а при выпрямлении возвращают в исходное положение. После выполнения приседаний подсчитывают ЧСС в течение одной минуты. При оценке определяется величина учащения ЧСС после нагрузки в процентах. Величина по 20% означает отличную реакцию сердечно-сосудистой системы на нагрузку, от 21 до 40% – хорошую, от 41 до 65% – удовлетворительную, от 66 до 75% – плохую, от 76 и более – очень плохую.

Ортостатическая проба. Служит для характеристики функциональной полноценности рефлекторных механизмов регуляции гемодинамики и оценки возбудимости центров симпатической иннервации.

У обследуемого после 5-минутного пребывания в положении лежа регистрируют частоту сердечных сокращений. Затем по команде обследуемый спокойно (без рывков) занимает положение стоя. Пульс подсчитывается на 1-й и 3-й минуте пребывания в вертикальном положении, кровяное давление определяется на 3-й и 5-й минуте. Оценка пробы может осуществляться только по пульсу или по пульсу и артериальному давлению.

Оценка ортостатической пробы			
Показатели	Переносимость пробы		
	хорошая	удовлетворительная	неудовлетворительная
Частота сердечных сокращений	Учащение не более чем на 11 уд.	Учащение на 12-18 уд.	Учащение на 19 уд. и более
Систолическое давление	Повышается	Не меняется	Снижается в пределах 5—10 мм рт. ст.
Диастолическое давление	Повышается	Не изменяется или несколько повышается	Повышается
Пульсовое давление	Повышается	Не изменяется	Снижается
Вегетативные реакции	Отсутствуют	Потливость	Потливость, шум в ушах

Возбудимость центров симпатической иннервации определяется по степени учащения пульса (СУП), а полноценность вегетативной регуляции по времени стабилизации пульса. В норме (у молодых лиц) пульс возвращается к исходным значениям на 3 минуте. Критерии оценки возбудимости симпатических звеньев по индексу СУП представлены в таблице.

Возбудимость	Степень учащения пульса %
Нормальная:	
Слабая	До 9,1

Средняя	9,2-18,4
Живая	18,5-27,7
Повышенная:	
Слабая	27,8-36,9
Заметная	37,0-46,2
Значительная	46,3-55,4
Резкая	55,5-64,6
Очень резкая	64,7 и более

Клиностатическая проба.

Характеризует возбудимость центров парасимпатической иннервации. Методика поведения: исследуемый плавно переходит из положения стоя в положение лежа. Подсчитывают и сравнивают частоту пульса в вертикальном и горизонтальном положениях. Клиностатическая проба в норме проявляется замедлением пульса на 2-8 уд.

Оценка возбудимости центров парасимпатической иннервации

Возбудимость	Степень замедления пульса %
Нормальная:	
слабая	До 6,1
средняя	6,2 - 12,3
живая	12,4- 18,5
Повышенная:	
слабая	18,6- 24,6
заметная	24,7- 30,8
значительная	30,9- 37,0
резкая	37,1- 43,1
очень резкая	43,2и более

Проба Генчи (задержка дыхания на выдохе). Выполняется также, как и проба Штанге, только задержка дыхания производится после полного выдоха. Здесь средним показателем является способность задержать дыхание на выдохе для нетренированных людей на 25-30с, для тренированных – на 40-60с и более.

Проба Рюффье. Для оценки деятельности сердечно-сосудистой системы можно пользоваться пробой Рюффье. После 5-минутного спокойного состояния в положении сидя подсчитать пульс за 15с (Р₁), затем выполнить 30 приседаний. Сразу после приседаний (стоя) подсчитать пульс за первые 15с (Р₂) и за последние 15с первой минуты восстановления (Р₃) после нагрузки. Результаты оцениваются по индексу, который определяется по формуле:

$$\text{ИСД} = \frac{4 \times (P_1 + P_2 + P_3) - 200}{10}$$

Вычисляемый индекс сердечной деятельности (ИСД) является критерием оптимальности вегетативного обеспечения сердечно-сосудистой системы при выполнении физической нагрузки малой мощности.

Трактовка пробы: при ИСД менее 5 – оценка «отлично»; при ИСД менее 10 – «хорошо»; менее 15 – «удовлетворительно»; при ИСД более 15 – «плохо».

Тест не рекомендуется выполнять людям с заболеваниями сердечно-сосудистой системы. Можно рекомендовать другую пробу: 20 приседаний за 30с, если пульс увеличится: на 25% – «отлично»; на 25-50% – «хорошо»; от 50-75% – «плохо».

Оценка общей физической подготовленности по тесту К. Купера.

Оценка уровня физической подготовленности в зависимости от дистанции (по К. Куперу)

Оценка уровня физической подготовленности	Дистанция (км) для женщин		Дистанция (км) для мужчин	
	17-19 лет	20-29 лет	13-19 лет	20-29 лет
Очень плохо	< 1,6	< 1,55	< 2,1	< 1,95
Плохо	1,6-1,9	1,55-1,8	2,1-2,2	1,95-2,1
Удовлетворительно	1,9-2,1	1,8-1,9	2,2-2,5	2,1-2,4
Хорошо	2,1-2,3	1,9-2,1	2,5-2,75	2,4-2,6
Отлично	2,3-2,4	2,1-2,3	2,75-3,0	2,6-2,8
Превосходно	> 2,4	> 2,3	> 3,0	> 2,8

Оценка уровня физической подготовленности по результатам

12-минутного теста по плаванию (по К. Куперу)

Оценка уровня физической подготовленности	Дистанция (м) для женщин		Дистанция (м) для мужчин	
	13-19 лет	20-29 лет	13-19 лет	20-29 лет
Очень плохо	< 350	< 275	< 450	< 350
Плохо	350-450	275-350	450-550	350-450
Удовлетворительно	450-550	350-450	550-650	450-550
Хорошо	550-650	450-550	650-725	550-650
Отлично	> 650	> 550	> 725	> 650

Определение уровня физической работоспособности по Гарвардскому степ-тесту (ИГСТ).

Цель теста – оценить скорость протекания восстановительных процессов после прекращения дозированной мышечной работы. При проведении теста необходима следующая аппаратура: ступеньки разной высоты, секундомер, метроном.

Методика проведения теста. Физическая нагрузка задаётся в виде восхождений на ступеньку. Высота ступеньки и время выполнения мышечной работы зависят от пола, возраста и физического развития испытуемого:

Группы испытуемых	Высота ступеньки, см	Время восхождений, мин.
Юноши и девушки (17-19 лет) с ростом выше 1,85 см	50	4

Во время тестирования испытуемому предлагается совершать подъёмы на ступеньку в заданном темпе – с частотой 30 раз в 1 мин. Темп движений задаётся метрономом, частоту которого устанавливают на 120 уд/мин.

После окончания физической нагрузки испытуемый отдыхает сидя. Начиная со 2-й минуты у него 3 раза по 30-секундным отрезкам времени подсчитывается число пульсовых ударов: с 60-й до 90-й восстановительного периода, со 120-й до 150-й и со 180-й до 210-й с. Значения этих трёх подсчётов суммируются и умножаются на 2 (перевод в ЧСС в 1 мин.). Результаты тестирования выражаются в условных единицах в виде индекса Гарвардского степ теста (ИГСТ). Эту величину рассчитывают из следующего уравнения:

$$\text{ИГСТ} = \frac{t \times 100}{(f_1 + f_2 + f_3) \times 2'}$$

где t – фактическое время выполнения физической нагрузки в секундах; $f_1 + f_2 + f_3$ – сумма пульса за первые 30 с. каждой минуты (начиная со 2-й) восстановительного периода.

Оценка результатов тестирования. Величина ИГСТ характеризует скорость восстановительных процессов после достаточно напряжённой мышечной работы. Чем быстрее восстанавливается пульс, тем меньше величина $f_1 + f_2 + f_3$ и, следовательно, тем выше индекс Гарвардского степ-теста.

Шкала оценки величин ИГСТ

ИГСТ	Оценка
Меньше 55	Плохая
55-64	Ниже средней
65-79	Средняя
80-89	Хорошая
90 и больше	Отличная

**РЕКОМЕНДУЕМЫЙ МИНИМАЛЬНЫЙ НЕДЕЛЬНЫЙ ДВИГАТЕЛЬНЫЙ
ОБЪЕМ ЗАНЯТИЙ ФИЗИЧЕСКИМИ УПРАЖНЕНИЯМИ**
(для студентов основной и специальной медицинских групп)

Упражнения	Объем
Юноши:	
1. Утренняя гимнастика (мин.)	105-140
2. Оздоровительный бег (км) или ходьба на лыжах (км)	15-17 22-24
3. Подтягивание на перекладине (кол-во раз) или сгибание рук в упоре лежа	70-85 120-140
4. Поднимание туловища из положения лежа на спине, руки за головой, ноги закреплены (кол-во раз)	140-160
5. Из основной стойки наклоны туловища вперед с прямыми ногами (кол-во раз)	90-120
6. Ускоренная ходьба (км)	25-35
Девушки:	
1. Утренняя гимнастика (мин.)	105-140
2. Оздоровительный бег (км) или ходьба на лыжах (км)	12-14 16-18
3. Прыжки на месте через скакалку (кол-во раз)	350
4. Сгибание и разгибание рук в упоре лежа, высота опоры 50 см (кол-во раз) или подтягивание из виса лежа на низкой перекладине (110-120 см)	210-220 85-95
5. Поднимание туловища из положения лежа на спине, руки за головой, ноги закреплены (кол-во раз)	100-120
6. Из основной стойки наклоны туловища вперед с прямыми ногами (кол-во раз)	90-120
7. Ускоренная ходьба (км)	20-30

Теоретический блок вопросов:

Перечень вопросов к зачету/дифференцированному зачету

(для студентов временно освобожденных от практических занятий):

1. Понятия «физическая культура», «спорт», «физическое воспитание».
2. Физическое развитие, физическое совершенство. Физическая подготовка и двигательная активность человека.
3. Физическая культура как учебная дисциплина высшего профессионального образования и ее задачи.
4. Здоровый образ жизни и факторы его составляющие. Роль физической культуры в формировании здорового образа жизни.
5. Значение физических упражнений для здоровья человека.
6. Гигиенические правила занятий физическими упражнениями.
7. Социальные и биологические факторы, их влияние на физическое развитие человека.
8. Воздействие экологических факторов на организм.
9. Физическая культура как средство борьбы с гиподинамией и гипокинезией.
10. Общая физическая подготовка (ОФП) и специальная физическая подготовка (СФП) студента. Их характеристики.
11. Средства физической культуры.
12. Оздоровительные силы природы как средство физической культуры.
13. Сила. Средства и методы развития силы.
14. Гибкость. Средства и методы развития гибкости.
15. Ловкость. Средства и методы развития ловкости.

16. Выносливость. Средства и методы развития выносливости.
17. Быстрота. Средства и методы развития быстроты.
18. Дыхательная система и ее функции при занятиях физическими упражнениями.
19. Опорно-двигательный аппарат и его функции при занятиях физическими упражнениями.
20. Сердечно-сосудистая система и ее функции при занятиях физическими упражнениями.
21. Врачебный контроль при занятиях физической культурой, его цель.
22. Критерии физического развития и физической подготовленности.
23. Правила самостоятельных занятий физическими упражнениями.
24. Значение утренней гимнастики.
25. Приемы закаливания.
26. Самоконтроль, основные методы. Дневник самоконтроля спортсмена.
27. Методы профилактики профессиональных заболеваний.
28. Основные формы производственной физической культуры.
29. Массовый спорт и спорт высших достижений. Их цели, задачи и различия.
30. Студенческий спорт. Организация и планирование спортивной подготовки в вузе.

Аналитическое задание

(для студентов, временно освобожденных от практических занятий)

1. «Утренняя гигиеническая гимнастика (УГГ)». Составить письменно комплекс УГГ.
2. «Оценка физического развития»:
 - антропометрические измерения;
 - антропометрические индексы;
 - функциональные пробы
3. Составить и обосновать индивидуальный комплекс физических упражнений.
4. Методика проведения массажных приемов. Правила проведения самомассажа.
5. Составить и обосновать индивидуальную оздоровительную программу.
6. Применение методики оценки уровня функционального и физического состояния организма.
7. Использование методов, стандартов, антропометрических индексов, номограмм, функциональных проб, упражнений-тестов для оценки функционального состояния, физической подготовленности и физического развития организма с учетом данных врачебного контроля и самоконтроля.
8. Методика проведения комплексов упражнений, применяемых при различных заболеваниях. Разработать примерный комплекс упражнений при заболевании (по выбору обучающегося)
9. Выявление и устранение ошибок в технике выполнения упражнений.
10. Методика самостоятельного освоения отдельных элементов профессионально-прикладной физической подготовки.
11. Методика проведения производственной гимнастики с учетом заданных условий и характера труда. Разработать комплекс упражнений для производственной гимнастики.

5.5. Методические материалы, определяющие процедуры оценивания знаний, умений, навыков и (или) опыта деятельности, характеризующих этапы формирования компетенций

Промежуточная аттестации по учебной дисциплине проводится в соответствии с Положением о промежуточной аттестации обучающихся по основным профессиональным образовательным программам в Российском государственном социальном университете и Положение о балльно-рейтинговой системе оценки успеваемости обучающихся по основным профессиональным образовательным программам – программам среднего профессионального

образования, программам бакалавриата, программам специалитета, программам магистратуры в Российском государственном социальном университете.

На промежуточную аттестацию отводится 20 рейтинговых баллов.

Ответы обучающегося на контрольном мероприятии промежуточной аттестации оцениваются педагогическим работником по 20 - балльной шкале, а итоговая оценка по учебной дисциплине выставляется по пятибалльной системе для экзамена/дифференцированного зачета и по системе зачтено/не зачтено для зачета.

Критерии выставления оценки определяются Положением о балльно-рейтинговой системе оценки успеваемости обучающихся по основным профессиональным образовательным программам – программам среднего профессионального образования, программам бакалавриата, программам специалитета, программам магистратуры в Российском государственном социальном университете.

6. Перечень основной и дополнительной учебной литературы для освоения учебной дисциплины.

6.1. Основная литература

1. Физическая культура : учебник / Виленский М.Я., под ред., Волков В.Ю., Волкова Л.М., Давиденко Д.Н., Масалова О.Ю., Филимонова С.И., Щербаков В.Г. — Москва : КноРус, 2020. — 424 с. — (для бакалавров). — ISBN 978-5-406-00507-1. — URL: <https://book.ru/book/933957>
2. Теория и методика избранного вида спорта: водные виды спорта : учебник для вузов / Н. Ж. Булгакова [и др.] ; под редакцией Н. Ж. Булгаковой. — 2-е изд. — Москва : Издательство Юрайт, 2020. — 304 с. — (Высшее образование). — ISBN 978-5-534-11277-1. — Текст : электронный // ЭБС Юрайт [сайт]. — URL: <http://www.biblio-online.ru/bcode/455432> (дата обращения: 04.05.2020).

6.2. Дополнительная литература

1. Общая физическая подготовка в рамках самостоятельных занятий студентов : учебное пособие для вузов / М. С. Эммерт, О. О. Фадина, И. Н. Шевелева, О. А. Мельникова. — 2-е изд. — Москва : Издательство Юрайт, 2020. — 110 с. — (Высшее образование). — ISBN 978-5-534-11767-7. — Текст : электронный // ЭБС Юрайт [сайт]. — URL: <http://www.biblio-online.ru/bcode/457039> (дата обращения: 04.05.2020).
2. Элективные курсы по физической культуре. Практическая подготовка : учебное пособие для вузов / А. А. Зайцев [и др.] ; под общей редакцией А. А. Зайцева. — 2-е изд., перераб. и доп. — Москва : Издательство Юрайт, 2020. — 227 с. — (Высшее образование). — ISBN 978-5-534-12624-2. — Текст : электронный // ЭБС Юрайт [сайт]. — URL: <https://biblio-online.ru/bcode/447870>
3. Физическая культура. Элективный курс по физической культуре и спорту : методические указания / составители Т.Н. Бахтина [и др.]. — Санкт-Петербург : СПбГЛТУ, 2018. — 24 с. — Текст : электронный // Лань : электронно-библиотечная система. — URL: <https://e.lanbook.com/book/105239>
4. Спортивные игры: правила, тактика, техника : учебное пособие для вузов / Е. В. Конеева [и др.] ; под общей редакцией Е. В. Конеевой. — 2-е изд., перераб. и доп. — Москва : Издательство Юрайт, 2020. — 322 с. — (Высшее образование). — ISBN 978-5-534-11314-3. — Текст : электронный // ЭБС Юрайт [сайт]. — URL: <http://www.biblio-online.ru/bcode/456321> (дата обращения: 04.05.2020).

7. Перечень ресурсов информационно-коммуникационной сети «Интернет», необходимых для освоения учебной дисциплины

Название электронного ресурса	Описание электронного ресурса	Используемый для работы адрес
Университетская информационная система РОССИЯ (УИС РОССИЯ)	Университетская информационная система РОССИЯ (УИС РОССИЯ) – электронная библиотека и база для исследований и учебных курсов в области экономики, управления, социологии, лингвистики, философии, филологии, международных отношений и других гуманитарных наук. УИС РОССИЯ поддерживается на базе Научно-исследовательского вычислительного центра МГУ имени М.В. Ломоносова	https://uisrussia.msu.ru/ 100% доступ
Электронная библиотека учебников	На сайте представлены учебники, лекции, доклады, монографии по естественным и гуманитарным наукам.	http://studentam.net 100% доступ
Cyberleninka	Содержит каталог научной периодики по большому количеству научных дисциплин, который содержит полную информацию о научных журналах в электронном виде, включающую их описания и все вышедшие выпуски с содержанием, темами научных статей и их полными текстами.	http://cyberleninka.ru/journal 100% доступ
Единое окно доступа к образовательным ресурсам	Информационная система предоставляет свободный доступ к каталогу образовательных интернет-ресурсов и полнотекстовой электронной учебно-методической библиотеке для общего и профессионального образования	http://window.edu.ru/library 100% доступ
Электронные библиотеки. Электронные библиотеки, словари, энциклопедии	Интернет-ресурсы образовательного и научно-образовательного назначения, оформленные в виде электронных библиотек, словарей и энциклопедий, предоставляют открытый доступ к полнотекстовым информационным ресурсам, представленным в электронном формате — учебникам и учебным пособиям, хрестоматиям и художественным произведениям, историческим источникам и научно-популярным статьям, справочным изданиям и др.	http://gigabaza.ru/doc/131454.html 100% доступ
Библиотека юридической литературы	Электронная библиотека открытого доступа (монографии, диссертации, книги, статьи, новости и аналитика, конспекты лекций, рефераты, учебники).	http://pravo.eup.ru/ 100% доступ

8. Методические указания для обучающихся по освоению учебной дисциплины

Освоение обучающимся учебной дисциплины «**Элективные курсы по физической культуре и спорту**» предполагает практические занятия по физической культуре и спорту в ходе самостоятельной работы. Самостоятельная работа включает разнообразный комплекс видов и форм работы обучающихся.

Для успешного освоения учебной дисциплины и достижения поставленных целей необходимо внимательно ознакомиться настоящей рабочей программы учебной дисциплины. Ее может представить преподаватель на вводном занятии или самостоятельно обучающийся использует информацию на официальном Интернет-сайте Университета.

Следует обратить внимание на список основной и дополнительной литературы, которая имеется в электронной библиотечной системе Университета, на предлагаемые преподавателем ресурсы информационно-телекоммуникационной сети Интернет. Эта информация необходима для самостоятельной работы обучающегося.

При подготовке к практическим занятиям необходимо помнить особенности каждой формы его проведения.

Практические занятия по физической культуре и спорту проходят с учетом физических особенностей студентов и включают: подготовительную, основную и заключительные части.

Преподаватель предоставляет студентам 10 минут времени до начала занятий и 10 минут после занятия на переодевание, чистое время практической части составляет 70 минут.

На занятии преподавателю необходимо обращать внимание на формирование у студентов индивидуально-психологических качеств личности, таких как, целеустремленность, волевая активность, толерантность к стрессовым ситуациям, необходимых для формирования готовности студентов к профессиональной деятельности. А также на формирование социально-психологических свойства личности, обеспечивающих эффективное вхождение студента в социокультурное пространство для решения профессиональных задач в составе творческого коллектива и индивидуально.

1. Студенты обязаны ежегодно проходить медицинское обследование. По заключению врача студенты распределяются в учебные группы: основные (практически здоровые или имеющие незначительные ограничения двигательной активности обучающиеся); специально-медицинские (студенты с ограниченными возможностями здоровья) и спортивные (имеющие высокий уровень физической подготовленности, опыт учебно-тренировочной работы и участие в соревнованиях по избранному виду спорта).

2. Студенты имеют право переходить из одной учебной группы в другую только после окончания семестра, по представлению заключения врача и заведующего кафедрой, осуществляющей подготовку по физической культуре и спорту.

3. Студенты спортивных групп занимаются в составе сборных команд университета по видам спорта не менее - 4 раз в неделю во второй половине дня (с 16:05 часов) согласно расписанию, составленного руководителем спортивного клуба.

4. Студенты обязаны посещать практические занятия только в спортивной форме.

5. Студенты, пропустившие более 6-ти часов практических занятий, обязаны отработать их до начала экзаменационной сессии у ведущего преподавателя по расписанию занятий.

6. Студенты, временно освобожденные от практических занятий после перенесенных заболеваний, обязаны присутствовать на занятиях по расписанию и выполнять задания методико-практического раздела программы.

7. Студенты обязаны сдать контрольные нормативы и зачетные требования строго по графику в период контрольных занятий.

8. Студенты, освобожденные от практических занятий по состоянию здоровья, оцениваются по результатам семестровой работы (в том числе решения аналитических заданий).

9. Студенты обязаны посещать все виды практических занятий, выполнять в установленные сроки все виды заданий, предусмотренных рабочей программой дисциплины.

10. Студенты обязаны уважать труд и достоинство преподавателей, учебно-вспомогательного персонала и других работников Университета.

11. Студенты обязаны соблюдать правила поведения и охраны труда на спортивных объектах.

12. Студенты обязаны стремиться к повышению уровня физической культуры, нравственному и физическому совершенствованию, способствовать развитию и росту престижа Университета.

13. Студенты обязаны бережно относиться к материальным ценностям, находящимся на спортивных объектах Университета.

Главным результатом в данном случае служит получение положительной оценки по каждому практическому занятию. Это является необходимым условием при проведении рубежного контроля и допуска к зачету/дифференцированному зачету. При получении неудовлетворительных результатов обучающийся имеет право в дополнительное время пересдать преподавателю работу до проведения промежуточной аттестации.

Самостоятельная работа.

Студенты дополнительно самостоятельно обязаны заниматься: 2 часа в неделю, если они имеют «повышенный» уровень; 4 часа в неделю – «достаточный»; 6 часов в неделю – «недостаточный».

Более подробная информация о самостоятельной работе представлена в разделах «Учебно-методическое обеспечение самостоятельной работы по дисциплине (модулю)», «Методические указания к самостоятельной работе по дисциплине (модулю)».

Подготовка к зачету, дифференцированному зачету, экзамену.

К зачету/диф.зачету необходимо готовиться целенаправленно, регулярно, систематически и с первых дней обучения по данной дисциплине. Попытки освоить учебную дисциплину в период зачетно-экзаменационной сессии, как правило, приносят не слишком удовлетворительные результаты.

После предложенных указаний у обучающихся должно сформироваться четкое представление об объеме и характере знаний, умений и навыков, которыми надо будет овладеть по дисциплине.

9. Информационно-технологическое обеспечение образовательного процесса по учебной дисциплине

9.1. Информационные технологии

1. Персональные компьютеры;
2. Доступ к интернет
3. Проектор.

9.2. Программное обеспечение (при необходимости)

1. Операционная система Windows 7
2. Microsoft Office Professional Plus 2007 Russian Academic OPEN No Level
3. Справочно-правовая система Консультант+
4. Acrobat Reader DC
5. 7-Zip
6. SKY DNS
7. TrueConf(client)

9.3. Информационные справочные системы и системы и профессиональные базы данных

Обучающиеся по программе «Организация работы с молодежью» в университете имеют доступ к следующим современным профессиональным базам данных, информационным справочникам:

№№	Название электронного ресурса	Описание электронного ресурса	Используемый для работы адрес
1.	ЭБС «Университетская библиотека онлайн»	Электронно-библиотечная система, электронные книги и аудиокниги, учебники для ВУЗов, средних специальных учебных заведений и школы, а также научные монографии, научная периодика, в т.ч. журналы ВАК.	http://biblioclub.ru/ 100% доступ
2.	Научная электронная библиотека eLIBRARY.ru	Поиск по рефератам и полным текстам статей, опубликованных в российских и зарубежных научно-технических журналах.	http://elibrary.ru/ Доступ с любого компьютера в сети Университета на 276 журналов по подписке Университета. Доступ к 5493 журналам с полным текстом в открытом доступе, из них российских журналов 5022.
3.	ЭБС издательства «Юрайт»	Электронно-библиотечная система, коллекция электронных версий книг.	http://www.biblio-online.ru/ 100% доступ
4.	ЭБС издательства "ЛАНЬ"	Электронно-библиотечная система, коллекция электронных версий книг.	http://e.lanbook.com/ 100% доступ
5.	ЭБС "Book.ru"	Электронно-библиотечная система, коллекция электронных версий книг.	http://www.book.ru 100% доступ
6.	База данных EastView	Полнотекстовая база данных периодики.	http://ebiblioteka.ru/ С любого компьютера в сети Университета
7.	База данных международного индекса научного цитирования – Scopus:	Библиографическая и реферативная информация и инструменты для отслеживания цитируемости статей, опубликованных в научных изданиях.	http://www.scopus.com/ Доступ с любого компьютера в сети Университета.
8.	Международный индекс научного цитирования Web of Science (Web of Knowledge)	Библиографическая и реферативная информация и инструменты для отслеживания цитируемости статей, опубликованных в научных изданиях. Университета.	http://webofknowledge.com; Доступ с любого компьютера в сети Университета.
8.	Президентская библиотека им. Б.Н.Ельцина	Общегосударственное электронное хранилище цифровых копий важнейших документов по истории, теории и практике российской государственности, русскому языку, а также мультимедийных образовательных, научно-образовательных, культурно-просветительских и информационно-аналитических ресурсов.	https://www.prlib.ru/ Доступ в электронном читальном зале Научной библиотеки Университета.

9.	Национальная электронная библиотека	Крупнейшее собрание книг, диссертаций, музыкальных нот, карт и прочих материалов.	https://rusneb.ru/ доступ к полной коллекции с компьютеров в электронном читальном зале Научной библиотеки Университета
10.	Видеотека учебных фильмов «Решение»	Коллекция учебных видеофильмов	http://eduvideo.online 100% доступ

10. Материально-техническое обеспечение образовательного процесса по учебной дисциплине

Для изучения учебной дисциплины «**Элективные курсы по физической культуре и спорту**» в рамках реализации основной профессиональной образовательной программы «**Организация работы с молодежью**» по направлению подготовки **39.03.03 Организация работы с молодежью очной формы обучения** используются:

Спортивные объекты Университета

Реализация учебной дисциплины в форме практических занятий требует наличия игровых спортивных залов, учебно-тренировочной базы, стадиона, зала силовой подготовки, раздевалок, душевых.

Оборудование спортивных залов: мячи, волейбольные сетки, баскетбольные щиты, гимнастические палки, скакалки, скамейки.

Оборудование учебно-тренировочной базы: лыжи, ботинки, палки, подготовленные лыжные трассы.

Оборудование стадиона: футбольные ворота, беговые дорожки с разметкой, прыжковая яма.

Оборудование залов силовой подготовки: тренажеры на свободных весах, блочные тренажеры, кардиотренажеры, грифы, диски, гантели, штанги, гимнастические палки, скакалки, скамейки.

Оборудование раздевалок: скамейки, шкафчики для одежды.

Спортивные объекты:

Наименование объекта	Адрес	Площадь объекта	Количество занимающихся
Плоскостное сооружение	Лосиноостровская, дом 24	300 м ²	80-100 (одновременно)
Спортивный зал	В.Пика дом 4 стр. 1	144 м ²	20-30 (одновременно)
Спортивный зал	Лосиноостровская, дом 24	240 м ²	45-60
Тир	Лосиноостровская, дом 24	25,7 м ²	20-25
Плавательный бассейн	В.Пика дом 4 стр. 12	100 м ²	40 (одновременно)
Шахматный дом	В.Пика дом 4 стр. 3	120	50 (одновременно)

11. Образовательные технологии

Освоение учебной дисциплины «**Элективные курсы по физической культуре и спорту**» не предусматривает использование в учебном процессе активных и интерактивных форм проведения учебных занятий.

ЛИСТ РЕГИСТРАЦИИ ИЗМЕНЕНИЙ

№ п/п	Содержание изменения	Реквизиты документа об утверждении изменения	Дата введения изменения
1.	<p>Утверждена и введена в действие решением Ученого Совета факультета социальной работы на основании Федерального государственного образовательного стандарта высшего образования по направлению подготовки 39.03.03 «Организация работы с молодежью», утвержденного приказом Министерства образования и науки Российской Федерации от 05.02.2018 г. № 77</p>	<p>Протокол заседания Ученого совета факультета социальной работы №10 от 27 мая 2020 года</p>	01.09.2020
2.	<p>Утверждена и введена в действие решением Ученого Совета факультета социальной работы на основании Федерального государственного образовательного стандарта высшего образования по направлению подготовки 39.03.03 «Организация работы с молодежью», утвержденного приказом Министерства образования и науки Российской Федерации от 05.02.2018 г. № 77.</p> <p>Актуализирована с учетом развития науки, культуры, экономики, техники, технологий и социальной сферы.</p>	<p>Протокол заседания Ученого совета факультета социальной работы №13 от 28 мая 2021 года</p>	01.09.2021



**Министерство науки и высшего образования
Федеральное государственное бюджетное образовательное
учреждение высшего образования
«Российский государственный социальный университет»**

УТВЕРЖДАЮ

Декан факультета В. В. Сизикова

28 мая 2021 г.

**РАБОЧАЯ ПРОГРАММА ДИСЦИПЛИНЫ
ТЕХНОЛОГИИ САМООРГАНИЗАЦИИ И ЭФФЕКТИВНОГО
ВЗАИМОДЕЙСТВИЯ**

Направление подготовки
39.03.03 «Организация работы с молодежью»

Направленность
«Технологии реализации молодежной политики»

**ОБРАЗОВАТЕЛЬНАЯ ПРОГРАММА ВЫСШЕГО ОБРАЗОВАНИЯ –
ПРОГРАММА БАКАЛАВРИАТА**

Форма обучения
Очная

Москва 2020

Рабочая программа учебной дисциплины «Технологии самоорганизации и эффективного взаимодействия» разработана на основании федерального государственного образовательного стандарта высшего образования по направлению подготовки 39.03.03 «Организация работы с молодежью - бакалавриат, утвержденного приказом Министерства образования и науки Российской Федерации от 05.02.2018 г № 77, учебного плана по основной профессиональной образовательной программе высшего образования – программе бакалавриата по направлению подготовки 39.03.03 «Организация работы с молодежью», а также с учетом следующих профессиональных стандартов, сопряженных с профессиональной деятельностью выпускника:

0.3 Социальное обслуживание

03.015 «Специалист по работе с молодежью»

Рабочая программа учебной дисциплины разработана доцентом факультета социальной работы Ахтян А.Г.

Руководитель основной образовательной программы
Доктор социологических наук,
доцент, профессор факультета социальной работы

О.В. Бессчетнова

_____ (подпись)

Рабочая программа учебной дисциплины обсуждена и утверждена на заседании Ученого совета факультета социальной работы. Протокол № 10 от «27» августа 2020 года.

Декан факультета социальной работы, д.пед.н., профессор

В.В. Сизикова

_____ (подпись)

Рабочая программа учебной дисциплины рекомендована к утверждению представителями организаций-работодателей (при совместной разработке):

ООО Группа компаний
«Профессиональный проект,
Генеральный директор

Г.Г. Николаев

_____ (подпись)

ФГБУ «Главный экспертный центр оценки образования»,
главный аналитик, к.ю.н.

В.И. Скоробогатова

_____ (подпись)

Рабочая программа учебной дисциплины рецензирована и рекомендована к утверждению:

Доктор политических наук, профессор,
Президент НП «Национальный общественный комитет "Российская семья"»

Г.И. Климантова

_____ (подпись)

Доктор философских наук, профессор
кафедры социальной педагогики и организации работы с молодежью

А.М.Егорычев

_____ (подпись)

Согласовано
Научная библиотека, директор

И.Г. Маляр

_____ (подпись)

СОДЕРЖАНИЕ

РАЗДЕЛ 1. ПАСПОРТ РАБОЧЕЙ ПРОГРАММЫ ПО ДИСЦИПЛИНЕ	3
1.1 Цель и задачи учебной дисциплины.....	4
1.2. Место дисциплины (модуля) в структуре основной профессиональной образовательной программы высшего образования-программы бакалаврита	
1.3 Планируемые результаты обучения по учебной дисциплине в рамках планируемых результатов освоения основной образовательной программы – программы бакалавриата, соотнесенные с установленными индикаторами достижения компетенций.....	5
РАЗДЕЛ 2. СТРУКТУРА И СОДЕРЖАНИЕ ДИСЦИПЛИНЫ	6
2.1 Объем учебной дисциплины, включая контактную работы обучающегося с преподавателем и самостоятельную работу обучающегося.....	6
2.2. Учебно-тематический план учебной дисциплины	7
РАЗДЕЛ 3. УЧЕБНО-МЕТОДИЧЕСКОЕ ОБЕСПЕЧЕНИЕ САМОСТОЯТЕЛЬНОЙ РАБОТЫ ОБУЧАЮЩИХСЯ ПО УЧЕБНОЙ ДИСЦИПЛИНЕ	8
3.1. Виды самостоятельной работы обучающихся по дисциплине	8
3.2 Методические указания к самостоятельной работе по дисциплине.....	9
РАЗДЕЛ 4. ФОНД ОЦЕНОЧНЫХ СРЕДСТВ ДЛЯ ПРОВЕДЕНИЯ ПРОМЕЖУТОЧНОЙ АТТЕСТАЦИИ ОБУЧАЮЩИХСЯ ПО УЧЕБНОЙ ДИСЦИПЛИНЕ	9
4.1. Форма промежуточной аттестации обучающегося по учебной дисциплине.....	25
4.2. Перечень компетенций с указанием этапов их формирования в процессе освоения образовательной программы	25
4.3 Описание показателей и критериев оценивания компетенций на различных этапах их формирования, описание шкал оценивания.....	26
4.4 Типовые контрольные задания или иные материалы, необходимые для оценки знаний, умений, навыков и (или) опыта деятельности, характеризующих этапы формирования компетенций в процессе освоения образовательной программы.....	26
4.5 Методические материалы, определяющие процедуры оценивания знаний, умений, навыков и (или) опыта деятельности, характеризующих этапы формирования компетенций.....	28
РАЗДЕЛ 5. УСЛОВИЯ РЕАЛИЗАЦИИ ДИСЦИПЛИНЫ	31
5.1. Перечень основной и дополнительной учебной литературы для освоения учебной дисциплины.....	31
5.2 Перечень ресурсов информационно-коммуникационной сети «Интернет», необходимых для освоения учебной дисциплины.....	32
5.3 Методические указания для обучающихся по освоению учебной дисциплины.....	33
5.4 Информационно-технологическое обеспечение образовательного процесса по учебной дисциплине.....	34
5.5 Материально-техническое обеспечение образовательного процесса по учебной дисциплине.....	36
5.6 Образовательные технологии	36
РАЗДЕЛ 6. ЛИСТ РЕГИСТРАЦИИ ИЗМЕНЕНИЙ.....	37

РАЗДЕЛ 1. ПАСПОРТ РАБОЧЕЙ ПРОГРАММЫ ДИСЦИПЛИНЫ (МОДУЛЯ)

1.1 Цель и задачи учебной дисциплины

Цель учебной дисциплины заключается в усвоении обучающимися первичных коммуникативных и управленческих навыков в процессе освоения основной профессиональной образовательной программы с последующим применением в профессиональной сфере и практических навыков; в получении обучающимися теоретических знаний о природе самоорганизации и содержании ее технологий, а также психологических особенностей выстраивания эффективных взаимодействий и формирования стремления к саморазвитию с последующим применением в профессиональной деятельности; знаний об эффективной личной и деловой коммуникации с последующим применением в профессиональной сфере и формировании практических навыков по организации эффективного взаимодействия с клиентами, партнерами, коллегами в процессе профессиональной деятельности; теоретических знаний, практических умений и навыков в области управления проектами с последующим применением их в профессиональной деятельности; в усвоении обучающимися теоретических знаний о становлении и развитии социальной позиции в профессиональной деятельности с последующим применением в профессиональной сфере и формировании практических навыков волонтерства, вожатства, наставничества, социального предпринимательства.

Задачи учебной дисциплины:

- Приобретение умений эффективной самоорганизации и самоуправления в учебной деятельности;
- Приобретение умений эффективной самоорганизации и самоуправления в учебной деятельности;
- Развитие навыков тайм-менеджмента и целеполагания;
- Формирование мотивации к самоконтролю и самоорганизации в учебной и профессиональной деятельности;
- Усвоение знаний о природе смысложизненной навигации, содержании ее технологий, а также особенностей их применения в практической деятельности.
- Способствовать формированию у студентов умения моделировать собственное время в контексте эффективного принятия решений. и саморазвитию, соответствующих умений и навыков, помогающих развиваться в профессиональной деятельности.
- Создать теоретико-практические условия для формирования и развития умений выстраивать методику личной стрессоустойчивости, креативных подходов к приоритетным целям и задачам.
- Развитие теоретических знаний и практических навыков в сферах волонтерства, вожатства, наставничества, социального предпринимательства.
- Мотивация обучающихся к самостоятельному и инициативному применению полученных в ходе освоения дисциплины знаний и практических умений в профессиональной деятельности.
- Способствовать формированию у обучающихся проектного мышления и развитию первичных умений в области управления проектами и процессами их реализации;

- Содействовать самостоятельной работе обучающихся в области управления проектами, которая позволит им отработать практические навыки проектирования жизненной траектории и управления проектами в научной сфере.
- Мотивация студентов к самостоятельному и инициативному применению полученных в ходе освоения дисциплины знаний и практических умений в профессиональной деятельности.

1.2. Место учебной дисциплины в структуре основной профессиональной образовательной программы

Учебная дисциплина «Технологии самоорганизации и эффективного взаимодействия» реализуется в обязательной части основной профессиональной образовательной программы – программы бакалавриата по направлению подготовки 39.03.03 «*Организация работы с молодежью*» очной формы обучения.

Изучение учебной дисциплины «Технологии самоорганизации и эффективного взаимодействия» базируется на знаниях и умениях, полученных обучающимися ранее в ходе освоения программного материала учебных дисциплин «Русский язык и культура речи», «История», «Иностранный язык».

Перечень последующих учебных дисциплин, для которых необходимы знания, умения и навыки, формируемые данной учебной дисциплиной «Социальная психология», «Социальные технологии организации работы с молодежью», «Проектная деятельность» и т.п.

1.3 Планируемые результаты обучения по дисциплине (модулю) в рамках планируемых результатов освоения основной профессиональной образовательной программы высшего образования – программы бакалавриата, соотнесенные с установленными индикаторами достижения компетенций.

Процесс освоения учебной дисциплины направлен на формирование у обучающихся следующих универсальных компетенций: УК-3, УК-6 в соответствии с основной профессиональной образовательной программой по направлению подготовки

39.03.03 «*Организация работы с молодежью*».

В результате освоения учебной дисциплины обучающийся должен продемонстрировать следующие результаты:

Категория компетенций	Код компетенции	Формулировка компетенции	Код и наименование индикатора достижения компетенции	Результаты обучения
Командная работа и лидерство	УК-3	Способен осуществлять социальное взаимодействие и реализовывать свою роль в команде	УК-3.1 Определяет свою роль в социальном взаимодействии и командной работе, исходя из стратегии сотрудничества для достижения поставленной цели УК-3.2 При реализации своей роли в социальном	Знать: определять свою роль в социальном взаимодействии и командной работе, исходя из стратегии сотрудничества для достижения поставленной цели. Уметь: при

			<p>взаимодействии и командной работе учитывает особенности поведения и интересы других участников</p> <p>УК-3.3. Анализирует возможные последствия личных действий в социальном взаимодействии и командной работе и строит продуктивное взаимодействие с учетом этого</p> <p>УК-3.4. Осуществляет обмен информацией, знаниями и опытом с членами команды; оценивает идеи других членов команды для достижения поставленной цели</p> <p>УК-3.5 Соблюдает нормы и установленные правила командной работы; несет личную ответственность за результат</p>	<p>реализации своей роли в социальном взаимодействии и командной работе учитывать особенности поведения и интересы других участников. Владеть навыками анализировать возможные последствия личных действий в социальном взаимодействии и командной работе и строит продуктивное взаимодействие с учетом этого; осуществлять обмен информацией, знаниями и опытом с членами команды; оценивает идеи других членов команды для достижения поставленной цели; соблюдать нормы и установленные правила командной работы; несет личную ответственность за результат.</p>
Самоорганизация и саморазвитие (в том числе здоровьесбережение)	УК-6	Способен управлять своим временем, выстраивать и реализовывать траекторию саморазвития на основе принципов образования в течение всей жизни	<p>УК-6.1. Использует инструменты и методы управления временем при выполнении конкретных задач, проектов, при достижении поставленных целей</p> <p>УК-6.2. Определяет приоритеты собственной деятельности, личностного развития и профессионального роста</p> <p>УК-6.3. Оценивает требования рынка труда и предложения образовательных услуг для выстраивания траектории собственного профессионального роста;</p> <p>УК- 6.4. Строит</p>	<p>Знать: инструменты и методы управления временем при выполнении конкретных задач, проектов, при достижении поставленных целей; приоритеты собственной деятельности, личностного развития и профессионального роста.</p> <p>Уметь: оценивать требования рынка труда и предложения образовательных услуг для выстраивания траектории собственного профессионального</p>

			профессиональную карьеру и определяет стратегию профессионального развития.	роста. Владеть навыками построения профессиональной карьеры и определять стратегию профессионального развития.
--	--	--	---	--

РАЗДЕЛ 2. СТРУКТУРА И СОДЕРЖАНИЕ ДИСЦИПЛИНЫ

2.1 Объем учебной дисциплины, включая контактную работы обучающегося с преподавателем и самостоятельную работу обучающегося

Общая трудоемкость учебной дисциплины 144 часа, изучается по очной форме обучения в 1,2 семестрах. По дисциплине предусмотрен зачет в 1 семестре, дифференцированный зачет во 2 семестре.

Очная форма обучения

Вид учебной работы	Всего часов	Семестры			
		1	2		
Контактная работа обучающихся с педагогическими работниками (по видам учебных занятий) (всего):	72	36	36		
Учебные занятия лекционного типа	32	16	16		
Практические занятия	16	4	4		
Лабораторные занятия	0	0	0		
Контактная работа в ЭИОС	32	16	16		
Самостоятельная работа обучающихся, всего	72	36	36		
Контроль промежуточной аттестации (час)	0	0	0		
ОБЪЕМ ДИСЦИПЛИНЫ В ЧАСАХ	144	72	72		

2.2. Учебно-тематический план учебной дисциплины

Очной формы обучения

Раздел, тема	Виды учебной работы, академических часов					
	Всего	Самостоятельная работа	Контактная работа обучающихся с педагогическими работниками			
			Всего	Лекционные занятия	Семинарские/практические занятия	Лабораторные занятия
Модуль 1 Семестр 1						

Раздел 1. «Технологии самоорганизации»	36	18	18	8	2		8
Раздел 2. «Технологии коммуникации»	36	18	18	8	2		8
Контроль промежуточной аттестации (час)	-						
Общий объем, часов	72	36	36	16	4		16
Форма промежуточной аттестации	Зачет						
Модуль 2 Семестр 2							
Раздел 3. «Социальная позиция в профессиональной деятельности: вожатство»	36	18	18	8	2		8
Раздел 4. «Технологии содействия профессиональному развитию»	36	18	18	8	2		8
Контроль промежуточной аттестации (час)	-						
Общий объем, часов	72	36	36	16	4		16
Форма промежуточной аттестации	Дифференцированный зачет						
ОБЩИЙ ОБЪЕМ ЧАСОВ ПО УЧЕБНОЙ ДИСЦИПЛИНЕ	144	72	72	32	8	-	32

РАЗДЕЛ 3. УЧЕБНО-МЕТОДИЧЕСКОЕ ОБЕСПЕЧЕНИЕ САМОСТОЯТЕЛЬНОЙ РАБОТЫ ОБУЧАЮЩИХСЯ ПО УЧЕБНОЙ ДИСЦИПЛИНЕ

3.1. Виды самостоятельной работы обучающихся по дисциплине

Очной формы обучения

Раздел, тема	Всего	Виды самостоятельной работы обучающихся					
		Академическая активность, час	Форма академической активности	Выполнение практ. заданий, час	Форма практического задания	Рубежный текущий контроль, час	Форма рубежного текущего контроля
Модуль 1 семестр 1							
Раздел 1. «Технологии самоорганизации»	18	8	Подготовка к лекционным и практическим занятиям, самостоятельное изучение раздела в ЭИОС	8	Презентация	2	Компьютерное тестирование
Раздел 2. «Технологии коммуникации»	18	8	Подготовка к лекционным и практическим занятиям, самостоятельное изучение раздела в ЭИОС	8	Реферат	2	Компьютерное тестирование
Общий объем по модулю/семестру, часов	36	16		16		4	
Модуль 2 семестр 2							
Раздел 3. «Социальная позиция в профессиональной деятельности: вожатство»	18	8	Подготовка к лекционным и практическим занятиям, самостоятельное изучение раздела в ЭИОС	8	Презентация	2	Компьютерное тестирование
Раздел 4. «Технологии содействия профессиональному развитию»	18	8	Подготовка к лекционным и практическим занятиям, самостоятельное изучение раздела в ЭИОС	8	Реферат	2	Компьютерное тестирование
Общий объем по модулю/семестру, часов	36	16		16		4	

3.2 Методические указания к самостоятельной работе по дисциплине

РАЗДЕЛ 1. «ТЕХНОЛОГИИ САМООРГАНИЗАЦИИ»

Тема 1.1. Понятие "самоорганизация" в системе научного знания

Цель: Сформировать теоретические знания о природе самоорганизации.

Рассмотреть эволюцию идей самоорганизации в классической и современной социологии.

Перечень изучаемых элементов содержания

Научные подходы к определению термина «самоорганизация». Эволюция идей самоорганизации в классической социологии. Идеи самоорганизации в современной социологии. Виды самоорганизации.

Вопросы для самоподготовки:

1. Синергетический подход к процессу самоорганизации.
2. Взгляды на эволюцию общества в теориях раннего позитивизма
3. Взгляды на общественное развитие в концепциях Г. Зиммеля, Ф. Тенниса, М. Вебера.
4. Самоорганизация в контексте современного этапа общественного развития.

Формы контроля самостоятельной работы обучающихся: *тесты,*

Тема 1.2. Технологии общественной самоорганизации как вид управленческих технологий

Цель: Создать теоретико-практические условия для формирования и развития умения моделировать технологии и формы самоорганизации социальных групп и применять их в практике управления.

Перечень изучаемых элементов содержания

Проблемы управления и управляемости в концепции социального взаимодействия. Технологии самоорганизации населения. Технологическая модель самоорганизации в социальной системе. Формы общественной самоорганизации.

Вопросы для самоподготовки:

1. Раскройте источники и условия управляемости самоорганизации
2. Раскройте содержание технологий самоорганизации и особенности их применения
3. Опишите технологическую модель самоорганизации населения
4. Охарактеризуйте формы самоорганизации населения

Формы контроля самостоятельной работы обучающихся: тесты

Тема 1.3. Психологические особенности эффективного взаимодействия

Цель: Создать теоретико-практические и педагогические условия для формирования и развития умений выстраивать эффективные взаимодействия в коллективе и управление малыми коллективами, управлять восприятием и впечатлением.

Перечень изучаемых элементов содержания

Значимость особенностей восприятия окружающих. Ошибки восприятия. Управление восприятием и впечатлением. Приемы эффективного взаимодействия. Межнациональные различия невербального общения.

Вопросы для самоподготовки:

1. Факторы, влияющие на процесс восприятия?
2. Типичные искажения восприятия
3. Управление процессом восприятия и впечатлением
4. Психологические особенности и приемы эффективного взаимодействия
5. Проявление культурных различий в невербальном общении .

Формы контроля самостоятельной работы обучающихся: тесты

Тема 1.4. Самоактуализация как высшая форма и результат самоорганизации личности.

Цель: Создать теоретико-практические и педагогические условия для формирования и развития умений самосовершенствования и самореализации (ОК-6, ОК-7).

Перечень изучаемых элементов содержания

Сознание и самосознание. Структура самосознания. Самоопределение личности. Формы самоопределения: самоутверждение, самосовершенствование, самореализация. Самоактуализация как высшая форма и результат самоорганизации личности.

Вопросы для самоподготовки:

1. Какие цели может ставить перед собой человек?
2. Какие, по мнению австрийского ученого К. Лоренца, существуют препятствия человека к самопознанию?
3. Какие мотивы определяют потребность в саморазвитии личности?
4. Дайте определение понятию «саморазвитие» и «самоорганизация» личности
5. Как связано сознание и самосознание?
6. Какие подходы к структуре самосознания существуют?
7. В чем проявляется взаимосвязь самосознания и самоопределения?
8. Чем отличается процесс самоутверждения от самореализации?
9. Какими характеристиками обладают самоактуализирующаяся личность?

Формы контроля самостоятельной работы обучающихся: тесты

ПРАКТИЧЕСКОЕ ЗАДАНИЕ РАЗДЕЛ 1. «ТЕХНОЛОГИИ САМООРГАНИЗАЦИИ» - презентация по одной из тем.

Примеры практических заданий

Тема 1.1. Смысложизненная навигация. Управление задачами и процессами.

Технология самообразования.

1. Постройте собственный план самообразования в период на 6 лет
 - 1). Чем Вам необходимо располагать для достижения намеченных целей?
 - 2). Какие качества Вам нужно развивать в себе для достижения моей мечты? Какие личностные особенности мне следует учитывать в первую очередь? На какие персональные качества Вам следует опираться, какие нужно развивать, каких опасаться? Для повышения эффективности работы воспользуйтесь SWOT – анализом собственной личности
 - 3). Оцените степень выраженности у Вас качеств, входящих в VIA-классификатор сильных сторон личности
 - 4). Составьте персональную программу саморазвития и иного ресурсного обеспечения работы по достижению своей мечты. Программа должна отвечать на такие вопросы как:
 - Что конкретно Вам нужно сделать для получения каждого из необходимых ресурсов?
 - Какие недостающие качества и как следует развивать, если они входят в число необходимых ресурсов?
 - Какие ресурсы, где и как именно следует получить для достижения моей мечты? Что для этого сделаете лично Вы?
 - 5). В группах по 3-5 человек проведите обсуждение составленной программы саморазвития и иного ресурсного обеспечения работы по достижению своей мечты.

Практическое задание

Управление временем. Технология эффективного принятия решения

1. «КАСКАДИРОВНИЕ ЦЕЛИ. ПЛАНИРОВАНИЕ»

Главным для определения цели и оценки выполнения является умение, берясь за большую работу, дробить ее на мелкие достижимые задания, которые можно эффективно контролировать в обозримые промежутки времени. Эти небольшие, легко очерчиваемые задания позволят вам еще на стадии планирования иметь более надежный инструмент для расчета времени, которое требуется для выполнения всей работы в целом и каждой части ее в отдельности.

ИНСТРУКЦИЯ:

Составить план приготовления шоколадного слоеного пирога для школьного благотворительно базара. Ассоциация учителей и родителей рассчитывает на то, что вы доставите шоколадный пирог к 16.30 сегодняшнего дня на благотворительный сбор, который в нашем учреждении начинается в 8 час утра. Вы можете сделать пирог сами или купить, но шаги, необходимые для того, чтобы он был готов вовремя, будут определять ход ваших действий.

Используйте приведенное ниже расписание с отмеченным временем как главный инструмент планирования. Помните, чем подробнее составлен план всего процесса, тем лучше вы сможете управиться к намеченному времени и следить за отдельными заданиями, составляющими общий процесс.

Описание цели:

Приготовить шоколадный слоеный пирог для школьного благотворительного базара не позднее 16.30 час.

Необходимый штат необходимые ресурсы

Особые замечания

График работы:

8.00

8.30

9.00

9.30

10.00

10.30

11.00

11.30

12.00

12.30

13.00

13.30

14.00

14.30

15.00

15.30

16.00

16.30 Окончательный срок приготовления пирога для школьного благотворительного базара

2. Оптимизация модели высокоэффективного рабочего дня

Дайте ответы на следующие вопросы:

- Что именно нужно делать ежедневно для достижения жизненно важных целей, реализации Вашей мечты?

- Что Вы уже сделали за эти дни для достижения своей мечты?

- Что Вы могли сделать еще, какие возможности Вами упущены? Что надо сделать, чтобы это не повторялось?

Проведите балансировку ключевых ежедневных дел. Для этого используйте свои ответы на вопрос:

- Что нужно изменить в списке ежедневных дел, чтобы добиться баланса между такими сферами жизнедеятельности, как работа, семья, общение с близкими, общественная жизнь, физическая активность, саморазвитие, хобби, отдых?

Соотнесите планируемые дела с деревом жизненно важных целей. Затем уточните описание эталонной модели эффективного дня как развернутый ответ на вопросы:

- Какие виды работ, в какой пропорции должны делаться регулярно?
- Какой должна быть разумная пропорция между различными делами?
- От кого зависит успешность реализации плана типового дня и что нужно сделать, чтобы эти люди помогали реализовывать задуманное?

Технология креативности. Технология повышения стрессоустойчивости

Задание:

Оцените степень «переключения», которую дают разные сценарии, по пятибалльной шкале. На 1 балл. Оставаясь на том же рабочем месте, в той же позе (сидя), глядя в тот же компьютер, напрягая тот же интеллект — почитать что-то не по работе в Интернете. На 2 балла. Оставаясь на том же рабочем месте, отвернувшись от компьютера, поговорить с коллегой на нерабочие темы. На 3 балла. Дойти до «курилки» и обсудить там рабочие и нерабочие вопросы; выпить чаю с коллегами. Мы сменили местоположение, возможно — сменили темы, которыми «озадачен» наш мозг. На 4 балла. Выйти из офиса на улицу, полюбоваться на синее небо и зеленые деревья, полностью отключиться от офисной среды. На 5 баллов. Выйти на улицу, сделать несколько простых упражнений, позволяющих размять суставы, дать отдых уставшим от монитора глазам, полностью забыть обо всех рабочих проблемах. Чем сильнее будет переключение во время пятиминутки отдыха, тем лучше вы отдохнете и восстановите силы. Обязательно покиньте рабочее место, сделайте «физкультурную паузу». Если нет возможности выйти на улицу — пройдите по коридору. Если работали с людьми — побудьте в одиночестве. Если анализировали цифры — позвоните хорошему знакомому и обсудите что-нибудь эмоционально-приятное. Рекомендую также сделать несколько простых физических упражнений: наклонов, приседаний и т.п. Постройте шкалу «переключения» в течении дня.

Проанализируйте конфликтные риски

Тест

Прочтите утверждения, приведённые ниже, и решите для себя, воспринимаете ли Вы подобные ситуации как стресс всегда (3 очка), часто (2 очка) или скорее редко (1 очко).

Ситуация	Количество очков
Вы опоздали на автобус, поезд и т.п.	
Вас вызывает к себе начальник.	
На работе Вам поручают новое задание.	
У Вас ссора с Вашим партнёром.	
Вы осознаёте, что на Вас лежит большая ответственность.	
У Вас острые финансовые проблемы.	
Вы думаете, что недостаточно хорошо выполняете свою работу.	
У Вас такое состояние, будто начинается грипп.	
Вам приходит письмо из налоговой инспекции.	
На улице Вы проезжаете мимо ДТП с покорёженными машинами.	
Вам надо сконцентрироваться на срочной и важной работе, но неожиданно звонит телефон.	
Ваш телевизор ломается именно во время вечерних новостей.	
Вашего партнёра увольняют с работы.	
Уже поздно, а Вам до завтрашнего дня надо выполнить важную работу.	
Вы замечаете, что работа, которой Вы занимаетесь, по Вашим ощущениям далека от совершенства.	
Вы чувствуете конкуренцию со стороны другого человека.	
Вам надо распределить важные дела, но Вы ничего не хотите откладывать.	
Вы просыпаетесь ночью и не можете больше заснуть, хотя очень устали.	
Ваш начальник просит Вас поработать сверхурочно из-за того, что навалилось много работы.	
Вы хотите завершить важный и трудоёмкий проект, но ни в коем случае не желаете отказываться из-за этого от своего досуга.	
После работы Вам надо ещё делать покупки.	
Вы чувствуете себя в плену тех представлений, которые имеет относительно Вас Ваше окружение, и тех требований, которое оно к Вам применяет.	
Общее количество очков	

Оценка результатов: как Вы справляетесь со стрессом.

22-36 очков

Поздравляем! В большинстве случаев Вы держите стресс под контролем и умеете распределять свои силы. Вы инстинктивно чувствуете, когда внутреннее напряжение для Вас благоприятно и полезно, а когда не стоит напрягаться, поскольку это ничего не изменит. Ваша *стрессоустойчивость* на хорошем уровне, тем не менее время от времени сознательно позволяйте делать себе небольшие передышки.

37-51 очко

С одной стороны, Вы явно подвержены стрессу, а с другой - имеете достаточно мужества и уверенности в себе. Старайтесь не пропускать тот момент, когда проблем накапливается слишком много и они грозят Вам перегрузкой. Не забывайте постоянно делать маленькие паузы и по возможности быстро реагируйте на самые незначительные симптомы стресса и недомогания.

52-66 очков

Вы очень чувствительны к стрессу и быстро приходите в состояние, в котором ощущаете, что нагрузка достигла и даже превысила пределы Вашей выносливости. Для вас важно осознать: Вы делаете всё возможное для того, чтобы отвечать всем требованиям. Делать большее, не уничтожив при этом полностью своё здоровье и способность радоваться жизни, Вы не можете при всём желании. Лучший способ сохранения или восстановления вашей работоспособности - не ставить себя так часто под давление, желая делать всё (!) всегда (!) оптимально (!).

Важно понимать, что *ощущение стресса субъективно*. Вероятно, Вы заметили, что колебались, отвечая на некоторые вопросы, и, возможно, на тот или иной вопрос Вы ответили бы иначе, если бы вернулись к этому тесту пару дней спустя.

Воспринимается ли что-то в качестве стресса или нет, зависит от многих факторов. Уже постоянно меняющееся самочувствие может играть здесь важную роль: если Вы плохо спали, то более раздражительны, чем после десяти часов глубокого, восстанавливающего ночного сна. Если Вы и так находитесь в состоянии стресса, любая мелочь, на которую Вы в нормальном состоянии не обратили бы внимания, может стать следующим возбудителем беспокойства и нервозности.

РУБЕЖНЫЙ КОНТРОЛЬ К РАЗДЕЛУ 1: форма рубежного контроля – компьютерное тестирование.

РАЗДЕЛ 2. «ТЕХНОЛОГИИ КОММУНИКАЦИИ»

Тема 2.1. Межличностная диагностика и невербальная коммуникация.

Активное слушание

Цель: Формирование/развитие способности моделировать личность партнера по общению и обеспечивать взаимодействие с ней на невербальном уровне, способности устанавливать вербальный раппорт с партнером по общению и извлекать максимально точную вербальную информацию об установках партнера.

Перечень изучаемых элементов содержания

1. Субъективная реальность личности и ее объективные индикаторы
2. Подвижные и ригидные составляющие субъективной реальности.
3. Невербальная диагностика состояния партнера. Микро- и макропризнаки.
4. Механизмы обратной связи через восприятие невербального состояния партнера.
5. «Невербальный поток» как основа формирования собственного образа у окружающих
6. Механизмы присоединения, ведения и разрыва.
7. Понятия активного слушания и игнорирования.

8. Невербальные техники активного слушания.
9. Вербальные техники активного слушания
10. Техники активного слушания и управление процессом общения

Задания для самоподготовки:

1. Построить модель личности партнера по общению по его невербальным признакам
2. Разработать план взаимодействия с партнером, ориентируясь на невербальную обратную связь.
3. Составить и апробировать план освоение техник активного слушания в межличностном взаимодействии.

Формы контроля самостоятельной работы обучающихся:

Групповые доклады по заданиям самоподготовки.

Тема 2.2. Ассертивное поведение, аттракция и межличностное влияние

Цель: Формирование/развитие способности эффективно влиять на поведение партнера в межличностной коммуникации, способности эффективного управления групповой дискуссией в разных форматах (разработка креативного продукта, рабочее совещание и т.п.).

Перечень изучаемых элементов содержания

1. Категория уверенного поведения.
2. Базовые права личности как основа ассертивности.
3. Техники ассертивного поведения.
4. Механизмы формирования аттракции и приемы формирования позитивного отношения.
5. Ключевые техники влияния в коммуникации: якорение, рефрейминг, прямое и косвенное внушение, аналоговое маркирование сообщения и т.п.
6. Бихевиоральные принципы межличностного влияния.
7. Групповая дискуссия как коммуникативная система.
8. Энергетическая модель групповой дискуссии
9. Форматы локаций в групповом взаимодействии и их влияние на энергетическую составляющую дискуссии
10. Формы влияния модератора дискуссии на групповой процесс
11. Оптимальный базовый алгоритм деятельности и контентная структура дискуссии
12. Разные форматы дискуссии (разработка креативного продукта, рабочее совещание и т.п.) как акцентирование разных составляющих базового алгоритма. Специфика проведения групповых дискуссий разного формата.

Задания для самоподготовки:

1. Проанализировать собственное поведение по алгоритму оценки ассертивности.
2. Разработать и протестировать план повышения собственной влиятельности в межперсональных отношениях.
3. Найти в известных произведениях (проза, кинофильмы) примеры обсуждавшихся приемов влияния.
4. Апробировать изученные приемы в обсуждениях текущих вопросов внеаудиторной жизни.

Формы контроля самостоятельной работы обучающихся:

Групповые доклады по заданиям самоподготовки.

Тема 2.3. Эффективные переговоры и управление конфликтами

Цель: Формирование/развитие способности эффективного взаимодействия с партнерами в процессе переговоров.

Перечень изучаемых элементов содержания

1. Формат переговоров и его отличие от других коммуникативных процессов (фатическое общение, групповая дискуссия и пр.)
2. Структура переговорного процесса
3. Физическое пространство переговоров и его влияние на контент
4. «Мягкие» и «жесткие» переговоры, их базовые приемы
5. Стратегии переговорного процесса
6. Управление командой в групповых переговорах
7. Концепция конфликта как источника развития отношений
8. Конфликтная ситуация и инцидент
9. Техники блокировки агрессии в инциденте
10. Стратегии разрешения конфликтных ситуаций
11. Обработка возражений как частный случай управления конфликтом

Задания для самоподготовки:

1. Найти в известных произведениях (проза, кинофильмы) примеры успешных переговоров и проанализировать механизмы успеха.
2. Найти в известных произведениях (проза, кинофильмы) примеры успешного разрешения конфликтов и проанализировать механизмы успеха.

Формы контроля самостоятельной работы обучающихся:

Групповые доклады по заданиям самоподготовки.

Тема 2.4. Нетворкинг и спичрайтинг

Цель: Формирование/развитие способности эффективного формирования и использования сетей отношений, способности к публичному выступлению.

Перечень изучаемых элементов содержания

1. Сети отношений как основной концепт продвижение в современном коммуникативном пространстве.
2. Нетворкинг-потенциал личности и его персонализация.
3. Механизмы поиска контактов и формирования сетевых элементов.
4. Удержание и развитие отношений.
5. Корпоративный нетворкинг.
6. Спичрайтинг как технологизация модели публичного выступления.
7. Критерии эффективности спичрайтинга.
8. Модель TED: кратко и эффективно.
9. Стореллинг как базовый элемент спичрайтинга. Эффективное рассказывание историй.
10. Аналитический и интуитивный форматы спичрайтинга.
11. Фрейм-контроль в спичрайтинге.

Задания для самоподготовки:

1. Используя полученную информацию, найти и сформировать несколько новых элементов отношений в собственной сети.
2. Подготовить эффективную презентацию собственных достижений в курсе «ЭФФЕКТИВНАЯ КОММУНИКАЦИЯ».

Формы контроля самостоятельной работы обучающихся:

Групповые доклады по заданиям самоподготовки.

Индивидуальные доклады по заданиям самоподготовки.

Практическое задание к разделу 2. «ТЕХНОЛОГИИ КОММУНИКАЦИИ»

Предусмотрено выполнение практического задания. Практическое задание выполняется в форме реферата. **Реферат** – это обзор точек зрения различных авторов по рассматриваемой теме (проблеме).

Перечень тем рефератов по разделу «Технологии коммуникации»:

1. Врождённые и приобретённые жесты человека: сходства и различия с животными.
2. Культурно-национальные особенности жестов этноса, народа или нации по выбору.
3. Сравнение пространств (зон) жителя мегаполиса и жителя сельской местности.
4. Мимика собеседников в классической литературе: разбор отрывка из произведения по выбору студента.
5. Уловки и приёмы при рукопожатиях на высшем уровне: анализ манеры приветствия глав государств и послов на международных переговорах по выбору студента.
6. Анализ жестов представителей субкультуры по выбору студента.
7. Жест открытой ладони в изобразительном искусстве и религиях мира.
8. Стол как продолжение личного пространства: особенности расположения собеседников за различными типами столов.
9. Как распознать ложь по жестам и мимике собеседника?
10. Ассертивное поведение: оценки и свойства
11. Правила ассертивного поведения
12. Приемы формирования аттракции
13. Современные подходы к определению дискуссии
14. Особенности научной дискуссии
15. Технологии научной дискуссии
16. Организация групповой дискуссии
17. Эффективное слушание
18. Этические нормы дискуссии
19. Особенности поведения руководителя в дискуссии
20. Позиционный торг – определение, суть, причины неэффективности.
21. Методики работы с восприятием.
22. Определение «разумного соглашения» и примеры использования.
23. Технологии организации и анализа «мозгового штурма».
24. Характеристики четырех способов мышления при изобретении вариантов.
25. Характеристика и содержание «круговой схемы».
26. Справедливые критерии и справедливые процедуры – выбор, критерии, примеры.
27. НАОС – понятие, модели использования.
28. Переговорная «Джиу-джитсу» - определение, анализ примеров использования.
29. Тактика «позиционного давления» - определение, причины неэффективности.
30. Техники манипуляции: плюсы и минусы.

РУБЕЖНЫЙ КОНТРОЛЬ К РАЗДЕЛУ 2: форма рубежного контроля – компьютерное тестирование.

РАЗДЕЛ 3. «СОЦИАЛЬНАЯ ПОЗИЦИЯ В ПРОФЕССИОНАЛЬНОЙ ДЕЯТЕЛЬНОСТИ: ВОЖАТСТВО»

Тема 3.1. Вожатство: счастливый ребенок – достойный гражданин

Цель: формирование системных знаний о вожатстве, как сферы деятельности и основы для формирования социальной позиции в профессиональной деятельности.

Перечень изучаемых элементов содержания

1. Понятие и сущность вожатства. История вожатства.
2. Нормативно-правовые основы деятельности детских оздоровительных и профильных лагерей и профессиональную деятельность вожатого.
3. Классификации детских лагерей
4. Вожатство как кузница профессионального мастерства: лидер, педагог, психолог, менеджер. Психолого-педагогическая подготовка вожатого.
5. Этические основы деятельности вожатого.

Вопросы для самоподготовки:

1. Воспитание в гуманистической педагогике. Педагогические идеи А.С. Макаренко, С.Т. Шацкого, П.П. Блонского, Н.К. Крупской, В.А. Сухомлинского, В.А. Сластенина, Н.А. Лутошкина.
2. Детский оздоровительный лагерь как воспитательное, культурно-досуговое и оздоровительное учреждение: миссия, цели, задачи.
3. Особенности формирования временного детского коллектива в условиях лагерной смены.
4. Задачи педагогического коллектива лагеря по организации работы с детьми и подростками. Характеристика педагогического состава.
5. Содержание педагогического направления и руководства деятельностью подростков. Воспитательные функции руководителей. Условия осуществления педагогического руководства детьми

Тема 3.2. Формирование безопасной среды в организации детского оздоровительного и профильного лагерей

Цель: формирование системных знаний о вожатстве как сферы деятельности и основы для формирования социальной позиции в профессиональной деятельности

Перечень изучаемых элементов содержания

1. Санитарно-эпидемиологические требования к содержанию и организации деятельности детских оздоровительных и профильных лагерей
2. Конфликты в детских оздоровительных и профильных лагерях: проблема разрешения и профилактики
3. Профилактика девиантного поведения детей в детских оздоровительных и профильных лагерях

Вопросы для самоподготовки:

1. Психолого-педагогические особенности воспитания в детском оздоровительном лагере
2. Взаимодействие взрослых и детей в лагере, создание нравственно-эмоциональной атмосферы сотрудничества и общения
3. Развитие лидерских качеств и ответственности вожатого. Организационно-методические аспекты работы вожатого в детском оздоровительном и профильном лагерях.
4. Рабочий день вожатых и педагогов: юридические нормы и требования. Ответственность за охрану здоровья и жизни детей. Особенности взаимодействия с коллегами по отряду: распределение обязанностей и функций, предъявление единых педагогических требований
5. Вожатый и его должностные обязанности.

Тема 1.3. Организационно-методические аспекты работы вожатого в детском оздоровительном и профильном лагерях

Цель: формирование системных знаний о вожатстве как сферы деятельности и основы для формирования социальной позиции в профессиональной деятельности

Перечень изучаемых элементов содержания:

1. Основы воспитательной системы и работы детских оздоровительных и профильных лагерей.
2. Основы возрастной педагогики и психологии. Индивидуальные и возрастные особенности детей и подростков. Психолого-педагогическая подготовка вожатого в детском оздоровительном и профильном лагерях
3. Особенности формирования временного детского коллектива в условиях лагерной смены.
4. Методика развития детского коллектива в общей логике лагерной смены.
5. Организация труда и отдыха вожатого. Профилактика стрессов и эмоционального выгорания вожатого.

Вопросы для самоподготовки:

1. Виды, формы и порядок создания творческих объединений детей в детских оздоровительных и профильных лагерях.
2. Формы и методы изучения интересов ребят, их возрастных и индивидуальных особенностей.
3. Методика организации клубных занятий. Формы и методы участия коллективов кружков и клубов в организации общих дел лагеря.

Тема 3.4. Использование современных технологий в работе вожатого в детском оздоровительном и профильном лагерях

Цель: формирование системных знаний о вожатстве как сферы деятельности и основы для формирования социальной позиции в профессиональной деятельности

Перечень изучаемых элементов содержания

1. Игровой практикум
2. Практикум по развитию культуры речи
3. Музыкальный час
4. Танцевальный калейдоскоп
5. Оформительский практикум

Задания для самоподготовки:

1. Разработать и провести игру на знакомство в отряде
2. Разработать и провести игру на рефлексию
3. Разработать перечень отрядных песен
4. Провести конкурс бального танца
5. Оформить отрядный уголок

Практическое задание к разделу 1 «Социальная позиция в профессиональной деятельности: вожатство»

Подготовить презентацию в MS PowerPoint по одной из предложенных тем:

1. Профессионально-важные качества вожатого
2. Педагогический совет, производственное собрание, планерка, семинар. Режим работы и отдыха
3. Особенности педагогической позиции руководителей в коллективах детей разного возраста

4. Педагогическая документация: списки отрядов, первичная характеристика, планы вожатого, педагога (на смену и на день), педагогический дневник, анализ смены, отчет о работе, методические разработки
5. Быт и досуг членов педагогического отряда. Взаимодействие с другими членами педагогического коллектива и службами лагеря
6. Организация режима дня в детских оздоровительных и профильных лагерях
7. Союзники и помощники вожатого: взаимодействие с тренерами, инструкторами по физкультуре, плаванию, руководителями кружков
8. Технология педагогического проектирования. Наполнение проекта содержанием (разработка исполняющей части, календарно-тематическое планирование)
9. Виды, формы и порядок создания творческих объединений. Методика работы инструктора, вожатого, руководителя кружка, сочетающая массовые, групповые и индивидуальные методы работы. Правила техники безопасности.
10. Программы кружков, секций для оздоровительных лагерей. Методика подготовки программ для отрядов, кружков с учетом местных условий и базы детских оздоровительных лагерей.
11. Авторитет вожатого среди детей и взрослых. Творческое решение педагогических задач, выход из сложных социально-педагогических ситуаций.
12. Проблемы поведения детей и подростков, не привыкших к автономии (от школы, родителей), к самообслуживанию.
13. Проблемы социально-психологической адаптации ребенка в лагере. Методики изучения психолого-социальных способностей и качеств личности, критерии оценки уровня сформированности детского коллектива.
14. Самоуправление и соуправление в лагере.
15. Методика организации клубных занятий. Формы и методы участия коллективов кружков и клубов в организации общих дел лагеря
16. Организация физкультурно-оздоровительной деятельности и спортивной работы в детских оздоровительных и профильных лагерях
17. Организация туристско-краеведческой деятельности в детских оздоровительных и профильных лагерях
18. Организация художественно-эстетической деятельности в детских оздоровительных и профильных лагерях
19. Организация экологической и природоохранительной деятельности в детских оздоровительных и профильных лагерях
20. Организация музыкальных занятий в детских оздоровительных и профильных лагерях
21. Организация работы по профилактике девиантного поведения детей и подростков в условиях лагерной смены
22. Организация детского самоуправления и принципы взаимодействия органов самоуправления со взрослыми
23. Нестандартные, творческие формы организации детского самоуправления.
24. Опыт организации педагогического процесса в МДЦ «Артек»
25. Опыт организации педагогического процесса во всероссийских детских центрах: «Орленок», «Океан», «Смена», «Жемчужина России».

Формы контроля самостоятельной работы обучающихся:

Выступление на семинарском занятии; размещение подготовленной мультимедийной презентации в Виртуальной образовательной среде РГСУ (sdo.rgsu.net).

РУБЕЖНЫЙ КОНТРОЛЬ К РАЗДЕЛУ 3: форма рубежного контроля – компьютерное тестирование.

РАЗДЕЛ 4. ТЕХНОЛОГИИ СОДЕЙСТВИЯ ПРОФЕССИОНАЛЬНОМУ РАЗВИТИЮ

Тема 4.1. Формирование социальной позиции: волонтерство. Помоги один раз – и тебе помогут тысячи рук.

Цель: формирование системных знаний о волонтерстве как сферы деятельности и основы для формирования социальной позиции.

Перечень изучаемых элементов содержания

1. Философия и история волонтерства. Нормативная правовая база волонтерской деятельности
2. Сущность и содержание волонтерской деятельности. Виды волонтерства.
3. Организация труда волонтера. Экономическая эффективность волонтерства.
4. Популяризация волонтерства в России и за рубежом. Волонтерство в системе государственной молодежной политики РФ.
5. Опыт РГСУ по развитию волонтерства в России. Волонтерский Центр РГСУ.

Задания для самоподготовки:

1. *Подготовить групповые презентации в MS PowerPoint на тему: «Востребованные направления волонтерской деятельности»* (Выбрать одно из направлений, описать технологии волонтерской деятельности, реализуемые в рамках этого направления, проблемы и перспективы): социальное волонтерство; спортивное волонтерство; культурное волонтерство; экологическое волонтерство и помощь животным; событийное волонтерство; корпоративное волонтерство; волонтерство в сфере общественной безопасности; донорство; медиа-волонтерство; интернет-добровольчество.

2. *Подготовить групповые презентации в MS PowerPoint на тему «Проблемы социальных групп, нуждающихся в волонтерской поддержке. Технологии социального волонтерства»* (Выбрать одну из социальных групп, нуждающихся в волонтерской поддержке, комплексно оценить ее проблемы и направления, технологии работы с ней волонтера): социально обездоленные, нуждающиеся в особой опеке лица; бедные, нищие, безработные; инвалиды; пожилые люди и старики; члены национальных меньшинств; жертвы политических и религиозных конфликтов, жертвы репрессий; иммигранты; беженцы и вынужденные переселенцы; лица, освободившиеся из мест заключения; лица с девиантным поведением; жертвы насилия; жертвы техногенных катастроф и стихийных бедствий.

Тема 4.2. Виды волонтерства Содержание волонтерской деятельности

Цель: формирование системных знаний о волонтерстве как сферы деятельности и основы для формирования социальной позиции

Перечень изучаемых элементов содержания

1. социальное волонтерство;
2. событийное волонтерство;
3. спортивное волонтерство;
4. экологическое волонтерство;
5. арт-волонтерство;
6. волонтерство в чрезвычайных ситуациях

Задания для самоподготовки:

Написать эссе на одну из предложенных тем:

1. Миссия и роли волонтерства.
2. Трудный и вдохновляющий опыт волонтерства.
3. Здесь и сейчас в волонтерском опыте.
4. Что такое милосердие?

5. Волонтерство как образ жизни современной молодежи.
6. Почему я волонтер?
7. Почему я буду волонтером? Мотивация волонтерской деятельности.
8. 10 причин стать волонтером: мотивационное эссе.
9. Границы ответственности волонтера.
10. Поиск ресурса: статья подопечным самому себе.
11. Эмоциональное выгорание и профилактика стресса волонтера.
12. Творчество и юмор как профилактика эмоционального выгорания волонтера.
13. Баланс занятости и отдыха волонтера.
14. Мой план волонтерской работы на год. Возможности Волонтерского Центра РГСУ (по итогам посещения ВЦ РГСУ, ознакомления с его программами).
15. Методы поощрения волонтеров
16. Ресурсы и риски моего нового волонтерского сезона.
17. Волонтерские технологии и техники.
18. Современные навыки, необходимые волонтеру.
19. Информационные технологии в работе волонтеров.
20. Основы проектирования и проведения социальных дел.
21. Игровые технологии в работе волонтера.
22. Лучшая награда волонтера (об оценке эффективности работы волонтера).
23. Организационные вопросы деятельности добровольческого объединения (по опыту РГСУ).
24. Современный взгляд на волонтерский менеджмент.
25. Современная документация в волонтерском менеджменте.

Тема 4.3. Наставничество в профессиональной деятельности. Менторинг как технология содействия профессиональному развитию.

Цель: формирование системных знаний о наставничестве как сферы деятельности и основы для формирования социальной позиции

Перечень изучаемых элементов содержания

1. Понятие и сущность, структура и функции системы наставничества.
2. Проектирование и внедрение эффективной системы наставничества. Условия эффективного наставничества.
3. Менторинг как технология содействия профессиональному развитию. Мотивация, цель, коучинг, обучение, успех.
4. Методическое сопровождение молодого специалиста в социальной сфере.
5. Основные формы и методы индивидуальной работы наставника с молодым специалистом.

Вопросы для самоподготовки:

1. Исторический аспект развития наставничества
2. Понятие, структура и функции системы наставничества
3. Основные категории процесса наставничества
4. Эффективное наставничество: понятия и теоретические подходы.
5. Активная жизненная позиция как основа деятельности наставника.
6. Наставничество как способ организации преемственности поколений непосредственно в условиях производства.
7. Наставничество как способ передачи знаний и навыков от более опытного к менее опытному для достижения долгосрочных целей.
8. Формирование эффективного наставничества на государственной гражданской службе.

9. Этапы, условия и процедуры внедрения эффективного наставничества в государственном органе управления.
10. Наставничество как эффективный инструмент развития кадрового потенциала сферы молодежной политики.
11. Наставничество как форма работы с молодыми специалистами.
12. Наставничество в молодежной среде.
13. Профессиональные качества наставника.
14. Роль лидера-наставника в подготовке специалистов для социальной сферы.
15. Использование современных информационных коммуникационных технологий в работе с молодежью.
16. Конфликты как одно из неизбежных следствий человеческой активности.
17. Современные технологии регулирования конфликтов в деятельности наставника.
18. Основные инструменты разрешения межличностных конфликтов.
19. Переговорный процесс. Действия по разрешению конфликта. Алгоритм проектирования переговорного процесса.
20. Понятия «команда» и «командообразование»: сходства и отличия.
21. Понятия «команда» и «группа»: сходства и отличия.
22. Роль наставника в формировании команды
23. Технологии командообразования в деятельности наставника.
24. Технологии интерактивного обучения в деятельности наставника.
25. Тренинговый метод в работе наставника.

Тема 4.4. Социальное предпринимательство: воплощай мечты в реальность.

Цель: формирование системных знаний о социальном предпринимательстве как сферы деятельности и основы для формирования социальной позиции

Перечень изучаемых элементов содержания

- 1 Социальное предпринимательство: от зарождения идеи до масштабирования и тиражирования проекта.
- 2 Социальные потребности как основа для предпринимательской деятельности
- 3 Технологии исследования территории для реализации проекта. Анализ внешней среды проекта. Целевые группы, цели, задачи проекта
- 4 Стейкхолдеры, партнеры проекта. Поиск финансирования, привлечения капитала. Создание прототипов продукции. Начало предпринимательской деятельности
- 5 Примеры российских социальных предприятий с классификацией по сферам деятельности.

Вопросы для самоподготовки:

1. Предприниматель – профессия или призвание?
2. Как создать молодежное предприятие?
3. В каких сегментах рынка чаще всего работают молодые предприниматели?
4. Оптимальная организационная структура компании: миф или реальность? (раскрыть вопросы выбора кадровой стратегии, особенностей подбора персонала, должностных обязанностей ключевого персонала).
5. Юридические вопросы ведения бизнеса: нужно ли вникать в них самому? (о документообороте компании, составлении договоров, безопасности бизнеса, правах и гарантиях молодых предпринимателей)
6. Как найти деньги? (на основе анализа информации о кредитных линиях коммерческих банков, а также органов государственной и муниципальной власти, неправительственных организаций).
7. Что такое бюджет проекта и как его правильно составить?
8. Понятие и сущность социального предпринимательства, идеи для создания социального предприятия.

9. Источники капитала для молодого социального предпринимателя.
10. Привлечение средств через краудфандинговые платформы.
11. Типичные риски в социальном предпринимательстве.
12. Что мешает молодым бизнесменам?
13. Востребован ли молодежный бизнес?
14. Роль дизайна в молодежном бизнесе.
15. Перспективы развития проектов и программ вовлечения молодежи в предпринимательскую среду.
16. Анализ деятельности успешных школ молодежного предпринимательства.
17. Анализ деятельности успешных молодежных стартов.
18. Анализ деятельности успешных молодежных бизнес-инкубаторов.
19. Анализ деятельности сообществ деловой молодежи.
20. Нетворкинг в системе молодежного предпринимательства.
21. Возможности социальных сетей в развитии молодежного предпринимательства.
22. Москва – территория малого бизнеса молодежи.
23. Санкт-Петербург – территория малого бизнеса молодежи.
24. Севастополь – территория малого бизнеса молодежи.
25. Основные направления, перспективы Центра развития молодежного предпринимательства в РГСУ.

Практическое задание к разделу 3 «Технологии содействия профессиональному развитию»

Подготовить презентацию в MS PowerPoint к теме «Практическая деятельность вожакого: технологии работы с детьми в детских оздоровительных и профильных лагерях» по одной из предложенных тем:

- 1 Философия и история волонтерства. Нормативная правовая база волонтерской деятельности.
- 2 Сущность и содержание волонтерской деятельности. Виды волонтерства..
- 3 Организация труда волонтера. Экономическая эффективность волонтерства.
- 4 Популяризация волонтерства в России и за рубежом.
- 5 Волонтерство в системе государственной молодежной политики РФ.
- 6 Опыт РГСУ по развитию волонтерства в России. Волонтерский Центр РГСУ.
- 7 Социальное волонтерство.
- 8 Событийное волонтерство.
- 9 Спортивное волонтерство.
- 10 Экологическое волонтерство.
- 11 Арт-волонтерство.
- 12 Волонтерство в чрезвычайных ситуациях.
- 13 Современные программы развития волонтерства.
- 14 Понятие и сущность, структура и функции системы наставничества.
- 15 Проектирование и внедрение эффективной системы наставничества. Условия эффективного наставничества
- 16 Менторинг как технология содействия профессиональному развитию. Мотивация, цель, коучинг, обучение, успех.
- 17 Методическое сопровождение молодого специалиста в организации работы специалиста социальной сферы.
- 18 Основные формы и методы индивидуальной работы наставника с молодым специалистом.
- 19 Современные программы развития наставничества.
- 20 Социальное предпринимательство: от зарождения идеи до масштабирования и тиражирования проекта.

- 21 Социальные потребности как основа для предпринимательской деятельности.
- 22 Технологии исследования территории для реализации проекта. Анализ внешней среды проекта. Целевые группы, цели, задачи проекта.
- 23 Стейкхолдеры, партнеры проекта. Поиск финансирования, привлечения капитала. Создание прототипов продукции. Начало предпринимательской деятельности.
- 24 Примеры российских социальных предприятий с классификацией по сферам деятельности.
- 25 Современные программы развития социального предпринимательства.

Формы контроля самостоятельной работы обучающихся:

Выступление на семинарском занятии; размещение подготовленной мультимедийной презентации в Виртуальной образовательной среде РГСУ (sdo.rgsu.net).

РУБЕЖНЫЙ КОНТРОЛЬ К РАЗДЕЛУ 4: форма рубежного контроля – компьютерное тестирование.

Оформление работ, выполняемых в рамках самостоятельной работы осуществляется в соответствии с Методическими указаниями по оформлению письменных работ обучающихся в рамках самостоятельной работы, утвержденными Учебно-методическим советом РГСУ, Протокол № 2 от 25 июня 2015 года.

Конкретные практические задания и задания для рубежного контроля определяются в учебно-методических материалах по работе обучающихся в электронной информационно-образовательной среде РГСУ с применением технологий электронного обучения по данной дисциплине, утверждаемых ежегодно кафедрой.

РАЗДЕЛ 4. ФОНД ОЦЕНОЧНЫХ СРЕДСТВ ДЛЯ ПРОВЕДЕНИЯ ПРОМЕЖУТОЧНОЙ АТТЕСТАЦИИ ОБУЧАЮЩИХСЯ ПО УЧЕБНОЙ ДИСЦИПЛИНЕ

4.1. Форма промежуточной аттестации обучающегося по учебной дисциплине

Контрольным мероприятием промежуточной аттестации обучающихся по учебной дисциплине является **зачет**, дифференцированный зачет который проводится в **устной** форме.

4.2. Перечень компетенций с указанием этапов их формирования в процессе освоения образовательной программы

Код компетенции	Содержание компетенции (части компетенции)	Результаты обучения	Этапы формирования компетенций в процессе освоения образовательной программы
УК-3	Способен осуществлять социальное взаимодействие и реализовывать свою роль в команде	Знать: Свою роль в социальном взаимодействии и командной работе, исходя из стратегии сотрудничества для достижения поставленной цели, особенности поведения и интересы других участников.	Этап формирования знаний

		Уметь: Анализировать возможные последствия личных действий в социальном взаимодействии и командной работе и строить продуктивное взаимодействие, применять нормы и установленные правила командной работы, нести личную ответственность за результат.	Этап формирования умений
		Владеть: Технологиями обмена информацией, знаниями и опытом с членами команды; оценивает идеи других членов команды для достижения поставленной цели.	Этап формирования навыков и получения опыта
УК-6	Способен управлять своим временем, выстраивать и реализовывать траекторию саморазвития на основе принципов образования в течение всей жизни	Знать: Инструменты и методы управления временем при выполнении конкретных задач, проектов, при достижении поставленных целей	Этап формирования знаний
		Уметь: Определять приоритеты собственной деятельности, личностного развития и профессионального роста	Этап формирования умений
		Владеть: Оценкой требований рынка труда и предложения образовательных услуг для выстраивания траектории собственного профессионального роста, технологиями построения профессиональной карьеры и стратегии профессионального развития.	Этап формирования навыков и получения опыта

4.3 Описание показателей и критериев оценивания компетенций на различных этапах их формирования, описание шкал оценивания

Код компетенции	Этапы формирования компетенций	Показатель оценивания компетенции	Критерии и шкалы оценивания
УК-3, УК-6	Этап формирования знаний.	Теоретический блок вопросов. Уровень освоения программного материала, логика и грамотность изложения, умение самостоятельно обобщать и излагать материал	1) обучающийся глубоко и прочно освоил программный материал, исчерпывающе, последовательно, грамотно и логически стройно его излагает, тесно увязывает с задачами и будущей деятельностью, не затрудняется с ответом при видоизменении задания, умеет самостоятельно обобщать и излагать материал, не допуская ошибок: (9-10] баллов; 2) обучающийся твердо знает программный материал, грамотно и по существу излагает его, не допуская существенных неточностей в ответе на вопрос, может правильно применять

			<p>теоретические положения: [8-9) баллов; 3) обучающийся освоил основной материал, но не знает отдельных деталей, допускает неточности, недостаточно правильные формулировки, нарушает последовательность в изложении программного материала: (6-8) баллов; 4) обучающийся не знает значительной части программного материала, допускает существенные ошибки: [0-6] баллов.</p>
УК-3, УК-6	Этап формирования умений	<p>Аналитическое задание (<i>задачи, ситуационные задания, кейсы, проблемные ситуации и т.д.</i>)</p> <p>Практическое применение теоретических положений применительно к профессиональным задачам, обоснование принятых решений</p>	<p>1) свободно справляется с задачами и практическими заданиями, правильно обосновывает принятые решения, задание выполнено верно, даны ясные аналитические выводы к решению задания, подкрепленные теорией: (9-10] баллов; 2) владеет необходимыми умениями и навыками при выполнении практических заданий, задание выполнено верно, отмечается хорошее развитие аргумента, однако отмечены погрешности в ответе, скорректированные при собеседовании: [8-9) баллов; 3) испытывает затруднения в выполнении практических заданий, задание выполнено с ошибками, отсутствуют логические выводы и заключения к решению: (6-8) баллов; 4) практические задания, задачи выполняет с большими затруднениями или задание не выполнено вообще, или задание выполнено не до конца, нет четких выводов и заключений по решению задания, сделаны неверные выводы по решению задания: [0-6] баллов.</p>

УК-3, УК-6	Этап формирования знаний.	<p>Теоретический блок вопросов.</p> <p>Уровень освоения программного материала, логика и грамотность изложения, умение самостоятельно обобщать и излагать материал</p>	<p>1) обучающийся глубоко и прочно освоил программный материал, исчерпывающе, последовательно, грамотно и логически стройно его излагает, тесно увязывает с задачами и будущей деятельностью, не затрудняется с ответом при видоизменении задания, умеет самостоятельно обобщать и излагать материал, не допуская ошибок: (9-10] баллов; 2) обучающийся твердо знает программный материал, грамотно и по существу излагает его, не допуская существенных неточностей в ответе на вопрос, может правильно применять теоретические положения: [8-9) баллов; 3) обучающийся освоил основной материал, но не знает отдельных деталей, допускает неточности, недостаточно правильные формулировки, нарушает последовательность в изложении программного материала: (6-8) баллов; 4) обучающийся не знает значительной части программного материала, допускает существенные ошибки: [0-6] баллов.</p>
------------	---------------------------	--	---

4.4 Типовые контрольные задания или иные материалы, необходимые для оценки знаний, умений, навыков и (или) опыта деятельности, характеризующих этапы формирования компетенций в процессе освоения образовательной программы

Примерные вопросы для проведения промежуточной аттестации обучающихся по учебной дисциплине

1. Психологические акцентуации личности.
2. Психологический портрет личности на примере исторического или литературного персонажа.
3. Механизмы присоединения, ведения и разрыва.
4. Основные жесты в невербальной коммуникации и их значения.
5. Что такое ассертивное поведение?
6. Базовые права личности как основа ассертивности.
7. В чём польза самолюбия – родственника глупости – для самоутверждения?
8. Техники формирования ассертивного поведения.

9. Эффективные переговоры. Отличия дебатов от диалога.
10. Определение конфликта. Участники конфликта.
11. Основные методы управления конфликтами.
12. Творческий потенциал конфликтов.
13. Обработка возражений («зацепок») как частный случай управления конфликтом.
14. Конфликтная ситуация и инцидент.
15. Нетворкинг и сетевой потенциал личности.
16. Спичрайтинг.
17. Модель TED: коротко и эффективно.
18. Сторителлинг как базовый элемент спичрайтинга. Эффективное рассказывание историй.
19. Признаки коммуникативного сбоя.
20. Признаки успешной коммуникации.
21. Профессионально-важные качества вожатого
22. Педагогический совет, производственное собрание, планерка, семинар. Режим работы и отдыха
23. Особенности педагогической позиции руководителей в коллективах детей разного возраста
24. Педагогическая документация: списки отрядов, первичная характеристика, планы вожатого, педагога (на смену и на день), педагогический дневник, анализ смены, отчет о работе, методические разработки
25. Быт и досуг членов педагогического отряда. Взаимодействие с другими членами педагогического коллектива и службами лагеря
26. Организация режима дня в детских оздоровительных и профильных лагерях
27. Союзники и помощники вожатого: взаимодействие с тренерами, инструкторами по физкультуре, плаванию, руководителями кружков
28. Технология педагогического проектирования. Наполнение проекта содержанием (разработка исполняющей части, календарно-тематическое планирование)
29. Виды, формы и порядок создания творческих объединений. Методика работы инструктора, вожатого, руководителя кружка, сочетающая массовые, групповые и индивидуальные методы работы. Правила техники безопасности.
30. Программы кружков, секций для оздоровительных лагерей. Методика подготовки программ для отрядов, кружков с учетом местных условий и базы детских оздоровительных лагерей.
31. Авторитет вожатого среди детей и взрослых. Творческое решение педагогических задач, выход из сложных социально-педагогических ситуаций.
32. Проблемы поведения детей и подростков, не привыкших к автономии (от школы, родителей), к самообслуживанию.
33. Проблемы социально-психологической адаптации ребенка в лагере. Методики изучения психолого-социальных способностей и качеств личности, критерии оценки уровня сформированности детского коллектива.
34. Самоуправление и соуправление в лагере.
35. Методика организации клубных занятий. Формы и методы участия коллективов кружков и клубов в организации общих дел лагеря
36. Организация физкультурно-оздоровительной деятельности и спортивной работы в детских оздоровительных и профильных лагерях
37. Организация туристско-краеведческой деятельности в детских оздоровительных и профильных лагерях
38. Организация художественно-эстетической деятельности в детских оздоровительных и профильных лагерях
39. Организация экологической и природоохранительной деятельности в детских оздоровительных и профильных лагерях

40. Организация музыкальных занятий в детских оздоровительных и профильных лагерях
41. Организация работы по профилактике девиантного поведения детей и подростков в условиях лагерной смены
42. Организация детского самоуправления и принципы взаимодействия органов самоуправления со взрослыми
43. Нестандартные, творческие формы организации детского самоуправления.
44. Опыт организации педагогического процесса в МДЦ «Артек»
45. Опыт организации педагогического процесса во всероссийских детских центрах: «Орленок», «Океан», «Смена», «Жемчужина России».
46. Философия и история волонтерства. Нормативная правовая база волонтерской деятельности
47. Сущность и содержание волонтерской деятельности. Виды волонтерства.
48. Организация труда волонтера. Экономическая эффективность волонтерства
49. Популяризация волонтерства в России и за рубежом.
50. Волонтерство в системе государственной молодежной политики РФ
51. Опыт РГСУ по развитию волонтерства в России. Волонтерский Центр РГСУ
52. Социальное волонтерство
53. Событийное волонтерство
54. Спортивное волонтерство
55. Экологическое волонтерство
56. Арт-волонтерство
57. Волонтерство в чрезвычайных ситуациях
58. Современные программы развития волонтерства
59. Понятие и сущность, структура и функции системы наставничества
60. Проектирование и внедрение эффективной системы наставничества. Условия эффективного наставничества
61. Менторинг как технология содействия профессиональному развитию. Мотивация, цель, коучинг, обучение, успех.
62. Методическое сопровождение молодого специалиста в организации работы с клиентами.
63. Основные формы и методы индивидуальной работы наставника с молодым специалистом
64. Современные программы развития наставничества
65. Социальное предпринимательство: от зарождения идеи до масштабирования и тиражирования проекта.
66. Социальные потребности как основа для предпринимательской деятельности
67. Технологии исследования территории для реализации проекта. Анализ внешней среды проекта. Целевые группы, цели, задачи проекта
68. Стейкхолдеры, партнеры проекта. Поиск финансирования, привлечения капитала. Создание прототипов продукции. Начало предпринимательской деятельности
69. Примеры российских социальных предприятий с классификацией по сферам деятельности.
70. Современные программы развития социального предпринимательства.

4.5 Методические материалы, определяющие процедуры оценивания знаний, умений, навыков и (или) опыта деятельности, характеризующих этапы формирования компетенций

Промежуточная аттестации по учебной дисциплине проводится в соответствии с Положением о промежуточной аттестации обучающихся по основным профессиональным образовательным программам в Российском государственном социальном университете и

Положение о балльно-рейтинговой системе оценки успеваемости обучающихся по основным профессиональным образовательным программам – программам среднего профессионального образования, программам бакалавриата, программам специалитета, программам магистратуры в Российском государственном социальном университете.

На промежуточную аттестацию отводится 20 рейтинговых баллов.

Ответы обучающегося на контрольном мероприятии промежуточной аттестации оцениваются педагогическим работником по 20 - балльной шкале, а итоговая оценка по учебной дисциплине выставляется по пятибалльной системе для дифференцированного зачета и по системе зачтено/не зачтено для зачета.

Критерии выставления оценки определяются Положением о балльно-рейтинговой системе оценки успеваемости обучающихся по основным профессиональным образовательным программам – программам среднего профессионального образования, программам бакалавриата, программам специалитета, программам магистратуры в Российском государственном социальном университете.

РАЗДЕЛ 5. УСЛОВИЯ РЕАЛИЗАЦИИ ДИСЦИПЛИНЫ

5.1. Перечень основной и дополнительной учебной литературы для освоения учебной дисциплины

5.1.1 Основная литература

1. Панфилова, А. П. Культура речи и деловое общение в 2 ч. Часть 1 : учебник и практикум для вузов / А. П. Панфилова, А. В. Долматов ; под общей редакцией А. П. Панфиловой. — Москва : Издательство Юрайт, 2020. — 231 с. — (Высшее образование). — ISBN 978-5-534-04378-5. — Текст : электронный // ЭБС Юрайт [сайт]. — URL: <https://urait.ru/bcode/450328> (дата обращения: 27.08.2020).

2. Панфилова, А. П. Культура речи и деловое общение в 2 ч. Часть 2 : учебник и практикум для вузов / А. П. Панфилова, А. В. Долматов ; под общей редакцией А. П. Панфиловой. — Москва : Издательство Юрайт, 2020. — 258 с. — (Высшее образование). — ISBN 978-5-534-04380-8. — Текст : электронный // ЭБС Юрайт [сайт]. — URL: <http://www.biblio-online.ru/bcode/451610> (дата обращения: 27.08.2020).

5.1.2 Дополнительная литература

1. Коноваленко, М. Ю. Деловые коммуникации : учебник и практикум для вузов / М. Ю. Коноваленко. — 2-е изд., перераб. и доп. — Москва : Издательство Юрайт, 2020. — 466 с. — (Высшее образование). — ISBN 978-5-534-11058-6. — Текст : электронный // ЭБС Юрайт [сайт]. — URL: <https://urait.ru/bcode/450020> (дата обращения: 27.08.2020).

2. Собольников, В. В. Невербальные средства коммуникации : учебное пособие для вузов / В. В. Собольников. — 2-е изд., перераб. и доп. — Москва : Издательство Юрайт, 2020. — 164 с. — (Высшее образование). — ISBN 978-5-534-05922-9. — Текст : электронный // ЭБС Юрайт [сайт]. — URL: <https://urait.ru/bcode/454621> (дата обращения: 27.08.2020).

3. Болотова, А. К. Социальные коммуникации. Психология общения : учебник и практикум для вузов / А. К. Болотова, Ю. М. Жуков, Л. А. Петровская. — 2-е изд., перераб. и доп. — Москва : Издательство Юрайт, 2020. — 272 с. — (Высшее образование). — ISBN 978-5-534-08188-6. — Текст : электронный // ЭБС Юрайт [сайт]. — URL: <https://urait.ru/bcode/450074> (дата обращения: 27.08.2020).

4. Митрошенков, О. А. Деловое общение: эффективные переговоры : практическое пособие / О. А. Митрошенков. — 2-е изд. — Москва : Издательство Юрайт, 2020. — 315 с. — (Профессиональная практика). — ISBN 978-5-534-10704-3. — Текст :

электронный // ЭБС Юрайт [сайт]. — URL: <https://urait.ru/bcode/455770> (дата обращения: 27.08.2020).

5.2 Перечень ресурсов информационно-коммуникационной сети «Интернет», необходимых для освоения учебной дисциплины

Название электронного ресурса	Описание электронного ресурса	Используемый для работы адрес
Университетская информационная система РОССИЯ (УИС РОССИЯ)	Университетская информационная система РОССИЯ (УИС РОССИЯ) – электронная библиотека и база для исследований и учебных курсов в области экономики, управления, социологии, лингвистики, философии, филологии, международных отношений и других гуманитарных наук. УИС РОССИЯ поддерживается на базе Научно-исследовательского вычислительного центра МГУ имени М.В. Ломоносова	https://uisrussia.msu.ru/ 100% доступ
Электронная библиотека учебников	На сайте представлены учебники, лекции, доклады, монографии по естественным и гуманитарным наукам.	http://studentam.net 100% доступ
Cyberleninka	Содержит каталог научной периодики по большому количеству научных дисциплин, который содержит полную информацию о научных журналах в электронном виде, включающую их описания и все вышедшие выпуски с содержанием, темами научных статей и их полными текстами.	http://cyberleninka.ru/journal 100% доступ
Единое окно доступа к образовательным ресурсам	Информационная система предоставляет свободный доступ к каталогу образовательных интернет-ресурсов и полнотекстовой электронной учебно-методической библиотеке для общего и профессионального образования	http://window.edu.ru/library 100% доступ
Электронные библиотеки. Электронные библиотеки, словари, энциклопедии	Интернет-ресурсы образовательного и научно-образовательного назначения, оформленные в виде электронных библиотек, словарей и энциклопедий, предоставляют открытый доступ к полнотекстовым информационным ресурсам, представленным в электронном формате — учебникам и учебным пособиям, хрестоматиям и художественным произведениям, историческим источникам и научно-популярным статьям, справочным изданиям и др.	http://gigabaza.ru/doc/131454.html 100% доступ
Библиотека юридической литературы	Электронная библиотека открытого доступа (монографии, диссертации, книги, статьи, новости и аналитика,	http://pravo.eup.ru/ 100% доступ

5.3 Методические указания для обучающихся по освоению учебной дисциплины

Освоение обучающимся учебной дисциплины *«Технологии самоорганизации и эффективного взаимодействия»* предполагает изучение материалов дисциплины на аудиторных занятиях и в ходе самостоятельной работы. Аудиторные занятия проходят в форме лекций и семинаров. Самостоятельная работа включает разнообразный комплекс видов и форм работы обучающихся.

Для успешного освоения учебной дисциплины и достижения поставленных целей необходимо внимательно ознакомиться с настоящей рабочей программы учебной дисциплины. Ее может представить преподаватель на вводной лекции или самостоятельно обучающийся использует информацию на официальном Интернет-сайте Университета.

Следует обратить внимание на список основной и дополнительной литературы, которая имеется в электронной библиотечной системе <http://biblioclub.ru>, на предлагаемые преподавателем ресурсы информационно-телекоммуникационной сети Интернет. Эта информация необходима для самостоятельной работы обучающегося.

При подготовке к аудиторным занятиям необходимо помнить особенности каждой формы его проведения.

Подготовка к учебному занятию лекционного типа заключается в следующем.

С целью обеспечения успешного обучения обучающийся должен готовиться к лекции, поскольку она является важнейшей формой организации учебного процесса, поскольку:

- знакомит с новым учебным материалом;
- разъясняет учебные элементы, трудные для понимания;
- систематизирует учебный материал;
- ориентирует в учебном процессе.

С этой целью:

- внимательно прочитайте материал предыдущей лекции;
- ознакомьтесь с учебным материалом по учебнику и учебным пособиям с темой прочитанной лекции;

внесите дополнения к полученным ранее знаниям по теме лекции на полях лекционной тетради;

запишите возможные вопросы, которые вы зададите лектору на лекции по материалу изученной лекции;

- постарайтесь уяснить место изучаемой темы в своей подготовке;
- узнайте тему предстоящей лекции (по тематическому плану, по информации лектора) и запишите информацию, которой вы владеете по данному вопросу

Подготовка к занятию семинарского типа

При подготовке и работе во время проведения занятий семинарского типа следует обратить внимание на следующие моменты: на процесс предварительной подготовки, на работу во время занятия, обработку полученных результатов, исправление полученных замечаний.

Предварительная подготовка к учебному занятию семинарского типа заключается в изучении теоретического материала в отведенное для самостоятельной работы время,

ознакомление с инструктивными материалами с целью осознания задач лабораторной работы/практического занятия, техники безопасности при работе с приборами, веществами.

Работа во время проведения учебного занятия семинарского типа включает несколько моментов:

консультирование студентов преподавателями и вспомогательным персоналом с целью предоставления исчерпывающей информации, необходимой для самостоятельного выполнения предложенных преподавателем задач, ознакомление с правилами техники безопасности при работе в лаборатории;

самостоятельное выполнение заданий согласно обозначенной учебной программой тематики;

Главным результатом служит получение положительной оценки по каждому практическому занятию. Это является необходимым условием при проведении рубежного контроля и допуска к зачету. При получении неудовлетворительных результатов обучающийся имеет право в дополнительное время пересдать преподавателю работу до проведения промежуточной аттестации.

Самостоятельная работа.

Для более углубленного изучения темы задания для самостоятельной работы рекомендуется выполнять параллельно с изучением данной темы. При выполнении заданий по возможности используйте наглядное представление материала. Более подробная информация о самостоятельной работе представлена в разделах «Учебно-методическое обеспечение самостоятельной работы по дисциплине (модулю)», «Методические указания к самостоятельной работе по дисциплине (модулю)».

Подготовка к зачету.

К зачету необходимо готовиться целенаправленно, регулярно, систематически и с первых дней обучения по данной дисциплине. Попытки освоить учебную дисциплину в период зачетно-экзаменационной сессии, как правило, приносят не слишком удовлетворительные результаты.

После предложенных указаний у обучающихся должно сформироваться четкое представление об объеме и характере знаний и умений, которыми надо будет овладеть по дисциплине.

5.4 Информационно-технологическое обеспечение образовательного процесса по учебной дисциплине

5.4.1. Средства информационных технологий

1. Персональные компьютеры;
2. Средства доступа к интернет
3. Проектор.

5.4.3. Программное обеспечение

1. Операционная система Windows 7
2. Microsoft Office Professional Plus 2007 Russian Academic OPEN No Level
3. Справочно-правовая система Консультант+
4. Acrobat Reader DC
5. 7-Zip
6. SKY DNS
7. TrueConf(client)

5.4.4. Информационные справочные системы и системы и профессиональные базы данных

№№	Название электронного ресурса	Описание электронного ресурса	Используемый для работы адрес
1.	ЭБС «Университетская библиотека онлайн»	Электронно-библиотечная система, электронные книги и аудиокниги, учебники для ВУЗов, средних специальных учебных заведений и школы, а также научные монографии, научная периодика, в т.ч. журналы ВАК.	http://biblioclub.ru/ 100% доступ
2.	Научная электронная библиотека eLIBRARY.ru	Поиск по рефератам и полным текстам статей, опубликованных в российских и зарубежных научно-технических журналах.	http://elibrary.ru/ Доступ с любого компьютера в сети Университета на 276 журналов по подписке Университета. Доступ к 5493 журналам с полным текстом в открытом доступе, из них российских журналов 5022.
3.	ЭБС издательства «Юрайт»	Электронно-библиотечная система, коллекция электронных версий книг.	http://www.biblio-online.ru/ 100% доступ
4.	ЭБС издательства "ЛАНЬ"	Электронно-библиотечная система, коллекция электронных версий книг.	http://e.lanbook.com/ 100% доступ
5.	ЭБС "Book.ru"	Электронно-библиотечная система, коллекция электронных версий книг.	http://www.book.ru 100% доступ
6.	База данных EastView	Полнотекстовая база данных периодики.	http://ebiblioteka.ru/ С любого компьютера в сети Университета
7.	База данных международного индекса научного цитирования – Scopus:	Библиографическая и реферативная информация и инструменты для отслеживания цитируемости статей, опубликованных в научных изданиях.	http://www.scopus.com/ Доступ с любого компьютера в сети Университета.
8.	Международный индекс научного цитирования Web of Science (Web of Knowledge)	Библиографическая и реферативная информация и инструменты для отслеживания цитируемости статей, опубликованных в научных изданиях. Университета.	http://webofknowledge.com; Доступ с любого компьютера в сети Университета.
8.	Президентская библиотека им. Б.Н.Ельцина	Общегосударственное электронное хранилище цифровых копий важнейших документов по истории, теории и практике российской государственности, русскому языку, а также мультимедийных образовательных, научно-образовательных, культурно-просветительских и информационно-аналитических ресурсов.	https://www.prlib.ru/ Доступ в электронном читальном зале Научной библиотеки Университета.

9.	Национальная электронная библиотека	Крупнейшее собрание книг, диссертаций, музыкальных нот, карт и прочих материалов.	https://rusneb.ru/ доступ к полной коллекции с компьютеров в электронном читальном зале Научной библиотеки Университета
10.	Видеотека учебных фильмов «Решение»	Коллекция учебных видеофильмов	http://eduvideo.online 100% доступ

5.5 Материально-техническое обеспечение образовательного процесса по учебной дисциплине

Для изучения учебной дисциплины *«Технологии самоорганизации и эффективного взаимодействия»* в рамках реализации основной профессиональной образовательной программы по направлению подготовки 39.03.03 *«Организация работы с молодежью»* используются:

Учебная аудитория для занятий лекционного типа оснащена специализированной мебелью (стол для преподавателя, парты, стулья, доска для написания мелом); техническими средствами обучения (видеопроjectionное оборудование, средства звуковоспроизведения, экран и имеющие выход в сеть Интернет).

Учебная аудитория для занятий семинарского типа: оснащена специализированной мебелью (стол для преподавателя, парты, стулья, доска для написания мелом); техническими средствами обучения (видеопроjectionное оборудование, средства звуковоспроизведения, экран и имеющие выход в сеть Интернет).

Помещения для самостоятельной работы обучающихся: оснащены специализированной мебелью (парты, стулья) техническими средствами обучения (персональные компьютеры с доступом в сеть интернет и обеспечением доступа в электронно-информационную среду университета, программным обеспечением).

5.6 Образовательные технологии

При реализации учебной дисциплины *«Технологии самоорганизации и эффективного взаимодействия»* применяются различные образовательные технологии, в том числе технологии электронного обучения.

Освоение учебной дисциплины *«Технологии самоорганизации и эффективного взаимодействия»* предусматривает использование в учебном процессе активных и интерактивных форм проведения учебных занятий в форме деловых игр и разбора конкретных ситуаций, в сочетании с внеаудиторной работой с целью формирования и развития **профессиональных** навыков обучающихся.

При освоении учебной дисциплины *«Технологии самоорганизации и эффективного взаимодействия»* предусмотрено применение электронного обучения.

Учебные часы дисциплины *«Технологии самоорганизации и эффективного взаимодействия»* предусматривают классическую контактную работу преподавателя с обучающимся в аудитории и контактную работу посредством электронной информационно-образовательной среды в синхронном и асинхронном режиме (вне аудитории) посредством применения возможностей компьютерных технологий (электронная почта, электронный учебник, тестирование, вебинар, видеофильм, презентация, форум и др.).

В рамках учебной дисциплины *«Технологии самоорганизации и эффективного взаимодействия»* предусмотрены встречи с руководителями и работниками организаций, деятельность которых связана с направленностью (профилем) реализуемой основной профессиональной образовательной программы.

ЛИСТ РЕГИСТРАЦИИ ИЗМЕНЕНИЙ


№ п/п	Содержание изменения	Реквизиты документа об утверждении изменения	Дата введения изменения
1.	<p>Утверждена и введена в действие решением Ученого Совета факультета социальной работы на основании Федерального государственного образовательного стандарта высшего образования по направлению подготовки 39.03.03 Организация работы с молодежью (уровень бакалавриата), утвержденным приказом Министерства образования и науки Российской Федерации от 05.02.2018 г. № 77</p>	<p>Протокол заседания Ученого Совета факультета социальной работы № 10 от «27» августа 2020 года</p>	<p>01.09.2020</p>
2.	<p>Утверждена и введена в действие решением Ученого Совета факультета социальной работы на основании Федерального государственного образовательного стандарта высшего образования по направлению подготовки 39.03.03 «Организация работы с молодежью», утвержденного приказом Министерства образования и науки Российской Федерации от 05.02.2018 г. № 77.</p> <p>Актуализирована с учетом развития науки, культуры, экономики, техники, технологий и социальной сферы.</p>	<p>Протокол заседания Ученого совета факультета социальной работы №13 от 28 мая 2021 года</p>	<p>01.09.2021</p>



Министерство науки и высшего образования Российской Федерации
ФЕДЕРАЛЬНОЕ ГОСУДАРСТВЕННОЕ БЮДЖЕТНОЕ ОБРАЗОВАТЕЛЬНОЕ
УЧРЕЖДЕНИЕ ВЫСШЕГО ОБРАЗОВАНИЯ
«РОССИЙСКИЙ ГОСУДАРСТВЕННЫЙ СОЦИАЛЬНЫЙ УНИВЕРСИТЕТ»

УТВЕРЖДАЮ

Декан факультета социальной работы

 В.В. Сизикова

«28» мая 2021 г.

РАБОЧАЯ ПРОГРАММА ДИСЦИПЛИНЫ

ПРАВОВЕДЕНИЕ

Направление подготовки

39.03.03 «Организация работы с молодежью»

Направленность (профиль)

Технологии реализации молодежной
политики

ОБРАЗОВАТЕЛЬНАЯ ПРОГРАММА ВЫСШЕГО ОБРАЗОВАНИЯ
– ПРОГРАММА БАКАЛАВРИАТА

Форма обучения

Очная

Москва, 2020

Рабочая программа дисциплины (модуля) «Правоведение» разработана на основании федерального государственного образовательного стандарта высшего образования по направлению подготовки 39.03.03 «Организация работы с молодежью» Направленность (профиль) Технологии реализации молодежной политики (уровень бакалавриата), утвержденного приказом Министерства образования и науки Российской Федерации от 5 февраля 2018 г. № 77, учебного плана по основной профессиональной образовательной программе высшего образования – программы бакалавриата по направлению подготовки 39.03.03 «Организация работы с молодежью» Направленность (профиль) Технологии реализации молодежной политики, а также с учетом рекомендованной примерной основной образовательной программой.

0.3 Социальное обслуживание

03.015 «Специалист по работе с молодежью»

Рабочая программа учебной дисциплины (модуля) «Правоведение» разработана рабочей группой в составе: к.ю.н. Кученин Е.С.

Руководитель основной образовательной программы
д.соц.н., доцент,
профессор факультета
социальной работы

О.В. Бессчетнова

_____ (подпись)

Рабочая программа дисциплины (модуля) обсуждена и утверждена на Ученом совете юридического факультета.

Протокол № 10 от «29» мая 2020 г.

Декан юридического факультета
д.ю.н., профессор

Л.Б. Ситдикова

_____ (подпись)

Рабочая программа дисциплины (модуля) рекомендована к утверждению представителями организаций-работодателей:

Некоммерческой организации
«Фонд содействия развития
правовых технологий XXI века»,
Вице-президент

Р.М. Джавахян

_____ (подпись)

Адвокатская коллегия г.
Москвы «Лебедева, Бурова и
партнеры», Адвокат коллегии
адвокатов

И.Л. Бурова

_____ (подпись)

Рабочая программа дисциплины (модуля) рецензирована и рекомендована к утверждению:

Доктор юридических наук, профессор
кафедры административного и финансового
права Российского университета дружбы
народов

А.А. Мамедов

_____ (подпись)

Кандидат юридических наук, доцент
кафедры гражданско-правовых дисциплин
Российского государственного социального
университета

М.М. Туркин

_____ (подпись)

Согласовано
Научная библиотека, директор

И.Г. Маляр

_____ (подпись) И.Г. Маляр

СОДЕРЖАНИЕ

РАЗДЕЛ 1. ПАСПОРТ РАБОЧЕЙ ПРОГРАММЫ ДИСЦИПЛИНЫ (МОДУЛЯ) ...4	
1.1. Цель и задачи дисциплины.....4	4
1.2. Место дисциплины в структуре основной профессиональной образовательной программы.4	4
1.3. Планируемые результаты обучения по дисциплине в рамках планируемых результатов освоения основной профессиональной образовательной программы – программы бакалавриата, соотнесенные с установленными индикаторами достижения компетенций.....4	4
РАЗДЕЛ 2. СТРУКТУРА И СОДЕРЖАНИЕ ДИСЦИПЛИНЫ (МОДУЛЯ)5	5
2.1. Объем дисциплины (модуля), включая контактную работу обучающегося с преподавателем и самостоятельную работу обучающегося5	5
2.1. Учебно-тематический план дисциплины (модуля).....6	6
РАЗДЕЛ 3. УЧЕБНО-МЕТОДИЧЕСКОЕ ОБЕСПЕЧЕНИЕ САМОСТОЯТЕЛЬНОЙ РАБОТЫ ОБУЧАЮЩИХСЯ ПО ДИСЦИПЛИНЕ (МОДУЛЮ) 7	
3.1. Виды самостоятельной работы обучающихся по дисциплине (модулю)7	7
3.2. Методические указания к самостоятельной работе по дисциплине (модулю).....7	7
РАЗДЕЛ 4. ФОНД ОЦЕНОЧНЫХ СРЕДСТВ ДЛЯ ПРОВЕДЕНИЯ ПРОМЕЖУТОЧНОЙ АТТЕСТАЦИИ ОБУЧАЮЩИХСЯ ПО ДИСЦИПЛИНЕ (МОДУЛЮ)11	11
4.1. Форма промежуточной аттестации обучающегося по дисциплине (модулю).....11	11
4.3. Описание показателей и критериев оценивания компетенций на различных этапах их формирования, описание шкал оценивания12	12
4.4. Типовые контрольные задания или иные материалы, необходимые для оценки знаний, умений, навыков и (или) опыта деятельности, характеризующих этапы формирования компетенций в процессе освоения образовательной программы 14	14
4.5. Методические материалы, определяющие процедуры оценивания знаний, умений, навыков и (или) опыта деятельности, характеризующих этапы формирования компетенций19	19
РАЗДЕЛ 5. УСЛОВИЯ РЕАЛИЗАЦИИ ДИСЦИПЛИНЫ (МОДУЛЯ).....19	19
5.1. Перечень основной и дополнительной учебной литературы для освоения дисциплины (модуля).....19	19
5.2. Перечень ресурсов информационно-коммуникационной сети «Интернет», необходимых для освоения дисциплины (модуля)19	19
5.3. Методические указания для обучающихся по освоению дисциплины (модуля).....21	21
5.4. Информационно-технологическое обеспечение образовательного процесса по дисциплине (модулю).....22	22
5.5. Материально-техническое обеспечение образовательного процесса по дисциплине (модулю)23	23
5.6. Образовательные технологии.....24	24
Лист регистрации изменений.....25	25

РАЗДЕЛ 1. ПАСПОРТ РАБОЧЕЙ ПРОГРАММЫ ДИСЦИПЛИНЫ (МОДУЛЯ)

1.1. Цель и задачи дисциплины.

Цель дисциплины (модуля) «Правоведение» заключается в получении обучающимися теоретических знаний о правовых явлениях с последующим применением в профессиональной сфере и практических навыков (формирование) по обеспечению способности использовать основы правовых знаний в проектной и производственно-прикладной сферах деятельности, а также выработка умений использовать нормативные правовые документы в своей деятельности.

Задачи дисциплины (модуля):

1. усвоение комплекса общетеоретических знаний о государственно-правовых явлениях;
2. формирование умения правильно толковать и применять общетеоретические знания для последующей практической деятельности;
3. научиться определять и проследивать взаимосвязь основных категорий, отражающих особые свойства государства и права;
4. обучение навыкам практического применения нормативно-правовых актов в различных сферах жизнедеятельности, в том числе в профессиональной деятельности.

1.2. Место дисциплины в структуре основной профессиональной образовательной программы.

Дисциплина (модуль) «Правоведение» реализуется в обязательной части основной профессиональной образовательной программы по направлению подготовки

39.03.03 «Организация работы с молодежью» очной формы обучения.

Изучение дисциплины (модуля) «Правоведение» базируется на знаниях и умениях, имеющихся у обучающихся и полученных ими ранее в ходе освоения программного материала основной образовательной программы среднего общего образования.

Перечень последующих дисциплин (модулей), для которых необходимы знания, умения и навыки, формируемые данной дисциплиной (модулем):

- «Государственная молодежная политика»;
- «Менеджмент в молодежной среде»;
- «Социальное предпринимательство»;
- «Регулирование занятости населения»;
- «Социально-политическая активность молодежи»;
- «Организация деятельности молодежных общественных объединений».

1.3 Планируемые результаты обучения по дисциплине (модулю) в рамках планируемых результатов освоения основной профессиональной образовательной программы высшего образования – программы бакалавриата, соотнесенные с установленными индикаторами достижения компетенций.

Процесс освоения дисциплины (модуля) направлен на формирование у обучающихся следующей универсальной компетенции: способен определять круг задач в рамках поставленной цели и выбирать оптимальные способы их решения, исходя из действующих правовых норм, имеющихся ресурсов и ограничений (УК-2) и способен формировать нетерпимое отношение к коррупционному поведению (УК-10).

В результате освоения дисциплины (модуля) студент должен демонстрировать следующие результаты образования:

Категория компетенций	Код компетенции	Формулировка компетенции	Код и наименование индикатора достижения компетенции	Результаты обучения
Разработка и реализация проектов	УК-2	Способен определять круг задач в рамках поставленной цели и выбирать оптимальные способы их решения, исходя из действующих правовых норм, имеющихся ресурсов и ограничений	<p>УК-2.1. Определяет круг задач в рамках поставленной цели, определяет связи между ними</p> <p>УК-2.2. Предлагает способы решения поставленных задач и ожидаемые результаты; оценивает предложенные способы с точки зрения соответствия цели проекта</p> <p>УК-2.3 Планирует реализацию задач в зоне своей ответственности с учетом имеющихся ресурсов и ограничений, действующих правовых норм</p> <p>УК-2.4 Выполняет задачи в зоне своей ответственности в соответствии с запланированными результатами и точками контроля, при необходимости корректирует способы решения задач</p> <p>УК-2.5 Представляет результаты проекта, предлагает возможности их использования и/или совершенствования</p>	<p>Знать: способы решения поставленных задач и ожидаемые результаты;</p> <p>оценивает предложенные способы с точки зрения соответствия цели проекта.</p> <p>Уметь: определять круг задач в рамках поставленной цели, определяет связи между ними;</p> <p>планировать реализацию задач в зоне своей ответственности с учетом имеющихся ресурсов и ограничений, действующих правовых норм;</p> <p>представлять результаты проекта, предлагать возможности их использования и/или совершенствования.</p> <p>Владеть навыками рассматривать и предлагать возможные варианты решения поставленной задачи, оценивая их достоинства и недостатки;</p> <p>Выполнять задачи в зоне своей ответственности в соответствии с запланированными результатами и точками контроля, при необходимости корректирует способы решения задач.</p>
Гражданская позиция	УК-10	Способен формировать нетерпимое	УК 10.1 Противостоит различным формам	Знать: принципы и методы правового регулирования

		отношение к коррупционному поведению	проявления коррупции УК 10.2 Формирует гражданскую позицию по противодействию коррупции	общественных норм; основы конституционного строя РФ, конституционные права и свободы человека и гражданина. Уметь: самостоятельно ориентироваться в составе законодательства РФ по предотвращению коррупции Владеть навыками текущей и оперативной деятельности с учетом требований законодательства
--	--	--------------------------------------	--	---

РАЗДЕЛ 2. СТРУКТУРА И СОДЕРЖАНИЕ ДИСЦИПЛИНЫ (МОДУЛЯ)

2.1. Объем дисциплины (модуля), включая контактную работу обучающегося с преподавателем и самостоятельную работу обучающегося

Общая трудоемкость дисциплины (модуля), изучаемой в 1 семестре, составляет 2 зачетные единицы. По дисциплине (модулю) предусмотрен зачет.

Очная форма обучения

Вид учебной работы	Всего часов	Семестры
		1
Контактная работа обучающихся с педагогическими работниками (по видам учебных занятий) (всего):	20	20
Учебные занятия лекционного типа	16	16
Практические занятия	4	4
Лабораторные занятия		
Контактная работа в ЭИОС	16	16
Самостоятельная работа обучающихся, всего	36	36
Контроль промежуточной аттестации (час)		
ОБЪЕМ ДИСЦИПЛИНЫ (МОДУЛЯ) В ЧАСАХ	72	72

2.1. Учебно-тематический план дисциплины (модуля)

Очной формы обучения

Раздел, тема	Виды учебной работы, академических часов					
	Всего	Самостоят. работа, в т.ч. промежуточная аттестация	Контактная работа обучающихся с преподавателем			
			Всего	Лекционного типа	Семинарского типа	Лабораторные занятия
Раздел 1. Общее учение о государстве и праве. Конституционное право	36	26	6	4	2	4
1.1. Общее учение о государстве	9	5	1	1		2
1.2. Общее учение о праве	9	5	1	1		2
1.3. Предмет, метод, источники конституционного права России. Основы государственного строя России	9	4	2	1	1	2
1.4. Основы государственного строя России	9	4	2	1	1	2
Раздел 2 Основные отрасли российского права	36	26	6	4	2	4
2.1. Предмет, метод и источники административного права. Основные институты административного права	9	5	1	1		2
2.2. Подотрасли и основные институты гражданского права России	9	5	1	1		2
2.3. Основы трудового права	9	4	2	1	1	2
2.4. Правовое регулирование профессиональной деятельности	9	4	2	1	1	2
Контроль промежуточной аттестации (час)						
Общий объем, часов	72	52	12	8	4	8
Форма промежуточной аттестации	Зачет					
Общий объем часов по учебной дисциплине	72					

РАЗДЕЛ 3. УЧЕБНО-МЕТОДИЧЕСКОЕ ОБЕСПЕЧЕНИЕ САМОСТОЯТЕЛЬНОЙ РАБОТЫ ОБУЧАЮЩИХСЯ ПО ДИСЦИПЛИНЕ (МОДУЛЮ)

3.1. Виды самостоятельной работы обучающихся по дисциплине (модулю)

Очная форма обучения

Раздел, тема	Всего	Виды самостоятельной работы обучающихся, в т.ч. контроль					Форма рубежного контроля текущего контроля
		Академическая активность, час	Форма академической активности	Выполнение практ. заданий, час	Форма практического задания	Рубежный текущий контроль, час	
Раздел 1. Общие учение о государстве и праве. Конституционное право	18	8	Подготовка к лекционным и практическим занятиям, самостоятельное изучение раздела в ЭИОС	8	Реферат	2	Компьютерное тестирование или иная форма рубежного контроля по усмотрению преподавателя
Раздел 2. Основные отрасли российского права	18	8	Подготовка к лекционным и практическим занятиям, самостоятельное изучение раздела в ЭИОС	8	Реферат	2	Компьютерное тестирование или иная форма рубежного контроля по усмотрению преподавателя
Общий объем по модулю/семестру, часов	36	16		16		4	
Общий объем по дисциплине, часов	36	16		16		4	

3.2. Методические указания к самостоятельной работе по дисциплине (модулю)

РАЗДЕЛ 1. ОБЩЕЕ УЧЕНИЕ О ГОСУДАРСТВЕ И ПРАВЕ. КОНСТИТУЦИОННОЕ ПРАВО

Цель: получение основополагающих знаний о государстве и праве, сущности права и государства, изучение признаков и характерных черт таких понятий, как государство, право, правоотношение изучение основ конституционного права Российской Федерации.

Перечень изучаемых элементов содержания:

Понятие, сущность и признаки государства. Основные теории о происхождении государства: теологическая, патриархальная, теория насилия, естественно-правовая, экономическая и др. Функции государства: понятие и классификация. Формы государства. Понятие и структура формы государства: форма правления, формы государственного устройства, политический режим. Монархия и республика как формы правления: основные отличия. Виды монархий и республик. Национально-территориальное устройство государства. Унитарные государства, федерации и

конфедерации: основные признаки. Основные политические режимы: демократический и антидемократические. Понятие и основные признаки правового государства. Роль гражданского общества в построении и деятельности правового государства. Понятие, сущность и признаки права. Основные теории о происхождении права: естественно-правовая, историческая, экономическая и др. Функции права: понятие и классификация. Понятие и структура права, система права, источники права. Предмет правового регулирования. Механизм правового регулирования. Понятие, предмет и метод конституционного права. Источники российского конституционного права. Конституция РФ: структура, порядок принятия и изменения Конституции РФ. Содержание основ конституционного строя (глава 1 Конституции РФ). Россия, как правовое демократическое государство с республиканской формой правления; взаимоотношение государства и личности; гражданство в РФ; РФ как социальное государство; принцип разделения властей. Понятие правового статуса личности в РФ. Правовой статус личности как совокупность прав, свобод и обязанностей. Соотношение понятий «права» и «свободы». Виды правового статуса. Права и свободы человека, их отличие от прав и свобод гражданина в РФ. Личные, политические, социально-экономические и культурные права и свободы в РФ. Конституционные и иные обязанности личности в РФ. Федеративное устройство в Российской Федерации и его особенности. Субъекты федерации, их виды и правовое положение.

Тема 1.1. Общее учение о государстве

Вопросы для самоподготовки:

1. Характеристика теорий происхождения государств.
2. Сущность, социальное назначение и функции государства.
3. Форма государства: форма правления, государственное устройство, политико-правовой режим в различных типах государств.
4. Правовое государство: идеи и признаки.

Тема 1.2. Общее учение о праве

Вопросы для самоподготовки:

1. Понятие, структура и классификация нормы права.
2. Понятие источников права и их виды.
3. Правомерное поведение и правонарушение: понятие, виды, структура.
4. Юридическая ответственность: понятие, функции, цели, принципы и виды.

Тема 1.3. Предмет, метод, источники конституционного права России.

Основы государственного строя России

Вопросы для самоподготовки:

1. Предмет конституционного права России.
2. Метод конституционного права России.
3. Конституция РФ как основной источник конституционного права России.
4. Основные принципы конституционного права России.
5. Основы конституционного статуса человека и гражданина в РФ.

Тема 1.4. Основы государственного строя России

Вопросы для самоподготовки:

1. Принцип разделения властей в РФ.
2. Особенности федеративного устройства Российской Федерации.
3. Федеральное Собрание РФ: структура и порядок формирования.
4. Правительство РФ, порядок формирования и компетенция.
5. Президент РФ, порядок избрания, компетенция

ПРАКТИЧЕСКОЕ ЗАДАНИЕ К РАЗДЕЛУ 1.

Форма практического задания: Реферат

Перечень тем рефератов по Разделу 1:

1. Монархия как форма правления в государстве. Виды монархий
2. Республика как форма правления в государстве. Виды республик.
3. Национально-территориальное устройство государства.
4. Роль гражданского общества в построении и деятельности правового государства.
5. Функции права
6. Понятие нормы права и их классификация
7. Понятие юридической ответственности и ее виды
8. Права и свободы человека, их отличие от прав и свобод гражданина в РФ
9. Конституционные и иные обязанности личности в РФ.
10. Федеративное устройство в Российской Федерации и его особенности.
11. Субъекты федерации, их виды и правовое положение.
12. Предметы ведения Российской Федерации и субъектов Российской Федерации.
13. Конституционное, гражданское, уголовное и административное судопроизводство в РФ.
14. Функции Конституционного суда, федеральных судов общей юрисдикции, федеральных арбитражных судов; мировые суды в РФ.
15. Статус судей в Российской Федерации.

РУБЕЖНЫЙ КОНТРОЛЬ К РАЗДЕЛУ 1:

Форма рубежного контроля – компьютерное тестирование.

РАЗДЕЛ 2. ОСНОВНЫЕ ОТРАСЛИ РОССИЙСКОГО ПРАВА

Цель: получение знаний о системе российского права и его отраслях, изучение основ административного, гражданского и трудового права, изучение основ правового регулирования будущей профессиональной деятельности, выработка на основе полученных знаний базовых умений и навыков руководствоваться требованиями действующего законодательства, а также умений и навыков первичной юридической квалификации событий и фактов в целях определения границ правомерного поведения в ситуации, сложившейся в процессе осуществления профессиональной деятельности, а также выработки оптимальных с правовой точки зрения способов ее разрешения.

Перечень изучаемых элементов содержания:

Понятие, система, предмет, методы и особенности правового регулирования отдельных отраслей российского права (административного, гражданского, трудового). Взаимосвязи и взаимодействие норм отдельных отраслей права. Содержание и особенности правового регулирования будущей профессиональной деятельности.

Тема.2.1 Предмет, метод и источники административного права. Основные институты административного права

Вопросы для самоподготовки:

1. Административное право как отрасль права.
2. Предмет и метод административного права.
3. Источники административного права.

4. Особенности административно-правовых отношений.
5. Субъекты и объекты административно-правовых отношений.
6. Правовые институты отрасли административного права.
7. Административная ответственность.

Тема 2.2. Подотрасли и основные институты гражданского права России

Вопросы для самоподготовки:

1. Предмет и метод гражданского права как отрасли российского права
2. Понятие гражданского права как отрасли российского права
3. Источник гражданского права
4. основания возникновения гражданских правоотношений. Виды гражданских правоотношений.
5. Право собственности: основания возникновения и прекращения. Защита права собственности.
6. Сделки: виды и форма сделок.
7. Основные понятия наследственного права. Наследование по закону. Очереди наследников. Принятие наследства. Время и место открытия наследства. Срок и способ принятия наследства.
8. Юридические лица: понятие и виды. Возникновение и прекращение юридического лица.

Тема 2.3. Основы трудового права

Вопросы для самоподготовки:

- Предмет и метод трудового права как отрасли российского права.
 Особенности правового регулирования трудовых правоотношений.
 Субъекты, объекты и содержание трудовых правоотношений.
 Особенности правового регулирования трудовых отношений в разных сферах деятельности.
 Особенности разрешения трудовых споров.

Тема 2.4. Правовое регулирование профессиональной деятельности

Вопросы для самоподготовки:

1. Отношения, возникающие при осуществлении медицинской деятельности: понятие, структура, субъекты, объекты, виды.
2. Права и обязанности пациента, законных представителей.
3. Донорство крови и ее компонентов.
4. Медицинская экспертиза. Независимая экспертиза.
5. Права беременных женщин на оказание медико-санитарной помощи. Права несовершеннолетних.

ПРАКТИЧЕСКОЕ ЗАДАНИЕ К РАЗДЕЛУ 2

Форма практического задания: реферат

Перечень тем рефератов по Разделу 2:

- Особенности правового регулирования государственного управления.
 Механизм административно-правового регулирования
 Перспективы развития административно-деликтного права
 Юридические лица как субъекты гражданских прав.
 Понятие и признаки юридического лица; виды юридических лиц.
 Правоспособность и дееспособность юридических лиц.

Способы и порядок создания и прекращения юридических лиц.
 Понятие и содержание права собственности; правомочия собственника; правомочия владения, пользования, распоряжения.
 Юридические лица как субъекты гражданских прав.
 Понятие и признаки юридического лица; виды юридических лиц.
 Правоспособность и дееспособность юридических лиц.
 Способы и порядок создания и прекращения юридических лиц.
 Понятие и содержание права собственности; правомочия собственника; правомочия владения, пользования, распоряжения.
 Общая характеристика трудовых правоотношений.
 Ответственность работников и работодателей по трудовому законодательству.
 Трудовое соглашение: понятие и содержание.
 Деятельность в сфере охраны здоровья и оказания медицинских услуг как объект правового регулирования.
 Юридическая ответственность в сфере охраны здоровья.

РУБЕЖНЫЙ КОНТРОЛЬ К РАЗДЕЛУ 2:

Форма рубежного контроля – компьютерное тестирование.

Оформление работ, выполняемых в рамках самостоятельной работы осуществляется в соответствии с Методическими указаниями по оформлению письменных работ обучающихся в рамках самостоятельной работы, утвержденными Учебно-методическим советом РГСУ, Протокол № 2 от 25 июня 2015 года.

Конкретные практические задания и задания для рубежного контроля определяются в учебно-методических материалах по работе обучающихся в электронной информационно-образовательной среде РГСУ с применением технологий электронного обучения по данной дисциплине, утверждаемых ежегодно кафедрой.

РАЗДЕЛ 4. ФОНД ОЦЕНОЧНЫХ СРЕДСТВ ДЛЯ ПРОВЕДЕНИЯ ПРОМЕЖУТОЧНОЙ АТТЕСТАЦИИ ОБУЧАЮЩИХСЯ ПО ДИСЦИПЛИНЕ (МОДУЛЮ)

4.1. Форма промежуточной аттестации обучающегося по дисциплине (модулю)

Контрольным мероприятием промежуточной аттестации обучающихся по дисциплине является зачет, который проводится в устной форме.

4.2. Перечень компетенций с указанием этапов их формирования в процессе освоения образовательной программы

Код Компетенции	Содержание компетенции	Результаты обучения	Этапы формирования компетенций в процессе освоения образовательной программы
УК-2	способен определять круг задач в рамках поставленной цели и выбирать оптимальные способы их решения, исходя из действующих правовых норм, имеющихся ресурсов и ограничений	Знает: систему органов государственной власти и управления; систему права в Российской Федерации; характеристику основных отраслей права российской правовой системы; содержание правового регулирования общественных	Этап формирования знаний

		отношений	
		Умеет: Руководствоваться требованиями нормативных правовых актов при осуществлении профессиональной деятельности	Этап формирования умений
		Владеет: навыками правовой оценки событий, сопровождающих профессиональную деятельность; навыками поиска, анализа и использования нормативных и правовых документов в своей профессиональной деятельности	Этап формирования навыков и получения опыта
УК-10	Способен формировать нетерпимое отношение к коррупционному поведению	Знать: принципы и методы правового регулирования общественных норм; основы конституционного строя РФ, конституционные права и свободы человека и гражданина	Этап формирования знаний
		Уметь: самостоятельно ориентироваться в составе законодательства РФ по предотвращению коррупции	Этап формирования умений
		Владеть навыками текущей и оперативной деятельности с учетом требований законодательства	Этап формирования навыков и получения опыта

4.3. Описание показателей и критериев оценивания компетенций на различных этапах их формирования, описание шкал оценивания

Код компетенции	Этапы формирования компетенций	Показатель оценивания компетенции	Критерии и шкалы оценивания
УК-2,УК-10	Этап формирования знаний.	Теоретический блок вопросов. Уровень освоения программного материала, логика и грамотность изложения, умение самостоятельно обобщать и излагать материал	1) обучающийся глубоко и прочно освоил программный материал, исчерпывающе, последовательно, грамотно и логически стройно его излагает, тесно увязывает с задачами и будущей деятельностью, не затрудняется с ответом при видоизменении задания, умеет самостоятельно обобщать и излагать материал, не допуская ошибок

			<p>2) обучающийся твердо знает программный материал, грамотно и по существу излагает его, не допуская существенных неточностей в ответе на вопрос, может правильно применять теоретические положения -7-8 баллов;</p> <p>3) обучающийся освоил основной материал, но не знает отдельных деталей,</p>
			<p>допускает неточности, недостаточно правильные формулировки, нарушает последовательность в изложении программного материала - 5-6 баллов;</p> <p>4) обучающийся не знает значительной части программного материала, допускает существенные ошибки -0-4 балла.</p>
УК-2,УК-10	Этап формирования умений.	<p>Аналитическое задание (<i>задачи, ситуационные задания, кейсы, проблемные ситуации и т.д.</i>)</p> <p>Практическое применение теоретических положений применительно к профессиональным задачам, обоснование принятых решений</p>	<p>1) свободно справляется с задачами и практическими заданиями, правильно обосновывает принятые решения, задание выполнено верно, даны ясные аналитические выводы к решению задания, подкрепленные теорией ;</p> <p>2) владеет необходимыми умениями и навыками при выполнении практических заданий, задание выполнено верно, отмечается хорошее развитие аргумента, однако отмечены погрешности в ответе, скорректированные при собеседовании</p>

			<p>3) испытывает затруднения в выполнении практических заданий, задание выполнено с ошибками, отсутствуют логические выводы и заключения к решению;</p> <p>4) практические задания, задачи выполняет с большими затруднениями или задание не выполнено вообще, или задание выполнено не до конца, нет четких выводов и заключений по решению задания, сделаны неверные выводы по решению задания</p>
УК-2,УК-10	Этап формирования навыков и получения опыта.	<p>Аналитическое задание (<i>задачи, ситуационные задания, кейсы, проблемные ситуации и т.д.</i>)</p> <p>Решение практических заданий и задач, владение навыками и умениями при выполнении практических заданий, самостоятельность, умение обобщать и излагать материал.</p>	<p>1) свободно справляется с задачами и практическими заданиями, правильно обосновывает принятые решения, задание выполнено верно, даны ясные аналитические выводы к решению задания, подкрепленные теорией</p> <p>2) владеет необходимыми умениями и навыками при выполнении практических заданий, задание выполнено верно, отмечается хорошее развитие аргумента, однако отмечены погрешности в ответе, скорректированные при собеседовании ;</p> <p>3) испытывает затруднения в выполнении практических заданий, задание выполнено с ошибками, отсутствуют логические выводы и заключения к решению;</p>

		4) практические задания, задачи выполняет с большими затруднениями или задание не выполнено вообще, или задание выполнено не до конца, нет четких выводов и заключений по решению задания, сделаны неверные выводы
--	--	--

4.4. Типовые контрольные задания или иные материалы, необходимые для оценки знаний, умений, навыков и (или) опыта деятельности, характеризующих этапы формирования компетенций в процессе освоения образовательной программы

Примерные вопросы для проведения итоговой аттестации обучающихся по дисциплине (модулю)

Теоретический блок вопросов:

1. Понятие и признаки государства.
2. Функции государства.
3. Форма государства и ее составные элементы.
4. Форма правления, как элемент формы государства.
5. Форма государственного устройства, как элемент формы государства.
6. Государственный (политический) режим, как элемент формы государства.
7. Понятие и виды социальных норм. Право в системе социальных норм.

Взаимоотношение права и морали.

8. Понятие, признаки, принципы и функции права. Взаимосвязь государства и права.
9. Норма права: понятие и признаки. Структура правовой нормы.
10. Понятие и виды источников права. Нормативно-правовые акты как источники права, их классификация.
11. Действие нормативного акта во времени, в пространстве и по кругу лиц.
12. Понятие правоотношения: его признаки, субъекты, содержание, объекты, виды.
13. Юридические факты: понятие и классификация.
14. Понятие, признаки и виды (классификация) правонарушений.
15. Юридический состав правонарушения: понятие и элементы.
16. Юридическая ответственность: понятие, признаки и функции. Виды

юридической ответственности.

17. Правовое государство: идеи и признаки.
18. Общая характеристика Конституции Российской Федерации 1993 года: ее структура, порядок внесения поправок и пересмотра Конституции.
19. Основы конституционного строя Российской Федерации.
20. Конституционно-правовой статус личности и гражданина Российской Федерации.
21. Классификация основных прав и свобод человека и гражданина. Конституционные обязанности гражданина РФ.
22. Особенности федеративного устройства России. Правовой статус субъектов Российской Федерации.
23. Избирательная система РФ: понятие, основные принципы и стадии избирательного процесса.
24. Система органов государственной власти РФ. Принципы разделения властей.
25. Президент Российской Федерации. Полномочия и порядок избрания.
26. Президент РФ. Полномочия и основания прекращения полномочий Президента РФ.
27. Федеральное собрание Российской Федерации как представительный и законодательный орган власти. Структура и компетенция палат.
28. Государственная Дума Федерального Собрания РФ. Порядок формирования и компетенция. Статус депутата Государственной Думы РФ.
29. Совет Федерации Федерального Собрания Российской Федерации. Порядок формирования и компетенция. Статус члена Совета Федерации РФ.
30. Правительство Российской Федерации - высший орган исполнительной власти: формирование и полномочия.
31. Судебная система РФ. Статус судей в Российской Федерации.
32. Местное самоуправление в Российской Федерации: понятие и правовая основа функционирования. Основные принципы и полномочия органов местного самоуправления.
33. Гражданское право: понятие, предмет, метод, источники и принципы.
34. Гражданское правоотношение: понятие, объекты, субъекты, содержание.
35. Субъекты гражданского правоотношения. Гражданская правоспособность и гражданская дееспособность.
36. Понятие юридического лица, его признаки. Возникновение и прекращение деятельности юридического лица.
37. Понятие и виды сделок. Формы сделок.
38. Право собственности. Основания и способы приобретения права собственности (основания возникновения).
39. Право собственности. Основания прекращения права собственности.
40. Защита права собственности.
41. Понятие наследования. Порядок наследования по закону.
42. Понятие наследования. Порядок наследования по завещанию.
43. Семейное право как отрасль права: понятие, предмет, метод, источники и основные принципы.
44. Понятие брака по семейному праву. Правовое регулирование заключения брака.
45. Основания и способы прекращения брака. Признание брака недействительным.
46. Личные неимущественные и имущественные права и обязанности супругов.
47. Законный и договорной режимы имущества супругов.
48. Права и обязанности родителей и детей. Лишение и ограничение родительских прав.
49. Алиментные обязательства между членами семьи.
50. Правовое регулирование профессиональной деятельности специалистов в области государственно и муниципального управления.

51. Содержания правового регулирования в области медицины.
52. Содержание конституционного права на охрану здоровья.
53. Содержание государственного управления в сфере здравоохранения.

Аналитическое задание(задачи, ситуационные задания, кейсы, проблемные ситуации и т.д.):

Ситуационная задача 1

В ФАП доставлена пациентка 35 лет с диагнозом крупозная пневмония нижней доли правого легкого. При сестринском обследовании выявлены жалобы на резкое повышение температуры, слабость, боли в правой половине грудной клетки, усиливающиеся при глубоком вдохе, кашель, одышку, выделение мокроты ржавого цвета. Заболела после переохлаждения. В домашних условиях применяла жаропонижающие таблетки, но состояние быстро ухудшалось. Пациентка подавлена, в контакт вступает с трудом, выражает опасения за возможность остаться без работы.

Объективно: состояние тяжелое, температура 39,5⁰ С. Лицо гиперемировано, на губах герпетические высыпания, ЧДД 26 в мин. Правая половина грудной клетки отстаёт в акте дыхания, голосовое дрожание в нижних отделах правого легкого усилено, при перкуссии там же притупление, а при аускультации крепитация. Пульс 110 уд./мин., ритмичный, слабого наполнения. АД 100/65 мм рт. ст, тоны сердца приглушены.

1. Выявите, удовлетворение каких потребностей нарушено у пациента.
2. Определите проблемы пациента, по приоритетной спланируйте сестринское вмешательство.

Ситуационная задача 2

Машиной скорой помощи доставлен больной 68 лет с диагнозом: Абсцедирующая пневмония.

При сестринском обследовании выявились следующие данные: жалобы на выраженную слабость, головную боль, кашель с отделением большого количества зловонной гнойной мокроты, неоднократно отмечал примесь крови в мокроте.

Со слов пациента, болен в течении 10 дней. Лечился самостоятельно дома, принимал аспирин, анальгин. Вчера к вечеру состояние ухудшилось, поднялась температура до 40⁰ С с ознобом, к утру упала до 36⁰ С с обильным потоотделением. За ночь 3 раза менял рубашку. Усилился кашель, появилась обильная гнойная мокрота. Больной заторможен, на вопросы отвечает с усилием, безразличен к окружающим.

Объективно: при перкуссии справа под лопаткой определяется участок притупления перкуторного звука, тимпанит. Дыхание амфорическое, выслушиваются крупнопузырчатые влажные хрипы.

Рентгенологические данные: в нижней доле правого легкого интенсивная инфильтративная тень, в центре которой определяется полость с горизонтальным уровнем жидкости.

Общий анализ крови: ускоренная СОЭ, лейкоцитоз, со сдвигом лейкоформулы влево.

1. Выявите, удовлетворение каких потребностей нарушено у пациента.
2. Определите проблемы пациента, по приоритетной спланируйте сестринское

вмешательство.

Ситуационная задача 3

Пациент 38 лет находится на стационарном лечении в пульмонологическом отделении с диагнозом: экссудативный плеврит.

При сестринском обследовании м/с получила следующие данные: жалобы на повышение температуры, одышку, боль и чувство тяжести в грудной клетке справа, сухой кашель, общую слабость, головную боль, нарушение сна. Считает себя больным 2 недели, ухудшение наступило в последние 2 дня: усилилась одышка, температура повысилась до 39⁰ С, с ознобом и проливным потом. В окружающем пространстве ориентируется адекватно. Тревожен, депрессивен, жалуется на чувство страха, плохой сон. В контакт вступает с трудом, не верит в успех лечения, выражает опасение за свое здоровье.

Объективно: сознание ясное, состояние тяжелое, больной лежит с приподнятым изголовьем, на правом боку, кожные покровы чистые, бледные, влажные, цианоз носогубного треугольника. Дыхание поверхностное, ЧДД 40 в мин, правая половина грудной клетки отстает в акте дыхания.

Перкуторно определяется на задней поверхности грудной клетки тупость ниже третьего ребра. При аускультации дыхание справа не проводится. Пульс 120 уд./мин. АД 100/50 мм рт. ст.

Рентгенологически - справа ниже третьего ребра интенсивное затемнение с верхней косой границей, со смещением органов средостения влево.

1. Выявите, удовлетворение каких потребностей нарушено у пациента.
2. Определите проблемы пациента, по приоритетной спланируйте сестринское вмешательство.

Ситуационная задача 4

Назовите отличия в содержании понятий «правоспособность», «дееспособность» и «деликтоспособность».

Ситуационная задача 5

Перечисляя признаки государства, студентка Кудрявцева назвала:

- 1) нормотворческую деятельность;
- 2) государственный суверенитет;
- 3) гарантированность прав и свобод граждан;
- 4) территорию;
- 5) налоги.

В чем ошиблась студентка?

Ситуационная задача 6

Найдите гипотезу, диспозицию и санкцию в административно-правовой норме:

«Нарушение правил охраны электрических сетей напряжением свыше 1000 вольт, могущее вызвать или вызвавшее перерыв в обеспечении потребителей электрической энергией, - влечет наложение административного штрафа на граждан в размере от пятисот до одной тысячи рублей; на должностных лиц – от одной тысячи до двух тысяч рублей; на юридических лиц - от десяти тысяч до двадцати тысяч рублей».

Ситуационная задача 7

При изучении темы «Источники права» студентка Киселева пояснила, что нормативным правовым актом является обычай, санкционированный государством, который обладает общеобязательной силой.

По мнению студентки Травкиной нормативный правовой акт – это решение суда по какому-либо конкретному делу, которое также обладает общеобязательной силой. Студентка Логинова с ними несогласилась. Она считала, что нормативный правовой акт – это официальный документ, принятый компетентными органами государства и содержащий общеобязательные юридические нормы.

Чье мнение является правильным?

Ситуационная задача 8

Назовите законы и подзаконные нормативные правовые акты:

- 1) указ Президента РФ;
- 2) Гражданский кодекс РФ;
- 3) постановление Правительства г. Москвы;
- 4) Конституция РФ.

Ситуационная задача 9

Перечисляя признаки правового государства, студентка Маслова назвала:

- 1) господство права;
- 2) разделение властей и осуществление публичной власти;
- 3) преобладание в экономике государственной собственности;
- 4) реальность прав и свобод граждан;
- 5) взаимную ответственность гражданина и государства.

В чем ошиблась Маслова?

Ситуационная задача 10

К каким отраслям права (гражданскому праву, гражданскому процессуальному, семейному,

трудовому, уголовному) относятся следующие институты права:

- 1) социальное партнерство в сфере труда;
- 2) право собственности и другие вещные права;
- 3) принудительные меры медицинского характера;
- 4) права и обязанности супругов;
- 5) пересмотр вступивших в законную силу судебных постановлений.

4.5. Методические материалы, определяющие процедуры оценивания знаний, умений, навыков и (или) опыта деятельности, характеризующих этапы формирования компетенций

Промежуточная аттестация по дисциплине (модулю) проводится в соответствии с Положением о промежуточной аттестации обучающихся по основным профессиональным образовательным программам в Российском государственном социальном университете и Положением о балльно-рейтинговой системе оценки успеваемости обучающихся по основным профессиональным образовательным программам – программам среднего профессионального образования, программам бакалавриата, программам специалитета, программам магистратуры в Российском государственном социальном университете.

На промежуточную аттестацию отводится 20 рейтинговых баллов.

Ответы обучающегося на контрольном мероприятии промежуточной аттестации оцениваются педагогическим работником по 20 - балльной шкале, а итоговая оценка по дисциплине (модулю) выставляется по системе зачтено/не зачтено.

Критерии выставления оценки определяются Положением о балльно-рейтинговой системе оценки успеваемости обучающихся по основным профессиональным образовательным программам – программам среднего профессионального образования, программам бакалавриата, программам специалитета, программам магистратуры в Российском государственном социальном университете.

РАЗДЕЛ 5. УСЛОВИЯ РЕАЛИЗАЦИИ ДИСЦИПЛИНЫ (МОДУЛЯ)

5.1. Перечень основной и дополнительной учебной литературы для освоения дисциплины (модуля)

5.1.1. Основная литература

1. Бялт, В. С. Правоведение : учебное пособие для вузов / В. С. Бялт. — 2-е изд., испр. и доп. — Москва : Издательство Юрайт, 2020. — 302 с. — (Высшее образование). — ISBN 978-5-534-07626-4. — Текст : электронный // ЭБС Юрайт [сайт]. — URL: <http://biblio-online.ru/bcode/453269> (дата обращения: 12.05.2020).
2. Правоведение : учебник и практикум для вузов / С. И. Некрасов [и др.] ; под редакцией С. И. Некрасова. — 3-е изд., перераб. и доп. — Москва : Издательство Юрайт, 2020. — 455 с. — (Высшее образование). — ISBN 978-5-534-03349-6. — Текст : электронный // ЭБС Юрайт [сайт]. — URL: <http://biblio-online.ru/bcode/449851> (дата обращения: 12.05.2020).

5.1.2. Дополнительная литература

1. Бирюков Правоведение : учебник для вузов / В. А. Белов [и др.] ; под редакцией В. А. Белова, Е. А. Абросимовой. — 4-е изд., перераб. и доп. — Москва : Издательство Юрайт, 2020. — 414 с. — (Высшее образование). — ISBN 978-5-534-06229-8. — Текст : электронный // ЭБС Юрайт [сайт]. — URL: <http://biblio-online.ru/bcode/454888> (дата обращения: 12.05.2020).
2. Правоведение : учебник для вузов / В. И. Авдийский [и др.] ; под редакцией В. И. Авдийского, Л. А. Букалеровой. — 4-е изд., перераб. и доп. — Москва : Издательство Юрайт, 2020. — 333 с. — (Высшее образование). — ISBN 978-5-534-03569-8. — Текст : электронный // ЭБС Юрайт [сайт]. — URL: <http://biblio-online.ru/bcode/449892> (дата обращения: 12.05.2020).
3. Шаблова, Е. Г. Правоведение : учебное пособие для вузов / Е. Г. Шаблова, О. В. Жевняк, Т. П. Шишулина. — Москва : Издательство Юрайт, 2020. — 192 с. — (Высшее образование). — ISBN 978-5-534-05598-6. — Текст : электронный // ЭБС Юрайт [сайт]. — URL: <http://biblio-online.ru/bcode/454903> (дата обращения: 12.05.2020).

5.2. Перечень ресурсов информационно-коммуникационной сети «Интернет», необходимых для освоения дисциплины (модуля)

Название электронного ресурса	Описание электронного ресурса	Используемый для работы адрес
Университетская информационная система РОССИЯ (УИС РОССИЯ)	Университетская информационная система РОССИЯ (УИС РОССИЯ) – электронная библиотека и база для исследований и учебных курсов в области экономики, управления, социологии, лингвистики, философии, филологии, международных отношений и других гуманитарных наук. УИС РОССИЯ поддерживается на базе Научно-исследовательского вычислительного центра МГУ имени М.В. Ломоносова	https://uisrussia.msu.ru/ 100% доступ
Электронная библиотека учебников	На сайте представлены учебники, лекции, доклады, монографии по естественным и гуманитарным наукам.	http://studentam.net 100% доступ

Единое окно доступа к образовательным ресурсам	Информационная система предоставляет свободный доступ к каталогу образовательных интернет-ресурсов и полнотекстовой электронной учебно-методической библиотеке для общего и профессионального образования	http://window.edu.ru/library 100% доступ
Электронные библиотеки. Электронные библиотеки, словари, энциклопедии	Интернет-ресурсы образовательного и научно-образовательного назначения, оформленные в виде электронных библиотек, словарей и энциклопедий, предоставляют открытый доступ к полнотекстовым информационным ресурсам, представленным в электронном формате — учебникам и учебным пособиям, хрестоматиям и художественным произведениям, историческим источникам и научно-популярным статьям, справочным изданиям и др.	http://gigabaza.ru/doc/131454.html 100% доступ

5.3. Методические указания для обучающихся по освоению дисциплины (модуля)

Освоение обучающимся дисциплины (модуля) «Правоведение» предполагает изучение материалов дисциплины на аудиторных занятиях и в ходе самостоятельной работы. Аудиторные занятия проходят в форме лекций, семинаров и практических занятий. Самостоятельная работа включает разнообразный комплекс видов и форм работы обучающихся.

Для успешного освоения дисциплины и достижения поставленных целей необходимо внимательно ознакомиться с настоящей рабочей программы дисциплины. Ее может представить преподаватель на вводной лекции или самостоятельно обучающийся использует информацию на официальном Интернет-сайте Университета.

Следует обратить внимание на список основной и дополнительной литературы, которая имеется в электронной библиотечной системе <http://biblioclub.ru>, на предлагаемые преподавателем ресурсы информационно-телекоммуникационной сети Интернет. Эта информация необходима для самостоятельной работы обучающегося.

При подготовке к аудиторным занятиям необходимо помнить особенности каждой формы его проведения.

Подготовка к учебному занятию лекционного типа заключается в следующем.

С целью обеспечения успешного обучения обучающийся должен готовиться к лекции, поскольку она является важнейшей формой организации учебного процесса, поскольку:

- знакомит с новым учебным материалом;
- разъясняет учебные элементы, трудные для понимания;
- систематизирует учебный материал;
- ориентирует в учебном процессе.

С этой целью:

- внимательно прочитайте материал предыдущей лекции;

- ознакомьтесь с учебным материалом по учебнику и учебным пособиям с темой прочитанной лекции;
- внесите дополнения к полученным ранее знаниям по теме лекции на полях лекционной тетради;
- запишите возможные вопросы, которые вы зададите лектору на лекции по материалу изученной лекции;
- постарайтесь уяснить место изучаемой темы в своей подготовке;
- узнайте тему предстоящей лекции (по тематическому плану, по информации лектора) и запишите информацию, которой вы владеете по данному вопросу

Подготовка к занятию семинарского типа

При подготовке и работе во время проведения занятий семинарского типа следует обратить внимание на следующие моменты: на процесс предварительной подготовки, на работу во время занятия, обработку полученных результатов, исправление полученных замечаний.

Предварительная подготовка к учебному занятию семинарского типа заключается в изучении теоретического материала, нормативных правовых актов и материалов судебной практики в отведенное для самостоятельной работы время, ознакомление с инструктивными материалами с целью осознания задач практического занятия.

Работа во время проведения учебного занятия семинарского типа включает несколько моментов:

- консультирование студентов преподавателями и вспомогательным персоналом с целью предоставления исчерпывающей информации, необходимой для самостоятельного выполнения предложенных преподавателем задач, ознакомление с правилами техники безопасности при работе в лаборатории;
- самостоятельное выполнение заданий согласно обозначенной учебной программой тематики;

Обработка, обобщение результатов выполнения заданий и решения практических задач проводится обучающимися самостоятельно или под руководством преподавателя (в зависимости от степени сложности поставленных задач). Подготовленная к сдаче на контроль и оценку работа сдается преподавателю. Форма отчетности может быть письменная, устная или две одновременно. Главным результатом в данном случае служит получение положительной оценки по каждому практическому занятию. Это является необходимым условием при проведении рубежного контроля и допуска к зачету. При получении неудовлетворительных результатов обучающийся имеет право в дополнительное время пересдать преподавателю работу до проведения промежуточной аттестации.

Самостоятельная работа.

Для более углубленного изучения темы задания для самостоятельной работы рекомендуется выполнять параллельно с изучением данной темы. При выполнении заданий по возможности используйте наглядное представление материала. Более подробная информация о самостоятельной работе представлена в разделах «Учебно-методическое обеспечение самостоятельной работы по дисциплине (модулю)», «Методические указания к самостоятельной работе по дисциплине (модулю)».

5.4. Информационно-технологическое обеспечение образовательного процесса по дисциплине (модулю)

5.4.1. Средства информационных технологий

1. Персональные компьютеры;
2. Средства доступа в Интернет;
3. Проектор.

5.4.2. Программное обеспечение

1. Операционная система Windows 7

2. Microsoft Office Professional Plus 2007 Russian Academic OPEN No Level
3. Справочно-правовая система Консультант+
4. Acrobat Reader DC
5. 7-Zip
6. SKY DNS
7. TrueConf(client)

5.4.3. Информационные справочные системы и системы и профессиональные базы данных

№	Название электронного ресурса	Описание электронного ресурса	Используемый для работы адрес
1.	ЭБС «Университетская библиотека онлайн»	Электронно-библиотечная система, электронные книги и аудиокниг, учебники для ВУЗов, средних специальных учебных заведений и школы, а также научные монографии, научная периодика, в т.ч. журналы ВАК.	http://biblioclub.ru/ 100% доступ
2.	Научная электронная библиотека eLIBRARY.ru	Поиск по рефератам и полным текстам статей, опубликованных в российских и зарубежных научно-технических журналах.	http://elibrary.ru/ Доступ с любого компьютера в сети Университета на 276 журналов по подписке Университета. Доступ к 5493 журналам с полным текстом в открытом доступе, из них российских журналов 5022.
3.	ЭБС издательства «Юрайт»	Электронно-библиотечная система, коллекция электронных версий книг.	http://www.biblio-online.ru/ 100% доступ
4.	ЭБС издательства «Лань»	Электронно-библиотечная система, электронные книги, учебники для ВУЗов. Коллекция «Музыка»	http://e.lanbook.com/ 100% доступ
5.	База данных EastView	Полнотекстовая база данных периодики.	http://ebiblioteka.ru/ С любого компьютера в сети Университета
6.	База данных международного индекса научного цитирования – Scopus:	Библиографическая и реферативная информация и инструменты для отслеживания цитируемости статей, опубликованных в научных изданиях.	http://www.scopus.com/ Доступ с любого компьютера в сети Университета.

7.	Международный индекс научного цитирования Web of Science (Web of Knowledge)	Библиографическая и реферативная информация и инструменты для отслеживания цитируемости статей, опубликованных в научных изданиях. Университета.	Перед входом в WoS необходимо войти на сайт ResearcherID - https://www.researcherid.com/ ResearcherID. Вход в WoS: http://login.webofknowledge.com/ В разделе "ВЫПОЛНЕНИЕ ВХОДА ДЛЯ ПОЛЬЗОВАТЕЛЕЙ В ОРГАНИЗАЦИИ" выбрать значение: "Russian Higher Education & Research (FEDURUS)" На следующей странице в разделе "Выберите Вашу Организацию" выбрать проект "FEDURUS". Далее ввести логин и пароль, полученный в ResearcherID. Доступ с любого компьютера в сети Университета.
----	---	--	--

5.5. Материально-техническое обеспечение образовательного процесса по дисциплине (модулю)

Для изучения дисциплины (модуля) «Правоведение» в рамках реализации основной профессиональной образовательной программы по направлению подготовки 39.03.03 «Организация работы с молодежью» используются:

Учебная аудитория для занятий лекционного типа оснащена специализированной мебелью (стол для преподавателя, парты, стулья, доска для написания мелом); техническими средствами обучения (видеопроjectionное оборудование, средства звуковоспроизведения, экран и имеющие выход в сеть Интернет).

Учебная аудитория для занятий семинарского типа оснащена специализированной мебелью (стол для преподавателя, парты, стулья, доска для написания мелом); техническими средствами обучения (видеопроjectionное оборудование, средства звуковоспроизведения, экран и имеющие выход в сеть Интернет).

Помещения для самостоятельной работы обучающихся: оснащены специализированной мебелью (парты, стулья) техническими средствами обучения (персональные компьютеры с доступом в сеть интернет и обеспечением доступа в электронно-информационную среду университета, программным обеспечением).

5.6. Образовательные технологии

При реализации дисциплины (модуля) «Правоведение» применяются различные образовательные технологии, в том числе технологии электронного обучения.

Освоение дисциплины (модуля) «Правоведение» предусматривает использование в учебном процессе активных и интерактивных форм проведения учебных занятий в форме деловых и ролевых игр, разбора конкретных ситуаций в сочетании с внеаудиторной работой с целью формирования и развития профессиональных навыков обучающихся.

При освоении дисциплины (модуля) «Правоведение» предусмотрено применением электронного обучения.

Учебные часы дисциплины (модуля) «Правоведение» предусматривают классическую контактную работу преподавателя с обучающимся в аудитории и контактную работу посредством электронной информационно-образовательной среды в

синхронном и асинхронном режиме (вне аудитории) посредством применения возможностей компьютерных технологий (электронная почта, тестирование, презентация, форум и др.).

В рамках дисциплины (модуля) «**Правоведение**» предусмотрены встречи с руководителями и работниками организаций, деятельность которых связана с направленностью (профилем) реализуемой основной профессиональной образовательной программы.

ЛИСТ РЕГИСТРАЦИИ ИЗМЕНЕНИЙ


№ п/п	Содержание изменения	Реквизиты документа об утверждении изменения	Дата введения изменения
1.	Утверждена и введена в действие решением кафедры на основании Федерального государственного образовательного стандарта высшего профессионального образования по направлению подготовки 39.03.03 «Организация работы с молодежью» утвержденного приказом Министерства образования и науки Российской Федерации от 5 февраля 2018 г. № 77	Протокол заседания Ученого совета юридического факультета Протокол № 24 от « 30 » июня 2020 года	01.09.2020 г.
2.	Актуализирована с учетом развития науки, культуры, экономики, техники, технологий и социальной сферы.	Протокол заседания Ученого совета факультета социальной работы №13 от 28 мая 2021 года	01.09.2021



ФЕДЕРАЛЬНОЕ ГОСУДАРСТВЕННОЕ БЮДЖЕТНОЕ ОБРАЗОВАТЕЛЬНОЕ
УЧРЕЖДЕНИЕ ВЫСШЕГО ОБРАЗОВАНИЯ
«Российский государственный социальный университет»

«УТВЕРЖДАЮ»

Декан экономического факультета,


_____/А.Н. Островский
«28» мая 2021 г.

РАБОЧАЯ ПРОГРАММА УЧЕБНОЙ ДИСЦИПЛИНЫ

ЭКОНОМИКА

Направление подготовки

«39.03.03 – Организация работы с молодежью»

Направленность (профиль)

«Технологии реализации молодежной политики»

**ОБРАЗОВАТЕЛЬНАЯ ПРОГРАММА ВЫСШЕГО ОБРАЗОВАНИЯ –
ПРОГРАММА БАКАЛАВРИАТА**

Форма обучения

Очная

Москва, 2020 г.

Рабочая программа дисциплины «Экономика» разработана на основании федерального государственного образовательного стандарта высшего образования – *бакалавриата* по направлению подготовки 39.03.03 «*Организация работы с молодежью*», утвержденного приказом Министерства образования и науки Российской Федерации от 05.02.2018 г. № 77, учебного плана по основной профессиональной образовательной программе высшего образования - программы *бакалавриата* по направлению подготовки 39.03.03 «*Организация работы с молодежью*», а также с учетом рекомендованной примерной основной образовательной программой и с учетом следующих профессиональных стандартов, сопряженных с профессиональной деятельностью выпускника:

03 Социальное обслуживание;

03.015 Специалист по работе с молодежью.

Рабочая программа учебной дисциплины разработана рабочей группой в составе: Рабочая программа учебной дисциплины разработана рабочей группой в составе: к.э.н, доц. Ерохина С.Г., к.э.н., доц. Васютиной Е.В.

Руководитель основной образовательной программы
д.соц.н., доцент, профессор факультета социальной работы

О.В. Бессчетнова

(подпись)

Рабочая программа учебной дисциплины обсуждена и утверждена на заседании кафедры Экономической теории и мировой экономики РГСУ
Протокол № 10 от «28» мая 2020 года

Заведующий кафедрой
к.э.н., доцент

С.Г. Ерохин

(подпись)

Рабочая программа учебной дисциплины рецензирована и рекомендована к утверждению:
Заведующий кафедрой мировой экономики института управления и права Тульского государственного университета, к.э.н., доцент

Смирнова С.Н.

Экономический факультет РГСУ, к.э.н., доцент

Шпилина Т.М.

(подпись)

Согласовано
Научная библиотека, директор

И.Г. Маляр

(подпись)

СОДЕРЖАНИЕ

РАЗДЕЛ 1. ПАСПОРТ РАБОЧЕЙ ПРОГРАММЫ ДИСЦИПЛИНЫ (МОДУЛЯ)	4
1.1 Цель и задачи дисциплины (модуля)	4
1.2. Место дисциплины (модуля) в структуре основной профессиональной образовательной программы высшего образования-программы <i>бакалавриата</i>	4
1.3 Планируемые результаты обучения по дисциплине (модулю) в рамках планируемых результатов освоения основной профессиональной образовательной программы высшего образования – программы бакалавриата, соотнесенные с установленными индикаторами достижения компетенций.....	5
РАЗДЕЛ 2. СТРУКТУРА И СОДЕРЖАНИЕ ДИСЦИПЛИНЫ (МОДУЛЯ).....	6
2.1 Объем дисциплины (модуля), включая контактную работы обучающегося с педагогическими работниками и самостоятельную работу обучающегося	6
2.2. Учебно-тематический план дисциплины (модуля).....	6
РАЗДЕЛ 3. УЧЕБНО-МЕТОДИЧЕСКОЕ ОБЕСПЕЧЕНИЕ САМОСТОЯТЕЛЬНОЙ РАБОТЫ ОБУЧАЮЩИХСЯ ПО ДИСЦИПЛИНЕ (МОДУЛЮ).....	7
3.1. Виды самостоятельной работы обучающихся по дисциплине (модулю)	7
3.2 Методические указания к самостоятельной работе по дисциплине (модулю).....	8
РАЗДЕЛ 4. ФОНД ОЦЕНОЧНЫХ СРЕДСТВ ДЛЯ ПРОВЕДЕНИЯ ПРОМЕЖУТОЧНОЙ АТТЕСТАЦИИ ОБУЧАЮЩИХСЯ ПО ДИСЦИПЛИНЕ (МОДУЛЮ).....	17
4.1. Форма промежуточной аттестации обучающегося по дисциплине (модулю)	17
4.2. Перечень компетенций с указанием этапов их формирования в процессе освоения образовательной программы	17
4.3 Описание показателей и критериев оценивания компетенций на различных этапах их формирования, описание шкал оценивания	18
4.4 Типовые контрольные задания или иные материалы, необходимые для оценки знаний, умений, навыков и (или) опыта деятельности, характеризующих этапы формирования компетенций в процессе освоения образовательной программы	19
4.5 Методические материалы, определяющие процедуры оценивания знаний, умений, навыков и (или) опыта деятельности, характеризующих этапы формирования компетенций	22
РАЗДЕЛ 5. УСЛОВИЯ РЕАЛИЗАЦИИ ДИСЦИПЛИНЫ (МОДУЛЯ)	22
5.1. Перечень основной и дополнительной учебной литературы для освоения дисциплины (модуля)	22
5.2 Перечень ресурсов информационно-коммуникационной сети «Интернет», необходимых для освоения дисциплины (модуля).....	23
5.3 Методические указания для обучающихся по освоению дисциплины (модуля)	24
5.4 Информационно-технологическое обеспечение образовательного процесса по дисциплине (модулю).....	25
5.5 Материально-техническое обеспечение образовательного процесса по дисциплине (модулю)	26
5.6 Образовательные технологии.....	27
ЛИСТ РЕГИСТРАЦИИ ИЗМЕНЕНИЙ	28

РАЗДЕЛ 1. ПАСПОРТ РАБОЧЕЙ ПРОГРАММЫ УЧЕБНОЙ ДИСЦИПЛИНЫ

1.1. Цель и задачи учебной дисциплины.

Цель учебной дисциплины заключается в получении обучающимися теоретических знаний о закономерностях функционирования экономики на микро и макроуровне и условиях оптимизации деятельности рыночных экономических агентов, с последующим применением в профессиональной сфере и практических навыков (формирование) общей культуры, расчётно-экономических, аналитических и научно-исследовательских, организационно-управленческих, расчётно-финансовых и банковских навыков.

Задачи учебной дисциплины:

В результате изучения курса выпускник должен решать следующие профессиональные задачи (в сфере расчётно-экономической деятельности):

1. Развить способность использовать основы экономических знаний в различных сферах деятельности;
2. Сформировать способность собрать и проанализировать исходные данные, необходимые для расчета экономических и социально-экономических показателей, характеризующих деятельность хозяйствующих субъектов
3. Развить способность на основе типовых методик и действующей нормативно-правовой базы рассчитать экономические и социально-экономические показатели, характеризующие деятельность хозяйствующих субъектов.

1.2. Место учебной дисциплины в структуре основной профессиональной образовательной программы.

Учебная дисциплина «Экономика» реализуется в базовой части основной профессиональной образовательной программы 39.03.03 «Организация работы с молодежью» по очной форме обучения.

Изучение учебной дисциплины «Экономика» базируется на знаниях и умениях, полученных обучающимися ранее в ходе освоения программного материала ряда учебных дисциплин: «История», «Правоведение», «Социология», «Философия».

Перечень последующих учебных дисциплин, для которых необходимы знания, умения и навыки, формируемые данной учебной дисциплиной: «Технологи самоорганизации и эффективного взаимодействия», а также иные дисциплины общепрофессионального уровня.

1.3 Планируемые результаты обучения по дисциплине (модулю) в рамках планируемых результатов освоения основной профессиональной образовательной программы высшего образования – программы бакалавриата, соотнесенные с установленными индикаторами достижения компетенций.

Процесс освоения учебной дисциплины направлен на формирование у обучающихся следующих универсальных компетенций – УК-1, УК-2, УК-9.

В результате освоения учебной дисциплины обучающийся должен демонстрировать следующие результаты:

Категория компетенций	Код компетенции	Формулировка компетенции	Код и наименование индикатора достижения компетенции	Результаты обучения
Системное и критическое мышление	УК-1	Способен осуществлять поиск, критический анализ и синтез информации, применять системный подход для решения поставленных задач	УК-1.1. Анализирует задачу, выделяя ее базовые составляющие УК-1.2. Определяет, интерпретирует и ранжирует информацию, требуемую для решения	Знать: алгоритм поиска информации для решения поставленной задачи по различным типам запросов. Уметь:

			<p>поставленной задачи УК- 1.3. Осуществляет поиск информации для решения поставленной задачи по различным типам запросов УК-1.4. При обработке информации отличает факты от мнений, интерпретаций, оценок, формирует собственные мнения и суждения, аргументирует свои выводы и точку зрения УК-1.5. Рассматривает и предлагает возможные варианты решения поставленной задачи, оценивая их достоинства и недостатки</p>	<p>анализировать задачу, выделяя ее базовые составляющие. Владеть: навыками определять, интерпретировать и ранжировать информацию, требуемую для решения поставленной задачи осуществлять, рассматривать и предлагать возможные варианты решения поставленной задачи, оценивая их достоинства и недостатки</p>
Разработка и реализация проектов	УК-2	Способен определять круг задач в рамках поставленной цели и выбирать оптимальные способы их решения, исходя из действующих правовых норм, имеющихся ресурсов и ограничений	<p>УК-2.1. Определяет круг задач в рамках поставленной цели, определяет связи между ними УК-2.2. Предлагает способы решения поставленных задач и ожидаемые результаты; оценивает предложенные способы с точки зрения соответствия цели проекта УК-2.3 Планирует реализацию задач в зоне своей ответственности с учетом имеющихся ресурсов и ограничений, действующих правовых норм УК-2.4 Выполняет задачи в зоне своей ответственности в соответствии с запланированными результатами и точками контроля, при необходимости корректирует способы решения задач УК-2.5 Представляет результаты проекта, предлагает возможности их использования и/или совершенствования</p>	<p>Знать: способы решения поставленных задач и ожидаемые результаты; оценивает предложенные способы с точки зрения соответствия цели проекта. Уметь: определять круг задач в рамках поставленной цели, определяет связи между ними; планировать реализацию задач в зоне своей ответственности с учетом имеющихся ресурсов и ограничений, действующих правовых норм; представлять результаты проекта, предлагать возможности их использования и/или совершенствования. Владеть навыками рассматривать и предлагать возможные варианты решения поставленной задачи, оценивая их достоинства и недостатки; Выполнять задачи в</p>

				зоне своей ответственности в соответствии с запланированными результатами и точками контроля, при необходимости корректирует способы решения задач.
Экономическая культура, в том числе финансовая грамотность	УК-9	Способен принимать обоснованные экономические решения в различных областях жизнедеятельности	УК- 9.1 Осуществляет поиск информации для решения поставленной задачи по различным типам запросов УК-9.2 Рассматривает и предлагает возможные варианты решения поставленной задачи, оценивая их достоинства и недостатки	Знать: основы экономической культуры Уметь: использовать основы экономических решений в различных сферах деятельности Владеть: навыками экономической культуры и финансовой грамотности

РАЗДЕЛ 2. СТРУКТУРА И СОДЕРЖАНИЕ ДИСЦИПЛИНЫ

2.1 Объем учебной дисциплины, включая контактную работу обучающегося с педагогическими работниками и самостоятельную работу обучающегося

Общая трудоемкость дисциплины, изучаемой в 1 семестре, составляет 2 зачетные единицы. По дисциплине предусмотрен *дифференцированный зачет*.

Очная форма обучения

Вид учебной работы	Всего часов	Семестры
		1
Контактная работа обучающихся с педагогическими работниками (по видам учебных занятий) (всего):	36	36
Учебные занятия лекционного типа	16	16
Практические занятия	4	4
Лабораторные занятия		
Контактная работа в ЭИОС	36	36
Самостоятельная работа обучающихся, всего	36	36
Контроль промежуточной аттестации (час)		
ОБЪЕМ ДИСЦИПЛИНЫ В ЧАСАХ	72	72

2.2. Учебно-тематический план учебной дисциплины

Очная форма обучения

	Виды учебной работы, академических часов	
	Всего	Самостоятельная работа,
		Контактная работа обучающихся с преподавателем

Раздел, тема			Всего	Лекционного типа	Семинарского типа	Лабораторные занятия	Контактная работа в ЭИОС
Раздел 1. Общая характеристика рыночной экономики	38	18	18	8	2	0	8
Раздел 2. Рыночный механизм. Государственное регулирование экономики	36	18	18	8	2	0	8
Общий объем, часов	72	36	36	16	4	0	36
Форма промежуточной аттестации	Диф.зачет						

РАЗДЕЛ 3. УЧЕБНО-МЕТОДИЧЕСКОЕ ОБЕСПЕЧЕНИЕ САМОСТОЯТЕЛЬНОЙ РАБОТЫ ОБУЧАЮЩИХСЯ ПО УЧЕБНОЙ ДИСЦИПЛИНЕ

3.1. Виды самостоятельной работы обучающихся по учебной дисциплине

Очная форма обучения

Раздел, тема	Всего СРС + контроль	Виды самостоятельной работы обучающихся, в т.ч. контроль						
		Академическая активность, час	Форма академической активности	Выполнение практ. заданий, час	Форма практического задания	Рубежный текущий контроль, час	Форма рубежного текущего контроля	Контроль (промежут. аттестация), час
Раздел 1	18	9	Подготовка к лекционным и практическим занятиям, самостоятельное изучение раздела в ЭИОС	9	расчетное практическое задание	2	Компьютерное тестирование или иная форма рубежного контроля по усмотрению преподавателя	0
Раздел 2	18	9	Подготовка к лекционным и практическим занятиям, самостоятельное изучение раздела в ЭИОС	9	расчетное практическое задание	2	Компьютерное тестирование или иная форма рубежного контроля по усмотрению преподавателя	0
Общий объем, часов	36	18		18		4		0
Форма промежуточной аттестации	Диф.зачет							

3.2 Методические указания к самостоятельной работе по дисциплине (модулю)

РАЗДЕЛ 1. ОБЩАЯ ХАРАКТЕРИСТИКА РЫНОЧНОЙ ЭКОНОМИКИ

Тема 1.1: Введение в экономику. Предмет и метод экономики

Цель: провести анализ предпосылок и исходных признаков экономики.

Перечень изучаемых элементов содержания:

Исходные признаки экономики. Потребности и ресурсы. Экономические агенты (рыночные и нерыночные). Закон возвышающихся потребностей. Ограниченность благ и проблема выбора оптимального решения. Предмет экономической теории. Экономические блага и их классификации, полные и частичные взаимодополняемость и взаимозамещение благ.

Метод экономической теории. Характеристика методологии, позитивный и нормативный подходы; общие и специальные методы анализа экономической действительности. Теории, концепции и модели, допущения. Практика - критерий истины. Роль экономического прогнозирования в развитии общества.

Функции экономической теории: познавательная, методологическая, мировоззренческая, критическая, прогностическая, практическая. Формирование современного экономического мышления. Развитие предпринимательской инициативы, компетенции и профессионализма.

Вопросы для самоподготовки:

1. Производственные возможности общества и экономический выбор.
2. Особенности современного этапа развития экономической мысли в России.
3. Общая методология. Методы и уровни анализа.

4. Экономика и экономическая политика.
5. Формирование и эволюция основных направлений экономической теории.
6. Экономические субъекты. Интересы и целевые установки экономических агентов.
7. Принцип альтернативности и производственные возможности.
8. Модель «круговых потоков».

Тема 1.2: Собственность и система хозяйствования.

Цель: Выявить сущность, содержания, форм и видов собственности, рассмотрение собственности с экономической и юридической точек зрения.

Перечень изучаемых элементов содержания:

Собственность как экономическая категория. Собственность как экономическое отношение и ее составные элементы: присвоение, способ соединения работника со средствами производства, организационно-экономический механизм реализации. собственность и хозяйствование: структура прав, передача прав, согласование обязанностей. Место собственности в системе общественных отношений. Экономическое и юридическое содержание собственности на условия производства и его результаты.

Юридическая и экономическая категория собственности, структура собственности, права собственности, континентальная традиция прав собственности; англо-саксонская традиция прав собственности, теория "пучка прав собственности", классификация прав собственности А. Оноре; персонификация прав собственности и экономический статус субъекта хозяйствования, экономическая власть и экономическая зависимость; Структура прав и передача прав, согласование обязанностей. Источники экономической власти, трансакционные издержки, формы трансакционных издержек.

Формы собственности. Признаки классификации форм собственности, характеристика основных форм собственности. Противоречия разных форм собственности. Многообразие форм собственности как предпосылка и условие функционирования рыночной экономики.

Сущность и содержание хозяйствования. Понятие хозяйствования. Экономическое и неэкономическое хозяйство. Основные категории хозяйствования. Институциональные факторы высокоэффективной хозяйственной деятельности.

Вопросы для самоподготовки:

1. Система социальной защиты в условиях трансформации собственности в России;
2. Проблема редкости ресурсов в индустриальном и постиндустриальном обществе.
3. Юридическая и экономическая категория собственности.
4. Основные черты экономического содержания собственности.
5. Теория прав собственности. Трансакционные издержки.
6. Экономическая власть и экономическая зависимость.
7. Классификация и основные черты разных форм собственности.
8. Преобразование собственности: критерии эффективности пути и формы.
9. Особенности преобразования собственности в российской экономике.
10. Система социальной защиты в условиях трансформации собственности в России;

Тема 1.3: Экономические системы и их классификация.

Цель: Выявить сущность, содержания видов экономических систем.

Перечень изучаемых элементов содержания:

Понятие экономической системы. Типологизация экономических систем. Марксистский и неоклассический подход. Формационный и цивилизационный подходы к классификации экономических систем, их сравнительные достоинства и недостатки. Добуржуазные системы. Посткапиталистическое общество, его перспективы. Постиндустриальное (информационное) общество, его перспективы, эндогенные и экзогенные корни. Понятия, критерии, типы и принципы классификации экономических систем.

Общая характеристика различных форм хозяйствования (традиционная экономика, рыночная экономика (или товарное хозяйство), плановая экономика (или плановое хозяйство), командно-административная система (командное хозяйство), смешанная экономика, переходная экономика, информационная экономика. Формы рыночной экономики, основанные на разных формах собственности на средства производства.

Современные модели и механизмы регулирования социально-экономических систем. Смешанная

экономика как современная форма рыночной экономики. Смешанная экономика и «чистая экономика». Смешанная экономика, цивилизация и формация. Смешанная экономика и переходная экономика. Модели смешанной экономики.

Вопросы для самоподготовки:

1. Проблема редкости ресурсов в индустриальном и постиндустриальном обществе. Экономическая система: содержание, структура и критерии классификации.
2. Формационный подход к анализу экономических систем.
3. Цивилизационный подход к исследованию современного общества.
4. Современные экономические системы.
5. Параметры смешанной экономики и ее модели.

ПРАКТИЧЕСКОЕ ЗАДАНИЕ К РАЗДЕЛУ 1

Форма практического задания: расчетное практическое задание

Примерные расчетно-практические задания к разделу 1:

Задача № 1.1. Расчёт цены выбора

Петров хочет купить мебельный гарнитур. Он должен затратить на поиски дешевого и качественного варианта 7 рабочих дней, для чего намерен взять отпуск без сохранения заработка. Если он не сделает этого, то купит гарнитур на 20% дороже. В день Петров зарабатывает 1000 руб. Какова должна быть цена гарнитура для того, чтобы рационально мыслящему Петрову было все равно – искать дешевый вариант или нет?

Задача № 1.2. Выбор более дешёвого способа передвижения

Самолетом из Москвы во Владивосток можно добраться за 8 ч, но с учетом сопутствующих затрат времени можно считать, что сутки для работы или отдыха теряются. Поездка в поезде займет 9 дней. Авиабилет стоит 900 р., а железнодорожный билет 500 р.

- а) Какой способ передвижения дешевле для человека, зарабатывающего 50 р. каждый рабочий день с понедельника по пятницу.
- б) Если 4 из 9 дней пути на поезде приходится на выходные, то сколько должен зарабатывать в будний день наш путешественник, чтобы ему было все равно с чисто экономической позиции - лететь в выходной день или ехать поездом?

Задача № 1.3. Расчёт максимального числа дней ремонта

Иванов хочет отремонтировать квартиру. Он может нанять мастеров и заплатить им 15 тыс. р., а может все сделать сам, тогда ремонт будет стоить ему только 5 тыс. р. (цена материалов). Но придется взять отпуск без сохранения заработка. В день он зарабатывает 500 р. Какое максимальное число дней может потратить на ремонт Иванов, чтобы не нести убытки.

Задача № 1.4. Построение КПВ

На одном поле фермер может произвести 500 т картофеля или 100 т пшеницы, а на другом альтернативная стоимость выращивания 2 т пшеницы равна 5 т картофеля при максимальном производстве картофеля, равном 1000 т. Построить кривую производственных возможностей фермера.

Задача № 1.5. Расчёт альтернативных издержек

Средневековый кузнец специализируется на копьях и плугах. Могут ли его альтернативные производственные возможности описываться следующими данными?

Копья, шт	36	30	24	18	12	6	0
Плуги, шт	0	2	5	9	12	15	17

РУБЕЖНЫЙ КОНТРОЛЬ К РАЗДЕЛУ 1: форма рубежного контроля –компьютерное тестирование

РАЗДЕЛ 2 РЫНОЧНЫЙ МЕХАНИЗМ. ГОСУДАРСТВЕННОЕ РЕГУЛИРОВАНИЕ ЭКОНОМИКИ

Тема 2.1 Общая характеристика рыночной экономики. Государственное регулирование экономики

Цель: проанализировать условия формирования рыночной системы хозяйства, оценка преимуществ и недостатков рыночной системы.

Перечень изучаемых элементов содержания:

Понятие рынка, условия формирования и развития рыночной экономики. Возникновение, сущность и структура рынка. Общественное разделение труда и возникновение обмена. Различные виды экономического обмена. Натуральное хозяйство, простое и развитое товарное производство. Редкость благ и координация в рыночной экономической системе. А. Смит о «невидимой руке» рыночного хозяйства. Теорема А. Смита. Структуризация рынка по объектам, субъектам, географическому положению, уровню насыщения, степени зрелости и ограниченности конкуренции, соответствию действующему законодательству, отраслям, характеру продаж. Конкуренция и ее виды. Конкурентные и неконкурентные рынки. Субъектная структура рыночного хозяйства: домохозяйства, фирмы и государство. Функции рыночного механизма. Рынок и государство.

Виды экономического обмена. Определение рыночной экономики. Функции рынка, структура рынка, товар и его свойства, стоимость, ценность, полезность товара, двойственный характер труда воплощенный в товаре: конкретный и абстрактный труд, услуга как товар, закон стоимости, его содержание и функции в рыночной экономике, инфраструктура рынка, преимущества рынка, «провалы» рынка, функции государства в рыночной экономике, направления деятельности государства, прямое и косвенное регулирование, типы экономической политики, причины неэффективности государства.

Вопросы для самоподготовки:

1. Рынок: сущность, условия возникновения и развития.
2. Товар и его свойства. Услуга как товар.
3. Стоимость, ценность, полезность товара.
4. Основные функции рынка и его структура.
5. Преимущества и недостатки рыночного регулирования.
6. Функции и направления деятельности государства.
7. Экономическая политика государства: инструменты, виды, причины неэффективности.

Тема 2.2 Рыночное равновесие. Общественная выгода от конкурентного равновесия

Цель: выяснить природу и форму обменных операций

Перечень изучаемых элементов содержания:

Рыночный спрос факторы, влияющие на рыночный спрос. Функция спроса и объем спроса. Кривая спроса. Закон спроса. Индивидуальный и рыночный спрос. Рыночный спрос и индивидуальный спрос, взаимодополняемые и взаимозаменяемые товары, закон спроса, парадоксы спроса, эффект Гиффена, эффект Веблена, «асимметричность информации», инфляционные ожидания, функциональный и нефункциональный спрос, классификация потребительского спроса по Х. Лейбенштайну.

Рыночное предложение. Факторы, влияющие на рыночное предложение. Функция предложения и объем предложения. Кривая предложения. Закон предложения. Функции предложения.

Взаимодействие спроса и предложения. Равновесие, рынок, равновесная цена. Механизм установления равновесия, равновесная цена, равновесный объем, свойства рыночного равновесия. Множественность рыночного равновесия, частичное рыночное равновесие, области экономической активности, модель паутины, устойчивость равновесия по А.Маршаллу и Л.Вальрасу. Равновесная цена и ее функции. Рыночная динамика. Виды рыночного равновесия и государственное воздействие на механизм рыночного ценообразования. Работа рыночного механизма и динамическая эффективность рынка.

Излишки потребителя и производителя. Благополучие потребителей, измерение потребительского излишка. Определение излишка производителя, определение излишка производителя с помощью кривой предложения. Общественное благополучие и экономическая эффективность. Оценка рыночного равновесия с точки зрения общественной выгоды, влияние налогообложения и дотаций.

Рынок покупателя, рынок продавца, изменение равновесия, дефицит и излишек, государственное регулирование ценообразования, контроль за ценами, «цена пола», «цена потолка», налоги и дотации, фиксированные цены, цена «черного рынка», объемы «контрабанды», спекулянты и устойчивость равновесия.

Вопросы для самоподготовки:

1. Понятие спроса и его функция. Закон спроса.
2. Кривая спроса и ее особенности.
3. Предложение и его функция. Закон предложения.
4. Факторы изменения предложения. Цена предложения.
5. Взаимодействие спроса и предложения. Рыночное равновесие.
6. Механизм установления равновесия. Рыночная динамика.
7. Свойства рыночного равновесия.
8. Государственное регулирование ценообразования.
9. Потребительский излишек.
10. Излишек производителей.
11. Благополучие потребителя и рыночная эффективность.
12. Налоги, дотации и общественные излишки.
13. Спекулянты и устойчивость рыночного равновесия;
14. Влияние эластичности спроса по цене на тип конкуренции.

Тема 2.3: Эластичность спроса и предложения

Цель: изучить методы расчета чувствительности и практического ее применения в экономике.

Перечень изучаемых элементов содержания:

Понятие эластичности, ее свойства и виды, способы ее определения: приростной и темповый методы, метод сравнительной статики, показатели эластичности.

Эластичность спроса по цене и ее детерминанты, Эластичность спрос по доходу, точечная эластичность, дуговая эластичность, перекрестная эластичность, абсолютно неэластичные спрос и предложение, абсолютно эластичные спрос и предложение, единичная эластичность предложения и факторы, влияющие на эластичность предложения, фактор времени, эластичность спроса по цене и общая выручка.

Практическое применение фактора эластичного спроса и предложения в бизнесе и экономической политике. Эластичность и налогообложение. Прогнозирование оптимального объема выпуска. Экономический анализ прямых государственных мер. Оценка по показателю выручки. Графический анализ последствий изменение в ценообразовании.

Вопросы для самоподготовки:

1. Ценовая эластичность и распределение налогового бремени Понятие эластичности, ее свойства и виды.
2. Эластичность спроса по цене и ее детерминанты. Перекрестная эластичность.
3. Эластичность спроса по цене и совокупная выручка.
4. Эластичность спроса относительно дохода.
5. Эластичность предложения.
6. Практическое применение эластичности в микроанализе.

ПРАКТИЧЕСКОЕ ЗАДАНИЕ К РАЗДЕЛУ 2

Форма практического задания: расчетное практическое задание

Примерные расчетно-практические задания к разделу 2:

Задача № 2.1. На рынке товара X функция спроса задана как $Q_d = 360 - 3P$, а функция предложения задана как $Q_s = 2P - 40$. Ответьте на несколько вопросов про рынок товара X. Чему равна равновесная цена?. Чему равен равновесный объем продаж? Чему равен излишек производителя (PS) в точке равновесия?

Задача № 2.2. На рынке некоторого товара функция спроса задана как $Q_d = 300 - 3P$, а функция предложения задана как $Q_s = 2P - 50$, где P – цена товара, Q_d - величина спроса на него, а Q_s - величина предложения. Рассчитайте равновесную цену, которая установится на этом рынке.

Задача № 2.3. В продолжение предыдущего вопроса. На рынке некоторого товара функция спроса задана как $Q_d = 300 - 3P$, а функция предложения задана как $Q_s = 2P - 50$, где P – цена товара, Q_d - величина спроса на него, а Q_s - величина предложения. Рассчитайте величину излишка производителя на этом рынке в ситуации .

Задача № 2.4. Когда говядина стоила 200 руб./кг. величина спроса на курятину составляла 1000 кг. в неделю. После того, как цена говядины выросла до 400 руб./кг. (при прочих равных условиях), величина спроса на курятину составила 3000 кг. в неделю. Рассчитайте величину перекрестной эластичности спроса на курятину по цене говядины по формуле ДУГОВОЙ эластичности.

РУБЕЖНЫЙ КОНТРОЛЬ К РАЗДЕЛУ 2: форма рубежного контроля –компьютерное тестирование.

Оформление работ, выполняемых в рамках самостоятельной работы осуществляется в соответствии с Методическими указаниями по оформлению письменных работ обучающихся в рамках самостоятельной работы, утвержденными Учебно-методическим советом РГСУ, Протокол № 2 от 25 июня 2015 года.

Конкретные практические задания и задания для рубежного контроля определяются в учебно-методических материалах по работе обучающихся в электронной информационно-образовательной среде РГСУ с применением технологий электронного обучения по данной дисциплине, утверждаемых ежегодно кафедрой.

РАЗДЕЛ 4. ФОНД ОЦЕНОЧНЫХ СРЕДСТВ ДЛЯ ПРОВЕДЕНИЯ ПРОМЕЖУТОЧНОЙ АТТЕСТАЦИИ ОБУЧАЮЩИХСЯ ПО ДИСЦИПЛИНЕ (МОДУЛЮ)

4.1. Форма промежуточной аттестации обучающегося по дисциплине (модулю)

Контрольным мероприятием промежуточной аттестации обучающихся по учебной дисциплине является дифференцированный зачет, который проводится в устной форме.

4.2. Перечень компетенций с указанием этапов их формирования в процессе освоения образовательной программы

Код компетенции	Содержание компетенции(части компетенции)	Результаты обучения	Этапы формирования компетенций в процессе освоения образовательной программы
УК-1	Способен осуществлять поиск, критический анализ и синтез информации, применять системный подход для решения поставленных задач	Знать: алгоритм поиска информации для решения поставленной задачи по различным типам запросов Уметь: анализировать задачу, выделяя ее базовые составляющие	Этап формирования знаний
			Этап формирования умений

		Владеть: навыками определять, интерпретировать и ранжировать информацию, требуемую для решения поставленной задачи Осуществляет; рассматривать и предлагать возможные варианты решения поставленной задачи, оценивая их достоинства и недостатки	Этап формирования навыков и получения опыта
УК-2	Способен определять круг задач в рамках поставленной цели и выбирать оптимальные способы их решения, исходя из действующих правовых норм, имеющихся ресурсов и ограничений	Знать: способы решения поставленных задач и ожидаемые результаты; оценивает предложенные способы с точки зрения соответствия цели проекта	Этап формирования знаний
		Уметь: определять круг задач в рамках поставленной цели, определяет связи между ними; планировать реализацию задач в зоне своей ответственности с учетом имеющихся ресурсов и ограничений, действующих правовых норм; представлять результаты проекта, предлагать возможности их использования и/или совершенствования	Этап формирования умений
		Владеть навыками рассматривать и предлагать возможные варианты решения поставленной задачи, оценивая их достоинства и недостатки; Выполнять задачи в зоне своей ответственности в соответствии с запланированными результатами и точками контроля, при необходимости корректирует способы решения задач.	Этап формирования навыков и получения опыта
УК-9	Способен принимать обоснованные экономические решения в различных областях жизнедеятельности	Знать: основы экономической культуры	Этап формирования знаний
		Уметь: использовать основы экономических решений в различных сферах деятельности	Этап формирования умений
		Владеть: навыками экономической культуры и финансовой грамотности	Этап формирования навыков и получения опыта

4.3. Описание показателей и критериев оценивания компетенций на различных этапах их формирования, описание шкал оценивания

Код компетенции	Этапы формирования компетенций	Показатель оценивания компетенции	Критерии и шкалы оценивания
УК-1, УК-2, УК-9	Этап формирования знаний.	<p>Теоретический блок вопросов.</p> <p>Уровень освоения программного материала, логика и грамотность изложения, умение самостоятельно обобщать и излагать материал</p>	<p>1) обучающийся глубоко и прочно освоил программный материал, исчерпывающе, последовательно, грамотно и логически стройно его излагает, тесно увязывает с задачами и будущей деятельностью, не затрудняется с ответом при видоизменении задания, умеет самостоятельно обобщать и излагать материал, не допуская ошибок – 9-10 баллов;</p> <p>2) обучающийся твердо знает программный материал, грамотно и по существу излагает его, не</p>
			<p>допуская существенных неточностей в ответе на вопрос, может правильно применять теоретические положения - 7-8 баллов;</p> <p>3) обучающийся освоил основной материал, но не знает отдельных деталей, допускает неточности, недостаточно правильные формулировки, нарушает последовательность в изложении программного материала - 5-6 баллов;</p> <p>4) обучающийся не знает значительной части программного материала, допускает существенные ошибки -0-4 балла.</p>

<p>УК-1, УК-2, УК-9</p>	<p>Этап формирования умений.</p>	<p>Аналитическое задание (<i>задачи, ситуационные задания, кейсы, проблемные ситуации и т.д.</i>)</p> <p>Практическое применение теоретических положений применительно к профессиональным задачам, обоснование принятых решений</p>	<p>1) свободно справляется с задачами и практическими заданиями, правильно обосновывает принятые решения, задание выполнено верно, даны ясные аналитические выводы к решению задания, подкрепленные теорией - 9-10 баллов;</p> <p>2) владеет необходимыми умениями и навыками при выполнении практических заданий, задание выполнено верно, отмечается хорошее развитие аргумента, однако отмечены погрешности в ответе, скорректированные при собеседовании -7-8 баллов;</p>
<p>УК-1, УК-2, УК-9</p>	<p>Этап формирования навыков и получения опыта.</p>	<p>Аналитическое задание (<i>задачи, ситуационные задания, кейсы, проблемные ситуации и т.д.</i>)</p> <p>Решение практических заданий и задач, владение навыками и умениями при выполнении практических заданий, самостоятельность, умение обобщать и излагать материал.</p>	<p>3) испытывает затруднения в выполнении практических заданий, задание выполнено с ошибками, отсутствуют логические выводы и заключения к решению 5-6 баллов;</p> <p>4) практические задания, задачи выполняет с большими затруднениями или задание не выполнено вообще, или задание выполнено не до конца, нет четких выводов и заключений по решению задания, сделаны неверные выводы по решению задания - 0-4 баллов.</p>

4.4. Типовые контрольные задания или иные материалы, необходимые для оценки знаний, умений, навыков и (или) опыта деятельности, характеризующих этапы формирования компетенций в процессе освоения образовательной программы

Примерные вопросы для проведения промежуточной аттестации обучающихся по учебной дисциплине

Теоретический блок вопросов:

1. Предмет экономической теории. Формирование основных направлений экономической теории и их эволюция.
2. Методология и основные методы экономической теории.
3. Потребности, ресурсы, выбор. Экономические интересы и потребности. Закон повышения потребностей.
4. Специфика микроэкономического анализа в экономической теории. Субъекты рыночных отношений и их взаимодействие.

5. Принцип альтернативности и производственные возможности.
6. Экономическое содержание категории собственности.
7. Теория прав собственности.
8. Правовые предпосылки рыночного хозяйства и трансакционные издержки.
9. Формы собственности и их характеристика.
10. Экономическая система: содержание, структура и критерии классификации.
11. Характеристика основных классификаций экономических систем.
12. Условия формирования и функционирования свободного рынка. «Провалы рынка».
13. Роль государства в рыночной экономике.
14. Рыночный спрос. Факторы, на него влияющие. Кривая спроса.
15. Рыночное предложение. Факторы, на него влияющие. Кривые предложения.
16. Взаимодействие спроса и предложения. Рыночное равновесие и его динамика.
17. Государственное регулирование ценообразования в условиях рыночной экономики его последствия.
18. Ценовая эластичность спроса и ее практическое назначение. Перекрестная эластичность. Эластичность спроса относительно дохода.
19. Ценовая эластичность предложения и фактор времени.
20. Излишек потребителя и производителя. Общественная выгода от рыночного равновесия.
21. Полезность и ее функция. Сущность количественного и порядкового подхода к анализу полезности.
22. Государственное регулирование экономики
23. Достоинства и недостатки рыночного регулирования.
24. Основные направления государственной политики.
25. Провалы рынка.

Аналитическое задание :

1. Петров хочет купить мебельный гарнитур. Он должен затратить на поиски дешевого и качественного варианта 7 рабочих дней, для чего намерен взять отпуск без сохранения заработка. Если он не сделает этого, то купит гарнитур на 20% дороже. В день Петров зарабатывает 1000 руб.
2. Какова должна быть цена гарнитура для того, чтобы рационально мыслящему Петрову было все равно – искать дешевый вариант или нет?
3. Самолетом из Москвы во Владивосток можно добраться за 8 ч, но с учетом сопутствующих затрат времени можно считать, что сутки для работы или отдыха теряются. Поездка в поезде займет 9 дней. Авиабилет стоит 900 р., а железнодорожный билет 500 р.
4. а) Какой способ передвижения дешевле для человека, зарабатывающего 50 р. каждый рабочий день с понедельника по пятницу.
5. б) Если 4 из 9 дней пути на поезде приходятся на выходные, то сколько должен зарабатывать в будний день наш путешественник, чтобы ему было все равно с чисто экономической позиции - лететь в выходной день или ехать поездом?
6. Иванов хочет отремонтировать квартиру. Он может нанять мастеров и заплатить им 15 тыс. р., а может все сделать сам, тогда ремонт будет стоить ему только 5 тыс. р. (цена материалов). Но придется взять отпуск без сохранения заработка. В день он зарабатывает 500 р. Какое максимальное число дней может потратить на ремонт Иванов, чтобы не нести убытки.
7. На одном поле фермер может произвести 500 т картофеля или 100 т пшеницы, а на другом альтернативная стоимость выращивания 2 т пшеницы равна 5 т картофеля при максимальном производстве картофеля, равном 1000 т. Построить кривую производственных возможностей фермера.
8. Средневековый кузнец специализируется на копьях и плугах. Могут ли его альтернативные производственные возможности описываться следующими данными?

Копья, шт	36	30	24	18	12	6	0
Плуги, шт	0	2	5	9	12	15	17

9. На рынке товара X функция спроса задана как $Q_d = 360 - 30P$, а функция предложения задана как $Q_s = 20P - 40$. Ответьте на несколько вопросов про рынок товара X. Чему равна равновесная цена?. Чему равен равновесный объем продаж? Чему равен излишек производителя (PS) в точке равновесия?
10. На рынке некоторого товара функция спроса задана как $Q_d = 300 - 3P$, а функция предложения задана как $Q_s = 2P - 50$, где P – цена товара, Q_d - величина спроса на него, а Q_s - величина предложения. Рассчитайте равновесную цену, которая установится на этом рынке.
11. В продолжение предыдущего вопроса. На рынке некоторого товара функция спроса задана как $Q_d = 300 - 3P$, а функция предложения задана как $Q_s = 2P - 50$, где P – цена товара, Q_d - величина спроса на него, а Q_s - величина предложения. Рассчитайте величину излишка производителя на этом рынке в ситуации .
12. Когда говядина стоила 200 руб./кг. величина спроса на курятину составляла 1000 кг. в неделю. После того, как цена говядины выросла до 400 руб./кг. (при прочих равных условиях), величина спроса на курятину составила 3000 кг. в неделю. Рассчитайте величину перекрестной эластичности спроса на курятину по цене говядины по формуле дуговой эластичности.

4.5. Методические материалы, определяющие процедуры оценивания знаний, умений, навыков и (или) опыта деятельности, характеризующих этапы формирования компетенций

Промежуточная аттестации по учебной дисциплине проводится в соответствии с Положением о промежуточной аттестации обучающихся по основным профессиональным образовательным программам в Российском государственном социальном университете и Положение о балльно-рейтинговой системе оценки успеваемости обучающихся по основным профессиональным образовательным программам – программам среднего профессионального образования, программам бакалавриата, программам специалитета, программам магистратуры в Российском государственном социальном университете.

На промежуточную аттестацию отводится 20 рейтинговых баллов.

Ответы обучающегося на контрольном мероприятии промежуточной аттестации оцениваются педагогическим работником по 20 - балльной шкале, а итоговая оценка по учебной дисциплине выставляется по пятибалльной системе для экзамена/дифференцированного зачета и по системе зачтено/не зачтено для зачета.

Критерии выставления оценки определяются Положением о балльно-рейтинговой системе оценки успеваемости обучающихся по основным профессиональным образовательным программам – программам среднего профессионального образования, программам бакалавриата, программам специалитета, программам магистратуры в Российском государственном социальном университете.

РАЗДЕЛ 5. УСЛОВИЯ РЕАЛИЗАЦИИ ДИСЦИПЛИНЫ (МОДУЛЯ)

5.1. Перечень основной и дополнительной учебной литературы для освоения дисциплины (модуля)

5.1.1. Основная литература

1. Иохин, В. Я. Экономика : учебник для вузов / В. Я. Иохин. — 2-е изд., перераб. и доп. — Москва : Издательство Юрайт, 2020. — 353 с. — (Высшее образование). — ISBN 978-5-534-10758-6. — Текст : электронный // ЭБС Юрайт [сайт]. — URL: <http://biblio-online.ru/bcode/449870> (дата обращения: 05.05.2020).
2. Экономика : учебник и практикум для бакалавриата и специалитета / Г. Е. Алпатов [и др.]. — Москва : Издательство Юрайт, 2019. — 299 с. — (Бакалавр и специалист). — ISBN 978-5-534-03108-9. — Текст : электронный // ЭБС Юрайт [сайт]. — URL: <http://biblio-online.ru/bcode/433152> (дата обращения: 05.05.2020).

5.1.2. Дополнительная литература

1. Макроэкономика. Сборник задач и упражнений : учебное пособие для вузов / С. Ф. Серегина [и др.] ; под редакцией С. Ф. Серегинной. — 3-е изд., перераб. и доп. —

Москва : Издательство Юрайт, 2020. — 184 с. — (Высшее образование). — ISBN 978-5-534-00207-2. — Текст : электронный // ЭБС Юрайт [сайт]. — URL: <http://biblio-online.ru/bcode/449975> (дата обращения: 05.05.2020).

2. Ким, И. А. Микроэкономика : учебник и практикум для вузов / И. А. Ким. — Москва : Издательство Юрайт, 2020. — 328 с. — (Высшее образование). — ISBN 978-5-534-01637-6. — Текст : электронный // ЭБС Юрайт [сайт]. — URL: <http://biblio-online.ru/bcode/450050> (дата обращения: 05.05.2020).
3. Макроэкономика : учебник для вузов / С. Ф. Серегина [и др.] ; под редакцией С. Ф. Серегинной. — 4-е изд., испр. и доп. — Москва : Издательство Юрайт, 2020. — 477 с. — (Высшее образование). — ISBN 978-5-534-13156-7. — Текст : электронный // ЭБС Юрайт [сайт]. — URL: <http://biblio-online.ru/bcode/449310> (дата обращения: 05.05.2020).

5.2 Перечень ресурсов информационно-коммуникационной сети «Интернет», необходимых для освоения дисциплины

Название электронного ресурса	Описание электронного ресурса	Используемый для работы адрес
Университетская информационная система РОССИЯ (УИС РОССИЯ)	Университетская информационная система РОССИЯ (УИС РОССИЯ) – электронная библиотека и база для исследований и учебных курсов в области экономики, управления, социологии, лингвистики, философии, филологии, международных отношений и других гуманитарных наук. УИС РОССИЯ поддерживается на базе Научно-исследовательского вычислительного центра МГУ имени М.В. Ломоносова	https://uisrussia.msu.ru/ 100% доступ
Электронная библиотека учебников	На сайте представлены учебники, лекции, доклады, монографии по естественным и гуманитарным наукам.	http://studentam.net 100% доступ
Cyberleninka	Содержит каталог научной периодики по большому количеству научных дисциплин, который содержит полную информацию о научных журналах в электронном виде, включающую их описания и все вышедшие выпуски с содержанием, темами научных статей и их полными текстами.	http://cyberleninka.ru/journal 100% доступ
Единое окно доступа к образовательным ресурсам	Информационная система предоставляет свободный доступ к каталогу образовательных интернет-ресурсов и полнотекстовой электронной учебно-методической библиотеке для общего и профессионального образования	http://window.edu.ru/library 100% доступ

<p>Электронные библиотеки. Электронные библиотеки, словари, энциклопедии</p>	<p>Интернет-ресурсы образовательного и научно-образовательного назначения, оформленные в виде электронных библиотек, словарей и энциклопедий, предоставляют открытый доступ к полнотекстовым информационным ресурсам, представленным в электронном формате — учебникам и учебным пособиям, хрестоматиям и художественным произведениям, историческим источникам и научно-популярным статьям, справочным изданиям и др.</p>	<p>http://gigabaza.ru/doc/131454.html 100% доступ</p>
<p>Библиотека юридической литературы</p>	<p>Электронная библиотека открытого доступа (монографии, диссертации, книги, статьи, новости и аналитика, конспекты лекций, рефераты, учебники).</p>	<p>http://pravo.eup.ru/ 100% доступ</p>

5.3 Методические указания для обучающихся по освоению учебной дисциплины

Освоение обучающимся учебной дисциплины «Экономика» предполагает изучение материалов дисциплины на аудиторных занятиях и в ходе самостоятельной работы. Аудиторные занятия проходят в форме лекций, семинаров и практических занятий. Самостоятельная работа включает разнообразный комплекс видов и форм работы обучающихся.

Для успешного освоения учебной дисциплины и достижения поставленных целей необходимо внимательно ознакомиться с настоящей рабочей программы учебной дисциплины. Ее может представить преподаватель на вводной лекции или самостоятельно обучающийся использует информацию на официальном Интернет-сайте Университета.

Следует обратить внимание на список основной и дополнительной литературы, которая имеется в электронной библиотечной системе <http://biblioclub.ru>, на предлагаемые преподавателем ресурсы информационно-телекоммуникационной сети Интернет. Эта информация необходима для самостоятельной работы обучающегося.

При подготовке к аудиторным занятиям необходимо помнить особенности каждой формы его проведения.

Подготовка к учебному занятию лекционного типа заключается в следующем.

С целью обеспечения успешного обучения обучающийся должен готовиться к лекции, поскольку она является важнейшей формой организации учебного процесса, поскольку:

- знакомит с новым учебным материалом;
- разъясняет учебные элементы, трудные для понимания;
- систематизирует учебный материал;
- ориентирует в учебном процессе.

С этой целью:

- внимательно прочитайте материал предыдущей лекции;
- ознакомьтесь с учебным материалом по учебнику и учебным пособиям с темой прочитанной лекции;
- внесите дополнения к полученным ранее знаниям по теме лекции на полях лекционной тетради;
- запишите возможные вопросы, которые вы зададите лектору на лекции по материалу изученной лекции;
- попытайтесь уяснить место изучаемой темы в своей подготовке;
- узнайте тему предстоящей лекции (по тематическому плану, по информации лектора) и запишите информацию, которой вы владеете по данному вопросу

Подготовка к занятию семинарского типа

При подготовке и работе во время проведения лабораторных работ и занятий семинарского типа следует обратить внимание на следующие моменты: на процесс предварительной подготовки, на работу во время занятия, обработку полученных результатов, исправление полученных замечаний.

Предварительная подготовка к учебному занятию семинарского типа заключается в

изучении теоретического материала в отведенное для самостоятельной работы время, ознакомление с инструктивными материалами с целью осознания задач лабораторной работы/практического занятия, техники безопасности при работе с приборами, веществами.

Работа во время проведения учебного занятия семинарского типа включает несколько моментов:

консультирование студентов преподавателями и вспомогательным персоналом с целью предоставления исчерпывающей информации, необходимой для самостоятельного выполнения предложенных преподавателем задач, ознакомление с правилами техники безопасности при работе в лаборатории;

самостоятельное выполнение заданий согласно обозначенной учебной программой тематики;

Обработка, обобщение полученных результатов лабораторной работы проводится обучающимися самостоятельно или под руководством преподавателя (в зависимости от степени сложности поставленных задач). В результате оформляется индивидуальный отчет. Подготовленная к сдаче на контроль и оценку работа сдается преподавателю. Форма отчетности может быть письменная, устная или две одновременно. Главным результатом в данном случае служит получение положительной оценки по каждой лабораторной работе/практическому занятию. Это является необходимым условием при проведении рубежного контроля и допуска к зачету/дифференцированному зачету/экзамену. При получении неудовлетворительных результатов обучающийся имеет право в дополнительное время пересдать преподавателю работу до проведения промежуточной аттестации.

Самостоятельная работа.

Для более углубленного изучения темы задания для самостоятельной работы рекомендуется выполнять параллельно с изучением данной темы. При выполнении заданий по возможности используйте наглядное представление материала. Более подробная информация о самостоятельной работе представлена в разделах «Учебно-методическое обеспечение самостоятельной работы по дисциплине (модулю)», «Методические указания к самостоятельной работе по дисциплине (модулю)».

Подготовка к зачету.

К зачету необходимо готовиться целенаправленно, регулярно, систематически и с первых дней обучения по данной дисциплине. Попытки освоить учебную дисциплину в период зачетно-экзаменационной сессии, как правило, приносят не слишком удовлетворительные результаты.

При подготовке к экзамену по теоретической части выделите в вопросе главное, существенное (понятия, признаки, классификации и пр.), приведите примеры, иллюстрирующие теоретические положения.

После предложенных указаний у обучающихся должно сформироваться четкое представление об объеме и характере знаний и умений, которыми надо будет овладеть по дисциплине.

5.4 Информационно-технологическое обеспечение образовательного процесса по учебной дисциплине

5.4.1. Средства информационных технологий

1. Персональные компьютеры;
2. Доступ к интернет
3. Проектор.

5.4.2. Программное обеспечение

1. Операционная система Windows 7
2. Microsoft Office Professional Plus 2007 Russian Academic OPEN No Level
3. Справочно-правовая система Консультант+
4. Acrobat Reader DC
5. 7-Zip
6. SKY DNS
7. TrueConf(client)

5.4.3. Информационные справочные системы и системы и профессиональные базы данных

№№	Название электронного ресурса	Описание электронного ресурса	Используемый для работы адрес
1.	ЭБС «Университетская библиотека онлайн»	Электронно-библиотечная система, электронные книги и аудиокниги, учебники для ВУЗов, средних специальных учебных заведений и школы, а также научные монографии, научная периодика, в т.ч. журналы ВАК.	http://biblioclub.ru/ 100% доступ
2.	Научная электронная библиотека eLIBRARY.ru	Поиск по рефератам и полным текстам статей, опубликованных в российских и зарубежных научно-технических журналах.	http://elibrary.ru/ Доступ с любого компьютера в сети Университета на 276 журналов по подписке Университета. Доступ к 5493 журналам с полным текстом в открытом доступе, из них российских журналов 5022.
3.	ЭБС издательства «Юрайт»	Электронно-библиотечная система, коллекция электронных версий книг.	http://www.biblio-online.ru/ 100% доступ
4.	ЭБС издательства "ЛАНЬ"	Электронно-библиотечная система, коллекция электронных версий книг.	http://e.lanbook.com/ 100% доступ
5.	ЭБС "Book.ru"	Электронно-библиотечная система, коллекция электронных версий книг.	http://www.book.ru 100% доступ
6.	База данных EastView	Полнотекстовая база данных периодики.	http://ebiblioteka.ru/ С любого компьютера в сети Университета
7.	База данных международного индекса научного цитирования – Scopus:	Библиографическая и реферативная информация и инструменты для отслеживания цитируемости статей, опубликованных в научных изданиях.	http://www.scopus.com/ Доступ с любого компьютера в сети Университета.
8.	Международный индекс научного цитирования Web of Science (Web of Knowledge)	Библиографическая и реферативная информация и инструменты для отслеживания цитируемости статей, опубликованных в научных изданиях. Университета.	http://webofknowledge.com; Доступ с любого компьютера в сети Университета.
8.	Президентская библиотека им. Б.Н.Ельцина	Общегосударственное электронное хранилище цифровых копий важнейших документов по истории, теории и практике российской государственности, русскому языку, а также мультимедийных образовательных, научно-образовательных, культурно-просветительских и информационно-аналитических ресурсов.	https://www.prilib.ru/ Доступ в электронном читальном зале Научной библиотеки Университета.

9.	Национальная электронная библиотека	Крупнейшее собрание книг, диссертаций, музыкальных нот, карт и прочих материалов.	https://rusneb.ru/ доступ к полной коллекции с компьютеров в электронном читальном зале Научной библиотеки Университета
10.	Видеотека учебных фильмов «Решение»	Коллекция учебных видеофильмов	http://eduvideo.online 100% доступ

5.5 Материально-техническое обеспечение образовательного процесса по учебной дисциплине

Для изучения учебной дисциплины «*Экономика*» в рамках реализации основной профессиональной образовательной программы высшего образования – программы бакалавриата по направлению подготовки 39.03.03 «*Организация работы с молодежью*».

Учебная аудитория для занятий лекционного типа оснащена специализированной мебелью (стол для преподавателя, парты, стулья, доска для написания мелом); техническими средствами обучения (видеопроекционное оборудование, средства звуковоспроизведения, экран и имеющие выход в сеть Интернет).

Учебная аудитория для занятий семинарского типа: оснащена специализированной мебелью (стол для преподавателя, парты, стулья, доска для написания мелом); техническими средствами обучения (видеопроекционное оборудование, средства звуковоспроизведения, экран и имеющие выход в сеть Интернет).

5.6 Образовательные технологии

При реализации учебной дисциплины «*Экономика*» применяются различные образовательные технологии, в том числе технологии электронного обучения.

Освоение учебной дисциплины «*Экономика*» предусматривает использование в учебном процессе активных и интерактивных форм проведения учебных занятий в форме деловых и ролевых игр, разбор конкретных ситуаций, психологические тренинги в сочетании с внеаудиторной работой с целью формирования и развития профессиональных навыков обучающихся.

При освоении учебной дисциплины «*Экономика*» предусмотрено применением электронного обучения.

Учебные часы дисциплины «*Экономика*» предусматривают классическую контактную работу преподавателя с обучающимся в аудитории и контактную работу посредством электронной информационно-образовательной среды в синхронном и асинхронном режиме (вне аудитории) посредством применения возможностей компьютерных технологий (электронная почта, электронный учебник, тестирование, вебинар, видеофильм, презентация, форум и др.).

ЛИСТ РЕГИСТРАЦИИ ИЗМЕНЕНИЙ

№ п/п	Содержание изменения	Реквизиты документа об утверждении изменения	Дата введения изменения
1.	Утверждена и введена в действие решением Ученого Совета факультета социологии на основании Федерального государственного образовательного стандарта высшего образования по направлению подготовки 39.03.02 Социальная работа (уровень бакалавриата), утвержденным приказом Министерства образования и науки Российской Федерации от 05.02.2018 г. № 77	Протокол заседания Ученого совета экономического факультета № 10 от «28» мая 2020 года	01.09.2020
2.	Актуализирована с учетом развития науки, культуры, экономики, техники, технологий и социальной сферы.	Протокол заседания Ученого совета факультета социальной работы №13 от 28 мая 2021 года	01.09.2021



Министерство науки и высшего образования Российской Федерации
ФЕДЕРАЛЬНОЕ ГОСУДАРСТВЕННОЕ БЮДЖЕТНОЕ ОБРАЗОВАТЕЛЬНОЕ
УЧРЕЖДЕНИЕ ВЫСШЕГО ОБРАЗОВАНИЯ
**«РОССИЙСКИЙ ГОСУДАРСТВЕННЫЙ СОЦИАЛЬНЫЙ
УНИВЕРСИТЕТ»**

УТВЕРЖДАЮ

Декан факультета социальной работы


В.В. Сизикова

«28» мая 2021 г.

РАБОЧАЯ ПРОГРАММА ДИСЦИПЛИНЫ

**ИНФОРМАТИКА И ОСНОВЫ ИНФОРМАЦИОННО-
КОММУНИКАЦИОННЫХ ТЕХНОЛОГИЙ**

Направление подготовки

39.03.03 Организация работы с молодежью

Направленность (профиль)

"Технологии реализации молодежной политики"

**ОБРАЗОВАТЕЛЬНАЯ ПРОГРАММА ВЫСШЕГО ОБРАЗОВАНИЯ
- ПРОГРАММА БАКАЛАВРИАТА**

Форма обучения

Очная

Москва 2020

Рабочая программа дисциплины (модуля) «Информатика и основы информационно-коммуникационных технологий» разработана на основании федерального государственного образовательного стандарта высшего образования по направлению подготовки 39.03.03 Организация работы с молодежью (уровень бакалавриата), утвержденного приказом Министерства образования и науки Российской Федерации № 77 от 05.02.2018, учебного плана по основной профессиональной образовательной программе высшего образования 39.03.03 Организация работы с молодежью.

03 Социальное обслуживание;

03.015 Специалист по работе с молодежью.

Рабочая программа дисциплины (модуля) разработана рабочей группой в составе: Романовой Е. Ю., к.пед.н., доцентом факультета информационных технологий.

Руководитель основной профессиональной образовательной программы,
доктор социологических наук, доцент,
профессор факультета социальной работы

О.В. Бессчетнова

(подпись)

Рабочая программа дисциплины (модуля) обсуждена и утверждена на Ученом совете факультета информационных технологий.

Протокол № 13 от «1» июля 2020 года.

Декан факультета информационных технологий

С.В. Крапивка

(подпись)

Рабочая программа дисциплины (модуля) рекомендована к утверждению представителями организаций-работодателей

ООО Группа компаний
«Профессиональный проект»,
Генеральный директор

Г.Г. Николаев

(подпись)

ФГБУ «Главный экспертный центр оценки образования»,
главный аналитик, к.ю.н.

В.И. Скоробогатова

(подпись)

Рабочая программа дисциплины (модуля) рецензирована и рекомендована к утверждению:

д.т.н., главный научный сотрудник, профессор ФГБУН Институт проблем управления им. В.А.Трапезникова Российской академии наук

С.А. Краснова

Зам. декана по методической работе факультета информационных технологий,
к.п.н., доцент

С.В. Пивнева

Согласовано
Научная библиотека, директор

И.Г. Маляр

СОДЕРЖАНИЕ

РАЗДЕЛ 1. ПАСПОРТ РАБОЧЕЙ ПРОГРАММЫ ПО ДИСЦИПЛИНЕ	
1. Общие положения	4
1.1. Цель и задачи дисциплины.....	4
1.2. Место дисциплины в структуре основной профессиональной образовательной программы	4
1.3 Планируемые результаты обучения по дисциплине (модулю) в рамках планируемых результатов освоения основной образовательной программы бакалавриата, соотнесенные с установленными индикаторами достижения компетенций	6
РАЗДЕЛ 2. СТРУКТУРА И СОДЕРЖАНИЕ ДИСЦИПЛИНЫ	6
2.1 Объем дисциплины (модуля), включая контактную работы обучающегося с преподавателем и самостоятельную работу обучающегося.....	6
2.2. Учебно-тематический план дисциплины (модуля)	7
РАЗДЕЛ 3. УЧЕБНО-МЕТОДИЧЕСКОЕ ОБЕСПЕЧЕНИЕ САМОСТОЯТЕЛЬНОЙ РАБОТЫ ОБУЧАЮЩИХСЯ ПО ДИСЦИПЛИНЕ (МОДУЛЮ)	
.....	7
3.1. Виды самостоятельной работы обучающихся по дисциплине	7
3.2 Методические указания к самостоятельной работе по дисциплине (модулю)	8
РАЗДЕЛ 4. ФОНД ОЦЕНОЧНЫХ СРЕДСТВ ДЛЯ ПРОВЕДЕНИЯ ПРОМЕЖУТОЧНОЙ АТТЕСТАЦИИ ОБУЧАЮЩИХСЯ ПО ДИСЦИПЛИНЕ (МОДУЛЮ)	
.....	8
4.1. Форма промежуточной аттестации обучающегося по дисциплине (модулю)	8
4.2. Перечень компетенций с указанием этапов их формирования в процессе освоения образовательной программы	9
4.3 Описание показателей и критериев оценивания компетенций на различных этапах их формирования, описание шкал оценивания	10
4.4 Типовые контрольные задания или иные материалы, необходимые для оценки знаний, умений, навыков и (или) опыта деятельности, характеризующих этапы формирования компетенций в процессе освоения образовательной программы	10
4.5 Методические материалы, определяющие процедуры оценивания знаний, умений, навыков и (или) опыта деятельности, характеризующих этапы формирования компетенций	11
РАЗДЕЛ 5. УСЛОВИЯ РЕАЛИЗАЦИИ ДИСЦИПЛИНЫ.....	11
5.1. Перечень основной и дополнительной учебной литературы для освоения дисциплины (модуля)	
5.2 Перечень ресурсов информационно-коммуникационной сети «Интернет», необходимых для освоения дисциплины (модуля)	13
5.3 Методические указания для обучающихся по освоению дисциплины (модуля).....	15
5.4 Информационно-технологическое обеспечение образовательного процесса по дисциплине (модулю)	19
5.5 Материально-техническое обеспечение образовательного процесса по дисциплине (модулю).....	21
5.6 Образовательные технологии	25
РАЗДЕЛ 6. ЛИСТ РЕГИСТРАЦИИ ИЗМЕНЕНИЙ.....	26

1. Общие положения

1.1. Цель и задачи дисциплины (модуля).

Целью дисциплины (модуля) «Информатика и основы информационно-коммуникационных технологий» заключается в систематизации и углублении знаний студентов о теории информации, возможностях информационных технологий, глобальных компьютерных сетей, программных средствах для обработки и управлением информацией, формировании практических навыков работы с информацией с использованием современного программного обеспечения с последующим применением в профессиональной сфере в условиях перехода к цифровой экономике.

Задачи изучения дисциплины(модуля):

- развитие аналитических, логических и абстрактных форм мышления, необходимых в сфере информатики и информационных технологий;
- овладение навыками применения компьютерных технологий создания и обработки текстовых документов профессионального качества,
- формирование умений и получение навыков работы с табличным процессором,
- овладение навыками создания компьютерных презентаций,
- усвоение студентами знаний о современных методах, способах и средствах получения, хранения, переработки информации различных объемов и типов, в том числе в глобальных компьютерных сетях
- приобретение практических навыков применения современных информационных технологий в профессиональной деятельности.

1.2 Место дисциплины (модуля) в структуре основной профессиональной образовательной программы.

Дисциплина(модуль) «Информатика и основы информационно-коммуникационных технологий»(модуль) реализуется в **базовой** части основной профессиональной образовательной программы по направлению подготовки 39.03.03 - Организация работы с молодежью (уровень бакалавриата) очной форме обучения.

Изучение дисциплины(модуля) «Информатика и основы информационно-коммуникационных технологий» является базовым для компьютерной обработки материала последующих учебных дисциплин.

1.3 Планируемые результаты обучения по дисциплине (модулю) в рамках планируемых результатов освоения основной профессиональной образовательной программы высшего образования – программы бакалавриата, соотнесенные с установленными индикаторами достижения компетенций.

Процесс освоения дисциплины (модуля) направлен на формирование у обучающихся следующих универсальных и профессиональных компетенций:

УК-1 Способен осуществлять поиск, критический анализ и синтез информации, применять системный подход для решения поставленных задач

ОПК-1 Способен применять современные информационно-коммуникационные технологии в профессиональной деятельности в сфере молодежной политики в соответствии с основной профессиональной образовательной программой Организация работы с молодежью по направлению подготовки 39.03.03 «Организация работы с молодежью».

В результате освоения учебной дисциплины(модуля) обучающийся должен продемонстрировать следующие результаты:

Категория компетенций	Код компетенции	Формулировка компетенции	Код и наименование индикатора достижения компетенции	Результаты обучения
Системное и критическое мышление	УК-1	Способен осуществлять поиск, критический анализ и синтез информации,	УК-1.1. Анализирует задачу, выделяя ее базовые составляющие УК-1.2. Определяет,	Знать: алгоритм поиска информации для решения поставленной

		применять системный подход для решения поставленных задач	интерпретирует и ранжирует информацию, требуемую для решения поставленной задачи УК- 1.3. Осуществляет поиск информации для решения поставленной задачи по различным типам запросов УК-1.4. При обработке информации отличает факты от мнений, интерпретаций, оценок, формирует собственные мнения и суждения, аргументирует свои выводы и точку зрения УК-1.5. Рассматривает и предлагает возможные варианты решения поставленной задачи, оценивая их достоинства и недостатки	задачи по различным типам запросов. Уметь: анализировать задачу, выделяя ее базовые составляющие. Владеть: навыками определять, интерпретировать и ранжировать информацию, требуемую для решения поставленной задачи осуществлять, рассматривать и предлагать возможные варианты решения поставленной задачи, оценивая их достоинства и недостатки
Информационно коммуникативная грамотность при решении профессиональных задач	ОПК-1	Способен понимать принципы работы современных информационных технологий и использовать их для решения задач профессиональной деятельности	<p>ОПК-1.1 Применяет современные информационно-коммуникационные технологии для сбора и хранения информации при решении профессиональных задач;</p> <p>ОПК -1.2 Применяет современные информационно-коммуникационные технологии для обработки информации при решении профессиональных задач;</p> <p>ОПК - 1.3. Применяет современные информационно-коммуникационные технологии для представления информации при решении профессиональных задач;</p> <p>ОПК-1.4. Применяет современные информационно-коммуникационные технологии при взаимодействии с</p>	<p>Знать: современные информационно-коммуникационные технологии для сбора и хранения информации при решении профессиональных задач;</p> <p>Уметь: применять современные информационно-коммуникационные технологии для обработки информации при решении профессиональных задач</p> <p>Умеет применять современные информационно-коммуникационные технологии для представления информации при решении профессиональных задач</p> <p>Владеть навыками применения современных информационно-коммуникационных технологий при</p>

			объектами и субъектами профессиональной деятельности с учетом требований информационной безопасности в сфере молодежной политики.	взаимодействии с объектами и субъектами профессиональной деятельности с учетом требований информационной безопасности в сфере молодежной политики.
--	--	--	---	--

2. Объем дисциплины (модуля), включая контактную работы обучающегося с преподавателем и самостоятельную работу обучающегося

Общая трудоемкость учебной дисциплины составляет 2 зачетных единицы.

Очная форма обучения

Вид учебной работы	Всего часов	Семестры				
		1				
Контактная работа обучающихся с педагогическими работниками (по видам учебных занятий) (всего):	36	36				
Учебные занятия лекционного типа	10	10				
Практические занятия						
Лабораторные занятия	10	10				
Контактная работа в ЭИОС и ИКР	16	16				
Самостоятельная работа обучающихся, всего	36	36				
Контроль промежуточной аттестации (час)						
ОБЪЕМ ДИСЦИПЛИНЫ В ЧАСАХ	72	72				

3. Содержание дисциплины (модуля)

3.1 Учебно-тематический план по очной форме обучения

Объем учебных занятий составляет 36 часов.

Объем самостоятельной работы – 72 часа.

Раздел, тема	Виды учебной работы, академических часов						
	Всего	Самостоятельная работа	Контактная работа обучающихся с педагогическими работниками				
			Всего	Лекционные занятия	Семинарские/практические занятия	Лабораторные занятия	Контактная работа в ЭИОС и ИКР
Модуль 1 (семестр 1)							
Раздел 1	36	18	18	4		6	8
Раздел 2	36	18	18	6		4	8
Контроль промежуточной аттестации (час)	0						
Общий объем, часов	72	36	36	10		10	16

Форма промежуточной аттестации	зачет						
Общий объем часов по учебной дисциплине	72	36	36	10		10	16

4. Учебно-методическое обеспечение самостоятельной работы обучающихся по дисциплине (модулю)

4.1 Виды самостоятельной работы обучающихся по дисциплине (модулю) по очной форме обучения

Очная форма обучения

Раздел, тема	Всего	Виды самостоятельной работы обучающихся					
		Академическая активность, час	Форма академической активности	Выполнение практ. заданий, час	Форма практического задания	Рубежный текущий контроль, час	Форма рубежного текущего контроля
Модуль 1 (семестр 1)							
Раздел 1	18	8	Подготовка к лекционным и практическим занятиям, самостоятельное изучение раздела в ЭИОС	10	лаб.раб.	2	Компьютерное тестирование или иная форма рубежного контроля по усмотрению преподавателя
Раздел 2	18	10	Подготовка к лекционным и практическим занятиям, самостоятельное изучение раздела в ЭИОС	8	лаб.раб.	2	Компьютерное тестирование или иная форма рубежного контроля по усмотрению преподавателя
Общий объем по модулю/семестру, часов	36	18		18		4	
Общий объем по дисциплине, часов	36	18		18		4	

4.2 Методические указания к самостоятельной работе по дисциплине (модулю)

Раздел 1. Работа с текстовой и табличной информацией

Цель: формирование навыков применения методов автоматизации работы с типовыми документами. Освоение информационных технологий обработки числовой информации в электронных таблицах.

Перечень изучаемых элементов содержания:

Форма представления текстовых и числовых данных в компьютере. Форматы

текстовых файлов. Способы кодирования текстовой информации. Правила набора текста и форматирования документа с учетом дальнейшего использования. Работа со стилями и списками. Сложное форматирование документов. Таблицы. Графические объекты. Формулы. Ссылки. Рассылки. Рецензирование.

Компьютерные технологии обработки табличных данных. Автоматизация процессов обработки данных, формулы. Статистическая обработка данных. Построение диаграмм и графических зависимостей. Анализ данных с помощью сводных таблиц. Решение оптимизационных задач. Финансовые функции. Таблицы подстановки.

Тема 1.1. Продвинутое методы обработки текстовых документов

Вопросы для самоподготовки:

1. Способы управления свойствами символов текста.
2. Способы управления свойствами абзацев.
3. Способы управления свойствами страницы.
4. Понятие раздела документа, его свойства.
5. Колонтитулы и способы их создания.
6. Списки и их виды.
7. Понятие «Стиль» и возможности этой функции текстового процессора.
8. Сноски, назначение и виды.
9. Назначение закладок.
10. Назначение и способы создания примечаний.
11. Таблицы и способы их создания в MS Word.
12. Понятие «поля» и способы их использования для выполнения вычислений в документе.
13. Назначение, виды и способы создания диаграмм в документе.
14. Способы создания формул в тексте документа.
15. Виды графических объектов, создаваемых средствами ТП MS Word и способы управления их свойствами.
16. Понятие «стиля», Способы создания и изменения стиля.
17. Правила набора текста с учетом дальнейшего использования при подготовке публикаций.

Тема 1.2. Продвинутое методы обработки электронных таблиц

Вопросы для самоподготовки:

1. Ознакомление с интерфейсом программы MS Excel
2. Освоение процедуры ввода данных в ячейки таблицы.
3. Изучение основных приемов редактирования таблиц.
4. Форматирование текстовых данных
5. Форматирование числовых данных
6. Ряды автозаполнения как средство автоматизации ввода данных в таблицы.

7. Правила создания формул в табличном процессоре MS Excel.
8. Запись формул и порядок выполнения операций при вычислениях, заданных ими.
9. Ссылка как операнд формулы. Виды ссылок и особенности их использования для вычислений.
10. Синтаксис и правила использования статистических функций.
11. Синтаксис и правила использования логических функций.
12. Типы диаграмм и графиков, способы их построения.
13. Сортировка данных и способы ее осуществления (одноуровневая, многоуровневая).
14. Фильтры и их виды.
15. Сущность сводных таблиц и способы их создания.
16. Функции прогнозирования, их назначение и применение.
17. Назначение метода Подбор параметра.
18. Назначение метода Поиск решения.
19. Особенности задач, решаемых с помощью метода Поиск решения.
20. Финансовые функции, их назначение, синтаксис, аргументы финансовых функций.
21. Назначение, синтаксис и правила использования таблиц подстановки.
22. Использование одномерных и двумерных таблиц подстановки для анализа финансовых данных

ПРАКТИЧЕСКИЕ ЗАДАНИЯ К РАЗДЕЛУ 1

Форма практического задания: лабораторная работа

РУБЕЖНЫЙ КОНТРОЛЬ К РАЗДЕЛУ 1:

Форма рубежного контроля – тестирование.

Раздел 2. Презентации и совместная работа в web

Цель: формирование навыков использования технологий создания презентаций и организации совместной работы над документами

Перечень изучаемых элементов содержания:

Основные типы презентаций. Создание базовой презентации в PowerPoint. Приемы создания и обработки презентаций в среде приложения MS PowerPoint. Работа в программе в различных режимах (режимы обычный, сортировщик слайдов, показ слайдов, страницы заметок). Формирование слайдов с мультимедиа-объектами. Управление сменой слайдов. Эффекты анимации и управление ими. Значение портфолио. Принципы наполнения портфолио. Эффективность устной презентации. Обзор «облачных» архитектур. Google Docs: Документы, Таблицы, Презентации, Формы. Совместный доступ. Настройка совместного доступа.

Тема 2.1. Создание эффектных презентаций

Вопросы для самоподготовки:

1. Функциональные возможности MS PowerPoint.
1. Режимы работы программы MS PowerPoint.
2. Методика проектирования презентаций.
3. Факторы эффективности устных выступлений.

Тема 2.2. Организация совместной работы в web

Вопросы для самоподготовки:

1. Сетевые модели «облачных» сервисов.

2. Infrastructure-as-a-Service (IaaS). Software-as-a-Service (SaaS). Преимущества и риски, связанные с SaaS. Область применения SaaS. Platform-as-a-Service (PaaS).
3. Облачные сервисы Microsoft
4. Облачные сервисы Google

ПРАКТИЧЕСКИЕ ЗАДАНИЯ К РАЗДЕЛУ 2

Форма практического задания: лабораторная работа

РУБЕЖНЫЙ КОНТРОЛЬ К РАЗДЕЛУ 2:

Форма рубежного контроля – тестирование.

Конкретные практические задания и задания для рубежного контроля определяются в учебно-методических материалах по работе обучающихся в электронной информационно-образовательной среде РГСУ с применением технологий электронного обучения по данной дисциплине, утверждаемых ежегодно факультетом.

5. Фонд оценочных средств для проведения промежуточной аттестации обучающихся по дисциплине (модулю)

5.1. Форма промежуточной аттестации обучающегося по дисциплине (модулю).

Контрольным мероприятием промежуточной аттестации обучающихся по учебной дисциплине является **зачет**, который проводится в **устной** форме.

5.2. Перечень компетенций с указанием этапов их формирования в процессе освоения образовательной программы

Код компетенции	Содержание компетенции	Результаты обучения	Этапы формирования компетенций в процессе освоения образовательной программы
УК-1	Способен осуществлять поиск, критический анализ и синтез информации, применять системный подход для решения поставленных задач	Знать: основы системного подхода для решения профессиональных задач в социальной работе	Этап формирования знаний
		Уметь: осуществлять поиск, критический анализ и синтез информации, применять системный подход для решения поставленных задач	Этап формирования умений
		Владеть: методикой поиска, критического анализа и синтеза информации, применения системного подхода для решения профессиональных задач.	Этап формирования навыков и получения опыта

ОПК-1	Способен понимать принципы работы современных информационных технологий и использовать их для решения задач профессиональной деятельности	Знать: современные информационно-коммуникационные технологии для сбора и хранения информации при решении профессиональных задач; современные информационно-коммуникационные технологии для обработки информации при решении профессиональных задач	Этап формирования знаний
		Уметь: применять современные информационно-коммуникационные технологии для представления информации при решении профессиональных задач	Этап формирования умений
		Владеть навыками применения современных информационно-коммуникационных технологий при взаимодействии с объектами и субъектами профессиональной деятельности с учетом требований информационной безопасности в сфере молодежной политики.	Этап формирования навыков и получения опыта

5.3. Описание показателей и критериев оценивания компетенций на различных этапах их формирования, описание шкал оценивания

Код компетенции	Этапы формирования компетенций	Показатель оценивания компетенции	Критерии и шкалы оценивания
УК-1, ОПК-1	Этап формирования знаний.	Теоретический блок вопросов. Уровень освоения программного материала, логика и грамотность изложения, умение самостоятельно обобщать и излагать материал	1) обучающийся глубоко и прочно освоил программный материал, исчерпывающе, последовательно, грамотно и логически стройно его излагает, тесно увязывает с задачами и будущей деятельностью, не затрудняется с ответом при видоизменении задания, умеет

			<p>самостоятельно обобщать и излагать материал, не допуская ошибок – 9-10 баллов;</p> <p>2) обучающийся твердо знает программный материал, грамотно и по существу излагает его, не допуская существенных неточностей в ответе на вопрос, может правильно применять теоретические положения -7-8 баллов;</p> <p>3) обучающийся освоил основной материал, но не знает отдельных деталей, допускает неточности, недостаточно правильные формулировки, нарушает последовательность в изложении программного материала - 5-6 баллов;</p> <p>4) обучающийся не знает значительной части программного материала, допускает существенные ошибки -0-4 балла.</p>
УК-1, ОПК-1	Этап формирования умений.	<p>Аналитическое задание (<i>задачи, ситуационные задания, проблемные ситуации и т.д.</i>)</p> <p>Практическое применение теоретических положений применительно к профессиональным задачам, обоснование принятых решений</p>	<p>1) свободно справляется с задачами и практическими заданиями, правильно обосновывает принятые решения, задание выполнено верно, даны ясные аналитические выводы к решению задания, подкрепленные теорией- 9-10 баллов;</p> <p>2) владеет необходимыми умениями и навыками при выполнении практических заданий, задание выполнено верно, отмечается хорошее развитие аргумента, однако отмечены погрешности в ответе, скорректированные при собеседовании -7-8 баллов;</p> <p>3) испытывает</p>
УК-1, ОПК-1	Этап формирования навыков и получения опыта.	<p>Аналитическое задание (<i>задачи, ситуационные задания, проблемные</i></p>	<p>3) испытывает</p>

		<i>ситуации и т.д.)</i> Решение практических заданий и задач, владение навыками и умениями при выполнении практических заданий, самостоятельность, умение обобщать и излагать материал.	затруднения в выполнении практических заданий, задание выполнено с ошибками, отсутствуют логические выводы и заключения к решению 5-6 баллов; 4) практические задания, задачи выполняется большими затруднениями или задание не выполнено вообще, или задание выполнено не до конца, нет четких выводов и заключений по решению задания, сделаны неверные выводы по решению задания - 0-4 баллов.
--	--	--	--

5.4. Типовые контрольные задания или иные материалы, необходимые для оценки знаний, умений, навыков и (или) опыта деятельности, характеризующих этапы формирования компетенций в процессе освоения образовательной программы

Примерные вопросы для проведения промежуточной аттестации обучающихся по дисциплине(модулю)

Теоретический блок вопросов:

1. Форма представления текстовых и числовых данных в компьютере.
2. Форматы текстовых файлов.
3. Способы кодирования текстовой информации.
4. Способы управления свойствами символов текста и свойствами абзацев.
5. Управление свойствами страницы.
6. Понятие раздела документа, его свойства.
7. Колонтитулы и способы их создания.
8. Списки и их виды.
9. Понятие «Стиль» и возможности этой функции текстового процессора.
10. Сноски, назначение и виды.
11. Назначение закладок.
12. Назначение и способы создания примечаний.
13. Таблицы и способы их создания в MS Word.
14. Понятие «стиля», Способы создания и изменения стиля.
15. Ряды автозаполнения как средство автоматизации ввода данных в таблицы.
16. Правила создания формул в табличном процессоре MS Excel.
17. Запись формул и порядок выполнения операций при вычислениях, заданных ими.
18. Виды ссылок и особенности их использования для вычислений.
19. Примеры использования статистических функций.
20. Примеры использования логических функций.
21. Типы диаграмм и графиков, способы их построения.
22. Сортировка данных и способы ее осуществления (одноуровневая, многоуровневая).
23. Фильтры и их виды.

Найдите в глобальной сети или с помощью Консультант Плюс текст закона: Федеральный закон от 02.12.2019 N 380-ФЗ (ред. от 18.03.2020) "О федеральном бюджете на 2020 год и на плановый период 2021 и 2022 годов". Скопируйте Таблицу 1.

Вычислите: минимальное, максимальное, среднее значения данных за каждый приведенный год.

Укажите, на каких субъектах достигаются экстремальные значения.

Оформите итоги в виде таблицы.

Задача 3.

Найдите в глобальной сети или с помощью Консультант Плюс текст закона: Федеральный закон от 02.12.2019 N 380-ФЗ (ред. от 18.03.2020) "О федеральном бюджете на 2020 год и на плановый период 2021 и 2022 годов". Скопируйте Таблицу 1.

Выберите один субъект. Постройте временной график для выбранного субъекта.

Постройте гистограмму для 2020 года для пяти субъектов с наибольшими значениями показателей.

Задача 4.

Произведите расчет в тексте документа

$$(929,3+7,658)/25+72,3^2+4=5268,768$$

Запишите выражение с использованием встроенного редактора формул

$$\frac{929,3 + 7,658}{25} + 72,3^2 + 4$$

Задача 6.

Найдите текст в Википедии, относящийся к предметной области вашего направления подготовки. Сформируйте Word-файл с титульным листом, заголовками двух уровней, автособираемым оглавлением, нумерацией страниц в соответствии со следующими требованиями.

Титульный лист – стандартный для оформления работ в СДО.

Основной текст

Интервал – 1,25

Абзацный отступ – 1,5 см

Отступ слева, отступ справа – 0 см

Интервал перед и интервал после – 0 пт

Шрифт – Times New Roman

Размер – 14

Выравнивание – по левому краю

Размер текста в ссылках, сносках и таблицах – 8

Размер левого поля 3,5 мм, правого – 20 мм, верхнего и нижнего – по 20 мм.

Заголовки

Заголовок первого уровня

Интервал – 1,25

Абзацный отступ – 1,25 см

Шрифт – Calibri

Размер – 18

Выравнивание – по левому краю

Текст – полужирный, подчеркивание

Заголовок второго уровня

Интервал – 1

Абзацный отступ – 1,5 см

Шрифт – Calibri
 Размер – 16
 Выравнивание – по ширине
 Текст – полужирный, курсив, подчеркивание

Задача 7.

(??) Как понимать сообщение # знач! при вычислении формулы?

(?) формула использует несуществующее имя

(?) формула ссылается на несуществующую ячейку

(!) ошибка при вычислении функции

(?) ошибка в числе

(??) Что означает появление ##### при выполнении расчетов?

(!) ширина ячейки меньше длины полученного результата

(?) ошибка в формуле вычислений

(?) отсутствие результата

(?) нет правильного ответа

(??) Имена каких строк и столбцов при копировании формулы =\$A23+C\$21 не

будут меняться:

(!) A

(?) C

(!) 21

(?) 23

(??) Имена каких строк и столбцов при копировании формулы =\$F15+K\$44 будут

меняться:

(?) F

(!) K

(!) 15

(?) 44

(??) Какая из формул выводит дату следующего дня

(?) =Сегодня(1)

(!) =Сегодня()+1

(?) =Сегодня()+ Сегодня()

(?) = Сегодня()*2

(??) Какая из формул содержит абсолютную ссылку

(!) F45/\$H\$12

(?) G\$4 + J6

(?) R74*E63

Задача 8.

С помощью инструмента Рисование изобразите



Задача 9.

(??) Основные функции текстового редактора:

(?) копирование, перемещение, уничтожение и сортировка фрагментов текста

(!) создание, редактирование, сохранение и печать текстов

(?) автоматическая обработка информации, представленной в текстовых файлах

(??) Что такое курсор?

(?) клавиша на клавиатуре

(!) отметка на экране дисплея, указывающая позицию, в которой будет отображен

вводимый с клавиатуры символ

(?) наименьший элемент изображения на экране

Задача 10.

(??) Основное назначение электронных таблиц -

(?) редактировать и форматировать текстовые документы

(?) хранить большие объемы информации

(!) выполнять расчет по формулам

(?) нет правильного ответа

(??) Что позволяет выполнять электронная таблица?

(?) решать задачи на прогнозирование и моделирование ситуаций

(!) представлять данные в виде диаграмм, графиков

(?) при изменении данных автоматически пересчитывать результат

(?) выполнять чертежные работы

5.5. Методические материалы, определяющие процедуры оценивания знаний, умений, навыков и (или) опыта деятельности, характеризующих этапы формирования компетенций

Промежуточная аттестация по дисциплине (модулю) проводится в соответствии с Положением о промежуточной аттестации обучающихся по основным профессиональным образовательным программам в Российском государственном социальном университете и Положением о балльно-рейтинговой системе оценки успеваемости обучающихся по основным профессиональным образовательным программам – программам среднего профессионального образования, программам бакалавриата, программам специалитета, программам магистратуры в Российском государственном социальном университете.

На промежуточную аттестацию отводится 20 рейтинговых баллов.

Ответы обучающегося на контрольном мероприятии промежуточной аттестации оцениваются педагогическим работником по 20 - балльной шкале, а итоговая оценка по дисциплине (модулю) выставляется по системе зачтено/не зачтено для зачета.

Критерии выставления оценки определяются Положением о балльно-рейтинговой системе оценки успеваемости обучающихся по основным профессиональным образовательным программам – программам среднего профессионального образования, программам бакалавриата, программам специалитета, программам магистратуры в Российском государственном социальном университете.

6. Перечень основной и дополнительной учебной литературы для освоения дисциплины (модуля)

6.1. Основная литература

1. Гаврилов, М. В. Информатика и информационные технологии : учебник для вузов / М. В. Гаврилов, В. А. Климов. — 4-е изд., перераб. и доп. — Москва : Издательство Юрайт, 2020. — 383 с. — (Высшее образование). — ISBN 978-5-534-00814-2. — Режим доступа : urait.ru/book/informatika-i-informacionnye-tehnologii-449779
2. Информатика для гуманитариев : учебник и практикум для вузов / Г. Е. Кедрова [и др.] ; под редакцией Г. Е. Кедровой. — Москва : Издательство Юрайт, 2020. — 439 с. — (Высшее образование). — ISBN 978-5-534-01031-2. — Режим доступа : urait.ru/book/informatika-dlya-gumanitariev-450494

6.2. Дополнительная литература

1. Зимин, В. П. Информатика. Лабораторный практикум в 2 ч. Часть 1 : учебное пособие для вузов / В. П. Зимин. — 2-е изд., испр. и доп. — Москва : Издательство Юрайт, 2020. — 124 с. — (Высшее образование). — ISBN 978-5-534-11588-8. — Режим доступа : urait.ru/book/informatika-laboratornyy-praktikum-v-2-ch-chast-1-451451
2. Зимин, В. П. Информатика. Лабораторный практикум в 2 ч. Часть 2 : учебное пособие для вузов / В. П. Зимин. — 2-е изд., испр. и доп. — Москва : Издательство Юрайт, 2020. — 153 с. — (Высшее образование). — ISBN 978-5-534-11590-1. — Режим доступа : urait.ru/book/informatika-laboratornyy-praktikum-v-2-ch-chast-2-453949
3. Трофимов, В. В. Информационные технологии в 2 т. Том 1 : учебник для вузов / В. В. Трофимов ; ответственный редактор В. В. Трофимов. — Москва : Издательство Юрайт, 2020. — 238 с. — (Высшее образование). — ISBN 978-5-534-01935-3. — Режим доступа : urait.ru/book/informacionnye-tehnologii-v-2-t-tom-1-451790
4. Трофимов, В. В. Информационные технологии в 2 т. Том 2 : учебник для вузов / В. В. Трофимов ; ответственный редактор В. В. Трофимов. — Москва : Издательство Юрайт, 2020. — 390 с. — (Высшее образование). — ISBN 978-5-534-01937-7. — Режим доступа : urait.ru/book/informacionnye-tehnologii-v-2-t-tom-2-451791
5. Информационные технологии в менеджменте : учебник и практикум для вузов / Е. В. Майорова [и др.] ; под редакцией Е. В. Майоровой. — Москва : Издательство Юрайт, 2020. — 368 с. — (Высшее образование). — ISBN 978-5-534-00503-5. — Режим доступа : urait.ru/book/informacionnye-tehnologii-v-menedzhmente-451006
6. Информатика для экономистов : учебник для вузов / В. П. Поляков [и др.] ; под редакцией В. П. Полякова. — Москва : Издательство Юрайт, 2020. — 524 с. — (Высшее образование). — ISBN 978-5-534-11211-5. — Режим доступа : urait.ru/book/informatika-dlya-ekonomistov-449956

7. Перечень ресурсов информационно-коммуникационной сети «Интернет», используемых» при освоении дисциплины

Профессиональные базы данных и информационные справочные системы

№№	Название электронного ресурса	Описание электронного ресурса	Используемый для работы адрес
1.	ЭБС «Университетская библиотека онлайн»	Электронно-библиотечная система, электронные книги и аудиокниг, учебники для ВУЗов, средних специальных учебных заведений и школы, а также научные монографии, научная периодика, в т.ч. журналы ВАК.	http://biblioclub.ru/ 100% доступ
2.	Научная электронная библиотека eLIBRARY.ru	Поиск по рефератам и полным текстам статей, опубликованных в российских и зарубежных научно-технических журналах.	http://elibrary.ru/ Доступ с любого компьютера в сети Университета на 276 журналов по подписке Университета. Доступ к 5493 журналам с полным текстом в открытом доступе, из них российских журналов 5022.
3.	ЭБС издательства «Юрайт»	Электронно-библиотечная система, коллекция электронных версий книг.	https://urait.ru/ 100% доступ
4.	ЭБС издательства "ЛАНЬ"	Электронно-библиотечная система, коллекция электронных версий книг.	http://e.lanbook.com/ 100% доступ
5.	ЭБС "Book.ru"	Электронно-библиотечная система, коллекция электронных версий книг.	http://www.book.ru 100% доступ
6.	База данных EastView	Полнотекстовая база данных периодики.	http://ebiblioteka.ru/ С любого компьютера в сети Университета
7.	База данных международного индекса научного цитирования – Scopus:	Библиографическая и реферативная информация и инструменты для отслеживания цитируемости статей, опубликованных в научных	http://www.scopus.com/ Доступ с любого компьютера в сети Университета.

		изданиях.	
8.	Международный индекс научного цитирования Web of Science (Web of Knowledge)	Библиографическая и реферативная информация и инструменты для отслеживания цитируемости статей, опубликованных в научных изданиях. Университета.	http://webofknowledge.com ; Доступ с любого компьютера в сети Университета.
8.	Президентская библиотека им. Б.Н.Ельцина	Общегосударственное электронное хранилище цифровых копий важнейших документов по истории, теории и практике российской государственности, русскому языку, а также мультимедийных образовательных, научно-образовательных, культурно-просветительских и информационно-аналитических ресурсов.	https://www.prlib.ru/ Доступ в электронном читальном зале Научной библиотеки Университета.
9.	Национальная электронная библиотека	Крупнейшее собрание книг, диссертаций, музыкальных нот, карт и прочих материалов.	https://rusneb.ru/ доступ к полной коллекции с компьютеров в электронном читальном зале Научной библиотеки Университета
10.	Видеотека учебных фильмов «Решение»	Коллекция учебных видеофильмов	http://eduvideo.online 100% доступ

8. Методические указания для обучающихся по освоению дисциплины(модуля)

Освоение обучающимся дисциплины (модуля) «**Информатика и основы информационно-коммуникационных технологий**» предполагает изучение материалов дисциплины (модуля) на аудиторных занятиях и в ходе самостоятельной работы. Аудиторные занятия проходят в форме лекций, семинаров и практических занятий. Самостоятельная работа включает разнообразный комплекс видов и форм работы обучающихся.

Для успешного освоения дисциплины (модуля) и достижения поставленных целей необходимо внимательно ознакомиться с рабочей программы дисциплины (модуля), доступной в электронной информационно-образовательной среде РГСУ.

Следует обратить внимание на списки основной и дополнительной литературы, на предлагаемые преподавателем ресурсы информационно-телекоммуникационной сети Интернет. Эта информация необходима для самостоятельной работы обучающегося.

При подготовке к аудиторным занятиям необходимо помнить особенности каждой формы его проведения.

Подготовка к учебному занятию лекционного типа заключается в следующем.

С целью обеспечения успешного обучения обучающийся должен готовиться к лекции, поскольку она является важнейшей формой организации учебного процесса, поскольку:

- знакомит с новым учебным материалом;

- разъясняет учебные элементы, трудные для понимания;
- систематизирует учебный материал;
- ориентирует в учебном процессе.

С этой целью:

- внимательно прочитайте материал предыдущей лекции;
- ознакомьтесь с учебным материалом по учебнику и учебным пособиям с темой прочитанной лекции;
- внесите дополнения к полученным ранее знаниям по теме лекции на полях лекционной тетради;
- запишите возможные вопросы, которые вы зададите лектору на лекции по материалу изученной лекции;
- постарайтесь уяснить место изучаемой темы в своей подготовке;
- узнайте тему предстоящей лекции (по тематическому плану, по информации лектора) и запишите информацию, которой вы владеете по данному вопросу.

Обработка, обобщение полученных результатов лабораторной работы проводится обучающимися самостоятельно или под руководством преподавателя (в зависимости от степени сложности поставленных задач). В результате оформляется индивидуальный отчет. Подготовленная к сдаче на контроль и оценку работа сдается преподавателю. Форма отчетности может быть письменная, устная или две одновременно. Главным результатом в данном случае служит получение положительной оценки по каждой лабораторной работе/практическому занятию. Это является необходимым условием при проведении рубежного контроля и допуска к зачету. При получении неудовлетворительных результатов обучающийся имеет право в дополнительное время пересдать преподавателю работу до проведения промежуточной аттестации.

Самостоятельная работа.

Для более углубленного изучения темы задания для самостоятельной работы рекомендуется выполнять параллельно с изучением данной темы. При выполнении заданий по возможности используйте наглядное представление материала. Более подробная информация о самостоятельной работе представлена в разделах «Учебно-методическое обеспечение самостоятельной работы по дисциплине (модулю)», «Методические указания к самостоятельной работе по дисциплине (модулю)».

9. Информационно-технологическое обеспечение образовательного процесса по дисциплине(модулю)

9.1. Информационные технологии

1. Персональные компьютеры;
2. Доступ к интернет
3. Проектор.

9.2. Программное обеспечение

1. Операционная система Windows 7
2. Microsoft Office Professional Plus 2007 Russian Academic OPEN No Level
3. Справочно-правовая система Консультант+
4. Acrobat Reader DC
5. 7-Zip
6. SKY DNS
7. TrueConf(client)

9.3. Информационные справочные системы и системы и профессиональные базы данных

Обучающиеся по программе **39.03.03 Организация работы с молодежью** в университете имеют доступ к следующим современным профессиональным базам данных, информационным справочникам:

№№	Название электронного ресурса	Описание электронного ресурса	Используемый для работы адрес
1.	ЭБС«Университетская библиотека онлайн»	Электронно-библиотечная система, электронные книги и аудиокниг, учебники для ВУЗов, средних специальных учебных заведений и школы, а также научные монографии, научная периодика, в т.ч. журналы ВАК.	http://biblioclub.ru/ 100% доступ
2.	Электронная библиотека Издательского дома «Гребенников»	Журналы издательства «Гребенников».	http://grebennikon.ru/ Доступ с любого компьютера в сети Университета
3.	Научная электронная библиотека eLIBRARY.ru	Поиск по рефератам и полным текстам статей, опубликованных в российских и зарубежных научно-технических журналах.	http://elibrary.ru/ Доступ с любого компьютера в сети Университета на 276 журналов по подписке Университета. Доступ к 5493 журналам с полным текстом в открытом доступе, из них российских журналов 5022.
4.	ЭБС издательства «Юрайт»	Электронно-библиотечная система, коллекция электронных версий книг.	https://urait.ru/ 100% доступ
5.	ЭБС издательства «Лань»	Электронно-библиотечная система, электронные книги, учебники для ВУЗов. Коллекция «Музыка»	http://e.lanbook.com/ 100% доступ
6.	ЭБС «Библиороссика»	Электронно-библиотечная система, содержащая полнотекстовые учебники, учебные пособия, монографии и журналы в электронном виде. 5100 изданий открытого доступа	http://bibliorossica.com 100% доступ
7.	База данных EastView	Полнотекстовая база данных периодики.	http://ebiblioteka.ru/ С любого компьютера в сети Университета
8.	База данных международного индекса научного цитирования – Scopus:	Библиографическая и реферативная информация и инструменты для отслеживания цитируемости статей, опубликованных в научных изданиях.	http://www.scopus.com/ Доступ с любого компьютера в сети Университета.
9.	Международный индекс научного цитирования Web of Science (Web of Knowledge)	Библиографическая и реферативная информация и инструменты для отслеживания цитируемости статей, опубликованных в научных изданиях. Университета.	Перед входом в WoS необходимо войти на сайт ResearcherID - https://www.researcherid.com/ResearcherID . Вход в WoS: http://login.webofknowledge.com/

			<p>В разделе "ВЫПОЛНЕНИЕ ВХОДА ДЛЯ ПОЛЬЗОВАТЕЛЕЙ В ОРГАНИЗАЦИИ" выбрать значение: "Russian Higher Education & Research (FEDURUS)"</p> <p>На следующей странице в разделе "Выберите Вашу Организацию" выбрать проект "FEDURUS".</p> <p>Далее ввести логин и пароль, полученный в ResearcherID.</p> <p>Доступ с любого компьютера в сети Университета.</p>
10.	Видеотека учебных фильмов «Решение»	Коллекция учебных видеофильмов «Решение» позволяет организовать обучение в интерактивном формате по различным направлениям подготовки.	http://eduvideo.online 100% доступ
11.	Президентская библиотека им. Б.Н.Ельцина	Общегосударственное электронное хранилище цифровых копий важнейших документов по истории, теории и практике российской государственности, русскому языку, а также мультимедийных образовательных, научно-образовательных, культурно-просветительских и информационно-аналитических ресурсов.	https://www.prlib.ru/ Доступ по регистрации в читальном зале Университета.

10. Материально-техническое обеспечение образовательного процесса по дисциплине(модулю)

Для изучения дисциплины (модуля) «**Информатика и основы информационно-коммуникационных технологий**» в рамках реализации основной профессиональной образовательной программы по направлению подготовки **39.03.03 Организация работы с молодежью** используются:

Учебная аудитория для занятий лекционного типа оснащена специализированной мебелью (стол для преподавателя, парты, стулья, доска для написания мелом); техническими средствами обучения (видеопроjectionное оборудование, средства звуковоспроизведения, экран и имеющие выход в сеть Интернет), демонстрационными материалами (указать какими, например, комплект демонстрационных материалов - Презентаций по разделам).

Учебная аудитория для занятий семинарского типа: оснащена специализированной мебелью (стол для преподавателя, парты, стулья, доска для написания мелом); техническими средствами обучения (видеопроjectionное оборудование, средства звуковоспроизведения, экран и имеющие выход в сеть Интернет).

Помещения для самостоятельной работы обучающихся: оснащены специализированной мебелью (парты, стулья) техническими средствами обучения (персональные компьютеры с доступом в сеть интернет и обеспечением доступа в электронно-информационную среду университета, программным обеспечением).

11. Образовательные технологии

При реализации дисциплины (модуля) **«Информатика и основы информационно-коммуникационных технологий»** применяются различные образовательные технологии, в том числе технологии электронного обучения.

Освоение дисциплины (модуля) **«Информатика и основы информационно-коммуникационных технологий»** предусматривает использование в учебном процессе активных и интерактивных форм проведения учебных занятий в форме деловых игр, разбор конкретных ситуаций в сочетании с внеаудиторной работой с целью формирования и развития **профессиональных** навыков обучающихся.

При освоении дисциплины (модуля) **«Информатика и основы информационно-коммуникационных технологий»**

предусмотрено применение электронного обучения.

Учебные часы дисциплины (модуля) **«Информатика и основы информационно-коммуникационных технологий»** предусматривают классическую контактную работу преподавателя с обучающимся в аудитории и контактную работу посредством электронной информационно-образовательной среды в синхронном и асинхронном режиме (вне аудитории) посредством применения возможностей компьютерных технологий (электронная почта, электронный учебник, тестирование, видеофильм, презентация, форум и др.).

ЛИСТ РЕГИСТРАЦИИ ИЗМЕНЕНИЙ

№ п/п	Содержание изменения	Реквизиты документа об утверждении изменения	Дата введения изменения
1.	<p>Утверждена и введена в действие решением Ученого Совета факультета социальной работы на основании Федерального государственного образовательного стандарта высшего образования по направлению подготовки 39.03.03 «Организация работы с молодежью», утвержденного приказом Министерства образования и науки Российской Федерации от 05.02.2018 г. № 77</p>	<p>Протокол заседания Ученого совета факультета социальной работы №10 от 27 мая 2020 года</p>	01.09.2020
2.	<p>Утверждена и введена в действие решением Ученого Совета факультета социальной работы на основании Федерального государственного образовательного стандарта высшего образования по направлению подготовки 39.03.03 «Организация работы с молодежью», утвержденного приказом Министерства образования и науки Российской Федерации от 05.02.2018 г. № 77.</p> <p>Актуализирована с учетом развития науки, культуры, экономики, техники, технологий и социальной сферы.</p>	<p>Протокол заседания Ученого совета факультета социальной работы №13 от 28 мая 2021 года</p>	01.09.2021

