



**Министерство науки и высшего образования Российской Федерации  
Федеральное государственное бюджетное образовательное  
учреждение высшего образования  
«Российский государственный социальный университет»**

УТВЕРЖДАЮ

Декан факультета физической культуры

\_\_\_\_\_/А.С.Махов

15 июня 2020 г.

**РАБОЧАЯ ПРОГРАММА ДИСЦИПЛИНЫ (МОДУЛЯ)**

**ФИЛОСОФИЯ**

**Направление подготовки**  
*44.03.01 «Педагогическое образование»*

**Направленность (профиль)**  
*«Физическая культура»*

**ОБРАЗОВАТЕЛЬНАЯ ПРОГРАММА ВЫСШЕГО ОБРАЗОВАНИЯ  
ПРОГРАММА БАКАЛАВРИАТА**

**Форма обучения**  
*Очная, заочная*

Москва 2020

Рабочая программа дисциплины «Философия» разработана на основании федерального государственного образовательного стандарта высшего образования – *бакалавриата* по направлению подготовки 44.03.01 «Педагогическое образование», утвержденного приказом Министерства образования и науки Российской Федерации от 22.02.2018 № 121, учебного плана по основной профессиональной образовательной программе высшего образования 44.03.01 «Педагогическое образование», а также с учетом следующих профессиональных стандартов, сопряженных с профессиональной деятельностью выпускника:

— 01.001 «Педагог (педагогическая деятельность в дошкольном, начальном общем, основном общем, среднем общем образовании) (воспитатель, учитель)»

— 01.003 «Педагог дополнительного образования детей и взрослых»

Рабочая программа дисциплины разработана рабочей группой в составе:

д. филос.н., доцент Г.Н. Кузьменко; к. филос.н., доцент О.А.Евреева

Руководитель основной образовательной программы кандидат педагогических наук, доцент, доцент факультета физической культуры



Д.М. Правдов

(подпись)

Рабочая программа дисциплины обсуждена и утверждена на заседании Ученого совета гуманитарного факультета. Протокол № 10 от «28» мая 2020 г.

Декан гуманитарного факультета, к.филол.н., PhD, д.полит.н., доцент



Г.Ю. Никипорец-Такигава

Рабочая программа дисциплины рецензирована и рекомендована к утверждению:

Бессонов Борис Николаевич  
Д.ф.н., профессор, зав. кафедрой философии МГПУ



Б.Н. Бессонов

Д.ф.н., профессор (РГСУ)



О.Б. Скородумова

Согласовано  
Научная библиотека, директор



И.Г. Маляр

## СОДЕРЖАНИЕ

СОДЕРЖАНИЕ.....	3
РАЗДЕЛ 1. ПАСПОРТ РАБОЧЕЙ ПРОГРАММЫ ДИСЦИПЛИНЫ.....	4
1.1 Цель и задачи дисциплины.....	4
1.2. Место дисциплины в структуре основной профессиональной образовательной программы высшего образования-программы бакалавриата.....	4
1.3 Планируемые результаты обучения по дисциплине в рамках планируемых результатов освоения основной профессиональной образовательной программы высшего образования – программы бакалавриата. .	4
РАЗДЕЛ 2. СТРУКТУРА И СОДЕРЖАНИЕ ДИСЦИПЛИНЫ.....	5
2.1 Объем дисциплины, включая контактную работу обучающегося с педагогическими работниками и самостоятельную работу обучающегося.....	5
2.2. Учебно-тематический план дисциплины.....	6
РАЗДЕЛ 3. УЧЕБНО-МЕТОДИЧЕСКОЕ ОБЕСПЕЧЕНИЕ САМОСТОЯТЕЛЬНОЙ РАБОТЫ ОБУЧАЮЩИХСЯ ПО ДИСЦИПЛИНЕ.....	9
3.1. Виды самостоятельной работы обучающихся по дисциплине.....	9
3.2 Методические указания к самостоятельной работе по дисциплине.....	11
РАЗДЕЛ 4. ФОНД ОЦЕНОЧНЫХ СРЕДСТВ ДЛЯ ПРОВЕДЕНИЯ ПРОМЕЖУТОЧНОЙ АТТЕСТАЦИИ ОБУЧАЮЩИХСЯ ПО ДИСЦИПЛИНЕ.....	18
4.1. Форма промежуточной аттестации обучающегося по дисциплине.....	18
4.2. Перечень компетенций с указанием этапов их формирования в процессе освоения образовательной программы.....	18
4.3 Описание показателей и критериев оценивания компетенций на различных этапах их формирования, описание шкал оценивания.....	19
4.4 Типовые контрольные задания или иные материалы, необходимые для оценки знаний, умений, навыков и (или) опыта деятельности, характеризующих этапы формирования компетенций в процессе освоения образовательной программы.....	21
4.5 Методические материалы, определяющие процедуры оценивания знаний, умений, навыков и (или) опыта деятельности, характеризующих этапы формирования компетенций.....	24
РАЗДЕЛ 5. УСЛОВИЯ РЕАЛИЗАЦИИ ДИСЦИПЛИНЫ.....	25
5.1. Перечень основной и дополнительной литературы для освоения дисциплины.....	25
5.2 Перечень ресурсов информационно-коммуникационной сети «Интернет», необходимых для освоения дисциплины.....	25
5.3 Методические указания для обучающихся по освоению дисциплины.....	26
5.4 Информационно-технологическое обеспечение образовательного процесса по дисциплине.....	28
5.5 Материально-техническое обеспечение образовательного процесса по дисциплине.....	29
5.6 Образовательные технологии.....	29
ЛИСТ РЕГИСТРАЦИИ ИЗМЕНЕНИЙ.....	30

## РАЗДЕЛ 1. ПАСПОРТ РАБОЧЕЙ ПРОГРАММЫ ДИСЦИПЛИНЫ

### 1.1 Цель и задачи дисциплины (модуля)

Цели и задачи дисциплины заключается в получении обучающимися теоретических знаний об основах философии с последующим применением в профессиональной сфере и практических навыков (формирование) по работе с оригинальными и адаптированными философскими текстами; развитию навыков критического восприятия и оценки источников информации, умению логично формулировать, излагать и отстаивать собственное видение проблем и способов их разрешения; овладению приемами ведения дискуссии, полемики, диалога.

#### Задачи дисциплины:

1. Формирование знаний об истории возникновения, развитии и современном состоянии философской проблематики; показ ее методологической и мировоззренческой значимости для становления молодого специалиста, т.е. формирование философской культуры будущего специалиста на основе обширного исторического и современного материала, анализа постановки и решения вечных философских проблем человечества

2. формирование представления о специфике философии как способе познания и духовного освоения мира, об основных разделах современного философского знания, философских проблемах и методах их исследования;

3. овладение базовыми принципами и приемами философского познания; введение в круг философских проблем, связанных с областью будущей профессиональной деятельности.

### 1.2. Место дисциплины в структуре основной профессиональной образовательной программы высшего образования-программы бакалавриата

Учебная дисциплина «Философия» реализуется в обязательной части основной образовательной программы по направлению подготовки 44.03.01 Педагогическое образование очной и заочной формам обучения.

Изучение дисциплины «Философия» базируется на знаниях и умениях, полученных обучающимися ранее в ходе освоения программного материала ряда учебных дисциплин: «История», «Правоведение», «Экономика».

Перечень последующих учебных дисциплин, для которых необходимы знания, умения и навыки, формируемые данной дисциплиной: «Технологии самоорганизации и эффективного взаимодействия», «Основы научно-исследовательская деятельность в сфере физической культуры и спорта», «История физической культуры и спорта», «Возрастная и педагогическая психология» и др.

### 1.3 Планируемые результаты обучения по дисциплине в рамках планируемых результатов освоения основной профессиональной образовательной программы высшего образования – программы бакалавриата.

Процесс освоения дисциплины направлен на формирование у обучающихся следующих универсальных, компетенций: УК-5, в соответствии с основной профессиональной образовательной программой высшего образования – программа бакалавриата по направлению подготовки 44.03.01 Педагогическое образование.

В результате освоения дисциплины обучающийся должен демонстрировать следующие результаты:

Категория компетенций	Код компетенции	Формулировка компетенции	Код и наименование индикатора достижения компетенции
Межкультурное взаимодействие	УК – 5	Способен воспринимать межкультурное разнообразие общества в социально-историческом, этическом и философском контекстах	УК-5.1.Находит и использует необходимую для саморазвития и взаимодействия с другими информацию о культурных особенностях и традициях различных социальных групп

			<p>УК-5.2. Демонстрирует уважительное отношение к историческому наследию и социокультурным традициям различных социальных групп, опирающееся на знание этапов исторического развития России (включая основные события, основных исторических деятелей) в контексте мировой истории и культурных традиций мира (в зависимости от среды и задач образования), включая мировые религии, философские и этические учения</p>
			<p>УК-5.3. Умеет толерантно и конструктивно взаимодействовать с людьми с учетом их социокультурных особенностей в целях успешного выполнения профессиональных задач и усиления социальной интеграции</p>

## РАЗДЕЛ 2. СТРУКТУРА И СОДЕРЖАНИЕ ДИСЦИПЛИНЫ

### 2.1 Объем дисциплины, включая контактную работу обучающегося с педагогическими работниками и самостоятельную работу обучающегося

Общая трудоемкость дисциплины, изучаемой в 1 семестре, составляет 2 зачетные единицы. По дисциплине предусмотрен *зачет с оценкой*.

#### Очная форма обучения

Вид работы	Всего часов	Семестры
		1
<b>Контактная работа обучающихся с педагогическими работниками (по видам учебных занятий) (всего):</b>	36	36
Учебные занятия лекционного типа		
Практические занятия	4	4
Лабораторные занятия	0	0
Контактная работа в ЭИОС	16	16
<b>Самостоятельная работа обучающихся, всего</b>	36	36
<b>Контроль промежуточной аттестации (час)</b>		
<b>ОБЪЕМ ДИСЦИПЛИНЫ В ЧАСАХ</b>	<b>72</b>	<b>72</b>

#### Заочная форма обучения

Общая трудоемкость дисциплины, изучаемой в 1 семестре, составляет 2 зачетные единицы. По дисциплине предусмотрен зачет с оценкой.

Вид работы	Всего часов	Курс	
		1	
<b>Контактная работа обучающихся с педагогическими работниками (по видам учебных занятий) (всего):</b>	16	16	
Учебные занятия лекционного типа	6	6	
Практические занятия	2	2	
Лабораторные занятия	0	0	
Контактная работа в ЭИОС	8	8	
<b>Самостоятельная работа обучающихся, всего</b>	52	52	
<b>Контроль промежуточной аттестации (час)</b>	4	4	
<b>ОБЪЕМ ДИСЦИПЛИНЫ В ЧАСАХ</b>	72	72	

## 2.2. Учебно-тематический план дисциплины

### Очной формы обучения

Раздел, тема	Виды работы, академических часов						
	Всего	Самостоятельная работа	Контактная работа обучающихся с педагогическими работниками				
			Всего	Лекционные занятия	Семинарские/практические занятия	Лабораторные занятия	Контактная работа в ЭИОС
<b>Семестр 1</b>							
<b>Раздел 1. ИСТОРИЯ ФИЛОСОФИИ</b>	28	14	14	4	2	0	8
<b>Раздел 2. ТЕОРИЯ ФИЛОСОФИИ</b>	20	10	10	6	0	0	4
<b>Раздел 3. СОЦИАЛЬНАЯ ФИЛОСОФИЯ</b>	24	12	12	6	2	0	4
Контроль промежуточной аттестации (час)							
<b>Общий объем, часов</b>	72	36	36	16	4	0	16
<b>Форма промежуточной аттестации</b>	<b>Зачет с оценкой</b>						

### Заочной формы обучения

Раздел, тема	Виды работы, академических часов						
	Всего	Самостоятельная работа	Контактная работа обучающихся с педагогическими работниками				
			Всего	Лекционные занятия	Семинарские/практические занятия	Лабораторные занятия	Контактная работа в классе
<b>Курс 1</b>							
Раздел 1. ИСТОРИЯ ФИЛОСОФИИ	22	16	6	2	0	0	4
Раздел 2. ТЕОРИЯ ФИЛОСОФИИ	24	18	6	2	2	0	2
Раздел 3. СОЦИАЛЬНАЯ ФИЛОСОФИЯ	22	18	4	2	0	0	2
Контроль промежуточной аттестации (час)	4						
Общий объем, часов	72	52	16	6	2	0	8
Форма промежуточной аттестации	Зачет с оценкой						

## РАЗДЕЛ 3. УЧЕБНО-МЕТОДИЧЕСКОЕ ОБЕСПЕЧЕНИЕ САМОСТОЯТЕЛЬНОЙ РАБОТЫ ОБУЧАЮЩИХСЯ ПО ДИСЦИПЛИНЕ

### 3.1. Виды самостоятельной работы обучающихся по дисциплине

#### Очная форма обучения

Раздел, тема	Всего	Виды самостоятельной работы обучающихся					
		Академическая активность. час	Форма академической активности	Выполнение практ. заданий. час	Форма практического задания	Рубежный текущий контроль. час	Форма рубежного текущего контроля
<b>Модуль 1 (семестр 1)</b>							
Раздел 1. История философии	14	6	Подготовка к лекционным и практическим занятиям, самостоятельное изучение раздела в ЭИОС	6	реферат	2	Компьютерное тестирование

<b>Раздел 2. Теория философии</b>	10	4	Подготовка к лекционным и практическим занятиям, самостоятельное изучение раздела в ЭИОС	4	реферат	2	Компьютерное тестирование
<b>Раздел 3. Социальная философия</b>	12	4	Подготовка к лекционным и практическим занятиям, самостоятельное изучение раздела в ЭИОС	6	реферат	2	Компьютерное тестирование
<b>Общий объем по модулю/семестру, часов</b>	<b>36</b>	<b>14</b>	-	<b>16</b>	-	<b>6</b>	-
<b>Общий объем по дисциплине, часов</b>	<b>36</b>	<b>14</b>	-	<b>16</b>	-	<b>6</b>	-

*Заочная форма обучения*

Раздел, тема	Всего	Виды самостоятельной работы обучающихся					
		Академическая активность, час	Форма академической активности	Выполнение практ. заданий, час	Форма практического задания	Рубежный текущий контроль, час	Форма рубежного тестового контроля
<b>Курс 1</b>							
<b>Раздел 1. История философии</b>	16	8	Подготовка к лекционным и практическим занятиям, самостоятельное изучение раздела в ЭИОС	6	реферат	2	Компьютерное тестирование
<b>Раздел 2. Теория философии</b>	18	8	Подготовка к лекционным и практическим занятиям, самостоятельное изучение раздела в ЭИОС	8	реферат	2	Компьютерное тестирование
<b>Раздел 3. Социальная философия</b>	18	8	Подготовка к лекционным и практическим занятиям, самостоятельное изучение раздела в ЭИОС	8	реферат	2	Компьютерное тестирование



<b>Общий объем по дисциплине, часов</b>	<b>52</b>	<b>24</b>	<b>-</b>	<b>22</b>	<b>-</b>	<b>6</b>	<b>-</b>
---	-----------	-----------	----------	-----------	----------	----------	----------

### **3.2 Методические указания к самостоятельной работе по дисциплине**

#### **РАЗДЕЛ 1. ИСТОРИЯ ФИЛОСОФИИ**

**Цель:** изучение генезиса и развития философских идей как в европейской традиции от Античности до наших дней, так и в России.

##### ***Перечень изучаемых элементов содержания:***

Основные этапы развития, особенности, проблемы и представители античной философии: досократики, софисты и Сократ, Платон и Аристотель, философские школы эллинизма. Влияние античной философии на содержание и направленность европейской мысли. Роль античной философии в становлении европейской цивилизации.

Особенности развития философии Нового времени. Основные проблемы философии данного периода. Эмпиризм Ф. Бэкона. Рационализм Р. Декарта. Теория общественного договора. Основные положения трансцендентального идеализма Канта. «Абсолютный идеализм» Гегеля. Антропологический материализм Фейербаха.

Основные положения диалектического материализма как философии марксизма. Позитивизм. Основные идеи и представители. Возникновение и сущность «философии жизни». Учение Ф. Ницше как источник «философии жизни». Зарождение философии психоанализа. Основные понятия учения З. Фрейда. Феноменология как метод анализа чистого сознания. основополагающие идеи Э. Гуссерля. Философская герменевтика как «практика философского мышления» Х.-Г. Гадамер. Экзистенциализм.

Особенности возникновения и становления русской философской мысли. Древнерусское философствование. Философская мысль русского Просвещения. Важнейшие течения в философии XIX: идейно-философская борьба 30-40 гг. XIX в.; почвенничество, теории культурно-исторических типов и «византизма»; проникновение и развитие марксистской философии в России (Плеханов Г.В., Ленин В.И.); русская философия всеединства (основные положения философии В.С. Соловьева). Русская философия конца XIX – начала XX веков: философия Н.А. Бердяева; русский космизм (философия «Общего дела» Н.Ф. Федорова), социальная философия С.Л. Франка. Современное состояние философской науки в России.

#### **Тема 1.1 Генезис философии. Античная философская мысль**

##### **Вопросы для самоподготовки:**

1. Истоки античной философской мысли
2. Ранняя греческая философия
3. Философия софистов и Сократа
4. Философия Платона
5. Философия Аристотеля
6. Философские взгляды стоиков, скептиков, эпикурейцев

#### **Тема 1.2 Философия Нового времени**

##### **Вопросы для самоподготовки:**

1. Основные проблемы философии Нового времени
2. Эмпиризм Ф. Бэкона
3. Рационализм Р. Декарта
4. Теория общественного договора
5. Агностицизм И. Канта
6. Диалектика Г. Гегеля
7. Материализм Л. Фейербаха

#### **Тема 1.3 Западноевропейская философия сер. XIX – XX вв.**

1. Марксистская философия
2. Философия жизни А. Шопенгауэра и Ф. Ницше
3. Позитивизм
4. Философия психоанализа

5. \_Феноменология и философская герменевтика
6. \_Философия экзистенциализма
7. \_Модернизм и постмодернизм в философской мысли
8. \_Философские системы В.С. Соловьева
9. \_Русская религиозная философия XX века

#### **Тема 1.4 Русская философия: история и современность**

1. Становление русской философии (IX-XII вв.)
2. Философия в России XVIII века
3. Философские взгляды теоретиков идейных течений в России XIX в.
4. Философские системы В.С. Соловьева
5. Философия русского космизма
6. Русская религиозная философия XX века
7. Философия марксизма в России

#### **ПРАКТИЧЕСКОЕ ЗАДАНИЕ К РАЗДЕЛУ 1**

##### **Форма практического задания: реферат**

##### **Перечень тем рефератов к разделу 1:**

1. Античная философия: основные идеи и роль в мировой культуре
2. Атомизм Демокрита и Эпикура
3. Социальная философия Древней Греции (Сократ, Платон, Аристотель)
4. Философия Нового Времени: проблемы онтологии, гносеологии, социальной философии
5. Особенности философии Р. Декарта
6. Французский материализм XVIII века
7. Немецкая классическая философия; ее вклад в мировую философскую мысль
8. Философия И. Канта
9. Система и метод философии Гегеля
10. Философский материализм Л. Фейербаха
11. Марксистская философия: ее истоки, содержание. Общая характеристика
12. Этапы и основные черты русской философии
13. Философия экзистенциализма. Проблемы свободы и морали.
14. Философская герменевтика.
15. Основные идеи социальной философии О. Конта.
16. Органическая теория Г. Спенсера.
17. Социальная философия Э. Дюркгейма.
18. Социальная философия М. Вебера
19. Марксистская социальная философия.
20. Особенности русской философии
21. Основные идеи «Слова о законе и благодати» Иллариона
22. Роль идеи «Москва – третий Рим» для развития государственности России
23. Основные положения философии М.В. Ломоносова
24. М.М. Щербатов о государственном устройстве
25. Либеральные идеи П.Я. Чаадаева
26. А.С. Хомяков как яркий представитель славянофильства
27. Теория культурно-исторических типов Н.Я. Данилевского
28. Философия Л.Н. Толстого
29. Учение о всеединстве В.С. Соловьева
30. Основные положения «общего дела» Н.Ф. Федорова
31. Философия любви В.В. Розанова
32. Проблема свободы в философии Н. Бердяева
33. С.Н. Булгаков. Философия имени, или грамматика бытия

34. С.Л. Франк о бытии как сверхрациональном всеединстве
35. И.А. Ильин: философия духовного опыта
36. Основные положения евразийства
37. Философско-правовые идеи Г.А. Плеханова
38. Философия политики В.И. Ленина
39. Философия «высшего синтеза» А.Ф. Лосева
40. Э.В. Ильенков о диалектике абстрактного и конкретного
41. Идея диалога М.М. Бахтина
42. Новый гуманизм И.Т. Фролова

## **РУБЕЖНЫЙ КОНТРОЛЬ К РАЗДЕЛУ 1**

**Форма рубежного контроля – компьютерное тестирование.**

### **Раздел 2 ТЕОРИЯ ФИЛОСОФИИ**

**Цель:** овладение базовыми принципами и приемами философского познания; введение в круг философских проблем, формирование представления о специфике философии как способе познания и духовного освоения мира, об основных разделах современного философского знания, философских проблемах и методах их исследования.

**Перечень изучаемых элементов содержания:** предмет и метод философии. Её функции. Особенности философского знания. Философия как «любовь к мудрости». Философия как научное познание. Категориальный аппарат философии. Структура философского знания. Становление философии. Философия и мифология. Философия и религия. Взаимодействие философии и частных наук. Философия как самосознание культуры. Значение философии в жизни человека и общества.

Бытие как существование. Формы бытия. Онтологические модели бытия как существования: материалистическая онтология, объективно-идеалистическая онтология, субъективно-идеалистическая онтология. Понятие субстанции и субстанциональности бытия. Метафизическое и диалектическое понимание субстанции. Монизм, дуализм, плюрализм. Иерархические модели бытия.

Познавательное (гносеологическое) отношение к миру как один из предметных уровней метафизического отношения к миру. Проблемы сущностного определения познания, природы знания, характеристики и критериев истины, взаимоотношения субъекта и объекта познания; проблема анализа познавательных возможностей человека, сущностной характеристики сознания, проблема нахождения основания достоверного знания. Агностицизм. Скептицизм.

Человек как сложная многоуровневая система. Единство природного, социального и духовного в человеке. Понятия индивида, личности и индивидуальности. Исторические типы личности. Основные этапы социализации личности. Личность и общество. Личность и культура. Соотношение воспитания и самовоспитания, факторов макро- и микросреды в развитии личности. Гуманизм как мера общественного прогресса, как признание ответственности человека за бытие человеческого рода и свою собственную судьбу, критерий оценки деятельности людей, социальных институтов и организаций. Причины кризиса гуманизма. Угроза антропологической катастрофы: сущность, возможные пути ее преодоления.

### **Тема 2.1 Особенности философского знания. Место философии в системе духовной культуры**

**Вопросы для самоподготовки:**

1. Предмет, метод и функции философии
2. Структура философского знания
3. Типология философских учений
4. Истоки философии

## 5. Философия как теоретическое ядро мировоззрения

### **Тема 2.2 Понятие бытия и варианты онтологии**

#### ***Вопросы для самоподготовки:***

1. Бытие как существование. Формы бытия
2. Понятие субстанции и субстанциональности бытия
3. Онтологические модели бытия
4. Понятие развития
5. Понятие причинности. Детерминизм и индетерминизм
6. Пространственно-временные уровни бытия

### **Тема 2.3 Основные проблемы и исторические варианты гносеологии**

#### ***Вопросы для самоподготовки:***

1. Проблема сознания. Структура сознания
2. Сознание и познание. Объект и субъект познания
3. Понятие истины. Истина и мнение
4. Проблема критерия истины
5. Исторические варианты гносеологии
6. Виды знания. Понятие науки
7. Развитие науки. Понятие научной революции

### **Тема 2.4 Основные проблемы философской антропологии**

#### ***Вопросы для самоподготовки:***

1. Единство природного, социального и духовного в человеке.
2. Понятия индивида, личности и индивидуальности.
3. Деятельностная сущность общественного человека.
4. Социальные ценности и социализация личности.
5. Личность и культура.
6. Проблема смысла жизни: многообразие интерпретаций
7. Причины кризиса гуманизма.

## **ПРАКТИЧЕСКОЕ ЗАДАНИЕ К РАЗДЕЛУ 2**

### **Форма практического задания: реферат.**

#### **Перечень тем рефератов к разделу 2.**

1. Философия, ее предмет, функции и роль в обществе
2. Философия и мировоззрение
3. Проблема метода в философии. Диалектика и метафизика
4. Бытие как философская проблема.
5. Философское понятие материи. Основные формы существования материи.
6. Природа и сущность сознания.
7. Диалектика как общая теория развития. Принципы, законы и категории диалектики.
8. Закон единства и борьбы противоположностей.
9. Закон взаимоперехода количественных и качественных изменений.
10. Закон отрицания отрицания.
11. Проблема познаваемости мира в мировой философской мысли.
12. Чувственная и рациональная ступени процесса познания.
13. Диалектика процесса познания.
14. Проблема истины в философии.
15. Практика и ее роль в процессе ее познания.
16. Особенности социального познания.
17. Социальный эксперимент: его содержание и возможности.

18. Сущность и динамика социально-исторического процесса
19. Деятельность людей и законы общественного развития
20. Общественный прогресс и его критерии
21. Общество как социальная система
22. Духовная жизнь общества и ее основные элементы
23. Общественное сознание и его структура
24. Общественная психология и идеология, их взаимосвязь
25. Формы общественного сознания, их различия и взаимосвязь
26. Объективные и субъективные факторы социально-исторического процесса
27. Политическое сознание
28. Правовое сознание
29. Нравственное сознание
30. Свобода совести и роль церкви в современных условиях
31. Проблема человека в истории философии
32. Человек как единство духовного, биологического и социального
33. Личность и общество: свобода и ответственность личности
34. Категория ответственности: философские аспекты
35. Проблема потребностей и интересов личности
36. Социальные отношения и социальные интересы личности и общества
37. Проблема ценностей в философии
38. Жизнь как ценность в структуре социального бытия
39. Проблема жизни и смерти в духовном опыте человечества
40. Философский подход к проблеме смысла и цели жизни человека
41. Будущее: методы и средства философского осмысления
42. Сущность и природа традиций, их использование в социальной деятельности

## **РУБЕЖНЫЙ КОНТРОЛЬ К РАЗДЕЛУ 2:**

**Форма рубежного контроля – компьютерное тестирование.**

### **Раздел 3. СОЦИАЛЬНАЯ ФИЛОСОФИЯ**

**Цель:** овладение базовыми принципами и приемами социально-философского познания; введение в круг социально-философских проблем, формирование представления о специфике социальной философии как способе познания и духовного освоения мира, об основных разделах современного социальной философии, проблемах социальной философии и методах их исследования, необходимого для формирования следующих компетенций: способен осуществлять поиск, критический анализ и синтез информации, применять системный подход для решения поставленных задач (УК-1); способен воспринимать межкультурное разнообразие общества в социально-историческом, этическом и философском контекстах (УК-5).

**Перечень изучаемых элементов содержания:** общетеоретическая философия и социальная философия о сущности общества: сходства и различия. Общество как нерасчлененное целое и как дифференцированная целостная система. Проблема метода в социальной философии. Особенности применения всеобщих методов в анализе общественной жизни: диалектика, системный подход, синергетика. Диалектика как метод познания общественных явлений и процессов. Особенности функционирования и развития общества с позиций диалектики. Исторический опыт применения диалектики к анализу общества.

Место философии культуры в системе современного философского знания. Возникновение и развитие философии культуры как самостоятельной области философского знания. Эволюция понятия культуры. Многозначность и полифункциональность понятия "культура". Культура и общество, их взаимосвязь. Две формы бытия культуры в обществе: объектно-предметная и субъектно-личностная. Социальная детерминация и социальные функции культуры. Многообразие культур в истории общества, различные типы их взаи-

модействия. Закономерности развития культуры. Проблема диалога культур в прошлом и настоящем. Глобализация и судьбы культур народов мира. Культура и развитие человека. Человек как творец и как творение культуры, как создание человеком самого себя в процессе деятельности. Культура как мера развития человека и общества.

Проблематика философии истории - логика развития общественного бытия, человеческого общества как целостной развивающейся системы, единство и многообразие исторического процесса, исторический детерминизм и общественный прогресс. Философская идея истории - как "исторического самосознания эпохи" - выдвижение адекватного эпохе проекта (идеала) совершенного общества, обоснование единства и целостности исторического процесса: прошлого, настоящего и будущего.

Человек как субъект истории. Роль личности в истории: герой, критически мыслящая личность, вождь. Многообразие оценок и проблема их объективности. Различные интерпретации смысла истории в философской мысли. Понятие цивилизации: многозначность определений. Цивилизационный взгляд на исторический процесс: альтернативность или дополнительность? Культурная матрица как основа целостности цивилизации. Типологические ориентиры современной истории. Трансформации классического (индустриального) капитализма. Идея социализма в современной истории. Идея социализма и практика "реального социализма" в XX в. Противоречивый характер прогресса. Социальная цена прогресса. Критерии общественного прогресса - экономический, социальный, антропологический, цивилизационный. Прогресс и регресс в истории. Место социальной революции в историческом процессе. Застойный тип общественной жизни. Понятие автаркии. Ускорение темпов общественного прогресса в ходе исторического развития общества. Необходимость нового понимания общественного прогресса в условиях глобализации.

### **Тема 3.1 Проблемное поле социальной философии.**

#### ***Вопросы для самоподготовки:***

1. Своеобразие ценностной социальной философии.
2. Возможности применения синергетики к динамике развития общества.
3. Специфика социального познания.
4. Соотношение социальной философии и социологии.
5. Естественнаучные идеалы и развитие социального знания.
6. Суть социологизации социальной философии.
7. Объяснение и понимание в социальном познании.

### **Тема 3.2 Культура и общество**

#### ***Вопросы для самоподготовки:***

1. Сравнительный анализ существующих подходов к культуре.
2. Культура и свобода
3. Детерминация общества уровнем развития культуры.
4. Культура и нравственность.
5. Материалистическое толкование культуры.
6. Религиозное толкование культуры.
7. Время и вечность в культуре.
8. Воспитательная функция культуры.
9. Культура и общество. Единство общественной жизни и культуры.
10. Культура как основа понимания общества и исторического процесса.

### **Тема 3.3 Философия истории**

#### ***Вопросы для самоподготовки:***

1. Проблема теоретической содержательности и объективности исторического факта.
2. Различные типы исторического знания.
3. Объяснение и понимание в историческом познании.
4. Различные точки зрения на природу исторического знания

5. Понятия исторического сознания и самосознания общества, народа, класса, индивида
6. Уровни исторического сознания и самосознания.
7. Историческое время и историческое пространство.
8. Объективное и субъективное в истории, их взаимосвязь.
9. Понятие исторического субъекта, его отличие от социального субъекта.
10. Роль государства в развитии общества.

### **Тема 3.4 Исторический прогресс**

#### ***Вопросы для самоподготовки:***

1. Человек как субъект истории.
2. Роль личности в истории: герой, критически мыслящая личность, вождь.
3. Различные интерпретации смысла истории в философской мысли.
4. Эсхатология, провиденциализм, закономерное развитие, спонтанность в истории.
5. Смысл истории и цель истории.
6. Различные интерпретации исторического процесса - циклическое, линейно-поступательное (прогрессистское), многовариантное, постмодернистское развитие.
7. Марксова концепция периодизации всемирной истории и место в ней категории "общественная экономическая формация".
8. Понятие цивилизации: многозначность определений.
9. Типы цивилизаций в человеческой истории.
10. Ускорение темпов общественного прогресса в ходе исторического развития общества.

### **ПРАКТИЧЕСКОЕ ЗАДАНИЕ К РАЗДЕЛУ 3.**

#### **Форма практического задания: реферат**

#### **Перечень тем рефератов к разделу 3:**

1. Предмет социальной философии.
2. Особенности социального познания.
3. Методологическое своеобразие социально-гуманитарных наук.
4. Объяснение и понимание в социальном познании.
5. Общество как категория социальной философии. Номиналистическая и реалистическая концепции общества.
6. Общественные отношения как проблема социально-философского анализа.
7. Натуралистическая, идеалистическая, материалистическая модели общества.
8. Закономерное и случайное в истории: специфика социальных законов.
9. Взаимосвязь природы и общества.
10. Учение В.И. Вернадского о «ноосфере».
11. Взаимосвязь и взаимовлияние сфер общественной жизни.
12. Материально-производственная сфера жизни. Производительные силы и производственные отношения, их структура и взаимосвязь.
13. Политическая сфера общества: сущность и структура.
14. Диалектика гражданского общества и государства.
15. Социальная сфера общества.
16. Типы социальных общностей.
17. Духовная жизнь общества: сущность и структура.
18. Философское понимание культуры.
19. Деятельность как способ существования социального, ее соотношение с процессами живой и неживой природы.
20. Причины и динамика социальных конфликтов в обществе.
21. Социальные трансформации. Реформы и революции.



22. Движущие силы развития общества.
23. Социально-философская трактовка потребностей и интересов действующего субъекта.
24. Специфика социального детерминизма: необходимость и свобода в общественном развитии.
25. Проблема субъекта общественно-исторического процесса: народ, социальная элита, личность.
26. Проблемы типологии и периодизации исторического процесса. Формационный и цивилизационный подходы к типологии общества.
27. Социальное пространство и социальное время как факторы и формы социокультурного процесса.
28. К. Ясперс об «осевом времени».
29. Сущность и критерии общественного прогресса.
30. Проблема сущности техники в философии XX в. Технологический детерминизм.
31. Понятие ценностей и их классификация.
32. Смысл жизни и ценности жизни. Ценность человеческой жизни в истории общества.
33. Интерпретации смысла истории в философской мысли.
34. Диалектика морали и права в системе социальной регуляции.
35. Религия как социальный институт.
36. Личность как объект социально-философского анализа.
37. Роль личности в истории.
38. Будущее как объект социально-философской рефлексии.
39. Глобальные проблемы современности и пути их разрешения. Проблема «конца истории».
40. Философские проблемы информационного общества.

### **РУБЕЖНЫЙ КОНТРОЛЬ К РАЗДЕЛУ 3.**

**Форма рубежного контроля – компьютерное тестирование.**

## **РАЗДЕЛ 4. ФОНД ОЦЕНОЧНЫХ СРЕДСТВ ДЛЯ ПРОВЕДЕНИЯ ПРОМЕЖУТОЧНОЙ АТТЕСТАЦИИ ОБУЧАЮЩИХСЯ ПО ДИСЦИПЛИНЕ**

### **4.1. Форма промежуточной аттестации обучающегося по дисциплине**

Контрольным мероприятием промежуточной аттестации обучающихся по дисциплине является **зачет с оценкой**, который проводится в **устной** форме.

### **4.2. Перечень компетенций с указанием этапов их формирования в процессе освоения образовательной программы**

<b>Код компетенции</b>	<b>Содержание компетенции (части компетенции)</b>	<b>Результаты обучения</b>	<b>Этапы формирования компетенций в процессе освоения образовательной программы</b>
<b>УК-5</b>	Способен воспринимать межкультурное разнообразие общества в социально-исто-	УК-5.1.Находит и использует необходимую для саморазвития и взаимодействия с другими информацию о культур-	Этап формирования знаний

	рическом, этическом и философском контекстах	ных особенностях и традициях различных социальных групп	
		УК-5.2. Демонстрирует уважительное отношение к историческому наследию и социокультурным традициям различных социальных групп, опирающееся на знание этапов исторического развития России (включая основные события, основных исторических деятелей) в контексте мировой истории и культурных традиций мира (в зависимости от среды и задач образования), включая мировые религии, философские и этические учения	Этап формирования умений
		УК-5.3. Умеет толерантно и конструктивно взаимодействовать с людьми с учетом их социокультурных особенностей в целях успешного выполнения профессиональных задач и усиления социальной интеграции	Этап формирования навыков и получения опыта

#### 4.3 Описание показателей и критериев оценивания компетенций на различных этапах их формирования, описание шкал оценивания

Код компетенции	Этапы формирования компетенций	Показатель оценивания компетенции	Критерии и шкалы оценивания
УК-5	Этап формирования знаний.	Теоретический блок вопросов.  Уровень освоения программного материала, логика и грамотность изложения, умение самостоятельно обобщать и излагать материал	1) обучающийся глубоко и прочно освоил программный материал, исчерпывающе, последовательно, грамотно и логически стройно его излагает, тесно увязывает с задачами и будущей деятельностью, не затрудняется с ответом при видоизменении задания, умеет самостоятельно обобщать и излагать материал, не допуская ошибок: ( 9-10] баллов; 2) обучающийся твердо

			<p>знает программный материал, грамотно и по существу излагает его, не допуская существенных неточностей в ответе на вопрос, может правильно применять теоретические положения: [7-8) баллов; 3) обучающийся освоил основной материал, но не знает отдельных деталей, допускает неточности, недостаточно правильные формулировки, нарушает последовательность в изложении программного материала: (5-6) баллов; 4) обучающийся не знает значительной части программного материала, допускает существенные ошибки: [0-4] балла.</p>
<b>УК-5</b>	Этап формирования умений	<p>Аналитическое задание (<i>задачи, ситуационные задания, кейсы, проблемные ситуации и т.д.</i>)</p> <p>Практическое применение теоретических положений применительно к профессиональным задачам, обоснование принятых решений</p>	<p>1) свободно справляется с задачами и практическими заданиями, правильно обосновывает принятые решения, задание выполнено верно, даны ясные аналитические выводы к решению задания, подкрепленные теорией: ( 9-10] баллов; 2) владеет необходимыми умениями и навыками при выполнении практических заданий, задание выполнено верно, отмечается хорошее развитие аргумента, однако отмечены погрешности в ответе, скорректированные при собеседовании: [7-8) баллов; 3) испытывает затруднения в выполнении практических заданий, задание выполнено с ошибками, отсутствуют логические</p>
<b>УК-5</b>	Этап формирования навыков и получения опыта.	<p>Аналитическое задание (<i>задачи, ситуационные задания, кейсы, проблемные ситуации и т.д.</i>)</p> <p>Решение практических заданий и задач,</p>	<p>1) свободно справляется с задачами и практическими заданиями, правильно обосновывает принятые решения, задание выполнено верно, даны ясные аналитические выводы к решению задания, подкрепленные теорией: ( 9-10] баллов; 2) владеет необходимыми умениями и навыками при выполнении практических заданий, задание выполнено верно, отмечается хорошее развитие аргумента, однако отмечены погрешности в ответе, скорректированные при собеседовании: [7-8) баллов; 3) испытывает затруднения в выполнении практических заданий, задание выполнено с ошибками, отсутствуют логические</p>

		<p>владение навыками и умениями при выполнении практических заданий, самостоятельность, умение обобщать и излагать материал.</p>	<p>выводы и заключения к решению: (5-6) баллов; 4) практические задания, задачи выполняет с большими затруднениями или задание не выполнено вообще, или задание выполнено не до конца, нет четких выводов и заключений по решению задания, сделаны неверные выводы по решению задания: [0-4] балла.</p>
--	--	--	---

**4.4 Типовые контрольные задания или иные материалы, необходимые для оценки знаний, умений, навыков и (или) опыта деятельности, характеризующих этапы формирования компетенций в процессе освоения образовательной программы**

**Примерные вопросы для проведения промежуточной аттестации обучающихся по дисциплине**

Теоретический блок вопросов:

1. Генезис философского знания. Мифология и философия.
2. Миф как объект философской рефлексии.
3. Предмет и функции философии. Взаимосвязь философии и частных наук.
4. Основной вопрос философии. Исторические формы материализма и идеализма.
5. Античная философия (общая характеристика).
6. Досократики: милетцы, пифагорейцы, Гераклит, элеаты.
7. Софисты и Сократ. Метод Сократа.
8. Философия Платона. Притча о пещере.
9. Учение Платона об идеальном государстве.
10. Атомистика Демокрита.
11. Метафизика Аристотеля.
12. Философские школы эпохи эллинизма (эпикуреизм, стоицизм, скептицизм).
13. Эмпиризм в новоевропейской философии XVII-XVIII вв. (Ф. Бэкон).
14. Рационализм в новоевропейской философии XVII-XVIII вв. (Р. Декарт).
15. Проблемы социальной философии в работах Т. Гоббса, Дж. Локка, Ж.-Ж. Руссо.
16. Философия И. Канта
17. Метод и система Г. Гегеля.
18. Антропологический материализм Л. Фейербаха.
19. Философские воззрения К. Маркса. Материалистическое понимание истории и теория отчуждения.
20. Философия жизни: А. Шопенгауэр и Ф. Ницше.
21. Позитивизм. Представители и основные идеи.
22. Основы философской герменевтики.
23. Психоаналитическая антропология З. Фрейда
24. Анализ человеческого существования в философии экзистенциализма.
25. Русская философия XIX в.: западники и славянофилы.
26. Общая характеристика русской философии XX в.
27. Философская система В.С. Соловьева.

28. Философия русского космизма: Н. Ф. Федоров, К.Э. Циолковский, А.Л. Чижевский
29. Принципы и категории онтологии.
30. Понятие материи в философии и науке.
31. Философские концепции пространства и времени. Особенности социального пространства и времени.
32. Идея развития в философии.
33. Исторические формы диалектики.
34. Проблема метода в философии: диалектика и метафизика. Принципы, законы и категории диалектики.
35. Детерминизм и индетерминизм. Проблема свободы воли.
36. Происхождение и сущность сознания. Сознание и бессознательное.
37. Проблема познаваемости мира в философии. Вера и знание.
38. Формы и уровни познания.
39. Понятие субъекта и объекта в гносеологии.
40. Структура научного знания. Проблема роста научного знания.
41. Вопрос о сущности истины и ее критериях в истории философии.
42. Общество как целостная система. Структура общества.
43. Духовная жизнь общества.
44. Специфика социального познания.
45. Философия истории. Формационный и цивилизационный подходы к осмыслению исторического процесса.
46. Проблема прогресса

Аналитическое задание (*задачи, ситуационные задания, кейсы, проблемные ситуации и т.д.*):

1. Сравните идеалы государственного устройства Платона и Аристотеля.
2. Сопоставьте взгляды К.Маркса и Н.Бердяева на проблему социального равенства
3. Сравните идеалы государственного устройства Августина Блаженного и Фомы Аквинского.
4. Дайте свой комментарий словам В.Соловьева о том, «государство существует не для того, чтобы превратить земную жизнь в рай, а для того, чтобы помешать ей окончательно превратиться в ад».
5. Объясните слова Н.Бердяева: «Государство имеет не только природный, но и божественный исток. Он есть действие божественного начала в замутненной природной среде, преломление абсолютного начала в относительном». (Бердяев Н. А. Философия неравенства. М., 1990, с. 83)
6. Сопоставьте взгляды на общественное переустройство Конфуция и К.Маркса.
7. Объясните слова Н.Бердяева: «Право потому и имеет такое огромное значение в человеческом общении, что оно является охраной и гарантией минимума человеческой свободы, что оно предохраняет человека от того, чтобы жизнь его целиком зависела от моральных свойств, от любви или ненависти другого человека». (Бердяев Н. А. Философия неравенства. М., 1990, с. 90).
8. Объясните слова С.Н.Булгакова: «нам дано расширять жизнь, оживлять природу, быть может, по мнению наиболее смелых мыслителей, воскрешать угасшую жизнь, но творить жизнь нам абсолютно не дано, одинаково ни микроскопической козявки, ни гомункула в реторте. Поэтому хозяйство есть функция жизни, уже созданной и существующей. Этот божественный огонь, зажженный творческой любовью, есть основа всей *natura naturata*». (Булгаков С.Н. Философия хозяйства//Соч. в 2-х т. М., 1993, т.1, С. 161)

9. До недавнего времени в основе периодизации в отечественной науке лежало понятие «общественно-экономическая формация». В результате, всемирная история была поделена на пять следующих друг за другом формаций: первобытнообщинная – рабовладельческая – феодальная – капиталистическая – коммунистическая. Определите, каких методологических ориентиров придерживались ее авторы.
10. Как решают проблему личности в марксизме и экзистенциализме.
11. Дайте свой комментарий к словам Г.Риккорта: «В истории «развитие» ведь всегда означает возникновение чего-то нового, до сих пор еще нигде не бывшего. А так как в понятие закона входит лишь только то, что всегда можно рассматривать таким образом, как будто бы оно повторялось любое число раз, то поэтому понятие исторического развития и понятие закона взаимно исключают друг друга». Риккорт Г. Философия истории // Философия жизни. – Киев, 1998, С.196
12. Прокомментируйте слова Н. Бердяева: «Культура родилась из культа. Истоки ее – сакральны. Вокруг храма зачалась она и в органический свой период была связана с жизнью религиозной. Так было в великих древних культурах, в культуре греческой, в культуре средневековой, в культуре раннего Возрождения. Культура – благородного происхождения. Ей передался иерархический характер культа. Культура имеет религиозные основы. Это нужно считать установленным с самой позитивно-научной точки зрения. Культура символична по своей природе. Символизм свой она получила от культовой символики. В культуре не реалистически, а символически выражена духовная жизнь. Все достижения культуры по природе своей символичны. В ней даны не последние достижения бытия, а лишь символические его знаки. Такова же природа культа, который есть прообраз осуществленных божественных тайн».
13. Сравните взгляды на личность в марксизме и персонализме.
14. Сопоставьте социальные идеалы Т.Мора и Т.Капанеллы.
15. Сопоставьте социальные идеалы Платона и Т.Кампанеллы.
16. Сравните идеалы государственного управления В.Соловьева и Августина Блаженного.
17. Сравните теорию общественного договора Т.Гоббса и Дж.Локка.
18. Раскройте смысл слов И.Канта: «приобретение разумным существом возможности ставить любые цели вообще (значит, в его свободе) – это культура..
19. Сопоставьте теорию этноса Л.Гумилева и К.Маркса.
20. Согласно А.Тойнби, культура представляет собой «душу, кровь, лимфу, сущность цивилизации. Как только цивилизация утрачивает внутреннюю силу культурного развития, она немедленно начинает впитывать элементы чуждой культуры. Культурное влияние оказывается куда более благодатным и полезным, чем заимствования в экономическом или же политическом плане». Дайте свой комментарий.
21. Сопоставьте идеалы правителя в учении Конфуция и Фомы Аквинского.
22. Сопоставьте идеалы правителя в учении Конфуция и Лао-цзы.
23. Дайте свой комментарий словам Н.Бердяева: «... История должна кончиться. Мир должен вступить в такую высокую действительность, в такое целостное время, в которых разрешится проблема индивидуальной судьбы человеческой и трагический конфликт этой индивидуальной судьбы человеческой с судьбой мировой найдет свой исход. История есть прежде всего судьба и должна быть осмыслена как судьба, как трагическая судьба. Трагическая судьба, как и всякая трагедия, должна иметь последний, всеразрушающий акт. В трагедии неизбежен катарсис. История не имеет бес-

конечного развития в нашем времени, не имеет закономерности природных явлений именно поэтому, что история есть судьба. Таков последний вывод и последний результат метафизики истории». (Бердяев Н.Смысл истории. М, 1990, С.160-161).

24. Сопоставьте взгляды Н.Макивелли и Конфуция на методы правления.

25. Сопоставьте идеалы государственного управления Аристотеля и Фомы Аквинского.

#### **4.5 Методические материалы, определяющие процедуры оценивания знаний, умений, навыков и (или) опыта деятельности, характеризующих этапы формирования компетенций**

Промежуточная аттестация по дисциплине проводится в соответствии с Положением о промежуточной аттестации обучающихся по основным профессиональным образовательным программам высшего образования – программ бакалавриата/магистратуры/специалитета в Российском государственном социальном университете и Положение о балльно-рейтинговой системе оценки успеваемости обучающихся по основным профессиональным образовательным программам высшего образования - программам бакалавриата, программам специалитета, программам магистратуры в Российском государственном социальном университете.

На промежуточную аттестацию отводится 20 рейтинговых баллов.

Ответы обучающегося на контрольном мероприятии промежуточной аттестации оцениваются педагогическим работником по 20 - балльной шкале, а итоговая оценка по дисциплине выставляется по пятибалльной системе для зачета.

Критерии выставления оценки определяются Положением о балльно-рейтинговой системе оценки успеваемости обучающихся по основным профессиональным образовательным программам высшего образования - программам бакалавриата, программам специалитета, программам магистратуры в Российском государственном социальном университете.

### **РАЗДЕЛ 5. УСЛОВИЯ РЕАЛИЗАЦИИ ДИСЦИПЛИНЫ**

#### **5.1. Перечень основной и дополнительной литературы для освоения дисциплины**

##### **5.1.1. Основная литература**

1.Митрошенков, О. А. Философия в 2 ч. Часть 1 : учебник для вузов / О. А. Митрошенков, В. П. Ляшенко, Г. И. Рузавин ; под редакцией О. А. Митрошенкова. — 2-е изд., доп. — Москва : Издательство Юрайт, 2020. — 275 с. — (Высшее образование). — ISBN 978-5-534-09057-4. — Текст : электронный // ЭБС Юрайт [сайт]. — URL: <https://urait.ru/bcode/454578>.

2.Митрошенков, О. А. Философия в 2 ч. Часть 2 : учебник для вузов / О. А. Митрошенков, В. П. Ляшенко, Г. И. Рузавин ; под редакцией О. А. Митрошенкова. — 2-е изд., доп. — Москва : Издательство Юрайт, 2020. — 296 с. — (Высшее образование). — ISBN 978-5-534-09058-1. — Текст : электронный // ЭБС Юрайт [сайт]. — URL: <https://urait.ru/bcode/456059>.

##### **5.1.2. Дополнительная литература**

1.Сpirкин, А. Г. Общая философия : учебник для вузов / А. Г. Spirкин. — Москва : Издательство Юрайт, 2020. — 267 с. — (Высшее образование). — ISBN 978-5-534-01346-7. — Текст : электронный // ЭБС Юрайт [сайт]. — URL: <https://urait.ru/bcode/450751>.

2.Спиркин, А. Г. История философии : учебник для вузов / А. Г. Спиркин. — Москва : Издательство Юрайт, 2020. — 136 с. — (Высшее образование). — ISBN 978-5-534-08379-8. — Текст : электронный // ЭБС Юрайт [сайт]. — URL: <https://urait.ru/bcode/450885>.

## 5.2 Перечень ресурсов информационно-коммуникационной сети «Интернет», необходимых для освоения дисциплины (модуля)

Название электронного ресурса	Описание электронного ресурса	Используемый для работы адрес
Университетская информационная система РОССИЯ (УИС РОССИЯ)	Университетская информационная система РОССИЯ (УИС РОССИЯ) – электронная библиотека и база для исследований и учебных курсов в области экономики, управления, социологии, лингвистики, философии, филологии, международных отношений и других гуманитарных наук. УИС РОССИЯ поддерживается на базе Научно-исследовательского вычислительного центра МГУ имени М.В. Ломоносова	<a href="https://uisrussia.msu.ru/">https://uisrussia.msu.ru/</a> 100% доступ
Электронная библиотека учебников	На сайте представлены учебники, лекции, доклады, монографии по естественным и гуманитарным наукам.	<a href="http://studentam.net">http://studentam.net</a> 100% доступ
Cyberleninka	Содержит каталог научной периодики по большому количеству научных дисциплин, который содержит полную информацию о научных журналах в электронном виде, включающую их описания и все вышедшие выпуски с содержанием, темами научных статей и их полными текстами.	<a href="http://cyberleninka.ru/journal">http://cyberleninka.ru/journal</a> 100% доступ
Единое окно доступа к образовательным ресурсам	Информационная система предоставляет свободный доступ к каталогу образовательных интернет-ресурсов и полнотекстовой электронной учебно-методической библиотеке для общего и профессионального образования	<a href="http://window.edu.ru/library">http://window.edu.ru/library</a> 100% доступ
Электронные библиотеки. Электронные библиотеки, словари, энциклопедии	Интернет-ресурсы образовательного и научно-образовательного назначения, оформленные в виде электронных библиотек, словарей и энциклопедий, предоставляют открытый доступ к полнотекстовым информационным ресурсам, представленным в электронном формате — учебникам и учебным пособиям, хрестоматиям и художественным произведениям, историческим ис-	<a href="http://gigabaza.ru/doc/131454.html">http://gigabaza.ru/doc/131454.html</a> 100% доступ



	точникам и научно-популярным статьям, справочным изданиям и др.	
--	---	--

### 5.3 Методические указания для обучающихся по освоению дисциплины

Освоение обучающимся дисциплины «Философия» предполагает изучение материалов дисциплины на аудиторных занятиях и в ходе самостоятельной работы. Аудиторные занятия проходят в форме лекций, семинаров и практических занятий. Самостоятельная работа включает разнообразный комплекс видов и форм работы обучающихся.

Для успешного освоения дисциплины и достижения поставленных целей необходимо внимательно ознакомиться с рабочей программой дисциплины, доступной в электронной информационно-образовательной среде РГСУ.

Следует обратить внимание на списки основной и дополнительной литературы, на предлагаемые преподавателем ресурсы информационно-телекоммуникационной сети Интернет. Эта информация необходима для самостоятельной работы обучающегося.

При подготовке к аудиторным занятиям необходимо помнить особенности каждой формы его проведения.

Подготовка к учебному занятию лекционного типа заключается в следующем.

С целью обеспечения успешного обучения обучающийся должен готовиться к лекции, поскольку она является важнейшей формой организации учебного процесса, поскольку:

- знакомит с новым учебным материалом;
- разъясняет учебные элементы, трудные для понимания;
- систематизирует учебный материал;
- ориентирует в учебном процессе.

С этой целью:

- внимательно прочитайте материал предыдущей лекции;
- ознакомьтесь с учебным материалом по учебнику и учебным пособиям с темой прочитанной лекции;
- внесите дополнения к полученным ранее знаниям по теме лекции на полях лекционной тетради;
- запишите возможные вопросы, которые вы зададите лектору на лекции по материалу изученной лекции;
- постарайтесь уяснить место изучаемой темы в своей подготовке;
- узнайте тему предстоящей лекции (по тематическому плану, по информации лектора) и запишите информацию, которой вы владеете по данному вопросу.

Подготовка к занятию семинарского типа

При подготовке и работе во время проведения лабораторных работ и занятий семинарского типа следует обратить внимание на следующие моменты: на процесс предварительной подготовки, на работу во время занятия, обработку полученных результатов, исправление полученных замечаний.

Предварительная подготовка к учебному занятию семинарского типа заключается в изучении теоретического материала в отведенное для самостоятельной работы время, ознакомление с инструктивными материалами с целью осознания задач лабораторной работы/практического занятия, техники безопасности при работе с приборами, веществами.

Работа во время проведения учебного занятия семинарского типа включает:

– консультирование студентов преподавателями и вспомогательным персоналом с целью предоставления исчерпывающей информации, необходимой для самостоятельного выполнения предложенных преподавателем задач, ознакомление с правилами техники безопасности при работе в лаборатории;

– самостоятельное выполнение заданий согласно обозначенной программой тематики.

Обработка, обобщение полученных результатов лабораторной работы проводится обучающимися самостоятельно или под руководством преподавателя (в зависимости от степени сложности поставленных задач). В результате оформляется индивидуальный отчет. Подготовленная к сдаче на контроль и оценку работа сдается преподавателю. Форма отчетности может быть письменная, устная или две одновременно. Главным результатом в данном случае служит получение положительной оценки по каждой лабораторной работе/практическому занятию. Это является необходимым условием при проведении рубежного контроля и допуска к зачету/дифференцированному зачету/экзамену. При получении неудовлетворительных результатов обучающийся имеет право в дополнительное время пересдать преподавателю работу до проведения промежуточной аттестации.

Самостоятельная работа.

Для более углубленного изучения темы задания для самостоятельной работы рекомендуется выполнять параллельно с изучением данной темы. При выполнении заданий по возможности используйте наглядное представление материала. Более подробная информация о самостоятельной работе представлена в разделах «Учебно-методическое обеспечение самостоятельной работы по дисциплине (модулю)», «Методические указания к самостоятельной работе по дисциплине (модулю)».

## **5.4 Информационно-технологическое обеспечение образовательного процесса по дисциплине**

### **5.4.1. Средства информационных технологий**

1. Персональные компьютеры;
2. Средства доступа к Интернет;
3. Проектор.

### **5.4.2. Программное обеспечение**

1. Microsoft Office (Word, Excel) и др\*.

### **5.4.3. Информационные справочные системы**

#### **Информационные справочные системы**

<b>№№</b>	<b>Название электронного ресурса</b>	<b>Описание электронного ресурса</b>	<b>Используемый для работы адрес</b>
1.	ЭБС «Университетская библиотека онлайн»	Электронно-библиотечная система, электронные книги и аудиокниги, учебники для ВУЗов, средних специальных учебных заведений и школы, а также научные	<a href="http://biblioclub.ru/">http://biblioclub.ru/</a> 100% доступ

		монографии, научная периодика, в т.ч. журналы ВАК.	
2.	Научная электронная библиотека eLIBRARY.ru	Поиск по рефератам и полным текстам статей, опубликованных в российских и зарубежных научно-технических журналах.	<a href="http://elibrary.ru/">http://elibrary.ru/</a> Доступ с любого компьютера в сети Университета на 276 журналов по подписке Университета.  Доступ к 5493 журналам с полным текстом в открытом доступе, из них российских журналов 5022.
3.	ЭБС издательства «Юрайт»	Электронно-библиотечная система, коллекция электронных версий книг.	<a href="https://urait.ru/">https://urait.ru/</a> 100% доступ
4.	ЭБС издательства "ЛАНЬ"	Электронно-библиотечная система, коллекция электронных версий книг.	<a href="http://e.lanbook.com/">http://e.lanbook.com/</a> 100% доступ
5.	ЭБС "Book.ru"	Электронно-библиотечная система, коллекция электронных версий книг.	<a href="http://www.book.ru">http://www.book.ru</a> 100% доступ
6.	База данных EastView	Полнотекстовая база данных периодики.	<a href="http://ebiblioteka.ru/">http://ebiblioteka.ru/</a> С любого компьютера в сети Университета
7.	База данных международного индекса научного цитирования – Scopus:	Библиографическая и реферативная информация и инструменты для отслеживания цитируемости статей, опубликованных в научных изданиях.	<a href="http://www.scopus.com/">http://www.scopus.com/</a> Доступ с любого компьютера в сети Университета.
8.	Международный индекс научного цитирования Web of Science (Web of Knowledge)	Библиографическая и реферативная информация и инструменты для отслеживания цитируемости статей, опубликованных в научных изданиях. Университета.	<a href="http://webofknowledge.com;">http://webofknowledge.com;</a> Доступ с любого компьютера в сети Университета.
9	Президентская библиотека им. Б.Н.Ельцина	Общегосударственное электронное хранилище цифровых копий важнейших документов по истории, теории и практике российской государственности, русскому языку, а также мультимедийных образовательных, научно-образовательных, культурно-просветительских и	<a href="https://www.prlib.ru/">https://www.prlib.ru/</a>  Доступ в электронном читальном зале Научной библиотеки Университета.

		информационно-аналитических ресурсов.	
10	Национальная электронная библиотека	Крупнейшее собрание книг, диссертаций, музыкальных нот, карт и прочих материалов.	<a href="https://rusneb.ru/">https://rusneb.ru/</a> доступ к полной коллекции с компьютеров в электронном читальном зале Научной библиотеки Университета
11.	Видеотека учебных фильмов «Решение»	Коллекция учебных видеофильмов	<a href="http://eduvideo.online">http://eduvideo.online</a> 100% доступ

### 5.5 Материально-техническое обеспечение образовательного процесса по дисциплине

Для изучения дисциплины «Философия» в рамках реализации основной профессиональной образовательной программы высшего образования – программы бакалаврита по направлению подготовки 44.03.01 Педагогическое образование используются:

**Учебная аудитория для занятий лекционного типа** оснащена специализированной мебелью (стол для преподавателя, парты, стулья, доска для написания мелом); техническими средствами обучения (видеопроекторное оборудование, средства звуковоспроизведения, экран и имеющие выход в сеть Интернет).

**Учебная аудитория для занятий семинарского типа:** оснащена специализированной мебелью (стол для преподавателя, парты, стулья, доска для написания мелом); техническими средствами обучения (видеопроекторное оборудование, средства звуковоспроизведения, экран и имеющие выход в сеть Интернет),

**Помещения для самостоятельной работы обучающихся:** оснащены специализированной мебелью (парты, стулья) техническими средствами обучения (персональные компьютеры с доступом в сеть Интернет и обеспечением доступа в электронно-информационную среду университета, программным обеспечением).

### 5.6 Образовательные технологии.

При реализации дисциплины «Философия» применяются различные образовательные технологии, в том числе технологии электронного обучения.

Освоение дисциплины «Философия» предусматривает использование в учебном процессе активных и интерактивных форм проведения учебных занятий в форме деловых игр, разбор конкретных ситуаций в сочетании с внеаудиторной работой с целью формирования и развития **профессиональных** навыков обучающихся.

Учебные часы дисциплины «Философия» предусматривают классическую контактную работу преподавателя с обучающимся в аудитории и контактную работу посредством электронной информационно-образовательной среды в синхронном и асинхронном режиме (вне аудитории) посредством применения возможностей компьютерных технологий (электронная почта, электронный учебник, тестирование, вебинар, видеофильм, презентация, форум и др.).



## ЛИСТ РЕГИСТРАЦИИ ИЗМЕНЕНИЙ

№ п/п	Содержание изменения	Реквизиты документа об утверждении изменения	Дата введения изменения
1.	Утверждена и введена в действие решением Ученого совета гуманитарного факультета на основании Федерального государственного образовательного стандарта высшего образования по направлению подготовки 44.03.01 Педагогическое образование, утвержденного приказом Министерства образования и науки Российской Федерации 22.02.2018 г. № <u>121</u>	Протокол заседания Ученого совета гуманитарного факультета № 10 от «28» мая 2020 года	01.09.2020
2.			
3.			
4.			
5.			



Федеральное государственное бюджетное образовательное учреждение  
высшего образования  
«Российский государственный социальный университет»

УТВЕРЖДАЮ

Декан факультета

А.С. Махов

15 июня 2020 г.

**РАБОЧАЯ ПРОГРАММА ДИСЦИПЛИНЫ (МОДУЛЯ)**

**ИСТОРИЯ**

**Направление подготовки**

44.03.01 Педагогическое образование

**Направленность (профиль)**

«Физическая культура»

**ОБРАЗОВАТЕЛЬНАЯ ПРОГРАММА ВЫСШЕГО ОБРАЗОВАНИЯ  
ПРОГРАММА БАКАЛАВРИАТА**

**Форма обучения**

*Очная, заочная*

Москва 2020





Рабочая программа дисциплины «История» разработана на основании федерального государственного образовательного стандарта высшего образования – *бакалавриата* по направлению подготовки 44.03.01 Педагогическое образование утвержденного приказом Министерства образования и науки Российской Федерации от 22.02.2018 № 121, учебного плана по основной профессиональной образовательной программе высшего образования - программы *бакалавриата* по направлению подготовки 44.03.01 Педагогическое образование, с учетом следующих профессиональных стандартов, сопряженных с профессиональной деятельностью выпускника:

- 01.001 «Педагог (педагогическая деятельность в дошкольном, начальном общем, основном общем, среднем общем образовании) (воспитатель, учитель)»;
- 01.003 «Педагог дополнительного образования детей и взрослых»;

Рабочая программа дисциплины разработана рабочей группой в составе: д.и.н., профессора Ляпуновой Н.В., ст. преподавателя Татыевой Е.В.

Руководитель основной образовательной программы кандидат педагогических наук, доцент, доцент факультета физической культуры



Д.М. Правдов

\_\_\_\_\_  
(подпись)

Рабочая программа дисциплины обсуждена и утверждена на заседании Ученого совета гуманитарного факультета. Протокол № 10 от «28» мая 2020 г.

Декан гуманитарного факультета, к.филол.н., PhD, д.полит.н., доцент



Г.Ю. Никипорец-Такигава

Рабочая программа дисциплины (модуля) рецензирована и рекомендована к утверждению:

заведующий кафедрой исторических наук Московского государственного лингвистического университета кандидат исторических наук, доцент



В.В. Корнеев

\_\_\_\_\_  
(подпись)

доктор исторических наук, профессор кафедры социальной работы РГСУ



Л.И. Старовойтова

Согласовано  
Научная библиотека, директор



И.Г. МАЛЯР

# СОДЕРЖАНИЕ

РАЗДЕЛ 1. ПАСПОРТ РАБОЧЕЙ ПРОГРАММЫ ДИСЦИПЛИНЫ.....	4
1.1 Цель и задачи дисциплины.....	4
1.2. Место дисциплины в структуре основной профессиональной образовательной программы высшего образования-программы бакалаврита.....	4
1.3 Планируемые результаты обучения по дисциплине в рамках планируемых результатов освоения основной профессиональной образовательной программы высшего образования – программы бакалавриата.....	4
РАЗДЕЛ 2. СТРУКТУРА И СОДЕРЖАНИЕ ДИСЦИПЛИНЫ.....	5
2.1 Объем дисциплины, включая контактную работу обучающегося с педагогическими работниками и самостоятельную работу обучающегося.....	5
2.2. Учебно-тематический план дисциплины.....	6
РАЗДЕЛ 3. УЧЕБНО-МЕТОДИЧЕСКОЕ ОБЕСПЕЧЕНИЕ САМОСТОЯТЕЛЬНОЙ РАБОТЫ ОБУЧАЮЩИХСЯ ПО ДИСЦИПЛИНЕ.....	8
3.1. Виды самостоятельной работы обучающихся по дисциплине.....	8
3.2 Методические указания к самостоятельной работе по дисциплине.....	9
РАЗДЕЛ 4. ФОНД ОЦЕНОЧНЫХ СРЕДСТВ ДЛЯ ПРОВЕДЕНИЯ ПРОМЕЖУТОЧНОЙ АТТЕСТАЦИИ ОБУЧАЮЩИХСЯ ПО ДИСЦИПЛИНЕ.....	16
4.1. Форма промежуточной аттестации обучающегося по дисциплине.....	16
4.2. Перечень компетенций с указанием этапов их формирования в процессе освоения образовательной программы.....	16
4.3 Описание показателей и критериев оценивания компетенций на различных этапах их формирования, описание шкал оценивания.....	17
4.4 Типовые контрольные задания или иные материалы, необходимые для оценки знаний, умений, навыков и (или) опыта деятельности, характеризующих этапы формирования компетенций в процессе освоения образовательной программы.....	18
4.5 Методические материалы, определяющие процедуры оценивания знаний, умений, навыков и (или) опыта деятельности, характеризующих этапы формирования компетенций.....	47
РАЗДЕЛ 5. УСЛОВИЯ РЕАЛИЗАЦИИ ДИСЦИПЛИНЫ.....	47
5.1. Перечень основной и дополнительной литературы для освоения дисциплины.....	47
5.2 Перечень ресурсов информационно-коммуникационной сети «Интернет», необходимых для освоения дисциплины.....	48
5.3 Методические указания для обучающихся по освоению дисциплины.....	49
5.4 Информационно-технологическое обеспечение образовательного процесса по дисциплине.....	51
5.5 Материально-техническое обеспечение образовательного процесса по дисциплине.....	52
5.6 Образовательные технологии .....	52
ЛИСТ РЕГИСТРАЦИИ ИЗМЕНЕНИЙ.....	54

## РАЗДЕЛ 1. ПАСПОРТ РАБОЧЕЙ ПРОГРАММЫ ДИСЦИПЛИНЫ

### 1.1 Цель и задачи дисциплины

Цель дисциплины заключается в получении обучающимися теоретических знаний об основных закономерностях и особенностях всемирно-исторического процесса, а также культурно-историческом своеобразии России, ее месте в мировой и европейской цивилизации с последующим применением в профессиональной сфере практических навыков по формированию творческого начала, способности решать через средства научной информации исследовательские задачи.

Задачи дисциплины:

1. дать знание о движущих силах и основных закономерностях исторического процесса, этапах исторического развития России и мира; а также месте человека в историческом процессе, политической организации общества;
2. формирование и развитие навыков исторической аналитики: способность на основе исторического анализа и проблемного подхода преобразовывать информацию в знание, осмысливать процессы, события и явления в России и мировом сообществе в их динамике и взаимосвязи, руководствуясь принципами научной объективности и историзма;
3. формирование понимания многообразия культур и цивилизаций в их взаимодействии, многовариантности исторического процесса;
4. развитие творческого мышления, самостоятельности суждений, умения логически мыслить, вести научные дискуссии; выработка навыков работы с научной литературой, а также с другими источниками информации;
5. воспитание чувства патриотизма и гордости за историю своей страны.

### 1.2. Место дисциплины в структуре основной профессиональной образовательной программы высшего образования-программы бакалавриата

Учебная дисциплина «История» реализуется в обязательной части основной образовательной программы по направлению подготовки *44.03.01 Педагогическое образование* очной и заочной формам обучения.

Изучение дисциплины «Философия» базируется на знаниях и умениях, полученных обучающимися ранее в ходе освоения программного материала ряда учебных дисциплин: «Философия», «Правоведение», «Экономика».

Перечень последующих учебных дисциплин, для которых необходимы знания, умения и навыки, формируемые данной дисциплиной: «Технологии самоорганизации и эффективного взаимодействия», «Основы научно-исследовательская деятельность в сфере физической культуры и спорта», «История физической культуры и спорта», «Возрастная и педагогическая психология» и др.

### 1.3 Планируемые результаты обучения по дисциплине в рамках планируемых результатов освоения основной профессиональной образовательной программы высшего образования – программы бакалавриата

Процесс освоения дисциплины направлен на формирование у обучающихся следующих универсальных, компетенций: УК-5, в соответствии с основной профессиональной образовательной программой высшего образования – программа бакалавриата по направлению подготовки *44.03.01 Педагогическое образование*.

В результате освоения дисциплины обучающийся должен демонстрировать следующие результаты:

Категория компетенций	Код компетенции	Формулировка компетенции	Код и наименование индикатора достижения компетенции
-----------------------	-----------------	--------------------------	--

Межкультурное взаимодействие	УК-5	Способен воспринимать межкультурное разнообразие общества в социально-историческом, этическом и философском контекстах	УК-5.1.Находит и использует необходимую для саморазвития и взаимодействия с другими информацию о культурных особенностях и традициях различных социальных групп
			УК-5.2.Демонстрирует уважительное отношение к историческому наследию и социокультурным традициям различных социальных групп, опирающееся на знание этапов исторического развития России (включая основные события, основных исторических деятелей) в контексте мировой истории и культурных традиций мира (в зависимости от среды и задач образования), включая мировые религии, философские и этические учения
			УК-5.3.Умеет толерантно и конструктивно взаимодействовать с людьми с учетом их социокультурных особенностей в целях успешного выполнения профессиональных задач и усиления социальной интеграции.

## РАЗДЕЛ 2. СТРУКТУРА И СОДЕРЖАНИЕ ДИСЦИПЛИНЫ

### 2.1 Объем дисциплины, включая контактную работу обучающегося с педагогическими работниками и самостоятельную работу обучающегося

Общая трудоемкость дисциплины, изучаемой в 1 семестре, составляет 2 зачетные единицы. По дисциплине предусмотрен *зачет*.

#### Очная форма обучения

Вид работы	Всего часов	Семестры
		1
<b>Контактная работа обучающихся с педагогическими работниками (по видам учебных занятий) (всего):</b>	36	36
Учебные занятия лекционного типа		
Практические занятия	4	4
Лабораторные занятия	0	0
Контактная работа в ЭИОС	16	16
<b>Самостоятельная работа обучающихся, всего</b>	36	36
<b>Контроль промежуточной аттестации (час)</b>	<b>0</b>	<b>0</b>

<b>ОБЪЕМ ДИСЦИПЛИНЫ В ЧАСАХ</b>	<b>72</b>	<b>72</b>
---------------------------------	-----------	-----------

### Заочная форма обучения

Вид работы	Всего часов	Семестры
		1
<b>Контактная работа обучающихся с педагогическими работниками (по видам учебных занятий) (всего):</b>	16	16
Учебные занятия лекционного типа	6	6
Практические занятия	2	2
Лабораторные занятия	0	0
Контактная работа в ЭИОС	8	8
<b>Самостоятельная работа обучающихся, всего</b>	52	52
<b>Контроль промежуточной аттестации (час)</b>	4	4
<b>ОБЪЕМ ДИСЦИПЛИНЫ В ЧАСАХ</b>	<b>72</b>	<b>72</b>

### 2.2. Учебно-тематический план дисциплины

#### Очной формы обучения

Раздел, тема	Виды работы, академических часов						
	Всего	Самостоятельная работа	Контактная работа обучающихся с педагогическими работниками				
			Всего	Лекционные занятия	Семинарские/практические занятия	Лабораторные занятия	Контактная работа в ЭИОС
<b>Модуль 1 (семестр 1)</b>							
<b>Раздел 1.Россия IX-XIX вв. в контексте развития европейской цивилизации</b>	<b>36</b>	<b>16</b>	<b>18</b>	<b>8</b>	<b>2</b>	<b>0</b>	<b>8</b>
Тема 1.1. Русские земли и население Руси в сообществе с народами евразийского континента в XIII – XVII вв.	16	8	9	4	0	0	4
Тема 1.2. XVIII–XIX века в европейской и мировой ис-	16	8	9	4	2	0	4

тории. Особенности российских преобразований в XVIII - XIX столетии.							
<b>Раздел 2. Россия и мир в XX - XXI вв</b>	<b>36</b>	<b>16</b>	<b>18</b>	<b>8</b>	<b>2</b>	<b>0</b>	<b>8</b>
Тема 2.1. Россия в контексте мирового развития на рубеже XIX – начала XX века.	16	8	8	4	0	0	4
Тема 2.2. Основные факторы и явления мирового развития в. XX в. Место и роль России в этом процессе.	16	8	10	4	2	0	4
<b>Контроль промежуточной аттестации (час)</b>	<b>9</b>						
<b>Общий объем, часов</b>	<b>72</b>	<b>36</b>	<b>36</b>	<b>16</b>	<b>4</b>	<b>0</b>	<b>16</b>
<b>Форма промежуточной аттестации</b>	<b>зачет</b>						

*Заочной формы обучения*

Раздел, тема	Виды работы, академических часов						
	Всего	Самостоятельная работа	Контактная работа обучающихся с педагогическими работниками				
			Всего	Лекционные занятия	Семинарские/практические занятия	Лабораторные занятия	Контактная работа в ЭИОС
<b>Модуль 1 (семестр 1)</b>							
<b>Раздел 1. Россия IX-XIX вв. в контексте развития европейской цивилизации</b>	<b>36</b>	<b>28</b>	<b>12</b>	<b>4</b>	<b>4</b>		<b>4</b>
Тема 1.1. Русские земли и население Руси в сообществе с народами евразийского континента в XIII – XVII вв.	16	12	6	2	2		2
Тема 1.2. XVIII–XIX века в европейской и мировой истории. Особенности российских преобразований в XVIII - XIX столетии.	16	12	6	2	2		2
<b>Раздел 1.2 Россия и мир в XX - XXI вв</b>	<b>32</b>	<b>24</b>	<b>8</b>	<b>2</b>	<b>2</b>		<b>4</b>
Тема 2.1. Россия в контексте	15	12	2				2

мирового развития на рубеже XIX – начала XX века.							
Тема 2.2. Основные факторы и явления мирового развития в. XX в. Место и роль России в этом процессе.	17	12	6	2	2		2
<b>Контроль промежуточной аттестации (час)</b>	<b>4</b>						
<b>Общий объем, часов</b>	<b>72</b>	<b>52</b>	<b>20</b>	<b>6</b>	<b>6</b>		<b>8</b>
<b>Форма промежуточной аттестации</b>	<b>зачет</b>						

### РАЗДЕЛ 3. УЧЕБНО-МЕТОДИЧЕСКОЕ ОБЕСПЕЧЕНИЕ САМОСТОЯТЕЛЬНОЙ РАБОТЫ ОБУЧАЮЩИХСЯ ПО ДИСЦИПЛИНЕ

#### 3.1. Виды самостоятельной работы обучающихся по дисциплине

##### *Очной формы обучения*

Раздел, тема	Всего	Виды самостоятельной работы обучающихся					
		Академическая активность, час	Форма академической активности	Выполнение практ. заданий, час	Форма практического задания	Рубежный текущий контроль, час	Форма рубежного текущего контроля
<b>Модуль 1 (семестр 1)</b>							
<b>Раздел 1. Россия IX-XIX вв. в контексте развития европейской цивилизации</b>	16	8	Подготовка к лекционным и практическим занятиям, самостоятельное изучение раздела в ЭИОС	6	реферат	2	Компьютерное тестирование
<b>Раздел 2. Россия и мир в XX - XXI вв</b>	16	8	Подготовка к лекционным и практическим занятиям, самостоятельное изучение раздела в ЭИОС	6	эссе	2	Компьютерное тестирование
<b>Общий объем по модулю/семестру, часов</b>	<b>36</b>	<b>16</b>	-	<b>12</b>	-	<b>4</b>	-
<b>Общий объем по дисциплине, часов</b>	<b>36</b>	<b>16</b>	-	<b>12</b>	-	<b>4</b>	-

### Заочной формы обучения

Раздел, тема	Всего	Виды самостоятельной работы обучающихся					
		Академическая активность, час	Форма академической активности	Выполнение практич. заданий, час	Форма практического задания	Рубежный текущий контроль, час	Форма рубежного текущего контроля
<b>Модуль 1 (семестр 1)</b>							
<b>Раздел 1. Россия IX-XIX вв. в контексте развития европейской цивилизации</b>	28	14	Подготовка к лекционным и практическим занятиям, самостоятельное изучение раздела в ЭИОС	12	реферат	2	Компьютерное тестирование
<b>Раздел 2. Россия и мир в XX - XXI вв</b>	24	12	Подготовка к лекционным и практическим занятиям, самостоятельное изучение раздела в ЭИОС	10	эссе	2	Компьютерное тестирование
<b>Общий объем по семестру, часов</b>	<b>52</b>	<b>24</b>	-	<b>22</b>	-	<b>4</b>	-
<b>Общий объем по дисциплине, часов</b>	<b>52</b>	<b>24</b>	-	<b>22</b>	-	<b>4</b>	-

### 3.2 Методические указания к самостоятельной работе по дисциплине

#### **РАЗДЕЛ 1. РОССИЯ IX-XIX ВВ. В КОНТЕКСТЕ РАЗВИТИЯ ЕВРОПЕЙСКОЙ ЦИВИЛИЗАЦИИ**

**Тема 1.1. Русские земли и население Руси в сообществе с народами евразийского континента в XIII – XVII вв.**

**Цель:** Создать теоретико-практические и педагогические условия для формирования и развития умения анализировать основные этапы и закономерности исторического развития общества для формирования гражданской позиции

#### **Перечень изучаемых элементов содержания**



Место истории России во всемирной истории. Историческая наука: определение, классификации, алгоритм научного исследования (гипотеза; верификация (проверка на достоверность); научная теория (концепция). Историческая наука в системе научного знания, цели и задачи её изучения. Объект и предмет исторической науки. Методы изучения истории: собственно, исторические (хронологический, хронологически-проблемный, проблемно-хронологический, синхронистический и др.); общенаучные (классификации и др.), специальные (социологический и др.). Функции исторического знания: гносеологическая, мировоззренческая, воспитательная, прогностическая, практически - политическая. Историческое знание: определение. Специальные и вспомогательные исторические дисциплины (хронология, палеография, нумизматика, топонимика и др.). Выдающиеся представители российской исторической науки. Основные направления современной исторической науки. Исторический источник – понятие, виды, методы изучения. Источники изучения истории: вещественные; письменные (архивные документы и материалы, документальные публикации, мемуары, периодическая печать), кино-фото-фонодокументы.

Удельная Русь: причины и последствия феодальной раздробленности. Основные типы политико-экономического развития русских земель и княжеств (Северо-Восточная, Юго-Западная Русь, Великий Новгород). Русская Православная Церковь и её политика консолидации русских земель. Внешнеполитическое положение Руси в IX–XII вв. Взаимоотношения с Византией, странами Западной Европы, кочевыми народами. Крестовые походы и изменение системы международных торговых путей. Культура домонгольской Руси. Образование монгольской державы. Социальная структура монголов. Причины и направления монгольской экспансии. Улус Джучи. Ордынское нашествие; иго и дискуссия о его роли в становлении Русского государства. Тюркские народы России в составе Золотой Орды. Экспансия Запада. Александр Невский. Объединение княжеств Северо-Восточной Руси вокруг Москвы. Тверь, Литва и Москва в конкурентном противостоянии за общерусское лидерство.

#### **Вопросы для самоподготовки:**

1. Место и роль России во всемирной истории.
2. История как наука: объект, предмет, источники, принципы, методы, функции. Периодизация всемирной истории.
3. Проблема методологии истории: стадийный (формационная концепция, теория постиндустриального общества, модернизационная теория) и цивилизационный подходы (концепции Н.Я. Данилевского, К.Н. Леонтьева, О. Шпенглера и др.).
4. Удельная Русь: причины и последствия феодальной раздробленности.
5. Крестовые походы и изменение системы международных торговых путей.
6. Монголо-татарское нашествие и его влияние на развитие Руси.
7. Борьба русского народа против иноземных завоевателей.
8. Литва и Москва в конкурентном противостоянии за общерусское лидерство.

#### **Тема 1.2. XVIII–XIX века в европейской и мировой истории. Особенности российских преобразований в XVIII - XIX столетии.**

**Цель:** Создать теоретико-практические и педагогические условия для формирования и развития умения анализировать основные этапы и закономерности исторического развития общества для формирования гражданской позиции

#### **Перечень изучаемых элементов содержания дисциплины:**

Смутное время в России: предпосылки, поводы. Польско-шведская интервенция и консолидация русского общества. Феномен самозванчества. Значение итогов Смутного времени для определения констант русского национального самосознания. Московское царство при первых Романовых. Экономические, социально-политические и духовные предпосылки преобразования традиционного общества в России. Начало товарного мануфактурного производства. Складывание всероссийского рынка и преодоление остатков раздробленности в экономике. Освоение Сибири. Соборное Уложение 1649 г.: юридическое закрепление

крепостного права и сословных функций, социально-сословное представительство на Земских соборах, система государственного управления. Мировая тенденция к территориальному расширению государств и её проявление в России. Воссоединение Украины с Россией. Церковный раскол. Нарушение принципа симфонии священства и царства: причины, развитие, итоги и последствия. XVIII–XIX века в европейской и мировой истории. Формирование колониальной системы и капиталистического хозяйства. Роль городов и цеховых структур. Развитие мануфактурного производства. Начало промышленного переворота в Европе. «Европейское Просвещение» и влияние его идей на мировое развитие. «Просвещенный абсолютизм». Французская революция и ее влияние на политическое и социокультурное развитие стран Европы. Война за независимость североамериканских колоний. Формирование европейских наций. Ускорение процесса индустриализации в XIX в. и его политические, экономические, социальные и культурные последствия. Европейские революции XIX в. Возникновение марксизма. Секуляризация сознания и развитие науки. Гражданская война в США. Франко-прусская война. Бисмарк и объединение германских земель. Европейский колониализм и общества Востока, Африки, Америки в XIX в.

Петр I: борьба за преобразование традиционного общества в России. Основные направления «европеизации» страны. Скачок в развитии промышленности. Создание военно-морского флота и регулярной армии. Церковная реформа. Эволюция сословной структуры общества. Утверждение абсолютизма. Провозглашение России империей. Упрочение международного авторитета страны. Особенности петровской модернизации. Дворцовые перевороты XVIII в. Политика «просвещенного абсолютизма» Екатерины II. Жалованные грамоты дворянству и городам. Укрепление сословного строя и абсолютизма. Введение свободы предпринимательства. Усиление крепостничества и социальные конфликты во второй половине XVIII в. Истоки и сущность дуализма внутренней политики Екатерины II. Расширение границ империи. Русская культура XVIII в.: от петровских инициатив к «веку просвещения». Попытки реформирования политической системы России при Александре I: проекты М.М. Сперанского и Н.Н. Новосильцева. Изменение политического курса в 20-х гг. XIX в.: причины и последствия. Победа России в войне против Наполеона и ее значение. Внутренняя и внешняя политика Николая I. Россия и Кавказ. Крестьянский вопрос в XIX в.: этапы решения. Подступы к решению в первой половине XIX в. Предпосылки и причины отмены крепостного права. Итоги и значение крестьянской реформы. Политические преобразования 60-70-х гг. Формирование «индустриальной реальности». Особенности промышленного переворота в России. Присоединение Средней Азии. Общественно-политическое движение в России в XIX в. Русская культура в XIX в.: общие достижения и противоречия. Создание первых высших учебных заведений в Азиатской части России.

#### **Вопросы для самоподготовки:**

1. Россия и ее соседи в начале XVII в.
2. Причины и последствия Смутного времени в России.
3. Первое и второе ополчение.
4. Роль и значение Земских соборов в первой половине XVII века.
5. Основные направления внешней политики России в XVII веке.
6. Первые Романовы. Укрепление самодержавной власти.
7. Проблема хозяйственно-экономического развития России во второй половине XVII века в отечественной историографии.
8. Усиление крепостного права в России. «Соборное уложение».
9. Основные причины народных восстаний в XVII в.
10. Начало промышленного переворота в Европе.
11. Французская революция и ее влияние на политическое и социокультурное развитие стран Европы.
12. Ускорение процесса индустриализации в XIX в. и его политические, экономические, социальные и культурные последствия.
13. Возникновение марксизма.

14. Исторические предпосылки российской модернизации.
15. Реформы Петра: цели, содержание, характер, последствия.
16. Значение преобразований для дальнейшего развития страны.
17. Период дворцовых переворотов.
18. Социально-экономическое развитие России во второй половине XVIII в.
19. Формирование крепостнической системы.
20. Пореформенная Россия и Запад: сравнение уровней развития.
21. Основные тенденции развития всемирной истории в XIX в.
22. Международные отношения в Европе накануне Отечественной войны. Дипломатические расчеты сторон, союзники Франции и России.
23. М. М. Сперанский: судьба реформатора в России.
24. Причины, ход и последствия Крымской войны.
25. Предпосылки экономических и политических реформ в России во второй половине XIX в.
26. Отмена крепостного права в России: реакция разных слоев общества.
27. Реформы в области государственного управления и самоуправления в оценках историков.
28. Промышленный переворот в Европе и России: общее и особенное.
29. Утверждение капиталистической модели экономического развития России.
30. Основные направления внешней политики России во второй половине XIX в.
31. Россия в системе военно-политических союзов.
32. Русская православная церковь в XIX в.

## **РАЗДЕЛ 2. РОССИЯ И МИР В XX - НАЧАЛЕ XX ВВ.**

**Тема 2.1. Россия в контексте мирового развития на рубеже XIX – начала XX века.**

**Цель:** Создать теоретико-практические и педагогические условия для формирования и развития умения анализировать основные этапы и закономерности исторического развития общества для формирования гражданской позиции

### **Перечень изучаемых элементов содержания дисциплины:**

Роль XX столетия в мировой истории. Созревание социально-политических и экономических предпосылок для модернизации в различных регионах мира. Глобализация общественных процессов. Россия на стадии монополистического капитализма. Роль государства в экономике страны. Начало капиталистической индустриализации, её особенности. Экономическая политика правительства. Программы Н.Х. Бунге, И.А. Вышнеградского, С.Ю. Витте. Переходный характер российских экономических и социальных структур. Российская деревня и аграрная реформа П.А. Столыпина: сущность, итоги, последствия. Революция 1905–1907 гг. в России: расстановка политических сил, итоги. Политические партии России: генезис, классификация, программы и тактика. Опыт «думского парламентаризма». Идеи монархизма в российской буржуазии. Партия кадетов и ориентация на капиталистическое развитие по западному образцу. Образование партии социалистов-революционеров на основе народнической идеологии. Программа «социализации земли». Меншевицкая и большевицкая концепции революции. Политическая ориентация меньшевиков на оппозиционную буржуазию и на буржуазную революцию западного образца. Влияние традиционных форм общинной демократии на политические предпочтения масс. Появление Советов. Манифест 17 октября 1905 г. Государственная Дума: структура, место в системе органов власти и особенности. Политическое лидерство кадетов в Государственной Думе. Интеллигенция об опыте первой русской революции и способах модернизации России. Неравномерность и противоречивость мирового развития на рубеже XIX-XX вв. Обострение проблемы разделения сфер влияния и передела мира. Политика России на Балканах и в Персии. Русско-японская война 1904-1905 гг. Русско-германские противоречия. Складывание военно-политического союза Англии, Франции и России (Антанты). Российская империя и Первая

мировая война: мировой баланс сил и национальные интересы. Роль Восточного фронта в войне. Отношение к войне различных партий и классов. Ход военных действий. Брусиловский прорыв. Рост антивоенных настроений. Первая мировая война как кризис мирового общественного развития. Итоги и последствия Первой мировой войны. Версальско-Вашингтонская система мирного урегулирования и её противоречия. Нарастание революционной ситуации в России в годы Первой мировой войны. Самодержавие и либеральная оппозиция. Падение самодержавия и проблемы исторического выбора. Распад Российской империи, образование конгломерата независимых государств на её территории. Особенности формирования властных структур. Особенности социальной психологии и политических предпочтений крестьянства и рабочих. Феномен большевизма: причины захвата и удержания власти. Российская революция как часть общеевропейского кризиса. Современная историография о причинах, содержании и последствиях революции 1917 года в России.

#### **Вопросы для самоподготовки:**

1. Россия на стадии монополистического капитализма.
2. Экономическая политика правительства. Программы Н.Х. Бунге, И.А. Вышнеградского, С.Ю. Витте
3. Российская деревня и аграрная реформа П.А. Столыпина: сущность, итоги, последствия.
4. Революция 1905–1907 гг. в России: расстановка политических сил, итоги.
5. Политические партии России: генезис, классификация, программы и тактика.
6. Русско-японская война 1904-1905 гг.
7. Российская империя и Первая мировая война: мировой баланс сил и национальные интересы.
8. Февральская и Октябрьская революции 1917 года.

#### **Тема 2.2. Основные факторы и явления мирового развития в. XX в. Место и роль России в этом процессе. Россия и мир на рубеже XX-XXI веков**

**Цель:** Создать теоретико-практические и педагогические условия для формирования и развития умения анализировать основные этапы и закономерности исторического развития общества для формирования гражданской позиции

#### **Перечень изучаемых элементов содержания дисциплины:**

Мир между мировыми войнами. Новая карта Европы. Версальская система международных отношений. Лига наций. Капиталистическая мировая экономика в межвоенный период. Мировой экономический кризис 1929 и «великая депрессия». Идеологическое обновление капитализма под влиянием социалистической угрозы. Приход к власти фашистов в Германии. «Новый курс» Ф. Рузвельта. Адаптация Советской России на мировой арене. Коминтерн как орган всемирного революционного движения. Политический кризис в Советском государстве в начале 1920-х гг. Переход от военного коммунизма к нэпу. Образование СССР. Особенности советской национальной политики и модели национально-государственного устройства. Борьба в руководстве партии по вопросам развития страны. Возвышение И.В. Сталина. Курс на строительство социализма в одной стране. Форсированная индустриализация: предпосылки, источники накопления, методы, темпы, итоги. Политика сплошной коллективизации сельского хозяйства, её социальные и политические последствия. Утверждение тоталитарного политического режима. Экономические основы советского политического режима. Культурная революция в Советском государстве. Конституция СССР 1936 г. Объективная необходимость коренных преобразований в социально-экономических и политических отношениях советского общества. Противоречивый характер, непродуманность целей и задач перестройки. Начало демократизации общества. Просчёты и ошибки в сфере социально-экономической и внешней политики. Попытка государственного переворота 1991 г. Усиление политической борьбы в Советском Союзе. Национальный радикализм и межнациональные отношения. Распад СССР и образование СНГ. Предварительные итоги «холодной войны». Россия в 1990-е гг. Либеральная концепция российских реформ: переход

к рынку, формирование гражданского общества и правового государства. «Шоковая терапия» экономических реформ в начале 90-х гг. XX в.: либерализация цен, ваучерная приватизация. Резкая поляризация общества. Ухудшение экономического положения значительной части населения. Конституционный кризис в России в 1993 г. и демонтаж системы власти советов. Конституция РФ 1993 г. Становление и развитие российского федерализма, его особенности. Военно-политический кризис в Чечне. Наука, культура, образование в рыночных условиях. Социальная цена и первые результаты реформ. Внешняя политика РФ в 1991–1999 гг. Политические партии и общественные движения России. Россия и СНГ. Россия в системе мировой экономики и международных связей.

Глобализация мирового экономического, политического и культурного пространства. Конец однополярного мира. Повышение роли КНР в мировой экономике и политике. Расширение ЕС на восток. Россия в начале XXI в. Модернизация общественно-политических отношений. Социально-экономическое развитие РФ в период 2001-2010 гг. Внешняя политика РФ. Региональные и глобальные интересы России. Роль РФ в современном мировом сообществе.

### **Вопросы для самоподготовки:**

1. Мир между мировыми войнами. Новая карта Европы. Версальская система международных отношений.
2. Мировой экономический кризис 1929 и «великая депрессия».
3. Идеологическое обновление капитализма под влиянием социалистической угрозы.
4. Приход к власти фашистов в Германии.
5. «Новый курс» Ф. Рузвельта.
6. 1985-1991 гг.: попытки всестороннего реформирования советской системы. Основные этапы перестройки.
7. Внешняя политика СССР. «Новое политическое мышление». Конец холодной войны. Крах мировой социалистической системы.
8. Обострение межнациональных отношений в СССР в период перестройки.
9. Борьба общественно-политических сил. Углубление социально-экономического кризиса.
10. Распад СССР и его предпосылки. Образование СНГ.
11. Либеральная концепция российских реформ: переход к рынку, формирование гражданского общества и правового государства.
12. Конституция РФ 1993 г. Становление и развитие российского федерализма, его особенности.
13. Внешняя политика РФ в 1991–1999 гг.
14. Политические партии и общественные движения России.
15. Россия в начале XXI в. Модернизация общественно-политических отношений.
16. Социально-экономическое развитие РФ в период 2001-2010 гг.
17. Внешняя политика РФ. Региональные и глобальные интересы России.
18. Роль РФ в современном мировом сообществе.

## **ПРАКТИЧЕСКОЕ ЗАДАНИЕ К РАЗДЕЛУ 1.**

### **Примерный перечень тем рефератов к разделу 1:**

1. Россия и ее соседи в начале XVII в.
2. Причины и последствия Смутного времени в России.
3. Первое и второе ополчение.
4. Роль и значение Земских соборов в первой половине XVII века.
5. Основные направления внешней политики России в XVII веке.
6. Первые Романовы. Укрепление самодержавной власти.
7. Проблема хозяйственно-экономического развития России во второй половине XVII века в отечественной историографии.

8. Усиление крепостного права в России. «Соборное уложение».
9. Основные причины народных восстаний в XVII в.
10. Начало промышленного переворота в Европе.
11. Французская революция и ее влияние на политическое и социокультурное развитие стран Европы.
12. Ускорение процесса индустриализации в XIX в. и его политические, экономические, социальные и культурные последствия.
13. Возникновение марксизма.
14. Исторические предпосылки российской модернизации.
15. Реформы Петра: цели, содержание, характер, последствия.
16. Значение преобразований для дальнейшего развития страны.
17. Период дворцовых переворотов.
18. Социально-экономическое развитие России во второй половине XVIII в.
19. Формирование крепостнической системы.
20. Пореформенная Россия и Запад: сравнение уровней развития.
21. Основные тенденции развития всемирной истории в XIX в.
22. Международные отношения в Европе накануне Отечественной войны. Дипломатические расчеты сторон, союзники Франции и России.
23. М. М. Сперанский: судьба реформатора в России.
24. Причины, ход и последствия Крымской войны.
25. Предпосылки экономических и политических реформ в России во второй половине XIX в.
26. Отмена крепостного права в России: реакция разных слоев общества.
27. Реформы в области государственного управления и самоуправления в оценках историков.
28. Промышленный переворот в Европе и России: общее и особенное.
29. Утверждение капиталистической модели экономического развития России.
30. Основные направления внешней политики России во второй половине XIX в.
31. Россия в системе военно-политических союзов.
32. Русская православная церковь в XIX в.

## **ПРАКТИЧЕСКОЕ ЗАДАНИЕ К РАЗДЕЛУ 2.**

### **Примерный перечень тем эссе к разделу 2:**

1. Что я знаю о Первой мировой войне?
2. «Можно было совершенно не соглашаться со многими идеями большевиков... но надо быть беспристрастным и признать, что переход власти в руки пролетариата в октябре 1917 г., проведенный Лениным и Троцким, обусловил собой спасение страны, избавив ее от анархии» (В. Игнатьев).
3. Альтернатива развития октябрьских событий 1917 года.
4. Был ли неизбежен Октябрь 1917 г.?
5. Три похода Антанты: миф или реальность?
6. Почему проиграла Белая гвардия?
7. «Незначительные жертвы» индустриализации.
8. Сравнительный анализ политики военного коммунизма и НЭПа.
9. Коллективизация – трагедия крестьянина-труженика?
10. Кто проиграл «зимнюю войну»? (О советско-финской войне 1939 – 1940 гг).
11. Дискуссия о намерениях Сталина нанести превентивный удар по Германии.
12. Чтобы не было войны. Размышления о влиянии идеологий на судьбу мира.
13. Война в истории моей семьи.
14. «Одна из главных ошибок немцев объясняется тем, что они обманулись в своих расчетах на отсутствие сплоченности многонационального Советского государства и

недооценили патриотической готовности русских драться за свою Родину» (Из английского журнала 1945 г.).

15. «Одержав победу, несмотря на колоссальные жертвы и разрушения, Советский Союз в небывалой степени увеличил свою мощь и международный авторитет» (В.П. Смирнов).

16. Что вы знаете о Коминтерне как органе всемирного революционного движения.

17. Коллаборационизм или предательство?

18. Горячие точки «холодной войны».

19. Политическое сотрудничество союзников во время войны: дружба или соперничество?

20. «К сожалению, до конца довести реформу Косыгин так и не смог по ряду причин, одной из которых – и главной, на мой взгляд, являлось отсутствие поддержки со стороны большинства членов Политбюро». (Н.К. Байбаков).

21. Была ли альтернатива распаду Советского Союза?

22. Распад СССР: закономерный или спровоцированный процесс?

23. Афганская война Советского Союза: экспансионизм или защита национальных интересов?

24. Развал СССР – благо и катастрофа XX века.

25. Как вы относитесь к Карибскому кризису?

26. Политическое реформирование как элемент концепции перестройки.

27. «... Если говорить откровенно, мы еще до сих пор не изучили в должной мере общество, в котором живем и трудимся». (Ю.В. Андропов)

28. «... И, прямо скажем, мы рассчитывали, что нас на руках будет носить развитый Запад. Да нет! Это иллюзия, утопия, никто никого нигде не будет носить». (М.С. Горбачев)

29. «... Нравится вам или нет, но история на нашей стороне. Мы вас закопаем!» (Н.С. Хрущев)

30. «...Всеобщая вера в революцию есть уже начало революции». (В.И. Ленин)

**РУБЕЖНЫЙ КОНТРОЛЬ К РАЗДЕЛУ 1: форма рубежного контроля – компьютерное тестирование.**

**РУБЕЖНЫЙ КОНТРОЛЬ К РАЗДЕЛУ 2: форма рубежного контроля – компьютерное тестирование.**

#### **РАЗДЕЛ 4. ФОНД ОЦЕНОЧНЫХ СРЕДСТВ ДЛЯ ПРОВЕДЕНИЯ ПРОМЕЖУТОЧНОЙ АТТЕСТАЦИИ ОБУЧАЮЩИХСЯ ПО ДИСЦИПЛИНЕ**

##### **4.1. Форма промежуточной аттестации обучающегося по дисциплине**

Контрольным мероприятием промежуточной аттестации обучающихся по дисциплине является **зачет**, который проводится в **устной** форме.

##### **4.2. Перечень компетенций с указанием этапов их формирования в процессе освоения образовательной программы**

Код компетенции	Содержание компетенции (части компетенции)	Результаты обучения	Этапы формирования компетенций в процессе освоения образовательной программы
УК-5	Способен воспри-	УК-5.1.Находит и использует	Этап формирования знаний

	нимать меж-культурное разнообразие общества в социально-историческом, этическом и философском контекстах	необходимую для саморазвития и взаимодействия с другими информацию о культурных особенностях и традициях различных социальных групп	
		УК-5.2. Демонстрирует уважительное отношение к историческому наследию и социокультурным традициям различных социальных групп, опирающееся на знание этапов исторического развития России (включая основные события, основных исторических деятелей) в контексте мировой истории и культурных традиций мира (в зависимости от среды и задач образования), включая мировые религии, философские и этические учения	Этап формирования умений
		УК-5.3. Умеет толерантно и конструктивно взаимодействовать с людьми с учетом их социокультурных особенностей в целях успешного выполнения профессиональных задач и усиления социальной интеграции.	Этап формирования навыков и получения опыта

#### 4.3 Описание показателей и критериев оценивания компетенций на различных этапах их формирования, описание шкал оценивания

Код компетенции	Этапы формирования компетенций	Показатель оценивания компетенции	Критерии и шкалы оценивания
УК-5	Этап формирования знаний.	<p>Теоретический блок вопросов.</p> <p>Уровень освоения программного материала, логика и грамотность изложения, умение самостоятельно обобщать и излагать материал</p>	<p>1) обучающийся глубоко и прочно освоил программный материал, исчерпывающе, последовательно, грамотно и логически стройно его излагает, тесно увязывает с задачами и будущей деятельностью, не затрудняется с ответом при видоизменении задания, умеет самостоятельно обобщать и излагать материал, не допуская ошибок; ( 9-10] баллов;</p> <p>2) обучающийся твердо знает программный материал, грамотно и по существу излагает его, не допуская существенных неточностей в ответе на вопрос, может пра-</p>



			<p>вильно применять теоретические положения: [8-9) баллов; 3) обучающийся освоил основной материал, но не знает отдельных деталей, допускает неточности, недостаточно правильные формулировки, нарушает последовательность в изложении программного материала: (6-8) баллов; 4) обучающийся не знает значительной части программного материала, допускает существенные ошибки: [0-6] баллов.</p>
<b>УК-5</b>	Этап формирования умений	<p>Аналитическое задание (<i>задачи, ситуационные задания, кейсы, проблемные ситуации и т.д.</i>)</p> <p>Практическое применение теоретических положений применительно к профессиональным задачам, обоснование принятых решений</p>	<p>1) свободно справляется с задачами и практическими заданиями, правильно обосновывает принятые решения, задание выполнено верно, даны ясные аналитические выводы к решению задания, подкрепленные теорией: (9-10) баллов; 2) владеет необходимыми умениями и навыками при выполнении практических заданий, задание выполнено верно, отмечается хорошее развитие аргумента, однако отмечены погрешности в ответе, скорректированные при собеседовании: [8-9) баллов; 3) испытывает затруднения в выполнении практических заданий, задание выполнено с ошибками, отсутствуют логические выводы и заключения к решению: (6-8) баллов; 4) практические задания, задачи выполняет с большими затруднениями или задание не выполнено вообще, или задание выполнено не до конца, нет четких выводов и заключений по решению задания, сделаны неверные выводы по решению задания: [0-6] баллов.</p>
<b>УК-5</b>	Этап формирования навыков и получения опыта.	<p>Аналитическое задание (<i>задачи, ситуационные задания, кейсы, проблемные ситуации и т.д.</i>)</p> <p>Решение практических заданий и задач, владение навыками и умениями при выполнении практических заданий, самостоятельность, умение обобщать и излагать материал.</p>	<p>3) испытывает затруднения в выполнении практических заданий, задание выполнено с ошибками, отсутствуют логические выводы и заключения к решению: (6-8) баллов; 4) практические задания, задачи выполняет с большими затруднениями или задание не выполнено вообще, или задание выполнено не до конца, нет четких выводов и заключений по решению задания, сделаны неверные выводы по решению задания: [0-6] баллов.</p>

#### 4.4 Типовые контрольные задания или иные материалы, необходимые для оценки знаний, умений, навыков и (или) опыта деятельности, характеризующих этапы формирования компетенций в процессе освоения образовательной программы

##### Примерные вопросы для проведения промежуточной аттестации обучающихся по дисциплине

Теоретический блок вопросов:

1. Цивилизация и культура: теория культурно-исторических типов Н.Я. Данилевского.
2. Общая характеристика цивилизаций Древнего Востока.
3. Имперская власть и общество Византийской империи.
4. Основные черты западной цивилизации.
5. Цивилизация средневековой Руси.
6. Основные факторы и этапы становления российской государственности.
7. Принятие христианства на Руси.
8. Цивилизации Западной Европы в период классического средневековья (XI-XIV вв.).
9. Европейская цивилизация в эпоху зарождения капиталистических отношений (XV-XVII вв.).
10. Исторические условия, факторы и предпосылки образования Древнерусского государства «Киевская Русь».
11. Характерные черты Древнерусского государства «Киевская Русь».
12. Духовная жизнь и культура страны в IX-XII вв.
13. Русь в период удельной (феодальной) раздробленности: причины раздробленности, характерные черты и последствия.
14. Борьба Руси с иноземными захватчиками. Ордынское иго.
15. Основные факторы и явления мирового развития в XV-XVII вв.
16. Специфика (особенности) становления и развития Российского централизованного государства в XV-XVII вв.
17. Основные этапы собирания русских земель вокруг Москвы.
18. Предпосылки образования Российского централизованного государства.
19. Социальная структура Русского государства в XV – XVI вв.
20. Особенности государственного и общественного развития России в XVII в.
21. Реформы Ивана IV, их итоги и историческое значение.
22. Внешняя политика страны в период правления Ивана Грозного.
23. «Смутное время» на Руси: причины, характерные черты, итоги и последствия.
24. Борьба русского народа за социальное и национальное освобождение в годы «Смуты».
25. Основные факторы и явления мировой истории в XVIII в.
26. Особенности российских преобразований в первой четверти XVIII столетия.
27. Эпоха «дворцовых переворотов»: сущность, причины, содержание и последствия для развития страны.
28. Преобразования Екатерины II и итоги российской модернизации к концу XVIII в.
29. Внешняя политика России в постпетровское время (30-90-е гг. XVIII в.).
30. Крестьянская война под предводительством Емельяна Пугачёва: причины, основные этапы и итоги.
31. Основные факторы и явления мирового развития в XIX в.
32. Содержание преобразований в российском обществе в первой половине XIX века.
33. Внешняя политика России в начале XIX в. Отечественная война 1812 г.
34. Общественно-политическая мысль в России в первой половине XIX в. Движение декабристов и его историческое значение.
35. Реформы 1860-1870-х гг.: причины, цели и основные направления преобразований.

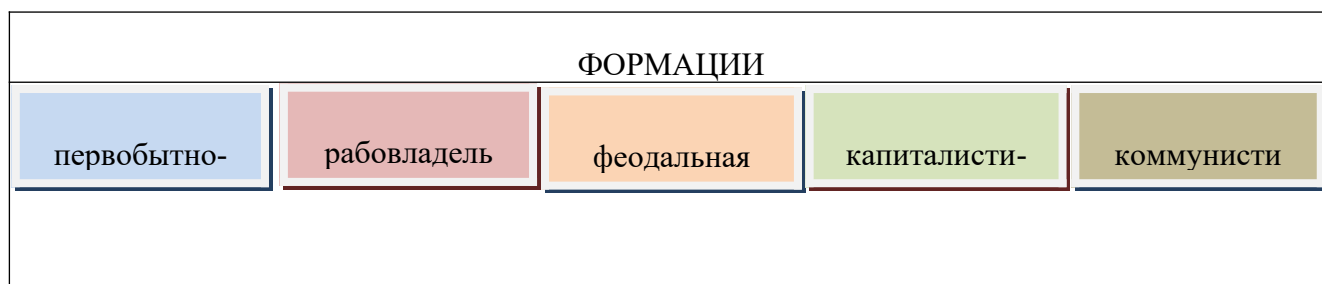
36. Преобразования в области крестьянского вопроса в 60-90-х гг. XIX в.
37. Судебная реформа в 60-90-х гг. XIX в.
38. Земская и городская реформы в 60-90-х гг. XIX в.
39. Особенности складывания индустриального (капиталистического) общества в России во второй половине XIX в.
40. Революционное народничество в 60-80-х гг. XIX в.: основные идеи, программные цели, организационное устройство и тактика действий.
41. Рабочее движение и распространение марксизма в России.
42. «Золотой век» в истории русской культуры.
43. Россия в контексте мирового развития на рубеже XIX – начала XX века.
44. Первая русская революция 1905-1907 гг.: причины, основные этапы, характерные черты, итоги и историческое значение.
45. Становление партийной системы страны в конце XIX – начале XX в.
46. Аграрная реформа П.А. Столыпина: цели, содержание, итоги историографические оценки.
47. Влияние Первой мировой войны на внутреннее и международное положение России.
48. Великая российская революция 1917 г. Выбор пути развития и победа Советской власти.
49. Первые преобразования Советской власти в политической, экономической, социальной и духовной сферах жизни общества (1917-1920 гг.).
50. Итоги и историческое значение Великой Октябрьской социалистической революции 1917 г.
51. Россия в период Гражданской войны и иностранной интервенции. Источники и факторы победы Советской власти.
52. Основные факторы и явления мирового развития в 20-30-е гг. XX в.
53. Основные направления и содержание НЭПа.
54. Индустриализация страны в конце 20-х — 30-х гг. XX в.: сущность, целевые установки, содержание, источники и методы проведения, итоги и историческое значение.
55. Коллективизация страны в конце 20-х — 30-х гг. XX в.: сущность, целевые установки, содержание, источники и методы проведения, итоги и историческое значение.
56. Культурное строительство (культурная революция) в конце 20-х — 30-х гг. XX в.: сущность, целевые установки, содержание, источники и методы проведения, итоги и историческое значение.
57. Подготовка страны и Вооруженных Сил к войне в 30-е гг. XX в.: трудности, достижения и просчёты.
58. Основные направления деятельности Советского правительства и ЦК ВКП(б) по мобилизации всех сил и средств страны на отпор и разгром врага в годы Великой Отечественной войны.
59. Источники и факторы победы советского народа в Великой Отечественной войне.
60. Основные факторы и явления мирового развития в послевоенный период.
61. Восстановление народного хозяйства страны после окончания Великой Отечественной войны: трудности, основные направления, источники, методы и средства, итоги.
62. Социально-экономическое развитие страны в 50-60-х гг. XX в.
63. Интенсификация экономики (1965-1982 гг.). Итоги и оценки экономической политики СССР в «предперестроечный период».
64. Эволюция политической сферы жизни советского общества в 40-80-е гг. XX в. Противоречия политического развития страны.
65. Эволюция духовной сферы жизни советского общества в 40-80-е гг. XX в.
66. Курс на перестройку советского общества, её направленность и результаты.
67. «Холодная война» в послевоенный период планетарного развития.

68. Кризис власти и распад СССР.  
 69. Формирование новой российской государственности: основные этапы, содержание, характер и тенденции.  
 70. Эволюция внешней политики России в 90-е гг. XX и в начале XXI столетий.  
 71. **Направленность** и содержание современной социально-экономической политики и её итоги.  
 72. Особенности развития цивилизаций Европы и США в Новое время.  
 73. Российская цивилизация и современная цивилизация США.

Аналитическое задание:

**Аналитические задания к зачету:**

**1. До недавнего времени в основе периодизации в отечественной науке лежало понятие «общественно-экономическая формация». В результате, всемирная история была поделена на пять следующих друг за другом формаций:**



Определите, каких методологических ориентиров придерживались ее авторы.

**2. Какие концепции положены в основу периодизации истории Н.М. Карамзиным, С.М. Соловьевым, В.О. Ключевским? Обоснуйте свой ответ.**

Автор «Истории государства Российского» Н.М. Карамзин очерчивал в истории три периода:

I	Древнейшая история	От Рюрика до Ивана III	Система уделов
II	Средняя история	От Ивана III до Петра I	Единовластие
III	Новая история	От Петра I до Александра I	Изменение гражданских обычаев

Автор «Истории России с древнейших времен» С.М. Соловьев выделил в истории четыре периода:

I	От Рюрика до Андрея Боголюбского	Период господства родовых отношений в политической жизни.
II	От Андрея Боголюбского до начала XVII в.	Период борьбы родовых и государственных начал, завершившийся полным торжеством государственного начала.
III	С начала XVII до середины XVIII в.	Период вступления России в систему европейских государств

IV	С середины XVIII в. до реформ 60-х гг. XIX в.	Новый период русской истории
----	---	------------------------------

Автор «Курса русской истории» В.О. Ключевский выделил в истории России четыре периода:

I	С VIII до XIII в.	Русь Днепровская, городская, торговая	Днепровский период
II	С XIII до середины XV в.	Русь Верхневолжская, удельно-княжеская, вольно-земледельческая	Верхневолжский период
III	С половины XV до второго десятилетия XVII в.	Русь Великая, Московская, царско-боярская, военно-землевладельческая	Великорусский период
IV	С начала XVII в. до половины XIX в.	Всероссийский, императорско-дворянский период	Всероссийский период

### 3. Анализ источника.

Дан текст «Повести временных лет» (Повесть временных лет / Сост., примеч. и ук. А.Г. Кузьмина, В.В. Фомина. Вступ. ст. и перевод А.Г. Кузьмина / Отв. ред. О.А. Платонов. – М.: Институт русской цивилизации, Родная страна, 2014. – 544 с. (фрагмент):

*«... В лето 6370 (862). Изгнали варягов за море и не дали им дани, и начали сами собой владеть. И не было среди них правды, и встал род на род, и были между ними усобицы, и начали воевать сами с собой. И сказали они себе: «Поищем себе князя, который управял бы нами и судил по праву». И пошли за море к варягам, к руси, ибо так звались те варяги – русь, как другие зовутся шведы, иные же норманны, англы, другие готы, эти же – так. Сказали руси чудь, словене, кривичи все\*: «Земля наша велика и обильна, а наряда в ней нет. Приходите княжить и управять нами». И избрались три брата со своими родами, и взяли с собой всю русь, и пришли к словенам первым, и срубили город Ладогу, и сел в Ладоге старейший Рюрик, а другой – Синеус – на Белоозере, а третий – Трувор – в Изборске. И от тех варягов прозвалась Русская земля. Новгородцы же, люди новгородские – от рода варяжского, прежде же были словене\*. Два года спустя умерли Синеус и брат его Трувор. И принял всю власть один Рюрик, и пришел к Ильменю, и срубил городок над Волховом, и назвал его Новгород, и сел тут княжить, раздавая волости и города рубя, – тому Полоцк, другому Ростов, этому Белоозеро. И по тем городам варяги – пришельцы, а изначальное население в Новгороде – словене, в Полоцке – кривичи, в Ростове – меря, в Белоозере – весь, в Муроме – мурома, и всеми ими обладал Рюрик. И было у него два мужа, не племени его, но бояре, и отпросились они в Царьград со своим родом. И отправились по Днепру, и, проходя мимо, увидели на горе городок. И спросили: «Чей это городок?» И сказали им: «Было три брата: Кий, Щек и Хорив, которые построили городок этот и погибли, а мы, их потомки, сидим здесь и платим дань хазарам». Аскольд же и Дир остались в этом городе, собрали около себя много варягов и стали управять землей полян. Рюрик же в это время княжил в Новгороде.*

... В лето 6387 (879). Умер Рюрик, передав княженъе свое Олегу, своему родичу, которому отдал на руки и сына Игоря, ибо тот был еще совсем мал.

В лето 6390 (882). Пошел в поход Олег, набрав с собой много воинов: варягов, чуди, словен, мерю, весь, кривичей, и пришел к Смоленску с кривичами, и взял город, и посадил в нем мужа своего. Оттуда отправился вниз, и взял Любеч, и посадил мужа своего. И пришли к горам Киевским, и узнал Олег, что княжат здесь Аскольд и Дир. И спрятал он одних воинов в ладьях, а других оставил позади, а сам подошел к горам, неся малолетнего Игоря. И подплыл под Угорское, укрыв своих воинов, и послал к Аскольду и Диру, говоря им: «Гость я, и идем мы в Греки от Олега и княжича Игоря. Придите к нам, своим родичам». Когда же Аскольд и Дир пришли, воины выскочили из ладей, и сказал Олег Аскольду и Диру: «Вы не князья и не княжеского рода, я же княжеского рода». И вынесли Игоря: «А это сын Рюриков». И убили Аскольда и Диру, и отнесли на гору, и погребли его [Аскольда] на горе\*, которая зовется ныне Угорской, где теперь Ольмин двор; на той могиле поставил Ольга церковь святого Николая. А Дирова могила – за церковью святой Ирины. И сел Олег княжить в Киеве, и сказал Олег: «Это будет мать городам русским». И были у него варяги и словене, и прочие – прозавишиеся русью. Именно Олег начал ставить города и установил дани словенам и кривичам, и мери, и устави давати дань варягам от Новгорода по 300 гривен на лето ради сохранения мира, которая и давалась варягам до смерти Ярослава\*...»

#### Вопросы к тексту:

1. Сформулируйте вопросы по тексту, направленные на выделение основных событий, описанных в летописи.
2. Поразмышляйте, какова была роль норманнов в зарождении и формировании государственности на землях восточных славян и тесно связанных с ними в историческом развитии угро-финских племен? Свой ответ аргументируйте письменно.

4. Проанализируйте событие X в. – языческую реформу Владимира I в 980 г. по схеме:

Сущность реформы	Причины реформы	Взаимодействие с окружающей действительностью	Значение реформы

5. Проанализируйте, какие наказания получили бы современные российские граждане, совершившие преступления, описанные в «Русской Правде»?

6. Заполните таблицу «Социальный состав Руси (IX – начало XII в.)»

Социальные группы	Документы

#### 7. Анализ источника.

Текст документа: «...На стороне тверских князей были право старшинства и личные доблести, средства юридические и нравственные; на стороне московских были деньги и умение пользоваться обстоятельствами, средства материальные и практические, а тогда Русь переживала время, когда последние средства были действительнее первых. Князья

*тверские никак не могли понять истинного положения дел и в начале XIV в. всё ещё считали возможной борьбу с татарами.*

*Московские князья иначе смотрели на положение дел. Они пока вовсе не думали о борьбе с татарами; видя, что на Орду гораздо выгоднее действовать «смиренной мудростью», т.е. угодничеством и деньгами, чем оружием, они усердно ухаживали за ханом и сделали его орудием своих замыслов. Никто из князей чаще Калиты не ездил на поклон к хану, и там он был всегда желанным гостем, потому что приезжал туда не с пустыми руками... Благодаря тому московский князь, по генеалогии младший среда своей братии, добился старшего великокняжеского стола».*

#### **Вопросы к тексту:**

1. Как оценивает историк политическую линию тверских князей? Назовите не менее трёх положений.
2. Какие факты свидетельствуют о более дальновидной политике московских князей? В чём видит историк преимущества московских князей? Укажите в общей сложности не менее трёх положений.
3. Какие черты политики московского князя Ивана Калиты отмечает историк? Приведите не менее трёх черт.

#### **8. Аргументируйте ответы на поставленные вопросы.**

1. Какой город на Руси стал первой жертвой монголов? Почему князь Владимирский не помог ему?
2. Какое время года и почему выбрал Батый для похода на северо-восточную Русь?
3. Какова была тактика монголов при осаде городов и в полевом сражении?
4. Недостатки русской армии в 1236 г в сражении с монгольской армией.
5. Какая стратегия и тактика обороны русских княжеств против монголов, на ваш взгляд, могла быть наилучшей?
6. Почему монголы не тронули в 1237-1238 гг. Новгород, Смоленск, Киев?
7. В какие страны Европы вторглась армия Батые после покорения Руси?
8. Почему католическая Церковь не объявила крестовый поход Европы против монголов в 1241 г.?
9. Могли ли монголы подчинить Западную Европу так же, как подчинили Русь?
10. Почему монголы, победив Русь, не поселились сами на ее землях?
11. Как повлиял монгольский удар на соотношение 3-х сил в городах Руси: «вече – бояре – князь»?
12. Какова связь между битвами Александра Невского и монгольским вторжением на Русь?
13. Почему западноевропейские рыцари стремились на восток?
14. Как противостояла Русь вторжению крестоносцев в начале XIII в.?
15. Какие меры были предприняты новгородским князем Александром Ярославичем для укрепления обороноспособности Новгородской земли?
16. В чем было преимущество западноевропейских феодалов перед русским войском?
17. Почему дружина Александра Невского сумела разбить шведов и крестоносцев, но всех сил Руси не хватило для отражения нашествия монголов?
18. Как чтут в нашей стране память Александра Невского? Вспомните имена героев Невской битвы.
19. Чем прославился Сергей Радонежский?
20. Каковы были предпосылки объединения русских земель?
21. В чем причина объединения русских земель вокруг Москвы?

## 9. Анализ текста.

Дан текст: «Милуков П.Н. Теория «Москва – третий Рим» в общественной и церковной жизни России конца XV – XVI веков» // Хрестоматия по истории России: В 4 т. – М., 1994. – Т.1. С древнейших времен до XVII века. – С. 192-193. (фрагмент):

*«... Со времени принятия христианства русская церковь находилась в зависимости от константинопольского патриарха, составляя просто одну из подведомственных ему епархий. До татарского нашествия высшее духовное лицо в России, киевский митрополит прямо назначался из Константинополя. Со времени нашествия татар это отношение русской церкви к патриарху начало изменяться. Прежде всего, в связи с тем же наплывом тюрков из Азии. Византия попала в руки крестоносцев четвертого крестового похода. Среди этой двойной неурядицы – в России и на Балканском полуострове – русские митрополиты все чаще стали посвящаться дома, а в Константинополь ездили только за утверждением. Так продолжалось два века – до середины XV столетия. В это время из Константинополя стали приходить на Русь страшные вести. Началось с того, что один из митрополитов, присланных в Москву патриархом, объявил великому князю московскому, что должен ехать в Италию, к латинам, на духовный собор во Флоренцию. Византия сама воспитала нас в ненависти к западной церкви. По внушениям восточной церкви, нельзя было даже есть и пить из одних сосудов с латинами. Естественно, что сборы митрополита (Исидора) в Италию показались москвичам «новы, чужды, неприятны». Несмотря на отговариванья великого князя, Исидор поехал. Из Флоренции он привез с собой еще более неожиданную новость: унию восточной и западной церкви. Это было уже слишком. Митрополит был низложен и осужден собором русского духовенства; вместо него выбран собором же свой митрополит – из русских (Иона) - и заготовлена объяснительная грамота в Византию. В грамоте этой великий князь требовал разрешения впредь поставлять митрополита в России. Требование это мотивировалось дальностью пути, непроходимостью дорог в Византию, нашествием татар. Но между строк легко было прочесть, что главные причины просьбы – «разногласия» в самой восточной церкви. Русское правительство до такой степени было смущено принятием унии в Константинополе, что даже не решилось обратиться к патриарху; грамота была направлена к императору Константину Палеологу» ....*

**Сформулируйте вопросы к тексту, направленные на выделение основных идей и положений и подготовьте ответы на них в письменной форме.**

### 10. Составьте схемы и проведите их сравнительный анализ:

Схема 1. «Органы власти и управления Руси (XV – первая половина XVI в.)»

Схема 2. «Органы власти и управления в России (в середине XVI в.)»

Дайте письменно ответ на вопрос: «Какую эволюцию претерпел государственный аппарат в середине XVI в.?»

### 11. Заполните таблицу.

Этапы закрепощения крестьян в Российском государстве		
Этапы	Название этапа	Содержание этапа



**12. Составьте схему «Социальная структура общества России в XVII в.» и дайте письменно ответ на вопросы:**

1. Какой была социальная структура России в XVII в.?
2. В чем, на ваш взгляд, заключается суть эволюции государственного устройства России в XVII в.

**13. Тест для блиц-опроса.**

**1. Орган при царе, состоящий из представителей различных слоев населения и со- зывавшийся для решения наиболее важных государственных дел:**

- 1) Боярская дума;
- 2) вече;
- 3) Земский Собор;
- 4) Генеральные штаты.

**2. Избранная Рада - это**

- 1) небольшой кружок близких Ивану IV людей;
- 2) высший совет при князе;
- 3) народное собрание, решавшее важнейшие государственные дела;
- 4) орган власти, управляющий личными делами царя.

**3. Тремя мероприятиями Ивана IV являются:**

- 1) отмена крепостного права;
- 2) введение подушной подати;
- 3) издание судебника;
- 4) проведение сошной реформы;
- 5) организация стрелецкого войска.

**4. В результате изменений в системе местного самоуправления:**

- 1) появились приказы;
- 2) отменено кормление;
- 3) изменен порядок замещения высших должностей;
- 4) территория страны стала делиться на уезды.

**5. Главная задача Ливонской войны:**

- 1) уничтожение католического Ливонского ордена;
- 2) выход России к Балтийскому морю;

- 3) не допустить проникновения Швеции в Прибалтику;
- 4) борьба с засильем Польши на Украине.

**6. Венчание на царство Ивана IV произошло:**

- 1) 1533;
- 2) 1538;
- 3) 1547;
- 4) 1551.

**7. Одним из итогов военной реформы стало создание:**

- 1) Елена Глинская в период своего правления провела ряд важных реформ;
- 2) Иван IV первым из царей венчался на царство;
- 3) Судебник Ивана VI был принят в середине XVI века;
- 4) В ходе военной реформы было создано ополчение;
- 5) Первый период Ливонской войны закончился поражением для России;
- 6) самой трагичной страницей опричнины Ивана стал поход на Псков;
- 7) итогом царствования Ивана IV стал хозяйственный упадок страны;
- 8) дворяне – это люди, получившие за службу государю земельный надел;
- 9) на юге русскими землям постоянно угрожало Крымское ханство.

**8. Восстановите последовательность:**

- 1) принятие судебника Ивана IV;
- 2) завершение Ливонской войны;
- 3) начало опричнины;
- 4) присоединение Казани;
- 5) сожжение Москвы крымским ханом.

**14. Дайте письменную оценку политики опричнины, опираясь на мнения ответственных историографов: Н.М. Карамзина, В.О. Ключевского, С.М. Соловьева, С.Ф. Платонова, С.Б. Веселовского, А.А. Зимина, В.Б. Кобрина, Р.Г. Скрынникова и др.**

**15. Впишите напротив каждой даты соответствующее событие:**

1682–1725 гг. – \_\_\_\_\_

1695, 1696 гг. – \_\_\_\_\_

1697–1698 гг. – \_\_\_\_\_

1700–1721 гг. – \_\_\_\_\_

1710–1713 гг. – \_\_\_\_\_

1711 г. – \_\_\_\_\_

1718 г. – \_\_\_\_\_

1721 г. – \_\_\_\_\_

1722 г. – \_\_\_\_\_

1722–1723 гг. – \_\_\_\_\_

1724 г. – \_\_\_\_\_

**16. Дайте письменное определение следующих понятий:**

Коллегии – \_\_\_\_\_

Мануфактура – \_\_\_\_\_

Меркантилизм – \_\_\_\_\_

Камерализм - \_\_\_\_\_

Протекционизм – \_\_\_\_\_

Рекрутская повинность – \_\_\_\_\_

Святейший Синод (Синод) – \_\_\_\_\_

Сенат (Правительствующий Сенат) – \_\_\_\_\_

Табель о рангах – \_\_\_\_\_

**17. тест для блиц-опроса**

**1. Тремя мероприятиями Петра I, направленными на «европеизацию» страны являются:**

- 1) учреждение министерств вместо коллегий;
- 2) введение подворного налога вместо подушной подати;
- 3) празднование нового года 1 января;
- 4) введение общерусского свода законов – Судебника;
- 5) учреждение Сената;
- 6) упразднение патриаршества и создание Синода.

**2. «Оком государевым» Петр I назвал вновь введенную должность:**

- 1) обер-прокурора Синода;
- 2) президент Юстиц-коллегии;
- 3) генерал-прокурора;
- 4) канцлера.

**3. Двумя последствиями реформ Петра I являлись:**

- 1) социокультурный раскол российского общества;
- 2) усиление и рост бюрократии;
- 3) переход к сословно-представительной монархии;
- 4) отказ от использования крепостного труда в промышленности.

**4. «Матерью Полтавской баталии» назвал Петр I победу:**

- 1) под Гродно;
- 2) при взятии Ниеншанца;
- 3) у деревни Лесной;
- 4) под Азовым.

**5. Высшим гражданским чином в Табели о рангах являлся:**

- 1) надворный советник;
- 2) канцлер;
- 3) тайный советник;
- 4) статский советник.

**6. Что из названного относится к эпохе дворцовых переворотов:**

- 1) замена коллегий министерствами;
- 2) учреждение Сената;
- 3) попытка ограничения власти монарха «кондициями»;
- 4) прекращение деятельности Земского собора.

**7. С какой целью и в чьих интересах были составлены «кондиции» Верховным Тайным Советом?**

- 1) с целью ограничения самодержавия в пользу аристократической верхушки;
- 2) с целью восстановления традиционного абсолютизма;

- 3) с целью ограничения верховной власти в пользу более широких кругов дворянства;
- 4) установления избирательного правления.

**8. Тайный верховный совет с широкими полномочиями, ограничивающими царскую власть, был создан:**

- 1) после стрелецкого бунта 1682 г.;
- 2) в период «Семибоярщины»;
- 3) после смерти Петра I;
- 4) при подготовке коронации Анны Ивановны;
- 5) на Земском соборе 1598 г., избравшем царем Б. Годунова.

**18. тест для блиц-опроса**

**1. Установите хронологическую последовательность событий эпохи Екатерины II.**

- 1) созыв Уложенной комиссии;
- 2) губернская реформа 1775 года;
- 3) начало Крестьянской войны под предводительством Е. И. Пугачева;
- 4) Жалованная грамота дворянам.

**2. Высшее учреждение по делам Русской православной церкви, созданное в первой четверти XVIII в., называлось**

- 1) приказ тайных дел;
- 2) Сенат;
- 3) Верховный тайный совет;
- 4) Синод.

**3. Чертой, логически НЕ совместимой с понятием «абсолютизм», является**

- 1) создание регулярной армии;
- 2) централизация и бюрократизация управления;
- 3) подчинение церкви государству;
- 4) разделение законодательной и исполнительной власти.

**4. К особенностям экономического развития России первой четверти XVIII века НЕ относится**

- 1) развитие новых промышленных районов;

- 2) активное строительство казенных мануфактур;
- 3) широкое применение наемной рабочей силы;
- 4) использование крепостного труда на мануфактурах.

**5. Численный рост мануфактур при Петре I был связан в первую очередь с**

- 1) растущим спросом крестьянского населения на промышленные товары;
- 2) выполнением работ по заказам западных стран;
- 3) необходимостью снабжения армии и флота в условиях войны;
- 4) быстрым ростом материального благосостояния населения.

**6. К периоду дворцовых переворотов в России относится**

- 1) установление конституционной монархии;
- 2) утверждение новой царствующей династии монархов Рюриковичей;
- 3) усиление роли гвардии и фаворитов императоров в государственных делах;
- 4) создание высшего законосовещательного органа - Государственного совета.

**7. С понятием «бироновщина» связан период правления**

- 1) Екатерины I;
- 2) Анны Иоанновны;
- 3) Елизаветы Петровны;
- 4) Екатерины II.

**8. «Кондиции» 1730 г. предусматривали**

- 1) условия вступления на престол Анны Иоанновны;
- 2) порядок назначения на высшие государственные и военные посты;
- 3) правила поведения в дворянском кругу;
- 4) выдвижение кандидатов в депутаты для «Уложенной комиссии».

**9. Дополните:**

экономическая политика на ранних стадиях развития капитализма, предусматривавшая создание первоначального капитала путем преобладания экспорта над импортом, активное государственное вмешательство в хозяйственную деятельность - это \_\_\_\_\_.

**19. тест для блиц-опроса**

**1. Превращение дворянства из служилого в привилегированное сословие окончательно произошло в царствование**

- 1) Ивана IV;
- 2) Петра I;
- 3) Анны Иоанновны;
- 4) Екатерины II.

**2. Царствование Екатерины II было временем**

- 1) просвещенного абсолютизма;
- 2) политической раздробленности;
- 3) создания сословно-представительной монархии;
- 4) оформления конституционной монархии.

**3. Уложенная комиссия, созванная Екатериной II, была призвана**

- 1) восстановить право крестьян на уход от помещиков;
- 2) разработать новый свод законов;
- 3) ввести деление страны на губернии;
- 4) отменить привилегии дворянства.

**4. Реформа местного управления, проведенная Екатериной II во второй половине XVIII в., имела целью**

- 1) ликвидировать кормления;
- 2) ликвидировать губернии и уезды;
- 3) укрепить государственную власть на местах;
- 4) создать земства.

**5. Перевод земельной собственности церкви в государственную собственность, проведенный при Екатерине II, - это**

- 1) фаворитизм;
- 2) секуляризация;
- 3) отходничество;
- 4) меркантилизм.

**6. Хронологическая последовательность правителей эпохи дворцовых переворотов.**

- 1) Петр III;
- 2) Екатерина I;
- 3) Елизавета Петровна;
- 4) Анна Иоанновна.

**7. Соответствие между терминами и их определениями.**

**ТЕРМИНЫ**

**ОПРЕДЕЛЕНИЯ**

- |                |  |
|----------------|--|
| 1) ассамблея   | А) высший орган по делам законодательства и управления при императоре                                  |
| 2) Сенат       | Б) государственная должность по придумыванию новых налогов   |
| 3) Кунсткамера | В) государственная должность по надзору за деятельностью Сената  |
| 4) прибыльщик  | Г) первый в России естественно-исторический музей<br>Д) общественное собрание для отдыха и развлечений |

**8. Соответствие между именами российских монархов и событиями, относящимися к их правлению.**

**ГОСУДАРИ**

**СОБЫТИЯ**

- |                       |  |
|-----------------------|--|
| 1) Анна Иоанновна     | А) упразднение всех внутренних таможенных пошлин   |
| 2) Елизавета Петровна | Б) ограничение срока обязательной дворянской службы 25 годами                                |
| 3) Екатерина II       | В) учреждение Правительствующего Сената  |
| 4) Павел I            | Г) учреждение Вольного экономического общества<br>Д) отмена Указа Петра I о престолонаследии |

**9. Дополните:**

внутренняя политика в ряде европейских стран XVIII в., направленная на активное преобразование «сверху» наиболее устаревших феодальных порядков и предполагающая «союз монархов и философов», - это \_\_\_\_\_.

**20. Заполните предлагаемые таблицы и дайте ответы на следующие вопросы:**

1. Какой документ окончательно оформил сословие дворян как привилегированного слоя?
2. Как изменилось положение правящего класса – дворянства во второй половине XVIII в.?



3. Какие сословия в конце XVIII в. относились к податным, а какие - к неподатным?

Таблица 1. Табель о рангах

№ п/п	Гражданские чины	Соответствующие чины		
		военные	морские	придворные

Таблица 2. Сословия и сословные категории в России (конец XVIII в.)

Сословия	Сословные категории

**21. Составьте схему «Органы власти и управления Российской империи в 20-70-е гг. XVIII в.» и письменно дайте ответ на поставленные вопросы:**

1. Чем объяснить отмену Петром I приказной системы?
2. Чем отличалась коллегиальная система от приказной?
3. Когда и с какой целью был создан Сенат?
4. Когда и каким образом православная церковь в России была окончательно подчинена государству?

**22. Перечислите реформы 1860-х – 1870-х годов. Почему в исторической литературе их нередко называют «политическими»?**

Опираясь на данные, размещенные на официальных сайтах, а также любую иную достоверную информацию, заполните следующую таблицу:

Реформа	Время проведения (начала)	Разработчики	Цели реформы	Основные мероприятия	Итоги
Земская					
Городская					
Судебная					
Военная					
Образования					

Назовите причины введения местного самоуправления. В чьих интересах были введены земства? Для ответа на этот вопрос рассмотрите порядок выборов губернских и уездных земских учреждений и определите, какая из социальных групп играла в них ведущую роль. Какие функции выполняли земства? Почему земства были учреждены только в Европейской части России (46 губерний)?

Укажите цель судебной реформы. Какие принципы судопроизводства и какая система судов были введены «судебными уставами» 1864 г.? Как долго продолжалась судебная реформа? Назовите её основные недостатки.

Военная реформа оказалась наиболее сложной. Она проводилась долго (началась в 1862 г. и окончилась в 1874 г.), поэтапно и сразу по нескольким направлениям (изменение принципа комплектования армии, реорганизация управления войсками, перевооружение). Назовите основные мероприятия на каждом из названных направлений. Удалось ли к концу правления Александра II модернизировать русскую армию? Подтвердилась ли на практике успешность этой военной реформы?

Почему необходимо было провести реформу образования в 1860-е гг.? Назовите изменения в системе высшего образования (университетов). Какие типы школ были введены в ходе реформирования системы образования?

Почему реформы 1860-х – 1870-х гг. носили незавершенный характер?

**23. Впишите напротив каждой даты соответствующее событие:**

1855–1881 гг. – \_\_\_\_\_

1853–1856 гг. – \_\_\_\_\_

19 февраля 1861 г. – \_\_\_\_\_

1863 г. – \_\_\_\_\_

1864 г. – \_\_\_\_\_

1870 г. – \_\_\_\_\_

1874 г. – \_\_\_\_\_

1877–1878 гг. – \_\_\_\_\_

**24. Дайте письменное определение следующих понятий:**

Временнообязанные крестьяне – \_\_\_\_\_

Всесословная воинская повинность – \_\_\_\_\_

Выкупная операция – \_\_\_\_\_

Земства (земские учреждения) – \_\_\_\_\_

Конституция (от лат. constitutio – устройство) – \_\_\_\_\_

Либерализм – \_\_\_\_\_

Модернизация – \_\_\_\_\_

Отрезки – \_\_\_\_\_

**25.** Тест для блиц-опроса.

**1. По форме государственного устройства Россия к началу XIX в. была**

- 1) раннефеодальной монархией;
- 2) неограниченной монархией;
- 3) конституционной монархией;
- 4) президентской республикой.

**2. В ряду причин, побудивших Александра I приступить к разработке проектов либеральных реформ, было влияние**

- 1) теории «официальной народности»;
- 2) положений теории общинного социализма;
- 3) идей эпохи Просвещения;
- 4) взглядов революционеров-демократов.

**3. В первые годы царствования Александра I Негласным Комитетом называли**

- 1) тайную организацию дворян-декабристов;
- 2) небольшой круг друзей императора, разрабатывавших проекты реформ;
- 3) неофициальное правительство при монархе во главе с А.Ф. Адашевым;
- 4) организаторов «Священного союза».

**4. Указ о «Вольных хлебопашцах» 1803 г. предусматривал**

- 1) обязательную отмену крепостного права
- 2) освобождение крепостных крестьян за выкуп и наделение их землей при желании помещика
- 3) выкуп (за счет казны) части крепостных и переселения их на свободные земли
- 4) разрешение крестьянам выходить из общины и селиться на хуторах

**5. В первой половине XIX в. отходниками назывались крепостные крестьяне**

- 1) переселенные помещиком на пустующие земли;
- 2) сбежавшие от помещика;
- 3) отданные помещиком в рекруты;

4) отправлявшиеся на заработки с разрешения помещика;

**6. Одной из причин крестьянских волнений в России в первой половине XIX в. было**

1) стремление крестьян добиться выхода из общины с землей;

2) недовольство крестьян высокими выкупными платежами;

3) нежелание крестьян наниматься на работу к помещикам;

4) нежелание крестьян работать на барщине.

**7. В XIX в. министерства, как органы центральной исполнительной власти и управления, пришли на смену**

1) земствам;

2) приказам;

3) коллегиям;

4) совнархозам.

**8. В ходе управленческих преобразований Александра I в России был(а) создан(а)**

1) Государственный совет;

2) Верховный тайный совет;

3) Земский собор;

4) Государственная Дума.

**9. «Введение к уложению государственных законов» как проект реформ в России было составлено**

1) Н.М. Карамзиным;

2) М.М. Сперанским;

3) П.А. Столыпиным;

4) А.А. Аракчеевым.

**26. Тест для блиц-опроса.**

**1. В основу государственного устройства М.М. Сперанский предлагал заложить принцип**

1) православия, самодержавия и народности;

2) введения всеобщего избирательного права;

3) разделения ветвей власти;

4) всевластия бюрократического аппарата.

**2. Устройство военных поселений в России после Отечественной войны 1812 г. было поручено**

- 1) М.М. Сперанскому;
- 2) А.А. Аракчееву;
- 3) Н.Н. Новосильцеву;
- 4) М.И. Кутузову.

**3. Государственным деятелем, имевшим исключительное влияние на Александра I в последние годы правления, был**

- 1) Н.М. Карамзин;
- 2) А.А. Аракчеев;
- 3) М.И. Кутузов;
- 4) М.М. Сперанский.

**4. Политические убеждения декабристов сформировались под влиянием**

- 1) первой русской революции;
- 2) идей эпохи Просвещения;
- 3) преобразований Николая I;
- 4) Первой Мировой войны.

**5. «Священный союз», созданный после победы над Наполеоном, представлял собой**

- 1) объединение сторонников реформ в Европе;
- 2) коалицию европейских монархов;
- 3) общественное объединение ветеранов войн;
- 4) военный союз против России.

**6. К изменениям в общественной жизни страны при Николае I следует отнести**

- 1) децентрализацию и демократизацию системы государственного управления;
- 2) сокращение численности чиновников;
- 3) появление движения декабристов;
- 4) формирование течения славянофилов.

**7. В 1826 г. Николай I учредил Третье отделение Собственной Его Императорского Величества канцелярии, которое стало органом, ведавшим**

- 1) управлением государственными крестьянами;
- 2) политическим сыском;
- 3) проведением военной реформы;
- 4) сбором государственных податей.

**8. Официальная идеология в царствование Николая I основывалась на положении**

- 1) «право наций на самоопределение»;
- 2) «православие, самодержавие, народность»;
- 3) «Москва — третий Рим, а четвертому не бывать»;
- 4) «священство выше царства».

**9. Соответствие между названиями войн и их датами**

НАЗВАНИЯ ВОЙН	ДАТЫ
1) Отечественная война	А) 1877-1878 гг.
2) Крымская война	Б) 1812 г.
3) Кавказская война	В) 1853-1856 гг.
4) Северная война	Г) 1700-1721 гг.
	Д) 1810-е-1870-е гг.

**10. Установите соответствие между именами российских монархов и проведенными в их царствование мероприятиями**

ИМЕНА	МЕРОПРИЯТИЯ
1) Павел I	А) создание Свода законов Российской империи
2) Александр I	Б) отмена крепостного права
3) Николай I	В) учреждение министерств
4) Александр II	Г) введение рекрутской повинности
	Д) указ о трехдневной барщине для крепостных крестьян.

**27. Анализ текста.**

Изучение «Письма Я.И. Ростовцева к Александру II» (Хрестоматия по истории СССР. 1861 – 1917. – М., 1990. – С. 31-33. Фрагмент)

1. *Каковы причины составления письма императору? Кто такой Яков Иванович Ростовцев?*
2. *«Главное противоречие состоит в том, - отмечал автор письма, что у комиссий и некоторых депутатов различные точки исхода: у комиссий – государственная необходимость и государственное право; у них – право гражданское и интересы частные. Они правы со своей точки зрения, мы правы со своей»*

*Почему возникло данное противоречие? Как оно было разрешено в ходе реформы? Почему в нынешних условиях довольно часто возникают противоречия между законодательной и исполнительной ветвями власти? В чем конкретно? Как они преодолеваются? Используется ли при этом опыт прошлого?*

3. *Ростовцев жалуется царю, что «огромное число врагов реформы... обвиняет и словесно, и письменно. Редакционные комиссии в желании обобрать дворян, иные даже и в желании произвести анархию, называя некоторых из членов комиссий красными».*

*Почему многие дворяне противились грядущей крестьянской реформе? Какие силы противятся проводимым реформам сегодня? Какие ярлыки навешивают друг на друга противостоящие группировки?*

4. *Говоря об усилиях комиссий, Ростовцев заключает, что главная цель – спасти Россию.*

*От чего (кого) надо было спасти Россию в 1859 г.? Не сгустил ли краски автор письма?*

Сегодня мы также часто из самых разных источников слышим о необходимости спасения России.

*Как отличить фальшивых патриотов от истинных? Какие приоритеты необходимо выделить, чтобы заменить термин спасти выражением сделать Россию могущественной и цивилизованной державой?*

Автор письма советует императору «для исторической будущности России не завязывать новых, незнакомых России узлов, подобных тем, которые Европа в продолжение двух столетий распутывает или разрубает»

*Что это за узлы, которые «завязывались» в России на европейский лад?*

*Имеет ли сегодня место механическое перенесение опыта зарубежных стран на российскую почву реформ? Если да, то в чем конкретно? Каким образом необходимо использовать мировые достижения цивилизации в своих преобразованиях?*

## **28. Анализ текста.**

Статья Г.В. Плеханова «Открытое письмо к петроградским рабочим» (фрагмент):

*«Несвоевременно захватив политическую власть, русский пролетариат не совершит социальную революцию, а только вызовет гражданскую войну, которая заставит его отступить далеко назад от позиций, завоеванных в феврале и марте нынешнего года. Наш рабочий класс ещё далеко не может с пользой для себя и для страны взять в свои руки всю полноту политической власти. Навязать ему такую власть — значит толкать его на путь величайшего исторического несчастья, которое было бы величайшим несчастьем и для всей России... В стране наш рабочий класс составляет меньшинство... Сама экономика нашей страны осудила бы его на жесточайшее поражение... Власть должна опираться на коали-*

цию всех живых сил страны, то есть на все классы и слои, которые не заинтересованы в восстановлении старого порядка».

1. Назовите год написания данной статьи. Взгляды какой политической партии отражает автор статьи?
2. Какова точка зрения автора о готовности России к социалистической революции? Приведите не менее трёх положений её аргументирующих.
3. Привлекая знания по истории, укажите, какие из доводов автора были подтверждены, а какие — опровергнуты дальнейшим политическим развитием России. Приведите не менее трёх положений.

**29. Используя данные, размещенные на официальных сайтах, а также любую иную достоверную информацию, заполните следующие таблицы и проанализируйте полученную информацию в письменном виде:**

**Таблица 1.** «Основные политические партии в России в 1905-1906 гг.»

Наименование партии	Месяц и год образования	Численность (чел.)	Лидеры
<b>МОНАРХИЧЕСКИЕ</b>			
<b>ЛИБЕРАЛЬНОЙ БУРЖУАЗИИ</b>			
<b>РЕВОЛЮЦИОННО-ДЕМОКРАТИЧЕСКИЕ</b>			

**Таблица 2.** Партийно-политический состав Государственной думы

№ п/п	Название фракций и групп	Количество депутатов
Первая Государственная дума (27 апреля – 8 июля 1906 г.)		
Вторая Государственная дума		



(20 февраля – 2 июня 1907 г.)		
Третья Государственная дума (1 ноября 1907 г. – 9 июня 1912 г.)		
Четвертая Государственная дума (15 ноября 1915 г. – 6 (19) октября 1917 г.)		

**Таблица 3.** Сравнительный анализ программ политических партий

Программные документы партий по:	Монархические партии	Партии либеральной буржуазии	Революционно-демократические партии
крестьянскому вопросу			
по вопросу государственного устройства			
национальному вопросу			
рабочему вопросу			
отношение к Государственной Думе			
отношение к революции			
социальная база политических партий			

**30. Дайте аргументированный ответ на следующие вопросы:**

1. Когда и чем закончилась первая революция в России?
2. Что означает «третьеиюньская монархия»?
3. Какие главные вопросы рассматривала третья Государственная дума?
4. Дайте характеристику деятельности четвертой Государственной думы.
5. I Дума просуществовала 72 дня, II – 103 дня. Почему так часто менялся состав Думы?

6. В чем опыт создания и функционирования Государственной думы в России может быть полезным в развитии парламентаризма в современной России?
7. Кто начал подготовку аграрной реформы в начале XX в. и в чем она состояла?
8. Какие преобразования готовил П.А. Столыпин?
9. Охарактеризуйте международное положение в 1907-1914 гг.
10. Охарактеризуйте состояние экономики ведущих государств мира к 1914 г.
11. К каким итогам привела внешняя политика правительства России в 1914 г.?

### **31. Анализ текста.**

Из Постановления Политбюро ЦКВКП(б) «О мероприятиях по ликвидации кулацких хозяйств в районах сплошной коллективизации».

*I. «Исходя из политики ликвидации кулачества как класса и в связи с этим из необходимости провести наиболее организованным путём начавшийся в районах сплошной коллективизации процесс ликвидации кулацких хозяйств... ЦК постановляет: ...провести немедленно... следующие мероприятия: 1) Отменить в районах сплошной коллективизации в отношении индивидуальных крестьянских хозяйств действие законов об аренде земли и применении наёмного труда в сельском хозяйстве... 2) Конфисковать у кулаков этих районов средства производства, скот, хозяйственные и жилые постройки, предприятия по переработке, кормовые и семенные запасы. 3) ...принять в отношении кулаков следующие меры: а) первая категория— контрреволюционный кулацкий актив немедленно ликвидировать путём заключения в концлагеря, не останавливаясь в отношении организаторов террористических актов, контрреволюционных выступлений и повстанческих организаций перед применением высшей меры репрессии; б) вторую категорию должны составить остальные элементы кулацкого актива, особенно из наиболее богатых кулаков и полупомещиков, которые подлежат высылке в отдаленные местности Союза ССР...; в) в третью категорию входят оставляемые в пределах района кулаки, которые подлежат расселению на новых отводимых им за пределами колхозных хозяйств участках. 4. Количество ликвидируемых по каждой из трёх категорий кулацких хозяйств... в среднем, примерно, 3—5%. Настоящее указание (3—5%) имеет целью сосредоточить удар по действительно кулацким хозяйствам и, безусловно, предупредить распространение этих мероприятий на какую-либо часть середняцких хозяйств. Выселению и конфискации имущества не подлежат семьи красноармейцев и командного состава РККА...*

*II. ... 1. Предложить ОГПУ репрессивные меры в отношении первой и второй категории кулаков провести в течение ближайших четырёх месяцев (февраль — май), исходя из приблизительного расчёта — направить в концлагеря 60000 и подвергнуть выселению в отдаленные районы —150000 кулаков; 5. Высылаемым и расселяемым кулакам, при конфискации у них имущества, должны быть оставлены лишь самые необходимые предметы домашнего обихода, некоторые элементарные средства производства...».*

#### **Дайте ответ на следующие вопросы:**

1. Укажите год принятия постановления. Назовите имя руководителя страны в это время. Какое историческое понятие характеризует процесс образования крупных социалистических крестьянских хозяйств в описываемый период?
2. Как большевики называли процесс «ликвидации кулачества как класса»? Используя документ, назовите не менее двух неотложных мероприятий, которые должны были не допустить сопротивления крестьянского населения властям.
3. Какие карательные меры применяла власть к лицам, подлежащим раскулачиванию? Назовите не менее трёх из них.

### **32. Анализ текста.**

Из статьи западного историка Б.Г. Гарта:

*«...Трехмесячная борьба за овладение городом в тактическом плане для немцев свелась к таранным лобовым ударам... Чем глубже немцы втягивались в жилые районы города с их многочисленными домами, тем медленнее развивалось их наступление. На последнем этапе осады линия фронта проходила в нескольких сотнях метров от западного берега Волги, но к этому времени немецкий натиск в результате исключительно тяжёлых потерь стал ослабевать. Каждый шаг вперед обходился им всё дороже и приносил всё меньше результатов. Сложные условия уличных боев с упорно обороняющимся противником более благоприятствовали русским, хотя они также находились в трудном положении. В сложившейся обстановке им приходилось перевозить подкрепления и боеприпасы на паромах и баржах через Волгу под артиллерийским огнем. Это ограничивало размеры сил, которые русские могли держать и обеспечивать снабжением на западном берегу реки для обороны города. В силу этого защитники города неоднократно подвергались тяжёлым испытаниям... Напряжение сил героических защитников достигло предела, но они выстояли».*

**Дайте ответ на вопросы:**

1. Укажите название города, о котором говорится в статье. К какому году относится описываемая ситуация?
2. На основе текста и знаний из курса истории назовите не менее трёх проблем, с которыми столкнулись защитники города.
3. Приведите не менее трёх причин, по которым защитники города, всё же сумели выстоять.

**33. В истории России известны две личности, два генерала – Д.М. Карбышев (1880-1945) и А.И. Деникин (1872-1947). Проведите сравнительный анализ их профессиональной деятельности и оцените с позиций патриота России.**

### **34. Анализ текста.**

Из секретной докладной записки начальника управления МГБ по Хабаровскому краю министру госбезопасности.

*«При земельной собственности, высоком уровне механизации, сравнительно плодородных почвах и благоприятных климатических условиях сельское хозяйство в колхозах Хабаровского края должно успешно развиваться. В действительности же этого на деле не происходит, особенно за последние годы. Посевные площади колхозов в 1947 г. ещё не достигли довоенного уровня... Колхозы края всё ещё продолжают собирать весьма низкие урожаи по всем культурам. Так, если средняя урожайность зерновых культур в 1940 г. составляла 11,6 цнт с га, то в 1946 г. упала до 4,1 цнт... Всего же в 1947 г. колхозы недодали государству 24,5 тыс. тонн хлеба, что составляет 28% по отношению к плану хлебозаготовок. ... Основная масса колхозников получала менее 500 граммов зерна на трудодень. Около половины колхозников выдали... менее 300 граммов, тогда как в 1940 г. свыше половины колхозников выдали на трудодень от 1 до 5 кг хлеба... В погоне за мнимым выполнением и перевыполнением плана госпоставок со стороны местных партийных и советских органов ... применялись недопустимые меры принуждения для вывозки и сдачи на склады семенного зерна. В ряде колхозов 15-процентный аванс на трудодни не выдавался, а весь хлеб вывозили на элеваторы. Планы сдачи хлеба государству в 1947 г. по несколько раз изменялись в ходе выполнения госпоставок в сторону их увеличения ... Так, председатель колхоза*

*«Красный уссуриец» заявил: «Никакой разницы между условиями жизни в нашем колхозе и условиями жизни заключенного в тюрьме я не вижу».*

**Дайте ответ на вопросы:**

1. Под каким названием вошел в историю описываемый в источнике период? Укажите его хронологические рамки и фамилию руководителя СССР.
2. Какие явления в жизни колхозов отмечает автор? В чём он видит причины тяжелого положения в сельском хозяйстве края, непосредственно не пострадавшего от войны? Укажите всего не менее трёх положений.
3. Почему записка была секретной? Назовите не менее двух причин. О каких характерных чертах политики государства в этот период можно судить по отрывку? Приведите не менее двух черт.

**35. Опишите феномен научно-технического прогресса в СССР.**

**36. Опишите феномен демократии в России.**

**37. Анализ текста.**

Из послания руководителя СССР Президенту США.

*«Уважаемый г-н Президент! ...Мы ценим то, что Вы, как и мы, не догматически подходили к решению вопроса о ликвидации возникшей напряженности, и это позволило нам в сложившихся условиях найти и более гибкую форму проверки вывоза указанных средств. Понимание и гибкость, проявленные Вами в этом деле, высоко оцениваются нами, хотя наша критика американского империализма остаётся, конечно, в силе, потому что этот конфликт был действительно создан политикой Соединенных Штатов Америки в отношении Кубы... Мы с Вами пережили в течение короткого времени довольно острый кризис. Острота его заключалась в том, что мы с Вами готовы были уже сейчас сразиться, а это привело бы к мировой термоядерной войне со всеми её страшными последствиями. Мы учли это и ... пошли на компромисс, хотя понимали, и сейчас заявляем об этом, что Ваши претензии не имели под собой никакой правовой основы».*

**Дайте ответ на вопросы:**

1. Укажите название события, о котором идёт речь в отрывке. Назовите фамилию адресата послания.
2. На основе текста и знания курса истории укажите, что автор называет «указанными средствами», и назовите обстоятельства, взятые каждой из сторон как условия достижения договоренности. Приведите всего не менее трёх положений.
3. Приведите не менее трёх причин достижения договоренности о ликвидации кризиса, ослаблении международной напряженности.

**38. XX век изобилует реформаторами в России. Это: С.Ю. Витте, П.А. Столыпин, В.И. Ленин, Н.С. Хрущев, А.Н. Косыгин, М.С. Горбачев, Е.Т. Гайдар, Б.Н. Ельцин, В.В. Путин и др. Оцените их действия по следующей схеме:**

Приверженность реформам;

Риск в принятии решений;

Умение предвидеть дальнейший ход реформ;

Сильный характер;

Нетерпимость к оппонентам;

Итоги реформ.

Составьте сравнительную таблицу.

**39. Заполните таблицу.**

Таблица. К разработке национальной идеи современной России

Составляющие русской идеи	С древнейших времен до начала XX в.	1917 – 1991 гг.	С 90-х гг. XX в. по н.в.
собираение земель			
православие			
КОЛЛЕКТИВИЗМ			

**40. В словарях и энциклопедиях дано более 10 определений понятия «история». Подберите подтверждающие примеры к отдельным из них.**

**Например:** Определение: «История - действительность в процессе развития». Подтверждающий пример: «Законы истории. Диалектика истории».

История – совокупность фактов и событий, относящихся к прошлой жизни; прошлое, сохранившееся в памяти людей.

История – ход, последовательное развитие чего-либо.

История – наука, изучающая последовательное развитие, последовательные изменения какой-либо области природы, культуры, знания.

История – совокупность фактов и событий, связанных с кем-, чем-либо.

История – рассказ, повествование.

История – происшествие, событие, случай.

**41. В словарях и энциклопедиях дано более 10 определений понятия «исторический». Подберите конкретные примеры к предлагаемым определениям.**

**Например:** Определение: «Исторический – важный для истории, знаменательный, вошедший в историю. Подтверждающий пример: «Историческая дата. У меня всегда, еще с юношеских лет было ощущение, что я живу в историческое время».

Исторический – существовавший в действительности, соответствующий в реальной действительности; не вымышленный.

Исторический – имеющий в основе событие из истории.

Исторический – рассматривающий явления с точки зрения их возникновения и развития в связи с конкретными условиями их существования.

Исторический – изучающий явления в их последовательном развитии.

Исторический – связанный с определенным этапом развития общества: не вечный, преходящий.

Исторический – относящийся ко времени, от которого сохранились вещественные памятники.

**42. Впишите напротив каждой даты соответствующее событие:**

1533 – 1547 гг. - \_\_\_\_\_

16 января 1547 г. - \_\_\_\_\_

1550 г. – \_\_\_\_\_

1551 г. – \_\_\_\_\_

1552 г. – \_\_\_\_\_

1556 г. – \_\_\_\_\_

1558–1583 гг. – \_\_\_\_\_

1565–1572 гг. – \_\_\_\_\_

1571–1598 гг. – \_\_\_\_\_

**43. Дайте письменное определение следующих понятий:**

Боярская Дума – \_\_\_\_\_

Земский собор – \_\_\_\_\_

Избранная рада - \_\_\_\_\_

Кормление – \_\_\_\_\_

Местничество – \_\_\_\_\_

Опричина – \_\_\_\_\_

Приказ – \_\_\_\_\_

Стоглавый собор – \_\_\_\_\_

Ясак – \_\_\_\_\_

#### **4.5 Методические материалы, определяющие процедуры оценивания знаний, умений, навыков и (или) опыта деятельности, характеризующих этапы формирования компетенций**

Промежуточная аттестация по дисциплине проводится в соответствии с Положением о промежуточной аттестации обучающихся по основным профессиональным образовательным программам высшего образования – программ бакалавриата/магистратуры/специалитета в Российском государственном социальном университете и Положение о балльно-рейтинговой системе оценки успеваемости обучающихся по основным профессиональным образовательным программам высшего образования - программам бакалавриата, программам специалитета, программам магистратуры в Российском государственном социальном университете.

На промежуточную аттестацию отводится 20 рейтинговых баллов.

Ответы обучающегося на контрольном мероприятии промежуточной аттестации оцениваются педагогическим работником по 20 - балльной шкале, а итоговая оценка по дисциплине выставляется по пятибалльной системе для зачета.

Критерии выставления оценки определяются Положением о балльно-рейтинговой системе оценки успеваемости обучающихся по основным профессиональным образовательным программам высшего образования - программам бакалавриата, программам специалитета, программам магистратуры в Российском государственном социальном университете.

### **РАЗДЕЛ 5. УСЛОВИЯ РЕАЛИЗАЦИИ ДИСЦИПЛИНЫ**

#### **5.1. Перечень основной и дополнительной литературы для освоения дисциплины**

##### **5.1.1. Основная литература**

1. Давыдова, Ю.А. История : учебное пособие : [12+] / Ю.А. Давыдова, А.В. Матюхин, В.Г. Моржеедов. – 5-е изд., перераб. и доп. – Москва : Университет Синергия, 2019. – 205 с. : табл. – Режим доступа: по подписке. – URL: <https://biblioclub.ru/index.php?page=book&id=495816> – Библиогр. в кн. – ISBN 978-5-4257-0349-1. – Текст : электронный.

2. Кузнецов, И.Н. История : учебник / И.Н. Кузнецов. – 4-е изд., перераб. и доп. – Москва : Дашков и К°, 2019. – 576 с. – (Учебные издания для бакалавров). – Режим доступа: по подписке. – URL: <https://biblioclub.ru/index.php?page=book&id=573311> – Библиогр. в кн. – ISBN 978-5-394-03424-4. – Текст : электронный.

##### **5.1.2. Дополнительная литература**

1. Добрякова, Н. А. История : учебное пособие / Н. А. Добрякова, В. Б. Лобанов, В. Н. Сухов. — Санкт-Петербург : СПбГЛТУ, 2019. — 128 с. — ISBN 978-5-9239-1109-1. — Текст : электронный // Лань : электронно-библиотечная система. — URL: <https://e.lanbook.com/book/120056>. — Режим доступа: для авториз. пользователей.

2. Дятлова, Н. И. История : учебное пособие / Н. И. Дятлова, Е. В. Дятлова. — Иркутск : ИрГУПС, 2019. — 152 с. — Текст : электронный // Лань : электронно-библиотечная система. — URL: <https://e.lanbook.com/book/157937>. — Режим доступа: для авториз. пользователей.

3. История: электронное учебно-методическое пособие для внеаудиторной самостоятельной работы студентов : [12+] / сост. Г.П. Волхонская ; Сибирский государственный университет физической культуры и спорта, Колледж физической культуры, Кафедра социально-экономических дисциплин. – Омск : Сибирский государственный университет физической культуры и спорта, 2019. – 115 с. : табл. – Режим доступа: по подписке. – URL: <https://biblioclub.ru/index.php?page=book&id=573591> – ISBN 978-5-91930-107-3. – Текст : электронный.

4. История : практикум / авт.-сост. М.Е. Колесникова ; сост. Т.А. Невская, Л.А. Зверева, А.В. Танцеева и др. – Ставрополь : Северо-Кавказский Федеральный университет (СКФУ), 2018. – 119 с. : схем., табл., ил. – Режим доступа: по подписке. – URL: <https://biblioclub.ru/index.php?page=book&id=494720> . – Библиогр. с.: 78 – Текст : электронный.

## 5.2 Перечень ресурсов информационно-коммуникационной сети «Интернет», необходимых для освоения дисциплины (модуля)

Название электронного ресурса	Описание электронного ресурса	Используемый для работы адрес
Университетская информационная система РОССИЯ (УИС РОССИЯ)	Университетская информационная система РОССИЯ (УИС РОССИЯ) – электронная библиотека и база для исследований и учебных курсов в области экономики, управления, социологии, лингвистики, философии, филологии, международных отношений и других гуманитарных наук. УИС РОССИЯ поддерживается на базе Научно-исследовательского вычислительного центра МГУ имени М.В. Ломоносова	<a href="https://uisrussia.msu.ru/">https://uisrussia.msu.ru/</a> 100% доступ
Электронная библиотека учебников	На сайте представлены учебники, лекции, доклады, монографии по естественным и гуманитарным наукам.	<a href="http://studentam.net">http://studentam.net</a> 100% доступ
Cyberleninka	Содержит каталог научной периодики по большому количеству научных дисциплин, который содержит полную информацию о научных журналах в электронном виде, включающую их описания и все вышедшие выпуски с содержанием, темами научных статей и их полными текстами.	<a href="http://cyberleninka.ru/journal">http://cyberleninka.ru/journal</a> 100% доступ
Единое окно доступа к	Информационная система предоставляет свободный доступ к каталогу образовательных интернет-ресурсов и полнотекстовой электронной учебно-методи-	<a href="http://window.edu.ru/library">http://window.edu.ru/library</a> 100% доступ



образовательным ресурсам	ческой библиотеке для общего и профессионального образования	
Электронные библиотеки. Электронные библиотеки, словари, энциклопедии	Интернет-ресурсы образовательного и научно-образовательного назначения, оформленные в виде электронных библиотек, словарей и энциклопедий, предоставляют открытый доступ к полнотекстовым информационным ресурсам, представленным в электронном формате — учебникам и учебным пособиям, хрестоматиям и художественным произведениям, историческим источникам и научно-популярным статьям, справочным изданиям и др.	<a href="http://gigabaza.ru/doc/131454.html">http://gigabaza.ru/doc/131454.html</a> 100% доступ

### 5.3 Методические указания для обучающихся по освоению дисциплины

Освоение обучающимся дисциплины «История» предполагает изучение материалов дисциплины на аудиторных занятиях и в ходе самостоятельной работы. Аудиторные занятия проходят в форме лекций, семинаров и практических занятий. Самостоятельная работа включает разнообразный комплекс видов и форм работы обучающихся.

Для успешного освоения дисциплины и достижения поставленных целей необходимо внимательно ознакомиться с рабочей программой дисциплины, доступной в электронной информационно-образовательной среде РГСУ.

Следует обратить внимание на списки основной и дополнительной литературы, на предлагаемые преподавателем ресурсы информационно-телекоммуникационной сети Интернет. Эта информация необходима для самостоятельной работы обучающегося.

При подготовке к аудиторным занятиям необходимо помнить особенности каждой формы его проведения.

Подготовка к учебному занятию лекционного типа заключается в следующем.

С целью обеспечения успешного обучения обучающийся должен готовиться к лекции, поскольку она является важнейшей формой организации учебного процесса, поскольку:

- знакомит с новым учебным материалом;
- разъясняет учебные элементы, трудные для понимания;
- систематизирует учебный материал;
- ориентирует в учебном процессе.

С этой целью:

- внимательно прочитайте материал предыдущей лекции;
- ознакомьтесь с учебным материалом по учебнику и учебным пособиям с темой прочитанной лекции;
- внесите дополнения к полученным ранее знаниям по теме лекции на полях лекционной тетради;
- запишите возможные вопросы, которые вы зададите лектору на лекции по материалу изученной лекции;
- постарайтесь уяснить место изучаемой темы в своей подготовке;

– узнайте тему предстоящей лекции (по тематическому плану, по информации лектора) и запишите информацию, которой вы владеете по данному вопросу.

Подготовка к занятию семинарского типа

При подготовке и работе во время проведения лабораторных работ и занятий семинарского типа следует обратить внимание на следующие моменты: на процесс предварительной подготовки, на работу во время занятия, обработку полученных результатов, исправление полученных замечаний.

Предварительная подготовка к учебному занятию семинарского типа заключается в изучении теоретического материала в отведенное для самостоятельной работы время, ознакомление с инструктивными материалами с целью осознания задач лабораторной работы/практического занятия, техники безопасности при работе с приборами, веществами.

Работа во время проведения учебного занятия семинарского типа включает:

– консультирование студентов преподавателями и вспомогательным персоналом с целью предоставления исчерпывающей информации, необходимой для самостоятельного выполнения предложенных преподавателем задач, ознакомление с правилами техники безопасности при работе в лаборатории;

– самостоятельное выполнение заданий согласно обозначенной программой тематики.

Обработка, обобщение полученных результатов лабораторной работы проводится обучающимися самостоятельно или под руководством преподавателя (в зависимости от степени сложности поставленных задач). В результате оформляется индивидуальный отчет. Подготовленная к сдаче на контроль и оценку работа сдается преподавателю. Форма отчетности может быть письменная, устная или две одновременно. Главным результатом в данном случае служит получение положительной оценки по каждой лабораторной работе/практическому занятию. Это является необходимым условием при проведении рубежного контроля и допуска к зачету/дифференцированному зачету/экзамену. При получении неудовлетворительных результатов обучающийся имеет право в дополнительное время пересдать преподавателю работу до проведения промежуточной аттестации.

Самостоятельная работа.

Для более углубленного изучения темы задания для самостоятельной работы рекомендуется выполнять параллельно с изучением данной темы. При выполнении заданий по возможности используйте наглядное представление материала. Более подробная информация о самостоятельной работе представлена в разделах «Учебно-методическое обеспечение самостоятельной работы по дисциплине (модулю)», «Методические указания к самостоятельной работе по дисциплине (модулю)».

## **5.4 Информационно-технологическое обеспечение образовательного процесса по дисциплине**

### **5.4.1. Средства информационных технологий**

1. Персональные компьютеры;
2. Средства доступа к Интернет;
3. Проектор.

### **5.4.2. Программное обеспечение**

1. Microsoft Office (Word, Excel) и др\*.

### **5.4.3. Информационные справочные системы**

№№	Название электронного ресурса	Описание электронного ресурса	Используемый для работы адрес
1.	ЭБС «Университетская библиотека онлайн»	Электронно-библиотечная система, электронные книги и аудиокниги, учебники для ВУЗов, средних специальных учебных заведений и школы, а также научные монографии, научная периодика, в т.ч. журналы ВАК.	<a href="http://biblioclub.ru/">http://biblioclub.ru/</a> 100% доступ
2.	Научная электронная библиотека eLIBRARY.ru	Поиск по рефератам и полным текстам статей, опубликованных в российских и зарубежных научно-технических журналах.	<a href="http://elibrary.ru/">http://elibrary.ru/</a> Доступ с любого компьютера в сети Университета на 276 журналов по подписке Университета.  Доступ к 5493 журналам с полным текстом в открытом доступе, из них российских журналов 5022.
3.	ЭБС издательства «Юрайт»	Электронно-библиотечная система, коллекция электронных версий книг.	<a href="https://urait.ru/">https://urait.ru/</a> 100% доступ
4.	ЭБС издательства "ЛАНЬ"	Электронно-библиотечная система, коллекция электронных версий книг.	<a href="http://e.lanbook.com/">http://e.lanbook.com/</a> 100% доступ
5.	ЭБС "Book.ru"	Электронно-библиотечная система, коллекция электронных версий книг.	<a href="http://www.book.ru">http://www.book.ru</a> 100% доступ
6.	База данных EastView	Полнотекстовая база данных периодики.	<a href="http://ebiblioteka.ru/">http://ebiblioteka.ru/</a> С любого компьютера в сети Университета
7.	База данных международного индекса научного цитирования – Scopus:	Библиографическая и реферативная информация и инструменты для отслеживания цитируемости статей, опубликованных в научных изданиях.	<a href="http://www.scopus.com/">http://www.scopus.com/</a> Доступ с любого компьютера в сети Университета.
8.	Международный индекс научного цитирования Web of Science (Web of Knowledge)	Библиографическая и реферативная информация и инструменты для отслеживания цитируемости статей, опубликованных в научных изданиях. Университета.	<a href="http://webofknowledge.com;">http://webofknowledge.com;</a>  Доступ с любого компьютера в сети Университета.

9	Президентская библиотека им. Б.Н.Ельцина	Общегосударственное электронное хранилище цифровых копий важнейших документов по истории, теории и практике российской государственности, русскому языку, а также мультимедийных образовательных, научно-образовательных, культурно-просветительских и информационно-аналитических ресурсов.	<a href="https://www.prlib.ru/">https://www.prlib.ru/</a> Доступ в электронном читальном зале Научной библиотеки Университета.
10	Национальная электронная библиотека	Крупнейшее собрание книг, диссертаций, музыкальных нот, карт и прочих материалов.	<a href="https://rusneb.ru/">https://rusneb.ru/</a> доступ к полной коллекции с компьютеров в электронном читальном зале Научной библиотеки Университета
11.	Видеотека учебных фильмов «Решение»	Коллекция учебных видеофильмов	<a href="http://eduvideo.online">http://eduvideo.online</a> 100% доступ

### 5.5 Материально-техническое обеспечение образовательного процесса по дисциплине

Для изучения дисциплины *«История»* в рамках реализации основной профессиональной образовательной программы высшего образования – программы бакалаврита по направлению подготовки *44.03.01 Педагогическое образование* используются:

**Учебная аудитория для занятий лекционного типа** оснащена специализированной мебелью (стол для преподавателя, парты, стулья, доска для написания мелом); техническими средствами обучения (видеопроекторное оборудование, средства звуковоспроизведения, экран и имеющие выход в сеть Интернет).

**Учебная аудитория для занятий семинарского типа:** оснащена специализированной мебелью (стол для преподавателя, парты, стулья, доска для написания мелом); техническими средствами обучения (видеопроекторное оборудование, средства звуковоспроизведения, экран и имеющие выход в сеть Интернет),

**Помещения для самостоятельной работы обучающихся:** оснащены специализированной мебелью (парты, стулья) техническими средствами обучения (персональные компьютеры с доступом в сеть Интернет и обеспечением доступа в электронно-информационную среду университета, программным обеспечением).

### 5.6 Образовательные технологии .

При реализации дисциплины *«История»* применяются различные образовательные технологии, в том числе технологии электронного обучения.

Освоение дисциплины *«История»* предусматривает использование в учебном процессе активных и интерактивных форм проведения учебных занятий в форме деловых игр, разбор конкретных ситуаций в сочетании с внеаудиторной работой с целью формирования и развития **профессиональных** навыков обучающихся.

Учебные часы дисциплины *«История»* предусматривают классическую контактную работу преподавателя с обучающимся в аудитории и контактную работу посредством элек-

тронной информационно-образовательной среды в синхронном и асинхронном режиме (вне аудитории) посредством применения возможностей компьютерных технологий (электронная почта, электронный учебник, тестирование, вебинар, видеофильм, презентация, форум и др.).

## ЛИСТ РЕГИСТРАЦИИ ИЗМЕНЕНИЙ

№ п/п	Содержание изменения	Реквизиты документа об утверждении изменения	Дата введения изменения
1.	Утверждена и введена в действие решением Ученого совета гуманитарного факультета на основании Федерального государственного образовательного стандарта высшего образования по направлению подготовки 44.03.01 Педагогическое образование, утвержденного приказом Министерства образования и науки Российской Федерации 22.02.2018 г. №121	Протокол заседания Ученого совета гуманитарного факультета № 10 от «28» мая 2020 года	01.09.2020
2.	Актуализирована с учетом развития науки, культуры, экономики, техники, технологий и социальной сферы	Протокол заседания Ученого совета факультета № ____ от «__» _____ 2020 года	___.__.2020



Федеральное государственное бюджетное образовательное учреждение  
высшего образования  
«Российский государственный социальный университет»

УТВЕРЖДАЮ

Декан факультета

\_\_\_\_\_ А.С. Махов

15 июня 2020 г.

**РАБОЧАЯ ПРОГРАММА ДИСЦИПЛИНЫ (МОДУЛЯ)**

**ИНОСТРАННЫЙ ЯЗЫК**

**Направление подготовки**

44.03.01 Педагогическое образование

**Направленность (профиль)**

«Физическая культура»

**ОБРАЗОВАТЕЛЬНАЯ ПРОГРАММА ВЫСШЕГО ОБРАЗОВАНИЯ**  
***ПРОГРАММА БАКАЛАВРИАТА***

**Форма обучения**

***Очная, заочная***

Москва 2020

Рабочая программа дисциплины «Иностранный язык» разработана на основании федерального государственного образовательного стандарта высшего образования – *бакалавриата* по направлению подготовки 44.03.01 «Педагогическое образование», утвержденного приказом Министерства образования и науки Российской Федерации от 22.02.2018 № 121, учебного плана по основной профессиональной образовательной программе высшего образования 44.03.01 «Педагогическое образование», а также с учетом следующих профессиональных стандартов, сопряженных с профессиональной деятельностью выпускника:

- 01.001 «Педагог (педагогическая деятельность в дошкольном, начальном общем, основном общем, среднем общем образовании) (воспитатель, учитель)»
- 01.003 «Педагог дополнительного образования детей и взрослых»

Рабочая программа дисциплины разработана рабочей группой в составе: д.ф.н., профессор С.Н. Курбакова, к.филол. н., доцент Н.С.Варфоломеева, к.филол. н., доцент М.А.Ганюшина, преподаватель С.С. Усов.

Руководитель основной образовательной программы кандидат педагогических наук, доцент, доцент факультета физической культуры

Д.М. Правдов

(подпись)

Рабочая программа дисциплины (модуля) обсуждена и утверждена на Ученом совете лингвистического факультета.  
Протокол № 10 от 28 мая 2020 года.

Декан факультета  
д. полит.н., к.филол. н., PhD,  
доцент

Г.Ю. Никипорец-Такигава

Рабочая программа дисциплины рецензирована и рекомендована к утверждению:

К. филол. н., доцент кафедры  
иностранных языков №2  
РЭУ имени Г.В. Плеханова

К.Б. Акопян

(подпись)

Д-р филол. наук, профессор кафедры  
английского языкознания  
МГУ им. М.В. Ломоносова

О.Д. Вишнякова

(подпись)

Согласовано  
Научная библиотека, директор

И.Г. Маляр

(подпись)



# СОДЕРЖАНИЕ

РАЗДЕЛ 1. ПАСПОРТ РАБОЧЕЙ ПРОГРАММЫ ДИСЦИПЛИНЫ.....	4
1.1 Цель и задачи дисциплины.....	4
1.2. Место дисциплины в структуре основной профессиональной образовательной программы высшего образования-программы бакалавриата.....	4
1.3 Планируемые результаты обучения по дисциплине в рамках планируемых результатов освоения основной профессиональной образовательной программы высшего образования – программы бакалавриата.....	4
РАЗДЕЛ 2. СТРУКТУРА И СОДЕРЖАНИЕ ДИСЦИПЛИНЫ.....	5
2.1 Объем дисциплины, включая контактную работу обучающегося с педагогическими работниками и самостоятельную работу обучающегося.....	5
2.2. Учебно-тематический план дисциплины.....	6
РАЗДЕЛ 3. УЧЕБНО-МЕТОДИЧЕСКОЕ ОБЕСПЕЧЕНИЕ САМОСТОЯТЕЛЬНОЙ РАБОТЫ ОБУЧАЮЩИХСЯ ПО ДИСЦИПЛИНЕ.....	10
3.1. Виды самостоятельной работы обучающихся по дисциплине.....	10
3.2 Методические указания к самостоятельной работе по дисциплине.....	14
РАЗДЕЛ 4. ФОНД ОЦЕНОЧНЫХ СРЕДСТВ ДЛЯ ПРОВЕДЕНИЯ ПРОМЕЖУТОЧНОЙ АТТЕСТАЦИИ ОБУЧАЮЩИХСЯ ПО ДИСЦИПЛИНЕ.....	79
4.1. Форма промежуточной аттестации обучающегося по дисциплине.....	79
4.2. Перечень компетенций с указанием этапов их формирования в процессе освоения образовательной программы.....	79
4.3 Описание показателей и критериев оценивания компетенций на различных этапах их формирования, описание шкал оценивания.....	80
4.4 Типовые контрольные задания или иные материалы, необходимые для оценки знаний, умений, навыков и (или) опыта деятельности, характеризующих этапы формирования компетенций в процессе освоения образовательной программы.....	81
4.5 Методические материалы, определяющие процедуры оценивания знаний, умений, навыков и (или) опыта деятельности, характеризующих этапы формирования компетенций.....	83
РАЗДЕЛ 5. УСЛОВИЯ РЕАЛИЗАЦИИ ДИСЦИПЛИНЫ.....	83
5.1. Перечень основной и дополнительной литературы для освоения дисциплины.....	83
5.2 Перечень ресурсов информационно-коммуникационной сети «Интернет», необходимых для освоения дисциплины.....	84
5.3 Методические указания для обучающихся по освоению дисциплины.....	85
5.4 Информационно-технологическое обеспечение образовательного процесса по дисциплине.....	86
5.5 Материально-техническое обеспечение образовательного процесса по дисциплине.....	87
5.6 Образовательные технологии.....	88
ЛИСТ РЕГИСТРАЦИИ ИЗМЕНЕНИЙ.....	89

## РАЗДЕЛ 1. ПАСПОРТ РАБОЧЕЙ ПРОГРАММЫ ДИСЦИПЛИНЫ

### 1.1 Цель и задачи дисциплины

Цель дисциплины заключается в получении обучающимися теоретических знаний об иностранном языке (английском) с последующим применением в профессиональной деятельности и практических навыков по использованию иностранного языка в социальной сфере.

Задачи дисциплины:

1. формирование представлений о нормах изучаемого языка в традиционной общелитературной области,
2. развитие умений устной и письменной коммуникации на иностранном языке в межличностном общении.

### 1.2. Место дисциплины в структуре основной профессиональной образовательной программы высшего образования-программы бакалавриата

Учебная дисциплина «Иностранный язык» реализуется в обязательной части основной образовательной программы по направлению подготовки 44.03.01 Педагогическое образование очной и заочной формам обучения.

Изучение дисциплины «Иностранный язык» базируется на знаниях и умениях, полученных обучающимися ранее в ходе освоения базового программного материала дисциплины «Иностранный язык» в средней школе.

Перечень последующих учебных дисциплин, для которых необходимы знания, умения и навыки, формируемые данной дисциплиной: «Формирование культурно-образовательной среды на основе общенациональных культурных ценностей», «Технологии самоорганизации и эффективного взаимодействия» и др.

### 1.3 Планируемые результаты обучения по дисциплине в рамках планируемых результатов освоения основной профессиональной образовательной программы высшего образования – программы бакалавриата

Процесс освоения дисциплины направлен на формирование у обучающихся следующих универсальных компетенций: УК-4, в соответствии с основной профессиональной образовательной программой высшего образования – программой бакалавриата по направлению подготовки 44.03.01 Педагогическое образование

В результате освоения дисциплины обучающийся должен демонстрировать следующие результаты:

Категория компетенций	Код компетенции	Формулировка компетенции	Код и наименование индикатора достижения компетенции
Коммуникация	УК-4.	Способен осуществлять деловую коммуникацию в устной и письменной формах на государственном языке Российской Федерации и иностранном(ых) языке(ах)	УК-4.1.Выбирает на государственном и иностранном (-ых) языках коммуникативно приемлемые стиль делового общения, вербальные и невербальные средства взаимодействия с партнерами.
			УК-4.2. Умеет осуществлять деловую коммуникацию в устной и письменной формах на государственном и иностранном (-ых) языках
			УК-4.3. Ведет деловую переписку, учитывая особенности стилистики официальных и неофициальных писем, социокультурные различия в формате корреспонденции на

			государственном и иностранном (-ых) языках
			УК-4.4. Способен находить, воспринимать и использовать информацию на иностранном языке, полученную из печатных и электронных источников для решения стандартных коммуникативных задач

## РАЗДЕЛ 2. СТРУКТУРА И СОДЕРЖАНИЕ ДИСЦИПЛИНЫ

### 2.1 Объем дисциплины, включая контактную работу обучающегося с педагогическими работниками и самостоятельную работу обучающегося

Общая трудоемкость дисциплины, изучаемой в 1-4 семестрах, составляет 8 зачетных единиц. По дисциплине предусмотрены *зачеты* в 1,3 семестрах и *зачет с оценкой* во 2 и 4 семестрах.

#### Очная форма обучения

Вид работы	Всего часов	Семестры			
		1	2	3	4
<b>Контактная работа обучающихся с педагогическими работниками (по видам учебных занятий) (всего):</b>	144	36	36	36	36
Учебные занятия лекционного типа	0	0	0	0	0
Практические занятия	80	20	20	20	20
Лабораторные занятия	0	0	0	0	0
Контактная работа в ЭИОС	64	16	16	16	16
<b>Самостоятельная работа обучающихся, всего</b>	<b>144</b>	<b>36</b>	<b>36</b>	<b>36</b>	<b>36</b>
<b>Контроль промежуточной аттестации (час)</b>		<b>зачет</b>	<b>Зачет с оценкой</b>	<b>зачет</b>	<b>Зачет с оценкой</b>
<b>ОБЪЕМ ДИСЦИПЛИНЫ В ЧАСАХ</b>	<b>288</b>	<b>72</b>	<b>72</b>	<b>72</b>	<b>72</b>

#### Заочная форма обучения

Вид работы	Всего часов	Семестры			
		1	2	3	4
<b>Контактная работа обучающихся с педагогическими работниками (по видам учебных занятий) (всего):</b>	64	24	16	16	8
Учебные занятия лекционного типа	0	0	0	0	0

Практические занятия	32	12	8	8	4
Лабораторные занятия	0	0	0	0	0
Контактная работа в ЭИОС	32	12	8	8	4
<b>Самостоятельная работа обучающихся, всего</b>	<b>112</b>	<b>80</b>	<b>52</b>	<b>52</b>	<b>24</b>
<b>Контроль промежуточной аттестации (час)</b>	<b>16</b>	<b>зачет</b>	<b>Зачет с оценкой</b>	<b>зачет</b>	<b>Зачет с оценкой</b>
<b>ОБЪЕМ ДИСЦИПЛИНЫ В ЧАСАХ</b>	<b>288</b>	<b>104</b>	<b>68</b>	<b>68</b>	<b>32</b>

## 2.2. Учебно-тематический план дисциплины

### 2.2. Учебно-тематический план дисциплины (модуля)

#### Очная форма обучения

Объем учебных занятий составляет 80 часов

Объем самостоятельной работы – 208 часов.

Раздел, тема	Виды учебной работы, академических часов						
	Всего	Самостоятельная работа, в т.ч. промежуточная аттестация (СРС+контроль)	Контактная работа обучающихся с преподавателем				
			Всего	Лекционного типа	Семинарского типа	Лабораторные занятия	Контактная работа в ЭИОС
<b>Модуль 1 (1 семестр)</b>							
<b>Раздел 1.</b>	<b>36</b>	<b>18</b>	<b>18</b>	<b>0</b>	<b>10</b>	<b>0</b>	<b>8</b>
Тема 1.1. Структура английского предложения	18	8	10	0	6	0	4
Тема 1.2. Family	18	10	8	0	4	0	4
<b>Раздел 2.</b>	<b>36</b>	<b>18</b>	<b>18</b>	<b>0</b>	<b>10</b>	<b>0</b>	<b>8</b>
Тема 2.1. Глагол to be.оборот there is/there are. Специальные	18	8	10	0	6	0	4
Тема 2.2. At home	18	10	8	0	4	0	4
<b>Общий объем, часов</b>	<b>72</b>	<b>36</b>	<b>36</b>	<b>0</b>	<b>20</b>	<b>0</b>	<b>16</b>
<b>Форма промежуточной аттестации</b>	<b>Зачет</b>						
<b>Модуль 2 (2 семестр)</b>							

<b>Раздел 3.</b>	<b>36</b>	<b>18</b>	<b>18</b>	<b>0</b>	<b>10</b>	<b>0</b>	<b>8</b>
Тема 3.1. Времена группы Simple	18	8	10	0	6	0	4
Тема 3.2. Daily Routine	18	10	8	0	4	0	4
<b>Раздел 4.</b>	<b>36</b>	<b>18</b>	<b>18</b>	<b>0</b>	<b>10</b>	<b>0</b>	<b>8</b>
Тема 4.1. Неопределенные местоимения	18	8	10	0	6	0	4
Тема 4.2. Eating habits	18	10	8	0	4	0	4
<b>Общий объем, часов</b>	<b>72</b>	<b>36</b>	<b>36</b>	<b>0</b>	<b>20</b>	<b>0</b>	<b>16</b>
<b>Форма промежуточной аттестации</b>	<b>Зачет с оценкой</b>						
<b>Модуль 3 (3 семестр)</b>							
<b>Раздел 5.</b>	<b>36</b>	<b>18</b>	<b>18</b>	<b>0</b>	<b>10</b>	<b>0</b>	<b>8</b>
Тема 5.1. Времена группы Continuous	18	8	10	0	6	0	4
Тема 5.2. Popular Myths	18	10	8	0	4	0	4
<b>Раздел 6.</b>	<b>36</b>	<b>18</b>	<b>18</b>	<b>0</b>	<b>10</b>	<b>0</b>	<b>8</b>
Тема 6.1. Времена группы Perfect	18	8	10	0	6	0	4
Тема 6.2 College life	18	10	8	0	4	0	4
<b>Общий объем, часов</b>	<b>72</b>	<b>36</b>	<b>36</b>	<b>0</b>	<b>20</b>	<b>0</b>	<b>16</b>
<b>Форма промежуточной аттестации</b>	<b>Зачет</b>						
<b>Модуль 4 (4 семестр)</b>							
<b>Раздел 7.</b>	<b>36</b>	<b>18</b>	<b>18</b>	<b>0</b>	<b>10</b>	<b>0</b>	<b>8</b>
Тема 7.1 Времена группы Perfect Continuous	18	8	10	0	6	0	4
Тема 7.2 Global languages	18	10	8	0	4	0	4
<b>Раздел 8.</b>	<b>36</b>	<b>18</b>	<b>18</b>	<b>0</b>	<b>10</b>	<b>0</b>	<b>8</b>
Тема 8.1. Passive Voice	18	8	10	0	6	0	4
Тема 8.2. Social life	18	10	8	0	4	0	4
<b>Общий объем, часов</b>	<b>72</b>	<b>36</b>	<b>36</b>	<b>0</b>	<b>20</b>	<b>0</b>	<b>16</b>
<b>Форма промежуточной аттестации</b>	<b>Зачет с оценкой</b>						

**Заочная форма обучения**

Объем учебных занятий составляет 28 часов

Объем самостоятельной работы – 260 часов.

Раздел, тема	Виды учебной работы, академических часов						
	Всего	Самостоятельная работа, в т.ч. промежуточная аттестация (СРС+контроль)	Контактная работа обучающихся с преподавателем				
			Всего	Лекционного типа	Семинарского типа	Лабораторные занятия	Контактная работа в ЭИОС
<b>Модуль 1 (1 курс)</b>							
<b>Раздел 1.</b>	<b>36</b>	<b>28</b>	<b>8</b>	<b>0</b>	<b>4</b>	<b>0</b>	<b>4</b>
Тема 1.1. Структура английского предложения	18	14	4	0	2	0	2
Тема 1.2. Family	18	14	4	0	2	0	2
<b>Раздел 2.</b>	<b>36</b>	<b>28</b>	<b>8</b>	<b>0</b>	<b>4</b>	<b>0</b>	<b>4</b>
Тема 2.1. Глагол to be.оборот there is/there are. Специальные	18	14	4	0	2	0	2
Тема 2.2. At home	18	14	4	0	2	0	2
<b>Раздел 3.</b>	<b>36</b>	<b>28</b>	<b>8</b>	<b>0</b>	<b>4</b>	<b>0</b>	<b>4</b>
Тема 3.1. Времена группы Simple	18	14	4	0	2	0	2
Тема 3.2. Daily Routine	18	14	4	0	2	0	2
<b>Общий объем, часов</b>	<b>108</b>	<b>84</b>	<b>24</b>	<b>0</b>	<b>12</b>	<b>0</b>	<b>12</b>
<b>Форма промежуточной аттестации</b>	<b>Зачет</b>						
<b>Модуль 2 (1 курс)</b>							
<b>Раздел 4.</b>	<b>36</b>	<b>28</b>	<b>8</b>	<b>0</b>	<b>4</b>	<b>0</b>	<b>4</b>
Тема 4.1. Неопределенные местоимения	18	14	4	0	2	0	2
Тема 4.2. Eating habits	18	14	4	0	2	0	2
<b>Раздел 5.</b>	<b>36</b>	<b>28</b>	<b>8</b>	<b>0</b>	<b>4</b>	<b>0</b>	<b>4</b>
Тема 5.1. Времена группы Continuous	18	14	4	0	2	0	2
Тема 5.2. Popular Myths	18	14	4	0	2	0	2
<b>Общий объем, часов</b>	<b>72</b>	<b>56</b>	<b>16</b>	<b>0</b>	<b>8</b>	<b>0</b>	<b>8</b>

<b>Форма промежуточной аттестации</b>	<b>Зачет с оценкой</b>						
<b>Модуль 3 (2 курс)</b>							
<b>Раздел 6.</b>	<b>36</b>	<b>28</b>	<b>8</b>	<b>0</b>	<b>4</b>	<b>0</b>	<b>4</b>
Тема 6.1. Времена группы Perfect	18	14	4	0	2	0	2
Тема 6.2. College life	18	14	4	0	2	0	2
<b>Раздел 7.</b>	<b>36</b>	<b>28</b>	<b>8</b>	<b>0</b>	<b>4</b>	<b>0</b>	<b>4</b>
Тема 7.1. Времена группы Perfect Continuous	18	14	4	0	2	0	2
Тема 7.2. Global languages	18	14	4	0	2	0	2
<b>Общий объем, часов</b>	<b>72</b>	<b>56</b>	<b>16</b>	<b>0</b>	<b>8</b>	<b>0</b>	<b>8</b>
<b>Форма промежуточной аттестации</b>	<b>Зачет</b>						
<b>Модуль 4 (2 курс)</b>							
<b>Раздел 8.</b>	<b>36</b>	<b>28</b>	<b>8</b>	<b>0</b>	<b>4</b>	<b>0</b>	<b>4</b>
Тема 8.1. Passive Voice	18	14	4	0	2	0	2
Тема 8.2. Social life	18	14	4	0	2	0	2
<b>Общий объем, часов</b>	<b>72</b>	<b>28</b>	<b>8</b>	<b>0</b>	<b>4</b>	<b>0</b>	<b>4</b>
<b>Форма промежуточной аттестации</b>	<b>Зачет с оценкой</b>						

### РАЗДЕЛ 3. УЧЕБНО-МЕТОДИЧЕСКОЕ ОБЕСПЕЧЕНИЕ САМОСТОЯТЕЛЬНОЙ РАБОТЫ ОБУЧАЮЩИХСЯ ПО ДИСЦИПЛИНЕ

#### 3.1. Виды самостоятельной работы обучающихся по дисциплине (модулю)

##### *Очная форма обучения*

Раздел, тема	Всего СРС + контроль	Виды самостоятельной работы обучающихся, в т.ч. контроль					
		Академическая активность, час	Форма академической активности	Выполнение практических	Форма практического задания	Рубежный текущий контроль, час	Форма рубежного текущего контроля
<b>Модуль 1 (1 семестр)</b>							

<b>Раздел 1.</b>	<b>26</b>	<b>8</b>		<b>16</b>		<b>2</b>		<b>0</b>
Тема 1.1. Структура английского предложения	13	4	Подготовка к практическим занятиям, самостоятельно и изучение раздела в ЭИОС	8	Текстовые упражнения, лексико-грамматический перевод, темы для беседы, эссе	1	Индивидуальный опрос в устной форме, тестирование	0
Тема 1.2. Family	13	4	Подготовка к практическим занятиям, самостоятельно и изучение раздела в ЭИОС	8	Текстовые упражнения, лексико-грамматический перевод, темы для беседы, эссе	1	Индивидуальный опрос в устной форме, тестирование	0
<b>Раздел 2.</b>	<b>26</b>	<b>8</b>		<b>16</b>		<b>2</b>		<b>0</b>
Тема 2.1. Глагол to be. Оборот there is/there are. Специальные вопросы	13	4	Подготовка к практическим занятиям, самостоятельно и изучение раздела в ЭИОС	8	Текстовые упражнения, лексико-грамматический перевод, темы для беседы, эссе	1	Индивидуальный опрос в устной форме, тестирование	0
Тема 2.2. At home	13	4	Подготовка к практическим занятиям, самостоятельно и изучение раздела в ЭИОС	8	Текстовые упражнения, лексико-грамматический перевод, темы для беседы, эссе	1	Индивидуальный опрос в устной форме, тестирование	0
<b>Общий объем, часов</b>	<b>52</b>	<b>16</b>		<b>32</b>		<b>4</b>		<b>0</b>
<b>Форма промежуточной</b>	<b>Зачет</b>							
<b>Модуль 2 (2 семестр)</b>								
<b>Раздел 3.</b>	<b>26</b>	<b>8</b>		<b>16</b>		<b>2</b>		<b>0</b>
Тема 3.1. Времена группы Simple	13	4	Подготовка к практическим занятиям, самостоятельно и изучение раздела в ЭИОС	8	Текстовые упражнения, лексико-грамматический перевод, темы для беседы, эссе	1	Индивидуальный опрос в устной форме, тестирование	0
Тема 3.2. Daily Routine	13	4	Подготовка к практическим занятиям, самостоятельно и изучение раздела в ЭИОС	8	Текстовые упражнения, лексико-грамматический перевод, темы для беседы, эссе	1	Индивидуальный опрос в устной форме, тестирование	0
<b>Раздел 4.</b>	<b>26</b>	<b>8</b>		<b>16</b>		<b>2</b>		<b>0</b>
Тема 4.1. Неопределенные местоимения	13	4	Подготовка к практическим занятиям, самостоятельно и изучение раздела в ЭИОС	8	Текстовые упражнения, лексико-грамматический перевод, темы для беседы, эссе	1	Индивидуальный опрос в устной форме, тестирование	0
Тема 4.2. Eating habits	13	4	Подготовка к практическим занятиям, самостоятельно и изучение раздела в ЭИОС	8	Текстовые упражнения, лексико-грамматический перевод, темы для беседы, эссе	1	Индивидуальный опрос в устной форме, тестирование	0
<b>Общий объем, часов</b>	<b>52</b>	<b>16</b>		<b>32</b>		<b>4</b>		<b>0</b>
<b>Форма промежуточной</b>	<b>Зачет с оценкой</b>							



<b>Модуль 3 (3 семестр)</b>								
<b>Раздел 5.</b>	<b>26</b>	<b>8</b>		<b>16</b>		<b>2</b>		<b>0</b>
Тема 5.1. Времена группы Continuous	13	4	Подготовка к практическим занятиям, самостоятельно е изучение раздела в ЭИОС	8	Текстовые упражнения, лексико-грамматический перевод, темы для беседы, эссе	1	Индивидуальный опрос в устной форме, тестирование	0
Тема 5.2. Popular Myths	13	4	Подготовка к практическим занятиям, самостоятельно е изучение раздела в ЭИОС	8	Текстовые упражнения, лексико-грамматический перевод, темы для беседы, эссе	1	Индивидуальный опрос в устной форме, тестирование	0
<b>Раздел 6.</b>	<b>26</b>	<b>8</b>		<b>16</b>		<b>2</b>		<b>0</b>
Тема 6.1. Времена группы Perfect	13	4	Подготовка к практическим занятиям, самостоятельно е изучение раздела в ЭИОС	8	Текстовые упражнения, лексико-грамматический перевод, темы для беседы, эссе	1	Индивидуальный опрос в устной форме, тестирование	0
Тема 6.2 College life	13	4	Подготовка к практическим занятиям, самостоятельно е изучение раздела в ЭИОС	8	Текстовые упражнения, лексико-грамматический перевод, темы для	1	Индивидуальный опрос в устной форме, тестирование	0
<b>Общий объем, часов</b>	<b>52</b>	<b>16</b>		<b>32</b>		<b>4</b>		<b>0</b>
<b>Форма промежуточной</b>	<b>Зачет</b>							
<b>Модуль 4 (4 семестр)</b>								
<b>Раздел 7.</b>	<b>26</b>	<b>8</b>		<b>16</b>		<b>2</b>		<b>0</b>
Тема 7.1 Времена группы Perfect Continuous	13	4	Подготовка к практическим занятиям, самостоятельно е изучение раздела в ЭИОС	8	Текстовые упражнения, лексико-грамматический перевод, темы для беседы, эссе	1	Индивидуальный опрос в устной форме, тестирование	0
Тема 7.2 Global languages	13	4	Подготовка к практическим занятиям, самостоятельно е изучение раздела в ЭИОС	8	Текстовые упражнения, лексико-грамматический перевод, темы для беседы, эссе	1	Индивидуальный опрос в устной форме, тестирование	0
<b>Раздел 8.</b>	<b>26</b>	<b>8</b>		<b>16</b>		<b>2</b>		<b>0</b>
Тема 8.1. Passive Voice	13	4	Подготовка к практическим занятиям, самостоятельно е изучение раздела в ЭИОС	8	Текстовые упражнения, лексико-грамматический перевод, темы для беседы, эссе	1	Индивидуальный опрос в устной форме, тестирование	0
Тема 8.2. Social life	13	4	Подготовка к практическим занятиям, самостоятельно е изучение раздела в ЭИОС	8	Текстовые упражнения, лексико-грамматический перевод, темы для беседы, эссе	1	Индивидуальный опрос в устной форме, тестирование	0
<b>Общий объем, часов</b>	<b>52</b>	<b>16</b>		<b>32</b>		<b>4</b>		<b>0</b>

Форма промежуточной аттестации	Зачет с оценкой
--------------------------------	-----------------

### Заочная форма обучения

Раздел, тема	Всего СРС + контроль	Виды самостоятельной работы обучающихся, в т.ч. контроль						
		Академическая активность, час	Форма академической активности	Выполнение практических	Форма практического задания	Рубежный текущий контроль, час	Форма рубежного текущего контроля	Контроль (промежут.)
<b>Модуль 1 (1 курс)</b>								
<b>Раздел 1.</b>	<b>28</b>	<b>4</b>		<b>22</b>		<b>2</b>		
Тема 1.1. Структура английского предложения	14	2	Подготовка к практическим занятиям, самостоятельно и изучение раздела в ЭИОС	11	Текстовые упражнения, лексико-грамматический перевод, темы для беседы, эссе	1	Индивидуальный опрос в устной форме, тестирование	
Тема 1.2. Family	14	2	Подготовка к практическим занятиям, самостоятельно и изучение раздела в ЭИОС	11	Текстовые упражнения, лексико-грамматический перевод, темы для беседы, эссе	1	Индивидуальный опрос в устной форме, тестирование	
<b>Раздел 2.</b>	<b>26</b>	<b>4</b>		<b>20</b>		<b>2</b>		
Тема 2.1. Глагол to be.оборот there is/there are. Специальные вопросы	13	2	Подготовка к практическим занятиям, самостоятельно и изучение раздела в ЭИОС	10	Текстовые упражнения, лексико-грамматический перевод, темы для беседы, эссе	1	Индивидуальный опрос в устной форме, тестирование	
Тема 2.2. At home	13	2	Подготовка к практическим занятиям, самостоятельно и изучение раздела в ЭИОС	10	Текстовые упражнения, лексико-грамматический перевод, темы для беседы, эссе	1	Индивидуальный опрос в устной форме, тестирование	
<b>Раздел 3.</b>	<b>26</b>	<b>4</b>		<b>20</b>		<b>2</b>		
Тема 3.1. Времена группы Simple	13	2	Подготовка к практическим занятиям, самостоятельно и изучение раздела в ЭИОС	10	Текстовые упражнения, лексико-грамматический перевод, темы для беседы, эссе	1	Индивидуальный опрос в устной форме, тестирование	
Тема 3.2. Daily Routine	13	2	Подготовка к практическим занятиям, самостоятельно и изучение раздела в ЭИОС	10	Текстовые упражнения, лексико-грамматический перевод, темы для беседы, эссе	1	Индивидуальный опрос в устной форме, тестирование	
<b>Общий объем, часов</b>	<b>80</b>	<b>12</b>		<b>62</b>		<b>6</b>		

Форма промежуточной	Зачет (4 ч.)							
<b>Модуль 2 (1 курс)</b>								
<b>Раздел 4.</b>	<b>26</b>	<b>4</b>		<b>20</b>		<b>2</b>		
Тема 4.1. Неопределенные местоимения	13	2	Подготовка к практическим занятиям, самостоятельное изучение раздела в ЭИОС	10	Текстовые упражнения, лексико-грамматический перевод, темы для беседы, эссе	1	Индивидуальный опрос в устной форме, тестирование	
Тема 4.2. Eating habits	13	2	Подготовка к практическим занятиям, самостоятельное изучение раздела в ЭИОС	10	Текстовые упражнения, лексико-грамматический перевод, темы для беседы, эссе	1	Индивидуальный опрос в устной форме, тестирование	
<b>Раздел 5.</b>	<b>26</b>	<b>4</b>		<b>20</b>		<b>2</b>		
Тема 5.1. Времена группы Continuous	13	2	Подготовка к практическим занятиям, самостоятельное изучение раздела в ЭИОС	10	Текстовые упражнения, лексико-грамматический перевод, темы для беседы, эссе	1	Индивидуальный опрос в устной форме, тестирование	
Тема 5.2. Popular Myths	13	2	Подготовка к практическим занятиям, самостоятельное изучение раздела в ЭИОС	10	Текстовые упражнения, лексико-грамматический перевод, темы для беседы, эссе	1	Индивидуальный опрос в устной форме, тестирование	
<b>Общий объем, часов</b>	<b>52</b>	<b>8</b>		<b>40</b>		<b>4</b>		
<b>Форма промежуточной</b>	<b>Зачет с оценкой (4 ч.)</b>							
<b>Модуль 3 (2 курс)</b>								
<b>Раздел 6.</b>	<b>26</b>	<b>4</b>		<b>20</b>		<b>2</b>		
Тема 6.1. Времена группы Perfect	13	2	Подготовка к практическим занятиям, самостоятельное изучение раздела в ЭИОС	10	Текстовые упражнения, лексико-грамматический перевод, темы для беседы, эссе	1	Индивидуальный опрос в устной форме, тестирование	
Тема 6.2 College life	13	2	Подготовка к практическим занятиям, самостоятельное изучение раздела в ЭИОС	10	Текстовые упражнения, лексико-грамматический перевод, темы для беседы, эссе	1	Индивидуальный опрос в устной форме, тестирование	
<b>Раздел 7.</b>	<b>26</b>	<b>4</b>		<b>20</b>		<b>2</b>		
Тема 7.1 Времена группы Perfect Continuous	13	2	Подготовка к практическим занятиям, самостоятельное изучение раздела в ЭИОС	10	Текстовые упражнения, лексико-грамматический перевод, темы для беседы, эссе	1	Индивидуальный опрос в устной форме, тестирование	
Тема 7.2 Global languages	13	2	Подготовка к практическим занятиям, самостоятельное изучение раздела в ЭИОС	10	Текстовые упражнения, лексико-грамматический перевод, темы для	1	Индивидуальный опрос в устной форме, тестирование	

<b>Общий объем, часов</b>	<b>52</b>	<b>8</b>		<b>40</b>		<b>4</b>	
<b>Форма промежуточной</b>	<b>Зачет (4 ч.)</b>						
<b>Модуль 4 (2 курс)</b>							
<b>Раздел 8.</b>	<b>30</b>	<b>4</b>		<b>24</b>		<b>2</b>	
Тема 8.1. Passive Voice	15	2	Подготовка к практическим занятиям, самостоятельное изучение раздела в ЭИОС	11	Текстовые упражнения, лексико-грамматический перевод, темы для беседы, эссе	1	Индивидуальный опрос в устной форме, тестирование
Тема 8.2. Social life	15	2	Подготовка к практическим занятиям, самостоятельное изучение раздела в ЭИОС	11	Текстовые упражнения, лексико-грамматический перевод, темы для беседы, эссе	1	Индивидуальный опрос в устной форме, тестирование
<b>Общий объем, часов</b>	<b>30</b>	<b>4</b>		<b>24</b>		<b>2</b>	
<b>Форма промежуточной аттестации</b>	<b>Зачет с оценкой (4 ч.)</b>						

### 3.2 Методические указания к самостоятельной работе по дисциплине

#### РАЗДЕЛ 1.

##### Тема 1. Структура английского предложения.

**Цель:** Повторение и закрепление грамматического материала по теме «Структура английского предложения»

##### Перечень изучаемых элементов содержания

1. Простые предложения (повествовательное, вопросительное, отрицательное предложения).
2. Сложные предложения (повествовательное, вопросительное, отрицательное предложения).
3. Главные члены предложения и их выражение.

##### Вопросы для самоподготовки:

1. Структура английского предложения.
2. Порядок слов.
3. Простое и сложное предложение.

##### Тема 2. Семья.

**Цель:** Активизация лексико-грамматического материала в диалогической и монологической речи. Обучение поисковому и просмотровому чтению.

##### Перечень изучаемых элементов содержания

Лексика по теме.

##### Вопросы для самоподготовки:

1. Составление диалогов по следующим проблемам:
2. Teenage marriage.
3. Leadership in the family.
4. Marriage contacts and romantic love.
5. Divorce and one-parent wedding.

#### ПРАКТИЧЕСКОЕ ЗАДАНИЕ К РАЗДЕЛУ 1

**Форма практического задания:** текстовые упражнения, лексико-грамматический перевод, темы для беседы, эссе, доклада

## **Примерный перечень текстов для чтения и перевода к разделу 1**

### ***Вариант 1.***

#### **Family Life**

Marriage is a thing which only a rare person in his or her life avoids. True bachelors and spinsters make up only a small percent of the population; most single people are “alone but not lonely”. Millions of others get married because of the fun of family life. And it is fun, if only one takes it with a sense of humor. There’s a lot of fun in falling in love with someone and chasing the prospective fiancée, which means dating and going out with the candidate. All the relatives (parents, grandparents and great-grandparents, brothers and sisters, cousins, aunts and uncles, nieces and nephews, stepmothers and stepfathers and all in-laws) meanwhile have the fun of criticizing your choice and giving advice. The trick here is not to listen to them but propose to your bride-to-be and somehow get her to accept your proposal. Then you may arrange the engagement and fix the day of the wedding.

What fun it is to get all those things, whose names start with the word “wedding” – dress, rings, cars, flowers, cakes, etc.! it’s great fun to pay for them.

It’s fun for the bride and the groom to escape from the guests and go on a honeymoon trip, especially if it is a wedding present from the parents. The guests remain with the fun of gossiping whether you married for love or for money. It’s fun to return back home with the idea that the person you are married to is somewhat different from the one you knew. But there is no time to think about it because you are newly-weds and you expect a baby.

There is no better fun for a husband than taking his wife to a maternity home alone and bringing her back with the twins or triplets.

And this is where the greatest fun starts: washing the new-born’s nappies and passing away sleepless nights, earning money to keep the family, taking children to kindergarten and later to school. By all means it’s fun to attend parents’ meetings and to learn that your children take after you and don’t do well at school.

The bigger your children grow, the more they resemble you outwardly and the less they display likeness with you inwardly. And you start grumbling at them and discussing with your old friends the problem of the “generation gap”. What fun!

And when at last you and your grey-haired spouse start thinking that your family life has calmed down, you haven’t divorced but preserved your union, the climax of your fun bursts out!

One of your dearest **off-springs** brings a long-legged blonde to your house and says that he wants to marry. And you think: “Why do people ever get married?”

### ***Вариант 2.***

#### **My family**

**Let me introduce** myself. My name is Alexander, Alec for short. My full name is Alrxander Sergeyeovich Orlov. Orlov is my **surname**, Alexander is my first name and Sergeyeovich is my **patronymic**. I am not yet nineteen.

At the moment I am a first-year student at the University.

My parents have two more children besides me. Thus I have got an older brother and a younger sister. My sister Helen is just out of school. She is seventeen. She is a pretty girl with brown hair and soft dark-brown eyes. Her dream is to become a pianist.

My brother, whose name is Michael, is eight years my **senior**. He is twenty-seven already. He is a builder. He is married and has a family of his own. They are four in the family. He has a wife and two children – a son and a daughter. They are twins. They are lovely little children with golden hair and dark-blue eyes. They are always full of joy and **gaiety**. His wife’s name is Nina. She is a **surgeon** by profession. They are not in St. Petersburg. They are in the Far East.

My parents are not old at all. Father is fifty, and Mother is three years his **junior**. My grandparents are already **pensioners** but they are still full of life and energy. They have a house in the country. Aunt Mary is with them.

She is a pleasant-looking woman of about forty. Uncle Nick, her husband, is a librarian. He is a clever man but a little unpractical. Aunt Mary, on the other hand, is very practical and full of common sense.

They have a son. He is my cousin. Peter is nineteen, tall, a fine manly fellow. He is at the University and is studying to be a chemist. He is a clever, hard-working student, a first-class footballer, and a good runner. He is strong, quiet and thoughtful like his father.

#### **Текстовые упражнения к разделу 1:**

(??) Match English phrases from the text with their Russian equivalents. Подберите русские эквиваленты к английским словосочетаниям

- (~) family life~семейная жизнь
- (~) fall in love~влюбиться
- (~) accept proposal~принять предложение
- (~) fix the day of the wedding~назначить день свадьбы
- (~) go out ~ выходить, развлекаться
- (~) flowers ~ цветы
- (~) honeymoon trip~ медовый месяц
- (~) generation gap~проблема отцов и детей
- (~) expect a baby~ждать рождение ребенка
- (~) take children to kindergarten ~отводить детей в детский садик
- (~) maternity home~родильный дом
- (~) do well at school~хорошо учиться в школе

(??) Match the words from the text and their synonyms. Подберите к данным словам синонимы.

- (~) surname ~ family name, last name
- (~) patronymic ~ second name
- (~) pretty ~ beautiful, good-looking
- (~) joy ~ gaiety
- (~) profession ~ occupation
- (~) the country ~ suburb
- (~) pleasant-looking ~ pretty
- (~) grandparents ~ grandmother and grandfather
- (~) clever ~ smart
- (~) strong ~ powerful
- (~) fellow ~ guy
- (~) lovely ~ nice
- (~) let ~ allow

#### **Перечень тем для беседы к разделу 1:**

1. Teenage marriage.
2. Leadership in the family.
3. Marriage contacts and romantic love.
4. Divorce and one-parent wedding.

#### **Перечень тем для эссе к разделу 1:**

Время — 40 мин, объем 500 - 700 печ. зн.

1. Families with many children versus families with one child.
2. The effect of divorce on children.
3. How to bridge the “generation gap”.
4. The ideal family of the future.

#### **Примерный перечень тем докладов к разделу 1:**

1. My family tree
2. "A marriage of convenience"
3. Positive and negative sides of family life
4. Ideal wife/husband

**Примерный перечень тем диалогов к разделу 1:**

1. you are speaking with a distant relative trying to find out what relation you are to one another;
2. you show your family album to your friend and answer all his or her questions.

**РУБЕЖНЫЙ КОНТРОЛЬ К РАЗДЕЛУ 1: форма рубежного контроля – компьютерное тестирование**

**Примерные вопросы**

**(?) Choose the correct order of the sentence.**

(?) My parents besides me more children two have.

(!) My parents have two more children besides me.

(?) My two children have more besides me parents.

**(?) Choose the correct order of the sentence.**

(?) Millions get married of life of family the others because of fun.

(?) Millions others of family life of fun get married of the because.

(!) Millions of others get married because of the fun of family life.

**(?) Choose the right synonyms of the word *let*.** Подберите правильный синоним к слову *let*.

(!) allow

(?) put

(?) tell

**(?) Choose the right synonym of the word *pretty*.** Подберите правильный синоним к слову *pretty*.

(?) good

(?) clever

(!) beautiful

**(?) Choose the right synonym of the word *profession*.** Подберите правильный синоним к слову *profession*.

(!) occupation

(?) promotion

(?) dream

**(?) Choose the right synonym of the word *surname*.** Подберите правильный синоним к слову *surname*.

(!) family name

(?) first name

(?) last name

**(?) Choose the right synonym of the word *clever*.** Подберите правильный синоним к слову *clever*.

(?) bad

(!) smart

(?) fast

**(?) Choose the right synonym of the word *country*.** Подберите правильный синоним к слову *country*.

(!) suburb

(?) city

(?) street

**(?) Choose the right synonym of the word *grandparents*.** Подберите правильный синоним к слову *grandparents*.

- (?) mother and father  
 (?) brother and sister  
 (!) grandmother and grandfather  
 (??) Choose the right Russian equivalent to the phrase *accept proposal*. Подберите правильный перевод к словосочетанию *accept proposal*  
 (!) принять предложение  
 (?) ожидать рождение ребенка  
 (?) разводиться  
 (??) Choose the right equivalent to the phrase *generation gap*. Подберите правильный перевод к словосочетанию *generation gap*.  
 (?) проблема братьев и сестер  
 (?) проблема мужа и жены  
 (!) проблема отцов и детей  
 (??) Choose the right equivalent to the phrase *honeymoon trip*. Подберите правильный перевод словосочетания *honeymoon trip*.  
 (!) медовый месяц  
 (?) счастливы  
 (?) веселая свадьба  
 (??) Choose the right equivalent to the phrase *fall in love*. Подберите правильный перевод словосочетания *fall in love*.  
 (!) влюбиться  
 (?) расстаться  
 (?) жениться  
 (??) Choose the right equivalent of the word *bride*. Подберите правильный эквивалент к слову *bride*.  
 (!) невеста  
 (?) подружка невесты  
 (?) подруга  
 (??) Choose the right equivalent of the word *groom*. Подберите правильный эквивалент к слову *groom*.  
 (??) двоюродный брат  
 (??) друг  
 (!) жених  
 (??) Choose the right equivalent of the word *offspring*. Подберите правильный эквивалент к слову *offspring*.  
 (!) отпрыск  
 (??) родитель  
 (??) сосед  
 (??) Choose the right equivalent of the word *spinster*. Подберите правильный эквивалент к слову *spinster*.  
 (!) незамужняя женщина  
 (?) двоюродная сестра  
 (?) невеста  
 (??) Choose the right equivalent of the word *stepfather*. Подберите правильный эквивалент к слову *stepfather*.  
 (??) муж  
 (??) родственник  
 (!) отчим  
 (??) Choose the right equivalent of the word *triplet*. Подберите правильный эквивалент к слову *triplet*.  
 (!) близнец из тройни  
 (??) близнец из двойни



- (??) приемный ребенок  
(??) Choose the right equivalent of the word *newly-wed*. Подберите правильный эквивалент к слову *newly-wed*.  
(!) молодожен  
(??) близнец  
(??) жених  
(??) Choose the right equivalent of the word *nappy*. Подберите правильный эквивалент к слову *nappy*.  
(!) пеленка  
(??) детская кроватка  
(??) ребенок  
(??) Choose the right equivalent of the word *in-laws*. Подберите правильный эквивалент к слову *in-laws*.  
(!) родственники со стороны мужа и жены  
(??) родители  
(??) друзья жениха  
(??) Choose the right equivalent of the word *divorce*. Подберите правильный эквивалент к слову *divorce*.  
(??) медовый месяц  
(??) свидание  
(!) развод  
(??) Choose the right equivalent of the word *engagement*. Подберите правильный эквивалент к слову *engagement*.  
(??) развод  
(??) предложение  
(!) помолвка  
(??) Choose the right equivalent of the word *bachelor*. Подберите правильный эквивалент к слову *bachelor*.  
(!) холостяк  
(??) дедушка  
(??) прадедушка  
(??) Choose the right equivalent of the word *new-born*. Подберите правильный эквивалент к слову *new-born*.  
(!) новорожденный  
(??) близнец  
(??) жених  
(??) Choose the right equivalent of the word *spouse*. Подберите правильный эквивалент к слову *spouse*.  
(??) отчим  
(??) родственник  
(!) супруг  
(??) Choose the right equivalent of the right word *twin*. Подберите правильный эквивалент к слову *twin*.  
(??) брат  
(??) жених  
(!) близнец  
(??) Choose the right equivalent of the word *wedding*. Подберите правильный эквивалент к слову *wedding*.  
(!) свадьба  
(??) помолвка  
(??) предложение

- (??) Choose the right equivalent of the word *senior*. Подберите правильный эквивалент к слову *senior*.
- (??) младший
  - (??) пенсионер
  - (!) старший
- (??) Choose the right equivalent of the word *junior*. Подберите правильный эквивалент к слову *junior*.
- (!) младший
  - (??) старший
  - (??) холостяк
- (??) Choose the right equivalent of the word *introduce*. Подберите правильный эквивалент к слову *introduce*.
- (!) представиться
  - (??) рассказать
  - (??) разрешить
- (??) Choose the right definitions to the term *chemist*. Подберите правильное определение к термину *chemist*.
- (!) a scientist who specializes in chemistry
  - (??) a scientist who specializes in medical operation
  - (??) a scientist who works in hospital
- (??) Choose the right definition to the term *surgeon*. Подберите правильное определение к термину *surgeon*.
- (??) a person who runs a hospital
  - (??) a doctor who works in dental clinic
  - (!) a doctor whose job is to perform medical operation
- (??) Choose the right definition to the term *pianist*. Подберите правильное определение к термину *pianist*.
- (!) a person who plays the piano
  - (??) a person who performs on stage
  - (??) a musician who plays in orchestra
- (??) Choose the right definition to the term *librarian*. Подберите правильное определение к термину *librarian*.
- (!) a person who is in charge of or helps to run a library
  - (??) a person who works at university
  - (??) a person who is receiving a pension
- (??) Choose the right definition to the term *twin*. Подберите правильное определение к термину *twin*.
- (!) either or two children born of the same mother at the same time
  - (??) a sister and a brother
  - (??) a child who has a stepmother
- (??) Choose the right definition to the term *student*. Подберите правильный эквивалент к термину *student*.
- (!) a person who is studying, esp. at a college or university
  - (??) a person who graduated from university
  - (??) a person works in a library
- (??) Choose the right definition to the term *pensioner*. Подберите правильный эквивалент к термину *pensioner*.
- (??) a person who is waiting for a pension
  - (!) a person who is receiving a pension
  - (??) a person who works at university
- (??) Choose the right half of the sentence: *My parents have two more children....*  
 Подберите правильное окончание предложения: *My parents have two more children ....*

(??) twins

(!) besides me

(??) in the country

(??) Choose the right half of the sentence: *Her dream is...*

Подберите правильное окончание предложения: *Her dream is ...*

(!) to become a pianist

(??) to be a little unpractical

(??) besides me

(??) Choose the right half of the sentence: *He is a clever man but....*

Подберите правильное окончание предложения: *He is a clever man but... .*

(??) of about forty

(??) to become a pianist

(!) a little unpractical

(??) Choose the right half of the sentence: *He is at the University....*

Подберите правильное окончание предложения: *He is at the University... .*

(!) and is studying to be a chemist

(??) besides me

(??) of his own

(??) Choose the right half of the sentence: *She is a pleasant-looking woman....* Подберите правильное окончание предложения: *She is a pleasant-looking woman... .*

(!) of about forty

(??) in the country

(??) besides me

(??) Choose the right half of the sentence: *He is strong, quiet....* Подберите правильное окончание предложения: *He is strong, quiet....*

(!) and thoughtful like his father

(??) of his own

(??) besides me

(??) Choose the right half of the sentence: *They have a house....* Подберите правильное окончание предложения: *They have a house... .*

(??) a little unpractical

(??) of about forty

(!) in the country

(??) Choose the right half of the sentence: *They are lovely little children....*

Подберите правильное окончание предложения: *They are lovely little children....*

(!) with golden hair and dark-blue eyes

(??) and thoughtful like his father

(??) of his own

(??) Choose the right half of the sentence: *He is married and has a family....* Подберите правильное окончание предложения: *He is married and has a family....*

(??) besides me

(!) of his own

(??) in the country

## **РАЗДЕЛ 2.**

### **Тема 2.1. Глагол to be.оборот there is/there are. Специальные вопросы.**

**Цель:** Повторение и закрепление грамматического материала по темам "To be in Present, Past and Future Simple", "There is/there are", "Special questions".

#### **Перечень изучаемых элементов содержания**

1. Глагол *to be* в настоящем времени.
2. Глагол *to be* в прошедшем времени.

3. Глагол *to be* в будущем времени.
4. Специальные вопросы.
5. Конструкция *there is/there are*.

**Вопросы для самоподготовки:**

1. Выполнить грамматические упражнения.

**Тема 2.2. Дома.**

**Цель:** *Активизация лексико-грамматического материала в диалогической и монологической речи. Обучение поисковому и просмотровому чтению.*

**Перечень изучаемых элементов содержания**

1. Лексика по теме.
2. Лексические упражнения.

**Вопросы для самоподготовки:**

1. Составьте тематический англо-русский и русско-английский глоссарий по теме.
2. Назовите категории существующих построек.
3. Назовите основные комнаты в квартире.

**ПРАКТИЧЕСКОЕ ЗАДАНИЕ К РАЗДЕЛУ 2**

**Форма практического задания:** текстовые упражнения, лексико-грамматический перевод, темы для беседы, эссе, доклада

**Примерный перечень текстов для чтения и перевода к разделу**

**Вариант 1.**

**Home**

Home, sweet home. It does not matter what your home is like – a country mansion, a more modest detached or semi-detached house, a flat in a block of flats or even a room in a common flat. Anyway, it is the place where you once move in and start to furnish and decorate it to your own taste. It becomes your second “ego” Your second “ego” is very big and disquieting if you have a house. There is enough space for everything: a hall, a kitchen with an adjacent dining-room, a living-room or a lounge, a couple of bedrooms and closets (storerooms), a toilet and a bathroom. You can walk slowly around the house thinking what else you can do to renovate it. In the hall you cast a glance at the coatrack and a chest of drawers for shoes. Probably, nothing needs to be changed here.

You come to the kitchen: kitchen furniture, kitchen utensils, a refrigerator (fridge) with a freezer, a dish drainer, an electric or gas cooker with an oven. May be, it needs a cooker hood.

The dining-room is lovely. A big dining table with chairs in the center, a cupboard with tea sets and dinner sets. There is enough place to keep all cutlery and crockery in. You know pretty well where things go.

The spacious living-room is the heart of the house. It is the place where you can have a chance to see the rest of your family. They come in the evening to sit around the coffee table in soft armchairs and on the sofa. You look at the wall units, stuffed with china, crystal and books. Some place is left for a stereo system and a TV set. A fireplace and houseplants make the living-room really cozy.

Your bedroom is your private area though most bedrooms are alike: a single or a double bed, a wardrobe, one or two bedside tables and a dressing-table.

You look inside the bathroom: a sink, hot and cold taps and a bath. Here is nothing to see in the toilet except a flush-toilet.

You are quite satisfied with what you have seen, but still doubt disturbs you: "Is there anything to change?" Yes! The walls of the rooms should be papered, and in the bathroom and toilet – tiled! Instead of linoleum there should be parquet floors. Instead of patterned curtains it is better to put darker plain ones, so that they might not show the dirt. You do it all, but doubt does not leave you. Then you start moving the furniture around in the bedroom, because the dressing-table blocks out the light. You are ready to give a sigh of relief, but... suddenly find out that the lounge is too crammed up with furniture.

Those who live in one-room or two-room flats may feel pity for those who live in houses. They do not have such problems. At the same time they have a lot of privileges: central heating, running water, a refuse-chute and... nice neighbours who like to play music at midnight. Owners of small flats are happy to have small problems and they love their homes no less than those who live in three-storeyed palaces. Home, sweet home.

## ***Варуанн 2.***

### **My home.**

I

We have a nice flat rather **far from** the center of the city. It is in a new sixteen-storey high –rise building in Gagarin Avenue. As there are so many storeies in the building it has two lifts.

Our flat is on the fourth **floor**. It has all modern conveniences such as central heating, gas electricity, cold and hot water, and a chute to carry rubbish down.

There are three rooms, a kitchen, a bathroom and a hall in our flat.

The living-room is the largest and most comfortable room in the flat. In the middle of the living-room we have a square dinner-table with six chairs round it. There is a hanging lamp above the table. **To the right** of the dinner-table there is a wall-unit which has several sections: a sideboard, a wardrobe and some shelves. At the opposite wall there is a piano with a piano stool before it.

Between the two large windows there is a little table with a colour TV set on it. Our TV set there are two cosy armchairs. Nothing is more pleasant in rainy weather than to sit in a comfortable armchair and watch TV programmes.

A small round table, a divan-bed and a standard lamp are in the left-hand corner. This table is for newspapers and magazines.

The walls of the living-room are light-green and there are a few prints and water-colours on them.

II

The bedroom is smaller than the living-room and not so light as there is only one window in it. In this room there are two beds with a bedside-table **between** them. An alarm-clock and a small lamp with a pink lamp-shade are on the table. In the left-hand corner there is a dressing-table with a big mirror.

In this room we have a built-in wardrobe with **coat-hangers** to hang clothes on. There is a thick carpet on the floor and plain light-brown curtains on the window.

III

The third room is the study. It is not so large as the dining-room but it is as cosy as all the other rooms.

There is not much furniture in it, only the most necessary pieces. It has a writing-desk with drawers to keep papers in. pens, pencils, a writing-pad and a few dictionaries are lying on the desk. There is a telephone on the left. Just behind it there is a reading lamp. On the right there is a desk-clock and a calendar. A desk-armchair is standing before it. I've also got a computer on a little table ner the desk. There are books on the shelves all round the walls. In the right-hand corner there

is a bookcase full of books. Among them there are many English books in the original and in translation as I am a student of English.

A small table with a radio is standing in the left-hand corner. Near it there is a sofa with some cushions. In my opinion the study is the best room in our flat.

### **Примерный перечень заданий к тексту к разделу 2**

(??) Match English phrases from the text with their Russian equivalents. Подберите русские эквиваленты к английским словосочетаниям:

- (~) block of flats ~ многоквартирный дом
- (~) central heating ~ центральное отопление
- (~) chest of drawers ~ комод
- (~) coat rack ~ вешалка
- (~) crammed up with things ~ забитый вещами
- (~) detached house ~ отдельный дом
- (~) dining room ~ столовая
- (~) dish-drainer ~ сушилка для посуды
- (~) tea set ~ чайный сервиз
- (~) living room ~ гостиная
- (~) papered ~ обклеенный обоями
- (~) utensil ~ посуда, утварь

(??) Match the words from the text and their synonyms. Подберите к данным словам синонимы.

- (~) apartment ~ flat
- (~) basement ~ cellar
- (~) cooker ~ oven
- (~) coat rack ~ hanger
- (~) dining room ~ eatery
- (~) decorate ~ beautify
- (~) country house ~ cottage
- (~) closet ~ locker
- (~) living room ~ lounge
- (~) owner ~ keeper
- (~) hall ~ lobby
- (~) storeroom ~ pantry
- (~) renovate ~ refit

**Написать эссе на одну из предложенных тем:**

1. My dream house.
2. One's character shows in his or her home.
3. I like to stay at my grandma's place.
4. Home sweet home.

Время — 40 мин, объем 500 - 700 печ. зн.

**РУБЕЖНЫЙ КОНТРОЛЬ К РАЗДЕЛУ 2: Форма рубежного контроля – компьютерное тестирование**

(??) Choose the correct order of the sentence. Выберите правильный порядок слов в предложении.

- (?) In the garden many apple trees there are.
- (!) There are many apple trees in the garden.
- (?) Many apple trees there are in the garden.

(??) Choose the correct order of the sentence. Выберите правильный порядок слов в предложении.

- (?) A meeting at the university there was yesterday.

- (?) Yesterday at the university was a meeting there.  
(!) There was a meeting at the university yesterday.  
(??) Choose the correct order of the sentence. Выберите правильный порядок слов в предложении.  
(!) There will be a good wheat crop this year.  
(?) Will be a good wheat crop there this year.  
(?) A good wheat crop will be there this year.  
(??) Choose the correct order of the sentence. Выберите правильный порядок слов в предложении.  
(!) How many books did you buy?  
(?) Did you buy how many books?  
(!) Books how many did you buy?  
(??) Choose the correct order of the sentence. Выберите правильный порядок слов в предложении.  
(?) Read to the students yesterday what did the teacher?  
(!) What did the teacher read to the students yesterday?  
(?) Did what the teacher read to the students yesterday?  
(??) Choose the correct order of the sentence. Выберите правильный порядок слов в предложении.  
(!) Is there a telephone in your room?  
(?) A telephone in your room is there?  
(!) There is a telephone in your room?  
(??) Choose the right synonyms of the word *apartment*. Подберите правильный синоним к слову *apartment*.  
(!) flat  
(?) cottage  
(?) building  
(??) Choose the right synonym of the word *basement*. Подберите правильный синоним к слову *basement*.  
(?) room  
(?) balcony  
(!) cellar  
(??) Choose the right synonym of the word *cooker*. Подберите правильный синоним к слову *cooker*.  
(!) oven  
(?) table  
(?) closet  
(??) Choose the right synonym of the word *coat rack*. Подберите правильный синоним к слову *coat rack*.  
(!) hanger  
(?) wardrobe  
(?) locker  
(??) Choose the right synonym of the word *dining room*. Подберите правильный синоним к слову *dining room*.  
(?) bathroom  
(!) eatery  
(?) yard  
(??) Choose the right synonym of the word *decorate*. Подберите правильный синоним к слову *decorate*.  
(!) beautify  
(?) tidy  
(?) stop

- (??) Choose the right synonym of the word *country house*. Подберите правильный синоним к слову *country house*.
- (?) block of flats
  - (?) apartment building
  - (!) cottage
- (??) Choose the right synonym of the word *closet*. Подберите правильный синоним к слову *country closet*.
- (!) locker
  - (?) room
  - (?) lift
- (??) Choose the right synonym of the word *living-room*. Подберите правильный синоним к слову *living-room*.
- (!) lounge
  - (?) room
  - (?) garden
- (??) Choose the right synonym of the word *owner*. Подберите правильный синоним к слову *owner*.
- (!) keeper
  - (?) tenant
  - (?) neighbor
- (??) Choose the right synonym of the *storeroom*. Подберите правильный синоним к слову *storeroom*.
- (!) pantry
  - (?) basement
  - (?) hall
- (??) Choose the right synonym of the *renovate*. Подберите правильный синоним к слову *renovate*.
- (!) refit
  - (?) clean
  - (?) open
- (??) Choose the right Russian equivalent to the phrase *block of flats*. Подберите правильный перевод к словосочетанию *block of flats*.
- (!) многоквартирный дом
  - (?) загородный дом
  - (?) офис
- (??) Choose the right equivalent to the phrase *central heating*. Подберите правильный перевод к словосочетанию *central heating*.
- (?) подвал
  - (?) запасной выход
  - (!) центральное отопление
- (??) Choose the right equivalent to the phrase *chest of drawers*. Подберите правильный перевод словосочетания *chest of drawers*.
- (!) комод
  - (?) шкаф для посуды
  - (?) полки
- (??) Choose the right equivalent to the phrase *coat rack*. Подберите правильный перевод словосочетания *coat rack*.
- (!) вешалка
  - (?) комод
  - (?) шкаф
- (??) Choose the right equivalent of the word *cooker*. Подберите правильный эквивалент к слову *cooker*.



- (!) плита
- (?) холодильник
- (?) полка

(??) Choose the right equivalent of the word *adjacent*. Подберите правильный эквивалент к слову *adjacent*.

- (??) новый
- (??) встроенный
- (!) примыкающий

(??) Choose the right equivalent of the word *crockery*. Подберите правильный эквивалент к слову *crockery*.

- (!) фарфоровая посуда
- (??) утварь
- (??) вещи

(??) Choose the right equivalent of the word *cutlery*. Подберите правильный эквивалент к слову *cutlery*.

- (!) столовые приборы
- (?) сервиз
- (?) вещи

(??) Choose the right equivalent of the word *freezer*. Подберите правильный эквивалент к слову *freezer*.

- (??) шкаф
- (??) холодильник
- (!) морозильная камера

(??) Choose the right equivalent of the word *cosy*. Подберите правильный эквивалент к слову *cosy*.

- (!) удобный
- (??) близкий
- (??) домашний

(??) Choose the right equivalent of the word *papered*. Подберите правильный эквивалент к слову *papered*.

- (!) обклеенный обоями
- (??) новый
- (??) старый

(??) Choose the right equivalent of the word *owner*. Подберите правильный эквивалент к слову *owner*.

- (!) владелец
- (??) квартирант
- (??) сосед

(??) Choose the right equivalent of the word *tea set*. Подберите правильный эквивалент к слову *tea set*.

- (!) чайный сервиз
- (??) чайник
- (??) поднос

(??) Choose the right equivalent of the word *utensil*. Подберите правильный эквивалент к слову *utensil*.

- (??) обои
- (??) кран
- (!) утварь

(??) Choose the right equivalent of the word *room*. Подберите правильный эквивалент к слову *room*.

- (??) подвал
- (??) балкон

- (!) комната
- (??) Choose the right equivalent of the word *renovate*. Подберите правильный эквивалент к слову *renovate*.
- (!) ремонтировать
- (??) открывать
- (??) продавать
- (??) Choose the right equivalent of the word *storeroom*. Подберите правильный эквивалент к слову *storeroom*.
- (!) кладовая
- (??) балкон
- (??) подвал
- (??) Choose the right equivalent of the word *stove*. Подберите правильный эквивалент к слову *stove*.
- (??) холодильник
- (??) морозильная камера
- (!) плита
- (??) Choose the right equivalent of the right word *tap*. Подберите правильный эквивалент к слову *tap*.
- (??) холодильник
- (??) кухня
- (!) кран
- (??) Choose the right equivalent of the word *storey*. Подберите правильный эквивалент к слову *storey*.
- (!) этаж
- (??) балкон
- (??) подоконник
- (??) Choose the right equivalent of the word *furniture*. Подберите правильный эквивалент к слову *furniture*.
- (??) одежда
- (??) утварь
- (!) мебель
- (??) Choose the right equivalent of the word *cooker hood*. Подберите правильный эквивалент к слову *cooker hood*.
- (!) вытяжка
- (??) плита
- (??) шкаф
- (??) Choose the right equivalent of the word *bookcase*. Подберите правильный эквивалент к слову *bookcase*.
- (!) книжный шкаф
- (??) холл
- (??) стол
- (??) Choose the right equivalent of the word *dish-drainer*. Подберите правильный эквивалент к слову *dish-drainer*.
- (!) сушилка для посуды
- (??) холодильник
- (??) стол
- (??) Choose the right equivalent of the word *move to*. Подберите правильный эквивалент к слову *move to*.
- (!) переезжать
- (??) ремонтировать
- (??) украшать

(??) Choose the right equivalent of the word *balcony*. Подберите правильный эквивалент к слову *balcony*.

(!) балкон

(??) холл

(??) стол

(??) Choose the right equivalent of the word *bathroom*. Подберите правильный эквивалент к слову *bathroom*.

(!) ванная комната

(??) туалет

(??) спальня

(??) Choose the right definition to the term *owner*. Подберите правильное определение к термину *owner*.

(!) a person who owns something

(??) a person who lives nearby

(??) a child who has a stepmother

(??) Choose the right definition to the term *living room*. Подберите правильный эквивалент к термину *living room*.

(!) the main room in a house where people can do things together

(??) the room in the block of flats

(??) the room in the hotel

(??) Choose the right definition to the term *mansion*. Подберите правильный эквивалент к термину *mansion*.

(??) a house for person who is waiting for a pension

(!) a large house, belonging to a wealthy person

(??) a large house, belonging to a person who works at university

(??) Choose the right half of the sentence: *Home, ....* Подберите правильное окончание предложения: *Home, ....*

(??) is a castle

(!) sweet home

(??) in the country

(??) Choose the right half of the sentence: *It becomes your second...*

Подберите правильное окончание предложения: *It becomes your second...*

(!) "ego"

(??) "life"

(??) "house"

## **Семестр 2.**

### **РАЗДЕЛ 3.**

#### **Тема 3.1. Времена группы Simple.**

**Цель:** Повторение и закрепление грамматического материала по теме «Времена группы Simple».

#### **Перечень изучаемых элементов содержания**

1. Время Present Simple.

2. Время Past Simple.

3. Время Future Simple.

#### **Вопросы для самоподготовки:**

1. Выполнить грамматические упражнения

#### **Тема 3.2. Daily Rutine. Распорядок дня**

**Цель:** Активизация лексико-грамматического материала в диалогической и монологической речи. Обучение поисковому и просмотровому чтению.

#### **Перечень изучаемых элементов содержания**

1. \_\_ Лексика по теме “Daily routine”.
2. Рассказ о своих привычках и повседневных занятиях.

**Вопросы для самоподготовки:**

1. Расскажите о своем знакомом-иностранце и его привычках.
2. Расскажите о своих обычных занятиях.
3. Используйте глаголы умственного и физического восприятия.
4. Используйте основные наречия по данной теме

**ПРАКТИЧЕСКОЕ ЗАДАНИЕ К РАЗДЕЛУ 3**

**Форма практического задания:** текстовые упражнения, лексико-грамматический перевод, темы для беседы, эссе, доклада

**Примерный перечень текстов для чтения и перевода к разделу 3**

**Вариант 1.**

**Daily Routine**

I'm in the first year at the university, where I'm studying English. My elder sister, Betty, is studying history at the same university. Betty can organize her time wisely, whereas I do not know what order I should do things in. I find it hard to get up on time, and usually I do not get enough sleep. I have to wind two alarm-clocks to make sure I do not oversleep.

My sister, an early riser, is awake by 7o'clock, refreshed and full of energy. While I'm wandering round the kitchen, fighting the urge to go back to bed, my sister manages to have a quick shower, make her bed, put on make-up, do her hair, eat a full breakfast and set off to the university. It takes me an hour and a half to get ready. I have a hasty bite and rush out of the house. Even if I catch a bus at once I still arrive at the university 15 minutes late, which always makes me feel guilty.

My studies keep me busy all day long. I have 14 hours of English a week. I also have lectures and seminars. At lunchtime I meet up with my sister and we have a snack at the university café. After classes I make myself go to the library where I spend about six hours a week reading for my seminars.

My sister and I come home tired. I always find excuses to put my homework off. Unlike me, my sister manages to do the housework and get down to homework. I like the idea of going to bed early, but quite often I have to sit up late, brushing up on my grammar and vocabulary, though I feel sleepy. My sister says that keeping late hours ruins one's health. Of course, I agree.

As my sister and I do not get any time off during the week, we try to relax on the weekends. One of my greatest pleasures is to lie in bed and read my favourite books. My sister is a sporty person. To keep herself fit, Betty goes for a run in the park; from time to time she works out in the gym.

I hate staying in, and sometimes on Saturday night my sister takes me out to a concert or a play. Sometimes we go to a party or to a disco. But more often than not I end up catching up on my studies and my sister goes out. I wonder how I manage to spoil my leisure time.

Every Monday when I **awaken** I think I should **start a new life**. I honestly think that I must become **well-organised** and correct my **daily routine**. I make plans to **go to keep-feet classes**, to **do shopping** with my sister, to **do the cleaning** and to do a hundred other good things. But then I remember that I have to **call on** my school friend in the evening, and I put off my plans till next Monday. It is always better to start a new life **in a week**.

**Вариант 2.**

**The Daily Program**

On week-days the alarm-clock wakes me up and my **working day** begins. It is seven o'clock. If it is spring or summer I jump out of bed, run to the window and open it wide to let the fresh morning air in. The bright sun and the singing of birds **set me onto a cheerful working mood**. In winter I am not so quick to leave my bed, and I bury my head under the pillows pretending not to hear the alarm-clock. But **all the same**, it is time to get up and I start getting ready for my work.

I do my bed and go to the bathroom where I turn on the hot and cold taps. While the water is running into the bath, I **clean (brush) my teeth**. Then I turn off the taps and have my bath. Sometimes I **have a shower**. If I am not **short of time**, I **tidy up my room**. I am through with it in 10 minutes.

While I am having breakfast, I switch on the radio and **listen to** the news.

Breakfast, as doctors say, must be the most **substantial meal** of the day. But I have neither time nor inclination to cook it, so I just have a cup of coffee and some sandwiches. I live in the **suburbs**, and every week-day I **commute** to town.

I **leave** the house at ten minutes to eight, and as I live quite near the station I like to walk there in any weather. My train to town leaves at 8.10. I arrive in town at a quarter to nine. On my way to the office I often meet my **fellow-workers** and colleagues and we go on together **talking shop**.

My working day starts at 9 sharp, I work till half past twelve and then I go out for dinner to a **self-service canteen** which is just round the corner. It does not take me long to have my midday meal. I return to my office at half past one and work steadily till six. During my working hours I haven't a **spare moment** to think of my University classes. I am a student at **the Evening Department** of the University.

We have classes four times a week, and on other days I often spend my evenings in the reading-room of our library preparing my homework. It is not easy to work and study at the same time, but I feel great satisfaction when I think of the future.

Sometimes friends come to my place and we play chess; sometimes we **go to the pictures** or the theatre, but not very often. In summer I like to get out more, so in the evenings I go to the tennis court for a few sets of tennis, or take out my **bike** for a run in the country.

### Примерный перечень заданий к тексту к разделу 3

(?) Match English phrases from the text with their Russian equivalents. Подберите русские эквиваленты к английским словосочетаниям

- (~) **working day**~рабочий день
- (~) **make the bed**~застилать кровать
- (~) **sporty**~спортивный
- (~) **in a week**~через неделю
- (~) **fellow-workers**~сослуживцы
- (~) **spare moment**~свободная минутка
- (~) **call on smb.** ~ зайти к кому-то
- (~) **go for a run**~делать пробежку
- (~) **leisure time**~досуг
- (~) **have a snack** ~перекусить
- (~) **suburbs**~пригород
- (~) **short of time**~нехватка времени

(?)Match the words from the text and their synonyms. Подберите к данным словам синонимы.

- (~) **sporty** ~ athletic
- (~) **have a snack** ~ take a quick bite
- (~) **fellow-workers** ~ colleagues
- (~) **oversleep** ~ sleep away

- (~) leisure time ~ free time
- (~) call on ~ drop in on
- (~) in suburbs ~ out of town
- (~) clean teeth ~ brush teeth
- (~) canteen ~ dining-room
- (~) go to the pictures ~ go to the cinema
- (~) bike ~ bicycle
- (~) tidy up room ~ clean room
- (~) relax ~ have a rest

**Написать эссе на одну из предложенных тем:**

1. How I organize my time.
2. The day of a person is a picture of this person.
3. My busiest day.
4. My day off.

Время — 40 мин, объем 500 - 700 печ. зн.

**РУБЕЖНЫЙ КОНТРОЛЬ К РАЗДЕЛУ 3: Форма рубежного контроля – компьютерное тестирование**

(??) Choose the correct order of the sentence. Выберите правильный порядок слов в предложении.

(?) Mark every day walks to school.

(!) Mark walks to school every day.

(?) Mark every to school day walks.

(??) Choose the correct order of the sentence. Выберите правильный порядок слов в предложении.

(?) He does swim usually in the evening?

(?) In the evening does he usually swim?

(!) Does he usually swim in the evening?

(??) Choose the right synonyms of the word *sporty*. Подберите правильный синоним к слову *sporty*.

(!) athletic

(?) strong

(?) fast

(??) Choose the right synonym of the word *fellow-workers*. Подберите правильный синоним к слову *fellow-workers*.

(?) friends

(?) relatives

(!) colleagues

(??) Choose the right synonym of the word *relax*. Подберите правильный синоним к слову *relax*.

(!) have a rest

(?) have a snack

(?) have a snap

(??) Choose the right synonym of the word *canteen*. Подберите правильный синоним к слову *canteen*.

(!) dining-room

(?) kitchen

(?) cafe

(??) Choose the right synonym of the word *in suburbs*. Подберите правильный синоним к слову *in suburbs*.

(?) in town

(!) out of town

(?) in the country

(??) Choose the right synonym of the word *call on*. Подберите правильный синоним к слову *call on*.

(!) drop in on

(?) come in

(?) call at

(??) Choose the right synonym of the word *oversleep*. Подберите правильный синоним к слову *oversleep*.

(?) sleep

(?) have a sleep

(!) sleep away

(??) Choose the right Russian equivalent to the phrase *working day*. Подберите правильный перевод к словосочетанию *working day*.

(!) рабочий день

(?) выходной

(?) отпуск

(??) Choose the right equivalent to the phrase *short of time*. Подберите правильный перевод к словосочетанию *short of time*.

(?) свободное время

(?) рабочее время

(!) нехватка времени

(??) Choose the right equivalent to the phrase *leisure time*. Подберите правильный перевод словосочетания *leisure time*.

(!) досуг

(?) свободное время

(?) отпуск

(??) Choose the right equivalent to the phrase *spare moment*. Подберите правильный перевод словосочетания *spare moment*.

(!) свободная минутка

(?) рабочий момент

(?) быстро

(??) Choose the right equivalent of the phrase *have a snack*. Подберите правильный эквивалент к словосочетанию *have a snack*.

(!) перекусить

(?) обедать

(?) ужинать

(??) Choose the right equivalent of the word *alarm-clock*. Подберите правильный эквивалент к слову *alarm-clock*.

(??) часы

(??) ключ

(!) будильник

(??) Choose the right equivalent of the word *wind*. Подберите правильный эквивалент к слову *wind*.

(!) заводить

(??) успевать

(??) отключать

(??) Choose the right equivalent of the word *wisely*. Подберите правильный эквивалент к слову *wisely*.

(!) разумно

(?) широко

(?) быстро

- (??) Choose the right equivalent of the word *play*. Подберите правильный эквивалент в слову *play*.
- (??) игра
  - (??) кино
  - (!) пьеса
- (??) Choose the right equivalent of the word *vocabulary*. Подберите правильный эквивалент к слову *vocabulary*.
- (!) словарный запас
  - (??) словарь
  - (??) лексика
- (??) Choose the right equivalent of the words *daily routine*. Подберите правильный эквивалент к словосочетанию *daily routine*.
- (!) распорядок дня
  - (??) рабочее задание
  - (??) расписание
- (??) Choose the right equivalent of the word *reading-room*. Подберите правильный эквивалент к слову *reading-room*.
- (!) читальный зал
  - (??) комната отдыха
  - (??) библиотека
- (??) Choose the right equivalent of the word *pillow*. Подберите правильный эквивалент к слову *pillow*.
- (!) подушка
  - (??) будильник
  - (??) обед
- (??) Choose the right equivalent of the word *sometimes*. Подберите правильный эквивалент к слову *sometimes*.
- (??) редко
  - (??) всегда
  - (!) иногда
- (??) Choose the right equivalent of the word *often*. Подберите правильный эквивалент к слову *often*.
- (??) иногда
  - (??) всегда
  - (!) часто
- (??) Choose the right equivalent of the word *always*. Подберите правильный эквивалент к слову *always*.
- (!) всегда
  - (??) редко
  - (??) иногда
- (??) Choose the right equivalent of the word *bike*. Подберите правильный эквивалент к слову *bike*.
- (!) велосипед
  - (??) мотоцикл
  - (??) автобус
- (??) Choose the right equivalent of the word *department*. Подберите правильный эквивалент к слову *department*.
- (??) курс
  - (??) ректорат
  - (!) факультет
- (??) Choose the right equivalent of the right word *tap*. Подберите правильный эквивалент к слову *tap*.



- (??) ванная  
 (??) душ  
 (!) кран
- (??) Choose the right equivalent of the word *commute*. Подберите правильный эквивалент к слову *commute*.  
 (!) регулярно ездить на работу из пригорода  
 (??) общаться  
 (??) возвращаться с работы
- (??) Choose the right equivalent of the words *make the bed*. Подберите правильный эквивалент к словам *make the bed*.  
 (??) убирать постель  
 (??) сидеть на кровати  
 (!) стелить постель
- (??) Choose the right equivalent of the words *do the bed*. Подберите правильный эквивалент к словам *do the bed*.  
 (!) убирать постель  
 (??) стелить постель  
 (??) сидеть на кровати
- (??) Choose the right equivalent of the word *homework*. Подберите правильный эквивалент к слову *homework*.  
 (!) домашнее задание  
 (??) работа по дому  
 (??) работа на дому
- (??) Choose the right definitions to the term *colleague*. Подберите правильное определение к термину *colleague*.  
 (!) someone who works in the same office as oneself  
 (??) someone who lives in the same apartment as oneself  
 (??) someone who studies in the same department as oneself
- (??) Choose the right definition to the term *housework*. Подберите правильное определение к термину *housework*.  
 (??) work done in office  
 (??) studies which must be done at home by students  
 (!) work done in taking care of a house, esp. cleaning
- (??) Choose the right definition to the term *homework*. Подберите правильное определение к термину *homework*.  
 (!) studies which must be done at home by students  
 (??) work done in taking care of a house, esp. cleaning  
 (??) work done in office
- (??) Choose the right definition to the term *play*. Подберите правильное определение к термину *play*.  
 (!) a piece of writing performed by actors in a theatre on television  
 (??) a new cinema  
 (??) a first-night performance
- (??) Choose the right definition to the term *snack*. Подберите правильное определение к термину *snack*.  
 (!) an amount of food smaller than a meal  
 (??) at lunchtime  
 (??) breakfast
- (??) Choose the right definition to the term *suburb*. Подберите правильный эквивалент к термину *suburb*.  
 (!) an outer area of a town or city, where people live  
 (??) an area in town

- (??) a neighborhood
- (??) Choose the right definition to the term *department*. Подберите правильный эквивалент к термину *department*.
- (??) a division at school
- (!) important division of college
- (??) a class
- (??) Choose the right half of the sentence: *I have to wind two alarm-clocks to make sure .....*  
Подберите правильное окончание предложения: *I have to wind two alarm-clocks to make sure .....*
- (??) about it
- (!) I do not oversleep
- (??) I can't sleep
- (??) Choose the right half of the sentence: *My studies...*  
Подберите правильное окончание предложения: *My studies ...*
- (!) keep me busy all day long
- (??) keep me at home
- (??) besides me
- (??) Choose the right half of the sentence: *My sister is....*  
Подберите правильное окончание предложения: *My sister is....*
- (??) about forty
- (??) to become a pianist
- (!) a sporty person
- (??) Choose the right half of the sentence: *One of my greatest pleasures ....*  
Подберите правильное окончание предложения: *One of my greatest pleasures.. .*
- (!) is to lie in bed and read my favourite book
- (??) is to watch TV
- (??) is to put my homework off
- (??) Choose the right half of the sentence: *I also have....* Подберите правильное окончание предложения: *I also have... .*
- (!) lectures and seminars
- (??) breakfast
- (??) six hours a week
- (??) Choose the right half of the sentence: *I always find excuses ....* Подберите правильное окончание предложения: *I always find excuses... .*
- (!) to put my homework off
- (??) to put off my housework
- (??) to be late
- (??) Choose the right half of the sentence: *Breakfast, as doctors say* „Подберите правильное окончание предложения: *Breakfast, as doctors say,... .*
- (??) a little unpractical
- (??) is not important
- (!) must be the most substantial meal of the day
- (??) Choose the right half of the sentence: *I live in the suburbs, and every week-day....*  
Подберите правильное окончание предложения: *I live in the suburbs, and every week-day....*
- (!) I commute to work
- (??) I stay at home
- (??) I go on talking shop
- (??) Choose the right half of the sentence: *I am a student at....* Подберите правильное окончание предложения: *I am a student at....*
- (??) school
- (!) the Evening Department

(??) the country

(??) Choose the right half of the sentence: *My train to town....* Подберите правильное окончание предложения: *My train to town....*

(!) leaves at 8.10

(?) commute to work

(?) starts at 8.10

#### **РАЗДЕЛ 4.**

##### **Тема 4.1. Неопределенные местоимения**

**Цель:** Повторение и закрепление грамматического материала по теме «*Present Simple*».

##### **Перечень изучаемых элементов содержания:**

1. Much, many.
2. Few, little.
3. Some, any, no и их производные.

##### **Вопросы для самоподготовки:**

1. Выполнить грамматические упражнения

##### **Тема 4.2. Eating habits.**

**Цель:** Активизация лексико-грамматического материала в диалогической и монологической речи. Обучение поисковому и просмотровому чтению.

##### **Перечень изучаемых элементов содержания**

1. Правильное питание.
2. Здоровый образ жизни.
3. Способы бросить вредные привычки.

##### **Вопросы для самоподготовки:**

1. Опишите свой режим питания.
2. Здоровый образ жизни.
3. Назовите вредные привычки и способы борьбы с ними.

#### **ПРАКТИЧЕСКОЕ ЗАДАНИЕ К РАЗДЕЛУ 4**

**Форма практического задания:** текстовые упражнения, лексико-грамматический перевод, темы для беседы, эссе, доклада

##### **Примерный перечень текстов для чтения и перевода к разделу 4**

###### **Вариант 1.**

###### **Eating habits**

As I was walking through the gym the other day, I caught a glimpse of an overweight woman across the room. But then I did a double take, and then another. The woman was me — I had seen my own reflection in a distant mirror and, for a split second, hadn't recognized myself. This moment of mistaken identity was disconcerting, but it wasn't all that unusual. Many of us are surprised by our size when reflected in the mirror or a store window — it's like thinking that a recording of your own voice sounds off. And while psychologists have worried for years that media images of super slim starlets would put the nation's collective self-esteem at risk, it turns out that something altogether different has happened. As the population becomes fatter, study after study shows that instead of feeling bad about ourselves, we have entered a collective state of denial about how big we're actually getting.

Look at a **group of silhouettes** and see if you can choose which one matches your body.

A team of researchers led by a group from the University of Illinois at Urbana-Champaign recently asked 3,622 young men and women in Mexico to estimate their body size based on categories ranging from very underweight to obese. People in the normal weight range selected the correct category about 80 percent of the time, but 58 percent of overweight students incorrectly described themselves as normal weight. Among the obese, 75 percent placed themselves in the overweight category, and only 10 percent accurately described their body size. (Notably, a sizable minority who were at a healthy weight described themselves as being underweight.)

The tendency for people to underestimate their body sizes, according to studies in the United States, Canada, Europe and elsewhere, is remarkably consistent across cultures and age groups. So why are so many people in fat denial? Scientists are only now beginning to understand the complicated process in which the brain (in particular, the posterior parietal cortex) integrates signals from all the senses to form our body images. Because our bodies change over time, the brain must constantly adjust its perception. Scientists believe that this internal calibration system can sometimes go haywire, notably for sufferers of anorexia, bulimia and body dysmorphic disorder, and possibly for obese people too.

In the meantime, they certainly know that the brain's body-perception center isn't foolproof. In an experiment called the Pinocchio Illusion, a person can be fooled into thinking that his nose is growing. This happens when someone touching his own nose with closed eyes has his biceps stimulated to feel as if his forearm is moving forward. The brain senses the arm movement but also knows that the fingers are still touching the nose. For both sensations to be true, the brain decides that the nose must be growing.

A few years ago, researchers at University College, London, conducted a similar experiment regarding waist size. While a person's hands were resting on his waist, his wrist tendons were stimulated to create a sensation that they were moving inward — to feel, in other words, as if his waist were shrinking. Brain scans conducted during the experiment showed a marked increase in activity in the posterior parietal cortex, which gave the researchers a glimpse of the brain trying to tweak its perceived body size in real time. “The relative size of our body parts needs to be continuously updated or recalibrated,” said Henrik Ehrsson, lead author of the study, now associate professor of cognitive neuroscience at the Karolinska Institute in Stockholm. “One possibility is that, in people who get obese or who have body-image disorders, something goes wrong with that process.”

While researchers admit that some denial may have to do with personal embarrassment, the consistency of the findings suggests that neural processing and psychology probably both play a role. It is also possible that a few extra pounds isn't an urgent priority for the brain to acknowledge. Researchers at University of Texas Medical Branch in Galveston found that one in three women did not know when they had gained 5 pounds, and about 15 percent weren't aware when they had gained more than 10.

But part of the explanation may have to do with perspective. In a recent study, 3,665 children and **adolescents** in Quebec were given a series of silhouettes showing body sizes ranging from underweight to obese. When asked to describe their own body, nearly 70 percent of the overweight and obese children chose a slimmer silhouette. But the researchers discovered that children with the heaviest parents and peers were far more likely to underestimate their weight than those with healthy-weight parents and friends. “When kids live in an environment in which they see, on a **daily basis**, parents or school peers who are overweight, they may develop inaccurate perceptions of what constitutes a healthy weight,” says Katerina Maximova, assistant **professor of epidemiology** at the University of Alberta. “Their own overweight seems normal by comparison.” Now that health officials estimate that two out of every three adults in the United States are overweight, future generations may not see the difference, either.

## ***Bapuanm 2.***

### **Six Steps to Changing Bad Eating Habits.**

How to overcome unhealthy habits that are keeping you from losing weight and getting fit.

Most of us are creatures of habit. We buy the same foods from the same grocery store, prepare the same recipes over and over, and live within our own familiar routines. But if you're serious about eating healthier and losing weight, you need to shake it up, change those bad eating habits, and start thinking differently about your diet and lifestyle.

The problem is that we get so comfortable in our ways that it's hard to give up those old habits.

"Many people are skeptical about changing their diets because they have grown accustomed to eating or drinking the same foods, and there is a fear of the unknown or trying something new," says John Foreyt, PhD, director of the Baylor College of Medicine Behavioral Medicine Research Center. Even when you want to change, old habits die hard.

"Over time, habits become automatic, learned behaviors, and these are stronger than new habits you are trying to incorporate into your life," says Foreyt. What helps you stay on track with your weight loss goals?

One thing that helped me was to keep a food diary. I wrote down everything I ate and why I was...

Even those who manage to change their bad eating habits can easily fall back on their old ways during times of stress. When you're feeling weak or vulnerable, automatic responses often override good intentions.

"Everything can be going along just fine until you hit a rough patch and feelings of boredom, loneliness, depression, or ... any kind of stress," says Foreyt. Foreyt says tackling bad eating and exercise habits requires a three-pronged approach:

- \* Being aware of the bad habits you want to fix.
- \* Figuring out why these habits exist.
- \* Figuring out how you'll slowly change your bad eating and exercise habits into healthier new ones.

Another expert notes that you're much more likely to be successful at changing your habits if you take things one step at a time. "Try to gradually incorporate new habits over time, and before you know it, you will be eating more healthfully and losing weight," says Keri Gans, MS, RD, American Dietetic Association spokesperson and a nutritionist in private practice in New York.

Eating a healthier diet may be intimidating at first. But once you see for yourself how good it makes you feel -- and how good healthy food can taste -- you have a better chance of succeeding. Over time, your preferences will change and cravings for bad-for-you foods will fade away.

Here are 6 steps to help you get rid of your old, unhealthy habits and create healthier ones:

1. Take Baby Steps. Making small changes in your diet and lifestyle can improve your health as well as trim your waistline. Some suggestions from the experts:

- \* Start each day with a nutritious breakfast.
- \* Get 8 hours of sleep each night, as fatigue can lead to overeating.
- \* Eat your meals seated at a table, without distractions.
- \* Eat more meals with your partner or family.
- \* Teach yourself to eat when you're really hungry and stop when you're comfortably full.
- \* Reduce your portion sizes by 20%, or give up second helpings.
- \* Try lower-fat dairy products.
- \* Make sandwiches with whole-grain bread and spread them with mustard instead of mayo.
- \* Switch to cafe au lait, using strong coffee and hot skim milk instead of cream.
- \* Eat a nutritious meal or snack every few hours.
- \* Use nonstick pans and cooking spray instead of oil to reduce the fat in recipes.
- \* Try different cooking methods, such as grilling, roasting, baking, or poaching.
- \* Drink more water and fewer sugary drinks.
- \* Eat smaller portions of calorie-dense foods (like casseroles and pizza) and larger portions of water-rich foods (like broth-based soups, salads, and veggies).
- \* Flavor your foods with herbs, vinegars, mustards, or lemon instead of fatty sauces.
- \* Limit alcohol to 1-2 drinks per day.

2. Become More Mindful. One of the first steps toward conquering bad eating habits is paying more attention to what you're eating and drinking. "Read food labels, become familiar with lists of ingredients, and start to take notice of everything you put into your mouth," says Gans. Once you become more aware of what you're eating, you'll start to realize how you need to improve your diet. Some people benefit by keeping food diaries.

3. Make a Plan; Be Specific. How are you going to start eating more fruit, having breakfast every day, or getting to the gym more often? Spell out your options. For example: Plan to take a piece of fruit to work every day for snacks, stock up on cereal and fruit for quick breakfasts, and go to the gym on the way to work three times a week. "To say 'I am going to work out more,' won't help you," says Gans. "What will help is thinking about when and how you can fit it into your lifestyle."

4. Tackle a New Mini-Goal Each Week. These mini-steps will eventually add up to major change. For example, if your goal is to eat more vegetables, tell yourself you'll try one new veggie each week until you find some you really enjoy. Or look for easy ways to add one more serving of vegetables to your diet each week until you reach your goal. Try topping your lunch sandwich with slices of cucumbers; adding shredded carrots to the muffins you have for breakfast; or topping your dinnertime pizza with sun-dried tomatoes and mushrooms.

5. Be Realistic. Don't expect too much from yourself too soon. It takes about a month for any new action to become habit. Slow and steady wins the race -- along with a dose of vigilance.

6. Practice. "Focus on dealing with stress through exercise, relaxation, meditation, or whatever works for you, so you don't fall back into those bad habits during periods of stress or use food to help you cope with the situation," advises Foreyt.

#### **Примерный перечень заданий к тексту к разделу 4**

(?) Match English phrases from the text with their Russian equivalents. Подберите русские эквиваленты к английским словосочетаниям

(~) an overweight woman ~ женщина с избыточным весом

(~) moment of mistaken identity ~ момент ошибочной идентификации

(~) something altogether different ~ нечто совсем иное

(~) becomes fatter ~ набирать вес

(~) from very underweight to obese ~ от очень маленького веса (недостатка) к ожирению

(~) across cultures ~ в разных культурах

(~) a similar experiment ~ аналогичный эксперимент

(~) associate professor of cognitive neuroscience ~ общество профессоров когнитивной нейробиологии

(~) children with the heaviest parents and peers ~ дети с полными родителями и сверстниками

(~) personal embarrassment ~ личное препятствие(помеха)

(~) a glimpse of the brain ~ вспышка активности мозговой деятельности

(?) Match the words from the text and their synonyms. Подберите к данным словам синонимы.

(~) gym ~ fitness center

(~) brain ~ intellect, mind

(~) mistake ~ error, fault

(~) training ~ study

(~) everyday ~ daily

(~) state ~ situation, standing

(~) disorder ~ frustration, upset

(~) private ~ personal, individual

(~) foolproof ~ simple, onefold, dolly, low-tech

(~) fat ~ thick, stout, fleshy, heavy, puffy

### Примерный перечень тем диалогов к разделу 4:

1. *Fast food is very popular among young people. However, many experts consider fast food harmful to our health.*

What can you say for and against fast food?

2. *Many people believe that the only way to lose weight is following a special diet. However, doctors consider dieting harmful to our health.*

What can you say for and against following a special diet? Which way of keeping fit do you prefer?

3. *Generally modified foods have caused an enormous amount of debate, scientific discussion, and media coverage. As well as benefits, a variety of ecological and human health concerns come with the new advances made possible by genetic modification.*

What can you say for and against the development of genetically modified food?

### РУБЕЖНЫЙ КОНТРОЛЬ К РАЗДЕЛУ 4: Форма рубежного контроля – компьютерное тестирование

(?) Match English phrases from the text with their Russian equivalents. Подберите русские эквиваленты к английским словосочетаниям (??)

(~) an overweight woman ~ женщина с избыточным весом

(~) moment of mistaken identity ~ момент ошибочной идентификации

(~) something altogether different ~ нечто совсем иное

(~) becomes fatter ~ набирать вес

(~) from very underweight to obese ~ от очень маленького веса (недостатка) к ожирению

(~) across cultures ~ в разных культурах

(~) a similar experiment ~ аналогичный эксперимент

(~) associate professor of cognitive neuroscience ~ общество профессоров когнитивной нейробиологии

(~) children with the heaviest parents and peers ~ дети с полными родителями и сверстниками

(~) personal embarrassment ~ личное препятствие(помеха)

(~) a glimpse of the brain ~ вспышка активности мозговой деятельности

(?) Match the words from the text and their synonyms. Подберите к данным словам синонимы(??)

(~) gym ~ fitness center

(~) brain ~ intellect, mind

(~) mistake ~ error, fault

(~) training ~ study

(~) everyday ~ daily

(~) state ~ situation, standing

(~) disorder ~ frustration, upset

(~) private ~ personal, individual

(~) foolproof ~ simple, onefold, dolly, low-tech

(~) fat ~ thick, stout, fleshy, heavy, puffy

(?) Match the halves of the sentences. Соедините половины предложений

(~) While a person's hands were resting on his waist, his wrist tendons were stimulated to create a sensation that they were moving inward — ...~... to feel, in other words, as if his waist were shrinking.

(~) Scientists are only now beginning to understand the complicated process in which the brain (in particular, the posterior parietal cortex) integrates signals...~...from all the senses to form our body images.

(~) The tendency for people to underestimate their body sizes, according to studies in the United States, Canada, Europe and elsewhere, is...~... remarkably consistent across cultures and age groups

(~) This happens when someone touching his own nose with closed eyes...~... has his biceps stimulated to feel as if his forearm is moving forward.

(~) When asked to describe their own body, nearly 70 percent of the overweight and obese children...~...chose a slimmer silhouette.

(~) Because our bodies change over time ...~... the brain must constantly adjust its perception.

(~) “The relative size of our body parts needs to be continuously updated or recalibrated,” said Henrik Ehrsson, ...~... lead author of the study, now associate professor of cognitive neuroscience at the Karolinska Institute in Stockholm.

(~) It is also possible that a few extra pounds isn’t ...~... an urgent priority for the brain to acknowledge.

(~) Now that health officials estimate that two out of every three adults in the United States ...~... are overweight, future generations may not see the difference, either.

**(??)Complete the sentences with the words given below. Подставьте слова в предложения(??)**

(~) As I was walking through the gym the other day, I caught a glimpse of an \_\_\_\_\_ woman across the room. ~ overweight

(~) Look at a group of \_\_\_\_\_ and see if you can choose which one matches your body. ~ silhouettes

(~) Many of us are surprised by our size when reflected in the mirror or a \_\_\_\_\_ — it’s like thinking that a recording of your own voice sounds off. ~ store window

(~) For both sensations to be true, the brain decides that the nose must be \_\_\_\_\_. ~ growing

(~) In the meantime, they certainly know that the brain’s body-perception center isn’t \_\_\_\_\_. ~ foolproof

(~) Notably, a \_\_\_\_\_ who were at a healthy weight described themselves as being underweight. ~ sizable minority

(~) In a recent study, 3,665 children and adolescents in \_\_\_\_\_ were given a series of silhouettes showing body sizes ranging from underweight to obese. ~ Quebec

(~) The relative size of our body parts needs to be continuously updated or \_\_\_\_\_. ~ recalibrated

(~) We have entered a collective \_\_\_\_\_ about how big we’re actually getting. ~ state of denial

(~) Scientists are only now beginning to understand the complicated process in which the brain integrates \_\_\_\_\_ from all the senses to form our body images. ~ signals

(~) People in the normal \_\_\_\_\_ range selected the correct category about 80 percent of the time. ~ weight

(~) Nearly 70 percent of the overweight and obese children chose a \_\_\_\_\_ silhouette. ~ slimmer

(~) Researchers at University College, London, conducted a similar experiment regarding \_\_\_\_\_. ~ waist size.

**(??)Match the terms and their definitions. Соедините термины и их определения(??)**

(~) underestimate ~ estimate (something) to be smaller or less important than it actually is

(~) overweight ~ above a weight considered normal or desirable.

(~) obese ~ grossly fat or overweight.

(~) neuroscience ~ any or all of the sciences, such as neurochemistry and experimental psychology, which deal with the structure or function of the nervous system and brain.

(~) adolescent ~ (of a young person) in the process of developing from a child into an adult.



- (~) bulimia ~ insatiable overeating as a medical condition, in particular.
- (~) anorexia ~ a lack or loss of appetite for food (as a medical condition).
- (~) admit ~ confess to be true or to be the case, typically with reluctance.

**(??)Put the words in the correct order to make sentences. Восстановите порядок слов в предложениях(??)**

(??)Scientists believe that this internal calibration system can sometimes go haywire

- (#) believe
- (#) this
- (#) system
- (#) go
- (#) Scientists
- (#) internal
- (#) that
- (#) sometimes
- (#) calibration
- (#) can
- (#) haywire

(??)When kids live in an environment in which they see parents or school peers who are overweight, they may develop inaccurate perceptions of what constitutes a healthy weight

- (#) kids
- (#) an
- (#) inaccurate
- (#) parents
- (#) live
- (#) what
- (#) When
- (#) perceptions
- (#) which
- (#) develop
- (#) environment
- (#) in
- (#) constitutes
- (#) they
- (#) of
- (#) see
- (#) they
- (#) overweight
- (#) school
- (#) who
- (#) peers
- (#) or
- (#) may
- (#) are
- (#) weight
- (#) healthy

(??)Answer the questions. Выберите ответ на вопрос из предложенных вариантов(??)

(??)Most \_\_\_\_\_ of us \_\_\_\_\_ creatures \_\_\_\_\_ of \_\_\_\_\_:

(!)habit

- (?)intention
- (?)desire

(??) Many people are skeptical about changing their diets because \_\_\_\_\_:  
(?) it's too difficult for them  
(!) they have grown accustomed to eating or drinking the same foods  
(?) they want to change nothing in their life

(??) Even when you want to change, old habits \_\_\_\_:  
(?) staying alive  
(!) die hard  
(?) don't want to go away

(??) Forey says tackling bad eating and exercise habits requires a \_\_\_\_\_ approach.  
(?) three-way  
(?) three  
(!) three-pronged

(??) Start each day with a \_\_\_\_\_ breakfast.  
(!) nutritious  
(?) lower-fat  
(?) calorie-dense

(??) It takes about a \_\_\_\_\_ for any new action to become habit.  
(?) 3 weeks  
(!) month  
(?) year

(??) One thing that helped me was \_\_\_\_\_.  
(!) to keep the food diary  
(?) whole-grain bread  
(?) nutritionist

**(??) Match the halves of the sentences. Соедините половины предложений(??)**

- (~) Even when you want to change, ...~... old habits die hard.  
(~) Being aware of...~... the bad habits you want to fix.  
(~) Here are 6 steps to help you get rid of...~... your old, unhealthy habits and create healthier ones.  
(~) It takes about a month for...~... any new action to become habit.  
(~) What will help is thinking about...~... when and how you can fit it into your lifestyle.  
(~) Try different cooking methods, ...~... such as grilling, roasting, baking, or poaching.  
(~) Being aware of...~... the bad habits you want to fix.  
(~) One thing that helped me was...~... to keep a food diary.

(??) Match the words from the text and their synonyms. Подберите к данным словам синонимы(??)

- (~) Override ~ cancel  
(~) spokesperson ~ reporter  
(~) flavour ~ taste  
(~) intimidating ~ frightening  
(~) goal ~ task  
(~) incorporate ~ include  
(~) give up ~ surrender  
(~) poaching ~ cooking  
(~) private ~ personal, individual

(~) foolproof ~ simple, onefold, dolly, low-tech

(~) fat ~ thick, stout, fleshy, heavy, puffy

**(??) Match the halves of the sentences. Соедините половины предложений**

(~) While a person's hands were resting on his waist, his wrist tendons were stimulated to create a sensation that they were moving inward — ...~... to feel, in other words, as if his waist were shrinking.

(~) Scientists are only now beginning to understand the complicated process in which the brain (in particular, the posterior parietal cortex) integrates signals...~...from all the senses to form our body images.

(~) The tendency for people to underestimate their body sizes, according to studies in the United States, Canada, Europe and elsewhere, is...~... remarkably consistent across cultures and age groups

(~) This happens when someone touching his own nose with closed eyes...~... has his biceps stimulated to feel as if his forearm is moving forward.

(~) When asked to describe their own body, nearly 70 percent of the overweight and obese children...~...chose a slimmer silhouette.

(~) Because our bodies change over time ...~... the brain must constantly adjust its perception.

(~) "The relative size of our body parts needs to be continuously updated or recalibrated," said Henrik Ehrsson, ...~... lead author of the study, now associate professor of cognitive neuroscience at the Karolinska Institute in Stockholm.

(~) It is also possible that a few extra pounds isn't ...~... an urgent priority for the brain to acknowledge.

(~) Now that health officials estimate that two out of every three adults in the United States ...~... are overweight, future generations may not see the difference, either.

**(??) Complete the sentences with the words given below. Подставьте слова в предложения(??)**

(~) As I was walking through the gym the other day, I caught a glimpse of an \_\_\_\_\_ woman across the room. ~ overweight

(~) Look at a group of \_\_\_\_\_ and see if you can choose which one matches your body. ~ silhouettes

(~) Many of us are surprised by our size when reflected in the mirror or a \_\_\_\_\_ — it's like thinking that a recording of your own voice sounds off. ~ store window

(~) For both sensations to be true, the brain decides that the nose must be \_\_\_\_\_. ~ growing

(~) In the meantime, they certainly know that the brain's body-perception center isn't \_\_\_\_\_. ~ foolproof

(~) Notably, a \_\_\_\_\_ who were at a healthy weight described themselves as being underweight. ~ sizable minority

(~) In a recent study, 3,665 children and adolescents in \_\_\_\_\_ were given a series of silhouettes showing body sizes ranging from underweight to obese. ~ Quebec

(~) The relative size of our body parts needs to be continuously updated or \_\_\_\_\_. ~ recalibrated

(~) We have entered a collective \_\_\_\_\_ about how big we're actually getting. ~ state of denial

(~) Scientists are only now beginning to understand the complicated process in which the brain integrates \_\_\_\_\_ from all the senses to form our body images. ~ signals

(~) People in the normal \_\_\_\_\_ range selected the correct category about 80 percent of the time. ~ weight

(~) Nearly 70 percent of the overweight and obese children chose a \_\_\_\_\_ silhouette. ~ slimmer

(~) Researchers at University College, London, conducted a similar experiment regarding \_\_\_\_\_ . ~ waist size.

(??) Match the terms and their definitions. Соедините термины и их определения(??)

(~) underestimate ~ estimate (something) to be smaller or less important than it actually is

(~) overweight ~ above a weight considered normal or desirable.

(~) obese ~ grossly fat or overweight.

(~) neuroscience ~ any or all of the sciences, such as neurochemistry and experimental psychology, which deal with the structure or function of the nervous system and brain.

(~) adolescent ~ (of a young person) in the process of developing from a child into an adult.

(~) bulimia ~ insatiable overeating as a medical condition, in particular.

(~) anorexia ~ a lack or loss of appetite for food (as a medical condition).

(~) admit ~ confess to be true or to be the case, typically with reluctance.

**(??) Put the words in the correct order to make sentences. Восстановите порядок слов в предложениях(??)**

(??) Scientists believe that this internal calibration system can sometimes go haywire

(#) believe

(#) this

(#) system

(#) go

(#) Scientists

(#) internal

(#) that

(#) sometimes

(#) calibration

(#) can

(#) haywire

(??) When kids live in an environment in which they see parents or school peers who are overweight, they may develop inaccurate perceptions of what constitutes a healthy weight

(#) kids

(#) an

(#) inaccurate

(#) parents

(#) live

(#) what

(#) When

(#) perceptions

(#) which

(#) develop

(#) environment

(#) in

(#) constitutes

(#) they

(#) of

(#) see

(#) they

(#) overweight

(#) school

(#) who

(#) peers

(#) or

(#) may

(#) are

(#) weight

(#) healthy

(??) Answer the questions. Выберите ответ на вопрос из предложенных вариантов(??)

(??) Most \_\_\_\_\_ of \_\_\_\_\_ us \_\_\_\_\_ creatures \_\_\_\_\_ of \_\_\_\_\_ :

(!) habit

(?) intention

(?) desire

(??) Many people are skeptical about changing their diets because \_\_\_\_\_ :

(?) it's too difficult for them

(!) they have grown accustomed to eating or drinking the same foods

(?) they want to change nothing in their life

(??) Even when you want to change, old habits \_\_\_\_\_ :

(?) staying alive

(!) die hard

(?) don't want to go away

(??) Forey says tackling bad eating and exercise habits requires a \_\_\_\_\_ approach.

(?) three-way

(?) three

(!) three-pronged

(??) Start each day with a \_\_\_\_\_ breakfast.

(!) nutritious

(?) lower-fat

(?) calorie-dense

(??) It takes about a \_\_\_\_\_ for any new action to become habit.

(?) 3 weeks

(!) month

(?) year

(??) One thing that helped me was \_\_\_\_\_ .

(!) to keep the food diary

(?) whole-grain bread

(?) nutritionist

**(??) Match the halves of the sentences. Соедините половины предложений(??)**

(~) Even when you want to change, ...~... old habits die hard.

(~) Being aware of...~... the bad habits you want to fix.

(~) Here are 6 steps to help you get rid of...~... your old, unhealthy habits and create healthier ones.

(~) It takes about a month for...~... any new action to become habit.

(~) What will help is thinking about...~... when and how you can fit it into your lifestyle.

(~) Try different cooking methods, ...~... such as grilling, roasting, baking, or poaching.

(~) Being aware of...~... the bad habits you want to fix.

(~) One thing that helped me was...~... to keep a food diary.

(??) Match the words from the text and their synonyms. Подберите к данным словам

синонимы(??)

- (~) Override ~ cancel
- (~) spokesperson ~ reporter
- (~) flavour ~ taste
- (~) intimidating ~ frightening
- (~) goal ~ task
- (~) incorporate ~ include
- (~) give up ~ surrender
- (~) poaching ~ cooking

### **Семестр 3.**

#### **РАЗДЕЛ 5.**

##### **Тема 5.1. Времена группы Continuous.**

**Цель:** Повторение и закрепление грамматического материала по теме «Времена группы Continuous».

##### **Перечень изучаемых элементов содержания**

1. Грамматическое время Present Continuous.
2. Грамматическое время Past Continuous.
3. Грамматическое время Future Continuous.

##### **Вопросы для самоподготовки:**

1. Выполнить грамматические упражнения

##### **Тема 5.2. Popular Myths.**

**Цель:** Активизация лексико-грамматического материала в диалогической и монологической речи. Обучение поисковому и просмотровому чтению.

##### **Перечень изучаемых элементов содержания**

1. \_\_ Лексика по теме.
2. \_\_ Популярные мифы.
3. \_\_ Психологические исследования.

##### **Вопросы для самоподготовки:**

1. Составьте тематический англо-русский и русско-английский глоссарий по теме «Popular Myths».

2. Расскажите о исследовании цвета в психологии.

#### **ПРАКТИЧЕСКОЕ ЗАДАНИЕ К РАЗДЕЛУ 5**

**Форма практического задания:** текстовые упражнения, лексико-грамматический перевод, темы для беседы, эссе, доклада

##### **Примерный перечень текстов для чтения и перевода к разделу 5**

###### **Вариант 1.**

##### **Popular Myths.**

*These popular myths from around the world would seem truly weird for every reasonable person.*

1. Don't eat lettuce if you want to have children

In the 19<sup>th</sup> century, English men avoided salads if they wanted to start a family. In the Oxford Dictionary of Superstitions a book on 'Plant Lore' suggested that since lettuce was a 'sterile' plant, it would also make men sterile.

2. Carrots are good for your eyesight

Though some studies have shown that the vitamin A in carrots is good for the eyes, the vegetable alone isn't enough to spark 20/20 vision. This old wives' tale was fabricated by parents trying to get their children to eat their veggies. This originated as a myth during World War II.

3. Not forwarding chain letters will give you bad luck  
We all know how this superstition goes – forward a chain letter so you don't receive bad luck.
4. An awkward silence means an angel is passing over  
This interesting explanation for a lull in conversation is attributed to Dylan Thomas' *Portrait of the Artist*.
5. Eat grapes at midnight for good luck  
On New Year's Eve in Spain, instead of kissing, the superstitious eat twelve grapes at midnight for 12 months of good luck.
6. It's bad luck to chase someone with a broom  
In the fourteenth century, brooms were first regarded as a vehicle for witches' transportation. Which is why to this day, it is still considered bad luck to chase someone around with one.
7. Never give a Russian woman an even number of flowers  
In Russia, an even number of flowers are for the dead. When you order a dozen roses in Russia you should always ask them to throw in one extra flower for good luck.
8. Pass a newborn baby through a rind of cheese  
In Medieval England, expectant mothers made a 'Groaning Cheese' – a large wheel of cheese that matured for nine months as the baby grew. When birth time came, the cheese would be shared out amongst the family – and when nothing but the outer rind was left, the baby would be passed through the wheel of cheese on Christening day to be blessed with a long and prosperous life.
9. Stay forever young by carrying an acorn  
In ancient Britain, women carried acorns in their pockets to stay looking young. According to The Encyclopedia of Superstitions, the oak tree was believed to provide longevity and to ward off illness due to its long life.
10. Don't knit on a doorstep during late winter  
In Iceland, it is forbidden to knit on a doorstep in late winter, as it is believed to lengthen its duration.

## ***Bapuanm 2.***

Side Effects

### ***Vegetarianism can come with some unexpected side effects***

New research suggests that along with **shedding pounds**, slashing cancer risk, and **boosting life expectancy**, vegetarianism could come with less-known side effects:

- Panic attacks
- OCD
- Depression

Her symptoms were sudden and severe. Drew Ramsey is 35-year-old patient had always been fit and active, but her energy had **flatlined**. When she managed **to drag herself to** the gym, it did not help. She felt anxious and was often **on the verge of** tears for no reason, even when she was with friends. Worst of all were her panic attacks, a rare occurrence in the past but now so common that she **was afraid of** losing her job because she had trouble getting out of bed, and she'd become terrified of taking the New York City subway. Ramsey, a Columbia University professor and psychiatrist with 14 years of experience, wanted to put her **on medication**. His patient **demurred**. She was so conscious of what she put in her body, she'd even **given up** meat a year ago, having heard about all the health benefits of vegetarianism. Her case is far from unique. "I hear from vegetarians every day; they have this terrible depression and anxiety and they don't understand why," says Lierre Keith, author of *The Vegetarian Myth*. "People think they are eating beautiful, **righteous** diet, but they don't realize potential dark side."

It has been decades since meat eating has been considered truly healthy. Practically every day, it seems, a new study emerges showing that vegetarian diets are **the key to** everything from

shedding pounds to **beating cancer**. One group of California researchers even found evidence that **ditching** meat can tack more than three years onto your **lifespan**. So it was **startling** last year when Australian researchers revealed that vegetarians reported being less optimistic about the future than **meat eaters**. What's more, they were 18 percent more likely to report depression and 28 percent more likely **to suffer** panic attacks and anxiety. A separate German study **backs this up**, finding that vegetarians were 15 percent more prone to depressive conditions and twice as likely to suffer **anxiety disorders**.

Even the pros find the stats **confounding** in a chicken-or-egg-way. "We don't know if a vegetarian diet causes depression and anxiety, or if people **are predisposed to** those mental conditions **gravitate towards** vegetarianism," says Emily Deans, M.D., a Boston psychiatrist who studies the link between food and mood.

Most likely, says Deans, there is truth to both theories. People with anxious, obsessive, or neurotic tendencies might **be more inclined** to micromanage their plates (in one study, vegetarians had triple the risk of developing **an eating disorder** in comparison with meat lovers). Yet experts all agree that, regardless of where you rank on a scale of 1 to OCD, what you **swallow** plays a **major role** in what happens in your head.

"Food is a factor in **mental health**," says Ramsey. "We should be talking about it. You can't just make **sweeping change** to your diet and expect it won't **have any effect on** you mentally."

#### **Примерный перечень заданий к тексту к разделу 5**

(?) Match the words from the text and their synonyms. Подберите к данным словам синонимы.

- (~) reasonable ~ sensible
- (~) avoid ~ shun
- (~) suggest ~ propose
- (~) spark ~ initiate
- (~) fabricate ~ build
- (~) receive ~ acquire
- (~) awkward ~ clumsy
- (~) pass over ~ go through
- (~) lull ~ pause, break
- (~) extra ~ additional
- (~) share out ~ distribute
- (~) prosperous ~ flourishing
- (~) ward off ~ avert

(?) Answer the questions. Выберите ответ на вопрос из предложенных вариантов.

(?) Why did English men avoid eating salads?

- (?) They didn't like its taste.
- (!) They wanted to have children.
- (?) They believed it was unhealthy.

(?) Who spread the myth that carrots can fix your eyesight?

- (!) Mothers.
- (?) Scientists.
- (?) Doctors.

(?) Where and when is it best to eat grapes?

- (?) In France in Christmas.
- (!) In Spain, on New Year's Eve.
- (?) In England on St. Valentine's day.

(?) How did the English make their children have a long life?



- (?) They fed them with milk.
- (?) Their mothers ate fish.
- (!) They ate cheese on their birthdays.

- (??) How should you use acorns to stay young?
- (?) Eat one every morning.
- (?) Sacrifice it to the god of youth.
- (!) Carry it in your pocket.

**РУБЕЖНЫЙ КОНТРОЛЬ К РАЗДЕЛУ 5: Форма рубежного контроля – компьютерное тестирование**

(??) Match the words from the text and their synonyms. Подберите к данным словам синонимы(??)

- (~) reasonable ~ sensible
- (~) avoid ~ shun
- (~) suggest ~ propose
- (~) spark ~ initiate
- (~) fabricate ~ build
- (~) receive ~ acquire
- (~) awkward ~ clumsy
- (~) pass over ~ go through
- (~) lull ~ pause, break
- (~) extra ~ additional
- (~) share out ~ distribute
- (~) prosperous ~ flourishing
- (~) ward off ~ avert

- (??) Answer the questions. Выберите ответ на вопрос из предложенных вариантов(??)
- (??) Why did English men avoid eating salads?
- (?) They didn't like its taste.
- (!) They wanted to have children.
- (?) They believed it was unhealthy.

- (??) Who spread the myth that carrots can fix your eyesight?
- (!) Mothers.
- (?) Scientists.
- (?) Doctors.

- (??) Where and when is it best to eat grapes?
- (?) In France in Christmas.
- (!) In Spain, on New Year's Eve.
- (?) In England on St. Valentine's day.

- (??) How did the English make their children have a long life?
- (?) They fed them with milk.
- (?) Their mothers ate fish.
- (!) They ate cheese on their birthdays.

- (??) How should you use acorns to stay young?
- (?) Eat one every morning.
- (?) Sacrifice it to the god of youth.
- (!) Carry it in your pocket.

**(??) Match the words from the text and their synonyms. Подберите к данным словам синонимы(??)**

- (~) energy ~ vitality; liveliness  
 (~) reason ~ cause  
 (~) to be afraid of ~ to be scared; to be terrified  
 (~) to give up ~ renounce  
 (~) lifespan ~ lifetime  
 (~) subway ~ underground; metro  
 (~) unique ~ individual; special  
 (~) to rank ~ to classify; to rank  
 (~) researcher ~ explorer; investigator  
 (~) to report ~ announce

**(??) Complete the sentences with the words given below. Подставьте слова в предложения(??)**

- (~) When she managed to \_\_\_\_\_ herself to the gym, it did not help. ~ drag  
 (~) She felt anxious and was often on the verge of tears for no reason, even when she was with \_\_\_\_\_. ~ friends  
 (~) She was so conscious of what she put in her body, she'd even given up meat a year ago, having heard about all the \_\_\_\_\_ of vegetarianism. ~ health benefits  
 (~) It has been decades since \_\_\_\_\_ has been considered truly healthy. ~ meat eating  
 (~) One group of California researchers even found \_\_\_\_\_ that ditching meat can tack more than three years onto your lifespan. ~ evidence  
 (~) So it was startling last year when Australian researchers revealed that \_\_\_\_\_ reported being less optimistic about the future than meat eaters. ~ vegetarians  
 (~) What's more, they were 18 percent more likely to report depression and 28 percent more likely to suffer \_\_\_\_\_ and anxiety. ~ panic attacks  
 (~) Even the pros find the stats \_\_\_\_\_ in a chicken-or-egg-way. ~ confounding  
 (~) Yet experts all agree that, regardless of where you rank on a scale of 1 to OCD, what you \_\_\_\_\_ plays a major role in what happens in your head. ~ swallow  
 (~) "Food is a factor in \_\_\_\_\_," says Ramsey. ~ mental health

**(??) Match the terms and their definitions. Соедините термины и их определения(??)**

- (~) depression ~ a mental state characterized by a pessimistic sense of inadequacy and a despondent lack of activity  
 (~) a chicken-or-egg-way ~ a situation in which it is impossible to say which of two things existed first and which caused the other one  
 (~) vegetarianism ~ the theory or practice of living on vegetarian diet  
 (~) psychiatrist ~ a physician who specializes in the prevention, diagnosis and the treatment of mental illness  
 (~) disorder ~ a physical condition in which there is a disturbance of normal functioning  
 (~) cancer ~ a serious disease that is caused when cells in the body grow in a way that is uncontrolled and not normal  
 (~) health ~ the condition of being well of free from disease  
 (~) theory ~ an idea that is suggested or presented as possibly true but that is not known or proven to be true  
 (~) symptom ~ a change in the body or mind which indicates that a disease is present  
 (~) medication ~ the act or process of treating a person or disease with medicine

## **РАЗДЕЛ 6.**

### **Тема 6.1. Времена группы Perfect.**

**Цель:** Повторение и закрепление грамматического материала по теме «Времена группы Perfect».

### **Перечень изучаемых элементов содержания**

1. Грамматическое время Present Perfect.
2. Грамматическое время Past Perfect.
3. Грамматическое время Future Perfect.

### **Вопросы для самоподготовки:**

1. Выполнить грамматические упражнения

### **Тема 6.2. College life.**

**Цель:** *Активизация лексико-грамматического материала в диалогической и монологической речи. Обучение поисковому и просмотровому чтению.*

### **Перечень изучаемых элементов содержания**

1. \_\_ Лексика по теме “College life”.
2. \_\_ Образование в современном мире.
3. \_\_ My first day at college.

### **Вопросы для самоподготовки:**

1. Education.
2. Advantages and disadvantages of studying abroad.
3. College life.

### **ПРАКТИЧЕСКОЕ ЗАДАНИЕ К РАЗДЕЛУ 6**

**Форма практического задания:** текстовые упражнения, лексико-грамматический перевод, темы для беседы, эссе, доклада

### **Примерный перечень текстов для чтения и перевода к разделу 6**

#### ***Вариант 1.***

#### **Advantages and disadvantages of studying abroad**

Nowadays more and more student are eager to study abroad, because they feel that studying abroad is better than studying local universities of our country. Of course, getting education in foreign county has a lot of benefits. First of all, studying abroad you have a really good chance to improve your knowledge of the language. When you are surrounded by another language environment, you have an opportunity to develop your listening and speaking skills. I suppose there is no other good way to become fluent.

Also, aside from language, you get to know a new culture, history, lifestyle, customs and so on. Living in any new country is likely to broaden the mind. Many people who have studied abroad say it was one of the best experiences of their lives. It challenges you to step out of your comfort zone while seeing the world and experiencing something entirely new.

It's great to take a break from your everyday life to experience something that not many people get the chance to see. You'll meet new people from across the globe and make lifelong bonds and friendships.

There's no better way to see how people live and understand a culture than by living there. You can learn things you just can't while you sit in a classroom. Actually living in a foreign place can greatly assist with learning the native language. Living there as opposed to visiting, will give you the chance to get a genuine experience instead of a tourist experience.

Everyday tasks like reading a map, exchanging money and learning to get around on your own is a life lesson waiting for you. These skills can transfer over to being a more profitable employee later on.

Simply taking an extended travel break or getting a job abroad is a great way to see the world, but with studying abroad, you'll be gaining an education. So you'll be earning a degree while you're traveling to maximize your time and money.

The idea of studying abroad can seem like a fabulous opportunity, but there are also plenty of potential downsides: practical, financial, and psychological.

Students have to pay not only for the study but also for the living cost. And students who study abroad are exposed to culture shock and they will have communication barrier. In addition, you will miss your friends and family, feel homesick, at times lost or alienated.

While there are many ways to save up for studying abroad and you may even be able to find scholarships to help you go, studying abroad can be expensive. Besides tuition, you also have to factor in living expenses, travel costs and other costs you may not have anticipated.

**Примерный перечень заданий к тексту к разделу 6**

(??) Match English phrases from the text with their Russian equivalents. Подберите русские эквиваленты к английским словосочетаниям

(~) has a lot of benefits ~ иметь много преимуществ

(~) a good chance to improve your knowledge ~ хороший шанс улучшить ваши знания

(~) it's great to take a break from your everyday life ~ это здорово взять перерыв от будничной жизни

(~) assist with learning the native language ~ содействовать изучению местного языка

(~) you'll be earning a degree ~ вы будете получать высшее образование

(~) plenty of potential downsides ~ множество возможных минусов

(~) different habits and customs you'll have to get used to ~ разные привычки и обычаи, к которым вам придется привыкнуть

(~) the quality of medical facilities ~ качество медицинского обслуживания

(~) to protect your money ~ защищать свои деньги

(~) it entails lots of hard work ~ это влечет за собой тяжелый труд

(??) Match the words from the text and their synonyms. Подберите к данным словам синонимы.

(~) fluent ~ smooth spoken

(~) entirely new ~ brand-new

(~) take a break ~ take a time-out

(~) idea ~ concept

(~) diseases ~ sickness

(~) life ~ existence

(~) exciting ~ thrilling

(~) facilities ~ equipment

(~) get sick ~ be ill

(~) customs ~ traditions

(~) too familiar ~ well-known

**Написать эссе на одну из предложенных тем:**

1. Our college life needs changes.

2. Some advice for college students.

3. Education reform. To be or not to be.

4. To my mind, colleges shouldn't provide students with general knowledge. Emphasis should be placed on professional skills.

Время — 40 мин, объем 500 - 700 печ. зн.

**Примерный перечень тем диалогов к разделу 6:**

1. Online education is a growing industry, but is it a blessing or a cue?

2. Many parents encourage their children to study well by giving extra pocket money for each good mark.

3. Exams are a fair way of testing students.

**РУБЕЖНЫЙ КОНТРОЛЬ К РАЗДЕЛУ 6: Форма рубежного контроля – компьютерное тестирование**

(??) Match English phrases from the text with their Russian equivalents. Подберите русские эквиваленты к английским словосочетаниям(??)

(~) has a lot of benefits ~ иметь много преимуществ

(~) a good chance to improve your knowledge ~ хороший шанс улучшить ваши знания

(~) it's great to take a break from your everyday life ~ это здорово взять перерыв от будничной жизни

- (~) assist with learning the native language ~ содействовать изучению местного языка
- (~) you'll be earning a degree ~ вы будете получать высшее образование
- (~) plenty of potential downsides ~ множество возможных минусов
- (~) different habits and customs you'll have to get used to ~ разные привычки и обычаи, к которым вам придется привыкнуть
- (~) the quality of medical facilities ~ качество медицинского обслуживания
- (~) to protect your money ~ защищать свои деньги
- (~) it entails lots of hard work ~ это влечет за собой тяжелый труд

**(??) Match the words from the text and their synonyms. Подберите к данным словам синонимы(??)**

- (~) fluent ~ smooth spoken
- (~) entirely new ~ brand-new
- (~) take a break ~ take a time-out
- (~) idea ~ concept
- (~) diseases ~ sickness
- (~) life ~ existence
- (~) exciting ~ thrilling
- (~) facilities ~ equipment
- (~) get sick ~ be ill
- (~) customs ~ traditions
- (~) too familiar ~ well-known

**(??) Match the halves of the sentences.**

- (~) It challenges you to step out of your comfort zone... ~ ... while seeing the world and experiencing something entirely new.
- (~) Living there as opposed to visiting ... ~ ... will give you the chance to get a genuine experience instead of a tourist experience.
- (~) These skills can transfer over... ~ ... to being a more profitable employee later on.
- (~) Students have to pay not only for the study... ~ ... but also for the living cost.
- (~) There are many documents to get... ~ ... in order and applications to fill out.
- (~) You'll need to know what to do... ~ ... if you get sick or encounter another emergency abroad since you're a long way from people who can help.
- (~) Of course, there are ways to protect your money... ~ ... while traveling abroad and to ensure you're safety while traveling, but things can happen anywhere.

**(??) Complete these sentences choosing a suitable variant. Закончите предложение, выбрав обстоятельство времени.**

- (??) Have you \_\_\_\_\_ been to Scotland?
- (!) ever
- (?) usually
- (?) last month
- (??) We had terrible weather \_\_\_\_\_.
- (?) since then
- (!) last week
- (?) for a long time
- (??) \_\_\_\_\_ have you been living here?
- (!) How long
- (?) When
- (?) Where
- (??) \_\_\_\_\_ Ann had just left.
- (!) When I arrived,

(?)The day before yesterday

(?)When I come

Choose the correct form of the verb. Выберите правильную форму глагола.

(??)I \_\_\_\_\_ many English people yet, only my teachers.

(!)have not met

(?)didn't meet

(?)don't meet

(??)I \_\_\_\_\_ learning English at school in Switzerland when I was eleven.

(!)started

(?)have started

(?)was starting

(??)I \_\_\_\_\_ an exam.

(?)had just taken

(!)have just taken

(?)just took

(??)I \_\_\_\_\_ Mom and Dad for a long time.

(?)didn't see

(?)don't see

(!)haven't seen

(??)My parents \_\_\_\_\_ to England, and they don't speak English.

(?)had never been

(?)has never been

(!)have never been

**(??) Choose the correct form of the verb.** Выберите правильную форму глагола.

(~) My dog looked guilty. He \_\_\_\_\_ some food from the kitchen table. ~ had taken,

(~) It was a hard match. At half-time, the ambulance \_\_\_\_\_ one of the footballers to hospital. ~ Took

(~)'This shirt is £45, sir.' - 'That's fine. I \_\_\_\_\_ it.' ~ 'I'll take

**(??) Choose the correct form of the verb.** Выберите правильную форму глагола.

(~) I think we should buy a new car. We \_\_\_\_\_ this one for ages. ~ 've had

(~) Don't phone at 8.00 this evening. We \_\_\_\_\_ dinner then. ~ 'll be having

(~) We \_\_\_\_\_ a lovely picnic until my wife was stung by a bee having. ~ were

**(??) Choose the correct form of the verb.** Выберите правильную форму глагола.

(~)My favourite white T-shirt went pink. I \_\_\_\_\_ with my daughter's red sweater. ~ had washed

(~)'Why are you all wet?' c) \_\_\_\_\_ the car.' ~ 've been washing my car

(~)'Where are my jeans?' 'I a) \_\_\_\_\_ them at the moment. Sorry. ~ I'm washing ~ am washing

**(??) Choose the correct form of the verb.** Выберите правильную форму глагола.

(~)My sister is a teacher. She \_\_\_\_\_ history at the local high school. ~

(~)At the end of this term I \_\_\_\_\_ for six years. ~ will have been teaching ~ teaches

(~)This year Ingrid c) \_\_\_\_\_ Mathematics at Shimla Public School. ~ is teaching

**(??)Put the words in the correct order to make sentences. Восстановите порядок слов в предложениях.**

1.

(#) have

(#) you  
(#) ever  
(#) been  
(#) to  
(#) London  
(#)?

2.

(#) I  
(#) often  
(#) have  
(#) been  
(#) there

3.

(#) have  
(#) you  
(#) read  
(#) the  
(#) newspaper  
(#) today  
(#) ?

**(??)Put the words in the correct order to make sentences. Восстановите порядок слов в предложениях.**

1.

(#) he  
(#)hasn't  
(#)finished  
(#) his  
(#) work  
(#) yet

2.

(#) I  
(#) have  
(#) already  
(#) read  
(#) this  
(#) book

3.

(#)I  
(#) have  
(#)never  
(#) read  
(#) that  
(#) book

## **РАЗДЕЛ 7.**

### **Тема 7.1. Времена группы Perfect Continuous.**

*Цель: Повторение и закрепление грамматического материала по теме «Времена группы Perfect Continuous».*

### **Перечень изучаемых элементов содержания**

1. Грамматическое время Present Perfect Continuous.
2. Грамматическое время Past Perfect Continuous.
3. Грамматическое время Future Perfect Continuous.

### **Вопросы для самоподготовки:**

1. Выполнить грамматические упражнения

### **Тема 7.2. Global languages.**

**Цель:** *Активизация лексико-грамматического материала в диалогической и монологической речи. Обучение поисковому и просмотровому чтению.*

### **Перечень изучаемых элементов содержания**

1. Лексика по теме “Global languages”.
2. Global English.
3. Russian language in the world.

### **Вопросы для самоподготовки:**

1. Роль и место английского языка в мире.
2. Роль и место русского языка в мире.

### **ПРАКТИЧЕСКОЕ ЗАДАНИЕ К РАЗДЕЛУ 7**

**Форма практического задания:** текстовые упражнения, лексико-грамматический перевод, темы для беседы, эссе, доклада

**Примерный перечень текстов для чтения и перевода к разделу 7**

#### ***Вариант 1.***

**Global English**



The English language is now the first language of about 400 million people, the native language of 12 nations and the official or semi-official language of 33 more nations. That means one in every seven people in the world speaks English. The English language has become the “new Latin” of the century, the world’s top tongue. One billion people speak English. That’s 20% of the world population. For the other 600 million it’s either a second language or a foreign language. There are more than 500,000 words in the Oxford English Dictionary. Compare that with the vocabulary of German (about 200,000) and French (about 100,000) At present no other language on Earth is better suited to play the role of a world language.

English is so widespread nowadays because it has become the standard language for all kinds of international communication: 80% of all information in the world’s computers is in English; nearly 50% of all the companies in Europe communicate with one another in English; 75% of all international letters are in English. English is also the international language of business people, pilots, diplomats and politicians, sportsmen and scientists, doctors and students, musicians and singers.

Obviously English is going to become even more important as a global language, dominating world trade, computers and media.

Not so long ago learning English was not much fun. You only had to read boring texts, translate them from English into Russian and back and learn lists of words by heart.

Today learning English has become much more exciting. Students can enjoy and kind of pronunciation and various accents listening to the CDs read by native speakers. Watching video and DVD films allow students to see authentic movies with or without subtitles. You can use the computer not only for playing games but also for acquiring knowledge. The Internet is a boundless world of learning opportunities. There are a lot of sites providing different activities, students’ cafes and chats. You can ask any questions to the world’s top teachers and you will get your answers in a second. You can find the words of popular songs in English and sing along with your favorite singers. And finally, if you can afford it, go abroad and learn English with native speakers in an English-speaking country.

Because English is so widely spoken, it has often been referred to as a “global language”, the lingua franca of the modern era. While English is not an official language in many countries, it is currently the language most often taught as a second language around the world. Some linguists believe that it is no longer the exclusive cultural sign of “native English speakers”, but it rather a language that is absorbing aspects of cultures worldwide as it continues to grow. It is, by international treaty, the official language for aerial and maritime communications, as well as one of the official languages of the European Union, the United Nations, and most international athletic organizations, including the International Olympic Committee.

English is the language most often studied as a foreign language in the European Union (by 89% of schoolchildren), followed by French (32%), German (18%), and Spanish (8%). It is also the most studied in the People’s republic of China, Japan, South Korea, and Taiwan.

Books, magazines, and newspapers written in English are available in many countries around the world. English is also the most commonly used language in the sciences. In 1997, the Science Citation Index reported that 95% of its articles were written in English, even though only half of them came from authors in English-speaking countries.

## ***Bapuanm 2.***

### ***Russian Language in the world***

In the XX century Russian language was included in the so-called world (global) languages. The spread of the Russian language geographically and territorially was largely the result of the actions of the Russian **empire**, then the USSR. The status of the Russian language was **enshrined** in the United Nations, where Russian is a working language.

In the early XX century Russian language owned by **approximately** 150 million people – mostly citizens of the Russian Empire. Over the next 90 years, the number of knowledgeable

Russian language has **increased** to approximately 350 million people, with 286 million of them lived in the USSR, where Russian was the state language and for the most part, its inhabitants were the native language, and over 70 million people (mainly in the republics of the USSR, Eastern European, Balkan countries and some Asian countries) also to some **extent** know Russian language.

Russian is an East Slavic language and an official language in Russia, Belarus and Kyrgyzstan. It is an unofficial but widely spoken language in Ukraine, Moldova, Latvia, Estonia, and to a lesser extent, the other countries that were once **constituent** republics of the Soviet Union and **former participants** of the Eastern Bloc. Russian belongs to the family of Indo-European languages and is one of the three living members of the East Slavic languages. Written examples of Old Slavonic are **attested** from the 10<sup>th</sup> century onwards.

Russian is the eighth most spoken language in the world by number of native speakers and the seventh by total number of speakers. The Russian language is one of the six official languages of the United Nations.

Russian is a Slavic language of the Indo-European family. Over the course of centuries, the vocabulary and literary style of Russian have also been **influenced** by western and Central European languages such as Greek, Latin, Polish, Dutch, German, French, Italian and English, and to a lesser extent the language to the south and the east: Uralic, Turkish, Persian, Arabic, as well as Hebrew. It is also regarded by the United States Intelligence Community as a “**hard target**” language, due to both its difficulty to master for English speakers and its critical role in American world policy.

In the end, about the Russian language in the world following picture: the Russian language is spoken by approximately 170 million people, 350 million have a good **grasp of**. Outside their historical homeland (Russian) is home to more than 30 million people, for whom Russian is their native language. 180 million people, the **inhabitants** of the countries near and far abroad, study Russian language. All these factors make Russian language a means of global communication.

#### Примерный перечень заданий к тексту к разделу 7

(?) Match English phrases from the text with their Russian equivalents. Подберите русские эквиваленты к английским словосочетаниям

- (~) lingua franca~лингва-франка
- (~) native language~родной язык
- (~) go abroad~поехать за границу
- (~) world trade~мировая торговля
- (~) various accents~различные акценты
- (~) acquiring knowledge~приобретение знания
- (~) authentic movies~оригинальные фильмы
- (~) international treaty~международная конвенция
- (~) “hard target” ~ перспективный
- (~) grasp of ~общепонятный
- (~) United Nations~Организация Объединенных Наций
- (~) European Union~Европейский Союз
- (~) by heart~ наизусть

(?) Match the words from the text and their synonyms. Подберите к данным словам синонимы.

- (~) nation ~ people
- (~) language ~ tongue
- (~) dominating ~ commanding
- (~) abroad ~ overseas
- (~) treaty~ convention
- (~) maritime ~ marine

- (~) aerial ~ airy
- (~) aspect ~ phase
- (~) union ~ confederation
- (~) approximately ~ about
- (~) former ~ ex
- (~) participant ~ member
- (~) communication ~ touch

**Написать эссе на одну из предложенных тем:**

1. Is the Russian the most difficult language to learn?
  2. Why do you think people try to protest against the influence of the English language?
  3. You are as many times a man as many languages you know.
  4. Language is human communication through speech, writing, or both.
- Время — 40 мин, объем 500 - 700 печ. зн.

**Примерный перечень тем докладов к разделу 7:**

1. Language families.
2. The Slavic languages.
3. The languages spoken in Great Britain.
4. American English is one of the many varieties of English.

**Примерный перечень тем диалогов к разделу 7:**

1. Learning a foreign language makes people work hard.
2. What future for the English language is predicted?
3. British and American English.
4. In its role as a global language, Russian has become one of the most important academic and professional tools.

**РУБЕЖНЫЙ КОНТРОЛЬ К РАЗДЕЛУ 7: Форма рубежного контроля – компьютерное тестирование**

(??) Choose the correct order of the sentence. Выберите правильный порядок слов в предложении.

(?) I have been never to London.

(!) I have never been to London.

(?) I never have been to London.

(??) Choose the correct order of the sentence. Выберите правильный порядок слов в предложении.

(?) I have been often there.

(?) I often have been there.

(!) I have often been there.

(??) Choose the correct order of the sentence. Выберите правильный порядок слов в предложении.

(?) He yet hasn't finished his work.

(!) He hasn't finished his work yet.

(?) He hasn't yet finished his work.

(??) Choose the correct order of the sentence. Выберите правильный порядок слов в предложении.

(?) I already have read this book.

(!) I have already read this book.

(?) I have this book already read.

(??) Choose the correct order of the sentence. Выберите правильный порядок слов в предложении.

(!) I have never read that book.

(?) I never have read that book.

(?) I have read that book never.

(??) Choose the correct order of the sentence. Выберите правильный порядок слов в предложении.

(!) Have you read the newspaper today?

(?) You read the newspaper read today?

(?) Have you today read the newspaper?

(??) Choose the right synonyms of the word *nation*. Подберите правильный синоним к слову *nation*.

(!) people

(?) empire

(?) union

(??) Choose the right synonym of the word *language*. Подберите правильный синоним к слову *language*.

(?) communication

(?) knowledge

(!) tongue

(??) Choose the right synonym of the word *union*. Подберите правильный синоним к слову *union*.

(!) confederation

(?) communication

(?) dream

(??) Choose the right synonym of the word *abroad*. Подберите правильный синоним к слову *abroad*.

(!) overseas

(?) maritime

(?) aerial

(??) Choose the right synonym of the word *participant*. Подберите правильный синоним к слову *participant*.

(?) treaty

(!) member

(?) union

(??) Choose the right synonym of the word *treaty*. Подберите правильный синоним к слову *treaty*.

(!) convention

(?) city

(?) union

(??) Choose the right synonym of the word *approximately*. Подберите правильный синоним к слову *approximately*.

(?) after

(?) at the moment

(!) about

(??) Choose the right Russian equivalent to the phrase *lingua franca*. Подберите правильный перевод к словосочетанию *lingua franca*.

(!) лингва-франка

(?) мировая торговля

(?) заграница

(??) Choose the right equivalent to the phrase *native language*. Подберите правильный перевод к словосочетанию *native language*.

(?) коренной житель

(?) родная речь

(!) родной язык

- (??) Choose the right equivalent to the phrase *European Union*. Подберите правильный перевод словосочетания *European Union*.
- (!) Европейский Союз
  - (?) Советский Союз
  - (?) Национальный Союз
- (??) Choose the right equivalent to the phrase *by heart*. Подберите правильный перевод словосочетания *by heart*.
- (!) наизусть
  - (?) быстро
  - (?) от сердца
- (??) Choose the right equivalent of the words *various accents*. Подберите правильный эквивалент к слову *various accents*.
- (!) различные акценты
  - (?) международные акценты
  - (?) новые акценты
- (??) Choose the right equivalent of the words *world trade*. Подберите правильный эквивалент к слову *world trade*.
- (??) мировые цены
  - (??) мировой кризис
  - (!) мировая торговля
- (??) Choose the right equivalent of the words *authentic movies*. Подберите правильный эквивалент к слову *authentic movies*.
- (!) оригинальные фильмы
  - (??) фильмы с субтитрами
  - (??) немые фильмы
- (??) Choose the right equivalent of the words *United Nations*. Подберите правильный эквивалент к слову *United Nations*.
- (!) Организация Объединенных Наций
  - (?) Европейский Союз
  - (?) Соединенные Штаты Америки
- (??) Choose the right equivalent of the words *acquiring knowledge*. Подберите правильный эквивалент к слову *acquiring knowledge*.
- (??) новые знания
  - (??) языковые знания
  - (!) приобретение знаний
- (??) Choose the right equivalent of the words "*hard target*". Подберите правильный эквивалент к слову "*hard target*".
- (!) перспективный
  - (??) современный
  - (??) оригинальный
- (??) Choose the right equivalent of the word *scientist*. Подберите правильный эквивалент к слову *scientist*.
- (!) ученый
  - (??) дипломат
  - (??) бизнесмен
- (??) Choose the right equivalent of the word *article*. Подберите правильный эквивалент к слову *article*.
- (!) статья
  - (??) доклад
  - (??) перевод
- (??) Choose the right equivalent of the word *vocabulary*. Подберите правильный эквивалент к слову *vocabulary*.

(!) словарный запас

(??) словарь

(??) переводчик

(??) Choose the right equivalent of the word *opportunity*. Подберите правильный эквивалент к слову *opportunity*.

(??) язык

(??) знание

(!) возможность

(??) Choose the right equivalent of the word *sign*. Подберите правильный эквивалент к слову *sign*.

(??) статья

(??) предложение

(!) признак

(??) Choose the right equivalent of the word *subtitles*. Подберите правильный эквивалент к слову *subtitles*.

(!) субтитры

(??) фильмы

(??) языки

(??) Choose the right equivalent of the word *empire*. Подберите правильный эквивалент к слову *empire*.

(!) империя

(??) нация

(??) государство

(??) Choose the right definitions to the term *pilot*. Подберите правильное определение к термину *pilot*.

(!) a person who controls an aircraft or spacecraft

(??) a scientist who specializes in medical operation

(??) a person who works in hospital

(??) Choose the right definition to the term *diplomat*. Подберите правильное определение к термину *diplomat*.

(??) a person who runs a hospital

(??) a person who works in dental clinic

(!) a person who represents one country in another

(??) Choose the right definition to the term *politician*. Подберите правильное определение к термину *politician*.

(!) a person whose business is politics

(??) a person who performs on stage

(??) a person who plays in orchestra

(??) Choose the right definition to the term *vocabulary*. Подберите правильное определение к термину *vocabulary*.

(!) words known, learnt, used

(??) translated words

(??) words in different languages

(??) Choose the right definition to the term *article*. Подберите правильное определение к термину *article*.

(!) a separate piece of writing in a newspaper, magazine

(??) a written words in newspaper

(??) a story in magazine

(??) Choose the right definition to the term *linguist*. Подберите правильный эквивалент к термину *linguist*.

(!) a person who is good at foreign languages

(??) a person who graduated from university

- (??) a person works in a library
- (??) Choose the right definition to the term *inhabitant*. Подберите правильный эквивалент к термину *inhabitant*.
- (??) a person who lives in town
- (!) a person who is lives in particular place for a long period of time
- (??) a person who lives in the country
- (??) Choose the right half of the sentence: *The English language is now....* Подберите правильное окончание предложения: *the English language is now ....*
- (??) the second language of about 500 million people
- (!) the first language of about 400 million people
- (??) the native language in England
- (??) Choose the right half of the sentence: *There are more than 500,000 words...*  
Подберите правильное окончание предложения: *There are more than 500,000 words ...*
- (!) in the Oxford English Dictionary
- (??) in the Russian Dictionary
- (??) in English
- (?? ) Choose the right half of the sentence: *The Internet is....*  
Подберите правильное окончание предложения: *The Internet is....*
- (??) a grasp of English
- (??) lingua franca
- (!) a boundless world of learning opportunity
- (??) Choose the right half of the sentence: *Today learning English has become...*  
Подберите правильное окончание предложения: *Today learning English has become....*
- (!) much more exciting
- (??) more difficult
- (??) easier
- (??) Choose the right half of the sentence: *Russian is....*  
Подберите правильное окончание предложения: *Russian is....*
- (!) a Slavic language of the Indo-European family
- (??) a second language
- (??) a first language
- (??) Choose the right half of the sentence: *There are a lot of sites providing....* Подберите правильное окончание предложения: *There are a lot of sites providing....*
- (!) different activities, students' cafes and chats
- (??) authentic movies
- (??) learning English
- (??) Choose the right half of the sentence: *The Russian language....* Подберите правильное окончание предложения: *The Russian language...*
- (??) is one of the six official languages in European Union
- (??) is native language
- (!) is one of the six official languages of the United Nations
- (??) Choose the right half of the sentence: *Russian....*  
Подберите правильное окончание предложения: *Russian ....*
- (!) is a Slavic language of the Indo-European family
- (??) is a language in science
- (??) is a language of communication
- (??) Choose the right half of the sentence: *English is also the most commonly used language....* Подберите правильное окончание предложения: *English is also the most commonly used language....*
- (??) in the United Nations

- (!) in the sciences  
 (??) in European Union  
 (??) Choose the right half of the sentence: *Today earning English has become much more ...*  
 . Подберите правильное окончание предложения: *Today learning English has become much more...*
- (!) exciting  
 (??) interesting  
 (??) boring
- (??) Choose the right half of the sentence: *Written examples of Old Slavonic are attested ....* Подберите правильное окончание предложения: *Written examples of Old Slavonic are attested....*
- (!) from the 10<sup>th</sup> century onwards  
 (??) from the 18<sup>th</sup> century onwards  
 (??) from the 21<sup>st</sup> century onwards
- (??) Choose the right half of the sentence: *I have never....* Подберите правильное окончание предложения: *I have never ....*
- (!) been to London  
 (??) was in London  
 (??) already been to London
- (??) Choose the right half of the sentence: *I ....* Подберите правильное окончание предложения: *I ....*
- (??) already have read this book  
 (!) have already read this book  
 (??) read already have this book

#### **Семестр 4.**

#### **РАЗДЕЛ 8.**

#### **Тема 8.1. Passive Voice.**

**Цель:** Повторение и закрепление грамматического материала по теме «*Passive Voice*».

#### **Перечень изучаемых элементов содержания**

1. Образование форм Present, Past, Future Simple, Continuous, Perfect Passive.
2. Сравнение действительного залога и страдательного залога.
3. Употребление страдательного залога.

#### **Вопросы для самоподготовки:**

1. Выполнить грамматические упражнения

#### **Тема 8.2. Social life.**

**Цель:** Активизация лексико-грамматического материала в диалогической и монологической речи. Обучение поисковому и просмотровому чтению.

#### **Перечень изучаемых элементов содержания**

1. \_\_ Лексика по теме “Social life”.
2. \_\_ Family matters.
3. \_\_ Three Generations Under One Roof.

#### **Вопросы для самоподготовки:**

1. \_\_ Составьте тематический англо-русский и русско-английский глоссарий по теме “Jobs and Professions”.
2. \_\_ Назовите специальности и расскажите о требованиях, предъявляемых к этим специалистам.
3. \_\_ Перечислите ряд специальностей и расскажите о требованиях, предъявляемых к этим специалистам.

#### **ПРАКТИЧЕСКОЕ ЗАДАНИЕ К РАЗДЕЛУ 8**



**Форма практического задания:** текстовые упражнения, лексико-грамматический перевод, темы для беседы, эссе, доклада

## **Примерный перечень текстов для чтения и перевода к разделу 8**

### **Вариант 1.**

#### **Family matters. “Why is my child acting this way?”**

Many parents ask, “Why is my child acting this way?” Children misbehave for many reasons. The information given in this lesson will help you understand why your child misbehaves. Once you understand why a young child is misbehaving, it is easier to choose effective guidance techniques to handle the situation. Children need to feel that they belong to you, to the family, to the class at school, to a group of friends. They may misbehave to gain membership or to find out if they will still be accepted. Thus, it is important to let children know you love them and that they are still part of the family, even when they behave badly. Children misbehave to get attention. To a child, any kind of attention is better than no attention.

Some children feel their parents do not like them or do not talk or spend time with them. Therefore, these children act up to gain attention. Children who feel this way may even try to get in trouble to be noticed by a parent. Give your child attention when he or she is behaving well. Don't make your child misbehave to get your attention.

Children misbehave when they feel inadequate or lack confidence. They may act out when afraid to try new things or fear failure at a new task. Help children understand that everyone makes mistakes. Children misbehave when they do not feel well. Children need 8-12 hours of sleep each night, healthful foods, fresh air, and exercise every day. Without these essentials, they may be hard to get along with, just as an adult might be. Most discipline problems occur around 8 a.m., noon, p.m., and 8 p.m., times when children are hungry and tired. A change in behavior is often a sign that a child is ill or has a physical discomfort. Be careful not to punish your child for having a physical ailment.

Children misbehave when they are upset. A change in the season, daylight savings time, or a new schedule are minor factors that can upset a child's routine. Major factors can include divorce or moving to a new home. The child does not know how to act in the new situation and needs reassurance and instruction to guide their behavior. Children misbehave when they are disappointed. A canceled trip, a parent that does not show up for visitation, or a rained-out ball game can cause frustration and irritability in all of us. This is when children need adults who can accept their feelings to help them cope with their disappointment.

Children misbehave when they are discouraged. Adults are often too quick to tell a child when they do something wrong and forget to tell them what they are doing right. Children who believe that they are bad will act bad, and perhaps hurt others. A child who believes he or she is stupid will not do well in school. Children need praise and approval, even for small things like saying “thank you.” This prevents them from having to misbehave to get attention. People often say discouraging things to children that they would never say to an adult. Try to show your child the same courtesy and encouragement that you give your adult friends.

Children misbehave when they feel unloved. The bond between parent and child makes the child want to please the parent by behaving well. Parental love motivates the parent to care for the child. A loving relationship is essential for positive discipline to guide the child's behavior. Your child's actions will improve if you show signs of love: hugs, kind words, and sharing experiences. Children may misbehave when they do not know what to do in a new setting or circumstance. Children make mistakes when they are learning something new; for instance, falling often when learning to walk, or mispronouncing new words. Try to have patience as your child learns acceptable behavior. Some acts that parents refer to as wrong are simply mistakes. The child needs to see appropriate behavior. Try to anticipate new situations your child may encounter and talk about what they will be like. Discuss the problems and choices of behavior a child needs to make when exposed to a new setting. Parents cannot always be with their child when situations arise. Thus, it is important to practice thinking ahead. For example, talk with your three-year-old about how to answer the phone.

Children misbehave when they imitate their parents. Children experiment with behavior they see on television, at school, and at child care by mimicking other adults and children. Unfortunately, we cannot control what our children see others doing, but we can control what we do by acting as good role models and admitting our mistakes. If a parent swears, the child may use bad language as well. If a parent hits a child, the child may hit a brother or sister. Parents can say, "I was wrong to yell." We need to make clear to children which behaviors we want them to choose for themselves. This is especially important when bad behavior is presented as cute, heroic, or funny in television and movies. Children test their parent's discipline. They want to know that their parents truly mean what they say. Misbehavior can occur when a child checks to see which behaviors the parent likes and dislikes. Be firm about what is important to you and the behaviors you value, in order to meet the goals you have for your child. Sometimes children misbehave when trying to stand up for themselves and their ideas. This is a sign of growing up. They may run away from an abusive parent or refuse to do something they think is wrong. In some cases, after seeing the child's point of view, the parent changes their own views or behaviors. In other cases, the parent may decide to insist on obedience. Be patient. Children have a lot to learn. You have 12-18 years to teach your child how to behave. Children misbehave when we expect too much or too little from them. Take the time to enjoy your children as they learn about right and wrong behavior. Your children need to know that you accept them just the way they are. Let them know you will always love them and will be there to teach them what is right. Emphasize that they can depend on your love and discipline.

Children sometimes misbehave because it is a way to get what they want. If misbehavior has worked in the past, it may continue, whether it is wanting another child's toy or the parent's attention. Make it clear to your child that they do not have to earn your love by behaving well; you love them no matter what. Show your child acceptable behavior. Emphasize that because you love your child and because you are a responsible parent, you want your children to know how to behave correctly. Children feel love and acceptance when you listen to them talk about their thoughts, feelings, and safety. Be generous and sincere with your approval and praise. Try to say at least five positive things to your child for each time you criticize. Praise should be about the course of action. "You did a good job of picking up the toys" is better than saying, "You are a good boy for picking up the toys."

Avoid put-downs and name-calling. Television comedy is full of this type of sarcasm among friends and family. In many families, children and teenagers copy this behavior. The whole family tries to think of clever put-downs to say quickly. Actually, these insulting remarks can make people feel worthless, incapable, and unhappy. In an atmosphere of put-downs children will not attempt new things for fear of being teased. Put-downs and name-calling are inappropriate discipline methods. For instance, calling your child a "knothead" for doing something foolish only closes the door for communication. Our culture is so full of such words that it may be difficult to avoid; however, avoiding them will have positive results for your family. You will be glad you made the extra effort to stop put-downs and name-calling in your family.

## ***Bapuanm 2.***

### **Advantages and Disadvantages of Being an Only Child**

#### **The Advantages:**

Being an only child can be either good or bad, depending on how you perceive it and how you are brought up by your parents. The advantages could be that you get the undivided love and attention of your parents. They would dote on you more and provide for you more - in terms of getting you stuff, toys, etc. Obviously, being an only child means that your parents have only you to spend the money on and not have to share it among other siblings. So, you'd get more toys than normal, more money to spend than normal, more inheritance than normal, and of course more love from your parents than normal.

As an only child, you may also be spared the complications arising out of having an overbearing, unhelpful, competitive sibling. It is no fun having a sibling like this, who hoards the attention of your parents, who in the eyes of your parents can do no wrong and is doted upon to no end, often at your expense. They may well walk off with much of the inheritance by virtue of being the doted one in the family. As an only child, you would be free of any of these complications.

As an only child, you may grow up to be more independent and able to fend for yourself better, if your parents haven't spoiled you by tending to your each and every need. Not having an older sibling to help you every step of the way may in that sense be beneficial and make you capable of looking after yourself earlier in life. Therefore, being an only child can certainly have its advantages.

#### Disadvantages of being an only child

As far as disadvantages go, the "Little Emperor Syndrome" comes to mind. For those unfamiliar with the term, "Little Emperor Syndrome" refers to the Chinese situation involving parents and their single child. Of course, all of you would be aware of China's one-child policy. Little Emperor Syndrome is an unintended consequence of that policy. This is a situation in which the parents lavish their love, attention, resources on this one child of theirs, and as a result, the child becomes spoilt and, well, behaves like a "Little Emperor." This sort of excessive attention and care can prove detrimental in the long term for the child. The child gets used to having everything done, managed, taken care of - by their parents. When they have to live in the real world and face real problems, they might not be able to cope with it. They may lack self-confidence to go out in the world and get things done for themselves. They might feel lost outside of the cocoon that their parents created for them. This of course need not always be the case and can be overcome by good parenting.

Perhaps the most apparent disadvantage of being an only child is the feeling of loneliness - not having a sibling to play with regularly and to be able to share your thoughts and memories with. When your parents are no longer around, not having a sibling to talk about things with or look up to for any kind of help or support can be quite a disadvantage. Also, when your parents get older, being an only child, you would have to shoulder the responsibility of taking care of your parents on your own, which might be overwhelming. As an only child, you may also face an immense pressure put on you by your parents; for example, to keep the family name going or to do well in your academics. As an only child, you would also be watched with an eagle eye by your parents and this may be quite suffocating and stressful for you. If you had siblings, the pressure wouldn't be as much and you may perhaps be able to lead a more stress-free life. This again would be a highly subjective experience. There may be many who may feel no stress at all and are able to take this pressure, real or perceived, within their stride.

#### Примерный перечень заданий к тексту к разделу 8

**(?) Match the words from the text and their synonyms. Подберите к данным словам синонимы.**

- (~) misbehave ~ act up
- (~) guide ~ manage
- (~) reassurance ~ support
- (~) ailment ~ sickness
- (~) tease ~ bedevil
- (~) courtesy ~ politeness
- (~) emphasize ~ accent
- (~) frustration ~ disappointment
- (~) expose ~ treat
- (~) stand up for ~ defend
- (~) anticipate ~ expect
- (~) gain ~ obtain

(~) get along with ~ get on

**(?) Match the halves of the sentences. Соедините половины предложений.**

(~) Children need to feel that ... ~ ... they belong to the family, to the class at school, to a group of friends.

(~) Give your child attention when ...~... he or she is behaving well

(~) Children misbehave when ...~... they feel inadequate or lack confidence.

(~) Help children understand that ...~... everyone makes mistakes.

(~) A change in behavior is often a sign that ...~... a child is ill or has a physical discomfort.

(~) This is when children need adults ...~... who can accept their feelings to help them cope with their disappointment.

(~) People often say discouraging things to children that ...~... they would never say to an adult.

(~) Your child's actions will improve if ...~... you show signs of love: hugs, kind words, and sharing experiences.

(~) We need to make clear to children which ...~... behaviors we want them to choose for themselves.

(~) Television comedy is full of ...~... this type of sarcasm among friends and family.

**Примерный перечень тем диалогов к разделу 8**

1. Some families have an only child; others choose to have two, three or even more children.

2. What can you say for and against being an only child in the family?

3. Our grandparents say their way of life was more much secure. However, young people have many more life opportunities nowadays. What is your opinion? Which way of life do you find more satisfying?

4. Lots of young people believe that it's important to look nice. However, adults often think that young people pay too much attention to their appearance and fashion. What is your opinion? Do you care what you wear?

**РУБЕЖНЫЙ КОНТРОЛЬ К РАЗДЕЛУ 8: Форма рубежного контроля – компьютерное тестирование**

**(?) Match the words from the text and their synonyms. Подберите к данным словам синонимы**

(~) misbehave ~ act up

(~) guide ~ manage

(~) reassurance ~ support

(~) ailment ~ sickness

(~) tease ~ bedevil

(~) courtesy ~ politeness

(~) emphasize ~ accent

(~) frustration ~ disappointment

(~) expose ~ treat

(~) stand up for ~ defend

(~) anticipate ~ expect

(~) gain ~ obtain

(~) get along with ~ get on

**(?) Match the halves of the sentences. Соедините половины предложений**

(~) Children need to feel that ... ~ ... they belong to the family, to the class at school, to a group of friends.

- (~) Give your child attention when ...~... he or she is behaving well
- (~) Children misbehave when ...~... they feel inadequate or lack confidence.
- (~) Help children understand that ...~... everyone makes mistakes.
- (~) A change in behavior is often a sign that ...~... a child is ill or has a physical discomfort.
- (~) This is when children need adults ...~... who can accept their feelings to help them cope with their disappointment.
- (~) People often say discouraging things to children that ...~... they would never say to an adult.
- (~) Your child's actions will improve if ...~... you show signs of love: hugs, kind words, and sharing experiences.
- (~) We need to make clear to children which ...~... behaviors we want them to choose for themselves.
- (~) Television comedy is full of ...~... this type of sarcasm among friends and family.

(??) Complete the sentences with the words given below. Подставьте слова в предложения

- (~) He doesn't mean to \_\_\_\_\_; he just doesn't know better. ~ misbehave
- (~) I consider him \_\_\_\_\_ of dishonesty. ~ incapable
- (~) I \_\_\_\_\_ to sing, but my throat was too hoarse. ~ attempt
- (~) Please extend them the \_\_\_\_\_ of your presence. ~ courtesy
- (~) The government should implement this policy to \_\_\_\_\_ this serious problem. ~ cope with
- (~) He would probably have died by the hand of the executioner, if indeed the executioner had not been \_\_\_\_\_ by the populace. ~ anticipate
- (~) I wish the kids would \_\_\_\_\_ better. ~ get along
- (~) Three armies \_\_\_\_\_ at Waterloo. ~ encounter
- (~) Children may \_\_\_\_\_ in class in an effort to get attention. ~ act up
- (~) Though I disagreed with him, I respected him for \_\_\_\_\_ what he believed in. ~ stand up for
- (~) When you \_\_\_\_\_ the bag, make sure to support the bottom. ~ pick up
- (~) \_\_\_\_\_ your \_\_\_\_\_ - there is no need to rush. ~ take time
- (~) Once again I must \_\_\_\_\_ that I am not talking about conscious motives. ~ emphasize
- (~) Not so much \_\_\_\_\_ with a son as a father's anger at failing to be the man he wanted to be. ~ frustration
- (~) The course content will cover theoretical \_\_\_\_\_ and well control practical simulation. ~ essentials
- (~) And at each satisfactory reply he murmured, as if to himself in a tone of \_\_\_\_\_: 'Come, so much the better; that's just as it should be!'. ~ reassurance

(??) Match English phrases with their Russian equivalents. Подберите русские эквиваленты к английским словосочетаниям

- (~) bag filled with treats ~ сумка, наполненная вкусностями
- (~) few blocks away ~ в нескольких кварталах
- (~) its own space ~ свое собственное пространство
- (~) to grow rapidly ~ стремительно расти
- (~) to favor somebody ~ благоприятствовать кому-либо
- (~) bachelor party ~ холостяцкая вечеринка
- (~) to endure eight hours of Chinese school ~ вытерпеть восемь часов китайской школы
- (~) to keep household running ~ поддерживать домашнее хозяйство
- (~) has nearly tripled ~ увеличилось почти втрое
- (~) paternal grandparents ~ бабушка и дедушка по отцовской линии

(~) ages 4 through 17 ~ возраст от 4 до 17 лет

(??) Match the words from the text and their synonyms. Подберите к данным словам синонимы

- (~) hand out ~ distribute
- (~) amid ~ among
- (~) endure ~ take away
- (~) estate ~ property
- (~) value ~ worth
- (~) arrangement ~ convention
- (~) mortgage ~ loan, hypothec
- (~) irreverent ~ disrespectful
- (~) span ~ range
- (~) favor ~ patronize
- (~) common ~ conventional
- (~) branch ~ offshoot

(??) Match the terms and their definitions. Соедините термины и их определения

- (~) bachelor ~ A man who is socially regarded as able to marry, but has not yet.
- (~) dutiful ~ Accepting of one's legal or moral obligations and willing to do them well and without complaint.
- (~) block ~ The distance from one street to another in a city that is built

## **РАЗДЕЛ 9.**

### **Тема 9.1. Modal verbs.**

**Цель:** Повторение и закрепление грамматического материала по теме «*Modal verbs*».

#### **Перечень изучаемых элементов содержания**

1. Особенности модальных глаголов в английском языке.
2. Модальные глаголы в английском языке.
3. Выражение обязанности, долженствования.
4. Выражение разрешения, позволения.
5. Выражение способности, возможности.

#### **Вопросы для самоподготовки:**

1. Выполнить грамматические упражнения

### **Тема 9.2. People and jobs.**

**Цель:** Активизация лексико-грамматического материала в диалогической и монологической речи. Обучение поисковому и просмотровому чтению.

#### **Перечень изучаемых элементов содержания**

1. Лексика по теме "People and jobs".

#### **Вопросы для самоподготовки:**

1. Составьте тематический англо-русский и русско-английский глоссарий по теме "People and jobs", "Professions".
2. Напишите диалог о том, как Вы устраиваетесь на работу, собеседование.

## **ПРАКТИЧЕСКОЕ ЗАДАНИЕ К РАЗДЕЛУ 9**

**Форма практического задания:** текстовые упражнения, лексико-грамматический перевод, темы для беседы, эссе, доклада

### **Примерный перечень текстов для чтения и перевода к разделу 9**

#### **Вариант 1.**

#### **Recruitment**

The process of finding people for **particular** jobs is recruitment or, especially in Am. English, **hiring**. Someone who has been recruited is a **recruit** or, in Am. English, a hire. The company employs or hires them; they join the company. A company may recruit employees directly or use outside recruiters, recruitment agencies or **employment agencies**. Outside specialists called headhunters may be called on to headhunt people for very important jobs, persuading them to leave the organizations they already work for. This process is called headhunting. B. Applying for a job Fred is a van driver, but he was fed up with long trips. He looked in the situations vacant pages of his local newspaper, where a local supermarket was advertising for van drivers for a new **delivery service**. He applied for the job by **completing an application** form and sending it in. Harry is a building engineer. He saw a job in the **appointment** pages of one of the national papers. He made an application, sending in his CV (curriculum vitae – the “story” of his working life) and a covering letter explaining why he wanted the job and why he was the right person for it. Note: BrE: CV; AmE: resume BrE: covering letter; AmE: cover letter. C. Selection procedures Dagmar Schmidt is the head of recruitment at a German telecommunications company. She talks about the selection process, the methods that the company uses to recruit people: “We advertise in national newspapers. We look at the backgrounds of applicants: their **experience** of different jobs and their educational qualifications. We don’t ask for handwritten letters of application as people usually apply by email; handwriting analysis belongs to the 19th century. We invite the most interesting candidates to a group discussion. Then we have individual interviews with each candidate. We also ask the candidates to do written psychological tests to assess their intelligence and **personality**. After this we shortlist three or four candidates. We check their references by writing to their referees: previous **employers** or teachers that candidates have named in their applications. If the references are OK, we ask the candidates to come back for more interviews. Finally, we offer the job to someone, and if they turn it down we have to think again. If they accept it, we hire them. We only appoint someone if we find the right person”.

### ***Вариант 2.***

#### **Types of interviews**

Job interviews are great opportunities for you to show to your potential employers what kind of employee you'll be if they hire you; your chances to have a successful interview will depend on the type of interview they hold. But it doesn't mean necessarily that your future will depend on it.

You must be prepared to whichever interview will present and knowledge will be your best weapon, you must include information on the industry, the employer and yourself; you might be wondering: who knows better than you? It's important to be aware on it.

Companies **carry out** different types of interviews upon the professional profile they require. This section will give you real and useful **insights** into each type of job interview. For instance, the stress interview section contains many useful details about how to create stressful environments in order to **assess** job seekers' emotional intelligence and problem solving skills. On the other hand, group interview test candidates on communication abilities. If you want to know more about the main types of interviews, we recommend you to browse through this section, and follow these pieces of advice on interviews.

#### **Примерный перечень заданий к тексту к разделу 9**

(??) Match the words from the text and their synonyms. Подберите к данным словам синонимы.

- (~) emerge ~ appear
- (~) enormously ~ immensely
- (~) survey ~ interview
- (~) venue ~ meeting point
- (~) sudden ~ unhoped
- (~) conduct ~ manage
- (~) vendor ~ seller

- (~) extend ~ enlarge
- (~) equal ~ identical
- (~) elevator ~ lift
- (~) mingle ~ mix
- (~) keep on ~ continue
- (~) alumni ~ graduate

(??) Match the halves of the sentences. Соедините половины предложений.

- (~) Over forty percent of the working population is ... ~ ... currently seeking other employment.
- (~) The truly shocking fact, however, is ...~... that the majority of these people are doing all the wrong things to find a job.
- (~) Don't make the mistake of thinking that these ...~... out-of-the-blue opportunities are accidents.
- (~) Finding job opportunities takes a ...~... disciplined approach using strategies that are proven to work.
- (~) The only way to beat the odds and the competition is ...~... to actively market yourself and locate positions before they are advertised.
- (~) Finding a job is ...~... all about people.
- (~) Surveys estimate that ...~... 74-85 percent of available jobs are never advertised anywhere.
- (~) They know you best and can give you a jump start toward locating a job that ...~... might be right for you.
- (~) Consider extending your reach by contacting alumni from ...~... your university or training school.
- (~) Marketing yourself as a job-seeker means locating the people who ...~... who can offer or lead you to opportunities.

**Написать эссе на одну из предложенных тем:**

1. Jack of all trades and master of none. За всё берущийся человек, гно ничего не умеющий делать
2. Where there's a will, there's a way. Где есть желание, там есть и путь.
3. A light purse is heavy curse. Хуже всех бед, когда нет денег.  
Время — 40 мин, объем 500 - 700 печ. зн.

**Примерный перечень тем диалогов к разделу 9:**

1. Not all people enjoy a 9-to-5 working day in an office.  
What is your opinion? What can you say for and against working from home.
2. Some graduates would like to have a highly paid job; others believe that their future job should be interesting and bring satisfaction.  
And what about you? What is the most important thing for you in your occupation?
3. Should students work part-time to earn money? What is your opinion?

**РАЗДЕЛ 10.**

**Тема 10.1. Прилагательное.**

**Цель:** Повторение и закрепление грамматического материала по теме «Прилагательное».

**Перечень изучаемых элементов содержания**

1. Типы прилагательных.
2. Степени сравнения прилагательных.
3. Порядок прилагательных в английском языке.



**Вопросы для самоподготовки:** 1. выполнить грамматические упражнения.

## **Тема 10.2. Sociology.**

**Цель:** *Активизация лексико-грамматического материала в диалогической и монологической речи. Обучение поисковому и просмотровому чтению.*

### **Перечень изучаемых элементов содержания**

1. \_\_ Лексика по теме “Sociology”.
2. \_\_ Что такое социология?
3. \_\_ Социальная этика.

### **Вопросы для самоподготовки:**

1. Дайте определение социологии.
2. Что подразумевается под социальной этикой?

## **ПРАКТИЧЕСКОЕ ЗАДАНИЕ К РАЗДЕЛУ 10**

**Форма практического задания:** текстовые упражнения, лексико-грамматический перевод, темы для беседы, эссе, доклада

### **Примерный перечень текстов для чтения и перевода к разделу 10**

#### **Вариант 1.**

#### **WHAT IS SOCIOLOGY?**

The sociologist has a **distinctive** way of examining human interactions. *Sociology* is the systematic study of social behavior and human groups. It focuses primarily on the **influence** of social relationships upon people's attitudes and behavior and on how societies are established and change. As a field of study, sociology has an extremely **broad scope** and it deals with families, gangs, business firms, political parties, schools, religions, labor unions, etc. It is concerned with love, **poverty**, conformity, discrimination, illness, **alienation**, overpopulation and community.

*The Sociological Imagination.* In attempting to understand social **behavior**, sociologists rely on unusual type of creative thinking, *sociological imagination*, i.e. an **awareness** of the relationship between an individual and the society. Thus, instead of simply accepting the fact that movie stars and rock stars are the «royalty» of human society, we could ask, in a more **critical sense**, why we are not as interested in meeting outstanding scientists, or elementary school teachers, or architects. Sociological imagination can bring new understanding to daily life around us.

*Sociology and Social Sciences.* The term *science* refers to the body of knowledge obtained by methods **based upon** systematic observations. The sciences are commonly divided into natural and social sciences. *Natural science* is the study of the physical **features** of nature and the ways in which they interact and change. Astronomy, biology, chemistry, geology and physics are all natural sciences. *Social science* is the study of various aspects of human society. The social sciences include sociology, anthropology, economics, history, psychology and political sciences.

These academic disciplines have a common focus on the social behavior of people, yet each has a particular orientation in studying such behavior. Anthropologists usually study cultures of the past and preindustrial societies that remain in existence today. Economists explore the ways in which people produce and exchange goods and services. Historians are concerned with the peoples and events of the past and their **significance** for us today. Political scientists study international relations, the workings of government and the exercise of power and **authority**. Psychologists investigate personality and individual behavior. In contrast to other social sciences, sociology **emphasizes** the influence that society has on people's attitudes and behavior. Humans are social animals; therefore, sociologists scientifically examine our social relationships with other people.

To better illustrate the **distinctive** perspectives of the social sciences, let us examine sociological and psychological approaches to the issue of gambling. Viewed from the perspective of psychology, gambling represents an **escape** into a fantasy world where great fortune can be attained easily. By contrast, sociologists focus on the social networks that develop among many gamblers. Participants in gambling establish friendship groups. For such persons gambling is a form of **recreation** and may even be their primary social activity. This example shows that by viewing social phenomena from several perspectives, we can enhance our understanding of human behavior.

#### **Вариант 2.**

### Why is ethical behavior important in community interventions?

Acting ethically brings some particular **advantages** with it. It makes your program more effective; it cements your standing in the community; it allows you to occupy the moral high ground when arguing the **merits** of your program, and to exercise moral leadership in the community; and it assures that you remain in good standing legally and professionally.

- **Program effectiveness.** Consistent ethical behavior can lead to a more effective program. Considering ethical principles in all aspects of a community intervention will lead you to finding the most effective and a community-centered methods, and will bring dividends in participation, community support and funding possibilities.

- **Standing in the community.** An organization that has a reputation for ethical action is far more likely to be respected by both participants and the community as a whole than one that has been known to be unethical in the past. An organization that's recognized as ethical is also apt to be seen as **competent**, and to be trusted to treat people with respect and to do what it says it will do. That community trust makes it easier to recruit staff, volunteers, Board members, and participants, and to raise money and, public support.

- **Moral credibility and leadership.** If you work for the betterment of the world -- whether you see that as social change, social justice, the alleviation of suffering, the fostering of human dignity, or simply the provision of services -- it's consistent to act as you wish the rest of the world to act. Ethical action reflects why you started your community intervention in the first place. You have a moral obligation to yourself, the individuals you work with, and the community to be ethical in all you do,

and to expect the same from others. If you fulfill that **obligation**, and everyone knows it, your voice will have greater impact when you speak out for what you believe is right, or against what you believe is wrong, and others will follow you.

- **Professional and legal issues.** Many of the health and human service professions often involved in community interventions are held to specific codes of ethics by their professional certification or licensure organizations. The American Medical Association, the American Bar Association, the American Psychological Association, the National Association of Social Workers and many other professional associations have detailed ethical standards their members are expected to adhere to. If members of the profession violate these standards, they can be disciplined, or even lose their licenses to practice.

### Примерный перечень заданий к тексту к разделу 10

Choose "true", "false" or "not stated"

??) The sociologist has a distinctive way of examining human interactions.

(!) true

(?) false

(?) not stated

(??) In attempting to understand social behavior, sociologists rely on usual type of creative thinking, sociological imagination.

(!)true

(?) false

(?) not stated

(??) Sociological imagination can bring new understanding to daily life around us.

(!)true

(?)false

(?)not stated

(??) Anthropologists usually explore the ways in which people produce and exchange goods and services.

(?)true

(!)false

(?)not stated

(??)Historians are concerned with the history of the past and their significance for the past.

(?) true

(?) false

(!) not stated

(??) Sociologists focus on the social networks that develop among many gamblers.

(!) true

(?) false

(?) not stated

(??) Humans are social animals, who can live without communication

(?) true

(!) false

(?) not stated

(??) Viewing social phenomena from several perspectives, we can realise the threat to our understanding of human behavior.

(?)true

(?) false

(!) not stated

### **РУБЕЖНЫЙ КОНТРОЛЬ К РАЗДЕЛУ 10: Форма рубежного контроля – тест**

(??)Put the words in the correct order to make sentences. Восстановите порядок слов в предложениях.

(#) the

(#) doctor

(#) was

(#) sent

(#) for

(??)Put the words in the correct order to make sentences. Восстановите порядок слов в предложениях.

(#) she

(#) is

(#) being

(#) looked

(#) after

(??)Put the words in the correct order to make sentences. Восстановите порядок слов в предложениях.

(#) the

(#) film

(#) is

(#) much

(#) spoken

(#) about

(??)Put the words in the correct order to make sentences. Восстановите порядок слов в предложениях.

(#) he

(#) is

(#) being

(#) operated

on

(??)Put the words in the correct order to make sentences. Восстановите порядок слов в предложениях.

- (#) he
- (#) is
- (#) often
- (#) waited
- (#) for

(??)Put the words in the correct order to make sentences. Восстановите порядок слов в предложениях.

- (#) I
- (#) don't
- (#) like
- (#) being
- (#) laughed
- (#) at

(??)Put the words in the correct order to make sentences. Восстановите порядок слов в предложениях.

- (#) the
- (#) men
- (#) were
- (#) paid
- (#) \$400
- (#) for
- (#) the
- (#) work

(??)Put the words in the correct order to make sentences. Восстановите порядок слов в предложениях.

- (#) I
- (#) wasn't
- (#) given
- (#) the
- (#) information
- (#) I
- (#) needed

(??)Put the words in the correct order to make sentences. Восстановите порядок слов в предложениях.

- (#) the
- (#) police
- (#) were
- (#) given
- (#) the
- (#) information

(??)Put the words in the correct order to make sentences. Восстановите порядок слов в предложениях.

- (#) Tom
- (#) was
- (#) offered

- (#) the
- (#) job

(??) Put the words in the correct order to make sentences. Восстановите порядок слов в предложениях.

- (#) Amanda
- (#) was
- (#) given
- (#) the
- (#) first
- (#) prize

(??) Choose the correct form of the verb.

- (~) Hundreds of burglars \_\_\_\_\_ over the past six months. ~ have been arrested
- (~) Yesterday five young men \_\_\_\_\_ with connection with one of the attacks. ~ were arrested
- (~) He \_\_\_\_\_ on suspicion of murder. ~ was arrested
- (~) The police chief says the murderer \_\_\_\_\_ by the weekend. ~ will have been arrested

(??) Choose the correct form of the verb.

- (~) Ten people \_\_\_\_\_ since last week. ~ have been interviewed
- (~) The candidates \_\_\_\_\_ at the moment. ~ are being interviewed
- (~) You \_\_\_\_\_ next week. ~ will be interviewed
- (~) By the time I came all three people \_\_\_\_\_. ~ had been interviewed
- (~) The musician \_\_\_\_\_ immediately after the concert. ~ was interviewed

(??) Choose the correct form of the verb.

- (~) The film \_\_\_\_\_ in 2006. ~ was made
- (~) The top of the table \_\_\_\_\_ of glass. ~ is made
- (~) Hundreds of employees \_\_\_\_\_ redundant since 2013. ~ have been made
- (~) Everyone hates \_\_\_\_\_ a fool of. ~ being made

(??) Choose the correct form of the verb.

- (~) Ann can't use the office at the moment. It \_\_\_\_\_. ~ is being redecorated
- (~) The house \_\_\_\_\_ every year. ~ is redecorated
- (~) We couldn't go to our favourite restaurant because it \_\_\_\_\_. ~ was being redecorated
- (~) The house looks shabby. It should \_\_\_\_\_. ~ be redecorated

(??) Choose the correct form of the verb.

- (~) I promise that the work \_\_\_\_\_ on time. ~ will be done
- (~) Something should \_\_\_\_\_ before it is too late. ~ be done
- (~) What \_\_\_\_\_ to help him? ~ has been done
- (~) As soon as the cake, remove it from the oven. ~ is done

(??) Choose the correct form of the verb (Active or Passive). Выберите правильную форму глагола (в активном или страдательном залоге).

- (??) Mount Everest and K2 \_\_\_\_\_ to be the two highest mountains in the world, but they are very different.
- (?) believe
- (?) is believed

(?)believed  
(!)are believed  
(??)Everest \_\_\_\_\_ for the first time in 1953.

(?)is climbed  
(?)climbed  
(!)was climbed  
(?)has been climbed  
(??)Since 1953 thousands of people \_\_\_\_\_ on Everest.

(!)have stood  
(?)stood  
(?)are standing  
(?)have been standing  
(??)You don't need to be a professional climber to climb Everest – every year many people \_\_\_\_\_ to the top by guides.

(?)take  
(!)are taken  
(?)have taken  
(?)have been taken  
(??)In recent years the popularity of Everest \_\_\_\_\_ to cause problems.

(?)will begin  
(?)was begun  
(!)has begun  
(?)begins  
(??)Since 1953 thousands of tons of rubbish \_\_\_\_\_ at the foot of Everest.

(?)left  
(?)leave  
(?)has left  
(!)have been left  
(??)K2, deep in the Himalayas, \_\_\_\_\_ until 1859, seven years after Everest.

(?)did not measure  
(?)had not measured  
(?)has not been measured  
(!)was not measured  
(??)K2 is said to be the most dangerous mountain in the world, and it \_\_\_\_\_ as often as Everest has.

(?)doesn't climb  
(?)hasn't climbing  
(?)isn't being climbed  
(!)hasn't been climbed  
(??)Every year small numbers of mountaineers \_\_\_\_\_ to reach the top of K2, but not many succeed.

(!)try  
(?)have tried  
(?)are tried  
(?)are trying  
(??)Some of the worst Himalayan accidents in the last twenty years \_\_\_\_\_ on K2, and many lives have been lost.

(?)happen  
(!)have happened  
(?)will happen  
(?)has happened

(?)Tourist expeditions started going to Everest in the 1980s, and the number of visitors \_\_\_\_\_ since then, but they don't go to K2.

- (?)rises
- (!)has risen
- (?)has been risen
- (?)rose

Оформление работ, выполняемых в рамках самостоятельной работы осуществляется в соответствии с Методическими указаниями по оформлению письменных работ, обучающихся в рамках самостоятельной работы.

Конкретные практические задания и задания для рубежного контроля определяются в учебно-методических материалах по работе обучающихся в электронной информационно-образовательной среде РГСУ с применением технологий электронного обучения по данной дисциплине, утверждаемых ежегодно кафедрой.

## **РАЗДЕЛ 4. ФОНД ОЦЕНОЧНЫХ СРЕДСТВ ДЛЯ ПРОВЕДЕНИЯ ПРОМЕЖУТОЧНОЙ АТТЕСТАЦИИ ОБУЧАЮЩИХСЯ ПО ДИСЦИПЛИНЕ**

### **4.1. Форма промежуточной аттестации обучающегося по дисциплине**

Контрольными мероприятиями промежуточной аттестации обучающихся по дисциплине являются **зачеты и экзамен**, которые проводятся в **устно-письменной** форме.

### **4.2. Перечень компетенций с указанием этапов их формирования в процессе освоения образовательной программы**

<b>Код компетенции</b>	<b>Содержание компетенции (части компетенции)</b>	<b>Результаты обучения</b>	<b>Этапы формирования компетенций в процессе освоения образовательной программы</b>
УК-4.	Способен осуществлять деловую коммуникацию в устной и письменной формах на государственном языке Российской Федерации и иностранном(ых) языке(ах)	УК-4.1.Выбирает на государственном и иностранном (-ых) языках коммуникативно приемлемые стиль делового общения, вербальные и невербальные средства взаимодействия с партнерами.	Этап формирования знаний
		УК-4.2. Умеет осуществлять деловую коммуникацию в устной и письменной формах на государственном и иностранном (-ых) языках	Этап формирования умений
		УК-4.3. Ведет деловую переписку, учитывая особенности стилистики официальных и неофициальных писем, социокультурные различия в формате корреспонденции на государственном и иностранном (-ых) языках	
		УК-4.4. Способен находить, воспринимать и использовать информацию на иностранном языке, полученную из печатных и электронных источников для решения стандартных	Этап формирования навыков и получения опыта

#### 4.3 Описание показателей и критериев оценивания компетенций на различных этапах их формирования, описание шкал оценивания

Код компетенции	Этапы формирования компетенций	Показатель оценивания компетенции	Критерии и шкалы оценивания
УК-4	Этап формирования знаний.	<p>Теоретический блок вопросов.</p> <p>Уровень освоения программного материала, логика и грамотность изложения, умение самостоятельно обобщать и излагать материал</p>	<p>1) обучающийся глубоко и прочно освоил программный материал, исчерпывающе, последовательно, грамотно и логически стройно его излагает, тесно увязывает с задачами и будущей деятельностью, не затрудняется с ответом при видоизменении задания, умеет самостоятельно обобщать и излагать материал, не допуская ошибок:  ( 9-10] баллов;</p> <p>2) обучающийся твердо знает программный материал, грамотно и по существу излагает его, не допуская существенных неточностей в ответе на вопрос, может правильно применять теоретические положения:  [8-9) баллов;</p> <p>3) обучающийся освоил основной материал, но не знает отдельных деталей, допускает неточности, недостаточно правильные формулировки, нарушает последовательность в изложении программного материала:  (6-8) баллов;</p> <p>4) обучающийся не знает значительной части программного материала, допускает существенные ошибки:  [0-6] баллов.</p>



УК-4	Этап формирования умений	<p>Аналитическое задание (<i>чтение со словарем и без словаря текстов по теме, доклад по теме, эссе</i>)</p> <p>Практическое применение теоретических положений применительно к профессиональным задачам, обоснование принятых решений</p>	<p>1) свободно справляется с задачами и практическими заданиями, правильно обосновывает принятые решения, задание выполнено верно, даны ясные аналитические выводы к решению задания, подкрепленные теорией: ( 9-10] баллов;</p> <p>2) владеет необходимыми умениями и навыками при выполнении практических заданий, задание выполнено верно, отмечается хорошее развитие аргумента, однако отмечены погрешности в ответе, скорректированные при собеседовании: [8-9) баллов;</p>
УК-4	Этап формирования навыков и получения опыта.	<p>Аналитическое задание (<i>беседа по теме, ситуационные задания, перевод</i>)</p> <p>Решение практических заданий и задач, владение навыками и умениями при выполнении практических заданий, самостоятельность, умение обобщать и излагать материал.</p>	<p>3) испытывает затруднения в выполнении практических заданий, задание выполнено с ошибками, отсутствуют логические выводы и заключения к решению: (6-8) баллов;</p> <p>4) практические задания, задачи выполняет с большими затруднениями или задание не выполнено вообще, или задание выполнено не до конца, нет четких выводов и заключений по решению задания, сделаны неверные выводы по решению задания: [0-6] баллов.</p>

**4.4 Типовые контрольные задания или иные материалы, необходимые для оценки знаний, умений, навыков и (или) опыта деятельности, характеризующих этапы формирования компетенций в процессе освоения образовательной программы**

**Примерные вопросы для проведения промежуточной аттестации обучающихся по дисциплине**

Примерные вопросы для проведения зачета по дисциплине

**Тексты**

**My family**

**Let me introduce** myself. My name is Alexander, Alec for short. My full name is Alrxander Sergeyevich Orlov. Orlov is my **surname**, Alexander is my first name and Sergeyevich is my **patronymic**. I am not yet nineteen.

At the moment I am a first-year student at the University.

My parents have two more children besides me. Thus I have got an older brother and a younger sister. My sister Helen is just out of school. She is seventeen. She is a pretty girl with brown hair and soft dark-brown eyes. Her dream is to become a pianist.

My brother, whose name is Michael, is eight years my **senior**. He is twenty-seven already. He is a builder. He is married and has a family of his own. They are four in the family. He has a wife and two children – a son and a daughter. They are twins. They are lovely little children with golden hair and dark-blue eyes. They are always full of joy and **gaiety**. His wife's name is Nina. She is a **surgeon** by profession. They are not in St. Petersburg. They are in the Far East.

My parents are not old at all. Father is fifty, and Mother is three years his **junior**. My grandparents are already **pensioners** but they are still full of life and energy. They have a house in the country. Aunt Mary is with them.

She is a pleasant-looking woman of about forty. Uncle Nick, her husband, is a librarian. He is a clever man but a little unpractical. Aunt Mary, on the other hand, is very practical and full of common sense.

They have a son. He is my cousin. Peter is nineteen, tall, a fine manly fellow. He is at the University and is studying to be a chemist. He is a clever, hard-working student, a first-class footballer, and a good runner. He is strong, quiet and thoughtful like his father.

**Темы и вопросы диалогов:**

- Teenage marriage.
- Leadership in the family.
- Marriage contacts and romantic love.
- Divorce and one-parent wedding.

**Темы докладов:**

- My family tree
- "A marriage of convenience"
- Positive and negative sides of family life
- Ideal wife/husband

**Темы эссе:**

- Families with many children versus families with one child.
- The effect of divorce on children.
- How to bridge the "generation gap".
- The ideal family of the future.

Примерные вопросы для проведения экзамена по дисциплине

**Теоретический блок вопросов:**

2. Система времен в активном залоге.
3. Система времен в пассивном залоге.
4. Структура английского предложения.
5. Простое и сложное предложения.
6. Модальные глаголы.
7. Прилагательное.
8. Сфера употребления конструкции there is/are

**Аналитическое задание (проблемные ситуации):**

1. Not all people enjoy a 9-to-5 working day in an office. What is your opinion? What can you say for and against working from home?
2. Some graduates would like to have a highly paid job; others believe that their future job should be interesting and bring satisfaction.
3. And what about you? What is the most important thing for you in your occupation? Should students work part-time to earn money? What is your opinion?

4. Some families have an only child; others choose to have two, three or even more children. What can you say for and against being an only child in the family?

5. Our grandparents say their way of life was more much secure. However, young people have many more life opportunities nowadays. What is your opinion? Which way of life do you find more satisfying?

6. Lots of young people believe that it's important to look nice. However, adults often think that young people pay too much attention to their appearance and fashion. What is your opinion? Do you care what you wear?

#### **4.5 Методические материалы, определяющие процедуры оценивания знаний, умений, навыков и (или) опыта деятельности, характеризующих этапы формирования компетенций**

Промежуточная аттестация по дисциплине проводится в соответствии с Положением о промежуточной аттестации обучающихся по основным профессиональным образовательным программам высшего образования – программ бакалавриата/магистратуры/специалитета в Российском государственном социальном университете и Положение о балльно-рейтинговой системе оценки успеваемости обучающихся по основным профессиональным образовательным программам высшего образования - программам бакалавриата, программам специалитета, программам магистратуры в Российском государственном социальном университете.

На промежуточную аттестацию отводится 20 рейтинговых баллов.

Ответы обучающегося на контрольном мероприятии промежуточной аттестации оцениваются педагогическим работником по 20 - балльной шкале, а итоговая оценка по дисциплине выставляется по пятибалльной системе для экзамена и по системе зачтено/не зачтено для зачета.

Критерии выставления оценки определяются Положением о балльно-рейтинговой системе оценки успеваемости обучающихся по основным профессиональным образовательным программам высшего образования - программам бакалавриата, программам специалитета, программам магистратуры в Российском государственном социальном университете.

### **РАЗДЕЛ 5. УСЛОВИЯ РЕАЛИЗАЦИИ ДИСЦИПЛИНЫ**

#### **5.1. Перечень основной и дополнительной литературы для освоения дисциплины**

##### **5.1.1. Основная литература**

1. Крупченко, А. К. Английский язык для педагогов: academic english (B1–B2) : учебное пособие для вузов / А. К. Крупченко, А. Н. Кузнецов, Е. В. Прилипко ; под общей редакцией А. К. Крупченко. — Москва : Издательство Юрайт, 2020. — 204 с. — (Высшее образование). — ISBN 978-5-534-10843-9. — Текст : электронный // ЭБС Юрайт [сайт]. — URL: <http://www.biblio-online.ru/bcode/455916>.

##### **5.1.2. Дополнительная литература**

1. Аитов, В. Ф. Английский язык (A1—B1+) : учебное пособие для вузов / В. Ф. Аитов, В. М. Аитова, С. В. Кади. — 13-е изд., испр. и доп. — Москва : Издательство Юрайт, 2020. — 234 с. — (Высшее образование). — ISBN 978-5-534-07022-4. — Текст : электронный // ЭБС Юрайт [сайт]. — URL: <http://www.biblio-online.ru/bcode/452816>.

**5.2 Перечень ресурсов информационно-коммуникационной сети «Интернет», необходимых для освоения дисциплины (модуля)**

Название электронного ресурса	Описание электронного ресурса	Используемый для работы адрес
Университетская информационная система РОССИЯ (УИС РОССИЯ)	Университетская информационная система РОССИЯ (УИС РОССИЯ) – электронная библиотека и база для исследований и учебных курсов в области экономики, управления, социологии, лингвистики, философии, филологии, международных отношений и других гуманитарных наук. УИС РОССИЯ поддерживается на базе Научно-исследовательского вычислительного центра МГУ имени М.В. Ломоносова	<a href="https://uisrussia.msu.ru/">https://uisrussia.msu.ru/</a> 100% доступ
Электронная библиотека учебников	На сайте представлены учебники, лекции, доклады, монографии по естественным и гуманитарным наукам.	<a href="http://studentam.net">http://studentam.net</a> 100% доступ
Cyberleninka	Содержит каталог научной периодики по большому количеству научных дисциплин, который содержит полную информацию о научных журналах в электронном виде, включающую их описания и все вышедшие выпуски с содержанием, темами научных статей и их полными текстами.	<a href="http://cyberleninka.ru/journal">http://cyberleninka.ru/journal</a> 100% доступ
Единое окно доступа к образовательным ресурсам	Информационная система предоставляет свободный доступ к каталогу образовательных интернет-ресурсов и полнотекстовой электронной учебно-методической библиотеке для общего и профессионального образования	<a href="http://window.edu.ru/library">http://window.edu.ru/library</a> 100% доступ
Электронные библиотеки. Электронные библиотеки, словари, энциклопедии	Интернет-ресурсы образовательного и научно-образовательного назначения, оформленные в виде электронных библиотек, словарей и энциклопедий, предоставляют открытый доступ к полнотекстовым информационным ресурсам, представленным в электронном формате — учебникам и учебным пособиям, хрестоматиям и	<a href="http://gigabaza.ru/doc/131454.html">http://gigabaza.ru/doc/131454.html</a> 100% доступ

	художественным произведениям, историческим источникам и научно-популярным статьям, справочным изданиям и др.	
--	--	--

### 5.3 Методические указания для обучающихся по освоению дисциплины

Освоение обучающимся дисциплины «*Иностранный язык*» предполагает изучение материалов дисциплины на аудиторных занятиях и в ходе самостоятельной работы. Аудиторные занятия проходят в форме практических занятий. Самостоятельная работа включает разнообразный комплекс видов и форм работы обучающихся.

Для успешного освоения дисциплины и достижения поставленных целей необходимо внимательно ознакомиться с рабочей программой дисциплины, доступной в электронной информационно-образовательной среде РГСУ.

Следует обратить внимание на списки основной и дополнительной литературы, на предлагаемые преподавателем ресурсы информационно-телекоммуникационной сети Интернет. Эта информация необходима для самостоятельной работы обучающегося.

При подготовке к аудиторным занятиям необходимо помнить особенности каждой формы его проведения.

Подготовка к практическому занятию

При подготовке и работе во время проведения практических занятий следует обратить внимание на следующие моменты: на процесс предварительной подготовки, на работу во время занятия, обработку полученных результатов, исправление полученных замечаний.

Предварительная подготовка к учебному практическому занятию заключается в изучении теоретического материала в отведенное для самостоятельной работы время, ознакомление с инструктивными материалами с целью осознания задач практического занятия, техники безопасности при работе с техникой.

Работа во время проведения учебного практического занятия включает:

- консультирование студентов преподавателями и вспомогательным персоналом с целью предоставления исчерпывающей информации, необходимой для самостоятельного выполнения предложенных преподавателем задач, ознакомление с правилами техники безопасности при работе в компьютерном классе;
- самостоятельное выполнение заданий согласно обозначенной программой тематики.

Обработка, обобщение полученных результатов проводится обучающимися самостоятельно или под руководством преподавателя (в зависимости от степени сложности поставленных задач). В результате оформляется индивидуальный отчет. Подготовленная к сдаче на контроль и оценку работа сдается преподавателю. Форма отчетности может быть письменная, устная или две одновременно. Главным результатом в данном случае служит получение положительной оценки по каждому практическому занятию. Это является необходимым условием при проведении рубежного контроля и допуска к зачету/ экзамену. При получении неудовлетворительных результатов обучающийся имеет право в дополнительное время пересдать преподавателю работу до проведения промежуточной аттестации.

Самостоятельная работа.

Для более углубленного изучения темы задания для самостоятельной работы рекомендуется выполнять параллельно с изучением данной темы. При выполнении заданий

по возможности используйте наглядное представление материала. Более подробная информация о самостоятельной работе представлена в разделах «Учебно-методическое обеспечение самостоятельной работы по дисциплине (модулю)», «Методические указания к самостоятельной работе по дисциплине (модулю)».

#### 5.4 Информационно-технологическое обеспечение образовательного процесса по дисциплине

##### 5.4.1. Средства информационных технологий

1. Персональные компьютеры;
2. Средства доступа к Интернет;
3. Проектор.

##### 5.4.2. Программное обеспечение

1. Microsoft Office (Word, Excel, PowerPoint).

##### 5.4.3. Информационные справочные системы

№№	Название электронного ресурса	Описание электронного ресурса	Используемый для работы адрес
1.	ЭБС «Университетская библиотека онлайн»	Электронно-библиотечная система, электронные книги и аудиокниг, учебники для ВУЗов, средних специальных учебных заведений и школы, а также научные монографии, научная периодика, в т.ч. журналы ВАК.	<a href="http://biblioclub.ru/">http://biblioclub.ru/</a> 100% доступ
2.	Научная электронная библиотека eLIBRARY.ru	Поиск по рефератам и полным текстам статей, опубликованных в российских и зарубежных научно-технических журналах.	<a href="http://elibrary.ru/">http://elibrary.ru/</a> Доступ с любого компьютера в сети Университета на 276 журналов по подписке Университета.  Доступ к 5493 журналам с полным текстом в открытом доступе, из них российских журналов 5022.
3.	ЭБС издательства «Юрайт»	Электронно-библиотечная система, коллекция электронных версий книг.	<a href="https://urait.ru/">https://urait.ru/</a> 100% доступ
4.	ЭБС издательства "ЛАНЬ"	Электронно-библиотечная система, коллекция электронных версий книг.	<a href="http://e.lanbook.com/">http://e.lanbook.com/</a> 100% доступ

5.	ЭБС "Book.ru"	Электронно-библиотечная система, коллекция электронных версий книг.	<a href="http://www.book.ru">http://www.book.ru</a> 100% доступ
6.	База данных EastView	Полнотекстовая база данных периодики.	<a href="http://ebiblioteka.ru/">http://ebiblioteka.ru/</a> С любого компьютера в сети Университета
7.	База данных международного индекса научного цитирования – Scopus:	Библиографическая и реферативная информация и инструменты для отслеживания цитируемости статей, опубликованных в научных изданиях.	<a href="http://www.scopus.com/">http://www.scopus.com/</a> Доступ с любого компьютера в сети Университета.
8.	Международный индекс научного цитирования Web of Science (Web of Knowledge)	Библиографическая и реферативная информация и инструменты для отслеживания цитируемости статей, опубликованных в научных изданиях. Университета.	<a href="http://webofknowledge.com;">http://webofknowledge.com;</a> Доступ с любого компьютера в сети Университета.
9	Президентская библиотека им. Б.Н.Ельцина	Общегосударственное электронное хранилище цифровых копий важнейших документов по истории, теории и практике российской государственности, русскому языку, а также мультимедийных образовательных, научно-образовательных, культурно-просветительских и информационно-аналитических ресурсов.	<a href="https://www.prlib.ru/">https://www.prlib.ru/</a> Доступ в электронном читальном зале Научной библиотеки Университета.
10	Национальная электронная библиотека	Крупнейшее собрание книг, диссертаций, музыкальных нот, карт и прочих материалов.	<a href="https://rusneb.ru/">https://rusneb.ru/</a> доступ к полной коллекции с компьютеров в электронном читальном зале Научной библиотеки Университета
11.	Видеотека учебных фильмов «Решение»	Коллекция учебных видеофильмов	<a href="http://eduvideo.online">http://eduvideo.online</a> 100% доступ

### 5.5 Материально-техническое обеспечение образовательного процесса по дисциплине

Для изучения дисциплины «Иностранный язык» в рамках реализации основной профессиональной образовательной программы высшего образования – программы бакалавриата по направлению подготовки 44.03.01 «Педагогическое образование» используются:

**Учебная аудитория для практических занятий:** оснащена специализированной мебелью (стол для преподавателя, парты, стулья, доска для написания мелом); техническими средствами обучения (видеопроекторное оборудование, средства звуковоспроизведения, экран и имеющие выход в сеть Интернет), а также (при наличии) демонстрационными печатными пособиями (например, таблицы «Основная грамматика английского языка», «Неправильные глаголы» и т.д.), экранно-звуковыми средствами обучения (например, CD «Разговорный английский»), демонстрационными материалами (например, комплект демонстрационных материалов (фолий) «Страноведение. США»), видеофильмами DVD.

**Помещения для самостоятельной работы обучающихся:** оснащены специализированной мебелью (парты, стулья) техническими средствами обучения (персональные компьютеры с доступом в сеть Интернет и обеспечением доступа в электронно-информационную среду университета, программным обеспечением).

### **5.6 Образовательные технологии**

При реализации дисциплины «*Иностранный язык*» применяются различные образовательные технологии, в том числе технологии электронного обучения.

Освоение дисциплины «*Иностранный язык*» предусматривает использование в учебном процессе активных и интерактивных форм проведения учебных занятий в форме деловых и ролевых игр, разбора конкретных ситуаций в сочетании с внеаудиторной работой с целью формирования и развития **профессиональных** навыков обучающихся.

При освоении дисциплины «*Иностранный язык*» предусмотрено применение электронного обучения.

Учебные часы дисциплины «*Иностранный язык*» предусматривают классическую контактную работу преподавателя с обучающимся в аудитории и контактную работу посредством электронной информационно-образовательной среды в синхронном и асинхронном режиме (вне аудитории) посредством применения возможностей компьютерных технологий (электронная почта, электронный учебник, тестирование, вебинар, видеофильм, презентация, форум и др.).

В рамках дисциплины «*Иностранный язык*» предусмотрены встречи с руководителями и работниками организаций, деятельность которых связана с *направленностью* реализуемой основной профессиональной образовательной программы высшего образования – программы бакалавриата.



## ЛИСТ РЕГИСТРАЦИИ ИЗМЕНЕНИЙ

№ п/п	Содержание изменения	Реквизиты документа об утверждении изменения	Дата введения изменения
1.	Утверждена и введена в действие решением Ученого совета лингвистического факультета на основании Федерального государственного образовательного стандарта высшего образования по направлению подготовки 44.03.01 Педагогическое образование, утвержденного приказом Министерства образования и науки Российской Федерации 22.02.2018 г. №121	Протокол заседания Ученого совета лингвистического факультета № 10 от «28» мая 2020 года	01.09.2020
2.	Актуализирована с учетом развития науки, культуры, экономики, техники, технологий и социальной сферы	Протокол заседания Ученого совета факультета № ____ от « ____ » _____ 2020 года	____.____.2020



Федеральное государственное бюджетное образовательное учреждение  
высшего образования  
«Российский государственный социальный университет»

УТВЕРЖДАЮ

Декан факультета

А.С. Махов

15 июня 2020 г.

**РАБОЧАЯ ПРОГРАММА ДИСЦИПЛИНЫ (МОДУЛЯ)**

**БЕЗОПАСНОСТЬ ЖИЗНЕДЕЯТЕЛЬНОСТИ**

**Направление подготовки**

**44.03.01 Педагогическое образование**

**Направленность (профиль)**

**«Физическая культура»**

**ОБРАЗОВАТЕЛЬНАЯ ПРОГРАММА ВЫСШЕГО ОБРАЗОВАНИЯ  
ПРОГРАММА БАКАЛАВРИАТА**

**Форма обучения**

***Очная, заочная***

Москва 2020

Рабочая программа дисциплины «Безопасность жизнедеятельности» разработана на основании федерального государственного образовательного стандарта высшего образования – *бакалавриата* по направлению подготовки 44.03.01 «Педагогическое образование», утвержденного приказом Министерства образования и науки Российской Федерации от 22.02.2018 № 121, учебного плана по основной профессиональной образовательной программе высшего образования 44.03.01 «Педагогическое образование», а также с учетом следующих профессиональных стандартов, сопряженных с профессиональной деятельностью выпускника:

— 01.001 «Педагог (педагогическая деятельность в дошкольном, начальном общем, основном общем, среднем общем образовании) (воспитатель, учитель)»

— 01.003 «Педагог дополнительного образования детей и взрослых»

Рабочая программа дисциплины (модуля) «Безопасность жизнедеятельности» разработана рабочей группой в составе: канд. экон. наук, доцент Кириллов Н. П., канд. биол. наук, доцент Арсланбекова Ф.Ф.

Руководитель основной образовательной программы кандидат педагогических наук, доцент, доцент факультета физической культуры



Д.М. Правдов

Рабочая программа учебной дисциплины обсуждена и утверждена на заседании факультета экологии и техносферной безопасности. Протокол № 09 от «29» апреля 2020 года

Декан факультета  
докт.. эконом. наук, доцент



Р.Х. Губайдулин

(подпись)

Рабочая программа дисциплины (модуля) рекомендована к утверждению представителями организаций-работодателей:

АНО «Институт безопасности труда»  
Генеральный директор



А.Г. ФЕДОРЕЦ

(подпись)

ЗАО «ДСК-7» (г. Москва)  
Начальник службы промышленной безопасности и охраны труда



Н.С. КОЛПАКОВ

(подпись)

Рабочая программа дисциплины (модуля) рецензирована и рекомендована к утверждению:

Доктор технических наук, профессор,  
профессор МГТУ им. Н. Э. Баумана



С.П. КАРПАЧЁВ

(подпись)

Кандидат технических наук, доцент,  
доцент факультета экологии и техносферной безопасности РГСУ



М.В. Сошенко

(подпись)

Согласовано  
Научная библиотека, директор



И.Г. Маляр

# СОДЕРЖАНИЕ

РАЗДЕЛ 1. ПАСПОРТ РАБОЧЕЙ ПРОГРАММЫ ДИСЦИПЛИНЫ (МОДУЛЯ).....	4
1.1 Цель и задачи дисциплины (модуля).....	4
1.2. Место дисциплины (модуля) в структуре основной профессиональной образовательной программы высшего образования-программы <i>бакалавриата /магистратуры/специалитета</i> .....	4
1.3 Планируемые результаты обучения по дисциплине (модулю) в рамках планируемых результатов освоения основной профессиональной образовательной программы высшего образования – программы <i>бакалавриата/магистратуры/специалитета</i> .....	5
РАЗДЕЛ 2. СТРУКТУРА И СОДЕРЖАНИЕ ДИСЦИПЛИНЫ (МОДУЛЯ).....	6
2.1 Объем дисциплины (модуля), включая контактную работы обучающегося с педагогическими работниками и самостоятельную работу обучающегося.....	6
2.2. Учебно-тематический план дисциплины (модуля).....	7
РАЗДЕЛ 3. УЧЕБНО-МЕТОДИЧЕСКОЕ ОБЕСПЕЧЕНИЕ САМОСТОЯТЕЛЬНОЙ РАБОТЫ ОБУЧАЮЩИХСЯ ПО ДИСЦИПЛИНЕ (МОДУЛЮ).....	8
3.1. Виды самостоятельной работы обучающихся по дисциплине (модулю).....	8
3.2 Методические указания к самостоятельной работе по дисциплине (модулю).....	10
РАЗДЕЛ 4. ФОНД ОЦЕНОЧНЫХ СРЕДСТВ ДЛЯ ПРОВЕДЕНИЯ ПРОМЕЖУТОЧНОЙ АТТЕСТАЦИИ ОБУЧАЮЩИХСЯ ПО ДИСЦИПЛИНЕ (МОДУЛЮ).....	19
4.1. Форма промежуточной аттестации обучающегося по дисциплине (модулю).....	19
4.2. Перечень компетенций с указанием этапов их формирования в процессе освоения образовательной программы.....	19
4.3 Описание показателей и критериев оценивания компетенций на различных этапах их формирования, описание шкал оценивания.....	20
4.4 Типовые контрольные задания или иные материалы, необходимые для оценки знаний, умений, навыков и (или) опыта деятельности, характеризующих этапы формирования компетенций в процессе освоения образовательной программы.....	21
4.5 Методические материалы, определяющие процедуры оценивания знаний, умений, навыков и (или) опыта деятельности, характеризующих этапы формирования компетенций.....	24
РАЗДЕЛ 5. УСЛОВИЯ РЕАЛИЗАЦИИ ДИСЦИПЛИНЫ (МОДУЛЯ).....	24
5.1. Перечень основной и дополнительной учебной литературы для освоения дисциплины (модуля).....	24
5.2 Перечень ресурсов информационно-коммуникационной сети «Интернет», необходимых для освоения дисциплины (модуля).....	25
5.3 Методические указания для обучающихся по освоению дисциплины (модуля).....	26
5.4 Информационно-технологическое обеспечение образовательного процесса по дисциплине (модулю).....	27
5.5 Материально-техническое обеспечение образовательного процесса по дисциплине (модулю).....	28
5.6 Образовательные технологии.....	29
ЛИСТ РЕГИСТРАЦИИ ИЗМЕНЕНИЙ.....	30

## РАЗДЕЛ 1. ПАСПОРТ РАБОЧЕЙ ПРОГРАММЫ ДИСЦИПЛИНЫ (МОДУЛЯ)

### *1.1 Цель и задачи дисциплины (модуля)*

Цель учебной дисциплины заключается в получении обучающимися теоретических знаний о формировании профессиональной культуры безопасности (ноксологической культуры), под которой понимается готовность и способность личности использовать в профессиональной деятельности приобретенную совокупность знаний, умений и навыков для обеспечения безопасности в сфере своей профессиональной деятельности; характера мышления и ценностных ориентаций, при которых вопросы безопасности рассматриваются в качестве приоритета;

– формирование у студентов представления о неразрывном единстве эффективной профессиональной деятельности с требованиями к безопасности и защищенности человека.

Изучением дисциплины достигается понимание того, что реализация требований безопасности жизнедеятельности гарантирует сохранение работоспособности и здоровья человека в различных жизненных условиях и готовит его к рациональным действиям при возникновении экстремальных ситуаций.

с последующим применением в профессиональной сфере и практических навыков (формирование) по социально технической, проектной и организационно-управленческой профессиональной деятельности

Задачи учебной дисциплины:

1. Приобретение понимания проблем устойчивого развития и рисков, связанных с деятельностью человека;
2. Овладение приемами рационализации жизнедеятельности, ориентированными на снижения антропогенного воздействия на природную среду и обеспечение безопасности личности и общества;
3. Формирование культуры безопасности, экологического сознания и риск-ориентированного мышления, при котором вопросы безопасности и сохранения окружающей среды рассматриваются в качестве важнейших приоритетов жизнедеятельности человека;
4. Формирование культуры профессиональной безопасности, способностей для идентификации опасности и оценивания рисков в сфере своей профессиональной деятельности;
5. Готовности применения профессиональных знаний для минимизации негативных экологических последствий, обеспечения безопасности и улучшения условий труда в сфере своей профессиональной деятельности;
6. Мотивации и способностей для самостоятельного повышения уровня культуры безопасности;
7. Способностей к оценке вклада своей предметной области в решение экологических проблем и проблем безопасности;
8. Способностей для аргументированного обоснования своих решений с точки зрения безопасности;
9. Приобретения устойчивых навыков, необходимых для принятия быстрых и четких решений и выполнения действий, необходимых для предупреждения опасных последствий.

### *1.2. Место дисциплины (модуля) в структуре основной профессиональной образовательной программы высшего образования- программы бакалавриата*

Дисциплина (модуль) «**Безопасность жизнедеятельности**» реализуется в обязательной части основной образовательной программы по направлению подготовки 44.03.01 Педагогическое образование по очной и заочной формам обучения.

Изучение дисциплины (модуля) «**Безопасность жизнедеятельности**» базируется на знаниях и умениях, полученных обучающимися ранее в ходе освоения программного материала ряда дисциплин (модулей): Технологии самоорганизации и эффективного взаимодействия», «Правоведение», «Экономика», «Физическая культура».

Перечень последующих дисциплин (модулей), для которых необходимы знания, умения и навыки, формируемые данной дисциплиной (модулем): Здоровьесберегающие технологии в учебной и воспитательной деятельности, Мониторинг физической подготовленности обучающихся.

**1.3 Планируемые результаты обучения по дисциплине (модулю) в рамках планируемых результатов освоения основной профессиональной образовательной программы высшего образования – программы бакалавриата.**

Процесс освоения учебной дисциплины направлен на формирование у обучающихся следующих универсальных компетенций:

- Способен создавать и поддерживать безопасные условия жизнедеятельности, в том числе при возникновении чрезвычайных ситуаций (УК-8)

в соответствии с основной профессиональной образовательной программой высшего образования – программа бакалавриата по направлению подготовки 44.03.01 Педагогическое образование

В результате освоения учебной дисциплины обучающийся должен демонстрировать следующие результаты:

В результате освоения дисциплины (модуля) обучающийся должен демонстрировать следующие результаты:

Категория компетенций	Код компетенции	Формулировка компетенции	Код и наименование индикатора достижения компетенции
универсальные	УК-8	Способен создавать и поддерживать безопасные условия жизнедеятельности, в том числе при возникновении чрезвычайных ситуаций	<p><b>УК-8.1.</b> Анализирует факторы вредного влияния элементов среды обитания (технических средств, технологических процессов, материалов, зданий и сооружений, природных и социальных явлений)</p> <p><b>УК-8.2.</b> Идентифицирует опасные и вредные факторы в рамках осуществляемой деятельности</p> <p><b>УК-8.3.</b> Выявляет проблемы, связанные с нарушениями техники безопасности на рабочем месте; предлагает мероприятия по предотвращению чрезвычайных ситуаций</p> <p><b>УК-8.4.</b> Разъясняет правила поведения при возникновении чрезвычайных ситуаций природного и техногенного происхождения; оказывает первую помощь, описывает способы участия в восстановительных мероприятиях</p>

## РАЗДЕЛ 2. СТРУКТУРА И СОДЕРЖАНИЕ ДИСЦИПЛИНЫ (МОДУЛЯ)

### *2.1 Объем дисциплины (модуля), включая контактную работу обучающегося с педагогическими работниками и самостоятельную работу обучающегося*

Общая трудоемкость дисциплины (модуля), изучаемой в 1 семестре, составляет 2 зачетные единицы. По дисциплине (модулю) предусмотрен зачет.

#### **Очная форма обучения**

Вид учебной работы	Всего часов	Семестры			
		2			
<b>Контактная работа обучающихся с педагогическими работниками (по видам учебных занятий) (всего):</b>	<b>36</b>	<b>36</b>			
Учебные занятия лекционного типа	16	16			
Практические занятия	8	8			
Лабораторные занятия					
Контактная работа в ЭИОС	12	12			
<b>Самостоятельная работа обучающихся, всего</b>	<b>36</b>	<b>36</b>			
<b>Контроль промежуточной аттестации (час)</b>					
<b>ОБЪЕМ ДИСЦИПЛИНЫ(МОДУЛЯХ) В ЧАСАХ</b>	<b>72</b>	<b>72</b>			

#### **Заочная форма обучения**

Вид учебной работы	Всего часов	Семестры			
		2			
<b>Контактная работа обучающихся с педагогическими работниками (по видам учебных занятий) (всего):</b>	<b>16</b>	<b>16</b>			
Учебные занятия лекционного типа	6	6			
Практические занятия	2	2			
Лабораторные занятия					
Контактная работа в ЭИОС	8	8			
<b>Самостоятельная работа обучающихся, всего</b>	<b>52</b>	<b>52</b>			
<b>Контроль промежуточной аттестации (час)</b>	<b>4</b>	<b>4</b>			
<b>ОБЪЕМ ДИСЦИПЛИНЫ В ЧАСАХ</b>	<b>72</b>	<b>72</b>			

### *2.2. Учебно-тематический план дисциплины (модуля)*

#### *Очной формы обучения*



Раздел, тема	Виды учебной работы, академических часов						
	Всего	Самостоятельная работа	Контактная работа обучающихся с педагогическими работниками				
			Всего	Лекционные занятия	Семинарские/практические занятия	Лабораторные занятия	Контактная работа в ЭИОС
<b>(Семестр 2)</b>							
Раздел 1	36	18	18	8	4		6
Раздел 2	36	18	18	8	4		6
<b>Контроль промежуточной аттестации (час)</b>							
<b>Общий объем, часов</b>	<b>72</b>	<b>36</b>	<b>36</b>	<b>16</b>	<b>8</b>		<b>12</b>
<b>Форма промежуточной аттестации</b>	<b>Зачет</b>						

#### *Заочной формы обучения*

Раздел, тема	Виды учебной работы, академических часов						
	Всего	Самостоятельная работа	Контактная работа обучающихся с педагогическими работниками				
			Всего	Лекционные занятия	Семинарские/практические занятия	Лабораторные занятия	Контактная работа в ЭИОС
<b>(Семестр2)</b>							
Раздел 1.1	34	26	8	3	1		4
Раздел 1.2	34	26	8	3	1		4
<b>Контроль промежуточной аттестации (час)</b>	<b>4</b>	<b>4</b>					
<b>Общий объем, часов</b>	<b>72</b>	<b>56</b>	<b>16</b>	<b>6</b>	<b>2</b>		<b>8</b>
<b>Форма промежуточной аттестации</b>	<b>Зачет</b>						

### **РАЗДЕЛ 3. УЧЕБНО-МЕТОДИЧЕСКОЕ ОБЕСПЕЧЕНИЕ САМОСТОЯТЕЛЬНОЙ РАБОТЫ ОБУЧАЮЩИХСЯ ПО ДИСЦИПЛИНЕ (МОДУЛЮ)**

#### *3.1. Виды самостоятельной работы обучающихся по дисциплине (модулю)*

##### *Очной формы обучения*

Раздел, тема	Всего	Виды самостоятельной работы обучающихся
--------------	-------	---

		Академическая активность, час	Форма академической активности	Выполнение практ. заданий, час	Форма практического задания	Рубежный текущий контроль, час	Форма рубежного текущего контроля
<b>Семестр2</b>							
Раздел 1.1. Теоретико-методологические основы безопасности жизнедеятельности как науки и учебной дисциплины	18	8	Подготовка к лекционным и практическим занятиям, самостоятельное изучение раздела в ЭИОС	8	эссе	2	Компьютерное тестирование
Раздел 1.2 Обеспечение безопасности жизнедеятельности в социальной, природной и технической средах в том числе в чрезвычайных ситуациях	18	8	Подготовка к лекционным и практическим занятиям, самостоятельное изучение раздела в ЭИОС	8	реферат	2	Компьютерное тестирование
<b>Общий объем по модулю/семестру, часов</b>	<b>36</b>	<b>16</b>		<b>16</b>		<b>4</b>	

### *Заочной формы обучения*

Раздел, тема	Всего	Виды самостоятельной работы обучающихся					
		Академическая активность, час	Форма академической активности	Выполнение практ. заданий, час	Форма практического задания	Рубежный текущий контроль, час	Форма рубежного текущего контроля
<b>семестр 2</b>							
Раздел 1.1. Теоретико-методологические основы безопасности жизнедеятельности как науки и учебной дисциплины	26	12	Подготовка к лекционным и практическим занятиям, самостоятельное изучение раздела в ЭИОС	12	эссе	2	Компьютерное тестирование
Раздел 1.2 Обеспечение безопасности жизнедеятельности в социальной, природной и	26	12	Подготовка к лекционным и практическим занятиям, самостоятельное изучение	12	реферат	2	Компьютерное тестирование или иная форма

технической среде в том числе в чрезвычайных ситуациях			раздела в ЭИОС				
Общий объем по модулю/семестру, часов	52	24		24		4	

### 3.2 Методические указания к самостоятельной работе по дисциплине (модулю)

#### РАЗДЕЛ 1.1 «Теоретико-методологические основы безопасности жизнедеятельности как науки и учебной дисциплины.»

**Цель:** ознакомиться с теоретико-методологическими основами безопасности жизнедеятельности как науки и учебной дисциплины, а также базовыми её понятиями и методами её исследований.

#### Перечень изучаемых элементов содержания

Теоретические и методические подходы к анализу безопасности как социального явления. Защищенность личности, общества и государства как стратегическая цель современной России. Управление процессом безопасности жизнедеятельности в современных условиях Экономическая безопасность как фундамент устойчивого развития современной России.

**Тема 1. Тема 1. Теоретические и методические подходы к анализу безопасности как социального явления.**

#### Вопросы для самоподготовки:

1. Характеристика угроз человеку в древнем мире
2. Характеристика угроз человеку в современном мире
3. Место безопасности в системе потребностей человека
4. Стратегия национальной безопасности Российской Федерации 2019 года как система научных взглядов на решение проблем безопасности личности, общества и государства
5. Классификация рисков
6. Классификация угрожающих факторов
7. Классификация опасностей
8. Классификация угроз
9. Основные структурные элементы безопасности
10. Основные звенья механизма обеспечения безопасности
11. Основные методы обеспечения безопасности в современной России
12. Структурно-содержательные компоненты категории «Жизнедеятельность»
13. Критерии чрезвычайной ситуации (по Б.Н.Перфильеву)
14. Классификация чрезвычайных ситуаций
15. Сущность, структура и содержание процесса обеспечения безопасности жизнедеятельности

**Тема 2. Защищенность личности, общества и государства как стратегическая цель современной России.**

#### Вопросы для самоподготовки:

1. Социально-психологический феномен человека и безопасность личности
2. Влияние темперамента личности на её безопасность
3. Личность как объект и субъект безопасности
4. Сущность и содержание элементов, влияющих на безопасность личности
5. Сущность и содержание общества как субъекта и объекта безопасности

6. Характеристика общества, его основных компонентов, закладывающих основы для его устойчивого развития
7. Социальная структура общества, влияющая на процесс безопасности жизнедеятельности личности, общества и государства
8. Гражданское общество, как условие безопасной жизнедеятельности личности и государства
9. Основные структурные элементы гражданского общества, влияющие на процесс безопасности жизнедеятельности личности и государства
10. Условия формирования гражданского общества в Российской Федерации
11. Основные элементы системы, обеспечивающие безопасность жизнедеятельности во взаимоотношениях государства и гражданского общества
12. Государство как социальный институт и основной субъект безопасности
13. Социальное предназначение государства и безопасность
14. Основные функции государства и безопасность

### **Тема 3. Управление процессом безопасности жизнедеятельности в современных условиях**

#### **Вопросы для самоподготовки**

1. Роль субъекта и объекта управления безопасностью в современных условиях
2. Схема функционирования системы при решении проблем безопасности
3. Влияние факторов и переменных внешней и внутренней среды организации на решение проблем безопасности
4. Структура и содержание процесса управления безопасностью в организации
5. Главные цели Организация Объединенных Наций и их
6. влияние на безопасность
7. Декларация тысячелетия, выдвинутая ООН и безопасность личности, общества и государства
8. Состав Организации Объединенных Наций и её влияние на безопасность личности, общества и государства
9. Характеристика законодательства РФ об охране труда в современных условиях
10. Конституция РФ об охране труда и ее связь с безопасностью личности, общества и государства
11. Основное содержание процесса по охране труда в современных условиях
12. Основное содержание Федерального закона «Об охране труда» и безопасность личности, общества и государства
13. Основные направления государственной политики в области охраны труда в современных условиях
14. Основное содержание прав работников в области охраны труда

### **Тема 4. Экономическая безопасность как фундамент устойчивого развития современной России.**

#### **Вопросы для самоподготовки**

1. Современные подходы к понятию "Экономическая безопасность"
2. Классификационная схема экономической безопасности как объекта исследования
3. Современные подходы к понятию "Экономическая безопасность"
4. Экономическое обоснование концепции устойчивого развития как основы экономической безопасности
5. Система показателей экономической безопасности
6. Определяющие факторы развития современной мировой экономики
7. Национальные интересы в сфере реальной экономики как основа ее экономической безопасности

8. Алгоритм деятельности по учету укрупненных национальных интересов в сфере экономики
9. Основные причины затрудненности обеспечения роста экономики в нашей стране
10. Характеристика основных элементов недобросовестной конкуренции в постсоветской экономике России.
11. Основные факторы, влияющие сегодня на состояние российской экономики
12. Цель Государственной стратегии экономической безопасности Российской Федерации в современных условиях
13. Алгоритм деятельности государства по обеспечению экономической безопасности в современных условиях
14. Мероприятия, необходимые для создания экономической безопасности в современных условиях
15. Роль государства в системе регулирования экономической системы как основы экономической безопасности

## **РАЗДЕЛ 2. «Обеспечение безопасности жизнедеятельности в социальной, природной и технической средах в том числе в чрезвычайных ситуациях.»**

**Цель:** ознакомиться с процессом обеспечения безопасности жизнедеятельности в социальной, природной и технической средах в том числе в чрезвычайных ситуациях, а также методами его исследования.

### **Перечень изучаемых элементов содержания**

Социальная безопасность как условие общественной безопасности в Российской Федерации. Экологическая безопасность в системе энергетического развития современной России. Информационная безопасность, как состояние защищенности личности, общества и государства от внутренних и внешних информационных угроз. Техносферная безопасность в системе национальной безопасности Российской Федерации. Организация процесса оказания первой помощи пострадавшим в чрезвычайных ситуациях

### **Тема 5. Социальная безопасность как условие общественной безопасности в Российской Федерации.**

#### **Вопросы для самоподготовки:**

1. Методика анализа социальной безопасности как социального явления
2. Объект социальной безопасности: личность, ее жизненно важные права и свободы в социальной сфере жизнедеятельности общества
3. Характерные черты социальной безопасности в обществе
4. Система социальной безопасности государства
5. Роль гражданского общества в системе национальной безопасности
6. Основные виды общественной безопасности
7. Характеристика опасностей и чрезвычайных ситуаций социального характера
8. Роль и место Стратегии национальной безопасности в системе документов стратегического планирования Российской Федерации
9. Декриминализация российского общества как основа социальной безопасности в современной России
10. Структурно-логическая модель процесса социального обеспечения в Российской Федерации как механизма обеспечения социальной безопасности
11. Государственная система социального обеспечения в Российской Федерации
12. Сущность, структура, содержание социальной политики
13. Направления, необходимые для обеспечения социальной безопасности
14. Организация процесса оказания первой помощи пострадавшим в чрезвычайных ситуациях социального характера

15. Социальная профилактика, как важнейший механизм социальной безопасности

**Тема 6. Экологическая безопасность в системе энергетического развития современной России.**

**Вопросы для самоподготовки:**

1. Экологическая составляющая в системе жизнедеятельности личности, общества и государства
2. Модель устойчивого развития как составной части безопасности жизнедеятельности личности, общества и государства
3. Устойчивое функционирование экологической системы как обязательное условие ее безопасности
4. Основные объекты экологической безопасности
5. Характеристика угроз человеку в окружающей социоприродной и социотехнических средах безопасности
6. Типология экологических факторов, влияющих на безопасность жизнедеятельности
7. Антропогенное воздействие человека на природу как глобальная угроза безопасности жизнедеятельности
8. Сущность и содержание процесса влияния глобальных проблем человечества на обеспечение безопасности жизнедеятельности личности, общества и государства.
9. Характер изменений окружающей среды и ожидаемые тенденции до 2030 года
10. Мировые источники опасности для России в экологической сфере
11. Особенности влияния экологических факторов на состояние здоровья населения
12. Система экологической безопасности в Российской Федерации
13. Система управления экологической безопасностью в России
14. Система экологического мониторинга
15. Организация процесса оказания первой помощи пострадавшим в чрезвычайных ситуациях природного характера

**Тема 7. Информационная безопасность как состояние защищенности личности, общества и государства от внутренних и внешних информационных угроз.**

**Вопросы для самоподготовки**

1. Сущность, структура и содержание социального "Закона информированности и упорядоченности"
2. Сущность и содержание информации и ее влияние на безопасность
3. Содержание понятия "Информационная сфера"
4. Доктрина информационной безопасности Российской Федерации;
5. Интересы личности в информационной сфере
6. Интересы общества в информационной сфере
7. Интересы государства в информационной сфере
8. Характеристика национальных информационных ресурсов
9. Характеристики информации и информационных массивов
10. Сущность и содержание технологических секретов
11. Структура и содержание деловой информации
12. Виды угроз информационной безопасности Российской Федерации
13. Механизм причинения ущерба интересам личности, общества и государства через воздействия в информационной сфере
14. Источники угроз информационной безопасности Российской Федерации, характеризующиеся как внешние

15. Угрозы информационной безопасности, условно относящиеся к внутренней сфере  
Принципы построения комплексной системы защиты информации в Российской Федерации

## **Тема 8. Техносферная безопасность в системе национальной безопасности Российской Федерации**

### **Вопросы для самоподготовки**

1. Структурно-содержательная модель техносферы, как компонента безопасности
2. Техносферная безопасность как составная часть безопасности России
3. Негативные факторы техносферы
4. Характеристика опасных и вредных производственных факторов влияющих на безопасность
5. Структурные элементы техносферной безопасности
6. Структурно-функциональный подход к анализу техносферных процессов
7. Место технологических процессов в системе угроз природного и искусственного (антропогенного) характера
8. Характеристика угроз техногенного характера
9. Единая государственная система предупреждения и ликвидации чрезвычайных ситуаций
10. Система мониторинга и прогнозирования чрезвычайных ситуаций и безопасность личности, общества и государства
11. Основные задачи РСЧС и безопасность личности, общества и государства
12. Основные направления подготовки и проведения комплекса мероприятий по предупреждению ЧС и повышению устойчивости функционирования предприятий, организаций, учреждений
13. Определение транспортной безопасности в Российской Федерации
14. Основные причины автомобильных аварий в Российской Федерации
15. Система транспортной безопасности в Российской Федерации
16. Организация процесса оказания первой помощи пострадавшим в чрезвычайных ситуациях техногенного характера

## **ПРАКТИЧЕСКОЕ ЗАДАНИЕ К РАЗДЕЛУ 1**

**Форма практического задания: реферат; эссе;**

При изучении дисциплины «Безопасность жизнедеятельности» предусмотрено выполнение практического задания, которое выполняется в форме эссе.

**Эссе** – это развернутое и аргументированное изложение точки зрения студента в виде сочинения по рассматриваемой теме (проблеме).

При подготовке эссе следует придерживаться следующей структуры:

1. **Оглавление**
2. **Введение.** Во введении дать обоснование выбора темы, раскрыть проблематику выбранной темы (объем 1 – 2 с).
3. **Основная часть.** Привести и аргументировать основные тезисы по проблеме. (объем 4 – 6 с).
4. **Заключение.** Сделать общие выводы по проблеме, заявленной в эссе (объем 1 – 2 с).

**Перечень тем эссе по дисциплине «Безопасность жизнедеятельности»:**

1. Характеристика угроз человеку в современном мире
2. Место безопасности в системе потребностей человека

3. Стратегия национальной безопасности Российской Федерации 2019 года как система научных взглядов на решение проблем безопасности личности, общества и государства
4. Классификация рисков
5. Классификация угрожающих факторов
6. Основные звенья механизма обеспечения безопасности
7. Основные методы обеспечения безопасности в современной России
8. Критерии чрезвычайной ситуации (по Б.Н.Перфильеву)
9. Классификация чрезвычайных ситуаций
10. Социально-психологический феномен человека и безопасность личности
11. Влияние темперамента личности на её безопасность
12. Факторы формирования личности безопасного типа
13. Социальная адаптация личности как важнейшее условие ее безопасности
14. Влияние характера личности на её безопасность
15. Основные угрозы духовной безопасности личности
16. Факторы социализации личности, влияющие на ее безопасность жизнедеятельности
17. Особенности влияния на личность окружающей социальной среды
18. Личность как объект и субъект безопасности
19. Сущность и содержание элементов, влияющих на безопасность личности
20. Сущность и содержание общества как субъекта и объекта безопасности
21. Характеристика общества, его основных компонентов, закладывающих основы для его
22. Основные функции государства и безопасность
23. Внутренние функции государства и безопасность
24. Внешние функции государства и безопасность
25. Формы государственного устройства и безопасность жизнедеятельности
26. Основные структурные элементы государства и их роль в обеспечении безопасности
27. Роль государства в формировании взаимодействия структур гражданского общества, как основы безопасности жизнедеятельности
28. Система показателей экономической безопасности
29. Определяющие факторы развития современной мировой экономики
30. Национальные интересы в сфере реальной экономики как основа ее экономической безопасности
31. Цель Государственной стратегии экономической безопасности Российской Федерации в современных условиях
32. Роль государства в системе регулирования экономической системы как основы экономической безопасности

Общий объем эссе составляет 8 – 10 с формата А4, включая титульный лист размер шрифта 14 Пт, интервал -1,5, шрифт Times New Roman.

.Примерными критериями оценки эссе являются:

- оригинальность текста (не ниже 75%);
- уровень аргументации, способность отстаивать свою точку зрения;
- наличие обобщения и собственных выводов в заключении;

качество оформления эссе.

**РУБЕЖНЫЙ КОНТРОЛЬ К РАЗДЕЛУ 1: форма рубежного контроля – компьютерное тестирование.**

**Теоретические и методические основы теории безопасности как социальной проблемы современности(??)**



**В содержательном плане понятие «опасность» — это:**

- (?) угроза совершения какого-либо опасного действия;
- (?) состояние социальной системы, находящейся в неустойчивом состоянии;
- (!) вполне осознаваемая, но не фатальная вероятность нанесения вреда кому-либо, чему-либо, определяемая наличием объективных и субъективных факторов, обладающих поражающими свойствами;
- (?) риск в стадии реализации.

**В содержательном плане понятие «вызов» — это:**

- (?) состояние социальной системы, находящейся в неустойчивом состоянии;
- (!) совокупность обстоятельств, не обязательно конкретно угрожающего характера, но безусловно, требующих реагировать на них;
- (?) угроза совершения какого-либо опасного действия;
- (?) риск в стадии реализации
- (?) **Формы проявления опасностей:**
- (?) намерения;
- (?) планы;
- (?) подготовка и проведение действий;
- (!) все выше перечисленное.

Выборка – 20 из 60

Время прохождения теста – 50 минут

Максимальное количество баллов за тест – 100

№ секции	Кол-во вопросов
1.1.	5
1.2.	5
1.3.	5
1.4	5
<b>Итого</b>	<b>20</b>

### Критерии оценивания

<b>Количество баллов</b>	<65	65>
<b>Зачет</b>	не зачтено	зачтено

### ПРАКТИЧЕСКОЕ ЗАДАНИЕ К РАЗДЕЛУ 1

**Форма практического задания: реферат;**

**Реферат** – это обзор точек зрения различных авторов по рассматриваемой теме (проблеме).

При подготовке реферата следует придерживаться следующей структуры:

1. **Оглавление**
2. **Введение.** Во введении дать обоснование выбора темы, раскрыть проблематику выбранной темы (объем 1 – 2 с).
3. **Основная часть.** Привести и аргументировать основные тезисы каждого произведения. Провести их сопоставление. Высказать собственную точку зрения и обосновать ее (объем 5 – 7 с).

4. **Заключение.** Сделать общие выводы по проблеме, заявленной в реферате (объем 1– 2 с).
5. **Список реферируемой литературы.** Привести исходные данные реферируемых произведений (автор(ы), название, где опубликован, в каком году).

**Перечень тем рефератов по дисциплине «Безопасность жизнедеятельности»:**

1. Объект социальной безопасности: личность, ее жизненно важные права и свободы в социальной сфере жизнедеятельности общества
2. Характерные черты социальной безопасности в обществе
3. Система социальной безопасности государства
4. Роль гражданского общества в системе национальной безопасности
5. Основные виды общественной безопасности
6. Характеристика опасностей и чрезвычайных ситуаций социального характера
7. Угрозы социальной безопасности
8. Основные проблемы внутренней безопасности Российской Федерации в современных условиях
9. Сущность и содержание информации и ее влияние на безопасность
10. Содержание понятия "Информационная сфера"
11. Доктрина информационной безопасности Российской Федерации;
12. Источники угроз информационной безопасности Российской Федерации, характеризующиеся как внешние
13. Угрозы информационной безопасности, условно относящиеся к внутренней сфере  
Принципы построения комплексной системы защиты информации в Российской Федерации
14. Принцип непрерывности, комплексности, системности рассмотрение информационной безопасности
15. Основные направления обеспечения информационной безопасности в области государственной и общественной безопасности
16. Основные направления обеспечения информационной безопасности в экономической сфере
17. Методы обеспечения информационной безопасности
18. Модель энергетической безопасности как составной части национальной безопасности
19. Сущность, структура и содержание понятия энергетической безопасности
20. Принципы энергетической безопасности
21. Цели и задачи Энергетической Стратегии -2030 определяющие уровень энергетической безопасности России
22. Структурно-содержательное наполнение внутренних угроз энергетической безопасности Российской Федерации-2030 и их характеристика по группам
23. Внешнеполитические и внешнеэкономические угрозы условия и факторы, создающие опасность ослабления энергетической безопасности Российской Федерации.
24. Механизмы реализации задач энергетической безопасности
25. Место Энергетической Стратегии -2035 в системе стратегических документов,
26. Характеристика чрезвычайных ситуаций и безопасность личности, общества и государства
27. Единая государственная система предупреждения и ликвидации чрезвычайных ситуаций
28. Определение транспортной безопасности в Российской Федерации
29. Структура транспортного комплекса России
30. Принципы обеспечения транспортной безопасности
31. Оперативное руководство процессом обеспечения транспортной безопасности в Российской Федерации

### 32. Механизмы реализации задач в области обеспечения транспортной безопасности России

Общий объем реферата составляет 10 – 12 с формата А4, включая титульный лист, размер шрифта 14 Пт, интервал -1,5, шрифт Times New Roman.

Основными критериями оценки реферата являются:

- оригинальность текста (не ниже 75%);
- степень отражения реферируемого текста;
- наличие обобщения и собственных выводов в заключении;
- качество оформления реферата.

Максимальный балл, получаемый за выполнение всех практических заданий по дисциплине – 35 баллов.

Педагогический работник оценивает реферат по сто балльной шкале оценок:

Сумма баллов	Оценка
85-100	Отлично/зачтено
75-84	Хорошо/зачтено
65-74	Удовлетворительно/зачтено
1-64	Неудовлетворительно/незачтено
0	не аттестован

В дальнейшем данные оценки автоматически переводятся в баллы для учета практических заданий.

#### **РУБЕЖНЫЙ КОНТРОЛЬ К РАЗДЕЛУ 1: форма рубежного контроля –**

компьютерное тестирование.

**(?) Экологическая безопасность понимается как**

(?) угроза совершения какого-либо опасного действия;

(?) угроза совершения какого-либо опасного действия;

(?) совокупность условий и факторов, вызывающих нарушение нормального функционирования и развития какой-либо системы;

(!) состояние защищенности жизненно важных интересов личности, общества, природы и государства от реальных и потенциальных угроз, создаваемых антропогенным или естественным воздействием на окружающую среду

**(?) Мерой экологической безопасности является уровень**

(!) экологического риска;

(?) рождаемости населения;

(?) заболеваемости населения;

(?) смертности населения.

**(?) Система экологической безопасности характеризуется как:**

(?) мобильность.

(?) иерархия социальная;

(!) совокупность законодательных, технических, медицинских и биологических мероприятий, направленных на поддержание равновесия между биосферой и антропогенными, а также естественными внешними нагрузками

(?) всё вышеперечисленное

Выборка – 20 из 60

Время прохождения теста – 50 минут  
 Максимальное количество баллов за тест – 100

№ секции	Кол-во вопросов
1.1.	5
1.2.	5
1.3.	5
1.4	5
<b>Итого</b>	<b>20</b>

### Критерии оценивания

Количество баллов	<65	65>
<b>Зачет</b>	не зачтено	зачтено

Оформление работ, выполняемых в рамках самостоятельной работы осуществляется в соответствии с Методическими указаниями по оформлению письменных работ, обучающихся в рамках самостоятельной работы, утвержденными Учебно-методическим советом РГСУ, Протокол № 2 от 25 июня 2015 года.

Конкретные практические задания и задания для рубежного контроля определяются в учебно-методических материалах по работе обучающихся в электронной информационно-образовательной среде РГСУ с применением технологий электронного обучения по данной дисциплине (модулю), утверждаемых ежегодно факультетом.

## РАЗДЕЛ 4. ФОНД ОЦЕНОЧНЫХ СРЕДСТВ ДЛЯ ПРОВЕДЕНИЯ ПРОМЕЖУТОЧНОЙ АТТЕСТАЦИИ ОБУЧАЮЩИХСЯ ПО ДИСЦИПЛИНЕ (МОДУЛЮ)

### 4.1. Форма промежуточной аттестации обучающегося по дисциплине (модулю)

Контрольным мероприятием промежуточной аттестации обучающихся по учебной дисциплине (модулю) является **зачет**, который проводится в **устной** форме.

### 4.2. Перечень компетенций с указанием этапов их формирования в процессе освоения образовательной программы

Код компетенции	Содержание компетенции (части компетенции)	Результаты обучения	Этапы формирования компетенций в процессе освоения образовательной программы
УК-8	Способен создавать и поддерживать безопасные условия жизнедеятельности, в том числе при возникновении чрезвычайных ситуаций	<b>Знать:</b> основные теоретические положения БЖД; нормативные, правовые и организационные основы БЖД; средства и методы повышения безопасности, экологичности и устойчивости жизнеобеспечения; последствия воздействия на человека травмирующих, вредны, опасных поражающих факторов; правила поведения человека в экстремальных и чрезвычайных ситуациях	Этап формирования знаний
		<b>Уметь:</b> демонстрировать	Этап формирования

		<p>эффективно применять средства защиты от негативного воздействия; разрабатывать мероприятия по повышению безопасности, экологичности производственной деятельности; выявлять травмирующие, вредные и опасные поражающие факторы; планировать мероприятия по защите персонала и населения при ЧС и при необходимости принятия участия и проведения спасательных работ.</p>	<p>умений</p>
		<p><b>Владеть:</b> анализировать и оценивать социально-значимые явления, события, процессы; методами и способами защиты персонала и населения от возможных аварий, катастроф, стихийных бедствий; способами организации комфортных условий жизнедеятельности</p>	<p>Этап формирования навыков и получения опыта</p>

**4.3 Описание показателей и критериев оценивания компетенций на различных этапах их формирования, описание шкал оценивания**

Код компетенции	Этапы формирования компетенций	Показатель оценивания компетенции	Критерии и шкалы оценивания
УК-8	Этап формирования знаний.	<p>Теоретический блок вопросов.</p> <p>Уровень освоения программного материала, логика и грамотность изложения, умение самостоятельно обобщать и излагать материал</p>	<p>1) обучающийся глубоко и прочно освоил программный материал, исчерпывающе, последовательно, грамотно и логически стройно его излагает, тесно увязывает с задачами и будущей деятельностью, не затрудняется с ответом при видоизменении задания, умеет самостоятельно обобщать и излагать материал, не допуская ошибок: ( 9-10] баллов;</p> <p>2) обучающийся твердо знает программный материал, грамотно и по существу излагает его, не допуская существенных неточностей в ответе на вопрос, может правильно применять теоретические положения: [8-9) баллов;</p> <p>3) обучающийся освоил основной материал, но не знает отдельных деталей, допускает неточности, недостаточно правильные формулировки, нарушает последовательность в изложении программного материала: (6-8) баллов;</p>

			4) обучающийся не знает значительной части программного материала, допускает существенные ошибки: [0-6] баллов.
<b>УК-8</b>	Этап формирования умений	Аналитическое задание ( <i>задачи, ситуационные задания, кейсы, проблемные ситуации и т.д.</i> )  Практическое применение теоретических положений применительно к профессиональным задачам, обоснование принятых решений	1) свободно справляется с задачами и практическими заданиями, правильно обосновывает принятые решения, задание выполнено верно, даны ясные аналитические выводы к решению задания, подкрепленные теорией: (9-10] баллов; 2) владеет необходимыми умениями и навыками при выполнении практических заданий, задание выполнено верно, отмечается хорошее развитие аргумента, однако отмечены погрешности в ответе, скорректированные при собеседовании: [8-9] баллов; 3) испытывает затруднения в выполнении практических заданий, задание выполнено с ошибками, отсутствуют логические выводы и заключения к решению: (6-8) баллов; 4) практические задания, задачи выполняет с большими затруднениями или задание не выполнено вообще, или задание выполнено не до конца, нет четких выводов и заключений по решению задания, сделаны неверные выводы по решению задания: [0-6] баллов.
<b>УК-8</b>	Этап формирования навыков и получения опыта.	Аналитическое задание ( <i>задачи, ситуационные задания, кейсы, проблемные ситуации и т.д.</i> )  Решение практических заданий и задач, владение навыками и умениями при выполнении практических заданий, самостоятельность, умение обобщать и излагать материал.	

**4.4 Типовые контрольные задания или иные материалы, необходимые для оценки знаний, умений, навыков и (или) опыта деятельности, характеризующих этапы формирования компетенций в процессе освоения образовательной программы**

**Примерные вопросы для проведения промежуточной аттестации обучающихся по дисциплине (модулю)**

Теоретический блок вопросов:

1. Место безопасности в системе потребностей человека
2. Стратегия национальной безопасности Российской Федерации 2019года как система научных взглядов на решение проблем безопасности личности, общества и государства
3. Личность как объект и субъект безопасности

4. Сущность и содержание общества как субъекта и объекта безопасности
5. Характеристика общества, его основных компонентов, закладывающих основы для его устойчивого развития
6. Социальная структура общества, влияющая на процесс безопасности жизнедеятельности личности, общества и государства
7. Гражданское общество, как условие безопасной жизнедеятельности личности и государства
8. Влияние факторов и переменных внешней и внутренней среды организации на решение проблем безопасности
9. Структура и содержание процесса управления безопасностью в организации
10. Главные цели Организация Объединенных Наций и их
11. влияние на безопасность
12. Декларация тысячелетия, выдвинутая ООН и безопасность личности, общества и государства
13. Состав Организации Объединенных Наций и её влияние на безопасность личности,
14. Основное содержание процесса по охране труда в современных условиях
15. Основное содержание Федерального закона «Об охране труда» и безопасность личности, общества и государства
16. Основные направления государственной политики в области охраны труда в современных условиях
17. Основное содержание прав работников в области охраны труда
18. Современные подходы к понятию "Экономическая безопасность»
19. Классификационная схема экономической безопасности как объекта исследования
20. Цель Государственной стратегии экономической безопасности Российской Федерации в
21. Характерные черты социальной безопасности в обществе
22. Система социальной безопасности государства
23. Структурно-логическая модель процесса социального обеспечения в Российской Федерации как механизма обеспечения социальной безопасности
24. Государственная система социального обеспечения в Российской Федерации
25. Сущность, структура, содержание социальной политики
26. Направления, необходимые для обеспечения социальной безопасности
27. Меры совершенствования социального контроля
28. Социальная профилактика, как важнейший механизм социальной безопасности
29. Экологическая составляющая в системе жизнедеятельности личности, общества и государства
30. Модель устойчивого развития как составной части безопасность жизнедеятельности
31. Мировые источники опасности для России в экологической сфере
32. Особенности влияния экологических факторов на состояние здоровья населения
33. Сущность и содержание информации и ее влияние на безопасность
34. Содержание понятия "Информационная сфера"
35. Сущность и содержание технологических секретов
36. Структура и содержание деловой информации
37. Техносферная безопасность как составная часть безопасности России
38. Негативные факторы техносферы
39. Характеристика опасных и вредных производственных факторов влияющих на безопасность
40. Структурные элементы техносферной безопасности
41. Структурно-функциональный подход к анализу техносферных процессов
42. Место технологических процессов в системе угроз природного и искусственного (антропогенного) характера
43. Характеристика угроз техногенного характера

44. Единая государственная система предупреждения и ликвидации чрезвычайных ситуаций
45. Определение транспортной безопасности в Российской Федерации

#### **Аналитическое задания к зачету**

1. Проанализируйте мероприятия Правительства Российской Федерации по решению проблем безопасности и оцените их достоинства и недостатки. Что необходимо сделать для их решения?
2. Охарактеризуйте основные проблемы безопасность жизнедеятельности. Что необходимо сделать в современных условиях для их решения?
3. Раскройте характерные черты научного исследования. Дайте рекомендации по решению проблем научного исследования в области безопасность жизнедеятельности
4. Проанализируйте качество информационной безопасности, их содержание и разработайте пути их решения.
5. Раскройте общую характеристику методов исследования вопросов безопасность жизнедеятельности. Разработайте предложения по их оптимизации
6. Охарактеризуйте методы сбора и обработки информации в вопросах безопасность жизнедеятельности. Что необходимо сделать для их оптимизации?
7. Охарактеризуйте особенности научного исследования социо-технического взаимодействия в безопасности жизнедеятельности. Что необходимо сделать для их улучшения?
8. Проанализируйте состояние окружающая социоприродной среды по месту Вашего проживания и разработайте предложения по ее улучшению
9. Охарактеризуйте качество жизни и качество окружающей социоприродной среды. Проанализируйте их взаимосвязь и назовите условия для их оптимизации.
10. Охрана окружающей среды как основная функция государства. Осуществите анализ деятельности Российской Федерации в данной сфере в 21 веке.
11. Осуществите анализ выполнения в Российской Федерации положений Концепции перехода Российской Федерации к устойчивому развитию. Что необходимо сделать для ее реализации?
12. Осуществите анализ Концепции долгосрочного социально-экономического развития Российской Федерации на период до 2020 года. Разработайте предложения по ее оптимизации.
13. Охарактеризуйте Стратегию национальной безопасности Российской Федерации 2015 года и дайте рекомендации по ее решению.
14. Проанализируйте "Основы государственной политики в области экологического развития Российской Федерации на период до 2030 года». Назовите условия их оптимального решения.
15. Проанализируйте содержание Экологической Доктрины Российской Федерации и разработайте предложения по ее реализации
16. Осуществите анализ московского региона в вопросах безопасности и дайте рекомендации по ее улучшению.
17. Проанализируйте взаимоотношения человеческого организма и социотехнической среды его обитания. Что необходимо сделать для их оптимального сосуществования?
18. Проанализируйте влияние социоприродных факторов на организм человека и разработайте предложения по ее реализации
19. Охарактеризуйте принципы рационального использования природных ресурсов и охраны природы и проанализируйте их реализацию в Российской Федерации в современных условиях



20. Проанализируйте состояние безопасности экономики в Российской Федерации в настоящее время и разработайте предложения по ее улучшению
21. Проанализируйте социальные причины глобального социоэкономического кризиса в мире и Российской Федерации. Что необходимо сделать человечеству для снижения опасностей от его усиления?
22. Охарактеризуйте международную миграцию, её причины и последствия. Назовите условия ее оптимального существования и функционирования.
23. Проанализируйте социоэкономические проблемы армии и ВПК в мирное и военное время и определите, что необходимо сделать для их разрешения.
24. Осуществите анализ экономических основ безопасности в современной России и дайте рекомендации по их решению.
25. Раскройте особенности антропогенного воздействия на окружающую среду в современных условиях. Назовите условия их снижения до минимального уровня.
26. Проанализируйте социальные причины терроризма. Назовите условия, при которых происходит обострение проблемы терроризма.

#### ***4.5 Методические материалы, определяющие процедуры оценивания знаний, умений, навыков и (или) опыта деятельности, характеризующих этапы формирования компетенций***

Промежуточная аттестация по дисциплине (модулю) проводится в соответствии с Положением о промежуточной аттестации обучающихся по основным профессиональным образовательным программам высшего образования – программ бакалавриата в Российском государственном социальном университете и Положением о балльно-рейтинговой системе оценки успеваемости обучающихся по основным профессиональным образовательным программам высшего образования - программам бакалавриата, программам специалитета, программам магистратуры в Российском государственном социальном университете.

На промежуточную аттестацию отводится 20 рейтинговых баллов.

Ответы обучающегося на контрольном мероприятии промежуточной аттестации оцениваются педагогическим работником по 20 - балльной шкале, а итоговая оценка по дисциплине (модулю) выставляется по системе зачтено/не зачтено для зачета.

Критерии выставления оценки определяются Положением о балльно-рейтинговой системе оценки успеваемости обучающихся по основным профессиональным образовательным программам высшего образования - программам бакалавриата, программам специалитета, программам магистратуры в Российском государственном социальном университете.

## **РАЗДЕЛ 5. УСЛОВИЯ РЕАЛИЗАЦИИ ДИСЦИПЛИНЫ (МОДУЛЯ)**

### ***5.1. Перечень основной и дополнительной учебной литературы для освоения дисциплины (модуля)***

#### ***5.1. Основная литература***

1. Белов, С. В. Безопасность жизнедеятельности и защита окружающей среды (техносферная безопасность) в 2 ч. Часть 1 : учебник для вузов / С. В. Белов. — 5-е изд., перераб. и доп. — Москва : Издательство Юрайт, 2020. — 350 с. — (Высшее образование). — ISBN 978-5-534-03237-6. — Текст : электронный // ЭБС Юрайт [сайт]. — URL: <https://urait.ru/bcode/453159>.

2. Белов, С. В. Техногенные системы и экологический риск : учебник для вузов / С. В. Белов. — Москва : Издательство Юрайт, 2020. — 434 с. — (Высшее образование). —

ISBN 978-5-9916-8330-2. — Текст : электронный // ЭБС Юрайт [сайт]. — URL: <http://www.urait.ru/bcode/451141>.

3. Безопасность жизнедеятельности : учебник / А.А. Солдатов, Н.П. Кириллов, М.Ю. Мартынова и др. ; Российский государственный социальный университет. – Москва : Российский государственный социальный университет, 2019. – 556 с. : схем., табл., ил. – Режим доступа: по подписке. – URL: <http://biblioclub.ru/index.php?page=book&id=574155> . – ISBN 978-5-7139-1383-0.

## 5.2. Дополнительная литература

1. 1. Кириллов, Н.П. Безопасность жизнедеятельности [Электронный ресурс] : учеб. пособие / Н. П. Кириллов ; рец. : С. В. Молчанов, В. Г. Максименко ; М-во образования и науки РФ, Рос. гос. соц. ун-т . - М. : Издательство РГСУ, 2018. - 445 с. - Режим доступа : <https://biblioteka.rgsu.net>. - Размер файла : 50,7 Мб. - ISBN 978-5-7139-1344-1.

2. Каракеян, В. И. Безопасность жизнедеятельности : учебник и практикум для вузов / В. И. Каракеян, И. М. Никулина. — 3-е изд., перераб. и доп. — Москва : Издательство Юрайт, 2020. — 313 с. — (Высшее образование). — ISBN 978-5-534-05849-9. — Текст : электронный // ЭБС Юрайт [сайт]. — URL: <http://www.urait.ru/bcode/449720>.

3. Резчиков, Е. А. Безопасность жизнедеятельности : учебник для вузов / Е. А. Резчиков, А. В. Рязанцева. — 2-е изд., перераб. и доп. — Москва : Издательство Юрайт, 2020. — 639 с. — (Высшее образование). — ISBN 978-5-534-12794-2. — Текст : электронный // ЭБС Юрайт [сайт]. — URL: <http://www.urait.ru/bcode/448325>.

## 5.2 Перечень ресурсов информационно-коммуникационной сети «Интернет», необходимых для освоения дисциплины (модуля)

### 5.2 Перечень ресурсов информационно-коммуникационной сети «Интернет», необходимых для освоения дисциплины (модуля)

Название электронного ресурса	Описание электронного ресурса	Используемый для работы адрес
Университетская информационная система РОССИЯ (УИС РОССИЯ)	Университетская информационная система РОССИЯ (УИС РОССИЯ) – электронная библиотека и база для исследований и учебных курсов в области экономики, управления, социологии, лингвистики, философии, филологии, международных отношений и других гуманитарных наук. УИС РОССИЯ поддерживается на базе Научно-исследовательского вычислительного центра МГУ имени М.В. Ломоносова	<a href="https://uisrussia.msu.ru/">https://uisrussia.msu.ru/</a> 100% доступ
Электронная библиотека учебников	На сайте представлены учебники, лекции, доклады, монографии по естественным и гуманитарным наукам.	<a href="http://studentam.net">http://studentam.net</a> 100% доступ
Cyberleninka	Содержит каталог научной периодики по большому количеству научных дисциплин, который содержит полную информацию о научных журналах в электронном виде, включающую их описания и все вышедшие выпуски с содержанием, темами научных статей и	<a href="http://cyberleninka.ru/journal">http://cyberleninka.ru/journal</a> 100% доступ

	их полными текстами.	
Единое окно доступа к образовательным ресурсам	Информационная система предоставляет свободный доступ к каталогу образовательных интернет-ресурсов и полнотекстовой электронной учебно-методической библиотеке для общего и профессионального образования	<a href="http://window.edu.ru/library">http://window.edu.ru/library</a> 100% доступ
Электронные библиотеки. Электронные библиотеки, словари, энциклопедии	Интернет-ресурсы образовательного и научно-образовательного назначения, оформленные в виде электронных библиотек, словарей и энциклопедий, предоставляют открытый доступ к полнотекстовым информационным ресурсам, представленным в электронном формате — учебникам и учебным пособиям, хрестоматиям и художественным произведениям, историческим источникам и научно-популярным статьям, справочным изданиям и др.	<a href="http://gigabaza.ru/doc/131454.html">http://gigabaza.ru/doc/131454.html</a> 100% доступ

### **5.3 Методические указания для обучающихся по освоению дисциплины (модуля)**

Освоение обучающимся дисциплины (модуля) «**Безопасность жизнедеятельности**» предполагает изучение материалов дисциплины (модуля) на аудиторных занятиях и в ходе самостоятельной работы. Аудиторные занятия проходят в форме лекций, семинаров и практических занятий. Самостоятельная работа включает разнообразный комплекс видов и форм работы обучающихся.

Для успешного освоения дисциплины (модуля) и достижения поставленных целей необходимо внимательно ознакомиться с рабочей программой дисциплины (модуля), доступной в электронной информационно-образовательной среде РГСУ.

Следует обратить внимание на списки основной и дополнительной литературы, на предлагаемые преподавателем ресурсы информационно-телекоммуникационной сети Интернет. Эта информация необходима для самостоятельной работы обучающегося.

При подготовке к аудиторным занятиям необходимо помнить особенности каждой формы его проведения.

Подготовка к учебному занятию лекционного типа заключается в следующем.

С целью обеспечения успешного обучения обучающийся должен готовиться к лекции, поскольку она является важнейшей формой организации учебного процесса, поскольку:

- знакомит с новым учебным материалом;
- разъясняет учебные элементы, трудные для понимания;
- систематизирует учебный материал;
- ориентирует в учебном процессе.

С этой целью:

- внимательно прочитайте материал предыдущей лекции;
- ознакомьтесь с учебным материалом по учебнику и учебным пособиям с темой прочитанной лекции;
- внесите дополнения к полученным ранее знаниям по теме лекции на полях лекционной тетради;
- запишите возможные вопросы, которые вы зададите лектору на лекции по материалу изученной лекции;

- постарайтесь уяснить место изучаемой темы в своей подготовке;
- узнайте тему предстоящей лекции (по тематическому плану, по информации лектора) и запишите информацию, которой вы владеете по данному вопросу.

Подготовка к занятию семинарского типа

При подготовке и работе во время проведения занятий семинарского типа следует обратить внимание на следующие моменты: на процесс предварительной подготовки, на работу во время занятия, обработку полученных результатов, исправление полученных замечаний.

Предварительная подготовка к учебному занятию семинарского типа заключается в изучении теоретического материала в отведенное для самостоятельной работы время.

Работа во время проведения учебного занятия семинарского типа включает:

- консультирование студентов преподавателями и вспомогательным персоналом с целью предоставления исчерпывающей информации, необходимой для самостоятельного выполнения предложенных преподавателем задач, ознакомление с правилами техники безопасности при работе в лаборатории;
- самостоятельное выполнение заданий согласно обозначенной учебной программой тематики.

Самостоятельная работа.

Для более углубленного изучения темы задания для самостоятельной работы рекомендуется выполнять параллельно с изучением данной темы. При выполнении заданий по возможности используйте наглядное представление материала. Более подробная информация о самостоятельной работе представлена в разделах «Учебно-методическое обеспечение самостоятельной работы по дисциплине (модулю)», «Методические указания к самостоятельной работе по дисциплине (модулю)».

#### **5.4 Информационно-технологическое обеспечение образовательного процесса по дисциплины (модуля)**

##### **5.4.1. Средства информационных технологий**

1. Персональные компьютеры;
2. Средства доступа в Интернет;
3. Проектор.

##### **5.4.2. Программное обеспечение**

1. Microsoft Office (Word, Excel) и др\*.

##### **5.4.3. Информационные справочные системы**

#### **Информационные справочные системы**

<b>№.№</b>	<b>Название электронного ресурса</b>	<b>Описание электронного ресурса</b>	<b>Используемый для работы адрес</b>
1.	ЭБС «Университетская библиотека онлайн»	Электронно-библиотечная система, электронные книги и аудиокниг, учебники для ВУЗов, средних специальных учебных заведений и школы, а также научные монографии, научная периодика, в т.ч. журналы ВАК.	<a href="http://biblioclub.ru/">http://biblioclub.ru/</a> 100% доступ

2.	Научная электронная библиотека eLIBRARY.ru	Поиск по рефератам и полным текстам статей, опубликованных в российских и зарубежных научно-технических журналах.	<a href="http://elibrary.ru/">http://elibrary.ru/</a> Доступ с любого компьютера в сети Университета на 276 журналов по подписке Университета. Доступ к 5493 журналам с полным текстом в открытом доступе, из них российских журналов 5022.
3.	ЭБС издательства «Юрайт»	Электронно-библиотечная система, коллекция электронных версий книг.	<a href="https://urait.ru/">https://urait.ru/</a> 100% доступ
4.	ЭБС издательства "ЛАНЬ"	Электронно-библиотечная система, коллекция электронных версий книг.	<a href="http://e.lanbook.com/">http://e.lanbook.com/</a> 100% доступ
5.	ЭБС "Book.ru"	Электронно-библиотечная система, коллекция электронных версий книг.	<a href="http://www.book.ru">http://www.book.ru</a> 100% доступ
6.	База данных EastView	Полнотекстовая база данных периодики.	<a href="http://ebiblioteka.ru/">http://ebiblioteka.ru/</a> С любого компьютера в сети Университета
7.	База данных международного индекса научного цитирования – Scopus:	Библиографическая и реферативная информация и инструменты для отслеживания цитируемости статей, опубликованных в научных изданиях.	<a href="http://www.scopus.com/">http://www.scopus.com/</a> Доступ с любого компьютера в сети Университета.
8.	Международный индекс научного цитирования Web of Science (Web of Knowledge)	Библиографическая и реферативная информация и инструменты для отслеживания цитируемости статей, опубликованных в научных изданиях. Университета.	<a href="http://webofknowledge.com;">http://webofknowledge.com;</a> Доступ с любого компьютера в сети Университета.
9	Президентская библиотека им. Б.Н.Ельцина	Общегосударственное электронное хранилище цифровых копий важнейших документов по истории, теории и практике российской государственности, русскому языку, а также мультимедийных образовательных, научно-образовательных, культурно-просветительских и информационно-аналитических ресурсов.	<a href="https://www.prlib.ru/">https://www.prlib.ru/</a> Доступ в электронном читальном зале Научной библиотеки Университета.
10	Национальная электронная библиотека	Крупнейшее собрание книг, диссертаций, музыкальных нот, карт и прочих материалов.	<a href="https://rusneb.ru/">https://rusneb.ru/</a> доступ к полной коллекции с компьютеров в электронном читальном зале Научной библиотеки Университета
11.	Видеотека учебных фильмов «Решение»	Коллекция учебных видеофильмов	<a href="http://eduvideo.online">http://eduvideo.online</a> 100% доступ

### **5.5 Материально-техническое обеспечение образовательного процесса по дисциплине (модулю)**

Для изучения дисциплины (модуля) **«Безопасность жизнедеятельности»** в рамках реализации основной профессиональной образовательной программы высшего образования – программы бакалавриата по направлению подготовки *44.03.01 Педагогическое образование* используются:

**Учебная аудитория для занятий лекционного типа** оснащена специализированной мебелью (стол для преподавателя, парты, стулья, доска для написания мелом); техническими средствами обучения (видеопроjectionное оборудование, средства звуковоспроизведения, экран и имеющие выход в сеть Интернет),

**Учебная аудитория для занятий семинарского типа:** оснащена специализированной мебелью (стол для преподавателя, парты, стулья, доска для написания мелом); техническими средствами обучения (видеопроjectionное оборудование, средства звуковоспроизведения, экран и имеющие выход в сеть Интернет),

**Помещения для самостоятельной работы обучающихся:** оснащены специализированной мебелью (парты, стулья) техническими средствами обучения (персональные компьютеры с доступом в сеть Интернет и обеспечением доступа в электронно-информационную среду университета, программным обеспечением).

### **5.6 Образовательные технологии**

При реализации учебной дисциплины **«Безопасность жизнедеятельности»** применяются различные образовательные технологии, в том числе технологии электронного обучения.

Освоение учебной дисциплины **«Безопасность жизнедеятельности»** предусматривает использование в учебном процессе активных и интерактивных форм проведения учебных занятий в форме разбора конкретных чрезвычайных ситуаций, ролевых игр, ситуационных задач, лекции-дискуссии в сочетании с внеаудиторной работой с целью формирования и развития **профессиональных** навыков обучающихся.

При освоении учебной дисциплины **«Безопасность жизнедеятельности»** предусмотрено применением электронного обучения.

Учебные часы дисциплины **«Безопасность жизнедеятельности»** предусматривают классическую контактную работу преподавателя с обучающимся в аудитории и контактную работу посредством электронной информационно-образовательной среды в синхронном и асинхронном режиме (вне аудитории) посредством применения возможностей компьютерных технологий (электронная почта, электронный учебник, тестирование, вебинар, видеофильм, презентация, форум и др.).

В рамках учебной дисциплины **«Безопасность жизнедеятельности»** предусмотрены встречи с руководителями и работниками организаций, деятельность которых связана с направленностью, реализуемой основной профессиональной образовательной программы высшего образования – программы бакалавриата

## ЛИСТ РЕГИСТРАЦИИ ИЗМЕНЕНИЙ

№ п/п	Содержание изменения	Реквизиты документа об утверждении изменения	Дата введения изменения
1.	Утверждена и введена в действие решением факультета экологии и техносферной безопасности на основании Федерального государственного образовательного стандарта высшего образования по направлению подготовки 44.03.01 Педагогическое образование, утвержденного приказом Министерства образования и науки Российской Федерации от 22.02.2018 г. № 121.	Протокол заседания № 09 от «29» апреля 2020 года	01.09.2020
2.	Актуализирована с учетом развития науки, культуры, экономики, техники, технологий и социальной сферы	Протокол	____.____.____



Министерство науки и высшего образования Российской Федерации  
Федеральное государственное бюджетное образовательное учреждение  
высшего образования  
«Российский государственный социальный университет»

«УТВЕРЖДАЮ»

Декан факультета физической культуры

/ А.С. Махов/  
15 июня 2020 г.

**РАБОЧАЯ ПРОГРАММА ДИСЦИПЛИНЫ (МОДУЛЯ)**

***ФИЗИЧЕСКАЯ КУЛЬТУРА И СПОРТ***

**Направление подготовки**  
***44.03.01 Педагогическое образование***

**Направленность (профиль)**  
**Физическая культура**

**ОБРАЗОВАТЕЛЬНАЯ ПРОГРАММА ВЫСШЕГО ОБРАЗОВАНИЯ –**  
***ПРОГРАММА БАКАЛАВРИАТА***

**Форма обучения**  
***Очная, заочная***

Москва, 2020



Рабочая программа дисциплины (модуля) «Физическая культура и спорт» разработана на основании федерального государственного образовательного стандарта высшего образования – бакалавриата по направлению подготовки **44.03.01 "Педагогическое образование"**, утвержденного приказом Министерства образования и науки Российской Федерации от 22.02.2018 № 121, учебного плана по основной профессиональной образовательной программе высшего образования – программе по направлению подготовки **44.03.01 "Педагогическое образование"**, а также с учетом следующих профессиональных стандартов, сопряженных с профессиональной деятельностью выпускника:

01.001 педагог (педагогическая деятельность в дошкольном, начальном общем, основном общем, среднем общем образовании) (воспитатель, учитель);

01.003 педагог дополнительного образования детей и взрослых;

Рабочая программа дисциплины (модуля) разработана рабочей группой в составе: д. п. н., профессор Чепик В.Д., к. п.н., доцент Баймурзин А.Р.

Руководитель основной профессиональной образовательной программы к.п.н., доцент кафедры теории и методики физической культуры и спорта




Д.М. Правдов

\_\_\_\_\_  
(подпись)

Рабочая программа дисциплины (модуля) обсуждена и утверждена на заседании кафедры теории и методики физической культуры и спорта  
Протокол № 09 от 15 мая 2020 года

Декан факультета физической культуры,  
д-р пед. наук, доцент

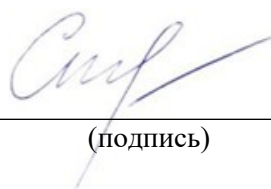


А.С. Махов

\_\_\_\_\_  
(подпись)

Рабочая программа дисциплины (модуля) рекомендована к утверждению представителями организаций-работодателей:

Автономная некоммерческая организация «Профессиональный клуб женской гимнастики «Олимпия»



Л.Н. Ступаченко

\_\_\_\_\_  
(подпись)

Рабочая программа дисциплины (модуля) рецензирована и рекомендована к утверждению:


Кандидат педагогических наук, доцент кафедры безопасности жизнедеятельности и адаптивной физической культуры Шуйского филиала ИвГУ



Е.А. Осокина

\_\_\_\_\_  
(подпись)

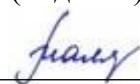
Кандидат педагогических наук, доцент кафедры теории и методики физической культуры и спорта РГСУ



М.А. Петрова

\_\_\_\_\_  
(подпись)

Согласовано  
Научная библиотека, директор



И.Г. Маляр

\_\_\_\_\_  
(подпись)

## СОДЕРЖАНИЕ

РАЗДЕЛ 1. ПАСПОРТ РАБОЧЕЙ ПРОГРАММЫ ДИСЦИПЛИНЫ (МОДУЛЯ).....	4
1.1. Цель и задачи дисциплины (модуля).....	4
1.2. Место дисциплины (модуля) в структуре основной профессиональной образовательной программы высшего образования-программы бакалавриата.....	4
1.3. Планируемые результаты обучения по учебной дисциплине в рамках планируемых результатов освоения основной профессиональной образовательной программы высшего образования – программы бакалавриата.....	4
РАЗДЕЛ 2. СТРУКТУРА И СОДЕРЖАНИЕ ДИСЦИПЛИНЫ.....	5
2.1. Объем дисциплины (модуля), включая контактную работы обучающегося с преподавателем и самостоятельную работу обучающегося.....	5
2.2. Учебно-тематический план дисциплины (модуля).....	6
РАЗДЕЛ 3. УЧЕБНО-МЕТОДИЧЕСКОЕ ОБЕСПЕЧЕНИЕ САМОСТОЯТЕЛЬНОЙ РАБОТЫ ОБУЧАЮЩИХСЯ ПО УЧЕБНОЙ ДИСЦИПЛИНЕ.....	8
3.1. Виды самостоятельной работы обучающихся по учебной дисциплине.....	8
РАЗДЕЛ 4. ФОНД ОЦЕНОЧНЫХ СРЕДСТВ ДЛЯ ПРОВЕДЕНИЯ ПРОМЕЖУТОЧНОЙ АТТЕСТАЦИИ ОБУЧАЮЩИХСЯ ПО УЧЕБНОЙ ДИСЦИПЛИНЕ.....	20
4.1. Форма промежуточной аттестации обучающегося по учебной дисциплине.....	20
4.2. Перечень компетенций с указанием этапов их формирования в процессе освоения образовательной программы.....	21
4.3 Описание показателей и критериев оценивания компетенций на различных этапах их формирования, описание шкал оценивания.....	21
4.4 Типовые контрольные задания или иные материалы, необходимые для оценки знаний, умений, навыков и (или) опыта деятельности, характеризующих этапы формирования компетенций в процессе освоения образовательной программы.....	23
4.5 Методические материалы, определяющие процедуры оценивания знаний, умений, навыков и (или) опыта деятельности, характеризующих этапы формирования компетенций.....	24
РАЗДЕЛ 5. УСЛОВИЯ РЕАЛИЗАЦИИ ДИСЦИПЛИНЫ.....	24
5.1. Перечень основной и дополнительной учебной литературы для освоения дисциплины (модуля).....	24
5.2 Перечень ресурсов информационно-коммуникационной сети «Интернет», необходимых для освоения дисциплины (модуля).....	25
5.3 Методические указания для обучающихся по освоению дисциплины (модуля).....	26
5.4 Информационно-технологическое обеспечение образовательного процесса по учебной дисциплине.....	28
5.5 Материально-техническое обеспечение образовательного процесса по учебной дисциплине.....	29
5.6. Образовательные технологии.....	29
ЛИСТ РЕГИСТРАЦИИ ИЗМЕНЕНИЙ.....	30

## РАЗДЕЛ 1. ПАСПОРТ РАБОЧЕЙ ПРОГРАММЫ ДИСЦИПЛИНЫ (МОДУЛЯ)

### 1.1. Цель и задачи дисциплины (модуля).

Цель дисциплины (модуля) заключается в получении обучающимися теоретических знаний о средствах, методах и организационных формах физической культуры, позволяющие выпускнику методически обоснованно и целенаправленно использовать их при организации деятельности по удовлетворению особых образовательных потребностей различных групп населения, направленных на повышение уровня их социальной адаптации и реабилитации, обеспечения здорового образа жизни.

Задачи дисциплины (модуля):

1. формировать личную физическую культуру студента;
2. развивать у студентов знания о роли физической культуры в общекультурном, профессиональном и социальном развитии человека;
3. формировать готовность применять спортивные и оздоровительные технологии для достижения высокого уровня физического здоровья и поддержания его в процессе обучения, и дальнейшей профессиональной деятельности.

### 1.2. Место дисциплины (модуля) в структуре основной профессиональной образовательной программы высшего образования-программы бакалавриата.

Учебная дисциплина «Физическая культура и спорт» реализуется в базовой части основной профессиональной образовательной программы по направлению подготовки **44.03.01 Педагогическое образование** очной и заочной формы обучения.

Изучение дисциплины (модуля) «**Физическая культура и спорт**» базируется на знаниях и умениях, полученных обучающимися ранее в ходе освоения школьного материала и программного материала ряда учебных дисциплин: «Технологии самоорганизации и эффективного взаимодействия».

Изучение дисциплины (модуля) «Физическая культура и спорт» является базовым для последующего освоения программного материала учебных дисциплин: «Безопасность жизнедеятельности» «Элективные курсы по физической культуре и спорту», «Базовые и новые виды физкультурно-спортивной деятельности с методикой преподавания»

### 1.3. Планируемые результаты обучения по учебной дисциплине в рамках планируемых результатов освоения основной профессиональной образовательной программы высшего образования – программы бакалавриата.

Процесс освоения дисциплины (модуля) направлен на формирование у обучающихся следующих универсальных компетенций: УК-7, в соответствии с основной профессиональной образовательной программой по направлению подготовки 44.03.01 Педагогическое образование.

В результате освоения дисциплины (модуля) обучающийся должен демонстрировать следующие результаты:

Категория компетенций	Код компетенции	Формулировка компетенции	Код и наименование индикатора достижения компетенции
Самоорганизация и саморазвитие (в том числе здоровьесбережение )	УК-7	Способен поддерживать должный уровень физической подготовленности для обеспечения	УК-7.1. Умеет использовать основы физической культуры для осознанного выбора и применения здоровьесберегающих технологий с учетом внутренних

		полноценной социальной и профессиональной деятельности	и внешних условий реализации конкретной профессиональной деятельности
			УК-7.2.Поддерживает должный уровень физической подготовленности для обеспечения полноценной социальной и профессиональной деятельности и соблюдает нормы здорового образа жизни

## РАЗДЕЛ 2. СТРУКТУРА И СОДЕРЖАНИЕ ДИСЦИПЛИНЫ (МОДУЛЯ)

### 2.1. Объем дисциплины (модуля), включая контактную работы обучающегося с преподавателем и самостоятельную работу обучающегося

Общая трудоемкость дисциплины, изучаемой в 1 семестре очной формы обучения и во 1 семестре у заочной формы обучения, составляет 2 зачетные единицы. По дисциплине предусмотрен для очной формы обучения зачет, для заочной формы обучения - зачет.

#### Очная форма обучения

Вид учебной работы	Всего часов	Семестры
		1
<b>Контактная работа обучающихся с педагогическими работниками (по видам учебных занятий) (всего):</b>	<b>72</b>	<b>72</b>
Учебные занятия лекционного типа	24	24
Практические занятия	48	48
Лабораторные занятия	0	0
Контактная работа в ЭИОС	0	0
<b>Самостоятельная работа обучающихся, всего</b>	<b>0</b>	<b>0</b>
<b>Контроль промежуточной аттестации (час)</b>	<b>0</b>	<b>0</b>
<b>ОБЪЕМ ДИСЦИПЛИНЫ В ЧАСАХ</b>	<b>72</b>	<b>72</b>

#### Заочная форма обучения

Вид учебной работы	Всего часов	Семестры
		1
<b>Контактная работа обучающихся с педагогическими работниками (по видам учебных занятий) (всего):</b>	<b>8</b>	<b>8</b>
Учебные занятия лекционного типа	6	6
Практические занятия	2	2
Лабораторные занятия		
Контактная работа в ЭИОС	0	0
<b>Самостоятельная работа обучающихся, всего</b>	<b>60</b>	<b>60</b>
<b>Контроль промежуточной аттестации (час)</b>	<b>4</b>	<b>4</b>
<b>ОБЪЕМ ДИСЦИПЛИНЫ В ЧАСАХ</b>	<b>72</b>	<b>72</b>

## 2.2. Учебно-тематический план дисциплины (модуля)

### Очной формы обучения

Раздел, тема	Виды учебной работы, академических часов						
	Всего	Самостоятельная работа	Контактная работа обучающихся с педагогическими работниками				
			Всего	Лекционные занятия	Семинарские/практические занятия	Лабораторные занятия	Контактная работа в ЭИОС.
<b>Физическая культура и спорт (Семестр 1)</b>							
<b>Раздел 1. Основы физической культуры и здорового образа жизни</b>	<b>40</b>	<b>0</b>	<b>40</b>	<b>24</b>	<b>16</b>	<b>0</b>	<b>0</b>
Тема 1.1 Физическая культура в общекультурной и профессиональной подготовке студентов	10	0	10	6	4	0	0
Тема 1.2 Социально-биологические основы физической культуры	10	0	10	6	4	0	0
Тема 1.3 Основы здорового образа жизни	10	0	10	6	4	0	0
Тема 1.4 Физическая тренировка в обеспечении здоровья	10	0	10	6	4	0	0
<b>Раздел 2. Основы самостоятельных занятий физическими упражнениями</b>	<b>32</b>	<b>0</b>	<b>32</b>	<b>0</b>	<b>32</b>	<b>0</b>	<b>0</b>
Тема 2.1 Средства и методы физической культуры в регулировании работоспособности	8	0	8	0	8	0	0
Тема 2.2 Общая физическая и специальная подготовка	8	0	8	0	8	0	0
Тема 2.3 Современные оздоровительные технологии. Особенности организации студенческого спорта	8	0	8	0	8	0	0
Тема 2.4 Основы методики самостоятельных занятий физическими упражнениями	8	0	8	0	8	0	0
<b>Контроль промежуточной</b>	<b>0</b>	<b>0</b>	<b>0</b>	<b>0</b>	<b>0</b>	<b>0</b>	<b>0</b>

Раздел, тема	Виды учебной работы, академических часов						
	Всего	Самостоятельная работа	Контактная работа обучающихся с педагогическими работниками				
			Всего	Лекционные занятия	Семинарские/практические занятия	Лабораторные занятия	Контактная работа в ЭИОС.
аттестации (час)							
<b>Общий объем, часов</b>	<b>72</b>	<b>0</b>	<b>72</b>	<b>24</b>	<b>48</b>	<b>0</b>	<b>0</b>
<b>Форма промежуточной аттестации</b>	<b>Зачет</b>						
<b>Общий объем часов по учебной дисциплине</b>	<b>72</b>	<b>0</b>	<b>72</b>	<b>24</b>	<b>48</b>	<b>0</b>	<b>0</b>

#### *Заочной формы обучения*

Раздел, тема	Виды учебной работы, академических часов						
	Всего	Самостоятельная работа	Контактная работа обучающихся с педагогическими работниками				
			Всего	Лекционные занятия	Семинарские/практические занятия	Лабораторные занятия	Контактная работа в ЭИОС
<b>Модуль 1 (Семестр 2)</b>							
<b>Раздел 1. Основы физической культуры и здорового образа жизни</b>	<b>36</b>	<b>32</b>	<b>4</b>	<b>2</b>	<b>0</b>	<b>0</b>	<b>2</b>
Тема 1.1 Физическая культура в общекультурной и профессиональной подготовке студентов	10	8	2	2	0	0	0
Тема 1.2 Социально-биологические основы физической культуры	8	8	0	0	0	0	0
Тема 1.3 Основы здорового образа жизни	8	8	0	0	0	0	0
Тема 1.4 Физическая тренировка в обеспечении здоровья	10	8	2	0	0	0	2
<b>Раздел 2. Основы самостоятельных занятий физическими</b>	<b>32</b>	<b>28</b>	<b>4</b>	<b>0</b>	<b>4</b>	<b>0</b>	<b>0</b>

Раздел, тема	Виды учебной работы, академических часов						
	Всего	Самостоятельная работа	Контактная работа обучающихся с педагогическими работниками				
			Всего	Лекционные занятия	Семинарские/практические занятия	Лабораторные занятия	Контактная работа в ЭИОС
<b>упражнениями</b>							
Тема 2.1 Средства и методы физической культуры в регулировании работоспособности	8	6	4	0	4	0	0
Тема 2.2 Общая физическая и специальная подготовка	8	8	0	0	0	0	0
Тема 2.3 Современные оздоровительные технологии. Особенности организации студенческого спорта	8	8	0	0	0	0	0
Тема 2.4 Основы методики самостоятельных занятий физическими упражнениями	8	8	0	0	0	0	0
<b>Контроль промежуточной аттестации (час)</b>	<b>4</b>						
<b>Общий объем, часов</b>	<b>68</b>	<b>60</b>	<b>8</b>	<b>6</b>	<b>2</b>	<b>0</b>	<b>0</b>
<b>Форма промежуточной аттестации</b>	<b>Зачет</b>						
<b>Общий объем часов по учебной дисциплине</b>	<b>72</b>	<b>60</b>	<b>8</b>	<b>2</b>	<b>2</b>	<b>0</b>	<b>0</b>

### РАЗДЕЛ 3. УЧЕБНО-МЕТОДИЧЕСКОЕ ОБЕСПЕЧЕНИЕ САМОСТОЯТЕЛЬНОЙ РАБОТЫ ОБУЧАЮЩИХСЯ ПО УЧЕБНОЙ ДИСЦИПЛИНЕ

#### 3.1. Виды самостоятельной работы обучающихся по учебной дисциплине Заочной формы обучения

Раздел, тема	Всего	Виды самостоятельной работы обучающихся					
		Академическая активность, час	Форма академической активности	Выполнение практ. заданий, час	Форма практического задания	Рубежный текущий контроль, час	Форма рубежного текущего контроля

Физическая культура и спорт, семестр 1							
Раздел 1. Основы физической культуры и здорового образа жизни	32	16	Подготовка к лекционным и практическим занятиям, самостоятельно изучение раздела в ЭИОС	14	Аналитическое задание	2	Оценка аналитического задания
Раздел 2. Основы самостоятельных занятий физическими упражнениями	28	16	Подготовка к лекционным и практическим занятиям, самостоятельно изучение раздела в ЭИОС	10	Аналитическое задание	2	Оценка аналитического задания
<b>Общий объем по модулю/семестру, часов,</b>	<b>60</b>	<b>32</b>	-	<b>24</b>	-	4	-

### 3.2. Методические указания к самостоятельной работе по дисциплине

## РАЗДЕЛ 1. ОСНОВЫ ФИЗИЧЕСКОЙ КУЛЬТУРЫ И ЗДОРОВОГО ОБРАЗА ЖИЗНИ

### Тема 1. Физическая культура в общекультурной и профессиональной подготовке студентов

**Цель:** раскрыть сущность, значение и место физической культуры, ее социальные функции и формы

#### *Перечень изучаемых элементов содержания*

Физическая культура, физическое воспитание, физическая подготовленность, двигательная подготовленность, профессионально-прикладная подготовка, спорт, средства физической культуры, методы физической культуры, компоненты физической культуры.

#### **Вопросы для самоподготовки:**

1. Чем характеризуются понятия: физическая культура, спорт, физическое воспитание, физическое совершенство, физическая рекреация, физическое развитие, физическая подготовка, физическое упражнение;
2. Что отражает понятие «компоненты физической культуры»;
3. Что относится к понятию «массовый спорт» и «спорт высших достижений» и в чем их различие.

**Формы контроля самостоятельной работы обучающихся:** эссе, реферат, доклад (по выбору)

1. Физическая культура в системе общечеловеческой культуры.
2. Ценностный компонент базовой физической культуры студента.
3. Деятельностный компонент базовой физической культуры студента.
4. Роль общекультурных компетенций в формировании бакалавра по направлению подготовки Физическая культура.

### Тема 2. Социально-биологические основы физической культуры

**Цель:** познакомить с анатомо-морфологические особенности и физиологическими функциями организма

#### *Перечень изучаемых элементов содержания:*

Организм, физиологические функции, физической развитие, физическая работоспособность, гипоксия, умственная работоспособность, утомление, биологические ритмы, внешняя среда



**Вопросы для самоподготовки:**

1. Чем характеризуется взаимосвязь физической и умственной работоспособности.
2. Биологические ритмы и их влияние на работоспособность.
3. Внешняя среда и ее влияние на здоровье человека.
4. Гипокинезия и гиподинамия как проблемы современного общества.

**Формы контроля самостоятельной работы обучающихся: расчетное практическое задание**

1. Дать оценку физической работоспособности по тесту Мартине.
2. Дать оценку умственной работоспособности по тесту «Корректирующая проба»

**Тема 3. Основы здорового образа жизни**

**Цель:** познакомить с составляющими здорового образа жизни

**Перечень изучаемых элементов содержания**

Здоровый образ жизни, критерии здоровья, образ жизни, самооценка, адаптация, регенерация, экология, генетика

**Вопросы для самоподготовки:**

1. Чем характеризуется здоровый образ жизни.
2. Алкоголизм и его причины.
3. Курение и его причины.
4. Роль здорового образа жизни в сохранении здоровья.
5. Здоровье в иерархии потребностей человека.

**Формы контроля самостоятельной работы обучающихся: расчетное практическое задание**

1. Дать оценку физическому развитию (метод соматометрии).
2. Дать оценку физическому развитию (метод индексов).

**Тема 4. Физическая тренировка в обеспечении здоровья**

**Цель:** познакомить с физиологическими механизмами и закономерностями воздействия физической тренировки на здоровье

**Перечень изучаемых элементов содержания**

Тренировка, кровообращение, дыхание, нервная система, обмен веществ и энергии, устойчивость, тренированность.

**Вопросы для самоподготовки:**

1. Чем характеризуется тренированность.
2. Как можно оценить тренированность.
3. Какие изменения происходят в системе кровообращения под влиянием тренированности.
4. Какие изменения происходят в системе дыхания под влиянием тренированности.
5. Как физическая нагрузка влияет на нервную систему.

**Формы контроля самостоятельной работы обучающихся: расчетное практическое задание**

1. Дать оценку физического развития (метод стандартов и антропометрических профилей).

**ПРАКТИЧЕСКОЕ ЗАДАНИЕ К РАЗДЕЛУ 1**

**Форма практического задания:** расчетно-практическое задание

**1. МЕТОДЫ ИССЛЕДОВАНИЯ ФИЗИЧЕСКОГО РАЗВИТИЯ**  
• **СОМАТОМЕТРИЧЕСКИЕ МЕТОДЫ**

**Цель работы:** научиться проводить соматометрическое обследование

**Приборы и оборудование:** ростомер, весы, сантиметровая лента

**Ход работы:** полученные результаты занесите в таблицу 1

Таблица 1

Признаки		Семестры							
		1	2	3	4	5	6	7	8
Длина тела, см	сидя								
	стоя								
Масса тела, кг									
Окружность грудной клетки, см	Пауза								
	Вдох								
	Выдох								
	Размах								
Окружность, см	плеча	Напряж.							
		Расслаб.							
	Предплечье								
	Талии								
	Бёдер								
	Бедра								
	Голени								
	Запястья								

**РУБЕЖНЫЙ КОНТРОЛЬ К РАЗДЕЛУ 1: форма рубежного контроля – компьютерное тестирование.**

## **РАЗДЕЛ 2. ОСНОВЫ САМОСТОЯТЕЛЬНЫХ ЗАНЯТИЙ ФИЗИЧЕСКИМИ УПРАЖНЕНИЯМИ**

### **Тема 5. Средства и методы физической культуры в регулировании работоспособности**

**Цель:** познакомить со средствами и методами физической культуры для регулирования работоспособности

*Перечень изучаемых элементов содержания*

Труд студента, психофизическая работоспособность, средства физической культуры, методы физической культуры, средство профилактики, средства коррекции.

**Вопросы для самоподготовки:**

1. Какие пути профилактики умственного утомления вы знаете.
2. Какие пути профилактики физического утомления вы знаете.
3. Основные причины изменения психофизического состояния студента в период сессии.

**Формы контроля самостоятельной работы обучающихся: расчетное практическое задание**

1. 1. Дать оценку физической работоспособности (степ-тест).
2. 2. Дать оценку функционального состояния (проба Штанге, проба Генче).

### **Тема 6. Общая физическая и специальная подготовка**

**Цель:** познакомить со средствами и методами общей физической и специальной физической тренировки

*Перечень изучаемых элементов содержания*

Средства физического воспитания, методы физического воспитания, физические качества, психические качества, интенсивность нагрузок, общая физическая подготовка, специальная физическая подготовка

**Вопросы для самоподготовки:**

1. Какие пути профилактики умственного утомления вы знаете.
2. Какие пути профилактики физического утомления вы знаете.
3. Основные причины изменения психофизического состояния студента в период сессии.

**Формы контроля самостоятельной работы обучающихся: практическое задание**

1. Подготовить комплекс упражнений для развития силы.
2. Подготовить комплекс упражнений для развития выносливости.
3. Подготовить комплекс упражнений для развития координации.

**Тема 7. Современные оздоровительные технологии. Особенности организации студенческого спорта**

*Цель: познакомить студентов с разновидностями современных оздоровительных технологий*

*Перечень изучаемых элементов содержания*

Аэробика, фитнес, фитбол-аэробика, бодибилдинг, калланетик, дыхательная гимнастика, йога, шейпинг, гиревой спорт.

**Вопросы для самоподготовки:**

1. Система организации студенческого спорта за рубежом.
2. Система организации студенческого спорта в России.
3. Система спортивных секций в вузе.

**Формы контроля самостоятельной работы обучающихся: расчетное практическое задание**

1. Оценка психологического статуса.
2. Оценка самочувствия, активности, настроения

**Тема 8. Основы методики самостоятельных занятий физическими упражнениями**

*Цель: познакомить студентов с методикой самостоятельных занятий физическими упражнениями*

*Перечень изучаемых элементов содержания*

Двигательная активность, мотивация, формы занятий, содержание занятий, гигиена занятий, определение нагрузки, самоконтроль.

**Вопросы для самоподготовки:**

1. Понятие оптимальной двигательной активности.
2. Формирование мотивации к занятиям физическими упражнениями.
3. Особенности планирования нагрузки.

**Формы контроля самостоятельной работы обучающихся: расчетное практическое задание**

1. Составить комплекс упражнений для самостоятельных занятий утренней гимнастикой.
2. Составить комплекс упражнений для физкульт-паузы.

Рассчитать оптимальную физическую нагрузку по формуле:  $(ЧСС_2 - ЧСС_1) : ЧСС_1 \times 100\%$  (Оценка: «5» - 20 и <; «4» - 21-40; «3» - 41-65; «2» - 66-75; «1» - 76 и >.)

**ПРАКТИЧЕСКОЕ ЗАДАНИЕ К РАЗДЕЛУ 2.**

**Форма практического задания: расчетно-практическое задание**

Необходимо выполнить 5 заданий. Выполнение расчетного практического задания сводится к выполнению математических расчетов по заранее определенному алгоритму

## ЗАДАНИЕ 1. ОРТОСТАТИЧЕСКАЯ ПРОБА.

**Цель работы:** научиться проводить оценку функционального состояния сердечно-сосудистой и нервной систем организма.

**Приборы и оборудование:** секундомер

**Ход работы:** полученные результаты занести в тетрадь и написать выводы по каждому испытуемому.

Ортостатическая проба или проба с изменением положения тела предназначена для проведения оценки функционального состояния сердечно-сосудистой и нервной систем. Она отражает устойчивость вегетативной нервной системы (ВНС) к различным факторам и проявляется в изменении частоты сердечных сокращений (ЧСС). Среди неблагоприятных факторов можно назвать атмосферное давление и его перепады, эмоциональное состояние, утомление, перетренированность и др.

Отклик сердечно-сосудистой системы на изменение положения тела проявляется в том-то ...<sup>1</sup>.

**И т. д., и т. п.**

### **Алгоритм выполнения задания**

Ортостатическую пробу лучше проводить утром перед зарядкой или в другое время дня до еды. **Основное правило:** проводить пробу в одни и те же часы суток. Проба предусматривает изучение реакции сердечно-сосудистой системы при изменении положения тела обследуемого от горизонтального к вертикальному, путем активного вставания и в процессе пребывания в вертикальном положении (ортостаза). Реакция на вставание изучается посредством регистрации ЧСС<sup>2</sup>.

Задание выполняется в группе, состоящей из трех человек.

Один из испытуемых находится в положении лежа в состоянии покоя в течение 5-7 минут. На последней минуте измеряется ЧСС с помощью пальпаторного метода, далее надо встать и отдохнуть стоя одну минуту и подсчитать пульс в положении стоя за 1 минуту.

По разнице между частотой пульса лежа и стоя судят о реакции сердечно-сосудистой системы на нагрузку при изменении положения тела. Это позволяет оценивать функциональное состояние регуляторных механизмов и дает некоторое представление о тренированности организма.

Полученные результаты обрабатываются и интерпретируются.

Разница от 0 до 12 ударов свидетельствует о хорошей физической тренированности 18-25 ударов - показатель отсутствия физической тренированности. Разница более 25 ударов свидетельствует о переутомлении или заболевании, в таких случаях следует обратиться к врачу.

За норму принято значение 20 ударов в минуту.

### **Выводы**

- 1.
- 2.
- 3.

### **Рекомендации**

---

1

<sup>2</sup> Царева Л.В. Физическая культура и спорт в образовательной деятельности высших учебных заведений / Л.В. Царева, С.Н. Смоляр, В.В. Мулин. – Хабаровск: Изд-во ДВГУПС, 2013. – 230 с.

По первому испытуемому – Иванову И.И.:

- ....;
- ....;
- .....

По второму испытуемому – Петрову П.П.:

- ....;
- ....;
- .....

По третьему испытуемому – Ивановой И.И.:

- ....;
- ....;
- .....

### **Список литературы** (приводится по алфавиту)

1. Сердечно-сосудистые заболевания. [Электронный ресурс]. – Режим доступа: <http://heartbum.ru/ortostaticeskaya-gipotenziya/>

2. Царева Л.В. Физическая культура и спорт в образовательной деятельности высших учебных заведений / Л.В. Царева, С.Н. Смоляр, В.В. Мулин. – Хабаровск: Изд-во ДВГУПС, 2013. – 230 с.

- 3.
- 4.
- 5.

### **ЗАДАНИЕ 2. ДНЕВНИК САМОКОНТРОЛЯ**

**Цель работы:** научиться заполнять показатели самоконтроля физического развития и подготовленности

**Приборы и оборудование:** весы

**Ход работы:** полученные результаты занесите в таблицу 3 (образец)

Таблица 2

№ п/п	Показатели самоконтроля	Дата наблюдения и состояние (оценка)		
		05.12.20...	06.12.20...	Общее
1	Самочувствие	хорошее	хорошее	
2	Настроение	хорошее	удовлетворительное	
3	Сон	8 час., хороший	7 час., беспокойный	
4	Аппетит	хороший	пониженный	
5	Активность	хорошая	удовлетворительная	
6	Желание тренироваться	большое	безразличное	
7	Болевые ощущения	нет	в мышцах передней поверхности бедра	
	ЧСС в минуту:			
8	а) после сна, в положении лёжа	60 уд/мин	60 уд/мин	
9	б) через 1 мин после вставания с постели	70 уд/мин	75 уд/мин	
10	в) разница (ортостатическая)	10 уд/мин	15 уд/мин	

№ п/п	Показатели самоконтроля	Дата наблюдения и состояние (оценка)		
		05.12.20...	06.12.20...	Общее
	проба)			
11	Масса тела	65,1 кг	64,3 кг	
12	Частота дыхания в покое	16 раз/мин	16 раз/мин	
13	Нарушения режима	Нет	Нет	
14	Двигательная активность	12.500 шагов + тренировка 1,5 час.	8000 шагов	

### Результаты и их обсуждение

#### Выводы

#### Рекомендации

### ЗАДАНИЕ 3. ПРОБА ШТАНГЕ и ГЕНЧИ.

Метод исследования функционального состояния дыхательной системы: проба Штанге и проба Генчи.

**Цель работы:** научиться исследовать функциональное состояние дыхательной системы.

**Приборы и оборудование:** секундомер.

**Ход работы:** использовать критерии оценки задержки дыхания на вдохе и выдохе (таблица 5), занести в таблицу 4.

Проба **Штанге** предполагает задержку дыхания на вдохе.

Техника выполнения: В положении сидя производится глубокий, но не максимальный вдох.

Проба **Генчи** предполагает задержку дыхания на выдохе.

Техника выполнения: В положении сидя производится глубокий, но не максимальный выдох.

В момент задержки дыхания нос зажимается пальцами.

Тестирование проводится в группе из трех человек.

Таблица 3

#### Время задержки дыхания на вдохе и выдохе

Показатель	Время задержки дыхания, секунды		
	Испытуемый 1	Испытуемый 2	Испытуемый 3
Проба Штанге			
Проба Генчи			

#### Оценочные средства

Таблица 4

#### Критерии оценки задержки дыхания на вдохе и выдохе

Проба Штанге		Проба Генчи		Оценка
Юноши	Девушки	Юноши	Девушки	
90 сек.	80 сек.	45 сек.	35 сек.	Отлично
80-89 сек	70-79 сек.	40-44 сек	30-34 сек.	Хорошо

Проба Штанге		Проба Генчи		Оценка
Юноши	Девушки	Юноши	Девушки	
50-79 сек.	40-69 сек.	30-39 сек.	20-29 сек.	Удовлетворительно
Менее 50 сек.	Менее 40 сек.	Менее 30 сек.	Менее 20 сек.	Неудовлетворительно

## Результаты и их обсуждение

### Выводы

### Рекомендации

#### **ЗАДАНИЕ 4. ПРОБА С ПРИСЕДАНИЯМИ И ОПРЕДЕЛЕНИЕ ИНДЕКСА РУФФЬЕ.**

Проба с приседаниями показывает реакцию сердечно-сосудистой системы на кратковременную физическую нагрузку.

Индекс Руффье (индекс Ruffier, JR) отражает уровень общей выносливости организма.

**Цель работы:** научиться оценивать реакцию сердечно-сосудистой системы на дозированную физическую нагрузку и определять уровень общей выносливости.

**Приборы и оборудование:** секундомер.

**Ход работы:** Тестирование проводится в группе из трех человек. Один выполняет приседания, другой – осуществляет подсчет приседаний, третий фиксирует показания пульса по секундомеру, полученные показатели занести в таблицу 6, сравнить полученные данные испытуемых с таблицами 7, 8, 9 сделать выводы и рекомендации.

Продолжительность физической нагрузки – 30 секунд.

Физическая нагрузка:

- для юношей 28 приседаний;
- для девушек 22 приседания.

**Измеряемые показатели:**

1) ЧСС:

- в состоянии покоя в положении сидя;
- сразу после физической нагрузки в положении стоя;
- через минуту после физической нагрузки в положении стоя;
- каждые 30 секунд до величины ЧСС в покое;

2) учащение ЧСС (в процентах) вычисляются так: из величины ЧСС сразу после нагрузки вычитают значение ЧСС в покое. Полученное значение умножают на 100 и делят на величину ЧСС в покое.

3) индекс Руффье (индекс Ruffier, IR) определяют по формуле:

$$JR = (f_1 + f_2 + f_3 - 200) / 10,$$

где  $f_1$  – ЧСС в покое в положении сидя,

$f_2$  – ЧСС сразу после нагрузки в положении стоя,

$f_3$  – ЧСС через минуту после физической нагрузки в положении стоя.

Таблица 5

#### **Изменение частоты сердечных сокращений после тридцатисекундной физической нагрузки**

Время снятия показаний пульса	ЧСС, уд./мин.		
	Испытуемый 1	Испытуемый 2	Испытуемый 3
10 секунд			
60 секунд			

<b>Время снятия показаний</b>	<b>ЧСС, уд./мин.</b>		
1 минута 30 секунд			
2 минуты			
2 минуты 30 секунд			
3 минуты			
3 минуты 30 секунд			
4 минуты			
4 минуты 30 секунд			
5 минут			
5 минут 30 секунд			
6 минут			
6 минут 30 секунд			
...			
ЧСС в состоянии покоя в положении сидя, уд./мин.			
Учащение ЧСС от исходной, уд./мин			
Учащение ЧСС от исходной, %			
IR			

### *Оценочные средства*

Таблица 6

#### **Реакция сердечно-сосудистой системы на кратковременную физическую нагрузку (по Г.Л. Апанасенко)**

<b>Учащение ЧСС</b>	<b>Оценка</b>
до 25 % от исходной	Отлично
на 26-50 % от исходной	Хорошо
на 51-75 %	Удовлетворительно
более 80 %	Неудовлетворительно

Увеличение ЧСС может свидетельствовать о повышенной возбудимости вегетативной нервной системы, недостаточном функциональном состоянии сердечно-сосудистой системы и системы дыхания, низкой тренированности.

Таблица 7

#### **Время восстановления частоты сердечных сокращений после кратковременной нагрузки (по Г.Л. Апанасенко)**

<b>Время восстановления ЧСС</b>	<b>Оценка</b>
к концу 1-й минуты	Отлично
от 1 минуты до минуты 30 секунд	Хорошо
к концу 2-й минуты	Удовлетворительно
более 2-х минут	Неудовлетворительно

Замедленное восстановление ЧСС является признаком низкого функционального состояния сердечно-сосудистой системы и перенапряжения регуляторных систем.

Таблица 8

### **Критерии оценки**



**адаптационных возможностей сердечно-сосудистой системы  
в ответной реакции на дозированную нагрузку**

<b>Индекс Руффье</b>	<b>Оценка</b>
менее 5	Отлично
5-10	Хорошо
11-15	Удовлетворительно
15 и выше	Неудовлетворительно

**Результаты и их обсуждение**

**Выводы**

**Рекомендации**

**ЗАДАНИЕ 5. ГАРВАРДСКИЙ СТЕП-ТЕСТ.**

**Цель работы:** научиться оценивать уровень физической работоспособности.

**Приборы и оборудование:** секундомер.

**Ход работы:** Тестирование проводится в группе из трех человек. Один тестируется, другой осуществляет подсчет восхождений, третий фиксирует показания пульса по секундомеру, результаты тестирования и вычислений заносятся в табл. 11, полученные показатели испытуемых сравнить с критериями оценки физической работоспособности по гарвардскому степ-тесту по таблице 12, написать выводы и рекомендации.

Продолжительность физической нагрузки – 5 минут.

Физическая нагрузка: подъем на ступеньку высотой 43-50 см.

Скорость выполнения задания: 30 подъемов в минуту.

Техника выполнения – подъем на ступеньку и опускание на пол производится с одной и той же ноги. На ступеньке положение вертикальное с выпрямленными ногами.

Физическое упражнение выполняется под метроном с темпом 120 уд./мин.

Через пять минут после выполнения упражнения (30 восхождений) испытуемый отдыхает одну минуту в положении сидя.

Измеряемые показатели:

1) ЧСС:

- через минуту после физической нагрузки в положении сидя (А);
- через две минуты после физической нагрузки в положении сидя (В).
- через три минуты после физической нагрузки в положении сидя (С).

2) Индекс гарвардского степ-теста (ИГСТ) вычисляются по формуле:

$$ИГСТ = \frac{300 * 100}{(A+B+C)} * 2$$

*Таблица 11*

**Изменение частоты сердечных сокращений  
после пятиминутной физической нагрузки**

<b>Время снятия показаний пульсоксиметра, минуты</b>	<b>ЧСС, уд./мин.</b>		
	<i>Испытуемый 1</i>	<i>Испытуемый 2</i>	<i>Испытуемый 3</i>
через минуту после выполнения упражнения			
через две минуты после выполнения упражнения			

	<b>ЧСС, уд./мин.</b>		
<b>Время снятия показаний</b> через три минуты после выполнения <b>пульсоксиметра, минуты</b> упражнения			
ИГСТ			

*Оценочные средства*

Таблица 12

**Критерии оценки физической работоспособности  
по гарвардскому степ-тесту**

<b>Критерий</b>	<b>Оценка</b>
менее 55	Слабая
55-64	Ниже средней
65-79	Средняя
80-89	Хорошая
90 и более	Отличная

**Результаты и их обсуждение**

**Выводы**

**Рекомендации**

При подготовке отчета по заданию следует придерживаться следующей структуры:

- 1. Цель работы:** оценить физическую подготовленность и оценить освоение техники приобретения навыков по видам спорта у занимающихся.
- 2. Приборы и оборудование:** сантиметровая лента, флаги, мел, секундомер, мячи волейбольные и футбольные, фишки игровые, шахматы, шахматные доски, лыжи, лыжные ботинки и палки, лента для лыж, плавательные доски.
- 3. Ход работы:** сдать контрольные нормативы и оценить освоение технических элементов по видам физкультурно-спортивной направленности. Записать в форму отчета. Сравнить полученные нормативы с показателями оценивания техники и физической подготовленности студентов со стандартными результатами (**таблица 14, 15, 16**).
- 4. Сдача контрольных нормативов** – определение уровня развития физических качеств человека на основе нормативов физкультурно-спортивной направленности и оценке освоения техники видов спорта. Нормативы сдаются на учебных занятиях после освоения физических упражнений и элементов техники вида спорта.
- 5. Написание отчета.**

**РУБЕЖНЫЙ КОНТРОЛЬ К РАЗДЕЛУ 2:** форма рубежного контроля – компьютерное тестирование.

## РАЗДЕЛ 4. ФОНД ОЦЕНОЧНЫХ СРЕДСТВ ДЛЯ ПРОВЕДЕНИЯ ПРОМЕЖУТОЧНОЙ АТТЕСТАЦИИ ОБУЧАЮЩИХСЯ ПО УЧЕБНОЙ ДИСЦИПЛИНЕ

### 4.1. Форма промежуточной аттестации обучающегося по учебной дисциплине

Контрольным мероприятием промежуточной аттестации обучающихся по учебной дисциплине является зачет, дифференцированный зачет, который проводится в устной форме.

### 4.2. Перечень компетенций с указанием этапов их формирования в процессе освоения образовательной программы

Код компетенции	Содержание компетенции (части компетенции)	Результаты обучения	Этапы формирования компетенций в процессе освоения образовательной программы
УК-7	Способен поддерживать должный уровень физической подготовленности для обеспечения полноценной социальной и профессиональной деятельности	УК-7.1. Умеет использовать основы физической культуры для осознанного выбора и применения здоровьесберегающих технологий с учетом внутренних и внешних условий реализации конкретной профессиональной деятельности	Этап формирования знаний
		УК-7.2. Поддерживает должный уровень физической подготовленности для обеспечения полноценной социальной и профессиональной деятельности и соблюдает нормы здорового образа жизни	Этап формирования умений
			Этап формирования навыков и получения опыта

### 4.3 Описание показателей и критериев оценивания компетенций на различных этапах их формирования, описание шкал оценивания

Код компетенции	Этапы формирования компетенций	Показатель оценивания компетенции	Критерии и шкалы оценивания
УК-7	Этап формирования знаний.	Теоретический блок вопросов.  Уровень освоения программного материала, логика и грамотность изложения, умение самостоятельно обобщать и излагать	1) обучающийся глубоко и прочно освоил программный материал, исчерпывающе, последовательно, грамотно и логически стройно его излагает, тесно увязывает с задачами и будущей деятельностью, не затрудняется с ответом при видоизменении задания, умеет самостоятельно

		материал	<p>обобщать и излагать материал, не допуская ошибок:  ( 9-10] баллов;  2) обучающийся твердо знает программный материал, грамотно и по существу излагает его, не допуская существенных неточностей в ответе на вопрос, может правильно применять теоретические положения:  [8-9) баллов;  3) обучающийся освоил основной материал, но не знает отдельных деталей, допускает неточности, недостаточно правильные формулировки, нарушает последовательность в изложении программного материала:  (6-8) баллов;  4) обучающийся не знает значительной части программного материала, допускает существенные ошибки:  [0-6] баллов.</p>
УК-7	Этап формирования умений	<p>Аналитическое задание (<i>задачи, ситуационные задания, кейсы, проблемные ситуации и т.д.</i>)</p> <p>Практическое применение теоретических положений применительно к профессиональным задачам, обоснование принятых решений</p>	<p>1) свободно справляется с задачами и практическими заданиями, правильно обосновывает принятые решения, задание выполнено верно, даны ясные аналитические выводы к решению задания, подкрепленные теорией:  ( 9-10] баллов;  2) владеет необходимыми умениями и навыками при выполнении практических заданий, задание выполнено верно, отмечается хорошее развитие аргумента, однако отмечены погрешности в ответе, скорректированные при собеседовании:  [8-9) баллов;  3) испытывает затруднения в выполнении практических заданий, задание выполнено с ошибками, отсутствуют логические выводы и заключения к решению:</p>
УК-7	Этап формирования навыков и получения опыта.	<p>Аналитическое задание (<i>задачи, ситуационные задания, кейсы, проблемные</i></p>	

		<i>ситуации и т.д.)</i>  Решение практических заданий и задач, владение навыками и умениями при выполнении практических заданий, самостоятельность, умение обобщать и излагать материал.	(6-8) баллов; 4) практические задания, задачи выполняет с большими затруднениями или задание не выполнено вообще, или задание выполнено не до конца, нет четких выводов и заключений по решению задания, сделаны неверные выводы по решению задания: [0-6] баллов.
--	--	--	--

#### **4.4 Типовые контрольные задания или иные материалы, необходимые для оценки знаний, умений, навыков и (или) опыта деятельности, характеризующих этапы формирования компетенций в процессе освоения образовательной программы**

Теоретический блок вопросов:

1. Понятия «физическая культура», «спорт», «физическое воспитание».
2. Физическое развитие, физическое совершенство. Физическая подготовка и двигательная активность человека.
3. Физическая культура как учебная дисциплина высшего профессионального образования и ее задачи.
4. Здоровый образ жизни и факторы его составляющие. Роль физической культуры в формировании здорового образа жизни.
5. Значение физических упражнений для здоровья человека.
6. Гигиенические правила занятий физическими упражнениями.
7. Социальные и биологические факторы, их влияние на физическое развитие человека.
8. Воздействие экологических факторов на организм.
9. Физическая культура как средство борьбы с гиподинамией и гипокинезией.
10. Общая физическая подготовка (ОФП) и специальная физическая подготовка (СФП) студента. Их характеристики.
11. Средства физической культуры.
12. Оздоровительные силы природы как средство физической культуры.
13. Сила. Средства и методы развития силы.
14. Гибкость. Средства и методы развития гибкости.
15. Ловкость. Средства и методы развития ловкости.
16. Выносливость. Средства и методы развития выносливости.
17. Быстрота. Средства и методы развития быстроты.
18. Дыхательная система и ее функции при занятиях физическими упражнениями.
19. Опорно-двигательный аппарат и его функции при занятиях физическими упражнениями.
20. Сердечно-сосудистая система и ее функции при занятиях физическими упражнениями.
21. Врачебный контроль при занятиях физической культурой, его цель.
22. Критерии физического развития и физической подготовленности.
23. Правила самостоятельных занятий физическими упражнениями.
24. Значение утренней гимнастики.
25. Приемы закаливания.
26. Самоконтроль, основные методы. Дневник самоконтроля спортсмена.
27. Методы профилактики профессиональных заболеваний.

28. Основные формы производственной физической культуры.
29. Массовый спорт и спорт высших достижений. Их цели, задачи и различия.
30. Студенческий спорт. Организация и планирование спортивной подготовки в вузе.

Аналитическое задание:

1. Составить комплекс упражнений для самостоятельных занятий утренней гимнастикой.
2. Составить комплекс упражнений для физкульт-паузы.
3. Составить комплекс управлений для занятия по общей физической подготовке.
4. Рассчитать оптимальную физическую нагрузку по формуле:  $(ЧСС_2 - ЧСС_1) : ЧСС_1 \times 100\%$  (Оценка: «5» - 20 и <; «4» - 21-40; «3» - 41-65; «2» - 66-75; «1» - 76 и >. )
5. Разработать комплекс упражнений для развития быстроты движений и скоростно-силовых качеств.
6. Разработать комплекс упражнений для развития выносливости.
7. Разработать комплекс упражнений для развития гибкости.
8. Составить комплекс оздоровительных упражнений в соответствии с нозологической группой.
9. Составить комплекс упражнений с применением релаксационных методик для снятия психоэмоционального напряжения.
10. Составить комплекс упражнений производственной гимнастики с учетом будущей профессии (специальности) и имеющихся физических и функциональных ограниченных возможностей

#### **4.5 Методические материалы, определяющие процедуры оценивания знаний, умений, навыков и (или) опыта деятельности, характеризующих этапы формирования компетенций**

Промежуточная аттестация по учебной дисциплине проводится в соответствии с Положением о промежуточной аттестации обучающихся по основным профессиональным образовательным программам высшего образования – программ бакалавриата в Российском государственном социальном университете и Положение о балльно-рейтинговой системе оценки успеваемости обучающихся по основным профессиональным образовательным программам высшего образования - программам бакалавриата в Российском государственном социальном университете.

На промежуточную аттестацию отводится 20 рейтинговых баллов.

Ответы обучающегося на контрольном мероприятии промежуточной аттестации оцениваются педагогическим работником по 20 - балльной шкале, а итоговая оценка по учебной дисциплине выставляется по пятибалльной системе для дифференцированного зачета и по системе зачтено/не зачтено для зачета.

Критерии выставления оценки определяются Положением о балльно-рейтинговой системе оценки успеваемости обучающихся по основным профессиональным образовательным программам высшего образования - программам бакалавриата в Российском государственном социальном университете.

## РАЗДЕЛ 5. УСЛОВИЯ РЕАЛИЗАЦИИ ДИСЦИПЛИНЫ

### 5.1. Перечень основной и дополнительной учебной литературы для освоения дисциплины (модуля)

#### 5.1.1. Основная литература

1. Физическая культура : учебник и практикум для вузов / А. Б. Муллер [и др.]. — Москва : Издательство Юрайт, 2020. — 424 с. — (Высшее образование). — ISBN 978-5-534-02483-8. — Текст : электронный // ЭБС Юрайт [сайт]. — URL: <https://urait.ru/bcode/449973>
2. Физическая культура и спорт в вузе : учебное пособие : [16+] / А.В. Завьялов, М.Н. Абраменко, И.В. Щербаков, И.Г. Евсеева. — Москва ; Берлин : Директ-Медиа, 2020. — 106 с. : ил. — Режим доступа: по подписке. — URL: <http://biblioclub.ru/index.php?page=book&id=572425>

#### 5.1.2. Дополнительная литература

1. Стриханов, М. Н. Физическая культура и спорт в вузах : учебное пособие / М. Н. Стриханов, В. И. Савинков. — 2-е изд. — Москва : Издательство Юрайт, 2020. — 160 с. — (Высшее образование). — ISBN 978-5-534-10524-7. — Текст : электронный // ЭБС Юрайт [сайт]. — URL: <https://urait.ru/bcode/454861>
2. Литвинов, С. А. Методика обучения физической культуре. Календарно-тематическое планирование : учебное пособие для вузов / С. А. Литвинов. — 2-е изд. — Москва : Издательство Юрайт, 2020. — 413 с. — (Высшее образование). — ISBN 978-5-534-11125-5. — Текст : электронный // ЭБС Юрайт [сайт]. — URL: <https://urait.ru/bcode/455860>

### 5.2 Перечень ресурсов информационно-коммуникационной сети «Интернет», необходимых для освоения дисциплины (модуля)

Название электронного ресурса	Описание электронного ресурса	Используемый для работы адрес
Университетская информационная система РОССИЯ (УИС РОССИЯ)	Университетская информационная система РОССИЯ (УИС РОССИЯ) – электронная библиотека и база для исследований и учебных курсов в области экономики, управления, социологии, лингвистики, философии, филологии, международных отношений и других гуманитарных наук. УИС РОССИЯ поддерживается на базе Научно-исследовательского вычислительного центра МГУ имени М.В. Ломоносова	<a href="https://uisrussia.msu.ru/">https://uisrussia.msu.ru/</a> 100% доступ
Электронная библиотека учебников	На сайте представлены учебники, лекции, доклады, монографии по естественным и гуманитарным наукам.	<a href="http://studentam.net">http://studentam.net</a> 100% доступ
Cyberleninka	Содержит каталог научной периодики по большому количеству научных дисциплин, который содержит полную информацию о научных журналах в	<a href="http://cyberleninka.ru/journal">http://cyberleninka.ru/journal</a> 100% доступ

	электронном виде, включающую их описания и все вышедшие выпуски с содержанием, темами научных статей и их полными текстами.	
Единое окно доступа к образовательным ресурсам	Информационная система предоставляет свободный доступ к каталогу образовательных интернет-ресурсов и полнотекстовой электронной учебно-методической библиотеке для общего и профессионального образования	<a href="http://window.edu.ru/library">http://window.edu.ru/library</a> 100% доступ
Электронные библиотеки. Электронные библиотеки, словари, энциклопедии	Интернет-ресурсы образовательного и научно-образовательного назначения, оформленные в виде электронных библиотек, словарей и энциклопедий, предоставляют открытый доступ к полнотекстовым информационным ресурсам, представленным в электронном формате — учебникам и учебным пособиям, хрестоматиям и художественным произведениям, историческим источникам и научно-популярным статьям, справочным изданиям и др.	<a href="http://gigabaza.ru/doc/131454.html">http://gigabaza.ru/doc/131454.html</a> 100% доступ

### 5.3 Методические указания для обучающихся по освоению дисциплины (модуля)

Освоение обучающимся дисциплины (модуля) «*Физическая культура и спорт*» предполагает изучение материалов дисциплины на аудиторных занятиях и в ходе самостоятельной работы. Аудиторные занятия проходят в форме лекций, семинаров и практических занятий. Самостоятельная работа включает разнообразный комплекс видов и форм работы обучающихся.

Для успешного освоения дисциплины (модуля) и достижения поставленных целей необходимо внимательно ознакомиться с рабочей программы дисциплины (модуля), доступной в электронной информационно-образовательной среде РГСУ.

Следует обратить внимание на списки основной и дополнительной литературы, на предлагаемые преподавателем ресурсы информационно-телекоммуникационной сети Интернет. Эта информация необходима для самостоятельной работы обучающегося.

При подготовке к аудиторным занятиям необходимо помнить особенности каждой формы его проведения.

Подготовка к учебному занятию лекционного типа заключается в следующем.

С целью обеспечения успешного обучения обучающийся должен готовиться к лекции, поскольку она является важнейшей формой организации учебного процесса, поскольку:

- знакомит с новым учебным материалом;
- разъясняет учебные элементы, трудные для понимания;
- систематизирует учебный материал;
- ориентирует в учебном процессе.

С этой целью:

- внимательно прочитайте материал предыдущей лекции;
- ознакомьтесь с учебным материалом по учебнику и учебным пособиям с темой прочитанной лекции;
- внесите дополнения к полученным ранее знаниям по теме лекции на полях лекционной тетради;
- запишите возможные вопросы, которые вы зададите лектору на лекции по материалу изученной лекции;
- постарайтесь уяснить место изучаемой темы в своей подготовке;



– узнайте тему предстоящей лекции (по тематическому плану, по информации лектора) и запишите информацию, которой вы владеете по данному вопросу.

Подготовка к занятию семинарского типа

При подготовке и работе во время проведения занятий семинарского типа следует обратить внимание на следующие моменты: на процесс предварительной подготовки, на работу во время занятия, обработку полученных результатов, исправление полученных замечаний.

Предварительная подготовка к учебному занятию семинарского типа заключается в изучении теоретического материала в отведенное для самостоятельной работы время, ознакомление с инструктивными материалами с целью осознания задач практического занятия, техники безопасности на занятиях.

Работа во время проведения учебного занятия семинарского типа включает:

– консультирование студентов преподавателями и вспомогательным персоналом с целью предоставления исчерпывающей информации, необходимой для самостоятельного выполнения предложенных преподавателем задач, ознакомление с правилами техники безопасности на занятиях;

– самостоятельное выполнение заданий согласно обозначенной учебной программой тематики.

Обработка, обобщение полученных результатов работы проводится обучающимися самостоятельно или под руководством преподавателя (в зависимости от степени сложности поставленных задач). В результате оформляется индивидуальный отчет. Подготовленная к сдаче на контроль и оценку работа сдается преподавателю. Форма отчетности может быть письменная, устная или две одновременно. Главным результатом в данном случае служит получение положительной оценки по каждому практическому занятию. Это является необходимым условием при проведении рубежного контроля и допуска к зачету, дифференцированному зачету. При получении неудовлетворительных результатов обучающийся имеет право в дополнительное время пересдать преподавателю работу до проведения промежуточной аттестации.

Самостоятельная работа.

Для более углубленного изучения темы задания для самостоятельной работы рекомендуется выполнять параллельно с изучением данной темы. При выполнении заданий по возможности используйте наглядное представление материала. Более подробная информация о самостоятельной работе представлена в разделах «Учебно-методическое обеспечение самостоятельной работы по дисциплине (модулю)», «Методические указания к самостоятельной работе по дисциплине (модулю)».

## **5.4 Информационно-технологическое обеспечение образовательного процесса по учебной дисциплине**

### **5.4.1. Средства информационных технологий**

1. Персональные компьютеры;
2. Средства доступа к Интернет;
3. Проектор.

### **5.4.2. Программное обеспечение**

1. Microsoft Office (Word, Excel) и др\*.

### **5.4.3. Информационные справочные системы**

<b>№№</b>	<b>Название электронного ресурса</b>	<b>Описание электронного ресурса</b>	<b>Используемый для работы адрес</b>
1.	ЭБС	Электронно-библиотечная система,	<a href="http://biblioclub.ru/">http://biblioclub.ru/</a>

	«Университетская библиотека онлайн»	электронные книги и аудиокниги, учебники для ВУЗов, средних специальных учебных заведений и школы, а также научные монографии, научная периодика, в т.ч. журналы ВАК.	100% доступ
2.	Научная электронная библиотека eLIBRARY.ru	Поиск по рефератам и полным текстам статей, опубликованных в российских и зарубежных научно-технических журналах.	<a href="http://elibrary.ru/">http://elibrary.ru/</a> Доступ с любого компьютера в сети Университета на 276 журналов по подписке Университета. Доступ к 5493 журналам с полным текстом в открытом доступе, из них российских журналов 5022.
3.	ЭБС издательства «Юрайт»	Электронно-библиотечная система, коллекция электронных версий книг.	<a href="https://urait.ru/">https://urait.ru/</a> 100% доступ
4.	ЭБС издательства "ЛАНЬ"	Электронно-библиотечная система, коллекция электронных версий книг.	<a href="http://e.lanbook.com/">http://e.lanbook.com/</a> 100% доступ
5.	ЭБС "Book.ru"	Электронно-библиотечная система, коллекция электронных версий книг.	<a href="http://www.book.ru">http://www.book.ru</a> 100% доступ
6.	База данных EastView	Полнотекстовая база данных периодики.	<a href="http://ebiblioteka.ru/">http://ebiblioteka.ru/</a> С любого компьютера в сети Университета
7.	База данных международного индекса научного цитирования – Scopus:	Библиографическая и реферативная информация и инструменты для отслеживания цитируемости статей, опубликованных в научных изданиях.	<a href="http://www.scopus.com/">http://www.scopus.com/</a> Доступ с любого компьютера в сети Университета.
8.	Международный индекс научного цитирования Web of Science (Web of Knowledge)	Библиографическая и реферативная информация и инструменты для отслеживания цитируемости статей, опубликованных в научных изданиях. Университета.	<a href="http://webofknowledge.com;">http://webofknowledge.com;</a> Доступ с любого компьютера в сети Университета.
9	Президентская библиотека им. Б.Н.Ельцина	Общегосударственное электронное хранилище цифровых копий важнейших документов по истории, теории и практике российской государственности, русскому языку, а также мультимедийных образовательных, научно-образовательных, культурно-просветительских и информационно-аналитических ресурсов.	<a href="https://www.prlib.ru/">https://www.prlib.ru/</a> Доступ в электронном читальном зале Научной библиотеки Университета.
10	Национальная электронная библиотека	Крупнейшее собрание книг, диссертаций, музыкальных нот, карт и прочих материалов.	<a href="https://rusneb.ru/">https://rusneb.ru/</a> доступ к полной коллекции с компьютеров в электронном читальном зале Научной библиотеки

			Университета
11.	Видеотека учебных фильмов «Решение»	Коллекция учебных видеофильмов	<a href="http://eduvideo.online">http://eduvideo.online</a> 100% доступ

### 5.5 Материально-техническое обеспечение образовательного процесса по учебной дисциплине

Для изучения дисциплины (модуля) «**Физическая культура и спорт**» в рамках реализации основной профессиональной образовательной программы по направлению подготовки **44.03.01 Педагогическое образование очной и заочной формам обучения** используются:

**Учебная аудитория для занятий лекционного типа** оснащена специализированной мебелью (стол для преподавателя, парты, стулья, доска для написания мелом); техническими средствами обучения (видеопроекторное оборудование, средства звуковоспроизведения, экран и имеющие выход в сеть Интернет), видеофильмами (Серия из 20 фильмов «Физкультурно-оздоровительные технологии», «Технологии спорта», «Методика обучения самостоятельных занятий физической культурой»).

**Учебная аудитория для занятий семинарского типа:** оснащена специализированной мебелью (стол для преподавателя, парты, стулья, доска для написания мелом); техническими средствами обучения (видеопроекторное оборудование, средства звуковоспроизведения, экран и имеющие выход в сеть Интернет), видеофильмами (Серия из 20 фильмов «Физкультурно-оздоровительные технологии», «Технологии спорта», «Методика обучения самостоятельных занятий физической культурой»).

**Помещения для самостоятельной работы обучающихся:** оснащены специализированной мебелью (парты, стулья) техническими средствами обучения (персональные компьютеры с доступом в сеть интернет и обеспечением доступа в электронно-информационную среду университета, программным обеспечением).

### 5.6. Образовательные технологии

При реализации дисциплины (модуля) «**Физическая культура и спорт**» применяются различные образовательные технологии, в том числе технологии электронного обучения.

Освоение дисциплины (модуля) «**Физическая культура и спорт**» предусматривает использование в учебном процессе активных и интерактивных форм проведения учебных занятий в форме мозгового штурма, круглого стола, тренингов постановки и прояснения цели, разбора конкретных ситуаций, в сочетании с внеаудиторной работой с целью формирования и развития профессиональных навыков обучающихся.

## ЛИСТ РЕГИСТРАЦИИ ИЗМЕНЕНИЙ

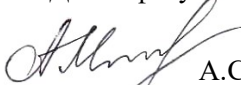
№ п/п	Содержание изменения	Реквизиты документа об утверждении изменения	Дата введения изменения
1.	Утверждена и введена в действие решением Ученого совета факультета физической культуры на основании Федерального государственного образовательного стандарта высшего образования по направлению подготовки 44.03.01 "Педагогическое образование", утвержденного приказом Министерства образования и науки Российской Федерации от 22.02.2018 № 121.	Протокол заседания Ученого совета факультета физической культуры № 09 от «15» мая 2020 года	01.09.2020
2.			
3.			



Федеральное государственное бюджетное образовательное учреждение  
высшего образования  
«Российский государственный социальный университет»

УТВЕРЖДАЮ

Декан факультета

 А.С. Махов

15 июня 2020 г.

**РАБОЧАЯ ПРОГРАММА ДИСЦИПЛИНЫ (МОДУЛЯ)**

**ЭЛЕКТИВНЫЕ ДИСЦИПЛИНЫ ПО ФИЗИЧЕСКОЙ КУЛЬТУРЕ И СПОРТУ**

**Направление подготовки**

44.03.01 Педагогическое образование

**Направленность (профиль)**

«Физическая культура»

**ОБРАЗОВАТЕЛЬНАЯ ПРОГРАММА ВЫСШЕГО ОБРАЗОВАНИЯ  
ПРОГРАММА БАКАЛАВРИАТА**

**Форма обучения**

*Очная, заочная*

Москва 2020

Рабочая программа учебной дисциплины «**Элективные дисциплины по физической культуре и спорту**» разработана на основании федерального государственного образовательного стандарта высшего образования по направлению подготовки 44.03.01 Педагогическое образование (уровень бакалавриата), утвержденного приказом Министерства образования и науки Российской Федерации от 22.02.2018 г. № 121, учебного плана по основной образовательной программе высшего образования 44.03.01 «Педагогическое образование (уровень бакалавриата)», а также с учетом следующих профессиональных стандартов, сопряженных с профессиональной деятельностью выпускника:

- 01.001 «Педагог (педагогическая деятельность в дошкольном, начальном общем, основном общем, среднем общем образовании) (воспитатель, учитель)»;
- 01.003 «Педагог дополнительного образования детей и взрослых»;

Руководитель основной профессиональной образовательной программы к.п.н., доцент, доцент факультета физической культуры




Д.М. Правдов

(подпись)

Рабочая программа учебной дисциплины обсуждена и утверждена на заседании Ученого совета факультета физической культуры  
Протокол № 09 от 15 мая 2020 года

Декан факультета физической культуры  
д-р пед. наук, доцент



А.С. Махов

(подпись)

Рабочая программа учебной дисциплины рекомендована к утверждению представителями организаций-работодателей:

Автономная некоммерческая организация «Профессиональный клуб женской гимнастики «Олимпия»



Л.Н. Ступаченко

(подпись)

Рабочая программа учебной дисциплины рецензирована и рекомендована к утверждению:

Кандидат педагогических наук, доцент кафедры безопасности жизнедеятельности и адаптивной физической культуры Шуйского филиала ИвГУ



Е.А. Осокина

(подпись)

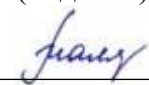
Кандидат педагогических наук, доцент кафедры теории и методики физической культуры и спорта РГСУ



М.А. Петрова

(подпись)

Согласовано  
Научная библиотека, директор



И.Г. Маляр

(подпись)

## СОДЕРЖАНИЕ

РАЗДЕЛ 1. ПАСПОРТ РАБОЧЕЙ ПРОГРАММЫ УЧЕБНОЙ ДИСЦИПЛИНЫ.....	4
1.1 Цель и задачи учебной дисциплины.....	4
1.2. Место учебной дисциплины в структуре основной профессиональной образовательной программы.....	4
1.3 Планируемые результаты обучения по учебной дисциплине в рамках планируемых результатов освоения основной образовательной программы.....	4
РАЗДЕЛ 2. СТРУКТУРА И СОДЕРЖАНИЕ ДИСЦИПЛИНЫ.....	5
2.1 Объем учебной дисциплины, включая контактную работу обучающегося с педагогическими работниками и самостоятельную работу обучающегося.....	5
2.2. Учебно-тематический план учебной дисциплины.....	5
РАЗДЕЛ 3. УЧЕБНО-МЕТОДИЧЕСКОЕ ОБЕСПЕЧЕНИЕ САМОСТОЯТЕЛЬНОЙ РАБОТЫ ОБУЧАЮЩИХСЯ ПО УЧЕБНОЙ ДИСЦИПЛИНЕ.....	6
3.1. Виды самостоятельной работы обучающихся по учебной дисциплине.....	6
3.2 Методические указания к самостоятельной работе по дисциплине (модулю).....	7
РАЗДЕЛ 4. ФОНД ОЦЕНОЧНЫХ СРЕДСТВ ДЛЯ ПРОВЕДЕНИЯ ПРОМЕЖУТОЧНОЙ АТТЕСТАЦИИ ОБУЧАЮЩИХСЯ ПО УЧЕБНОЙ ДИСЦИПЛИНЕ.....	7
4.1. Форма промежуточной аттестации обучающегося по учебной дисциплине.....	17
4.2. Перечень компетенций с указанием этапов их формирования в процессе освоения образовательной программы.....	17
4.3 Описание показателей и критериев оценивания компетенций на различных этапах их формирования, описание шкал оценивания.....	17
4.4 Типовые контрольные задания или иные материалы, необходимые для оценки знаний, умений, навыков и (или) опыта деятельности, характеризующих этапы формирования компетенций в процессе освоения образовательной программы.....	19
4.5 Методические материалы, определяющие процедуры оценивания знаний, умений, навыков и (или) опыта деятельности, характеризующих этапы формирования компетенций.....	19
РАЗДЕЛ 5. УСЛОВИЯ РЕАЛИЗАЦИИ ДИСЦИПЛИНЫ.....	26
5.1. Перечень основной и дополнительной учебной литературы для освоения учебной дисциплины.....	26
5.2 Перечень ресурсов информационно-коммуникационной сети «Интернет», необходимых для освоения учебной дисциплины.....	26
5.3 Методические указания для обучающихся по освоению учебной дисциплины.....	28
5.4 Информационно-технологическое обеспечение образовательного процесса по учебной дисциплине.....	29
5.5 Материально-техническое обеспечение образовательного процесса по учебной дисциплине.....	31
5.6 Образовательные технологии.....	31
ЛИСТ РЕГИСТРАЦИИ ИЗМЕНЕНИЙ.....	32

# РАЗДЕЛ 1. ПАСПОРТ РАБОЧЕЙ ПРОГРАММЫ УЧЕБНОЙ ДИСЦИПЛИНЫ

## 1.1 Цель и задачи учебной дисциплины

Цель учебной дисциплины заключается в получении обучающимися теоретических знаний об организации физкультурно-спортивной деятельности и подготовка их к разносторонней профессиональной деятельности в сфере физической культуры и спорта.

### Задачи учебной дисциплины:

1. обеспечить усвоение знаний в области организации физкультурно-спортивной работы, средств, методов, форм организации работы с различными возрастными группами, опираясь на закономерности и особенности развития каждой возрастной группы;
2. обеспечить формирование навыков определения цели и задач, планирования, проведения, анализа и оценки физкультурно-спортивных занятий с различными возрастными группами населения;
3. формировать устойчивый интерес к работе с различными возрастными группами населения в сфере физической культуры и спорта.

## 1.2. Место учебной дисциплины в структуре основной профессиональной образовательной программы

Учебная дисциплина «Элективные дисциплины по физической культуре и спорту» реализуется в обязательной части основной образовательной программы по направлению подготовки 44.03.01 Педагогическое образование очной и заочной формам обучения.

Изучение учебной дисциплины «Элективные дисциплины по физической культуре и спорту» базируется на знаниях и умениях, полученных обучающимися ранее в ходе освоения программного материала учебной дисциплины «Физическая культура».

Перечень последующих учебных дисциплин, для которых необходимы знания, умения и навыки, формируемые данной учебной дисциплиной:

«Теория и методики физического воспитания обучающихся»,  
«Базовые и новые виды физкультурно-спортивной деятельности с методикой преподавания».

## 1.3 Планируемые результаты обучения по учебной дисциплине в рамках планируемых результатов освоения основной образовательной программы

Процесс освоения учебной дисциплины направлен на формирование у обучающихся следующих универсальных: УК-7, в соответствии с основной образовательной программой по направлению подготовки «44.03.01 Педагогическое образование».

В результате освоения учебной дисциплины обучающийся должен демонстрировать следующие результаты:

Категория компетенций	Код компетенции	Формулировка компетенции	Код и наименование индикатора достижения компетенции
Самоорганизация и саморазвитие (в том числе здоровьесбережение)	УК-7.	Способен поддерживать должный уровень физической подготовленности для обеспечения полноценной социальной и профессиональной деятельности	УК-7.1. Умеет использовать основы физической культуры для осознанного выбора и применения здоровьесберегающих технологий с учетом внутренних и внешних условий реализации конкретной профессиональной деятельности



			УК-7.2. Поддерживает должный уровень физической подготовленности для обеспечения полноценной социальной и профессиональной деятельности и соблюдает нормы здорового образа жизни
--	--	--	---

## РАЗДЕЛ 2. СТРУКТУРА И СОДЕРЖАНИЕ ДИСЦИПЛИНЫ

### 2.1 Объем учебной дисциплины, включая контактную работу обучающегося с педагогическими работниками и самостоятельную работу обучающегося

Общая трудоемкость дисциплины, изучаемой в 1,2,3,4,5,6 семестрах, составляет 328 часов. По дисциплине предусмотрено 6 зачетов.

#### Очная форма обучения

Вид учебной работы	Всего часов	Семестры					
		1	2	3	4	5	6
<b>Контактная работа обучающихся с педагогическими работниками (по видам учебных занятий) (всего):</b>	<b>328</b>	54	54	54	54	54	58
Учебные занятия лекционного типа	0	0	0	0	0	0	0
Практические занятия	328	54	54	54	54	54	58
Лабораторные занятия	0	0	0	0	0	0	0
Контактная работа в ЭИОС	0	0	0	0	0	0	0
<b>Самостоятельная работа обучающихся, всего</b>	<b>0</b>	0	0	0	0	0	0
<b>Контроль промежуточной аттестации (час)</b>	<b>0</b>	0	0	0	0	0	0
<b>ОБЪЕМ ДИСЦИПЛИНЫ В ЧАСАХ</b>	<b>328</b>	54	54	54	54	54	58

### 2.2. Учебно-тематический план учебной дисциплины

#### Очной формы обучения

Раздел, тема	Виды учебной работы, академических часов						
	Всего	Самостоятельная работа	Контактная работа обучающихся с педагогическими работниками				
			Всего	Лекционные занятия	Семинарские/практические занятия	Лабораторные занятия	Контактная работа в ЭИОС
<b>1-6 семестры</b>							
Секционный модуль	328	0	328	0	328	0	0
Оздоровительный модуль	328	0	328	0	328	0	0
Спортивный модуль	328	0	328	0	328	0	0
Общий объем, часов	328	0	328	0	328	0	0
Форма промежуточной аттестации	Зачет, зачет, зачет, зачет, зачет, зачет						
Общий объем часов по учебной дисциплине	328	0	328	0	328	0	0

## РАЗДЕЛ 3. УЧЕБНО-МЕТОДИЧЕСКОЕ ОБЕСПЕЧЕНИЕ САМОСТОЯТЕЛЬНОЙ РАБОТЫ ОБУЧАЮЩИХСЯ ПО УЧЕБНОЙ ДИСЦИПЛИНЕ

### 3.1. Виды самостоятельной работы обучающихся по учебной дисциплине

#### Очной формы обучения

Раздел, тема	Всего	Виды самостоятельной работы обучающихся					
		Академическая активность, час	Форма академической активности	Выполнение практ. заданий, час	Форма практического задания	Рубежный текущий контроль, час	Форма рубежного текущего контроля
<b>1-6 семестр</b>							
Вид двигательной активности в зависимости от модуля	-	Самостоятельные занятия физической культурой и спортом	-	Занятия в спортивных секциях, сдача нормативов	-	Нормативы по физической подготовленности	-
<b>Общий объем по дисциплине, часов</b>	-	-	-	-	-	-	-

### 3.2 Методические указания к самостоятельной работе по дисциплине (модулю)»

#### Секционный модуль

#### **Раздел 1. Легкая атлетика**

**Цель:** Овладеть техникой бега, на короткие и длинные дистанции, техникой выполнения специальных беговых упражнений, техникой прыжков, метания, техникой высокого и низкого старта.

#### ***Перечень изучаемых элементов содержания***

*Учебно-тренировочный подраздел.* Ходьба (обыкновенная и спортивная). Специальные упражнения бегуна; бег с ускорениями с хода, с максимальной скоростью, с изменением темпа и ритма шагов. Старты: низкий, высокий; с опорой на одну руку. Финиширование: грудью, плечом. Бег: свободный по прямой и повороту, с наращиванием скорости и последующим продвижением вперед по инерции. Отталкивание как основная фаза бега; осанка и работа рук во время бега, вынос бедра, постановка стопы; техника бега на короткие дистанции, техника передачи эстафетной палочки без переключивания в другую руку после приема (стоя на месте, в ходьбе и беге) без ограничения зоны передачи и в зоне передачи. Бег в гору и под гору (угол 20-30°). Повторный бег с предельной и околопредельной интенсивностью по прямой и повороту на отрезках от 20 до 60 м с хода с переходом в бег по инерции.

Бег с высокого старта на 100-150 м в различном темпе, на 200, 300, 400 в среднем темпе; переменный бег на 200-л 300м (общая длина дистанции 1000-1500 м).

Подводящие упражнения для овладения техникой барьерного бега.

Кросс (бег по пересеченной местности). Бег на равнинных участках, бег на местности с преодолением естественных препятствий, бег по твердому, мягкому и скользкому грунту; бег по пересеченной местности, Бег на дистанцию 2000 м (девушки) и 3000 м (юноши) на результат.

*Прыжки.* Техника специальных упражнений для прыжков с высоты и длину. Прыжки с места в длину, тройной, пятикратной, в высоту; с ноги на ногу, на двух ногах, скачки на левой и правой ноге, маховые движения ног в прыжках в длину и высоту, определение толчковой ноги, постановка толчковой ноги, ритм последних трех шагов, маховые движения рук в прыжках в длину и высоту, отталкивание, приземление; прыжки в длину способом «согнув ноги», ознакомление с техникой прыжка в высоту способом «перешагивание».

*Метания.* Общее ознакомление с техникой метания, держание снаряда (теннисного мяча, гранаты), исходное положение для метания, отведение снаряда, скрестный шаг, метания (мяча, гранаты) с 1-3-5-7 шагов. Толкание ядра (ознакомление) с места; с разбега.

Подводящие упражнения для освоения отдельных фаз и элементов метания. Упражнения с набивными мячами: перебрасывание и толкание в парах из различных положений; метания различными способами - снизу вперед, снизу через себя назад, вперед из-за головы двумя руками; толкание набивного мяча с места вверх, вперед, стоя лицом и боком в сторону толчка. Специальные упражнения, обеспечивающие повышение функциональных возможностей организма студента, способствующие совершенствованию технике метания мяча, гранаты и толканию ядро.

## **Раздел 2. Спортивные игры (футбол, волейбол, баскетбол)**

Цель: научить технике и тактике игры в нападении и защите, технике ведения мяча (футбол, баскетбол), технике приема мяча (волейбол), баскетбол, технике подачи (волейбол), технике передачи (футбол, баскетбол).

### ***Перечень изучаемых элементов содержания:***

**БАСКЕТБОЛ.** Действия без мяча: передвижения приставными шагами правым и левым боком с чередованием скорости и направлением движения; переход с передвижения правым боком на передвижение левым боком; передвижение в основной стойке, остановка прыжком после ускорения; остановка в шаге; повороты на месте (вперед и назад).

*Техника владения мячом.* Ловля мяча: одной и двумя руками на уровне груди, двумя руками высокого мяча двумя руками низкого мяча, катящегося мяча (стоя на месте и в движении).

Передачи мяча: двумя руками от груди, двумя руками сверху, одной рукой от плеча. Передачи мяча одной рукой от плеча, одной рукой сверху, одной рукой снизу. Передачи мяча изученными способами при встречном движении и при поступательном.

Броски мяча двумя руками от груди, двумя руками сверху, броски мяча одной рукой сверху в движении после двух шагов, движение одной рукой в прыжке после ловли мяча: в прыжке со средней дальней дистанции, с места одной рукой, сверху и с дальней дистанции; штрафной бросок.

*Ведение мяча:* на месте и в движении с высоким и низким отскоком; с изменением направления и скорости движения, высоты отскока мяча от пола. Обводка противника без зрительного контроля. Ведение с асинхронным ритмом движений руки с мячом и ног.

Обманные действия: финт на рывок, финт но бросок, финт но проход.

*Техника защиты.* Техника передвижений; стойка защитника с выставленной вперед ногой. Стойка со ступнями на одной линии. Сочетания способов передвижения с техническими приемами игры в защите. Индивидуальные действия в защите (перехваты мяча; борьба за мяч, не попавший в корзину).

*Тактика нападения.* Индивидуальные действия: выход на свободное место с целью атаки противника и получения мяча; выбор места на площадке с целью адекватного взаимодействия с партнерами по команде, применение изученных приемов техники нападения в зависимости от ситуации на площадке; действия одного защитника против двух нападающих в системе быстрого прорыва.

*Групповые действия:* взаимодействие двух игроков заслонами (внутренними и наружными); взаимодействие двух игроков переключениями.

*Командные действия:* организация командных действий по принципу «выходи на свободное место»; позиционное нападение с применением заслонов; организация командных действий против быстрого прорыва.

*Тактика защиты.* Индивидуальные действия: применение изученных защитных стоек и передвижений в зависимости от действия нападающего; выбор места и способа противодействия нападающему без мяча в зависимости от места нахождения мяча, выбор места по отношению к нападающему с мячом. Противодействие при бросках мяча в корзину.

Групповые действия. Взаимодействие двух игроков - подстраховка, отступление, прорывание.

Командные действия: переключение от действий в нападении к действиям в защите, личная система защиты.

Спортивные игры: баскетбол по упрощенным и основным правилам.

Подвижные игры с использованием элементов техники игры.

## ВОЛЕЙБОЛ.

### *Перечень изучаемых элементов содержания*

Действия без мяча. Перемещения и стойки: стартовая стойка (исходное положение) – основная. Ходьба, бег, перемещаясь лицом вперед. Перемещения приставными шагами: лицом, правым, левым боком вперед, двойной шаг вперед. Сочетания способов перемещений.

*Действия с мячом.* Передача мяча: сверху двумя руками; с собственного подбрасывания; с набрасывания партнера; в различных направлениях на месте после перемещения; передачи в парах, отбивания мяча кулаком через сетку в непосредственной близости от нее: из зоны в зону, из глубины площадки к сетке, стоя спиной в направлении передачи сверху из глубины площадки.

Прием мяча сверху двумя руками: отскочившего от стены, после броска в сторону, после броска через сетку; от нижней и верхней прямой подачи в зону нападения; сверху двумя руками, снизу двумя руками, с подачи в зонах 6, 1, 5 и передача в зоны 3,2; нижняя передача на точность, прием мяча снизу двумя руками с подачи в зонах 6,1,5 и первая передача в зоны 4,3,2.

*Подача мяча.* Верхняя и нижняя прямая, верхняя боковая.

Нападающий удар через сетку по ходу из зон 4,3,2; в зонах 4,2 с передачей из глубины площадки; из зоны 3 с высоких и средних передач; с удаленных от сетки передач.

*Блокирование:* одиночное, групповое в зонах 4,2, выполняемых с передачи из зоны 3; по ходу выполняемых из двух зон (4-3 и 2-3) в известном направлении.

*Тактическая подготовка.* Тактика нападения. Индивидуальные действия: выбор места для выполнения нижней подачи; выбор места для второй передачи и в зоне 3. Выбор способа отбивания мяча через сетку: передача сверху двумя руками, кулаком снизу. подача на точность в зоны (по заданию). Выбор места: для выполнения второй передачи в зоне 2; стоя спиной по направлению; при выполнении подач.

Групповые действия. Взаимодействие игроков в передней линии в нападении: взаимодействие игроков в задней линии при приеме мяча с подач, взаимодействие игроков зон 6,5,1 с зоной 3, взаимодействие игрока зоны 3 с игроком зоны 4, игрока зоны 3 с игроком зоны 2 (при второй передаче). Взаимодействие игроков при второй передаче зон 6,1,5 с зоной 2 (при приеме от подачи подач).

*Командные действия.* Прием подачи и первая передача в зону 3, вторая передача игроку, к которому передающий обращен лицом. Прием подач: первая в зону 3, вторая передача в зоны 4,2 стоя лицом в сторону передач. Система игры со второй передачи и игрока передней линии.

*Тактика защиты.* Выбор места при приеме подач. Расположение игроков при приеме подачи, когда вторую передачу выполняет игрок зоны 1,3. Система игры в защите при страховке нападающего игроком задней линии. Взаимодействие игроков зон 2 и 6 при приеме трудных мячей от подач, нападающих ударов, обманных действиях соперников.

*Групповые действия.* Взаимодействия игроков задней линии: игрока зоны 1 с игроком зоны 6, игрока зоны 5 с игроком зоны 6, игрока зоны 6 с игроками зон 5 и 6; игроков передней линии: игрока зоны 3 с игроками зон 4 и 2, игроков зон 5,1,6 с игроками зон 4,2 при приеме, подаче и передаче (при обманных действиях).

*Командные действия.* Расположение игроков при приеме мяча от противника «углом вперед» с применением групповых действий.

Спортивные игры: волейбол по упрощенным и основным правилам соревнований.

Упражнения: для привития навыков быстроты ответных действий; для развития качеств, необходимых при приеме и передачах мяча; для развития качеств, необходимых при подаче мяча, выполнения нападающих ударов, при блокировании. Упражнения для развития прыгучести.

Подвижные игры, направленные на развитие специальной физической подготовки волейболиста.

## ФУТБОЛ.

### *Перечень изучаемых элементов содержания*

Техника игры без мяча. Передвижения приставными шагами и скрестными шагами. Остановки шагом, повороты на 90 и 180°. Прыжки с одной ноги на другую, прыжки на двух ногах на месте, с поворотом на 90, 180, 360°.

*Техника владения мячом.* Удары по мячу ногой; удар внутренней стороной стопы, удар серединой подъема, удары внутренней и внешней частью подъема, удар носком, пяткой, удар внешней стороной стопы. Резанные удары, удары с лета, с полулета.

Удары по мячу головой. Удар серединой лба. Удар серединой лба в прыжке, в броске. Удар боковой частью лба.

*Способы остановки мяча.* Остановка катящегося мяча внутренней стороной стопы, подошвой; опускающегося мяча внутренней стороной стопы, подошвой, внешней стороной стопы, голенью. Остановка мяча бедром, животом, грудью, головой.

Обучение ведению мяча внешней частью подъема, внутренней частью подъема.

*Обучение финтам.* Финты: «наступление подошвой на мяч», «ложная остановка мяча подошвой», «проброс мяча мимо соперника», «ложный замах для удара».

Обучение отбору мяча. Отбор мяча перехватом, толчком, подкатом.

Обучение вбрасыванию мяча.

Обучение технике игры вратаря. Основная стойка. Ловля катящихся и низколетающих мячей. Ловля полувысоких мячей, ловля высоколетающих мячей. Ловля мячей в падении и в броске. Отбивание летящих мячей. Вбрасывание мяча вратарем.

## **Раздел 3. Оздоровительная тренировка** атлетическая гимнастика, изотон, фитбол-аэробика, степ-аэробика, йога, стрейчинг

Цель: научить технике выполнения базовых шагов, составлению комбинаций по степ-аэробике, подбору музыки для нагрузки различной интенсивности, разных направлений.

### *Перечень изучаемых элементов содержания:*

Базовые шаги: бэйсик-степ, приставной шаг, V-степ, L-степ, кик. Правила составления комбинации на 8 тактов, комбинации на 16 тактов, комбинации на 32 такта. Выполнение упражнений в партере на развитие гибкости, силы. Выполнение комплексов упражнений с гантелями, с эспандерами, с эластичной резиной. Комплекс аутогенной тренировки. Комплекс силовой тренировки с использованием степ-платформы. Оздоровительная тренировка в физкультурном воспитании студентов. Освоение и обучение основным физкультурно-оздоровительным технологиям. Аэробная (кардиореспираторная) тренировка, атлетическая (мышечная) гимнастика, дыхательные практики, суставная гимнастика, мышечная релаксация, гимнастика для глаз, стретчинг. Особенности развития физических качеств и способностей с оздоровительной направленностью. Дозирование физических нагрузок. Подбор упражнений оздоровительной направленности с учетом состояния здоровья.

## **Раздел 4. Стрельба**

Цель: научить технике выполнения лыжных ходов (классических и коньковых)

### *Перечень изучаемых элементов содержания:*

Техника безопасности при проведении занятий по пулевой стрельбе. Общие сведения о пулевой стрельбе как о виде физической подготовки. Общие сведения об устройстве оружия. Изготовка при стрельбе, прицеливание. Стрельба из оружия лежа, с упора без патронов. Дистанция 25 м. Стрельба из оружия из положения лежа с упора. Дистанция 50 м. Овладение

крупноструктурными элементами техники стрельбы: изготовкой с правильным и удобным положением туловища, ног, рук; правильным захватом и удержанием оружия; общепринятыми способами управления спуском, дыханием; правильным прицеливанием, распределением мышечным усилием при удержании оружия и т. д. Проверка изученных элементов техники стрельбы на результат.

## **Раздел 5. Общая физическая подготовка**

Цель: научить технике выполнения общеподготовительных упражнений, составлению комплексов упражнений различной направленности.

### ***Перечень изучаемых элементов содержания:***

*Учебно-тренировочный подраздел.* Выполнение строевых команд на месте и в движении; передвижения строевым шагом. Повороты направо, налево, кругом; строевые команды.

Общеподготовительные (О.П.У.) упражнения, выполняемые группой; в парах, индивидуально, О.П.У. с использованием предметов (набивные мячи, гимнастические палки, скакалки, гантели и др.), О.П.У. у гимнастической стенки, с использованием гимнастических скамеек и других гимнастических снарядов.

Упражнения для развития гибкости; для развития быстроты и ловкости; для развития скоростно-силовых качеств. Упражнения на координацию; комплексы корригирующих упражнений для позвоночника мышц спины, живота, плечевого пояса импровизированные танцевальные движения в заданном ритме.

Прикладные упражнения; упражнения в равновесии; упражнения в висах и упорах.

Преодоление специальных гимнастических полос препятствий.

*Утренняя гигиеническая гимнастика.* Принципы составления и практическое выполнение комплексов упражнений с группой и индивидуально.

*Физкультурная пауза (минутка).* Принцип подбора упражнений, способствующих снятию утомления, Составление и практическое выполнение комплексов упражнений индивидуально и с группой.

*Производственная гимнастика* вводная и в режиме рабочего дня. Принцип составления и практическое выполнение комплексов упражнений с группой и индивидуально.

*Акробатические упражнения.* Кувырки вперед и назад с заданной скоростью в различных условиях и вариантах, перекаат назад в стойку на лопатках, перекаат вперед в упор присев; мост из положения лежа (девушки), стойка но голове и руках (юноши); в темпе прыжок вверх с поворотом на 360°. Комбинации с использованием освоенного учебного материала.

Вольные упражнения: комбинации на 32 и 48 счетов с использованием общеподготовительных упражнений, освоенных акробатических элементов, с включением танцевальных элементов.

Общая, специальная, спортивная и профессионально-прикладная физическая подготовка студентов. Средства и методы ППФП. Развитие основных и профессионально-прикладных физических качеств и способностей, двигательных умений и навыков. Комплексы физических упражнений с профессионально-прикладной направленностью. Прикладные виды спорта.

## **Раздел 6. Шахматы.**

Цель: активизировать умственные способности студентов средствами физической культуры

### ***Перечень изучаемых элементов содержания:***

Знакомство с Правилами игры, разучивание ходов, разучивание партий. Изучение истории шахмат и разнообразие систем. Игра в шахматы по упрощенным правилам проведения турниров. Проведение турниров и блиц-турниров.

## **Оздоровительный модуль**

### **Раздел 1. Шахматы.**

Цель: активизировать умственные способности студентов средствами физической культуры

### ***Перечень изучаемых элементов содержания:***

Знакомство с Правилами игры, разучивание ходов, разучивание партий. Изучение истории шахмат и разнообразие систем. Игра в шахматы по упрощенным правилам проведения турниров. Проведение турниров и блиц-турниров.

## **Раздел 2. Общая физическая подготовка**

**Цель:** научить технике выполнения общеподготовительных упражнений, составлению комплексов упражнений различной направленности.

### ***Перечень изучаемых элементов содержания:***

Выполнение строевых команд на месте и в движении; передвижения строевым шагом. Повороты направо, налево, кругом; строевые команды.

Упражнения, выполняемые группой; в парах, индивидуально, О.П.У, с использованием предметов (набивные мячи, гимнастические палки, скакалки, гантели и др.), О.П.У. у гимнастической стенки, с использованием гимнастических скамеек и других гимнастических снарядов.

Упражнения для развития гибкости; на координацию; комплексы корригирующих упражнений для позвоночника мышц спины, живота, плечевого пояса импровизированные танцевальные движения в заданном ритме.

Прикладные упражнения; упражнения в равновесии.

Преодоление специальных гимнастических полос препятствий.

*Утренняя гигиеническая гимнастика.* Принципы составления и практическое выполнение комплексов упражнений с группой и индивидуально.

*Физкультурная пауза (минутка).* Принцип подбора упражнений, способствующих снятию утомления, Составление и практическое выполнение комплексов упражнений индивидуально и с группой.

*Производственная гимнастика* вводная и в режиме рабочего дня. Принцип составления и практическое выполнение комплексов упражнений с группой и индивидуально.

Общая, специальная, спортивная и профессионально-прикладная физическая подготовка студентов. Средства и методы ППФП. Развитие основных и профессионально-прикладных физических качеств и способностей, двигательных умений и навыков. Комплексы физических упражнений с профессионально-прикладной направленностью. Прикладные виды спорта.

## **Раздел 3. Лечебная физическая культура.**

**Цель:** Познакомиться с физической реабилитацией и лечебной физической культурой.

### ***Перечень изучаемых элементов содержания:***

Изучить цели и средства медицинской реабилитации, дать классификацию средств ЛФК, механизмов их действия на организм и их применение на различных этапах реабилитации.

реабилитация, лечебная физкультура, кинезиотерапия, действие ЛФК на организм человека (общетонизирующее, трофическое, компенсаторное), средства и методы ЛФК.

## **Раздел 4: Стрельба (электронный тир, дартс)**

**Цели:** обучить технике *стрельбы*

### ***Перечень изучаемых элементов содержания:***

Техника безопасности при проведении занятий по стрельбе. Общие сведения о стрельбе как о виде физической подготовки. Изготовка при стрельбе, прицеливание. Учебно-тренировочные занятия. Овладение крупноструктурными элементами техники стрельбы: изготвкой с правильным и удобным положением туловища, ног, рук; правильным захватом и удержанием оружия; общепринятыми способами управления спуском, дыханием; правильным прицеливанием, распределением мышечным усилием при удержании оружия и т. д.

## **Раздел 5. Подвижные игры**

**Цель:** познакомить с подвижными играми различной направленности

### ***Перечень изучаемых элементов содержания:***

Методика проведения подвижных игр в младших классах. Методика проведения подвижных игр в IV-VI классах. Методика проведения подвижных игр в VII-IX классах. Методика проведения подвижных игр в X-XI классах. Игры-аттракционы. Подвижные игры на местности. Подвижные игры на воде. Подвижные игры зимой на снегу. Организация соревнований по подвижным играм.

## **Раздел 6. Адаптивная физическая культура**

**Цель:** познакомить с комплексами упражнений, благотворно влияющих на состояние здоровья обучающегося с учетом заболеваний

### ***Перечень изучаемых элементов содержания:***

Виды адаптивной физической культуры: физическая реабилитация, двигательная рекреация, телесно-ориентированные практики, адаптивный спорт, экстремальные виды двигательной активности. Критерий для выделения основных видов адаптивной физической культуры - естественные и социальные потребности человека с отклонениями в состоянии здоровья (инвалидов), обеспечивающие его готовность к реализации нормативного для данных общественно - исторических условий образа жизни. Адаптивное физическое воспитание - как вид адаптивной физической культуры, способный удовлетворить потребность личности в реализации трудовой и бытовой деятельности, за счёт формирования у людей с отклонениями в состоянии здоровья комплекса специальных знаний, жизненно и профессионально необходимых двигательных умений и навыков; развития широкого круга основных физических и специальных качеств, повышение функциональных возможностей различных органов и систем; становления, сохранения и использования оставшихся в наличии телесно-двигательных качеств инвалида.

## **Спортивный модуль**

### **Раздел 1. Легкая атлетика**

**Цель:** Совершенствовать технику бега, на короткие и длинные дистанции, технику выполнения специальных беговых упражнений, технику прыжков, технику высокого и низкого старта.

### ***Перечень изучаемых элементов содержания***

*Учебно-тренировочный подраздел.* Ходьба (обыкновенная и спортивная). Специальные упражнения бегуна; бег с ускорениями с хода, с максимальной скоростью, с изменением темпа и ритма шагов. Старты: низкий, высокий; с опорой на одну руку. Финиширование: грудью, плечом. Бег: свободный по прямой и повороту, с наращиванием скорости и последующим продвижением вперед по инерции. Отталкивание как основная фаза бега; осанка и работа рук во время бега, вынос бедра, постановка стопы; техника бега на короткие дистанции, техника передачи эстафетной палочки без переключивания в другую руку после приема (стоя на месте, в ходьбе и беге) без ограничения зоны передачи и в зоне передачи. Бег в гору и под гору (угол 20-30°). Повторный бег с предельной и околопредельной интенсивностью по прямой и повороту на отрезках от 20 до 60 м с хода с переходом в бег по инерции.

Бег с высокого старта на 100-150 м в различном темпе, на 200, 300, 400 в среднем темпе; переменный бег на 200-л 300м (общая длина дистанции 1000-1500 м).

Подводящие упражнения для овладения техникой барьерного бега.

Кросс (бег по пересеченной местности). Бег на равнинных участках, бег на местности с преодолением естественных препятствий, бег по твердому, мягкому и скользкому грунту; бег по пересеченной местности, Бег на дистанцию 2000 м (девушки) и 3000 м (юноши) на результат.

*Прыжки.* Техника специальных упражнений для прыжков е высоту и длину. Прыжки с место в длину, тройной, пятикратной, в высоту; с ноги на ногу, на двух ногах, скачки на левой и правой ноге, маховые движения ног в прыжках в длину и высоту, определение толчковой ноги, постановка толчковой ноги, ритм последних трех шагов, маховые движения рук в прыжках в длину и высоту, отталкивание, приземление; прыжки в длину способом «согнув ноги», ознакомление с техникой прыжка в высоту способом «перешагивание».

*Метания.* Общее ознакомление с техникой метания, держание снаряда (теннисного мяча, гранаты), исходное положение для метания, отведение снаряда, скрестный шаг, метания (мяча, гранаты) с 1-3-5-7 шагов. Толкание ядра (ознакомление) с места; с разбега.



Подводящие упражнения для освоения отдельных фаз и элементов метания. Упражнения с набивными мячами: перебрасывание и толкание в парах из различных положений; метания различными способами - снизу вперед, снизу через себя назад, вперед из-за головы двумя руками; толкание набивного мяча с места вверх, вперед, стоя лицом и боком в сторону толчка. Специальные упражнения, обеспечивающие повышение функциональных возможностей организма студента, способствующие совершенствованию технике метания мяча, гранаты и толканию ядро.

## **Раздел 2. Футбол**

Цель: совершенствовать технику и тактику игры в нападении и защите, технику ведения мяча, технику передачи.

### ***Перечень изучаемых элементов содержания***

Техника игры без мяча. Передвижения приставными шагами и скрестными шагами. Остановки шагом, повороты на 90 и 180°. Прыжки с одной ноги на другую, прыжки на двух ногах на месте, с поворотом на 90, 180, 360°.

*Техника владения мячом.* Удары по мячу ногой; удар внутренней стороной стопы, удар серединой подъема, удары внутренней и внешней частью подъема, удар носком, пяткой, удар внешней стороной стопы. Резанные удары, удары с лета, с полулета.

Удары по мячу головой. Удар серединой лба. Удар серединой лба в прыжке, в броске. Удар боковой частью лба.

*Способы остановки мяча.* Остановка катящегося мяча внутренней стороной стопы, подошвой; опускающегося мяча внутренней стороной стопы, подошвой, внешней стороной стопы, голенью. Остановка мяча бедром, животом, грудью, головой.

Обучение ведению мяча внешней частью подъема, внутренней частью подъема.

*Обучение финтам.* Финты: «наступление подошвой на мяч», «ложная остановка мяча подошвой», «проброс мяча мимо соперника», «ложный замах для удара».

Обучение отбору мяча. Отбор мяча перехватом, толчком, подкатом.

Обучение вбрасыванию мяча.

Обучение технике игры вратаря. Основная стойка. Ловля катящихся и низколетающих мячей. Ловля полувысоких мячей, ловля высоколетающих мячей. Ловля мячей в падении и в броске. Отбивание летящих мячей. Вбрасывание мяча вратарем.

## **Раздел 3. Баскетбол**

Цель: совершенствовать технику и тактику игры в нападении и защите, технику ведения мяча, технику передачи.

### ***Перечень изучаемых элементов содержания:***

Действия без мяча: передвижения приставными шагами правым и левым боком с чередованием скорости и направлением движения; переход с передвижения правым боком на передвижение левым боком; передвижение в основной стойке, остановка прыжком после ускорения; остановка в шаге; повороты на месте (вперед и назад).

*Техника владения мячом.* Ловля мяча: одной и двумя руками на уровне груди, двумя руками высокого мяча двумя руками низкого мяча, катящегося мяча (стоя на месте и в движении).

Передачи мяча: двумя руками от груди, двумя руками сверху, одной рукой от плеча. Передачи мяча одной рукой от плеча, одной рукой сверху, одной рукой снизу. Передачи мяча изученными способами при встречном движении и при поступательном.

Броски мяча двумя руками от груди, двумя руками сверху, броски мяча одной рукой сверху в движении после двух шагов, движение одной рукой в прыжке после ловли мяча: в прыжке со средней дальней дистанции, с места одной рукой, сверху и с дальней дистанции; штрафной бросок.

*Ведение мяча:* на месте и в движении с высоким и низким отскоком; с изменением направления и скорости движения, высоты отскока мяча от пола. Обводка противника без зрительного контроля. Ведение с асинхронным ритмом движений руки с мячом и ног.

Обманные действия: финт на рывок, финт на бросок, финт на проход.

*Техника защиты.* Техника передвижений; стойка защитника с выставленной вперед ногой. Стойка со ступнями но одной линии. Сочетания способов передвижения с техническими приемами игры в защите. Индивидуальные действия в защите (перехваты мяча; борьба за мяч, не попавший в корзину).

*Тактика нападения.* Индивидуальные действия: выход на свободное место с целью атаки противника и получения мяча; выбор места на площадке с целью адекватного взаимодействия с партнерами по команде, применение изученных приемов техники нападения в зависимости от ситуации на площадке; действия одного защитника против двух нападающих в системе быстрого прорыва.

*Групповые действия:* взаимодействие двух игроков заслонами (внутренними и наружными); взаимодействие двух игроков переключениями.

*Командные действия:* организация командных действий по принципу «выходи на свободное место»; позиционное нападение с применением заслонов; организация командных действий против быстрого прорыва.

*Тактика защиты.* Индивидуальные действия: применение изученных защитных стоек и передвижений в зависимости от действия нападающего; выбор места и способа противодействия нападающему без мяча в зависимости от места нахождения мяча, выбор места по отношению к нападающему с мячом. Противодействие при бросках мяча в корзину.

*Групповые действия.* Взаимодействие двух игроков - подстраховка, отступление, проскальзывание.

*Командные действия:* переключение от действий в нападении к действиям в защите, личная система защиты.

Спортивные игры: баскетбол по упрощенным и основным правилам.

Подвижные игры с использованием элементов техники игры.

#### **Раздел 4. Настольный теннис**

Цель: совершенствовать технику и тактику игры в нападении и защите, технику ведения мяча, технику передачи.

*Перечень изучаемых элементов содержания:* обучение и совершенствование технике толчка, подрезки, наката, топ-спина, блока, контр-удара. Изучение основных технических приемов, удара слева, удара справа. Изучение удара слева толчком, подача слева толчком, удар справа/слева крученный по высокому и полувысокому мячу, удар слева/справа крученный, наводящий (накат), подача слева/справа крученая, крученая свеча справа/слева.

#### **Раздел 5. Художественная и эстетическая гимнастика**

Цель: способствовать гармоничному физическому развитию, совершенствовать гибкость и пластику движений.

*Перечень изучаемых элементов содержания:*

Обучение и совершенствование упражнениям с булавами, мячом, скакалкой, лентой. Составление комбинаций, совершенствование работы телом - волны, взмахи, сжатия, скручивания, работа таза, обучение правильному дыханию.

#### **Раздел 6. Шахматы.**

Цель: совершенствовать умственные способности студентов средствами физической культуры

*Перечень изучаемых элементов содержания:* Знакомство с правилами игры, разучивание ходов, разучивание партий. Изучение истории шахмат и разнообразие систем. Игра в шахматы по упрощенным правилам проведения турниров. Проведение турниров и блиц-турниров.

#### **Раздел 7. Mix-dance**

Цель: обучиться методике овладения искусством современных танцев.

**Перечень изучаемых элементов содержания:** развитие обще танцевальных навыков, чувства ритма, координации и пластики, элементам актерского мастерства, импровизации и акробатики.

### **Раздел 8. Черлидинг**

Цель: обучиться методике привлечения зрителей с целью популяризации физической культуры и спорта.

**Перечень изучаемых элементов содержания:** элементы спортивной гимнастики и акробатики, построение пирамид и танцевальные перестроения под зычные кричалки, спортивные танцы с элементами гимнастики, с присутствием пластичности, хорошей хореографии, грации и синхронности.

### **Раздел 9. Танцы**

Цель: обучиться методике овладения искусством бальных танцев.

**Перечень изучаемых элементов содержания:** медленный вальс, квикстеп (быстрый фокстрот), венский вальс, танго, медленный фокстрот, самба, ча-ча-ча, джайв, румба и пасодобль.

### **Раздел 10. Дартс.**

Цель: совершенствовать ловкость, развивать глазомер и умение концентрироваться на цели.

**Перечень изучаемых элементов содержания:** история дартс, оборудование и инвентарь для дартса, санитарно-гигиенические аспекты занятий дартсом, самоконтроль, оказание первой медицинской помощи, влияние занятий дартсом на функции организма учащихся, высота мишени и расстояние до нее, дротик, правила, раунды, правила турниров по дарсу, разновидности игры в дартс: «Набор очков», Классическая игра «501», игра «Раунд», Игра «Быстрый раунд», Игры «Раунд по двойным» и «Раунд по тройным», игра «Сектор 20», Игра «Булл-ай», Игра «Крикет», Игра «500», Игра «27», Игра «Шанхай» - Shanghai, Игра «Все пятерки», Игра «Убегай» - Parchessi, Игра «7 жизней».

### **Раздел 11. Бочча**

Цель: совершенствовать ловкость, развивать глазомер и умение концентрироваться на цели.

**Перечень изучаемых элементов содержания:** история бочча, размеры поля, размеры мяча, броски, одиночная игра, парная игра, круг, точность, прогрессив, эстафета.

## **РАЗДЕЛ 4. ФОНД ОЦЕНОЧНЫХ СРЕДСТВ ДЛЯ ПРОВЕДЕНИЯ ПРОМЕЖУТОЧНОЙ АТТЕСТАЦИИ ОБУЧАЮЩИХСЯ ПО УЧЕБНОЙ ДИСЦИПЛИНЕ**

### **4.1. Форма промежуточной аттестации обучающегося по учебной дисциплине**

Контрольным мероприятием промежуточной аттестации обучающихся по учебной дисциплине является зачет, дифференцированный зачет, который проводится в устной форме.

### **4.2. Перечень компетенций с указанием этапов их формирования в процессе освоения образовательной программы**

<b>Код компетенции</b>	<b>Содержание компетенции (части компетенции)</b>	<b>Результаты обучения</b>	<b>Этапы формирования компетенций в процессе освоения образовательной программы</b>
УК-7.	Способен поддерживать должный уровень физической подготовленности для	УК-7.1. Умеет использовать основы физической культуры для осознанного выбора и применения	Этап формирования знаний

	обеспечения полноценной социальной и профессиональной деятельности	здоровьесберегающих технологий с учетом внутренних и внешних условий реализации конкретной профессиональной деятельности	
		УК-7.2. Поддерживает должный уровень физической подготовленности для обеспечения полноценной социальной и профессиональной деятельности и соблюдает нормы здорового образа жизни	Этап формирования умений Этап формирования навыков и получения опыта

#### 4.3 Описание показателей и критериев оценивания компетенций на различных этапах их формирования, описание шкал оценивания

Код компетенции	Этапы формирования компетенций	Показатель оценивания компетенции	Критерии и шкалы оценивания
УК-7	Этап формирования знаний.	<p>Теоретический блок вопросов.</p> <p>Уровень освоения программного материала, логика и грамотность изложения, умение самостоятельно обобщать и излагать материал</p>	<p>1) обучающийся глубоко и прочно освоил программный материал, исчерпывающе, последовательно, грамотно и логически стройно его излагает, тесно увязывает с задачами и будущей деятельностью, не затрудняется с ответом при видоизменении задания, умеет самостоятельно обобщать и излагать материал, не допуская ошибок: [9-10] баллов;</p> <p>2) обучающийся твердо знает программный материал, грамотно и по существу излагает его, не допуская существенных неточностей в ответе на вопрос, может правильно применять теоретические положения: [8-9] баллов;</p> <p>3) обучающийся освоил основной материал, но не знает отдельных деталей, допускает неточности, недостаточно правильные формулировки, нарушает последовательность в изложении программного материала: [6-8] баллов;</p> <p>4) обучающийся не знает значительной части программного материала, допускает существенные ошибки: [0-6] баллов.</p>

УК-7	Этап формирования умений	<p>Аналитическое задание (<i>задачи, ситуационные задания, кейсы, проблемные ситуации и т.д.</i>)</p> <p>Практическое применение теоретических положений применительно к профессиональным задачам, обоснование принятых решений</p>	<p>1) свободно справляется с задачами и практическими заданиями, правильно обосновывает принятые решения, задание выполнено верно, даны ясные аналитические выводы к решению задания, подкрепленные теорией: (9-10) баллов;</p> <p>2) владеет необходимыми умениями и навыками при выполнении практических заданий, задание выполнено верно, отмечается хорошее развитие аргумента, однако отмечены погрешности в ответе, скорректированные при собеседовании: [8-9) баллов;</p> <p>3) испытывает затруднения в выполнении практических заданий, задание выполнено с ошибками, отсутствуют логические выводы и заключения к решению: (6-8) баллов;</p> <p>4) практические задания, задачи выполняет с большими затруднениями или задание не выполнено вообще, или задание выполнено не до конца, нет четких выводов и заключений по решению задания, сделаны неверные выводы по решению задания: [0-6) баллов.</p>
УК-7	Этап формирования навыков и получения опыта.	<p>Аналитическое задание (<i>задачи, ситуационные задания, кейсы, проблемные ситуации и т.д.</i>)</p> <p>Решение практических заданий и задач, владение навыками и умениями при выполнении практических заданий, самостоятельность, умение обобщать и излагать материал.</p>	

**4.4 Типовые контрольные задания или иные материалы, необходимые для оценки знаний, умений, навыков и (или) опыта деятельности, характеризующих этапы формирования компетенций в процессе освоения образовательной программы**

*Примерный перечень контрольных нормативов к промежуточной аттестации студентов, посещающих спортивный и секционный модули.*

#### ЮНОШИ

Наименование упражнения	1 балл	2 балла	3 балла	4 балла	5 баллов
Кросс - 3000 метров, мин, с	16,00	15,30	15,10	14,40	13,10
Бег на 100 метров, с	15,8	15,0	14,6	14,3	13,8
Прыжок в длину с места, см	160	180	200	210	230
Поднимание туловища из положения лежа (количество раз за 1 минуту)	20	25	30	40	50

Подтягивание на перекладине Или рывок гири 16 кг., (количество раз)	4	6	8	10	13
	5	10	15	25	35
Наклон вперед из положения стоя на гимнастической скамейке (ниже уровня скамьи), см.	4	5	6	8	13
Бег на лыжах на 5 км (мин., с)	27.00	26.30	25.40	25.00	23.40

### ДЕВУШКИ

Наименование упражнения	1 балл	2 балла	3 балла	4 балла	5 баллов
Кросс - 2000 метров, мин, с	13,00	12,30	11,50	11,20	9,50
Бег на 100 метров, с	19,0	18,5	18,0	17,6	16,3
Прыжок в длину с места, см	140	150	160	170	185
Поднимание туловища из положения лежа (количество раз за 1 минуту)	15	18	20	30	40
Подтягивание из виса на низкой перекладине (раз) или сгибание и разгибание рук в упоре лежа на полу (раз)	4	6	8	10	13
	5	7	9	10	16
Наклон вперед из положения стоя на гимнастической скамейке (ниже уровня скамьи), см.	3	5	7	9	16
Бег на лыжах на 3 км (мин., с)	21.00	20.00	19.15	18.45	17.30

### Функциональные пробы и тесты

Уровень функционального состояния организма можно определить с помощью функциональных проб и тестов.

*Проба Штанге (задержка дыхания на вдохе).* После 5-ти минут отдыха сидя сделать 2-3 глубоких вдоха и выдоха, а затем, сделав полный вдох задерживают дыхание, время отсчитывается от момента задержки дыхания до её прекращения. Средним показателем является способность задержать дыхание на вдохе для нетренированных людей на 40-55с, для тренированных – на 60-90с и более. С нарастанием тренированности время задержки дыхания возрастает, при заболевании или переутомлении это время снижается до 30-35с. Эта проба характеризует устойчивость организма к недостатку кислорода.

*Одномоментная проба.* Перед выполнением одномоментной пробы отдыхают стоя, без движений в течение 3мин. Затем замеряют ЧСС за одну минуту. Далее выполняют 20 глубоких приседаний за 30с из исходного положения ноги на ширине плеч, руки вдоль туловища. При приседании руки выносят вперед, а при выпрямлении возвращают в исходное положение. После выполнения приседаний подсчитывают ЧСС в течение одной минуты. При оценке определяется величина учащения ЧСС после нагрузки в процентах. Величина по 20% означает отличную реакцию сердечно-сосудистой системы на нагрузку, от 21 до 40% – хорошую, от 41 до 65% – удовлетворительную, от 66 до 75% – плохую, от 76 и более – очень плохую.

**Ортостатическая проба.** Служит для характеристики функциональной полноценности рефлекторных механизмов регуляции гемодинамики и оценки возбудимости центров симпатической иннервации.

У обследуемого после 5-минутного пребывания в положении лежа регистрируют частоту сердечных сокращений. Затем по команде обследуемый спокойно (без рывков) занимает положение стоя. Пульс подсчитывается на 1-й и 3-й минуте пребывания в вертикальном положении, кровяное давление определяется на 3-й и 5-й минуте. Оценка пробы может осуществляться только по пульсу или по пульсу и артериальному давлению.

<b>Оценка ортостатической пробы</b>			
<b>Показатели</b>	<b>Переносимость пробы</b>		
	<b>хорошая</b>	<b>удовлетворительная</b>	<b>неудовлетворительная</b>
Частота сердечных сокращений	Учащение не более чем на 11 уд.	Учащение на 12-18 уд.	Учащение на 19 уд. и более
Систолическое давление	Повышается	Не меняется	Снижается в пределах 5—10 мм рт. ст.
Диастолическое давление	Повышается	Не изменяется или несколько повышается	Повышается
Пульсовое давление	Повышается	Не изменяется	Снижается
Вегетативные реакции	Отсутствуют	Потливость	Потливость, шум в ушах

Возбудимость центров симпатической иннервации определяется по степени учащения пульса (СУП), а полноценность вегетативной регуляции по времени стабилизации пульса. В норме (у молодых лиц) пульс возвращается к исходным значениям на 3 минуте. Критерии оценки возбудимости симпатических звеньев по индексу СУП представлены в таблице.

<b>Возбудимость</b>	<b>Степень учащения пульса %</b>
<b>Нормальная:</b>	
Слабая	До 9,1
Средняя	9,2-18,4
Живая	18,5-27,7
<b>Повышенная:</b>	
Слабая	27,8-36,9
Заметная	37,0-46,2
Значительная	46,3-55,4
Резкая	55,5-64,6
Очень резкая	64,7 и более

**Клиностатическая проба.**

Характеризует возбудимость центров парасимпатической иннервации. Методика поведения: исследуемый плавно переходит из положения стоя в положение лежа. Подсчитывают и сравнивают частоту пульса в вертикальном и горизонтальном положениях. Клиностатическая проба в норме проявляется замедлением пульса на 2-8 уд.

**Оценка возбудимости центров парасимпатической иннервации**

<b>Возбудимость</b>	<b>Степень замедления пульса %</b>
<b>Нормальная:</b>	
слабая	До 6,1
средняя	6,2 - 12,3
живая	12,4- 18,5
<b>Повышенная:</b>	

слабая	18,6- 24,6
заметная	24,7- 30,8
значительная	30,9- 37,0
резкая	37,1- 43,1
очень резкая	43,2и более

*Проба Генчи (задержка дыхания на выдохе).* Выполняется также, как и проба Штанге, только задержка дыхания производится после полного выдоха. Здесь средним показателем является способность задержать дыхание на выдохе для нетренированных людей на 25-30с, для тренированных – на 40-60с и более.

*Проба Рюффье.* Для оценки деятельности сердечно-сосудистой системы можно пользоваться пробой Рюффье. После 5-минутного спокойного состояния в положении сидя подсчитать пульс за 15с (P<sub>1</sub>), затем выполнить 30 приседаний. Сразу после приседаний (стоя) подсчитать пульс за первые 15с (P<sub>2</sub>) и за последние 15с первой минуты восстановления (P<sub>3</sub>) после нагрузки. Результаты оцениваются по индексу, который определяется по формуле:

$$\text{ИСД} = \frac{4 \times (P_1 + P_2 + P_3) - 200}{10}$$

Вычисляемый индекс сердечной деятельности (ИСД) является критерием оптимальности вегетативного обеспечения сердечно-сосудистой системы при выполнении физической нагрузки малой мощности.

Трактовка пробы: при ИСД менее 5 – оценка «отлично»; при ИСД менее 10 – «хорошо»; менее 15 – «удовлетворительно»; при ИСД более 15 – «плохо».

Тест не рекомендуется выполнять людям с заболеваниями сердечно-сосудистой системы. Можно рекомендовать другую пробу: 20 приседаний за 30с, если пульс увеличится: на 25% – «отлично»; на 25-50% – «хорошо»; от 50-75% – «плохо».

*Оценка общей физической подготовленности по тесту К. Купера.*

Оценка уровня физической подготовленности в зависимости от дистанции (по К. Куперу)

Оценка уровня физической подготовленности	Дистанция (км) для женщин		Дистанция (км) для мужчин	
	17-19 лет	20-29 лет	13-19 лет	20-29 лет
Очень плохо	< 1,6	< 1,55	< 2,1	< 1,95
Плохо	1,6-1,9	1,55-1,8	2,1-2,2	1,95-2,1
Удовлетворительно	1,9-2,1	1,8-1,9	2,2-2,5	2,1-2,4
Хорошо	2,1-2,3	1,9-2,1	2,5-2,75	2,4-2,6
Отлично	2,3-2,4	2,1-2,3	2,75-3,0	2,6-2,8
Превосходно	> 2,4	> 2,3	> 3,0	> 2,8

*Определение уровня физической работоспособности по Гарвардскому степ-тесту (ИГСТ).*

Цель теста – оценить скорость протекания восстановительных процессов после прекращения дозированной мышечной работы. При проведении теста необходима следующая аппаратура: ступеньки разной высоты, секундомер, метроном.

*Методика проведения теста.* Физическая нагрузка задаётся в виде восхождений на ступеньку. Высота ступеньки и время выполнения мышечной работы зависят от пола, возраста и физического развития испытуемого:

Группы испытуемых	Высота ступеньки, см	Время восхождений, мин.
Юноши и девушки (17-19 лет) с ростом выше 1,85 см	50	4



Во время тестирования испытуемому предлагается совершать подьёмы на ступеньку в заданном темпе – с частотой 30 раз в 1 мин. Темп движений задаётся метрономом, частоту которого устанавливают на 120 уд/мин.

После окончания физической нагрузки испытуемый отдыхает сидя. Начиная со 2-й минуты у него 3 раза по 30-секундным отрезкам времени подсчитывается число пульсовых ударов: с 60-й до 90-й восстановительного периода, со 120-й до 150-й и со 180-й до 210-й с. Значения этих трёх подсчётов суммируются и умножаются на 2 (перевод в ЧСС в 1 мин.). Результаты тестирования выражаются в условных единицах в виде индекса Гарвардского степ теста (ИГСТ). Эту величину рассчитывают из следующего уравнения:

$$\text{ИГСТ} = \frac{t \times 100}{(f_1 + f_2 + f_3) \times 2'}$$

где  $t$  – фактическое время выполнения физической нагрузки в секундах;  $f_1 + f_2 + f_3$  – сумма пульса за первые 30 с. каждой минуты (начиная со 2-й) восстановительного периода.

*Оценка результатов тестирования.* Величина ИГСТ характеризует скорость восстановительных процессов после достаточно напряжённой мышечной работы. Чем быстрее восстанавливается пульс, тем меньше величина  $f_1 + f_2 + f_3$  и, следовательно, тем выше индекс Гарвардского степ-теста.

#### Шкала оценки величин ИГСТ

ИГСТ	Оценка
Меньше 55	Плохая
55-64	Ниже средней
65-79	Средняя
80-89	Хорошая
90 и больше	Отличная

### РЕКОМЕНДУЕМЫЙ МИНИМАЛЬНЫЙ НЕДЕЛЬНЫЙ ДВИГАТЕЛЬНЫЙ ОБЪЕМ ЗАНЯТИЙ ФИЗИЧЕСКИМИ УПРАЖНЕНИЯМИ

(для студентов основной и специальных медицинских групп)

Упражнения	Объем
<b>Юноши:</b>	
1. Утренняя гимнастика (мин.)	105-140
2. Оздоровительный бег (км) или ходьба на лыжах (км)	15-17 22-24
3. Подтягивание на перекладине (кол-во раз) или сгибание рук в упоре лежа	70-85 120-140
4. Поднимание туловища из положения лежа на спине, руки за головой, ноги закреплены (кол-во раз)	140-160
5. Из основной стойки наклоны туловища вперед с прямыми ногами (кол-во раз)	90-120
6. Ускоренная ходьба (км)	25-35
<b>Девушки:</b>	
1. Утренняя гимнастика (мин.)	105-140
2. Оздоровительный бег (км) или ходьба на лыжах (км)	12-14 16-18
3. Прыжки на месте через скакалку (кол-во раз)	350
4. Сгибание и разгибание рук в упоре лежа, высота опоры 50 см (кол-во раз) или подтягивание из виса лежа на низкой перекладине (110-120 см)	210-220 85-95
5. Поднимание туловища из положения лежа на спине, руки за	100-120

головой, ноги закреплены (кол-во раз)	
6. Из основной стойки наклоны туловища вперед с прямыми ногами (кол-во раз)	90-120
7. Ускоренная ходьба (км)	20-30

**Формы двигательной активности, применяемые для специальной медицинской группы:**

- оздоровительные системы физических упражнений;
- тренажерные системы;
- дозированная ходьба, оздоровительный бег;
- игровые элементы;
- элементы видов спорта.

**Классификация упражнений, применяемых в специальной медицинской группе:**

<b>Общеоздоровительные упражнения</b>	<b>Общеразвивающие упражнения</b>
1. Формирующие нормальный общий двигательный стереотип 2. Формирующие нормальный дыхательный стереотип 3. Мобилизующие энергетические резервы.	1. Упражнения аэробной направленности (развивающие аэробную производительность организма) 2. Упражнения анаболической направленности (развивающие анаболические процессы)
<b>Специально-оздоровительные упражнения</b>	<b>Специально-развивающие упражнения</b>
1. Разгружающие поврежденную функциональную систему 2. Стимулирующие восстановление функции поврежденной системы 3. Развивающие компенсаторные, викарные механизмы	1. Развивающие физические (двигательные) качества 2. Формирующие прикладные бытовые и профессиональные двигательные навыки

**Теоретический блок вопросов:**

*Перечень вопросов к дифференцированному зачету  
(для студентов временно освобожденных от практических занятий):*

1. Понятия «физическая культура», «спорт», «физическое воспитание».
2. Физическое развитие, физическое совершенство. Физическая подготовка и двигательная активность человека.
3. Физическая культура как учебная дисциплина высшего профессионального образования и ее задачи.
4. Здоровый образ жизни и факторы его составляющие. Роль физической культуры в формировании здорового образа жизни.
5. Значение физических упражнений для здоровья человека.
6. Гигиенические правила занятий физическими упражнениями.
7. Социальные и биологические факторы, их влияние на физическое развитие человека.
8. Воздействие экологических факторов на организм.
9. Физическая культура как средство борьбы с гиподинамией и гипокинезией.
10. Общая физическая подготовка (ОФП) и специальная физическая подготовка (СФП) студента. Их характеристики.
11. Средства физической культуры.

12. Оздоровительные силы природы как средство физической культуры.
13. Сила. Средства и методы развития силы.
14. Гибкость. Средства и методы развития гибкости.
15. Ловкость. Средства и методы развития ловкости.
16. Выносливость. Средства и методы развития выносливости.
17. Быстрота. Средства и методы развития быстроты.
18. Дыхательная система и ее функции при занятиях физическими упражнениями.
19. Опорно-двигательный аппарат и его функции при занятиях физическими упражнениями.
20. Сердечно-сосудистая система и ее функции при занятиях физическими упражнениями.
21. Врачебный контроль при занятиях физической культурой, его цель.
22. Критерии физического развития и физической подготовленности.
23. Правила самостоятельных занятий физическими упражнениями.
24. Значение утренней гимнастики.
25. Приемы закаливания.
26. Самоконтроль, основные методы. Дневник самоконтроля спортсмена.
27. Методы профилактики профессиональных заболеваний.
28. Основные формы производственной физической культуры.
29. Массовый спорт и спорт высших достижений. Их цели, задачи и различия.
30. Студенческий спорт. Организация и планирование спортивной подготовки в вузе.

### **Аналитическое задание**

(для студентов, временно освобожденных от практических занятий)

1. «Утренняя гигиеническая гимнастика (УТГ)». Составить письменно комплекс УТГ.
2. «Оценка физического развития»:
  - антропометрические измерения;
  - антропометрические индексы;
  - функциональные пробы
3. Составить и обосновать индивидуальный комплекс физических упражнений.
4. Методика проведения массажных приемов. Правила проведения самомассажа.
5. Составить и обосновать индивидуальную оздоровительную программу.
6. Применение методики оценки уровня функционального и физического состояния организма.
7. Использование методов, стандартов, антропометрических индексов, номограмм, функциональных проб, упражнений-тестов для оценки функционального состояния, физической подготовленности и физического развития организма с учетом данных врачебного контроля и самоконтроля.
8. Методика проведения комплексов упражнений, применяемых при различных заболеваниях. Разработать примерный комплекс упражнений при заболевании (по выбору обучающегося)
9. Выявление и устранение ошибок в технике выполнения упражнений.
10. Методика самостоятельного освоения отдельных элементов профессионально-прикладной физической подготовки.
11. Методика проведения производственной гимнастики с учетом заданных условий и характера труда. Разработать комплекс упражнений для производственной гимнастики.

### **4.5 Методические материалы, определяющие процедуры оценивания знаний, умений, навыков и (или) опыта деятельности, характеризующих этапы формирования компетенций**

Промежуточная аттестация по учебной дисциплине проводится в соответствии с Положением о промежуточной аттестации обучающихся по основным профессиональным образовательным программам высшего образования – программ бакалавриата в Российском государственном социальном университете и Положение о балльно-рейтинговой системе оценки успеваемости обучающихся по основным профессиональным образовательным программам высшего образова-

ния - программам бакалавриата, программам специалитета, программам магистратуры в Российском государственном социальном университете.

На промежуточную аттестацию отводится 20 рейтинговых баллов.

Ответы обучающегося на контрольном мероприятии промежуточной аттестации оцениваются педагогическим работником по 20 - балльной шкале, а итоговая оценка по учебной дисциплине выставляется по пятибалльной системе для экзамена/дифференцированного зачета и по системе зачтено/не зачтено для зачета.

Критерии выставления оценки определяются Положением о балльно-рейтинговой системе оценки успеваемости обучающихся по основным профессиональным образовательным программам высшего образования - программам бакалавриата, программам специалитета, программам магистратуры в Российском государственном социальном университете.

## **РАЗДЕЛ 5. УСЛОВИЯ РЕАЛИЗАЦИИ ДИСЦИПЛИНЫ**

### **5.1. Перечень основной и дополнительной учебной литературы для освоения учебной дисциплины**

#### **5.1.1. Основная литература**

1. Блинков, С. Н. Элективные дисциплины по физической культуре и спорту : учебное пособие / С. Н. Блинков, В. А. Мезенцева, С. Е. Бородачева. — Самара : СамГАУ, 2018. — 161 с. — ISBN 978-5-88575-500-9. — Текст : электронный // Лань : электронно-библиотечная система. — URL: <https://e.lanbook.com/book/>. — Режим доступа: для авториз. пользователей.
2. Теория и методика избранного вида спорта: водные виды спорта : учебник для вузов / Н. Ж. Булгакова [и др.] ; под редакцией Н. Ж. Булгаковой. — 2-е изд. — Москва : Издательство Юрайт, 2020. — 304 с. — (Высшее образование). — ISBN 978-5-534-11277-1. — Текст : электронный // ЭБС Юрайт [сайт]. — URL: <https://urait.ru/bcode/455432>

#### **5.1.2. Дополнительная литература**

1. Элективные дисциплины по физической культуре. Практическая подготовка : учебное пособие для вузов / А. А. Зайцев [и др.] ; под общей редакцией А. А. Зайцева. — 2-е изд., перераб. и доп. — Москва : Издательство Юрайт, 2020. — 227 с. — (Высшее образование). — ISBN 978-5-534-12624-2. — Текст : электронный // ЭБС Юрайт [сайт]. — URL: <https://urait.ru/bcode/447870>
2. Общая физическая подготовка в рамках самостоятельных занятий студентов : учебное пособие для вузов / М. С. Эммерт, О. О. Фадина, И. Н. Шевелева, О. А. Мельникова. — 2-е изд. — Москва : Издательство Юрайт, 2020. — 110 с. — (Высшее образование). — ISBN 978-5-534-11767-7. — Текст : электронный // ЭБС Юрайт [сайт]. — URL: <https://urait.ru/bcode/457039>
3. Физическая культура. Элективный курс по физической культуре и спорту : методические указания / составители Т.Н. Бахтина [и др.]. — Санкт-Петербург : СПбГЛТУ, 2018. — 24 с. — Текст : электронный // Лань : электронно-библиотечная система. — URL: <https://e.lanbook.com/book/105239>
4. Спортивные игры: правила, тактика, техника : учебное пособие для вузов / Е. В. Конеева [и др.] ; под общей редакцией Е. В. Конеевой. — 2-е изд., перераб. и доп. — Москва : Издательство Юрайт, 2020. — 322 с. — (Высшее образование). — ISBN 978-5-534-11314-3. — Текст : электронный // ЭБС Юрайт [сайт]. — URL: <https://urait.ru/bcode/456321>
5. Тычинин, Н.В. Элективные дисциплины по физической культуре и спорту: учебное пособие / Н. В. Тычинин; Министерство образования и науки РФ, Воронежский государственный университет инженерных технологий. - Воронеж: Воронежский государственный универ-

ситет инженерных технологий, 2017. - 65 с. - Библиогр. в кн. - ISBN 978-5-00032-250-5; То же [Электронный ресурс]. - URL: <http://biblioclub.ru/index.php?page=book&id=482033>

6. Парыгина, О.В. Методические рекомендации по реализации программы «Б1.В.ДВ Элективные дисциплины по физической культуре» средствами силовых тренажеров / О.В. Парыгина, О.Г. Мрочко ; Федеральное агентство морского и речного транспорта, Московская государственная академия водного транспорта, Государственный университет морского и речного флота имени адмирала С.О. Макарова. – Москва : Альтаир : МГАВТ, 2017. – 55 с. : ил. – Режим доступа: по подписке. – URL: <http://biblioclub.ru/index.php?page=book&id=483865>

## 5.2 Перечень ресурсов информационно-коммуникационной сети «Интернет», необходимых для освоения дисциплины (модуля)

Название электронного ресурса	Описание электронного ресурса	Используемый для работы адрес
Университетская информационная система РОССИЯ (УИС РОССИЯ)	Университетская информационная система РОССИЯ (УИС РОССИЯ) – электронная библиотека и база для исследований и учебных курсов в области экономики, управления, социологии, лингвистики, философии, филологии, международных отношений и других гуманитарных наук. УИС РОССИЯ поддерживается на базе Научно-исследовательского вычислительного центра МГУ имени М.В. Ломоносова	<a href="https://uisrussia.msu.ru/">https://uisrussia.msu.ru/</a> 100% доступ
Электронная библиотека учебников	На сайте представлены учебники, лекции, доклады, монографии по естественным и гуманитарным наукам.	<a href="http://studentam.net">http://studentam.net</a> 100% доступ
Cyberleninka	Содержит каталог научной периодики по большому количеству научных дисциплин, который содержит полную информацию о научных журналах в электронном виде, включающую их описания и все вышедшие выпуски с содержанием, темами научных статей и их полными текстами.	<a href="http://cyberleninka.ru/journal">http://cyberleninka.ru/journal</a> 100% доступ
Единое окно доступа к образовательным ресурсам	Информационная система предоставляет свободный доступ к каталогу образовательных интернет-ресурсов и полнотекстовой электронной учебно-методической библиотеке для общего и профессионального образования	<a href="http://window.edu.ru/library">http://window.edu.ru/library</a> 100% доступ

Электронные библиотеки. Электронные библиотеки, словари, энциклопедии	Интернет-ресурсы образовательного и научно-образовательного назначения, оформленные в виде электронных библиотек, словарей и энциклопедий, предоставляют открытый доступ к полнотекстовым информационным ресурсам, представленным в электронном формате — учебникам и учебным пособиям, хрестоматиям и художественным произведениям, историческим источникам и научно-популярным статьям, справочным изданиям и др.	<a href="http://gigabaza.ru/doc/131454.html">http://gigabaza.ru/doc/131454.html</a> 100% доступ
---	---	--

### 5.3 Методические указания для обучающихся по освоению учебной дисциплины

Освоение обучающимся учебной дисциплины «*Элективные дисциплины по физической культуре и спорту*» предполагает изучение материалов дисциплины в ходе самостоятельной работы. Самостоятельная работа включает разнообразный комплекс видов и форм работы обучающихся.

Для успешного освоения учебной дисциплины и достижения поставленных целей необходимо внимательно ознакомиться с рабочей программы учебной дисциплины, доступной в электронной информационно-образовательной среде РГСУ.

Следует обратить внимание на списки основной и дополнительной литературы, на предлагаемые преподавателем ресурсы информационно-телекоммуникационной сети Интернет. Эта информация необходима для самостоятельной работы обучающегося.

Самостоятельная работа.

Для более углубленного изучения темы задания для самостоятельной работы рекомендуется выполнять параллельно с изучением данной темы. При выполнении заданий по возможности используйте наглядное представление материала. Более подробная информация о самостоятельной работе представлена в разделах «Учебно-методическое обеспечение самостоятельной работы по дисциплине (модулю)», «Методические указания к самостоятельной работе по дисциплине (модулю)».

При подготовке к практическим занятиям необходимо помнить особенности каждой формы его проведения.

**Практические занятия** по физической культуре и спорту проходят с учетом физических особенностей студентов и включают: подготовительную, основную и заключительные части.

Преподаватель предоставляет студентам 10 минут времени до начала занятий и 10 минут после занятия на переодевание, чистое время практической части составляет 70 минут.

На занятии преподавателю необходимо обращать внимание на формирование у студентов индивидуально-психологических качеств личности, таких как, целеустремленность, волевая активность, толерантность к стрессовым ситуациям, необходимых для формирования готовности студентов к профессиональной деятельности. А также на формирование социально-психологических свойства личности, обеспечивающих эффективное вхождение студента в социокультурное пространство для решения профессиональных задач в составе творческого коллектива и индивидуально.

1. Студенты обязаны ежегодно проходить медицинское обследование. По заключению врача студенты распределяются в учебные группы: основные (практически здоровые или имеющие незначительные ограничения двигательной активности обучающиеся); специально-медицинские (студенты с ограниченными возможностями здоровья) и спортивные (имеющие высокий уровень физической подготовленности, опыт учебно-тренировочной работы и участие в соревнованиях по избранному виду спорта).

2. Студенты имеют право переходить из одной учебной группы в другую только после окончания семестра, по представлению заключения врача и заведующего кафедрой, осуществляющей подготовку по физической культуре и спорту.

3. Студенты спортивных групп занимаются в составе сборных команд университета по видам спорта не менее - 4 раз в неделю во второй половине дня (с 16:05 часов) согласно расписанию, составленного руководителем спортивного клуба.

4. Студенты обязаны посещать практические занятия только в спортивной форме.

5. Студенты, пропустившие более 6-ти часов практических занятий, обязаны отработать их до начала экзаменационной сессии у ведущего преподавателя по расписанию занятий.

6. Студенты, временно освобожденные от практических занятий после перенесенных заболеваний, обязаны присутствовать на занятиях по расписанию и выполнять задания методико-практического раздела программы.

7. Студенты обязаны сдать контрольные нормативы и зачетные требования строго по графику в период контрольных занятий.

8. Студенты, освобожденные от практических занятий по состоянию здоровья, оцениваются по результатам семестровой работы (в том числе решения аналитических заданий).

9. Студенты обязаны посещать все виды практических занятий, выполнять в установленные сроки все виды заданий, предусмотренных рабочей программой дисциплины.

10. Студенты обязаны уважать труд и достоинство преподавателей, учебно-вспомогательного персонала и других работников Университета.

11. Студенты обязаны соблюдать правила поведения и охраны труда на спортивных объектах.

12. Студенты обязаны стремиться к повышению уровня физической культуры, нравственному и физическому совершенствованию, способствовать развитию и росту престижа Университета.

13. Студенты обязаны бережно относиться к материальным ценностям, находящимся на спортивных объектах Университета.

Главным результатом в данном случае служит получение положительной оценки по каждому практическому занятию. Это является необходимым условием при проведении рубежного контроля и допуска к зачету/дифференцированному зачету. При получении неудовлетворительных результатов обучающийся имеет право в дополнительное время пересдать преподавателю работу до проведения промежуточной аттестации.

#### Самостоятельная работа.

Студенты дополнительно самостоятельно обязаны заниматься: 2 часа в неделю, если они имеют «повышенный» уровень; 4 часа в неделю – «достаточный»; 6 часов в неделю – «недостаточный».

Более подробная информация о самостоятельной работе представлена в разделах «Учебно-методическое обеспечение самостоятельной работы по дисциплине (модулю)», «Методические указания к самостоятельной работе по дисциплине (модулю)».

#### Подготовка к зачету, дифференцированному зачету, экзамену.

К зачету/диф.зачету необходимо готовиться целенаправленно, регулярно, систематически и с первых дней обучения по данной дисциплине. Попытки освоить учебную дисциплину в период зачетно-экзаменационной сессии, как правило, приносят не слишком удовлетворительные результаты.

После предложенных указаний у обучающихся должно сформироваться четкое представление об объеме и характере знаний, умений и навыков, которыми надо будет овладеть по дисциплине.

### **5.4 Информационно-технологическое обеспечение образовательного процесса по учебной дисциплине**

#### **5.4.1. Средства информационных технологий**

1. Персональные компьютеры;
2. Средства доступа к Интернет;
3. Проектор.

4.

#### 5.4.2. Программное обеспечение

1. Microsoft Office (Word, Excel) и др\*.

#### 5.4.3. Информационные справочные системы

##### Информационные справочные системы

№№	Название электронного ресурса	Описание электронного ресурса	Используемый для работы адрес
1.	ЭБС «Университетская библиотека онлайн»	Электронно-библиотечная система, электронные книги и аудиокниги, учебники для ВУЗов, средних специальных учебных заведений и школы, а также научные монографии, научная периодика, в т.ч. журналы ВАК.	<a href="http://biblioclub.ru/">http://biblioclub.ru/</a> 100% доступ
2.	Научная электронная библиотека eLIBRARY.ru	Поиск по рефератам и полным текстам статей, опубликованных в российских и зарубежных научно-технических журналах.	<a href="http://elibrary.ru/">http://elibrary.ru/</a> Доступ с любого компьютера в сети Университета на 276 журналов по подписке Университета.  Доступ к 5493 журналам с полным текстом в открытом доступе, из них российских журналов 5022.
3.	ЭБС издательства «Юрайт»	Электронно-библиотечная система, коллекция электронных версий книг.	<a href="https://urait.ru/">https://urait.ru/</a> 100% доступ
4.	ЭБС издательства "ЛАНЬ"	Электронно-библиотечная система, коллекция электронных версий книг.	<a href="http://e.lanbook.com/">http://e.lanbook.com/</a> 100% доступ
5.	ЭБС "Book.ru"	Электронно-библиотечная система, коллекция электронных версий книг.	<a href="http://www.book.ru">http://www.book.ru</a> 100% доступ
6.	База данных EastView	Полнотекстовая база данных периодики.	<a href="http://ebiblioteka.ru/">http://ebiblioteka.ru/</a> С любого компьютера в сети Университета
7.	База данных международного индекса научного цитирования – Scopus:	Библиографическая и реферативная информация и инструменты для отслеживания цитируемости статей, опубликованных в научных издани-	<a href="http://www.scopus.com/">http://www.scopus.com/</a> Доступ с любого компьютера в сети Университета.



		ях.	
8.	Международный индекс научного цитирования Web of Science (Web of Knowledge)	Библиографическая и реферативная информация и инструменты для отслеживания цитируемости статей, опубликованных в научных изданиях. Университета.	<a href="http://webofknowledge.com">http://webofknowledge.com</a> ; Доступ с любого компьютера в сети Университета.
9	Президентская библиотека им. Б.Н.Ельцина	Общегосударственное электронное хранилище цифровых копий важнейших документов по истории, теории и практике российской государственности, русскому языку, а также мультимедийных образовательных, научно-образовательных, культурно-просветительских и информационно-аналитических ресурсов.	<a href="https://www.prlib.ru/">https://www.prlib.ru/</a> Доступ в электронном читальном зале Научной библиотеки Университета.
10	Национальная электронная библиотека	Крупнейшее собрание книг, диссертаций, музыкальных нот, карт и прочих материалов.	<a href="https://rusneb.ru/">https://rusneb.ru/</a> доступ к полной коллекции с компьютеров в электронном читальном зале Научной библиотеки Университета
11.	Видеотека учебных фильмов «Решение»	Коллекция учебных видеофильмов	<a href="http://eduvideo.online">http://eduvideo.online</a> 100% доступ

### 5.5 Материально-техническое обеспечение образовательного процесса по учебной дисциплине

Для изучения учебной дисциплины «*Элективные дисциплины по физической культуре и спорту*» в рамках реализации основной профессиональной образовательной программы высшего образования – программы бакалавриата по направлению подготовки 44.03.01 *Педагогическое образование* используются:

#### **Спортивные объекты Университета**

Реализация учебной дисциплины в форме практических занятий требует наличия игровых спортивных залов, учебно-тренировочной базы, стадиона, зала силовой подготовки, раздевалок, душевых.

Оборудование спортивных залов: *мячи, волейбольные сетки, баскетбольные щиты, гимнастические палки, скакалки, скамейки.*

Оборудование учебно-тренировочной базы: *лыжи, ботинки, палки, подготовленные лыжные трассы.*

Оборудование стадиона: *футбольные ворота, беговые дорожки с разметкой, прыжковая яма.*

Оборудование залов силовой подготовки: *тренажеры на свободных весах, блочные тренажеры, кардиотренажеры, грифы, диски, гантели, штанги, гимнастические палки, скакалки, скамейки.*

Оборудование раздевалок: *скамейки, шкафчики для одежды.*

Спортивные объекты:

Наименование объекта	Адрес	Площадь объекта	Количество занимающихся
----------------------	-------	-----------------	-------------------------

Плоскостное со- оружение	Лосиноостровская, дом 24	300 м <sup>2</sup>	80-100 (одновременно)
Спортивный зал	Лосиноостровская, дом 24	240 м <sup>2</sup>	45-60
Тир	Лосиноостровская, дом 24	25,7 м <sup>2</sup>	20-25
Шахматный дом	В.Пика дом 4 стр. 3	120	50 (одновременно)

### **5.6 Образовательные технологии**

Освоение учебной дисциплины «*Элективные дисциплины по физической культуре и спорту*» не предусматривает использование в учебном процессе активных и интерактивных форм проведения учебных занятий.

## ЛИСТ РЕГИСТРАЦИИ ИЗМЕНЕНИЙ

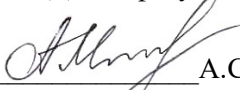
№ п/ п	Содержание изменения	Реквизиты документа об утверждении изменения	Дата введения измене- ния
1.	<p>Утверждена и введена в действие решением Ученого совета факультета физической культуры на основании Федерального государственного образовательного стандарта высшего образования по направлению подготовки 44.03.01 Педагогическое образование (уровень бакалавриата), утвержденным приказом Министерства образования и науки Российской Федерации от 22.02.2018 г. № 121.</p>	<p>Протокол заседания Ученого совета №09 от «15» мая 2020 года</p>	<p>01.09.2020</p>
2.	<p>*</p>	<p>Протокол заседания кафедры  № _____  от «_____» сентября 20____ года</p>	<p>____.____.____</p>



Федеральное государственное бюджетное образовательное учреждение  
высшего образования  
«Российский государственный социальный университет»

УТВЕРЖДАЮ

Декан факультета

  
А.С. Махов

15 июня 2020 г.

**РАБОЧАЯ ПРОГРАММА ДИСЦИПЛИНЫ (МОДУЛЯ)**

**ЭЛЕКТИВНЫЕ КУРСЫ ПО ФИЗИЧЕСКОЙ КУЛЬТУРЕ И СПОРТУ**

**Направление подготовки**

44.03.01 Педагогическое образование

**Направленность (профиль)**

«Физическая культура»

**ОБРАЗОВАТЕЛЬНАЯ ПРОГРАММА ВЫСШЕГО ОБРАЗОВАНИЯ  
ПРОГРАММА БАКАЛАВРИАТА**

**Форма обучения**

*Очная, заочная*

Москва 2020

Рабочая программа учебной дисциплины «**Элективные курсы по физической культуре и спорту**» разработана на основании федерального государственного образовательного стандарта высшего образования по направлению подготовки 44.03.01 Педагогическое образование (уровень бакалавриата), утвержденного приказом Министерства образования и науки Российской Федерации от 22.02.2018 г. № 121, учебного плана по основной образовательной программе высшего образования 44.03.01 «Педагогическое образование (уровень бакалавриата)», а также с учетом следующих профессиональных стандартов, сопряженных с профессиональной деятельностью выпускника:

- 01.001 «Педагог (педагогическая деятельность в дошкольном, начальном общем, основном общем, среднем общем образовании) (воспитатель, учитель)»;
- 01.003 «Педагог дополнительного образования детей и взрослых»;

Руководитель основной профессиональной образовательной программы к.п.н., доцент, доцент факультета физической культуры




Д.М. Правдов

(подпись)

Рабочая программа учебной дисциплины обсуждена и утверждена на заседании Ученого совета факультета физической культуры  
Протокол № 09 от 15 мая 2020 года

Декан факультета физической культуры  
д-р пед. наук, доцент



А.С. Махов

(подпись)

Рабочая программа учебной дисциплины рекомендована к утверждению представителями организаций-работодателей:

Автономная некоммерческая организация «Профессиональный клуб женской гимнастики «Олимпия»



Л.Н. Ступаченко

(подпись)

Рабочая программа учебной дисциплины рецензирована и рекомендована к утверждению:

Кандидат педагогических наук, доцент кафедры безопасности жизнедеятельности и адаптивной физической культуры Шуйского филиала ИвГУ



Е.А. Осокина

(подпись)

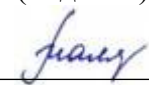
Кандидат педагогических наук, доцент кафедры теории и методики физической культуры и спорта РГСУ



М.А. Петрова

(подпись)

Согласовано  
Научная библиотека, директор



И.Г. Маляр

(подпись)

## СОДЕРЖАНИЕ

РАЗДЕЛ 1. ПАСПОРТ РАБОЧЕЙ ПРОГРАММЫ УЧЕБНОЙ ДИСЦИПЛИНЫ.....	4
1.1 Цель и задачи учебной дисциплины.....	4
1.2. Место учебной дисциплины в структуре основной профессиональной образовательной программы.....	4
1.3 Планируемые результаты обучения по учебной дисциплине в рамках планируемых результатов освоения основной образовательной программы.....	4
РАЗДЕЛ 2. СТРУКТУРА И СОДЕРЖАНИЕ ДИСЦИПЛИНЫ.....	5
2.1 Объем учебной дисциплины, включая контактную работу обучающегося с педагогическими работниками и самостоятельную работу обучающегося.....	5
2.2. Учебно-тематический план учебной дисциплины.....	5
РАЗДЕЛ 3. УЧЕБНО-МЕТОДИЧЕСКОЕ ОБЕСПЕЧЕНИЕ САМОСТОЯТЕЛЬНОЙ РАБОТЫ ОБУЧАЮЩИХСЯ ПО УЧЕБНОЙ ДИСЦИПЛИНЕ.....	6
3.1. Виды самостоятельной работы обучающихся по учебной дисциплине.....	6
3.2 Методические указания к самостоятельной работе по дисциплине (модулю).....	7
РАЗДЕЛ 4. ФОНД ОЦЕНОЧНЫХ СРЕДСТВ ДЛЯ ПРОВЕДЕНИЯ ПРОМЕЖУТОЧНОЙ АТТЕСТАЦИИ ОБУЧАЮЩИХСЯ ПО УЧЕБНОЙ ДИСЦИПЛИНЕ.....	7
4.1. Форма промежуточной аттестации обучающегося по учебной дисциплине.....	17
4.2. Перечень компетенций с указанием этапов их формирования в процессе освоения образовательной программы.....	17
4.3 Описание показателей и критериев оценивания компетенций на различных этапах их формирования, описание шкал оценивания.....	17
4.4 Типовые контрольные задания или иные материалы, необходимые для оценки знаний, умений, навыков и (или) опыта деятельности, характеризующих этапы формирования компетенций в процессе освоения образовательной программы.....	19
4.5 Методические материалы, определяющие процедуры оценивания знаний, умений, навыков и (или) опыта деятельности, характеризующих этапы формирования компетенций.....	19
РАЗДЕЛ 5. УСЛОВИЯ РЕАЛИЗАЦИИ ДИСЦИПЛИНЫ.....	26
5.1. Перечень основной и дополнительной учебной литературы для освоения учебной дисциплины.....	26
5.2 Перечень ресурсов информационно-коммуникационной сети «Интернет», необходимых для освоения учебной дисциплины.....	26
5.3 Методические указания для обучающихся по освоению учебной дисциплины.....	28
5.4 Информационно-технологическое обеспечение образовательного процесса по учебной дисциплине.....	29
5.5 Материально-техническое обеспечение образовательного процесса по учебной дисциплине.....	31
5.6 Образовательные технологии.....	31
ЛИСТ РЕГИСТРАЦИИ ИЗМЕНЕНИЙ.....	32

# РАЗДЕЛ 1. ПАСПОРТ РАБОЧЕЙ ПРОГРАММЫ УЧЕБНОЙ ДИСЦИПЛИНЫ

## 1.1 Цель и задачи учебной дисциплины

Цель учебной дисциплины заключается в получении обучающимися теоретических знаний об организации физкультурно-спортивной деятельности и подготовка их к разносторонней профессиональной деятельности в сфере физической культуры и спорта.

### Задачи учебной дисциплины:

1. обеспечить усвоение знаний в области организации физкультурно-спортивной работы, средств, методов, форм организации работы с различными возрастными группами, опираясь на закономерности и особенности развития каждой возрастной группы;
2. обеспечить формирование навыков определения цели и задач, планирования, проведения, анализа и оценки физкультурно-спортивных занятий с различными возрастными группами населения;
3. формировать устойчивый интерес к работе с различными возрастными группами населения в сфере физической культуры и спорта.

## 1.2. Место учебной дисциплины в структуре основной профессиональной образовательной программы

Учебная дисциплина «Элективные курсы по физической культуре и спорту» реализуется в обязательной части основной образовательной программы по направлению подготовки 44.03.01 Педагогическое образование очной и заочной формам обучения.

Изучение учебной дисциплины «Элективные курсы по физической культуре и спорту» базируется на знаниях и умениях, полученных обучающимися ранее в ходе освоения программного материала учебной дисциплины «Физическая культура».

Перечень последующих учебных дисциплин, для которых необходимы знания, умения и навыки, формируемые данной учебной дисциплиной:

«Теория и методики физического воспитания обучающихся»,

«Базовые и новые виды физкультурно-спортивной деятельности с методикой преподавания».

## 1.3 Планируемые результаты обучения по учебной дисциплине в рамках планируемых результатов освоения основной образовательной программы

Процесс освоения учебной дисциплины направлен на формирование у обучающихся следующих универсальных: УК-7, в соответствии с основной образовательной программой по направлению подготовки «44.03.01 Педагогическое образование».

В результате освоения учебной дисциплины обучающийся должен демонстрировать следующие результаты:

Категория компетенций	Код компетенции	Формулировка компетенции	Код и наименование индикатора достижения компетенции
Самоорганизация и саморазвитие (в том числе здоровьесбережение)	УК-7.	Способен поддерживать должный уровень физической подготовленности для обеспечения полноценной социальной и профессиональной деятельности	УК-7.1. Умеет использовать основы физической культуры для осознанного выбора и применения здоровьесберегающих технологий с учетом внутренних и внешних условий реализации конкретной профессиональной деятельности

			УК-7.2. Поддерживает должный уровень физической подготовленности для обеспечения полноценной социальной и профессиональной деятельности и соблюдает нормы здорового образа жизни
--	--	--	---

## РАЗДЕЛ 2. СТРУКТУРА И СОДЕРЖАНИЕ ДИСЦИПЛИНЫ

### 2.1 Объем учебной дисциплины, включая контактную работу обучающегося с педагогическими работниками и самостоятельную работу обучающегося

Общая трудоемкость дисциплины, изучаемой в 1,2,3,4,5,6 семестрах, составляет 328 часов. По дисциплине предусмотрено 6 зачетов.

#### Очная форма обучения

Вид учебной работы	Всего часов	Семестры					
		1	2	3	4	5	6
<b>Контактная работа обучающихся с педагогическими работниками (по видам учебных занятий) (всего):</b>	<b>328</b>	54	54	54	54	54	58
Учебные занятия лекционного типа	0	0	0	0	0	0	0
Практические занятия	328	54	54	54	54	54	58
Лабораторные занятия	0	0	0	0	0	0	0
Контактная работа в ЭИОС	0	0	0	0	0	0	0
<b>Самостоятельная работа обучающихся, всего</b>	<b>0</b>	0	0	0	0	0	0
<b>Контроль промежуточной аттестации (час)</b>	<b>0</b>	0	0	0	0	0	0
<b>ОБЪЕМ ДИСЦИПЛИНЫ В ЧАСАХ</b>	<b>328</b>	54	54	54	54	54	58

### 2.2. Учебно-тематический план учебной дисциплины

#### Очной формы обучения

Раздел, тема	Виды учебной работы, академических часов						
	Всего	Самостоятельная работа	Контактная работа обучающихся с педагогическими работниками				
			Всего	Лекционные занятия	Семинарские/практические занятия	Лабораторные занятия	Контактная работа в ЭИОС
<b>1-6 семестры</b>							
Секционный модуль	328	0	328	0	328	0	0
Оздоровительный модуль	328	0	328	0	328	0	0
Спортивный модуль	328	0	328	0	328	0	0
Общий объем, часов	328	0	328	0	328	0	0
Форма промежуточной аттестации	Зачет, зачет, зачет, зачет, зачет, зачет						
Общий объем часов по учебной дисциплине	328	0	328	0	328	0	0



## РАЗДЕЛ 3. УЧЕБНО-МЕТОДИЧЕСКОЕ ОБЕСПЕЧЕНИЕ САМОСТОЯТЕЛЬНОЙ РАБОТЫ ОБУЧАЮЩИХСЯ ПО УЧЕБНОЙ ДИСЦИПЛИНЕ

### 3.1. Виды самостоятельной работы обучающихся по учебной дисциплине

#### Очной формы обучения

Раздел, тема	Всего	Виды самостоятельной работы обучающихся					
		Академическая активность, час	Форма академической активности	Выполнение практ. заданий, час	Форма практического задания	Рубежный текущий контроль, час	Форма рубежного текущего контроля
<b>1-6 семестр</b>							
Вид двигательной активности в зависимости от модуля	-	Самостоятельные занятия физической культурой и спортом	-	Занятия в спортивных секциях, сдача нормативов	-	Нормативы по физической подготовленности	-
<b>Общий объем по дисциплине, часов</b>	-	-	-	-	-	-	-

### 3.2 Методические указания к самостоятельной работе по дисциплине (модулю)»

#### Секционный модуль

#### **Раздел 1. Легкая атлетика**

**Цель:** Овладеть техникой бега, на короткие и длинные дистанции, техникой выполнения специальных беговых упражнений, техникой прыжков, метания, техникой высокого и низкого старта.

#### **Перечень изучаемых элементов содержания**

*Учебно-тренировочный подраздел.* Ходьба (обыкновенная и спортивная). Специальные упражнения бегуна; бег с ускорениями с хода, с максимальной скоростью, с изменением темпа и ритма шагов. Старты: низкий, высокий; с опорой на одну руку. Финиширование: грудью, плечом. Бег: свободный по прямой и повороту, с наращиванием скорости и последующим продвижением вперед по инерции. Отталкивание как основная фаза бега; осанка и работа рук во время бега, вынос бедра, постановка стопы; техника бега на короткие дистанции, техника передачи эстафетной палочки без переключивания в другую руку после приема (стоя на месте, в ходьбе и беге) без ограничения зоны передачи и в зоне передачи. Бег в гору и под гору (угол 20-30°). Повторный бег с предельной и околопредельной интенсивностью по прямой и повороту на отрезках от 20 до 60 м с хода с переходом в бег по инерции.

Бег с высокого старта на 100-150 м в различном темпе, на 200, 300, 400 в среднем темпе; переменный бег на 200-л 300м (общая длина дистанции 1000-1500 м).

Подводящие упражнения для овладения техникой барьерного бега.

Кросс (бег по пересеченной местности). Бег на равнинных участках, бег на местности с преодолением естественных препятствий, бег по твердому, мягкому и скользкому грунту; бег по пересеченной местности, Бег на дистанцию 2000 м (девушки) и 3000 м (юноши) на результат.

*Прыжки.* Техника специальных упражнений для прыжков с высоты и длину. Прыжки с места в длину, тройной, пятикратной, в высоту; с ноги на ногу, на двух ногах, скачки на левой и правой ноге, маховые движения ног в прыжках в длину и высоту, определение толчковой ноги, постановка толчковой ноги, ритм последних трех шагов, маховые движения рук в прыжках в длину и высоту, отталкивание, приземление; прыжки в длину способом «согнув ноги», ознакомление с техникой прыжка в высоту способом «перешагивание».

*Метания.* Общее ознакомление с техникой метания, держание снаряда (теннисного мяча, гранаты), исходное положение для метания, отведение снаряда, скрестный шаг, метания (мяча, гранаты) с 1-3-5-7 шагов. Толкание ядра (ознакомление) с места; с разбега.

Подводящие упражнения для освоения отдельных фаз и элементов метания. Упражнения с набивными мячами: перебрасывание и толкание в парах из различных положений; метания различными способами - снизу вперед, снизу через себя назад, вперед из-за головы двумя руками; толкание набивного мяча с места вверх, вперед, стоя лицом и боком в сторону толчка. Специальные упражнения, обеспечивающие повышение функциональных возможностей организма студента, способствующие совершенствованию технике метания мяча, гранаты и толканию ядро.

## **Раздел 2. Спортивные игры (футбол, волейбол, баскетбол)**

Цель: научить технике и тактике игры в нападении и защите, технике ведения мяча (футбол, баскетбол), технике приема мяча (волейбол), баскетбол, технике подачи (волейбол), технике передачи (футбол, баскетбол).

### ***Перечень изучаемых элементов содержания:***

**БАСКЕТБОЛ.** Действия без мяча: передвижения приставными шагами правым и левым боком с чередованием скорости и направлением движения; переход с передвижения правым боком на передвижение левым боком; передвижение в основной стойке, остановка прыжком после ускорения; остановка в шаге; повороты на месте (вперед и назад).

*Техника владения мячом.* Ловля мяча: одной и двумя руками на уровне груди, двумя руками высокого мяча двумя руками низкого мяча, катящегося мяча (стоя на месте и в движении).

Передачи мяча: двумя руками от груди, двумя руками сверху, одной рукой от плеча. Передачи мяча одной рукой от плеча, одной рукой сверху, одной рукой снизу. Передачи мяча изученными способами при встречном движении и при поступательном.

Броски мяча двумя руками от груди, двумя руками сверху, броски мяча одной рукой сверху в движении после двух шагов, движение одной рукой в прыжке после ловли мяча: в прыжке со средней дальней дистанции, с места одной рукой, сверху и с дальней дистанции; штрафной бросок.

*Ведение мяча:* на месте и в движении с высоким и низким отскоком; с изменением направления и скорости движения, высоты отскока мяча от пола. Обводка противника без зрительного контроля. Ведение с асинхронным ритмом движений руки с мячом и ног.

Обманные действия: финт на рывок, финт но бросок, финт но проход.

*Техника защиты.* Техника передвижений; стойка защитника с выставленной вперед ногой. Стойка со ступнями на одной линии. Сочетания способов передвижения с техническими приемами игры в защите. Индивидуальные действия в защите (перехваты мяча; борьба за мяч, не попавший в корзину).

*Тактика нападения.* Индивидуальные действия: выход на свободное место с целью атаки противника и получения мяча; выбор места на площадке с целью адекватного взаимодействия с партнерами по команде, применение изученных приемов техники нападения в зависимости от ситуации на площадке; действия одного защитника против двух нападающих в системе быстрого прорыва.

*Групповые действия:* взаимодействие двух игроков заслонами (внутренними и наружными); взаимодействие двух игроков переключениями.

*Командные действия:* организация командных действий по принципу «выходи на свободное место»; позиционное нападение с применением заслонов; организация командных действий против быстрого прорыва.

*Тактика защиты.* Индивидуальные действия: применение изученных защитных стоек и передвижений в зависимости от действия нападающего; выбор места и способа противодействия нападающему без мяча в зависимости от места нахождения мяча, выбор места по отношению к нападающему с мячом. Противодействие при бросках мяча в корзину.

Групповые действия. Взаимодействие двух игроков - подстраховка, отступление, прорывание.

Командные действия: переключение от действий в нападении к действиям в защите, личная система защиты.

Спортивные игры: баскетбол по упрощенным и основным правилам.

Подвижные игры с использованием элементов техники игры.

## ВОЛЕЙБОЛ.

### *Перечень изучаемых элементов содержания*

Действия без мяча. Перемещения и стойки: стартовая стойка (исходное положение) – основная. Ходьба, бег, перемещаясь лицом вперед. Перемещения приставными шагами: лицом, правым, левым боком вперед, двойной шаг вперед. Сочетания способов перемещений.

*Действия с мячом.* Передача мяча: сверху двумя руками; с собственного подбрасывания; с набрасывания партнера; в различных направлениях на месте после перемещения; передачи в парах, отбивания мяча кулаком через сетку в непосредственной близости от нее: из зоны в зону, из глубины площадки к сетке, стоя спиной в направлении передачи сверху из глубины площадки.

Прием мяча сверху двумя руками: отскочившего от стены, после броска в сторону, после броска через сетку; от нижней и верхней прямой подачи в зону нападения; сверху двумя руками, снизу двумя руками, с подачи в зонах 6, 1, 5 и передача в зоны 3,2; нижняя передача на точность, прием мяча снизу двумя руками с подачи в зонах 6,1,5 и первая передача в зоны 4,3,2.

*Подача мяча.* Верхняя и нижняя прямая, верхняя боковая.

Нападающий удар через сетку по ходу из зон 4,3,2; в зонах 4,2 с передачей из глубины площадки; из зоны 3 с высоких и средних передач; с удаленных от сетки передач.

*Блокирование:* одиночное, групповое в зонах 4,2, выполняемых с передачи из зоны 3; по ходу выполняемых из двух зон (4-3 и 2-3) в известном направлении.

*Тактическая подготовка.* Тактика нападения. Индивидуальные действия: выбор места для выполнения нижней подачи; выбор места для второй передачи и в зоне 3. Выбор способа отбивания мяча через сетку: передача сверху двумя руками, кулаком снизу. подача на точность в зоны (по заданию). Выбор места: для выполнения второй передачи в зоне 2; стоя спиной по направлению; при выполнении подач.

Групповые действия. Взаимодействие игроков в передней линии в нападении: взаимодействие игроков в задней линии при приеме мяча с подач, взаимодействие игроков зон 6,5,1 с зоной 3, взаимодействие игрока зоны 3 с игроком зоны 4, игрока зоны 3 с игроком зоны 2 (при второй передаче). Взаимодействие игроков при второй передаче зон 6,1,5 с зоной 2 (при приеме от подачи подач).

*Командные действия.* Прием подачи и первая передача в зону 3, вторая передача игроку, к которому передающий обращен лицом. Прием подач: первая в зону 3, вторая передача в зоны 4,2 стоя лицом в сторону передач. Система игры со второй передачи и игрока передней линии.

*Тактика защиты.* Выбор места при приеме подач. Расположение игроков при приеме подачи, когда вторую передачу выполняет игрок зоны 1,3. Система игры в защите при страховке нападающего игроком задней линии. Взаимодействие игроков зон 2 и 6 при приеме трудных мячей от подач, нападающих ударов, обманных действиях соперников.

*Групповые действия.* Взаимодействия игроков задней линии: игрока зоны 1 с игроком зоны 6, игрока зоны 5 с игроком зоны 6, игрока зоны 6 с игроками зон 5 и 6; игроков передней линии: игрока зоны 3 с игроками зон 4 и 2, игроков зон 5,1,6 с игроками зон 4,2 при приеме, подаче и передаче (при обманных действиях).

*Командные действия.* Расположение игроков при приеме мяча от противника «углом вперед» с применением групповых действий.

Спортивные игры: волейбол по упрощенным и основным правилам соревнований.

Упражнения: для привития навыков быстроты ответных действий; для развития качеств, необходимых при приеме и передачах мяча; для развития качеств, необходимых при подаче мяча, выполнения нападающих ударов, при блокировании. Упражнения для развития прыгучести.

Подвижные игры, направленные на развитие специальной физической подготовки волейболиста.

## ФУТБОЛ.

### *Перечень изучаемых элементов содержания*

Техника игры без мяча. Передвижения приставными шагами и скрестными шагами. Остановки шагом, повороты на 90 и 180°. Прыжки с одной ноги на другую, прыжки на двух ногах на месте, с поворотом на 90, 180, 360°.

*Техника владения мячом.* Удары по мячу ногой; удар внутренней стороной стопы, удар серединой подъема, удары внутренней и внешней частью подъема, удар носком, пяткой, удар внешней стороной стопы. Резанные удары, удары с лета, с полулета.

Удары по мячу головой. Удар серединой лба. Удар серединой лба в прыжке, в броске. Удар боковой частью лба.

*Способы остановки мяча.* Остановка катящегося мяча внутренней стороной стопы, подошвой; опускающегося мяча внутренней стороной стопы, подошвой, внешней стороной стопы, голенью. Остановка мяча бедром, животом, грудью, головой.

Обучение ведению мяча внешней частью подъема, внутренней частью подъема.

*Обучение финтам.* Финты: «наступление подошвой на мяч», «ложная остановка мяча подошвой», «проброс мяча мимо соперника», «ложный замах для удара».

Обучение отбору мяча. Отбор мяча перехватом, толчком, подкатом.

Обучение вбрасыванию мяча.

Обучение технике игры вратаря. Основная стойка. Ловля катящихся и низколетающих мячей. Ловля полувысоких мячей, ловля высоколетающих мячей. Ловля мячей в падении и в броске. Отбивание летящих мячей. Вбрасывание мяча вратарем.

## **Раздел 3. Оздоровительная тренировка** атлетическая гимнастика, изотон, фитбол-аэробика, степ-аэробика, йога, стрейчинг

Цель: научить технике выполнения базовых шагов, составлению комбинаций по степ-аэробике, подбору музыки для нагрузки различной интенсивности, разных направлений.

### *Перечень изучаемых элементов содержания:*

Базовые шаги: бэйсик-степ, приставной шаг, V-степ, L-степ, кик. Правила составления комбинации на 8 тактов, комбинации на 16 тактов, комбинации на 32 такта. Выполнение упражнений в партере на развитие гибкости, силы. Выполнение комплексов упражнений с гантелями, с эспандерами, с эластичной резиной. Комплекс аутогенной тренировки. Комплекс силовой тренировки с использованием степ-платформы. Оздоровительная тренировка в физкультурном воспитании студентов. Освоение и обучение основным физкультурно-оздоровительным технологиям. Аэробная (кардиореспираторная) тренировка, атлетическая (мышечная) гимнастика, дыхательные практики, суставная гимнастика, мышечная релаксация, гимнастика для глаз, стретчинг. Особенности развития физических качеств и способностей с оздоровительной направленностью. Дозирование физических нагрузок. Подбор упражнений оздоровительной направленности с учетом состояния здоровья.

## **Раздел 4. Стрельба**

Цель: научить технике выполнения лыжных ходов (классических и коньковых)

### *Перечень изучаемых элементов содержания:*

Техника безопасности при проведении занятий по пулевой стрельбе. Общие сведения о пулевой стрельбе как о виде физической подготовки. Общие сведения об устройстве оружия. Изготовление при стрельбе, прицеливание. Стрельба из оружия лежа, с упора без патронов. Дистанция 25 м. Стрельба из оружия из положения лежа с упора. Дистанция 50 м. Овладение

крупноструктурными элементами техники стрельбы: изготовкой с правильным и удобным положением туловища, ног, рук; правильным захватом и удержанием оружия; общепринятыми способами управления спуском, дыханием; правильным прицеливанием, распределением мышечным усилием при удержании оружия и т. д. Проверка изученных элементов техники стрельбы на результат.

## **Раздел 5. Общая физическая подготовка**

Цель: научить технике выполнения общеподготовительных упражнений, составлению комплексов упражнений различной направленности.

### ***Перечень изучаемых элементов содержания:***

*Учебно-тренировочный подраздел.* Выполнение строевых команд на месте и в движении; передвижения строевым шагом. Повороты направо, налево, кругом; строевые команды.

Общеподготовительные (О.П.У.) упражнения, выполняемые группой; в парах, индивидуально, О.П.У. с использованием предметов (набивные мячи, гимнастические палки, скакалки, гантели и др.), О.П.У. у гимнастической стенки, с использованием гимнастических скамеек и других гимнастических снарядов.

Упражнения для развития гибкости; для развития быстроты и ловкости; для развития скоростно-силовых качеств. Упражнения на координацию; комплексы корригирующих упражнений для позвоночника мышц спины, живота, плечевого пояса импровизированные танцевальные движения в заданном ритме.

Прикладные упражнения; упражнения в равновесии; упражнения в висах и упорах.

Преодоление специальных гимнастических полос препятствий.

*Утренняя гигиеническая гимнастика.* Принципы составления и практическое выполнение комплексов упражнений с группой и индивидуально.

*Физкультурная пауза (минутка).* Принцип подбора упражнений, способствующих снятию утомления, Составление и практическое выполнение комплексов упражнений индивидуально и с группой.

*Производственная гимнастика* вводная и в режиме рабочего дня. Принцип составления и практическое выполнение комплексов упражнений с группой и индивидуально.

*Акробатические упражнения.* Кувырки вперед и назад с заданной скоростью в различных условиях и вариантах, перекаат назад в стойку на лопатках, перекаат вперед в упор присев; мост из положения лежа (девушки), стойка но голове и руках (юноши); в темпе прыжок вверх с поворотом на 360°. Комбинации с использованием освоенного учебного материала.

Вольные упражнения: комбинации на 32 и 48 счетов с использованием общеподготовительных упражнений, освоенных акробатических элементов, с включением танцевальных элементов.

Общая, специальная, спортивная и профессионально-прикладная физическая подготовка студентов. Средства и методы ППФП. Развитие основных и профессионально-прикладных физических качеств и способностей, двигательных умений и навыков. Комплексы физических упражнений с профессионально-прикладной направленностью. Прикладные виды спорта.

## **Раздел 6. Шахматы.**

Цель: активизировать умственные способности студентов средствами физической культуры

### ***Перечень изучаемых элементов содержания:***

Знакомство с Правилами игры, разучивание ходов, разучивание партий. Изучение истории шахмат и разнообразие систем. Игра в шахматы по упрощенным правилам проведения турниров. Проведение турниров и блиц-турниров.

## **Оздоровительный модуль**

### **Раздел 1. Шахматы.**

Цель: активизировать умственные способности студентов средствами физической культуры

### ***Перечень изучаемых элементов содержания:***

Знакомство с Правилами игры, разучивание ходов, разучивание партий. Изучение истории шахмат и разнообразие систем. Игра в шахматы по упрощенным правилам проведения турниров. Проведение турниров и блиц-турниров.

## **Раздел 2. Общая физическая подготовка**

**Цель:** научить технике выполнения общеподготовительных упражнений, составлению комплексов упражнений различной направленности.

### ***Перечень изучаемых элементов содержания:***

Выполнение строевых команд на месте и в движении; передвижения строевым шагом. Повороты направо, налево, кругом; строевые команды.

Упражнения, выполняемые группой; в парах, индивидуально, О.П.У, с использованием предметов (набивные мячи, гимнастические палки, скакалки, гантели и др.), О.П.У. у гимнастической стенки, с использованием гимнастических скамеек и других гимнастических снарядов.

Упражнения для развития гибкости; на координацию; комплексы корригирующих упражнений для позвоночника мышц спины, живота, плечевого пояса импровизированные танцевальные движения в заданном ритме.

Прикладные упражнения; упражнения в равновесии.

Преодоление специальных гимнастических полос препятствий.

*Утренняя гигиеническая гимнастика.* Принципы составления и практическое выполнение комплексов упражнений с группой и индивидуально.

*Физкультурная пауза (минутка).* Принцип подбора упражнений, способствующих снятию утомления, Составление и практическое выполнение комплексов упражнений индивидуально и с группой.

*Производственная гимнастика* вводная и в режиме рабочего дня. Принцип составления и практическое выполнение комплексов упражнений с группой и индивидуально.

Общая, специальная, спортивная и профессионально-прикладная физическая подготовка студентов. Средства и методы ППФП. Развитие основных и профессионально-прикладных физических качеств и способностей, двигательных умений и навыков. Комплексы физических упражнений с профессионально-прикладной направленностью. Прикладные виды спорта.

## **Раздел 3. Лечебная физическая культура.**

**Цель:** Познакомиться с физической реабилитацией и лечебной физической культурой.

### ***Перечень изучаемых элементов содержания:***

Изучить цели и средства медицинской реабилитации, дать классификацию средств ЛФК, механизмов их действия на организм и их применение на различных этапах реабилитации.

реабилитация, лечебная физкультура, кинезиотерапия, действие ЛФК на организм человека (общетонизирующее, трофическое, компенсаторное), средства и методы ЛФК.

## **Раздел 4: Стрельба (электронный тир, дартс)**

**Цели:** обучить технике *стрельбы*

### ***Перечень изучаемых элементов содержания:***

Техника безопасности при проведении занятий по стрельбе. Общие сведения о стрельбе как о виде физической подготовки. Изготовка при стрельбе, прицеливание. Учебно-тренировочные занятия. Овладение крупноструктурными элементами техники стрельбы: изготвкой с правильным и удобным положением туловища, ног, рук; правильным захватом и удержанием оружия; общепринятыми способами управления спуском, дыханием; правильным прицеливанием, распределением мышечным усилием при удержании оружия и т. д.

## **Раздел 5. Подвижные игры**

**Цель:** познакомить с подвижными играми различной направленности

### ***Перечень изучаемых элементов содержания:***

Методика проведения подвижных игр в младших классах. Методика проведения подвижных игр в IV-VI классах. Методика проведения подвижных игр в VII-IX классах. Методика проведения подвижных игр в X-XI классах. Игры-аттракционы. Подвижные игры на местности. Подвижные игры на воде. Подвижные игры зимой на снегу. Организация соревнований по подвижным играм.

## **Раздел 6. Адаптивная физическая культура**

**Цель:** познакомить с комплексами упражнений, благотворно влияющих на состояние здоровья обучающегося с учетом заболеваний

### ***Перечень изучаемых элементов содержания:***

Виды адаптивной физической культуры: физическая реабилитация, двигательная рекреация, телесно-ориентированные практики, адаптивный спорт, экстремальные виды двигательной активности. Критерий для выделения основных видов адаптивной физической культуры - естественные и социальные потребности человека с отклонениями в состоянии здоровья (инвалидов), обеспечивающие его готовность к реализации нормативного для данных общественно - исторических условий образа жизни. Адаптивное физическое воспитание - как вид адаптивной физической культуры, способный удовлетворить потребность личности в реализации трудовой и бытовой деятельности, за счёт формирования у людей с отклонениями в состоянии здоровья комплекса специальных знаний, жизненно и профессионально необходимых двигательных умений и навыков; развития широкого круга основных физических и специальных качеств, повышение функциональных возможностей различных органов и систем; становления, сохранения и использования оставшихся в наличии телесно-двигательных качеств инвалида.

## **Спортивный модуль**

### **Раздел 1. Легкая атлетика**

**Цель:** Совершенствовать технику бега, на короткие и длинные дистанции, технику выполнения специальных беговых упражнений, технику прыжков, технику высокого и низкого старта.

### ***Перечень изучаемых элементов содержания***

*Учебно-тренировочный подраздел.* Ходьба (обыкновенная и спортивная). Специальные упражнения бегуна; бег с ускорениями с хода, с максимальной скоростью, с изменением темпа и ритма шагов. Старты: низкий, высокий; с опорой на одну руку. Финиширование: грудью, плечом. Бег: свободный по прямой и повороту, с наращиванием скорости и последующим продвижением вперед по инерции. Отталкивание как основная фаза бега; осанка и работа рук во время бега, вынос бедра, постановка стопы; техника бега на короткие дистанции, техника передачи эстафетной палочки без переключивания в другую руку после приема (стоя на месте, в ходьбе и беге) без ограничения зоны передачи и в зоне передачи. Бег в гору и под гору (угол 20-30°). Повторный бег с предельной и околопредельной интенсивностью по прямой и повороту на отрезках от 20 до 60 м с хода с переходом в бег по инерции.

Бег с высокого старта на 100-150 м в различном темпе, на 200, 300, 400 в среднем темпе; переменный бег на 200-л 300м (общая длина дистанции 1000-1500 м).

Подводящие упражнения для овладения техникой барьерного бега.

Кросс (бег по пересеченной местности). Бег на равнинных участках, бег на местности с преодолением естественных препятствий, бег по твердому, мягкому и скользкому грунту; бег по пересеченной местности, Бег на дистанцию 2000 м (девушки) и 3000 м (юноши) на результат.

*Прыжки.* Техника специальных упражнений для прыжков е высоту и длину. Прыжки с место в длину, тройной, пятикратной, в высоту; с ноги на ногу, на двух ногах, скачки на левой и правой ноге, маховые движения ног в прыжках в длину и высоту, определение толчковой ноги, постановка толчковой ноги, ритм последних трех шагов, маховые движения рук в прыжках в длину и высоту, отталкивание, приземление; прыжки в длину способом «согнув ноги», ознакомление с техникой прыжка в высоту способом «перешагивание».

*Метания.* Общее ознакомление с техникой метания, держание снаряда (теннисного мяча, гранаты), исходное положение для метания, отведение снаряда, скрестный шаг, метания (мяча, гранаты) с 1-3-5-7 шагов. Толкание ядра (ознакомление) с места; с разбега.

Подводящие упражнения для освоения отдельных фаз и элементов метания. Упражнения с набивными мячами: перебрасывание и толкание в парах из различных положений; метания различными способами - снизу вперед, снизу через себя назад, вперед из-за головы двумя руками; толкание набивного мяча с места вверх, вперед, стоя лицом и боком в сторону толчка. Специальные упражнения, обеспечивающие повышение функциональных возможностей организма студента, способствующие совершенствованию технике метания мяча, гранаты и толканию ядро.

## **Раздел 2. Футбол**

Цель: совершенствовать технику и тактику игры в нападении и защите, технику ведения мяча, технику передачи.

### ***Перечень изучаемых элементов содержания***

Техника игры без мяча. Передвижения приставными шагами и скрестными шагами. Остановки шагом, повороты на 90 и 180°. Прыжки с одной ноги на другую, прыжки на двух ногах на месте, с поворотом на 90, 180, 360°.

*Техника владения мячом.* Удары по мячу ногой; удар внутренней стороной стопы, удар серединой подъема, удары внутренней и внешней частью подъема, удар носком, пяткой, удар внешней стороной стопы. Резанные удары, удары с лета, с полулета.

Удары по мячу головой. Удар серединой лба. Удар серединой лба в прыжке, в броске. Удар боковой частью лба.

*Способы остановки мяча.* Остановка катящегося мяча внутренней стороной стопы, подошвой; опускающегося мяча внутренней стороной стопы, подошвой, внешней стороной стопы, голенью. Остановка мяча бедром, животом, грудью, головой.

Обучение ведению мяча внешней частью подъема, внутренней частью подъема.

*Обучение финтам.* Финты: «наступление подошвой на мяч», «ложная остановка мяча подошвой», «проброс мяча мимо соперника», «ложный замах для удара».

Обучение отбору мяча. Отбор мяча перехватом, толчком, подкатом.

Обучение вбрасыванию мяча.

Обучение технике игры вратаря. Основная стойка. Ловля катящихся и низколетающих мячей. Ловля полувысоких мячей, ловля высоколетающих мячей. Ловля мячей в падении и в броске. Отбивание летящих мячей. Вбрасывание мяча вратарем.

## **Раздел 3. Баскетбол**

Цель: совершенствовать технику и тактику игры в нападении и защите, технику ведения мяча, технику передачи.

### ***Перечень изучаемых элементов содержания:***

Действия без мяча: передвижения приставными шагами правым и левым боком с чередованием скорости и направлением движения; переход с передвижения правым боком на передвижение левым боком; передвижение в основной стойке, остановка прыжком после ускорения; остановка в шаге; повороты на месте (вперед и назад).

*Техника владения мячом.* Ловля мяча: одной и двумя руками на уровне груди, двумя руками высокого мяча двумя руками низкого мяча, катящегося мяча (стоя на месте и в движении).

Передачи мяча: двумя руками от груди, двумя руками сверху, одной рукой от плеча. Передачи мяча одной рукой от плеча, одной рукой сверху, одной рукой снизу. Передачи мяча изученными способами при встречном движении и при поступательном.

Броски мяча двумя руками от груди, двумя руками сверху, броски мяча одной рукой сверху в движении после двух шагов, движение одной рукой в прыжке после ловли мяча: в прыжке со средней дальней дистанции, с места одной рукой, сверху и с дальней дистанции; штрафной бросок.

*Ведение мяча:* на месте и в движении с высоким и низким отскоком; с изменением направления и скорости движения, высоты отскока мяча от пола. Обводка противника без зрительного контроля. Ведение с асинхронным ритмом движений руки с мячом и ног.

Обманные действия: финт на рывок, финт на бросок, финт на проход.



*Техника защиты.* Техника передвижений; стойка защитника с выставленной вперед ногой. Стойка со ступнями но одной линии. Сочетания способов передвижения с техническими приемами игры в защите. Индивидуальные действия в защите (перехваты мяча; борьба за мяч, не попавший в корзину).

*Тактика нападения.* Индивидуальные действия: выход на свободное место с целью атаки противника и получения мяча; выбор места на площадке с целью адекватного взаимодействия с партнерами по команде, применение изученных приемов техники нападения в зависимости от ситуации на площадке; действия одного защитника против двух нападающих в системе быстрого прорыва.

*Групповые действия:* взаимодействие двух игроков заслонами (внутренними и наружными); взаимодействие двух игроков переключениями.

*Командные действия:* организация командных действий по принципу «выходи на свободное место»; позиционное нападение с применением заслонов; организация командных действий против быстрого прорыва.

*Тактика защиты.* Индивидуальные действия: применение изученных защитных стоек и передвижений в зависимости от действия нападающего; выбор места и способа противодействия нападающему без мяча в зависимости от места нахождения мяча, выбор места по отношению к нападающему с мячом. Противодействие при бросках мяча в корзину.

*Групповые действия.* Взаимодействие двух игроков - подстраховка, отступление, проскальзывание.

*Командные действия:* переключение от действий в нападении к действиям в защите, личная система защиты.

Спортивные игры: баскетбол по упрощенным и основным правилам.

Подвижные игры с использованием элементов техники игры.

#### **Раздел 4. Настольный теннис**

Цель: совершенствовать технику и тактику игры в нападении и защите, технику ведения мяча, технику передачи.

*Перечень изучаемых элементов содержания:* обучение и совершенствование технике толчка, подрезки, наката, топ-спина, блока, контр-удара. Изучение основных технических приемов, удара слева, удара справа. Изучение удара слева толчком, подача слева толчком, удар справа/слева крученный по высокому и полувысокому мячу, удар слева/справа крученный, наводящий (накат), подача слева/справа крученая, крученая свеча справа/слева.

#### **Раздел 5. Художественная и эстетическая гимнастика**

Цель: способствовать гармоничному физическому развитию, совершенствовать гибкость и пластику движений.

*Перечень изучаемых элементов содержания:*

Обучение и совершенствование упражнениям с булавами, мячом, скакалкой, лентой. Составление комбинаций, совершенствование работы телом - волны, взмахи, сжатия, скручивания, работа таза, обучение правильному дыханию.

#### **Раздел 6. Шахматы.**

Цель: совершенствовать умственные способности студентов средствами физической культуры

*Перечень изучаемых элементов содержания:* Знакомство с правилами игры, разучивание ходов, разучивание партий. Изучение истории шахмат и разнообразие систем. Игра в шахматы по упрощенным правилам проведения турниров. Проведение турниров и блиц-турниров.

#### **Раздел 7. Mix-dance**

Цель: обучиться методике овладения искусством современных танцев.

**Перечень изучаемых элементов содержания:** развитие обще танцевальных навыков, чувства ритма, координации и пластики, элементам актерского мастерства, импровизации и акробатики.

### **Раздел 8. Черлидинг**

Цель: обучиться методике привлечения зрителей с целью популяризации физической культуры и спорта.

**Перечень изучаемых элементов содержания:** элементы спортивной гимнастики и акробатики, построение пирамид и танцевальные перестроения под зычные кричалки, спортивные танцы с элементами гимнастики, с присутствием пластичности, хорошей хореографии, грации и синхронности.

### **Раздел 9. Танцы**

Цель: обучиться методике овладения искусством бальных танцев.

**Перечень изучаемых элементов содержания:** медленный вальс, квикстеп (быстрый фокстрот), венский вальс, танго, медленный фокстрот, самба, ча-ча-ча, джайв, румба и пасодобль.

### **Раздел 10. Дартс.**

Цель: совершенствовать ловкость, развивать глазомер и умение концентрироваться на цели.

**Перечень изучаемых элементов содержания:** история дартс, оборудование и инвентарь для дартса, санитарно-гигиенические аспекты занятий дартсом, самоконтроль, оказание первой медицинской помощи, влияние занятий дартсом на функции организма учащихся, высота мишени и расстояние до нее, дротик, правила, раунды, правила турниров по дарсу, разновидности игры в дартс: «Набор очков», Классическая игра «501», игра «Раунд», Игра «Быстрый раунд», Игры «Раунд по двойным» и «Раунд по тройным», игра «Сектор 20», Игра «Булл-ай», Игра «Крикет», Игра «500», Игра «27», Игра «Шанхай» - Shanghai, Игра «Все пятерки», Игра «Убегай» - Parchessi, Игра «7 жизней».

### **Раздел 11. Бочча**

Цель: совершенствовать ловкость, развивать глазомер и умение концентрироваться на цели.

**Перечень изучаемых элементов содержания:** история бочча, размеры поля, размеры мяча, броски, одиночная игра, парная игра, круг, точность, прогрессив, эстафета.

## **РАЗДЕЛ 4. ФОНД ОЦЕНОЧНЫХ СРЕДСТВ ДЛЯ ПРОВЕДЕНИЯ ПРОМЕЖУТОЧНОЙ АТТЕСТАЦИИ ОБУЧАЮЩИХСЯ ПО УЧЕБНОЙ ДИСЦИПЛИНЕ**

### **4.1. Форма промежуточной аттестации обучающегося по учебной дисциплине**

Контрольным мероприятием промежуточной аттестации обучающихся по учебной дисциплине является зачет, дифференцированный зачет, который проводится в устной форме.

### **4.2. Перечень компетенций с указанием этапов их формирования в процессе освоения образовательной программы**

<b>Код компетенции</b>	<b>Содержание компетенции (части компетенции)</b>	<b>Результаты обучения</b>	<b>Этапы формирования компетенций в процессе освоения образовательной программы</b>
УК-7.	Способен поддерживать должный уровень физической подготовленности для	УК-7.1. Умеет использовать основы физической культуры для осознанного выбора и применения	Этап формирования знаний

	обеспечения полноценной социальной и профессиональной деятельности	здоровьесберегающих технологий с учетом внутренних и внешних условий реализации конкретной профессиональной деятельности	
		УК-7.2. Поддерживает должный уровень физической подготовленности для обеспечения полноценной социальной и профессиональной деятельности и соблюдает нормы здорового образа жизни	Этап формирования умений Этап формирования навыков и получения опыта

#### 4.3 Описание показателей и критериев оценивания компетенций на различных этапах их формирования, описание шкал оценивания

Код компетенции	Этапы формирования компетенций	Показатель оценивания компетенции	Критерии и шкалы оценивания
УК-7	Этап формирования знаний.	<p>Теоретический блок вопросов.</p> <p>Уровень освоения программного материала, логика и грамотность изложения, умение самостоятельно обобщать и излагать материал</p>	<p>1) обучающийся глубоко и прочно освоил программный материал, исчерпывающе, последовательно, грамотно и логически стройно его излагает, тесно увязывает с задачами и будущей деятельностью, не затрудняется с ответом при видоизменении задания, умеет самостоятельно обобщать и излагать материал, не допуская ошибок: [ 9-10] баллов;</p> <p>2) обучающийся твердо знает программный материал, грамотно и по существу излагает его, не допуская существенных неточностей в ответе на вопрос, может правильно применять теоретические положения: [8-9] баллов;</p> <p>3) обучающийся освоил основной материал, но не знает отдельных деталей, допускает неточности, недостаточно правильные формулировки, нарушает последовательность в изложении программного материала: (6-8) баллов;</p> <p>4) обучающийся не знает значительной части программного материала, допускает существенные ошибки: [0-6] баллов.</p>

УК-7	Этап формирования умений	<p>Аналитическое задание (<i>задачи, ситуационные задания, кейсы, проблемные ситуации и т.д.</i>)</p> <p>Практическое применение теоретических положений применительно к профессиональным задачам, обоснование принятых решений</p>	<p>1) свободно справляется с задачами и практическими заданиями, правильно обосновывает принятые решения, задание выполнено верно, даны ясные аналитические выводы к решению задания, подкрепленные теорией: (9-10) баллов;</p> <p>2) владеет необходимыми умениями и навыками при выполнении практических заданий, задание выполнено верно, отмечается хорошее развитие аргумента, однако отмечены погрешности в ответе, скорректированные при собеседовании: [8-9) баллов;</p> <p>3) испытывает затруднения в выполнении практических заданий, задание выполнено с ошибками, отсутствуют логические выводы и заключения к решению: (6-8) баллов;</p> <p>4) практические задания, задачи выполняет с большими затруднениями или задание не выполнено вообще, или задание выполнено не до конца, нет четких выводов и заключений по решению задания, сделаны неверные выводы по решению задания: [0-6) баллов.</p>
УК-7	Этап формирования навыков и получения опыта.	<p>Аналитическое задание (<i>задачи, ситуационные задания, кейсы, проблемные ситуации и т.д.</i>)</p> <p>Решение практических заданий и задач, владение навыками и умениями при выполнении практических заданий, самостоятельность, умение обобщать и излагать материал.</p>	

**4.4 Типовые контрольные задания или иные материалы, необходимые для оценки знаний, умений, навыков и (или) опыта деятельности, характеризующих этапы формирования компетенций в процессе освоения образовательной программы**

*Примерный перечень контрольных нормативов к промежуточной аттестации студентов, посещающих спортивный и секционный модули.*

**ЮНОШИ**

Наименование упражнения	1 балл	2 балла	3 балла	4 балла	5 баллов
Кросс - 3000 метров, мин, с	16,00	15,30	15,10	14,40	13,10
Бег на 100 метров, с	15,8	15,0	14,6	14,3	13,8
Прыжок в длину с места, см	160	180	200	210	230
Поднимание туловища из положения лежа (количество раз за 1 минуту)	20	25	30	40	50

Подтягивание на перекладине Или рывок гири 16 кг., (количество раз)	4	6	8	10	13
	5	10	15	25	35
Наклон вперед из положения стоя на гимнастической скамейке (ниже уровня скамьи), см.	4	5	6	8	13
Бег на лыжах на 5 км (мин., с)	27.00	26.30	25.40	25.00	23.40

### ДЕВУШКИ

Наименование упражнения	1 балл	2 балла	3 балла	4 балла	5 баллов
Кросс - 2000 метров, мин, с	13,00	12,30	11,50	11,20	9,50
Бег на 100 метров, с	19,0	18,5	18,0	17,6	16,3
Прыжок в длину с места, см	140	150	160	170	185
Поднимание туловища из положения лежа (количество раз за 1 минуту)	15	18	20	30	40
Подтягивание из виса на низкой перекладине (раз) или сгибание и разгибание рук в упоре лежа на полу (раз)	4	6	8	10	13
	5	7	9	10	16
Наклон вперед из положения стоя на гимнастической скамейке (ниже уровня скамьи), см.	3	5	7	9	16
Бег на лыжах на 3 км (мин., с)	21.00	20.00	19.15	18.45	17.30

### Функциональные пробы и тесты

Уровень функционального состояния организма можно определить с помощью функциональных проб и тестов.

*Проба Штанге (задержка дыхания на вдохе).* После 5-ти минут отдыха сидя сделать 2-3 глубоких вдоха и выдоха, а затем, сделав полный вдох задерживают дыхание, время отсчитывается от момента задержки дыхания до её прекращения. Средним показателем является способность задержать дыхание на вдохе для нетренированных людей на 40-55с, для тренированных – на 60-90с и более. С нарастанием тренированности время задержки дыхания возрастает, при заболевании или переутомлении это время снижается до 30-35с. Эта проба характеризует устойчивость организма к недостатку кислорода.

*Одномоментная проба.* Перед выполнением одномоментной пробы отдыхают стоя, без движений в течение 3мин. Затем замеряют ЧСС за одну минуту. Далее выполняют 20 глубоких приседаний за 30с из исходного положения ноги на ширине плеч, руки вдоль туловища. При приседании руки выносят вперед, а при выпрямлении возвращают в исходное положение. После выполнения приседаний подсчитывают ЧСС в течение одной минуты. При оценке определяется величина учащения ЧСС после нагрузки в процентах. Величина по 20% означает отличную реакцию сердечно-сосудистой системы на нагрузку, от 21 до 40% – хорошую, от 41 до 65% – удовлетворительную, от 66 до 75% – плохую, от 76 и более – очень плохую.

**Ортостатическая проба.** Служит для характеристики функциональной полноценности рефлекторных механизмов регуляции гемодинамики и оценки возбудимости центров симпатической иннервации.

У обследуемого после 5-минутного пребывания в положении лежа регистрируют частоту сердечных сокращений. Затем по команде обследуемый спокойно (без рывков) занимает положение стоя. Пульс подсчитывается на 1-й и 3-й минуте пребывания в вертикальном положении, кровяное давление определяется на 3-й и 5-й минуте. Оценка пробы может осуществляться только по пульсу или по пульсу и артериальному давлению.

<b>Оценка ортостатической пробы</b>			
<b>Показатели</b>	<b>Переносимость пробы</b>		
	<b>хорошая</b>	<b>удовлетворительная</b>	<b>неудовлетворительная</b>
Частота сердечных сокращений	Учащение не более чем на 11 уд.	Учащение на 12-18 уд.	Учащение на 19 уд. и более
Систолическое давление	Повышается	Не меняется	Снижается в пределах 5—10 мм рт. ст.
Диастолическое давление	Повышается	Не изменяется или несколько повышается	Повышается
Пульсовое давление	Повышается	Не изменяется	Снижается
Вегетативные реакции	Отсутствуют	Потливость	Потливость, шум в ушах

Возбудимость центров симпатической иннервации определяется по степени учащения пульса (СУП), а полноценность вегетативной регуляции по времени стабилизации пульса. В норме (у молодых лиц) пульс возвращается к исходным значениям на 3 минуте. Критерии оценки возбудимости симпатических звеньев по индексу СУП представлены в таблице.

<b>Возбудимость</b>	<b>Степень учащения пульса %</b>
<b>Нормальная:</b>	
Слабая	До 9,1
Средняя	9,2-18,4
Живая	18,5-27,7
<b>Повышенная:</b>	
Слабая	27,8-36,9
Заметная	37,0-46,2
Значительная	46,3-55,4
Резкая	55,5-64,6
Очень резкая	64,7 и более

**Клиностатическая проба.**

Характеризует возбудимость центров парасимпатической иннервации. Методика поведения: исследуемый плавно переходит из положения стоя в положение лежа. Подсчитывают и сравнивают частоту пульса в вертикальном и горизонтальном положениях. Клиностатическая проба в норме проявляется замедлением пульса на 2-8 уд.

**Оценка возбудимости центров парасимпатической иннервации**

<b>Возбудимость</b>	<b>Степень замедления пульса %</b>
<b>Нормальная:</b>	
слабая	До 6,1
средняя	6,2 - 12,3
живая	12,4- 18,5
<b>Повышенная:</b>	

слабая	18,6- 24,6
заметная	24,7- 30,8
значительная	30,9- 37,0
резкая	37,1- 43,1
очень резкая	43,2и более

*Проба Генчи (задержка дыхания на выдохе).* Выполняется также, как и проба Штанге, только задержка дыхания производится после полного выдоха. Здесь средним показателем является способность задержать дыхание на выдохе для нетренированных людей на 25-30с, для тренированных – на 40-60с и более.

*Проба Рюффье.* Для оценки деятельности сердечно-сосудистой системы можно пользоваться пробой Рюффье. После 5-минутного спокойного состояния в положении сидя подсчитать пульс за 15с (P<sub>1</sub>), затем выполнить 30 приседаний. Сразу после приседаний (стоя) подсчитать пульс за первые 15с (P<sub>2</sub>) и за последние 15с первой минуты восстановления (P<sub>3</sub>) после нагрузки. Результаты оцениваются по индексу, который определяется по формуле:

$$\text{ИСД} = \frac{4 \times (P_1 + P_2 + P_3) - 200}{10}$$

Вычисляемый индекс сердечной деятельности (ИСД) является критерием оптимальности вегетативного обеспечения сердечно-сосудистой системы при выполнении физической нагрузки малой мощности.

Трактовка пробы: при ИСД менее 5 – оценка «отлично»; при ИСД менее 10 – «хорошо»; менее 15 – «удовлетворительно»; при ИСД более 15 – «плохо».

Тест не рекомендуется выполнять людям с заболеваниями сердечно-сосудистой системы. Можно рекомендовать другую пробу: 20 приседаний за 30с, если пульс увеличится: на 25% – «отлично»; на 25-50% – «хорошо»; от 50-75% – «плохо».

*Оценка общей физической подготовленности по тесту К. Купера.*

Оценка уровня физической подготовленности в зависимости от дистанции (по К. Куперу)

Оценка уровня физической подготовленности	Дистанция (км) для женщин		Дистанция (км) для мужчин	
	17-19 лет	20-29 лет	13-19 лет	20-29 лет
Очень плохо	< 1,6	< 1,55	< 2,1	< 1,95
Плохо	1,6-1,9	1,55-1,8	2,1-2,2	1,95-2,1
Удовлетворительно	1,9-2,1	1,8-1,9	2,2-2,5	2,1-2,4
Хорошо	2,1-2,3	1,9-2,1	2,5-2,75	2,4-2,6
Отлично	2,3-2,4	2,1-2,3	2,75-3,0	2,6-2,8
Превосходно	> 2,4	> 2,3	> 3,0	> 2,8

*Определение уровня физической работоспособности по Гарвардскому степ-тесту (ИГСТ).*

Цель теста – оценить скорость протекания восстановительных процессов после прекращения дозированной мышечной работы. При проведении теста необходима следующая аппаратура: ступеньки разной высоты, секундомер, метроном.

*Методика проведения теста.* Физическая нагрузка задаётся в виде восхождений на ступеньку. Высота ступеньки и время выполнения мышечной работы зависят от пола, возраста и физического развития испытуемого:

Группы испытуемых	Высота ступеньки, см	Время восхождений, мин.
Юноши и девушки (17-19 лет) с ростом выше 1,85 см	50	4

Во время тестирования испытуемому предлагается совершать подьёмы на ступеньку в заданном темпе – с частотой 30 раз в 1 мин. Темп движений задаётся метрономом, частоту которого устанавливают на 120 уд/мин.

После окончания физической нагрузки испытуемый отдыхает сидя. Начиная со 2-й минуты у него 3 раза по 30-секундным отрезкам времени подсчитывается число пульсовых ударов: с 60-й до 90-й восстановительного периода, со 120-й до 150-й и со 180-й до 210-й с. Значения этих трёх подсчётов суммируются и умножаются на 2 (перевод в ЧСС в 1 мин.). Результаты тестирования выражаются в условных единицах в виде индекса Гарвардского степ теста (ИГСТ). Эту величину рассчитывают из следующего уравнения:

$$\text{ИГСТ} = \frac{t \times 100}{(f_1 + f_2 + f_3) \times 2'}$$

где  $t$  – фактическое время выполнения физической нагрузки в секундах;  $f_1 + f_2 + f_3$  – сумма пульса за первые 30 с. каждой минуты (начиная со 2-й) восстановительного периода.

*Оценка результатов тестирования.* Величина ИГСТ характеризует скорость восстановительных процессов после достаточно напряжённой мышечной работы. Чем быстрее восстанавливается пульс, тем меньше величина  $f_1 + f_2 + f_3$  и, следовательно, тем выше индекс Гарвардского степ-теста.

#### Шкала оценки величин ИГСТ

ИГСТ	Оценка
Меньше 55	Плохая
55-64	Ниже средней
65-79	Средняя
80-89	Хорошая
90 и больше	Отличная

### РЕКОМЕНДУЕМЫЙ МИНИМАЛЬНЫЙ НЕДЕЛЬНЫЙ ДВИГАТЕЛЬНЫЙ ОБЪЕМ ЗАНЯТИЙ ФИЗИЧЕСКИМИ УПРАЖНЕНИЯМИ

(для студентов основной и специальных медицинских групп)

Упражнения	Объем
<b>Юноши:</b>	
1. Утренняя гимнастика (мин.)	105-140
2. Оздоровительный бег (км) или ходьба на лыжах (км)	15-17 22-24
3. Подтягивание на перекладине (кол-во раз) или сгибание рук в упоре лежа	70-85 120-140
4. Поднимание туловища из положения лежа на спине, руки за головой, ноги закреплены (кол-во раз)	140-160
5. Из основной стойки наклоны туловища вперед с прямыми ногами (кол-во раз)	90-120
6. Ускоренная ходьба (км)	25-35
<b>Девушки:</b>	
1. Утренняя гимнастика (мин.)	105-140
2. Оздоровительный бег (км) или ходьба на лыжах (км)	12-14 16-18
3. Прыжки на месте через скакалку (кол-во раз)	350
4. Сгибание и разгибание рук в упоре лежа, высота опоры 50 см (кол-во раз) или подтягивание из вися лежа на низкой перекладине (110-120 см)	210-220 85-95
5. Поднимание туловища из положения лежа на спине, руки за	100-120



головой, ноги закреплены (кол-во раз)	
6. Из основной стойки наклоны туловища вперед с прямыми ногами (кол-во раз)	90-120
7. Ускоренная ходьба (км)	20-30

**Формы двигательной активности, применяемые для специальной медицинской группы:**

- оздоровительные системы физических упражнений;
- тренажерные системы;
- дозированная ходьба, оздоровительный бег;
- игровые элементы;
- элементы видов спорта.

**Классификация упражнений, применяемых в специальной медицинской группе:**

<b>Общеоздоровительные упражнения</b>	<b>Общеразвивающие упражнения</b>
1. Формирующие нормальный общий двигательный стереотип 2. Формирующие нормальный дыхательный стереотип 3. Мобилизующие энергетические резервы.	1. Упражнения аэробной направленности (развивающие аэробную производительность организма) 2. Упражнения анаболической направленности (развивающие анаболические процессы)
<b>Специально-оздоровительные упражнения</b>	<b>Специально-развивающие упражнения</b>
1. Разгружающие поврежденную функциональную систему 2. Стимулирующие восстановление функции поврежденной системы 3. Развивающие компенсаторные, викарные механизмы	1. Развивающие физические (двигательные) качества 2. Формирующие прикладные бытовые и профессиональные двигательные навыки

**Теоретический блок вопросов:**

*Перечень вопросов к дифференцированному зачету  
(для студентов временно освобожденных от практических занятий):*

1. Понятия «физическая культура», «спорт», «физическое воспитание».
2. Физическое развитие, физическое совершенство. Физическая подготовка и двигательная активность человека.
3. Физическая культура как учебная дисциплина высшего профессионального образования и ее задачи.
4. Здоровый образ жизни и факторы его составляющие. Роль физической культуры в формировании здорового образа жизни.
5. Значение физических упражнений для здоровья человека.
6. Гигиенические правила занятий физическими упражнениями.
7. Социальные и биологические факторы, их влияние на физическое развитие человека.
8. Воздействие экологических факторов на организм.
9. Физическая культура как средство борьбы с гиподинамией и гипокинезией.
10. Общая физическая подготовка (ОФП) и специальная физическая подготовка (СФП) студента. Их характеристики.
11. Средства физической культуры.

12. Оздоровительные силы природы как средство физической культуры.
13. Сила. Средства и методы развития силы.
14. Гибкость. Средства и методы развития гибкости.
15. Ловкость. Средства и методы развития ловкости.
16. Выносливость. Средства и методы развития выносливости.
17. Быстрота. Средства и методы развития быстроты.
18. Дыхательная система и ее функции при занятиях физическими упражнениями.
19. Опорно-двигательный аппарат и его функции при занятиях физическими упражнениями.
20. Сердечно-сосудистая система и ее функции при занятиях физическими упражнениями.
21. Врачебный контроль при занятиях физической культурой, его цель.
22. Критерии физического развития и физической подготовленности.
23. Правила самостоятельных занятий физическими упражнениями.
24. Значение утренней гимнастики.
25. Приемы закаливания.
26. Самоконтроль, основные методы. Дневник самоконтроля спортсмена.
27. Методы профилактики профессиональных заболеваний.
28. Основные формы производственной физической культуры.
29. Массовый спорт и спорт высших достижений. Их цели, задачи и различия.
30. Студенческий спорт. Организация и планирование спортивной подготовки в вузе.

### **Аналитическое задание**

(для студентов, временно освобожденных от практических занятий)

1. «Утренняя гигиеническая гимнастика (УТГ)». Составить письменно комплекс УТГ.
2. «Оценка физического развития»:
  - антропометрические измерения;
  - антропометрические индексы;
  - функциональные пробы
3. Составить и обосновать индивидуальный комплекс физических упражнений.
4. Методика проведения массажных приемов. Правила проведения самомассажа.
5. Составить и обосновать индивидуальную оздоровительную программу.
6. Применение методики оценки уровня функционального и физического состояния организма.
7. Использование методов, стандартов, антропометрических индексов, номограмм, функциональных проб, упражнений-тестов для оценки функционального состояния, физической подготовленности и физического развития организма с учетом данных врачебного контроля и самоконтроля.
8. Методика проведения комплексов упражнений, применяемых при различных заболеваниях. Разработать примерный комплекс упражнений при заболевании (по выбору обучающегося)
9. Выявление и устранение ошибок в технике выполнения упражнений.
10. Методика самостоятельного освоения отдельных элементов профессионально-прикладной физической подготовки.
11. Методика проведения производственной гимнастики с учетом заданных условий и характера труда. Разработать комплекс упражнений для производственной гимнастики.

### **4.5 Методические материалы, определяющие процедуры оценивания знаний, умений, навыков и (или) опыта деятельности, характеризующих этапы формирования компетенций**

Промежуточная аттестация по учебной дисциплине проводится в соответствии с Положением о промежуточной аттестации обучающихся по основным профессиональным образовательным программам высшего образования – программ бакалавриата в Российском государственном социальном университете и Положение о балльно-рейтинговой системе оценки успеваемости обучающихся по основным профессиональным образовательным программам высшего образова-

ния - программам бакалавриата, программам специалитета, программам магистратуры в Российском государственном социальном университете.

На промежуточную аттестацию отводится 20 рейтинговых баллов.

Ответы обучающегося на контрольном мероприятии промежуточной аттестации оцениваются педагогическим работником по 20 - балльной шкале, а итоговая оценка по учебной дисциплине выставляется по пятибалльной системе для экзамена/дифференцированного зачета и по системе зачтено/не зачтено для зачета.

Критерии выставления оценки определяются Положением о балльно-рейтинговой системе оценки успеваемости обучающихся по основным профессиональным образовательным программам высшего образования - программам бакалавриата, программам специалитета, программам магистратуры в Российском государственном социальном университете.

## **РАЗДЕЛ 5. УСЛОВИЯ РЕАЛИЗАЦИИ ДИСЦИПЛИНЫ**

### **5.1. Перечень основной и дополнительной учебной литературы для освоения учебной дисциплины**

#### **5.1.1. Основная литература**

1. Блинков, С. Н. Элективные курсы по физической культуре и спорту : учебное пособие / С. Н. Блинков, В. А. Мезенцева, С. Е. Бородачева. — Самара : СамГАУ, 2018. — 161 с. — ISBN 978-5-88575-500-9. — Текст : электронный // Лань : электронно-библиотечная система. — URL: <https://e.lanbook.com/book/>. — Режим доступа: для авториз. пользователей.
2. Теория и методика избранного вида спорта: водные виды спорта : учебник для вузов / Н. Ж. Булгакова [и др.] ; под редакцией Н. Ж. Булгаковой. — 2-е изд. — Москва : Издательство Юрайт, 2020. — 304 с. — (Высшее образование). — ISBN 978-5-534-11277-1. — Текст : электронный // ЭБС Юрайт [сайт]. — URL: <https://urait.ru/bcode/455432>

#### **5.1.2. Дополнительная литература**

1. Элективные курсы по физической культуре. Практическая подготовка : учебное пособие для вузов / А. А. Зайцев [и др.] ; под общей редакцией А. А. Зайцева. — 2-е изд., перераб. и доп. — Москва : Издательство Юрайт, 2020. — 227 с. — (Высшее образование). — ISBN 978-5-534-12624-2. — Текст : электронный // ЭБС Юрайт [сайт]. — URL: <https://urait.ru/bcode/447870>
2. Общая физическая подготовка в рамках самостоятельных занятий студентов : учебное пособие для вузов / М. С. Эммерт, О. О. Фадина, И. Н. Шевелева, О. А. Мельникова. — 2-е изд. — Москва : Издательство Юрайт, 2020. — 110 с. — (Высшее образование). — ISBN 978-5-534-11767-7. — Текст : электронный // ЭБС Юрайт [сайт]. — URL: <https://urait.ru/bcode/457039>
3. Физическая культура. Элективный курс по физической культуре и спорту : методические указания / составители Т.Н. Бахтина [и др.]. — Санкт-Петербург : СПбГЛТУ, 2018. — 24 с. — Текст : электронный // Лань : электронно-библиотечная система. — URL: <https://e.lanbook.com/book/105239>
4. Спортивные игры: правила, тактика, техника : учебное пособие для вузов / Е. В. Конеева [и др.] ; под общей редакцией Е. В. Конеевой. — 2-е изд., перераб. и доп. — Москва : Издательство Юрайт, 2020. — 322 с. — (Высшее образование). — ISBN 978-5-534-11314-3. — Текст : электронный // ЭБС Юрайт [сайт]. — URL: <https://urait.ru/bcode/456321>
5. Тычинин, Н.В. Элективные курсы по физической культуре и спорту: учебное пособие / Н. В. Тычинин; Министерство образования и науки РФ, Воронежский государственный университет инженерных технологий. - Воронеж: Воронежский государственный университет

инженерных технологий, 2017. - 65 с. - Библиогр. в кн. - ISBN 978-5-00032-250-5; То же [Электронный ресурс]. - URL: <http://biblioclub.ru/index.php?page=book&id=482033>

6. Парыгина, О.В. Методические рекомендации по реализации программы «Б1.В.ДВ Элективные курсы по физической культуре» средствами силовых тренажеров / О.В. Парыгина, О.Г. Мрочко ; Федеральное агентство морского и речного транспорта, Московская государственная академия водного транспорта, Государственный университет морского и речного флота имени адмирала С.О. Макарова. – Москва : Альтаир : МГАВТ, 2017. – 55 с. : ил. – Режим доступа: по подписке. – URL: <http://biblioclub.ru/index.php?page=book&id=483865>

## 5.2 Перечень ресурсов информационно-коммуникационной сети «Интернет», необходимых для освоения дисциплины (модуля)

Название электронного ресурса	Описание электронного ресурса	Используемый для работы адрес
Университетская информационная система РОССИЯ (УИС РОССИЯ)	Университетская информационная система РОССИЯ (УИС РОССИЯ) – электронная библиотека и база для исследований и учебных курсов в области экономики, управления, социологии, лингвистики, философии, филологии, международных отношений и других гуманитарных наук. УИС РОССИЯ поддерживается на базе Научно-исследовательского вычислительного центра МГУ имени М.В. Ломоносова	<a href="https://uisrussia.msu.ru/">https://uisrussia.msu.ru/</a> 100% доступ
Электронная библиотека учебников	На сайте представлены учебники, лекции, доклады, монографии по естественным и гуманитарным наукам.	<a href="http://studentam.net">http://studentam.net</a> 100% доступ
Cyberleninka	Содержит каталог научной периодики по большому количеству научных дисциплин, который содержит полную информацию о научных журналах в электронном виде, включающую их описания и все вышедшие выпуски с содержанием, темами научных статей и их полными текстами.	<a href="http://cyberleninka.ru/journal">http://cyberleninka.ru/journal</a> 100% доступ
Единое окно доступа к образовательным ресурсам	Информационная система предоставляет свободный доступ к каталогу образовательных интернет-ресурсов и полнотекстовой электронной учебно-методической библиотеке для общего и профессионального образования	<a href="http://window.edu.ru/library">http://window.edu.ru/library</a> 100% доступ

Электронные библиотеки. Электронные библиотеки, словари, энциклопедии	Интернет-ресурсы образовательного и научно-образовательного назначения, оформленные в виде электронных библиотек, словарей и энциклопедий, предоставляют открытый доступ к полнотекстовым информационным ресурсам, представленным в электронном формате — учебникам и учебным пособиям, хрестоматиям и художественным произведениям, историческим источникам и научно-популярным статьям, справочным изданиям и др.	<a href="http://gigabaza.ru/doc/131454.html">http://gigabaza.ru/doc/131454.html</a> 100% доступ
---	---	--

### 5.3 Методические указания для обучающихся по освоению учебной дисциплины

Освоение обучающимся учебной дисциплины «*Элективные курсы по физической культуре и спорту*» предполагает изучение материалов дисциплины в ходе самостоятельной работы. Самостоятельная работа включает разнообразный комплекс видов и форм работы обучающихся.

Для успешного освоения учебной дисциплины и достижения поставленных целей необходимо внимательно ознакомиться с рабочей программой учебной дисциплины, доступной в электронной информационно-образовательной среде РГСУ.

Следует обратить внимание на списки основной и дополнительной литературы, на предлагаемые преподавателем ресурсы информационно-телекоммуникационной сети Интернет. Эта информация необходима для самостоятельной работы обучающегося.

Самостоятельная работа.

Для более углубленного изучения темы задания для самостоятельной работы рекомендуется выполнять параллельно с изучением данной темы. При выполнении заданий по возможности используйте наглядное представление материала. Более подробная информация о самостоятельной работе представлена в разделах «Учебно-методическое обеспечение самостоятельной работы по дисциплине (модулю)», «Методические указания к самостоятельной работе по дисциплине (модулю)».

При подготовке к практическим занятиям необходимо помнить особенности каждой формы его проведения.

**Практические занятия** по физической культуре и спорту проходят с учетом физических особенностей студентов и включают: подготовительную, основную и заключительные части.

Преподаватель предоставляет студентам 10 минут времени до начала занятий и 10 минут после занятия на переодевание, чистое время практической части составляет 70 минут.

На занятии преподавателю необходимо обращать внимание на формирование у студентов индивидуально-психологических качеств личности, таких как, целеустремленность, волевая активность, толерантность к стрессовым ситуациям, необходимых для формирования готовности студентов к профессиональной деятельности. А также на формирование социально-психологических свойства личности, обеспечивающих эффективное вхождение студента в социокультурное пространство для решения профессиональных задач в составе творческого коллектива и индивидуально.

1. Студенты обязаны ежегодно проходить медицинское обследование. По заключению врача студенты распределяются в учебные группы: основные (практически здоровые или имеющие незначительные ограничения двигательной активности обучающиеся); специально-медицинские (студенты с ограниченными возможностями здоровья) и спортивные (имеющие высокий уровень физической подготовленности, опыт учебно-тренировочной работы и участие в соревнованиях по избранному виду спорта).

2. Студенты имеют право переходить из одной учебной группы в другую только после окончания семестра, по представлению заключения врача и заведующего кафедрой, осуществляющей подготовку по физической культуре и спорту.

3. Студенты спортивных групп занимаются в составе сборных команд университета по видам спорта не менее - 4 раз в неделю во второй половине дня (с 16:05 часов) согласно расписанию, составленного руководителем спортивного клуба.

4. Студенты обязаны посещать практические занятия только в спортивной форме.

5. Студенты, пропустившие более 6-ти часов практических занятий, обязаны отработать их до начала экзаменационной сессии у ведущего преподавателя по расписанию занятий.

6. Студенты, временно освобожденные от практических занятий после перенесенных заболеваний, обязаны присутствовать на занятиях по расписанию и выполнять задания методико-практического раздела программы.

7. Студенты обязаны сдать контрольные нормативы и зачетные требования строго по графику в период контрольных занятий.

8. Студенты, освобожденные от практических занятий по состоянию здоровья, оцениваются по результатам семестровой работы (в том числе решения аналитических заданий).

9. Студенты обязаны посещать все виды практических занятий, выполнять в установленные сроки все виды заданий, предусмотренных рабочей программой дисциплины.

10. Студенты обязаны уважать труд и достоинство преподавателей, учебно-вспомогательного персонала и других работников Университета.

11. Студенты обязаны соблюдать правила поведения и охраны труда на спортивных объектах.

12. Студенты обязаны стремиться к повышению уровня физической культуры, нравственному и физическому совершенствованию, способствовать развитию и росту престижа Университета.

13. Студенты обязаны бережно относиться к материальным ценностям, находящимся на спортивных объектах Университета.

Главным результатом в данном случае служит получение положительной оценки по каждому практическому занятию. Это является необходимым условием при проведении рубежного контроля и допуска к зачету/дифференцированному зачету. При получении неудовлетворительных результатов обучающийся имеет право в дополнительное время пересдать преподавателю работу до проведения промежуточной аттестации.

#### Самостоятельная работа.

Студенты дополнительно самостоятельно обязаны заниматься: 2 часа в неделю, если они имеют «повышенный» уровень; 4 часа в неделю – «достаточный»; 6 часов в неделю – «недостаточный».

Более подробная информация о самостоятельной работе представлена в разделах «Учебно-методическое обеспечение самостоятельной работы по дисциплине (модулю)», «Методические указания к самостоятельной работе по дисциплине (модулю)».

#### Подготовка к зачету, дифференцированному зачету, экзамену.

К зачету/диф.зачету необходимо готовиться целенаправленно, регулярно, систематически и с первых дней обучения по данной дисциплине. Попытки освоить учебную дисциплину в период зачетно-экзаменационной сессии, как правило, приносят не слишком удовлетворительные результаты.

После предложенных указаний у обучающихся должно сформироваться четкое представление об объеме и характере знаний, умений и навыков, которыми надо будет овладеть по дисциплине.

### **5.4 Информационно-технологическое обеспечение образовательного процесса по учебной дисциплине**

#### **5.4.1. Средства информационных технологий**

1. Персональные компьютеры;
2. Средства доступа к Интернет;
3. Проектор.

4.

#### 5.4.2. Программное обеспечение

1. Microsoft Office (Word, Excel) и др\*.

#### 5.4.3. Информационные справочные системы

##### Информационные справочные системы

№№	Название электронного ресурса	Описание электронного ресурса	Используемый для работы адрес
1.	ЭБС «Университетская библиотека онлайн»	Электронно-библиотечная система, электронные книги и аудиокниги, учебники для ВУЗов, средних специальных учебных заведений и школы, а также научные монографии, научная периодика, в т.ч. журналы ВАК.	<a href="http://biblioclub.ru/">http://biblioclub.ru/</a> 100% доступ
2.	Научная электронная библиотека eLIBRARY.ru	Поиск по рефератам и полным текстам статей, опубликованных в российских и зарубежных научно-технических журналах.	<a href="http://elibrary.ru/">http://elibrary.ru/</a> Доступ с любого компьютера в сети Университета на 276 журналов по подписке Университета.  Доступ к 5493 журналам с полным текстом в открытом доступе, из них российских журналов 5022.
3.	ЭБС издательства «Юрайт»	Электронно-библиотечная система, коллекция электронных версий книг.	<a href="https://urait.ru/">https://urait.ru/</a> 100% доступ
4.	ЭБС издательства "ЛАНЬ"	Электронно-библиотечная система, коллекция электронных версий книг.	<a href="http://e.lanbook.com/">http://e.lanbook.com/</a> 100% доступ
5.	ЭБС "Book.ru"	Электронно-библиотечная система, коллекция электронных версий книг.	<a href="http://www.book.ru">http://www.book.ru</a> 100% доступ
6.	База данных EastView	Полнотекстовая база данных периодики.	<a href="http://ebiblioteka.ru/">http://ebiblioteka.ru/</a> С любого компьютера в сети Университета
7.	База данных международного индекса научного цитирования – Scopus:	Библиографическая и реферативная информация и инструменты для отслеживания цитируемости статей, опубликованных в научных издани-	<a href="http://www.scopus.com/">http://www.scopus.com/</a> Доступ с любого компьютера в сети Университета.

		ях.	
8.	Международный индекс научного цитирования Web of Science (Web of Knowledge)	Библиографическая и реферативная информация и инструменты для отслеживания цитируемости статей, опубликованных в научных изданиях. Университета.	<a href="http://webofknowledge.com">http://webofknowledge.com</a> ; Доступ с любого компьютера в сети Университета.
9	Президентская библиотека им. Б.Н.Ельцина	Общегосударственное электронное хранилище цифровых копий важнейших документов по истории, теории и практике российской государственности, русскому языку, а также мультимедийных образовательных, научно-образовательных, культурно-просветительских и информационно-аналитических ресурсов.	<a href="https://www.prlib.ru/">https://www.prlib.ru/</a> Доступ в электронном читальном зале Научной библиотеки Университета.
10	Национальная электронная библиотека	Крупнейшее собрание книг, диссертаций, музыкальных нот, карт и прочих материалов.	<a href="https://rusneb.ru/">https://rusneb.ru/</a> доступ к полной коллекции с компьютеров в электронном читальном зале Научной библиотеки Университета
11.	Видеотека учебных фильмов «Решение»	Коллекция учебных видеофильмов	<a href="http://eduvideo.online">http://eduvideo.online</a> 100% доступ

### 5.5 Материально-техническое обеспечение образовательного процесса по учебной дисциплине

Для изучения учебной дисциплины «*Элективные курсы по физической культуре и спорту*» в рамках реализации основной профессиональной образовательной программы высшего образования – программы бакалавриата по направлению подготовки 44.03.01 *Педагогическое образование* используются:

#### **Спортивные объекты Университета**

Реализация учебной дисциплины в форме практических занятий требует наличия игровых спортивных залов, учебно-тренировочной базы, стадиона, зала силовой подготовки, раздевалок, душевых.

Оборудование спортивных залов: *мячи, волейбольные сетки, баскетбольные щиты, гимнастические палки, скакалки, скамейки.*

Оборудование учебно-тренировочной базы: *лыжи, ботинки, палки, подготовленные лыжные трассы.*

Оборудование стадиона: *футбольные ворота, беговые дорожки с разметкой, прыжковая яма.*

Оборудование залов силовой подготовки: *тренажеры на свободных весах, блочные тренажеры, кардиотренажеры, грифы, диски, гантели, штанги, гимнастические палки, скакалки, скамейки.*

Оборудование раздевалок: *скамейки, шкафчики для одежды.*

Спортивные объекты:

Наименование объекта	Адрес	Площадь объекта	Количество занимающихся
----------------------	-------	-----------------	-------------------------



Плоскостное со- оружение	Лосиноостровская, дом 24	300 м <sup>2</sup>	80-100 (одновременно)
Спортивный зал	Лосиноостровская, дом 24	240 м <sup>2</sup>	45-60
Тир	Лосиноостровская, дом 24	25,7 м <sup>2</sup>	20-25
Шахматный дом	В.Пика дом 4 стр. 3	120	50 (одновременно)

### **5.6 Образовательные технологии**

Освоение учебной дисциплины «*Элективные курсы по физической культуре и спорту*» не предусматривает использование в учебном процессе активных и интерактивных форм проведения учебных занятий.

## ЛИСТ РЕГИСТРАЦИИ ИЗМЕНЕНИЙ

№ п/ п	Содержание изменения	Реквизиты документа об утверждении изменения	Дата введения измене- ния
1.	Утверждена и введена в действие решением Ученого совета факультета физической культуры на основании Федерального государственного образовательного стандарта высшего образования по направлению подготовки 44.03.01 Педагогическое образование (уровень бакалавриата), утвержденным приказом Министерства образования и науки Российской Федерации от 22.02.2018 г. № 121.	Протокол заседания Ученого совета №09 от «15» мая 2020 года	01.09.2020
2.	*	Протокол заседания кафедры  № ____  от « ____ » сентября 20 ____ года	____.____.____



Министерство науки и высшего образования Российской Федерации  
Федеральное государственное бюджетное образовательное учреждение  
высшего образования  
«Российский государственный социальный университет»

«УТВЕРЖДАЮ»

Декан факультета физической культуры

/ А.С. Махов/  
15 июня 2020 г.

**РАБОЧАЯ ПРОГРАММА ДИСЦИПЛИНЫ (МОДУЛЯ) (МОДУЛЯ)**

***ТЕХНОЛОГИИ САМООРГАНИЗАЦИИ И ЭФФЕКТИВНОГО  
ВЗАИМОДЕЙСТВИЯ***

**Направление подготовки**  
***44.03.01 Педагогическое образование***

**Направленность (профиль)**  
**Физическая культура**

**ОБРАЗОВАТЕЛЬНАЯ ПРОГРАММА ВЫСШЕГО ОБРАЗОВАНИЯ –  
ПРОГРАММА БАКАЛАВРИАТА**

**Форма обучения**  
***Очная, заочная***

Москва, 2020

Рабочая программа дисциплины (модуля) «**Технологии самоорганизации и эффективного взаимодействия**» разработана на основании федерального государственного образовательного стандарта высшего образования – бакалавриата по направлению подготовки **44.03.01 "Педагогическое образование"**, утвержденного приказом Министерства образования и науки Российской Федерации от 22.02.2018 № 121, учебного плана по основной профессиональной образовательной программе высшего образования – программе по направлению подготовки **44.03.01 "Педагогическое образование"**, а также с учетом следующих профессиональных стандартов, сопряженных с профессиональной деятельностью выпускника:

01.001 педагог (педагогическая деятельность в дошкольном, начальном общем, основном общем, среднем общем образовании) (воспитатель, учитель);

01.003 педагог дополнительного образования детей и взрослых;

Рабочая программа дисциплины (модуля) разработана рабочей группой в составе: Кидинова А.В. доктора психологических наук, профессора кафедры журналистики факультета коммуникативного менеджмента; Сулягиной Ю.О., кандидата социологических наук, доцента; Кабановой Е. Е. кандидата социологических наук, доцента; Квитковской А.А. кандидата педагогических наук, доцента; Романова И.В., кандидата психологических наук, декана факультета коммуникативного менеджмента, Матанис В.А., кандидата философских наук, доцента, заведующего кафедрой журналистики; Черяховской Л.С. преподавателя кафедры журналистики факультета коммуникативного менеджмента.

Руководитель основной образовательной программы кандидат педагогических наук, доцент, доцент факультета физической культуры



Д.М. Правдов

\_\_\_\_\_  
(подпись)

Рабочая программа дисциплины (модуля) обсуждена и утверждена на заседании Ученого совета факультета социальной работы. Протокол № 11 от 28 мая 2020 года

Декан факультета социальной работы, д.пед.наук, проф.



В.В.Сизикова

\_\_\_\_\_  
(подпись)

Рабочая программа дисциплины (модуля) рецензирована и рекомендована к утверждению:

кандидат социологических наук, доцент, доцент кафедры психологии и педагогики ФГБВОУ ВО «Академия гражданской защиты МЧС России»



А.Д.Царюк

\_\_\_\_\_  
(подпись)

Кандидат филологических наук, доцент, доцент кафедры журналистики факультета коммуникативного менеджмента РГСУ



Т.Г.Карпова

\_\_\_\_\_  
(подпись)

Согласовано  
Научная библиотека, директор



И.Г. Маляр

\_\_\_\_\_

---

(ПОДПИСЬ)

## СОДЕРЖАНИЕ

РАЗДЕЛ 1. ПАСПОРТ РАБОЧЕЙ ПРОГРАММЫ ПО ДИСЦИПЛИНЕ.....	4
1.1 Цель и задачи дисциплины (модуля).....	4
1.2. Место дисциплины (модуля) в структуре основной профессиональной образовательной программы	
1.3 Планируемые результаты обучения по дисциплине в рамках планируемых результатов освоения основной образовательной программы.....	5
РАЗДЕЛ 2. СТРУКТУРА И СОДЕРЖАНИЕ ДИСЦИПЛИНЫ (МОДУЛЯ).....	7
2.1 Объем дисциплины (модуля), включая контактную работы обучающегося с преподавателем и самостоятельную работу обучающегося.....	7
2.2. Учебно-тематический план дисциплины (модуля).....	8
РАЗДЕЛ 3. УЧЕБНО-МЕТОДИЧЕСКОЕ ОБЕСПЕЧЕНИЕ САМОСТОЯТЕЛЬНОЙ РАБОТЫ ОБУЧАЮЩИХСЯ ПО ДИСЦИПЛИНЕ.....	10
3.1. Виды самостоятельной работы обучающихся по дисциплине.....	10
3.2 Методические указания к самостоятельной работе по дисциплине.....	12
РАЗДЕЛ 4. ФОНД ОЦЕНОЧНЫХ СРЕДСТВ ДЛЯ ПРОВЕДЕНИЯ ПРОМЕЖУТОЧНОЙ АТТЕСТАЦИИ ОБУЧАЮЩИХСЯ ПО ДИСЦИПЛИНЕ.....	12
4.1. Форма промежуточной аттестации обучающегося по дисциплине.....	29
4.2. Перечень компетенций с указанием этапов их формирования в процессе освоения образовательной программы.....	29
4.3 Описание показателей и критериев оценивания компетенций на различных этапах их формирования, описание шкал оценивания.....	30
4.4 Типовые контрольные задания или иные материалы, необходимые для оценки знаний, умений, навыков и (или) опыта деятельности, характеризующих этапы формирования компетенций в процессе освоения образовательной программы.....	33
4.5 Методические материалы, определяющие процедуры оценивания знаний, умений, навыков и (или) опыта деятельности, характеризующих этапы формирования компетенций.....	33
РАЗДЕЛ 5. УСЛОВИЯ РЕАЛИЗАЦИИ ДИСЦИПЛИНЫ (МОДУЛЯ).....	36
5.1. Перечень основной и дополнительной учебной литературы для освоения дисциплины (модуля).....	36
5.2 Перечень ресурсов информационно-коммуникационной сети «Интернет», необходимых для освоения дисциплины (модуля).....	37
5.3 Методические указания для обучающихся по освоению дисциплины (модуля).....	38
5.4 Информационно-технологическое обеспечение образовательного процесса по дисциплине.....	40
5.5 Материально-техническое обеспечение образовательного процесса по дисциплине....	41
5.6 Образовательные технологии.....	42
РАЗДЕЛ 6. ЛИСТ РЕГИСТРАЦИИ ИЗМЕНЕНИЙ.....	43

# РАЗДЕЛ 1. ПАСПОРТ РАБОЧЕЙ ПРОГРАММЫ ПО ДИСЦИПЛИНЕ

## 1.1 Цель и задачи дисциплины (модуля) (модуля)

**Цель дисциплины (модуля)** заключается в усвоении обучающимися **первичных коммуникативных и управленческих навыков** в процессе освоения основной профессиональной образовательной программы с последующим применением в профессиональной сфере и практических навыков; в получении обучающимися теоретических **знаний о природе самоорганизации и содержании ее технологий**, а также психологических особенностей выстраивания эффективных взаимодействий и формирования стремления к саморазвитию с последующим применением в профессиональной деятельности; знаний об **эффективной личной и деловой коммуникации** с последующим применением в профессиональной сфере и формировании практических навыков по **организации эффективного взаимодействия с клиентами, партнерами, коллегами в процессе профессиональной деятельности**; теоретических знаний, практических умений и навыков в области управления проектами с последующим применением их в профессиональной деятельности; в усвоении обучающимися теоретических знаний о становлении и развитии **социальной позиции в профессиональной деятельности** с последующим применением в профессиональной сфере и формировании практических навыков волонтерства, вожатства, наставничества, социального предпринимательства.

### **Задачи дисциплины (модуля):**

1. Приобретение умений эффективной самоорганизации и самоуправления в учебной деятельности;
2. Приобретение умений эффективной самоорганизации и самоуправления в учебной деятельности;
3. Развитие навыков тайм-менеджмента и целеполагания;
4. Формирование мотивации к самоконтролю и самоорганизации в учебной и профессиональной деятельности;
5. Усвоение знаний о природе смысловой навигации, содержании ее технологий, а также особенностей их применения в практической деятельности.
6. Способствовать формированию у студентов умения моделировать собственное время в контексте эффективного принятия решений. и саморазвитию, соответствующих умений и навыков, помогающих развиваться в профессиональной деятельности.
7. Создать теоретико-практические условия для формирования и развития умений выстраивать методику личной стрессоустойчивости, креативных подходов к приоритетным целям и задачам.
8. Развитие теоретических знаний и практических навыков в сферах волонтерства, вожатства, наставничества, социального предпринимательства.
9. Мотивация обучающихся к самостоятельному и инициативному применению полученных в ходе освоения дисциплины (модуля) знаний и практических умений в профессиональной деятельности.
10. Способствовать формированию у обучающихся проектного мышления и развитию первичных умений в области управления проектами и процессами их реализации;
11. Содействовать самостоятельной работе обучающихся в области управления проектами, которая позволит им отработать практические навыки проектирования жизненной траектории и управления проектами в научной сфере.
12. Мотивация студентов к самостоятельному и инициативному применению полученных в ходе освоения дисциплины (модуля) знаний и практических умений в профессиональной деятельности.

## 1.2. Место дисциплины (модуля) в структуре основной профессиональной образовательной программы

Дисциплина «Технологии самоорганизации и эффективного взаимодействия» реализуется в базовой части основной профессиональной образовательной программы по направлению подготовки 44.03.01 Педагогическое образование очной, заочной форме обучения.

Изучение дисциплины (модуля) «Технологии самоорганизации и эффективного взаимодействия» базируется на знаниях и умениях, полученных обучающимися ранее в ходе освоения программного материала учебных дисциплин «Русский язык и культура речи», «История», «Иностранный язык»

Перечень последующих учебных дисциплин, для которых необходимы знания, умения и навыки, формируемые данной учебной дисциплиной «Социальная психология», «Наставничество в молодежной среде», «Основы управления проектами» и т.п..

## 1.3 Планируемые результаты обучения по дисциплине в рамках планируемых результатов освоения основной образовательной программы

Процесс освоения дисциплины (модуля) направлен на формирование у обучающихся следующих универсальных компетенций: УК-6 в соответствии с основной профессиональной образовательной программой по направлению подготовки 44.03.01 Педагогическое образование.

В результате освоения дисциплины (модуля) обучающийся должен продемонстрировать следующие результаты:

Категория компетенций	Код компетенции	Формулировка компетенции	Код и наименование индикатора достижения компетенции
Самоорганизация и саморазвитие (в том числе здоровьесбережение)	УК-6.	Способен управлять своим временем, выстраивать и реализовывать траекторию саморазвития на основе принципов образования в течение всей жизни	УК-6.1. Определяет свои личные ресурсы, возможности и ограничения для достижения поставленной цели
			УК-6.2. Понимает важность планирования перспективных целей деятельности с учетом условий, средств, личностных возможностей, этапов карьерного роста, временной перспективы развития деятельности и требований рынка труда
			УК-6.3. Реализует намеченные цели деятельности с учетом условий, средств, личностных возможностей, этапов карьерного роста, временной перспективы развития деятельности и требований рынка труда



## РАЗДЕЛ 2. СТРУКТУРА И СОДЕРЖАНИЕ ДИСЦИПЛИНЫ (МОДУЛЯ)

### 2.1 Объем дисциплины (модуля), включая контактную работы обучающегося с преподавателем и самостоятельную работу обучающегося

Общая трудоемкость дисциплины (модуля), изучаемой по очной и заочной форме обучения – в 1,2 семестре составляет 4 зачетных единицы. По дисциплине предусмотрен зачет, зачет с оценкой.

#### очная форма обучения

Вид учебной работы	Всего часов	Семестры			
		1	2		
<b>Контактная работа обучающихся с педагогическими работниками (по видам учебных занятий) (всего):</b>	72	36	36		
Учебные занятия лекционного типа	32	16	16		
Практические занятия	16	8	8		
Лабораторные занятия	0	0	0		
Контактная работа в ЭИОС	24	12	12		
<b>Самостоятельная работа обучающихся, всего</b>	63	36	27		
<b>Контроль промежуточной аттестации (час)</b>	<b>9</b>	<b>0</b>	<b>9</b>		

#### заочная форма обучения

Вид учебной работы	Всего часов	Семестры			
		2	3		
<b>Контактная работа обучающихся с педагогическими работниками (по видам учебных занятий) (всего):</b>	28	14	14		
Учебные занятия лекционного типа	8	4	4		
Практические занятия	8	4	4		
Лабораторные занятия	0	0	0		
Контактная работа в ЭИОС	16	8	8		
<b>Самостоятельная работа обучающихся, всего</b>	99	52	47		
<b>Контроль промежуточной аттестации (час)</b>	<b>13</b>	<b>4</b>	<b>9</b>		
<b>ОБЪЕМ ДИСЦИПЛИНЫ (МОДУЛЯ) В ЧАСАХ</b>	<b>144</b>	<b>72</b>	<b>72</b>		

## 2.2. Учебно-тематический план дисциплины (модуля)

### Очной формы обучения

Раздел, тема	Виды учебной работы, академических часов						
	Всего	Самостоятельная работа	Контактная работа обучающихся с педагогическими работниками				
			Всего	Лекционные занятия	Семинарские/практические	Лабораторные занятия	Контактная работа в ЭИОС
<b>Модуль 1 Семестр 1</b>							
Раздел 1. «Технологии самоорганизации»	36	18	18	8	4	0	6
Раздел 2. «Технологии коммуникации»	36	18	18	8	4	0	6
Контроль промежуточной аттестации (час)	0						
Общий объем, часов	72	36	36	16	8	0	12
Форма промежуточной аттестации	зачет						
<b>Модуль 2 Семестр 2</b>							
Раздел 3. «Социальная позиция в профессиональной деятельности: вожатство»	36	18	18	8	4	0	6
Раздел 4. «Технологии содействия профессиональному развитию»	27	9	18	8	4	0	6
Контроль промежуточной аттестации (час)	9						
Общий объем, часов	72	27	36	16	8	0	12
Форма промежуточной аттестации	Зачет с оценкой						
Общий объем часов по учебной дисциплине	144	63	72	32	16	0	24

*Заочной формы обучения*

Раздел, тема	Виды учебной работы, академических часов						
	Всего	Самостоятельная работа	Контактная работа обучающихся с педагогическими работниками				
			Всего	Лекционные занятия	Семинарские/практические занятия	Лабораторные занятия	Контактная работа в ЭИОС
<b>Модуль 1 Семестр 2</b>							
Раздел 1. «Технологии самоорганизации»	34	26	4	2	2		4
Раздел 2. «Технологии коммуникации»	34	26	4	2	2		4
Контроль промежуточной аттестации (час)	4						
Общий объем, часов	72	52	8	4	4		8
Форма промежуточной аттестации	зачет						
<b>Модуль 2 Семестр 3</b>							
Раздел 3. «Социальная позиция в профессиональной деятельности: вожатство»	32	24	4	2	2		4
Раздел 4. «Технологии содействия профессиональному развитию»	31	23	4	2	2		4
Контроль промежуточной аттестации (час)	9						
Общий объем, часов	72	47	8	4	4	0	8
Форма промежуточной аттестации	Зачет с оценкой						
Общий объем часов по учебной дисциплине	144	99	16	8	4	0	16

**РАЗДЕЛ 3. УЧЕБНО-МЕТОДИЧЕСКОЕ ОБЕСПЕЧЕНИЕ  
САМОСТОЯТЕЛЬНОЙ РАБОТЫ ОБУЧАЮЩИХСЯ ПО ДИСЦИПЛИНЕ**  
**3.1. Виды самостоятельной работы обучающихся по дисциплине**  
Очной формы обучения

Раздел, тема	Всего	Виды самостоятельной работы обучающихся					
		Академическая активность, час	Форма академической активности	Выполнение практ. работ, час	Форма практического задания	Рубежный текущий контроль, час	Форма рубежного текущего контроля
<b>Модуль 1 семестр 1</b>							
Раздел 1. «Технологии самоорганизации»	18	12	Подготовка к лекционным и практическим занятиям, самостоятельное изучение раздела в ЭИОС	4	Презентация	2	Компьютерное тестирование
Раздел 2. «Технологии коммуникации»	18	12	Подготовка к лекционным и практическим занятиям, самостоятельное изучение раздела в ЭИОС	4	Реферат	2	Компьютерное тестирование
<b>Общий объем по модулю/семестру, часов,</b>	<b>36</b>	<b>24</b>		<b>8</b>		<b>4</b>	
<b>Модуль 2 семестр 2</b>							
Раздел 3. «Социальная позиция в профессиональной деятельности: вожатство»	14	8	Подготовка к лекционным и практическим занятиям, самостоятельное изучение раздела в ЭИОС	4	Презентация	2	Компьютерное тестирование
Раздел 4. «Технологии содействия профессиональному развитию»	13	5	Подготовка к лекционным и практическим занятиям, самостоятельное изучение раздела в ЭИОС	6	Презентация	2	Компьютерное тестирование
<b>Общий объем по модулю/семестру, часов,</b>	<b>27</b>	<b>13</b>		<b>10</b>		<b>4</b>	
<b>Общий объем по дисциплине, часов</b>	<b>144</b>						

Заочной формы обучения

Раздел, тема	Всего	Виды самостоятельной работы обучающихся					
		Академическая активность, час	Форма академической активности	Выполнение практ. -----	Форма практического задания	Рубежный текущий контроль, час	Форма рубежного текущего контроля
<b>Модуль 1 семестр 2</b>							
Раздел 1. «Технологии самоорганизации»	26	20	Подготовка к лекционным и практическим занятиям, самостоятельное изучение раздела в ЭИОС	4	Презентация	2	Компьютерное тестирование
Раздел 2. «Технологии коммуникации»	26	20	Подготовка к лекционным и практическим занятиям, самостоятельное изучение раздела в ЭИОС	4	Реферат	2	Компьютерное тестирование
<b>Общий объем по модулю/семестру, часов,</b>	<b>52</b>	<b>40</b>		<b>8</b>		<b>4</b>	
<b>Модуль 2 семестр 3</b>							
Раздел 3. «Социальная позиция в профессиональной деятельности: вожатство»	24	18	Подготовка к лекционным и практическим занятиям, самостоятельное изучение раздела в ЭИОС	4	Презентация	2	Компьютерное тестирование
Раздел 4. «Технологии содействия профессиональному развитию»	23	15	Подготовка к лекционным и практическим занятиям, самостоятельное изучение раздела в ЭИОС	6	Презентация	2	Компьютерное тестирование
<b>Общий объем по модулю/семестру, часов,</b>	<b>47</b>	<b>35</b>		<b>12</b>		<b>4</b>	
<b>Общий объем по дисциплине, часов</b>	<b>144</b>						

### 3.2 Методические указания к самостоятельной работе по дисциплине

#### РАЗДЕЛ 1. «ТЕХНОЛОГИИ САМООРГАНИЗАЦИИ»

##### Тема 1.1. Понятие "самоорганизация" в системе научного знания

**Цель:** Сформировать теоретические знания о природе самоорганизации. Рассмотреть эволюцию идей самоорганизации в классической и современной социологии.

**Перечень изучаемых элементов содержания**

*Научные подходы к определению термина «самоорганизация». Эволюция идей самоорганизации в классической социологии. Идеи самоорганизации в современной социологии. Виды самоорганизации.*

**Вопросы для самоподготовки:**

1. Синергетический подход к процессу самоорганизации
- 3.
4. Самоорганизация в контексте современного этапа общественного развития.

**Формы контроля самостоятельной работы обучающихся:** *тесты,*

**Тема 1.2. Технологии общественной самоорганизации как вид управленческих технологий**

**Цель:** Создать теоретико-практические условия для формирования и развития умения моделировать технологии и формы самоорганизации социальных групп и применять их в практике управления.

**Перечень изучаемых элементов содержания**

Проблемы управления и управляемости в концепции социального взаимодействия. Технологии самоорганизации населения. Технологическая модель самоорганизации в социальной системе. Формы общественной самоорганизации.

**Вопросы для самоподготовки:**

1. Раскройте источники и условия управляемости самоорганизации
2. Раскройте содержание технологий самоорганизации и особенности их применения
3. Опишите технологическую модель самоорганизации населения
4. Охарактеризуйте формы самоорганизации населения

**Формы контроля самостоятельной работы обучающихся:** тесты

**Тема 1.3. Психологические особенности эффективного взаимодействия**

**Цель:** Создать теоретико-практические и педагогические условия для формирования и развития умений выстраивать эффективные взаимодействия в коллективе и управление малыми коллективами, управлять восприятием и впечатлением.

**Перечень изучаемых элементов содержания**

Значимость особенностей восприятия окружающих. Ошибки восприятия. Управление восприятием и впечатлением. Приемы эффективного взаимодействия. Межнациональные различия невербального общения.

**Вопросы для самоподготовки:**

1. Факторы, влияющие на процесс восприятия?
2. Типичные искажения восприятия
3. Управление процессом восприятия и впечатлением
4. Психологические особенности и приемы эффективного взаимодействия
5. Проявление культурных различий в невербальном общении.

**Формы контроля самостоятельной работы обучающихся:** тесты

**Тема 1.4. Самоактуализация как высшая форма и результат самоорганизации личности.**

**Цель:** Создать теоретико-практические и педагогические условия для формирования и развития умений самосовершенствования и самореализации.

**Перечень изучаемых элементов содержания**

Сознание и самосознание. Структура самосознания. Самоопределение личности. Формы самоопределения: самоутверждение, самосовершенствование, самореализация. Самоактуализация как высшая форма и результат самоорганизации личности.

**Вопросы для самоподготовки:**

1. Какие цели может ставить перед собой человек?
2. Какие, по мнению австрийского ученого К. Лоренца, существуют препятствия человека к самопознанию?
3. Какие мотивы определяют потребность в саморазвитии личности?
4. Дайте определение понятию «саморазвитие» и «самоорганизация» личности
5. Как связано сознание и самосознание?
6. Какие подходы к структуре самосознания существуют?
7. В чем проявляется взаимосвязь самосознания и самоопределения?
8. Чем отличается процесс самоутверждения от самореализации?
9. Какими характеристиками обладают самоактуализирующаяся личность?

**Формы контроля самостоятельной работы обучающихся: тесты**

**ПРАКТИЧЕСКОЕ ЗАДАНИЕ РАЗДЕЛ 1. «ТЕХНОЛОГИИ САМООРГАНИЗАЦИИ» - презентация по одной из тем.**

**Примеры практических заданий**

**Тема 1.1. Смыслжизненная навигация. Управление задачами и процессами. Технология самообразования.**

1. Постройте собственный план самообразования в период на 6 лет
2. 1). Чем Вам необходимо располагать для достижения намеченных целей?  
2). Какие качества Вам нужно развивать в себе для достижения моей мечты? Какие личностные особенности мне следует учитывать в первую очередь? На какие персональные качества Вам следует опираться, какие нужно развивать, каких опасаться? Для повышения эффективности работы воспользуйтесь SWOT – анализом собственной личности
- 3). Оцените степень выраженности у Вас качеств, входящих в VIA-классификатор сильных сторон личности
- 4). Составьте персональную программу саморазвития и иного ресурсного обеспечения работы по достижению своей мечты. Программа должна отвечать на такие вопросы как:  
- Что конкретно Вам нужно сделать для получения каждого из необходимых ресурсов?  
- Какие недостающие качества и как следует развивать, если они входят в число необходимых ресурсов?  
- Какие ресурсы, где и как именно следует получить для достижения моей мечты? Что для этого сделаете лично Вы?
- 5). В группах по 3-5 человек проведите обсуждение составленной программы саморазвития и иного ресурсного обеспечения работы по достижению своей мечты.

**Практическое задание**

**Управление временем. Технология эффективного принятия решения**

**1. «КАСКАДИРОВНИЕ ЦЕЛИ. ПЛАНИРОВАНИЕ»**

Главным для определения цели и оценки выполнения является умение, берясь за большую работу, дробить ее на мелкие достижимые задания, которые можно эффективно контролировать в обозримые промежутки времени. Эти небольшие, легко очерчиваемые задания позволят вам еще на стадии планирования иметь более надежный инструмент для расчета времени, которое требуется для выполнения всей работы в целом и каждой части ее в отдельности.

**ИНСТРУКЦИЯ:**

Составить план приготовления шоколадного слоеного пирога для школьного благотворительно базара. Ассоциация учителей и родителей рассчитывает на то, что вы доставите шоколадный пирог к 16.30 сегодняшнего дня на благотворительный сбор, который в нашем учреждении начинается в 8 час утра. Вы можете сделать пирог сами или купить, но шаги, необходимые для того, чтобы он был готов вовремя, будут определять ход ваших действий.

Используйте приведенное ниже расписание с отмеченным временем как главный инструмент планирования. Помните, чем подробнее составлен план всего процесса, тем лучше вы сможете управиться к намеченному времени и следить за отдельными заданиями, составляющими общий процесс.

Описание цели:

Приготовить шоколадный слоеный пирог для школьного благотворительного базара не позднее 16.30 час.

Необходимый штат необходимые ресурсы

Особые замечания

График работы:

8.00

8.30

9.00

9.30

10.00

10.30

11.00

11.30

12.00

12.30

13.00

13.30

14.00

14.30

15.00

15.30

16.00

16.30 Окончательный срок приготовления пирога для школьного благотворительного базара

## 2. Оптимизация модели высокоэффективного рабочего дня

Дайте ответы на следующие вопросы:

- Что именно нужно делать ежедневно для достижения жизненно важных целей, реализации Вашей мечты?

- Что Вы уже сделали за эти дни для достижения своей мечты?

- Что Вы могли сделать еще, какие возможности Вами упущены? Что надо сделать, чтобы это не повторялось?

---

---

---

---

---

Проведите балансировку ключевых ежедневных дел. Для этого используйте свои ответы на вопрос:



- Что нужно изменить в списке ежедневных дел, чтобы добиться баланса между такими сферами жизнедеятельности, как работа, семья, общение с близкими, общественная жизнь, физическая активность, саморазвитие, хобби, отдых?

---

---

---

---

Соотнесите планируемые дела с деревом жизненно важных целей. Затем уточните описание эталонной модели эффективного дня как развернутый ответ на вопросы:

- Какие виды работ, в какой пропорции должны делаться регулярно?
- Какой должна быть разумная пропорция между различными делами?
- От кого зависит успешность реализации плана типового дня и что нужно сделать, чтобы эти люди помогали реализовывать задуманное?

---

---

---

---

### **Технология креативности. Технология повышения стрессоустойчивости**

#### *Задание:*

Оцените степень «переключения», которую дают разные сценарии, по пятибалльной шкале. На 1 балл. Оставаясь на том же рабочем месте, в той же позе (сидя), глядя в тот же компьютер, напрягая тот же интеллект — почитать что-то не по работе в Интернете. На 2 балла. Оставаясь на том же рабочем месте, отвернувшись от компьютера, поговорить с коллегой на нерабочие темы. На 3 балла. Дойти до «курилки» и обсудить там рабочие и нерабочие вопросы; выпить чаю с коллегами. Мы сменили местоположение, возможно — сменили темы, которыми «озадачен» наш мозг. На 4 балла. Выйти из офиса на улицу, полюбоваться на синее небо и зеленые деревья, полностью отключиться от офисной среды. На 5 баллов. Выйти на улицу, сделать несколько простых упражнений, позволяющих размять суставы, дать отдых уставшим от монитора глазам, полностью забыть обо всех рабочих проблемах. Чем сильнее будет переключение во время пятиминутки отдыха, тем лучше вы отдохнете и восстановите силы. Обязательно покиньте рабочее место, сделайте «физкультурную паузу». Если нет возможности выйти на улицу — пройдите по коридору. Если работали с людьми — побудьте в одиночестве. Если анализировали цифры — позвоните хорошему знакомому и обсудите что-нибудь эмоционально-приятное. Рекомендую также сделать несколько простых физических упражнений: наклонов, приседаний и т.п. Постройте шкалу «переключения» в течении дня.

Проанализируйте конфликтные риски

Тест

Прочтите утверждения, приведённые ниже, и решите для себя, воспринимаете ли Вы подобные ситуации как стресс всегда (3 очка), часто (2 очка) или скорее редко (1 очко).

<b>Ситуация</b>	<b>Количество очков</b>
Вы опоздали на автобус, поезд и т.п.	

Вас вызывает к себе начальник.	
На работе Вам поручают новое задание.	
У Вас ссора с Вашим партнёром.	
Вы осознаёте, что на Вас лежит большая ответственность.	
У Вас острые финансовые проблемы.	
Вы думаете, что недостаточно хорошо выполняете свою работу.	
У Вас такое состояние, будто начинается грипп.	
Вам приходит письмо из налоговой инспекции.	
На улице Вы проезжаете мимо ДТП с покорёженными машинами.	
Вам надо сконцентрироваться на срочной и важной работе, но неожиданно звонит телефон.	
Ваш телевизор ломается именно во время вечерних новостей.	
Вашего партнёра увольняют с работы.	
Уже поздно, а Вам до завтрашнего дня надо выполнить важную работу.	
Вы замечаете, что работа, которой Вы занимаетесь, по Вашим ощущениям далека от совершенства.	
Вы чувствуете конкуренцию со стороны другого человека.	
Вам надо распределить важные дела, но Вы ничего не хотите откладывать.	
Вы просыпаетесь ночью и не можете больше заснуть, хотя очень устали.	
Ваш начальник просит Вас поработать сверхурочно из-за того, что навалилось много работы.	
Вы хотите завершить важный и трудоёмкий проект, но ни в коем случае не желаете отказываться из-за этого от своего досуга.	
После работы Вам надо ещё делать покупки.	
Вы чувствуете себя в плену тех представлений, которые имеет относительно Вас Ваше окружение, и тех требований, которое оно к Вам применяет.	
<b>Общее количество очков</b>	

### **Оценка результатов: как Вы справляетесь со стрессом.**

#### **22-36 очков**

Поздравляем! В большинстве случаев Вы держите стресс под контролем и умеете распределять свои силы. Вы инстинктивно чувствуете, когда внутреннее напряжение для Вас благоприятно и полезно, а когда не стоит напрягаться, поскольку это ничего не изменит. Ваша *стрессоустойчивость* на хорошем уровне, тем не менее время от времени сознательно позволяйте делать себе небольшие передышки.

#### **37-51 очко**

С одной стороны, Вы явно подвержены стрессу, а с другой - имеете достаточно мужества и уверенности в себе. Старайтесь не пропускать тот момент, когда проблем накапливается слишком много и они грозят Вам перегрузкой. Не забывайте постоянно делать маленькие паузы и по возможности быстро реагируйте на самые незначительные симптомы стресса и недомогания.

#### **52-66 очков**

Вы очень чувствительны к стрессу и быстро приходите в состояние, в котором ощущаете, что нагрузка достигла и даже превысила пределы Вашей выносливости. Для вас важно осознать: Вы делаете всё возможное для того, чтобы отвечать всем требованиям. Делать большее, не уничтожив при этом полностью своё здоровье и способность радоваться жизни, Вы не можете при всём желании. Лучший способ сохранения или восстановления вашей работоспособности - не ставить себя так часто под давление, желая делать всё (!) всегда (!) оптимально (!).

Важно понимать, что *ощущение стресса субъективно*. Вероятно, Вы заметили, что колебались, отвечая на некоторые вопросы, и, возможно, на тот или иной вопрос Вы ответили бы иначе, если бы вернулись к этому тесту пару дней спустя.

Воспринимается ли что-то в качестве стресса или нет, зависит от многих факторов. Уже постоянно меняющееся самочувствие может играть здесь важную роль: если Вы плохо спали, то более раздражительны, чем после десяти часов глубокого, восстанавливающего ночного сна. Если Вы и так находитесь в состоянии стресса, любая мелочь, на которую Вы в нормальном состоянии не обратили бы внимания, может стать следующим возбудителем беспокойства и нервозности.

**РУБЕЖНЫЙ КОНТРОЛЬ К РАЗДЕЛУ 1: форма рубежного контроля – компьютерное тестирование.**

## **РАЗДЕЛ 2. «ТЕХНОЛОГИИ КОММУНИКАЦИИ»**

**Тема 2.1. Межличностная диагностика и невербальная коммуникация. Активное слушание**

**Цель:** Формирование/развитие способности моделировать личность партнера по общению и обеспечивать взаимодействие с ней на невербальном уровне, способности устанавливать вербальный раппорт с партнером по общению и извлекать максимально точную вербальную информацию об установках партнера.

### **Перечень изучаемых элементов содержания**

1. Субъективная реальность личности и ее объективные индикаторы
2. Подвижные и ригидные составляющие субъективной реальности.
3. Типология коммуникативного процесса
4. Особенности невербальной коммуникации
5. Особенности вербальной коммуникации.
6. Специфика и роль различных разновидностей коммуникаций
7. Невербальная диагностика состояния партнера. Микро- и макропризнаки.
8. Механизмы обратной связи через восприятие невербального состояния партнера.
9. «Невербальный поток» как основа формирования собственного образа у окружающих
10. Механизмы присоединения, ведения и разрыва.
11. Понятия активного слушания и игнорирования.
12. Невербальные техники активного слушания.
13. Вербальные техники активного слушания
14. Техники активного слушания и управление процессом общения

### **Задания для самоподготовки:**

1. Построить модель личности партнера по общению по его невербальным признакам

2. Разработать план взаимодействия с партнером, ориентируясь на невербальную обратную связь.
  3. Составить и апробировать план освоение техник активного слушания в межличностном взаимодействии.
  4. Выделить особенности невербальной коммуникации в различных странах мира и их отличия от коммуникации в нашей стране
  5. Особенности молодежной коммуникации в современном мире
- Формы контроля самостоятельной работы обучающихся:**  
Групповые доклады по заданиям самоподготовки.

## **Тема 2.2. Ассертивное поведение, аттракция и межличностное влияние**

**Цель:** Формирование/развитие способности эффективно влиять на поведение партнера в межличностной коммуникации, способности эффективного управления групповой дискуссией в разных форматах (разработка креативного продукта, рабочее совещание и т.п.).

### **Перечень изучаемых элементов содержания**

1. Категория уверенного поведения.
2. Базовые права личности как основа ассертивности.
3. Техники ассертивного поведения.
4. Механизмы формирования аттракции и приемы формирования позитивного отношения.
5. Ключевые техники влияния в коммуникации: якорение, рефрейминг, прямое и косвенное внушение, аналоговое маркирование сообщения и т.п.
6. Бихевиоральные принципы межличностного влияния.
7. Групповая дискуссия как коммуникативная система.
8. Энергетическая модель групповой дискуссии
9. Форматы локаций в групповом взаимодействии и их влияние на энергетическую составляющую дискуссии
10. Формы влияния модератора дискуссии на групповой процесс
11. Оптимальный базовый алгоритм деятельности и контентная структура дискуссии
12. Разные форматы дискуссии (разработка креативного продукта, рабочее совещание и т.п.) как акцентирование разных составляющих базового алгоритма. Специфика проведения групповых дискуссий разного формата.

### **Задания для самоподготовки:**

1. Проанализировать собственное поведение по алгоритму оценки ассертивности.
2. Разработать и протестировать план повышения собственной влиятельности в межперсональных отношениях.
3. Найти в известных произведениях (проза, кинофильмы) примеры обсуждавшихся приемов влияния.
4. Апробировать изученные приемы в обсуждениях текущих вопросов внеаудиторной жизни.

### **Формы контроля самостоятельной работы обучающихся:**

Групповые доклады по заданиям самоподготовки.

## **Тема 2.3. Эффективные переговоры и управление конфликтами**

**Цель:** Формирование/развитие способности эффективного взаимодействия с партнерами в процессе переговоров.

### **Перечень изучаемых элементов содержания**

1. Формат переговоров и его отличие от других коммуникативных процессов (фатическое общение, групповая дискуссия и пр.)
2. Структура переговорного процесса
3. Физическое пространство переговоров и его влияние на контент
4. «Мягкие» и «жесткие» переговоры, их базовые приемы
5. Стратегии переговорного процесса
6. Управление командой в групповых переговорах
7. Концепция конфликта как источника развития отношений
8. Конфликтная ситуация и инцидент
9. Техники блокировки агрессии в инциденте
10. Стратегии разрешения конфликтных ситуаций
11. Обработка возражений как частный случай управления конфликтом

**Задания для самоподготовки:**

1. Найти в известных произведениях (проза, кинофильмы) примеры успешных переговоров и проанализировать механизмы успеха.
2. Найти в известных произведениях (проза, кинофильмы) примеры успешного разрешения конфликтов и проанализировать механизмы успеха.

**Формы контроля самостоятельной работы обучающихся:**

Групповые доклады по заданиям самоподготовки.

**Тема 2.4. Нетворкинг и спичрайтинг**

Цель: Формирование/развитие способности эффективного формирования и использования сетей отношений, способности к публичному выступлению.

**Перечень изучаемых элементов содержания**

1. Сети отношений как основной концепт продвижение в современном коммуникативном пространстве.
2. Нетворкинг-потенциал личности и его персонализация.
3. Механизмы поиска контактов и формирования сетевых элементов.
4. Удержание и развитие отношений.
5. Корпоративный нетворкинг.
6. Спичрайтинг как технологизация модели публичного выступления.
7. Критерии эффективности спичрайтинга.
8. Модель TED: кратко и эффективно.
9. Стореллинг как базовый элемент спичрайтинга. Эффективное рассказывание историй.
10. Аналитический и интуитивный форматы спичрайтинга.
11. Фрейм-контроль в спичрайтинге.

**Задания для самоподготовки:**

1. Используя полученную информацию, найти и сформировать несколько новых элементов отношений в собственной сети.
2. Подготовить эффективную презентацию собственных достижений по курсу «ЭФФЕКТИВНАЯ КОММУНИКАЦИЯ».

**Формы контроля самостоятельной работы обучающихся:**

Групповые доклады по заданиям самоподготовки.

Индивидуальные доклады по заданиям самоподготовки.

**Практическое задание к разделу 2. «ТЕХНОЛОГИИ КОММУНИКАЦИИ»**

Предусмотрено выполнение практического задания. Практическое задание выполняется в форме реферата. **Реферат** – это обзор точек зрения различных авторов по рассматриваемой теме (проблеме).

Перечень тем рефератов по разделу «Технологии коммуникации»:

1. Врождённые и приобретённые жесты человека: сходства и различия с животными.
2. Культурно-национальные особенности жестов этноса, народа или нации по выбору.
3. Сравнение пространств (зон) жителя мегаполиса и жителя сельской местности.
4. Мимика собеседников в классической литературе: разбор отрывка из произведения по выбору студента.
5. Уловки и приёмы при рукопожатиях на высшем уровне: анализ манеры приветствия глав государств и послов на международных переговорах по выбору студента.
6. Анализ жестов представителей субкультуры по выбору студента.
7. Жест открытой ладони в изобразительном искусстве и религиях мира.
8. Стол как продолжение личного пространства: особенности расположения собеседников за различными типами столов.
9. Как распознать ложь по жестам и мимике собеседника?
10. Ассертивное поведение: оценки и свойства
11. Правила ассертивного поведения
12. Приемы формирования аттракции
13. Современные подходы к определению дискуссии
14. Особенности научной дискуссии
15. Технологии научной дискуссии
16. Организация групповой дискуссии
17. Эффективное слушание
18. Этические нормы дискуссии
19. Особенности поведения руководителя в дискуссии
20. Позиционный торг – определение, суть, причины неэффективности.
21. Методики работы с восприятием.
22. Определение «разумного соглашения» и примеры использования.
23. Технологии организации и анализа «мозгового штурма».
24. Характеристики четырех способов мышления при изобретении вариантов.
25. Характеристика и содержание «круговой схемы».
26. Справедливые критерии и справедливые процедуры – выбор, критерии, примеры.
27. НАОС – понятие, модели использования.
28. Переговорная «Джиу-джитсу» - определение, анализ примеров использования.
29. Тактика «позиционного давления» - определение, причины неэффективности.
30. Техники манипуляции: плюсы и минусы.

**РУБЕЖНЫЙ КОНТРОЛЬ К РАЗДЕЛУ 2: форма рубежного контроля – компьютерное тестирование.**

**РАЗДЕЛ 3. «СОЦИАЛЬНАЯ ПОЗИЦИЯ В ПРОФЕССИОНАЛЬНОЙ ДЕЯТЕЛЬНОСТИ: ВОЖАТСТВО»**

### **Тема 3.1. Вожатство: счастливый ребенок – достойный гражданин**

**Цель:** формирование системных знаний о вожатстве, как сферы деятельности и основы для формирования социальной позиции в профессиональной деятельности.

#### **Перечень изучаемых элементов содержания**

1. Понятие и сущность вожатства. История вожатства.
2. Нормативно-правовые основы деятельности детских оздоровительных и профильных лагерей и профессиональную деятельность вожатого.
3. Классификации детских лагерей
4. Вожатство как кузница профессионального мастерства: лидер, педагог, психолог, менеджер. Психолого-педагогическая подготовка вожатого.
5. Этические основы деятельности вожатого.

#### **Вопросы для самоподготовки:**

1. Воспитание в гуманистической педагогике. Педагогические идеи А.С. Макаренко, С.Т. Шацкого, П.П. Блонского, Н.К. Крупской, В.А. Сухомлинского, В.А. Сластенина, Н.А. Лутошкина.
2. Детский оздоровительный лагерь как воспитательное, культурно-досуговое и оздоровительное учреждение: миссия, цели, задачи.
3. Особенности формирования временного детского коллектива в условиях лагерной смены.
4. Задачи педагогического коллектива лагеря по организации работы с детьми и подростками. Характеристика педагогического состава.
5. Содержание педагогического направления и руководства деятельностью подростков. Воспитательные функции руководителей. Условия осуществления педагогического руководства детьми

### **Тема 3.2. Формирование безопасной среды в организации детского оздоровительного и профильного лагерей**

**Цель:** формирование системных знаний о вожатстве как сферы деятельности и основы для формирования социальной позиции в профессиональной деятельности

#### **Перечень изучаемых элементов содержания**

**1. Санитарно-эпидемиологические требования к содержанию и организации деятельности детских оздоровительных и профильных лагерей**

**2. Конфликты в детских оздоровительных и профильных лагерях: проблема разрешения и профилактики**

**3. Профилактика девиантного поведения детей в детских оздоровительных и профильных лагерях**

#### **Вопросы для самоподготовки:**

1. Психолого-педагогические особенности воспитания в детском оздоровительном лагере
2. Взаимодействие взрослых и детей в лагере, создание нравственно-эмоциональной атмосферы сотрудничества и общения
3. Развитие лидерских качеств и ответственности вожатого. Организационно-методические аспекты работы вожатого в детском оздоровительном и профильном лагере.
4. Рабочий день вожатых и педагогов: юридические нормы и требования. Ответственность за охрану здоровья и жизни детей. Особенности взаимодействия с коллегами по отряду: распределение обязанностей и функций, предъявление единых педагогических требований
5. Вожатый и его должностные обязанности.

**Тема 1.3. Организационно-методические аспекты работы вожатого в детском оздоровительном и профильном лагере**

**Цель:** формирование системных знаний о вожатстве как сферы деятельности и основы для формирования социальной позиции в профессиональной деятельности

**Перечень изучаемых элементов содержания:**

1. Основы воспитательной системы и работы детских оздоровительных и профильных лагерей.

2. Основы возрастной педагогики и психологии. Индивидуальные и возрастные особенности детей и подростков. Психолого-педагогическая подготовка вожатого в детском оздоровительном и профильном лагере

3. Особенности формирования временного детского коллектива в условиях лагерной смены.

4. Методика развития детского коллектива в общей логике лагерной смены.

5. Организация труда и отдыха вожатого. Профилактика стрессов и эмоционального выгорания вожатого.

**Вопросы для самоподготовки:**

1. Виды, формы и порядок создания творческих объединений детей в детских оздоровительных и профильных лагерях.

2. Формы и методы изучения интересов ребят, их возрастных и индивидуальных особенностей.

3. Методика организации клубных занятий. Формы и методы участия коллективов кружков и клубов в организации общих дел лагеря.

**Тема 3.4. Использование современных технологий в работе вожатого в детском оздоровительном и профильном лагере**

**Цель:** формирование системных знаний о вожатстве как сферы деятельности и основы для формирования социальной позиции в профессиональной деятельности

**Перечень изучаемых элементов содержания**

1. Игровой практикум

2. Практикум по развитию культуры речи

3. Музыкальный час

4. Танцевальный калейдоскоп

5. Оформительский практикум

**Задания для самоподготовки:**

1. Разработать и провести игру на знакомство в отряде

2. Разработать и провести игру на рефлексю

3. Разработать перечень отрядных песен

4. Провести конкурс бального танца

5. Оформить отрядный уголок

**Практическое задание к разделу 1 «Социальная позиция в профессиональной деятельности: вожатство»**

**Подготовить презентацию в MS PowerPoint по одной из предложенных тем:**

1. Профессионально-важные качества вожатого

2. Педагогический совет, производственное собрание, планерка, семинар. Режим работы и отдыха

3. Особенности педагогической позиции руководителей в коллективах детей разного возраста

4. Педагогическая документация: списки отрядов, первичная характеристика, планы вожатого, педагога (на смену и на день), педагогический дневник, анализ смены, отчет о работе, методические разработки

5. Быт и досуг членов педагогического отряда. Взаимодействие с другими членами педагогического коллектива и службами лагеря

6. Организация режима дня в детских оздоровительных и профильных лагерях



7. Союзники и помощники вожатого: взаимодействие с тренерами, инструкторами по физкультуре, плаванию, руководителями кружков
8. Технология педагогического проектирования. Наполнение проекта содержанием (разработка исполняющей части, календарно-тематическое планирование)
9. Виды, формы и порядок создания творческих объединений. Методика работы инструктора, вожатого, руководителя кружка, сочетающая массовые, групповые и индивидуальные методы работы. Правила техники безопасности.
10. Программы кружков, секций для оздоровительных лагерей. Методика подготовки программ для отрядов, кружков с учетом местных условий и базы детских оздоровительных лагерей.
11. Авторитет вожатого среди детей и взрослых. Творческое решение педагогических задач, выход из сложных социально-педагогических ситуаций.
12. Проблемы поведения детей и подростков, не привыкших к автономии (от школы, родителей), к самообслуживанию.
13. Проблемы социально-психологической адаптации ребенка в лагере. Методики изучения психолого-социальных способностей и качеств личности, критерии оценки уровня сформированности детского коллектива.
14. Самоуправление и соуправление в лагере.
15. Методика организации клубных занятий. Формы и методы участия коллективов кружков и клубов в организации общих дел лагеря
16. Организация физкультурно-оздоровительной деятельности и спортивной работы в детских оздоровительных и профильных лагерях
17. Организация туристско-краеведческой деятельности в детских оздоровительных и профильных лагерях
18. Организация художественно-эстетической деятельности в детских оздоровительных и профильных лагерях
19. Организация экологической и природоохранительной деятельности в детских оздоровительных и профильных лагерях
20. Организация музыкальных занятий в детских оздоровительных и профильных лагерях
21. Организация работы по профилактике девиантного поведения детей и подростков в условиях лагерной смены
22. Организация детского самоуправления и принципы взаимодействия органов самоуправления со взрослыми
23. Нестандартные, творческие формы организации детского самоуправления.
24. Опыт организации педагогического процесса в МДЦ «Артек»
25. Опыт организации педагогического процесса во всероссийских детских центрах: «Орленок», «Океан», «Смена», «Жемчужина России».

#### **Формы контроля самостоятельной работы обучающихся:**

Выступление на семинарском занятии; размещение подготовленной мультимедийной презентации в Виртуальной образовательной среде РГСУ ([sdo.rgsu.net](http://sdo.rgsu.net)).

**РУБЕЖНЫЙ КОНТРОЛЬ К РАЗДЕЛУ 3: форма рубежного контроля – компьютерное тестирование.**

## **РАЗДЕЛ 4. ТЕХНОЛОГИИ СОДЕЙСТВИЯ ПРОФЕССИОНАЛЬНОМУ РАЗВИТИЮ**

**Тема 4.1. Формирование социальной позиции: волонтерство. Помоги один раз – и тебе помогут тысячи рук.**

**Цель:** формирование системных знаний о волонтерстве как сферы деятельности и основы для формирования социальной позиции.

**Перечень изучаемых элементов содержания**

1. Философия и история волонтерства. Нормативная правовая база волонтерской деятельности
2. Сущность и содержание волонтерской деятельности. Виды волонтерства.
3. Организация труда волонтера. Экономическая эффективность волонтерства.
4. Популяризация волонтерства в России и за рубежом. Волонтерство в системе государственной молодежной политики РФ.
5. Опыт РГСУ по развитию волонтерства в России. Волонтерский Центр РГСУ.

**Задания для самоподготовки:**

1. Подготовить групповые презентации в MS PowerPoint на тему: «Востребованные направления волонтерской деятельности» (Выбрать одно из направлений, описать технологии волонтерской деятельности, реализуемые в рамках этого направления, проблемы и перспективы): социальное волонтерство; спортивное волонтерство; культурное волонтерство; экологическое волонтерство и помощь животным; событийное волонтерство; корпоративное волонтерство; волонтерство в сфере общественной безопасности; донорство; медиа-волонтерство; интернет-добровольчество.

2. Подготовить групповые презентации в MS PowerPoint на тему «Проблемы социальных групп, нуждающихся в волонтерской поддержке. Технологии социального волонтерства» (Выбрать одну из социальных групп, нуждающихся в волонтерской поддержке, комплексно оценить ее проблемы и направления, технологии работы с ней волонтера): социально обездоленные, нуждающиеся в особой опеке лица; бедные, нищие, безработные; инвалиды; пожилые люди и старики; члены национальных меньшинств; жертвы политических и религиозных конфликтов, жертвы репрессий; иммигранты; беженцы и вынужденные переселенцы; лица, освободившиеся из мест заключения; лица с девиантным поведением; жертвы насилия; жертвы техногенных катастроф и стихийных бедствий.

**Тема 4.2. Виды волонтерства Содержание волонтерской деятельности**

**Цель:** формирование системных знаний о волонтерстве как сферы деятельности и основы для формирования социальной позиции

**Перечень изучаемых элементов содержания**

1. социальное волонтерство;
2. событийное волонтерство;
3. спортивное волонтерство;
4. экологическое волонтерство;
5. арт-волонтерство;
6. волонтерство в чрезвычайных ситуациях

**Задания для самоподготовки:**

Написать эссе на одну из предложенных тем:

1. Миссия и роли волонтерства.
2. Трудный и вдохновляющий опыт волонтерства.
3. Здесь и сейчас в волонтерском опыте.
4. Что такое милосердие?
5. Волонтерство как образ жизни современной молодежи.
6. Почему я волонтер?
7. Почему я буду волонтером? Мотивация волонтерской деятельности.
8. 10 причин стать волонтером: мотивационное эссе.
9. Границы ответственности волонтера.
10. Поиск ресурса: статья подопечным самому себе.
11. Эмоциональное выгорание и профилактика стресса волонтера.

12. Творчество и юмор как профилактика эмоционального выгорания волонтера.
13. Баланс занятости и отдыха волонтера.
14. Мой план волонтерской работы на год. Возможности Волонтерского Центра РГСУ (по итогам посещения ВЦ РГСУ, ознакомления с его программами).
15. Методы поощрения волонтеров
16. Ресурсы и риски моего нового волонтерского сезона.
17. Волонтерские технологии и техники.
18. Современные навыки, необходимые волонтеру.
19. Информационные технологии в работе волонтеров.
20. Основы проектирования и проведения социальных дел.
21. Игровые технологии в работе волонтера.
22. Лучшая награда волонтера (об оценке эффективности работы волонтера).
23. Организационные вопросы деятельности добровольческого объединения (по опыту РГСУ).
24. Современный взгляд на волонтерский менеджмент.
25. Современная документация в волонтерском менеджменте.

**Тема 4.3. Наставничество в профессиональной деятельности. Менторинг как технология содействия профессиональному развитию.**

**Цель:** формирование системных знаний о наставничестве как сферы деятельности и основы для формирования социальной позиции

**Перечень изучаемых элементов содержания**

- 1 *Понятие и сущность, структура и функции системы наставничества.*
- 2 Проектирование и внедрение эффективной системы наставничества. Условия эффективного наставничества.
- 3 Менторинг как технология содействия профессиональному развитию. Мотивация, цель, коучинг, обучение, успех.
- 4 Методическое сопровождение молодого специалиста в организации работы с молодежью.
- 5 Основные формы и методы индивидуальной работы наставника с молодым специалистом.

**Вопросы для самоподготовки:**

1. Исторический аспект развития наставничества
2. Понятие, структура и функции системы наставничества
3. Основные категории процесса наставничества
4. Эффективное наставничество: понятия и теоретические подходы.
5. Активная жизненная позиция как основа деятельности наставника.
6. Наставничество как способ организации преемственности поколений непосредственно в условиях производства.
7. Наставничество как способ передачи знаний и навыков от более опытного к менее опытному для достижения долгосрочных целей.
8. Формирование эффективного наставничества на государственной гражданской службе.
9. Этапы, условия и процедуры внедрения эффективного наставничества в государственном органе управления.
10. Наставничество как эффективный инструмент развития кадрового потенциала сферы молодежной политики.
11. Наставничество как форма работы с молодыми специалистами.
12. Наставничество в молодежной среде.
13. Профессиональные качества наставника.

14. Роль лидера-наставника в подготовке специалистов для социальной сферы.
15. Использование современных информационных коммуникационных технологий в работе с молодежью.
16. Конфликты как одно из неизбежных следствий человеческой активности.
17. Современные технологии регулирования конфликтов в деятельности наставника.
18. Основные инструменты разрешения межличностных конфликтов.
19. Переговорный процесс. Действия по разрешению конфликта. Алгоритм проектирования переговорного процесса.
20. Понятия «команда» и «командообразование»: сходства и отличия.
21. Понятия «команда» и «группа»: сходства и отличия.
22. Роль наставника в формировании команды
23. Технологии командообразования в деятельности наставника.
24. Технологии интерактивного обучения в деятельности наставника.
25. Тренинговый метод в работе наставника.

#### **Тема 4.4. Социальное предпринимательство: воплощай мечты в реальность.**

**Цель:** формирование системных знаний о социальном предпринимательстве как сферы деятельности и основы для формирования социальной позиции

##### ***Перечень изучаемых элементов содержания***

- 1 *Социальное предпринимательство: от зарождения идеи до масштабирования и тиражирования проекта.*
- 2 *Социальные потребности как основа для предпринимательской деятельности*
- 3 *Технологии исследования территории для реализации проекта. Анализ внешней среды проекта. Целевые группы, цели, задачи проекта*
- 4 *Стейкхолдеры, партнеры проекта. Поиск финансирования, привлечения капитала. Создание прототипов продукции. Начало предпринимательской деятельности*
- 5 *Примеры российских социальных предприятий с классификацией по сферам деятельности.*

##### **Вопросы для самоподготовки:**

1. Предприниматель – профессия или призвание?
2. Как создать молодежное предприятие?
3. В каких сегментах рынка чаще всего работают молодые предприниматели?
4. Оптимальная организационная структура компании: миф или реальность? (раскрыть вопросы выбора кадровой стратегии, особенностей подбора персонала, должностных обязанностей ключевого персонала).
5. Юридические вопросы ведения бизнеса: нужно ли вникать в них самому? (о документообороте компании, составлении договоров, безопасности бизнеса, правах и гарантиях молодых предпринимателей)
6. Как найти деньги? (на основе анализа информации о кредитных линиях коммерческих банков, а также органов государственной и муниципальной власти, неправительственных организаций).
7. Что такое бюджет проекта и как его правильно составить?
8. Понятие и сущность социального предпринимательства, идеи для создания социального предприятия.
9. Источники капитала для молодого социального предпринимателя.
10. Привлечение средств через краудфандинговые платформы.
11. Типичные риски в социальном предпринимательстве.
12. Что мешает молодым бизнесменам?
13. Востребован ли молодежный бизнес?
14. Роль дизайнера в молодежном бизнесе.

15. Перспективы развития проектов и программ вовлечения молодежи в предпринимательскую среду.
16. Анализ деятельности успешных школ молодежного предпринимательства.
17. Анализ деятельности успешных молодежных стартов.
18. Анализ деятельности успешных молодежных бизнес-инкубаторов.
19. Анализ деятельности сообществ деловой молодежи.
20. Нетворкинг в системе молодежного предпринимательства.
21. Возможности социальных сетей в развитии молодежного предпринимательства.
22. Москва – территория малого бизнеса молодежи.
23. Санкт-Петербург – территория малого бизнеса молодежи.
24. Севастополь – территория малого бизнеса молодежи.
25. Основные направления, перспективы Центра развития молодежного предпринимательства в РГСУ.

**Практическое задание к разделу 3 «Технологии содействия профессиональному развитию»**

**Подготовить презентацию в MS PowerPoint к теме «Практическая деятельность вожаго: технологии работы с детьми в детских оздоровительных и профильных лагерях» по одной из предложенных тем:**

- 1 *Философия и история волонтерства. Нормативная правовая база волонтерской деятельности.*
- 2 *Сущность и содержание волонтерской деятельности. Виды волонтерства..*
- 3 *Организация труда волонтера. Экономическая эффективность волонтерства.*
- 4 *Популяризация волонтерства в России и за рубежом.*
- 5 *Волонтерство в системе государственной молодежной политики РФ.*
- 6 *Опыт РГСУ по развитию волонтерства в России. Волонтерский Центр РГСУ.*
- 7 *Социальное волонтерство.*
- 8 *Событийное волонтерство.*
- 9 *Спортивное волонтерство.*
- 10 *Экологическое волонтерство.*
- 11 *Арт-волонтерство.*
- 12 *Волонтерство в чрезвычайных ситуациях.*
- 13 *Современные программы развития волонтерства.*
- 14 *Понятие и сущность, структура и функции системы наставничества.*
- 15 *Проектирование и внедрение эффективной системы наставничества. Условия эффективного наставничества*
- 16 *Менторинг как технология содействия профессиональному развитию. Мотивация, цель, коучинг, обучение, успех.*
- 17 *Методическое сопровождение молодого специалиста в организации работы с молодежью.*
- 18 *Основные формы и методы индивидуальной работы наставника с молодым специалистом.*
- 19 *Современные программы развития наставничества.*
- 20 *Социальное предпринимательство: от зарождения идеи до масштабирования и тиражирования проекта.*
- 21 *Социальные потребности как основа для предпринимательской деятельности.*
- 22 *Технологии исследования территории для реализации проекта. Анализ внешней среды проекта. Целевые группы, цели, задачи проекта.*
- 23 *Стейкхолдеры, партнеры проекта. Поиск финансирования, привлечения капитала. Создание прототипов продукции. Начало предпринимательской деятельности.*

24 Примеры российских социальных предприятий с классификацией по сферам деятельности.

25 Современные программы развития социального предпринимательства.

**Формы контроля самостоятельной работы обучающихся:**

Выступление на семинарском занятии; размещение подготовленной мультимедийной презентации в Виртуальной образовательной среде РГСУ (sdo.rgsu.net).

**РУБЕЖНЫЙ КОНТРОЛЬ К РАЗДЕЛУ 4: форма рубежного контроля – компьютерное тестирование.**

Оформление работ, выполняемых, в рамках самостоятельной работы осуществляется в соответствии с Методическими указаниями по оформлению письменных работ обучающихся в рамках самостоятельной работы, утвержденными Учебно-методическим советом РГСУ, Протокол № 2 от 25 июня 2015 года.

Конкретные практические задания и задания для рубежного контроля определяются в учебно-методических материалах по работе обучающихся в электронной информационно-образовательной среде РГСУ с применением технологий электронного обучения по данной дисциплине, утверждаемых ежегодно кафедрами.

## **РАЗДЕЛ 4. ФОНД ОЦЕНОЧНЫХ СРЕДСТВ ДЛЯ ПРОВЕДЕНИЯ ПРОМЕЖУТОЧНОЙ АТТЕСТАЦИИ ОБУЧАЮЩИХСЯ ПО ДИСЦИПЛИНЕ**

### **4.1. Форма промежуточной аттестации обучающегося по дисциплине**

Контрольным мероприятием промежуточной аттестации обучающихся по учебной дисциплине является зачет с оценкой, который проводится в устной форме.

### **4.2. Перечень компетенций с указанием этапов их формирования в процессе освоения образовательной программы**

<b>Код компетенции</b>	<b>Содержание компетенции (части компетенции)</b>	<b>Результаты обучения</b>	<b>Этапы формирования компетенций в процессе освоения образовательной программы</b>
УК-6.	Способен управлять своим временем, выстраивать и реализовывать траекторию саморазвития на основе принципов образования в течение всей жизни	УК-6.1. Определяет свои личные ресурсы, возможности и ограничения для достижения поставленной цели	Этап формирования знаний
		УК-6.2. Понимает важность планирования перспективных целей деятельности с учетом условий, средств, личностных возможностей, этапов карьерного роста, временной перспективы развития деятельности и требований рынка труда	Этап формирования умений
		УК-6.3. Реализует намеченные цели деятельности с учетом условий, средств, личностных возможностей, этапов карьерного роста, временной	Этап формирования навыков и получения

		перспективы развития деятельности и требований рынка труда	опыта
--	--	--	-------

#### 4.3 Описание показателей и критериев оценивания компетенций на различных этапах их формирования, описание шкал оценивания

Код компетенции	Этапы формирования компетенций	Показатель оценивания компетенции	Критерии и шкалы оценивания
УК-6	Этап формирования знаний.	Теоретический блок вопросов. Уровень освоения программного материала, логика и грамотность изложения, умение самостоятельно обобщать и излагать материал	1) обучающийся глубоко и прочно освоил программный материал, исчерпывающе, последовательно, грамотно и логически стройно его излагает, тесно увязывает с задачами и будущей деятельностью, не затрудняется с ответом при видоизменении задания, умеет самостоятельно обобщать и излагать материал, не допуская ошибок – 9-10 баллов; 2) обучающийся твердо знает программный материал, грамотно и по существу излагает его, не допуская существенных неточностей в ответе на вопрос, может правильно применять теоретические положения -7-8 баллов; 3) обучающийся освоил основной материал, но не знает отдельных деталей, допускает неточности, недостаточно правильные формулировки, нарушает последовательность в изложении программного материала - 5-6 баллов; 4) обучающийся не знает значительной части программного материала, допускает существенные ошибки -0-4 балла.
УК-6	Этап формирования умений	Аналитическое задание ( <i>задачи, ситуационные задания, кейсы, проблемные ситуации и т.д.</i> )  Практическое применение	1) свободно справляется с задачами и практическими заданиями, правильно обосновывает принятые решения, задание выполнено верно, даны ясные аналитические выводы к решению задания, подкрепленные теорией - 9-10 баллов;

		теоретических положений применительно к профессиональным задачам, обоснование принятых решений	2) владеет необходимыми умениями и навыками при выполнении практических заданий, задание выполнено верно, отмечается хорошее развитие аргумента, однако отмечены погрешности в ответе, скорректированные при собеседовании -7-8 баллов;
УК-6	Этап формирования навыков и получения опыта.	Аналитическое задание ( <i>задачи, ситуационные задания, кейсы, проблемные ситуации и т.д.</i> )  Решение практических заданий и задач, владение навыками и умениями при выполнении практических заданий, самостоятельность, умение обобщать и излагать материал.	3) испытывает затруднения в выполнении практических заданий, задание выполнено с ошибками, отсутствуют логические выводы и заключения к решению 5-6 баллов; 4) практические задания, задачи выполняет с большими затруднениями или задание не выполнено вообще, или задание выполнено не до конца, нет четких выводов и заключений по решению задания, сделаны неверные выводы по решению задания - 0-4 баллов.

#### 4.4 Типовые контрольные задания или иные материалы, необходимые для оценки знаний, умений, навыков и (или) опыта деятельности, характеризующих этапы формирования компетенций в процессе освоения образовательной программы

##### Примерные вопросы для проведения промежуточной аттестации обучающихся по дисциплине

1. Психологические акцентуации личности.
2. Психологический портрет личности на примере исторического или литературного персонажа.
3. Механизмы присоединения, ведения и разрыва.
4. Основные жесты в невербальной коммуникации и их значения.
5. Что такое ассертивное поведение?
6. Базовые права личности как основа ассертивности.
7. В чём польза самолюбия – родственника глупости – для самоутверждения?
8. Техники формирования ассертивного поведения.
9. Эффективные переговоры. Отличия дебатов от диалога.
10. Определение конфликта. Участники конфликта.
11. Основные методы управления конфликтами.
12. Творческий потенциал конфликтов.
13. Обработка возражений («зацепок») как частный случай управления конфликтом.
14. Конфликтная ситуация и инцидент.
15. Нетворкинг и сетевой потенциал личности.
16. Спичрайтинг.



17. Модель TED: кратко и эффективно.
18. Сторителлинг как базовый элемент спичрайтинга. Эффективное рассказывание историй.
19. Признаки коммуникативного сбоя.
20. Признаки успешной коммуникации.
21. Профессионально-важные качества вожатого
22. Педагогический совет, производственное собрание, планерка, семинар. Режим работы и отдыха
23. Особенности педагогической позиции руководителей в коллективах детей разного возраста
24. Педагогическая документация: списки отрядов, первичная характеристика, планы вожатого, педагога (на смену и на день), педагогический дневник, анализ смены, отчет о работе, методические разработки
25. Быт и досуг членов педагогического отряда. Взаимодействие с другими членами педагогического коллектива и службами лагеря
26. Организация режима дня в детских оздоровительных и профильных лагерях
27. Союзники и помощники вожатого: взаимодействие с тренерами, инструкторами по физкультуре, плаванию, руководителями кружков
28. Технология педагогического проектирования. Наполнение проекта содержанием (разработка исполняющей части, календарно-тематическое планирование)
29. Виды, формы и порядок создания творческих объединений. Методика работы инструктора, вожатого, руководителя кружка, сочетающая массовые, групповые и индивидуальные методы работы. Правила техники безопасности.
30. Программы кружков, секций для оздоровительных лагерей. Методика подготовки программ для отрядов, кружков с учетом местных условий и базы детских оздоровительных лагерей.
31. Авторитет вожатого среди детей и взрослых. Творческое решение педагогических задач, выход из сложных социально-педагогических ситуаций.
32. Проблемы поведения детей и подростков, не привыкших к автономии (от школы, родителей), к самообслуживанию.
33. Проблемы социально-психологической адаптации ребенка в лагере. Методики изучения психолого-социальных способностей и качеств личности, критерии оценки уровня сформированности детского коллектива.
34. Самоуправление и соуправление в лагере.
35. Методика организации клубных занятий. Формы и методы участия коллективов кружков и клубов в организации общих дел лагеря
36. Организация физкультурно-оздоровительной деятельности и спортивной работы в детских оздоровительных и профильных лагерях
37. Организация туристско-краеведческой деятельности в детских оздоровительных и профильных лагерях
38. Организация художественно-эстетической деятельности в детских оздоровительных и профильных лагерях
39. Организация экологической и природоохранительной деятельности в детских оздоровительных и профильных лагерях
40. Организация музыкальных занятий в детских оздоровительных и профильных лагерях
41. Организация работы по профилактике девиантного поведения детей и подростков в условиях лагерной смены
42. Организация детского самоуправления и принципы взаимодействия органов самоуправления со взрослыми
43. Нестандартные, творческие формы организации детского самоуправления.
44. Опыт организации педагогического процесса в МДЦ «Артек»

45. Опыт организации педагогического процесса во всероссийских детских центрах: «Орленок», «Океан», «Смена», «Жемчужина России».
46. *Философия и история волонтерства. Нормативная правовая база волонтерской деятельности*
47. *Сущность и содержание волонтерской деятельности. Виды волонтерства.*
48. *Организация труда волонтера. Экономическая эффективность волонтерства*
49. *Популяризация волонтерства в России и за рубежом.*
50. *Волонтерство в системе государственной молодежной политики РФ*
51. *Опыт РГСУ по развитию волонтерства в России. Волонтерский Центр РГСУ*
52. *Социальное волонтерство*
53. *Событийное волонтерство*
54. *Спортивное волонтерство*
55. *Экологическое волонтерство*
56. *Арт-волонтерство*
57. *Волонтерство в чрезвычайных ситуациях*
58. *Современные программы развития волонтерства*
59. *Понятие и сущность, структура и функции системы наставничества*
60. *Проектирование и внедрение эффективной системы наставничества. Условия эффективного наставничества*
61. *Менторинг как технология содействия профессиональному развитию. Мотивация, цель, коучинг, обучение, успех.*
62. *Методическое сопровождение молодого специалиста в организации работы с молодежью*
63. *Основные формы и методы индивидуальной работы наставника с молодым специалистом*
64. *Современные программы развития наставничества*
65. *Социальное предпринимательство: от зарождения идеи до масштабирования и тиражирования проекта.*
66. *Социальные потребности как основа для предпринимательской деятельности*
67. *Технологии исследования территории для реализации проекта. Анализ внешней среды проекта. Целевые группы, цели, задачи проекта*
68. *Стейкхолдеры, партнеры проекта. Поиск финансирования, привлечения капитала. Создание прототипов продукции. Начало предпринимательской деятельности*
69. *Примеры российских социальных предприятий с классификацией по сферам деятельности.*
70. *Современные программы развития социального предпринимательства.*

#### **4.5 Методические материалы, определяющие процедуры оценивания знаний, умений, навыков и (или) опыта деятельности, характеризующих этапы формирования компетенций**

Промежуточная аттестация по дисциплине проводится в соответствии с Положением о промежуточной аттестации обучающихся по основным профессиональным образовательным программам в Российском государственном социальном университете и Положение о балльно-рейтинговой системе оценки успеваемости обучающихся по основным профессиональным образовательным программам – программам среднего профессионального образования, программам бакалавриата, программам специалитета, программам магистратуры в Российском государственном социальном университете.

На промежуточную аттестацию отводится 20 рейтинговых баллов.

Ответы обучающегося на контрольном мероприятии промежуточной аттестации оцениваются педагогическим работником по 20 - балльной шкале, а итоговая оценка по

учебной дисциплине выставляется по пятибалльной системе для /дифференцированного зачета и по системе зачтено/не зачтено для зачета.

Критерии выставления оценки определяются Положением о балльно-рейтинговой системе оценки успеваемости обучающихся по основным профессиональным образовательным программам – программам среднего профессионального образования, программам бакалавриата, программам специалитета, программам магистратуры в Российском государственном социальном университете.

## РАЗДЕЛ 5. УСЛОВИЯ РЕАЛИЗАЦИИ ДИСЦИПЛИНЫ (МОДУЛЯ)

### 5.1. Перечень основной и дополнительной учебной литературы для освоения дисциплины (модуля)

Основная литература:

1. Дзялошинский, И. М. Деловые коммуникации. Теория и практика : учебник для бакалавров / И. М. Дзялошинский, М. А. Пильгун. — Москва : Издательство Юрайт, 2019. — 433 с. — (Бакалавр. Академический курс). — ISBN 978-5-9916-3044-3. — Текст : электронный // ЭБС Юрайт [сайт]. — URL: <https://urait.ru/bcode/425851> (дата обращения: 05.12.2020).
2. Жернакова, М. Б. Деловые коммуникации : учебник и практикум для вузов / М. Б. Жернакова, И. А. Румянцева. — Москва : Издательство Юрайт, 2020. — 370 с. — (Высшее образование). — ISBN 978-5-534-00331-4. — Текст : электронный // ЭБС Юрайт [сайт]. — URL: <https://urait.ru/bcode/450047> (дата обращения: 05.12.2020).
3. Самоменеджмент : учебное пособие / С.В. Позднякова, Н.Ю. Донец, П.В. Поздняков, В.А. Морозов ; Министерство сельского хозяйства РФ, Федеральное государственное бюджетное образовательное учреждение высшего профессионального образования, Кафедра менеджмента в АПК. – Санкт-Петербург : Санкт-Петербургский государственный аграрный университет (СПбГАУ), 2015. – 55 с. : табл., схем. – Режим доступа: по подписке. – URL: <http://biblioclub.ru/index.php?page=book&id=364361>
4. Урмина, И. А. Самоменеджмент : учебник для академического бакалавриата / И. А. Урмина. — 2-е изд., испр. и доп. — Москва : Издательство Юрайт, 2019. — 201 с. — (Бакалавр. Академический курс). — ISBN 978-5-534-06805-4. — Текст : электронный // ЭБС Юрайт [сайт]. — URL: <https://urait.ru/bcode/437366>
5. Истратова, О. Н. Психология эффективного общения и группового взаимодействия : учебное пособие / О. Н. Истратова, Т. В. Эксакусто. — Ростов-на-Дону : ЮФУ, 2018. — 191 с. — ISBN 978-5-9275-2848-6. — Текст : электронный // Лань : электронно-библиотечная система. — URL: <https://e.lanbook.com/book/125094>— Режим доступа: для авториз. пользователей.

Дополнительная литература:

1. Спивак, В.А. Методология и стратегия самоменеджмента=Methodology and strategy for self-management : монография : [16+] / В.А. Спивак. – Москва : Креативная экономика, 2018. – 341 с. : табл., схем., ил. – Режим доступа: по подписке. – URL: <http://biblioclub.ru/index.php?page=book&id=499079> . – Библиогр. в кн. – ISBN 978-5-91292-217-6. – DOI 10.18334/9785912922176. – Текст : электронный.
2. Панфилова, А. П. Взаимодействие участников образовательного процесса : учебник и практикум для вузов / А. П. Панфилова, А. В. Долматов ; под редакцией А. П. Панфиловой. — Москва : Издательство Юрайт, 2020. — 487 с. — (Высшее

- образование). — ISBN 978-5-534-03402-8. — Текст : электронный // ЭБС Юрайт [сайт]. — URL: <https://urait.ru/bcode/45006>).
3. Болотова, А. К. Социальные коммуникации. Психология общения : учебник и практикум для вузов / А. К. Болотова, Ю. М. Жуков, Л. А. Петровская. — 2-е изд., перераб. и доп. — Москва : Издательство Юрайт, 2020. — 272 с. — (Высшее образование). — ISBN 978-5-534-08188-6. — Текст : электронный // ЭБС Юрайт [сайт]. — URL: <https://urait.ru/bcode/450074>
4. Кови, С. Семь навыков эффективных менеджеров: Самоорганизация, лидерство, раскрытие потенциала [Электронный ресурс] / С. Кови. — Электрон. дан. — Москва : Альпина Паблишер, 2016. — 88 с. — Режим доступа: <https://e.lanbook.com/book/95290>.

## 5.2 Перечень ресурсов информационно-коммуникационной сети «Интернет», необходимых для освоения дисциплины (модуля)

Название электронного ресурса	Описание электронного ресурса	Используемый для работы адрес
Университетская информационная система РОССИЯ (УИС РОССИЯ)	Университетская информационная система РОССИЯ (УИС РОССИЯ) – электронная библиотека и база для исследований и учебных курсов в области экономики, управления, социологии, лингвистики, философии, филологии, международных отношений и других гуманитарных наук. УИС РОССИЯ поддерживается на базе Научно-исследовательского вычислительного центра МГУ имени М.В. Ломоносова	<a href="https://uisrussia.msu.ru/">https://uisrussia.msu.ru/</a> 100% доступ
Электронная библиотека учебников	На сайте представлены учебники, лекции, доклады, монографии по естественным и гуманитарным наукам.	<a href="http://studentam.net">http://studentam.net</a> 100% доступ
Cyberleninka	Содержит каталог научной периодики по большому количеству научных дисциплин, который содержит полную информацию о научных журналах в электронном виде, включающую их описания и все вышедшие выпуски с содержанием, темами научных статей и их полными текстами.	<a href="http://cyberleninka.ru/journal">http://cyberleninka.ru/journal</a> 100% доступ
Единое окно доступа к образовательным ресурсам	Информационная система предоставляет свободный доступ к каталогу образовательных интернет-ресурсов и полнотекстовой электронной учебно-методической библиотеке для общего и профессионального образования	<a href="http://window.edu.ru/library">http://window.edu.ru/library</a> 100% доступ
Электронные библиотеки. Электронные библиотеки, словари, энциклопедии	Интернет-ресурсы образовательного и научно-образовательного назначения, оформленные в виде электронных библиотек, словарей и энциклопедий, предоставляют открытый доступ к полнотекстовым информационным ресурсам, представленным в электронном формате — учебникам и учебным пособиям, хрестоматиям и	<a href="http://gigabaza.ru/doc/131454.html">http://gigabaza.ru/doc/131454.html</a> 100% доступ

	художественным произведениям, историческим источникам и научно-популярным статьям, справочным изданиям и др.	
--	--	--

### 5.3 Методические указания для обучающихся по освоению дисциплины (модуля)

Освоение обучающимся дисциплины (модуля) «*Технологии самоорганизации и эффективного взаимодействия*» предполагает изучение материалов дисциплины (модуля) на аудиторных занятиях и в ходе самостоятельной работы. Аудиторные занятия проходят в форме лекций и семинаров. Самостоятельная работа включает разнообразный комплекс видов и форм работы обучающихся.

Для успешного освоения дисциплины (модуля) и достижения поставленных целей необходимо внимательно ознакомиться с настоящей рабочей программой дисциплины (модуля) (модуля). Ее может представить преподаватель на вводной лекции или самостоятельно обучающийся использует информацию на официальном Интернет-сайте Университета.

Следует обратить внимание на список основной и дополнительной литературы, которая имеется в электронной библиотечной системе <http://biblioclub.ru>, на предлагаемые преподавателем ресурсы информационно-телекоммуникационной сети Интернет. Эта информация необходима для самостоятельной работы обучающегося.

При подготовке к аудиторным занятиям необходимо помнить особенности каждой формы его проведения.

Подготовка к учебному занятию лекционного типа заключается в следующем.

С целью обеспечения успешного обучения обучающийся должен готовиться к лекции, поскольку она является важнейшей формой организации учебного процесса, поскольку:

- знакомит с новым учебным материалом;
- разъясняет учебные элементы, трудные для понимания;
- систематизирует учебный материал;
- ориентирует в учебном процессе.

С этой целью:

внимательно прочитайте материал предыдущей лекции;  
ознакомьтесь с учебным материалом по учебнику и учебным пособиям с темой прочитанной лекции;

внесите дополнения к полученным ранее знаниям по теме лекции на полях лекционной тетради;

запишите возможные вопросы, которые вы зададите лектору на лекции по материалу изученной лекции;

постарайтесь уяснить место изучаемой темы в своей подготовке;

узнайте тему предстоящей лекции (по тематическому плану, по информации лектора) и запишите информацию, которой вы владеете по данному вопросу

Подготовка к занятию семинарского типа

При подготовке и работе во время проведения занятий семинарского типа следует обратить внимание на следующие моменты: на процесс предварительной подготовки, на работу во время занятия, обработку полученных результатов, исправление полученных замечаний.

Предварительная подготовка к учебному занятию семинарского типа заключается в изучении теоретического материала в отведенное для самостоятельной работы время, ознакомление с инструктивными материалами с целью осознания задач лабораторной работы/практического занятия, техники безопасности при работе с приборами, веществами.

Работа во время проведения учебного занятия семинарского типа включает несколько моментов:

консультирование студентов преподавателями и вспомогательным персоналом с целью предоставления исчерпывающей информации, необходимой для самостоятельного выполнения предложенных преподавателем задач, ознакомление с правилами техники безопасности при работе в лаборатории;

самостоятельное выполнение заданий согласно обозначенной учебной программой тематики;

Главным результатом служит получение положительной оценки по каждому практическому занятию. Это является необходимым условием при проведении рубежного контроля и допуска к зачету. При получении неудовлетворительных результатов обучающийся имеет право в дополнительное время пересдать преподавателю работу до проведения промежуточной аттестации.

Самостоятельная работа.

Для более углубленного изучения темы задания для самостоятельной работы рекомендуется выполнять параллельно с изучением данной темы. При выполнении заданий по возможности используйте наглядное представление материала. Более подробная информация о самостоятельной работе представлена в разделах «Учебно-методическое обеспечение самостоятельной работы по дисциплине (модулю)», «Методические указания к самостоятельной работе по дисциплине (модулю)».

Подготовка к зачету.

К зачету необходимо готовиться целенаправленно, регулярно, систематически и с первых дней обучения по данной дисциплине. Попытки освоить учебную дисциплину в период зачетно-экзаменационной сессии, как правило, приносят не слишком удовлетворительные результаты.

После предложенных указаний у обучающихся должно сформироваться четкое представление об объеме и характере знаний и умений, которыми надо будет овладеть по дисциплине.

## **5.4 Информационно-технологическое обеспечение образовательного процесса по дисциплине**

### **5.4.1. Средства информационных технологий**

1. Персональные компьютеры;
2. Средства доступа к интернет
3. Проектор.

### **5.4.3. Программное обеспечение**

1. MicrosoftOffice (Word, Excel),

### **Информационные справочные системы**

### **Информационные справочные системы**

<b>№№</b>	<b>Название электронного ресурса</b>	<b>Описание электронного ресурса</b>	<b>Используемый для работы адрес</b>
-----------	--------------------------------------	--------------------------------------	--------------------------------------

1.	ЭБС «Университетская библиотека онлайн»	Электронно-библиотечная система, электронные книги и аудиокниги, учебники для ВУЗов, средних специальных учебных заведений и школы, а также научные монографии, научная периодика, в т.ч. журналы ВАК.	<a href="http://biblioclub.ru/">http://biblioclub.ru/</a> 100% доступ
2.	Научная электронная библиотека eLIBRARY.ru	Поиск по рефератам и полным текстам статей, опубликованных в российских и зарубежных научно-технических журналах.	<a href="http://elibrary.ru/">http://elibrary.ru/</a> Доступ с любого компьютера в сети Университета на 276 журналов по подписке Университета. Доступ к 5493 журналам с полным текстом в открытом доступе, из них российских журналов 5022.
3.	ЭБС издательства «Юрайт»	Электронно-библиотечная система, коллекция электронных версий книг.	<a href="https://urait.ru/">https://urait.ru/</a> 100% доступ
4.	ЭБС издательства "ЛАНЬ"	Электронно-библиотечная система, коллекция электронных версий книг.	<a href="http://e.lanbook.com/">http://e.lanbook.com/</a> 100% доступ
5.	ЭБС "Book.ru"	Электронно-библиотечная система, коллекция электронных версий книг.	<a href="http://www.book.ru">http://www.book.ru</a> 100% доступ
6.	База данных EastView	Полнотекстовая база данных периодики.	<a href="http://ebiblioteka.ru/">http://ebiblioteka.ru/</a> С любого компьютера в сети Университета
7.	База данных международного индекса научного цитирования – Scopus:	Библиографическая и реферативная информация и инструменты для отслеживания цитируемости статей, опубликованных в научных изданиях.	<a href="http://www.scopus.com/">http://www.scopus.com/</a> Доступ с любого компьютера в сети Университета.
8.	Международный индекс научного цитирования Web of Science (Web of Knowledge)	Библиографическая и реферативная информация и инструменты для отслеживания цитируемости статей, опубликованных в научных изданиях. Университета.	<a href="http://webofknowledge.com;">http://webofknowledge.com;</a> Доступ с любого компьютера в сети Университета.
9	Президентская библиотека им. Б.Н.Ельцина	Общегосударственное электронное хранилище цифровых копий важнейших документов по истории, теории и практике российской государственности, русскому языку, а также мультимедийных образовательных, научно-образовательных, культурно-просветительских и информационно-аналитических ресурсов.	<a href="https://www.prlib.ru/">https://www.prlib.ru/</a> Доступ в электронном читальном зале Научной библиотеки Университета.
10	Национальная электронная библиотека	Крупнейшее собрание книг, диссертаций, музыкальных нот, карт и прочих материалов.	<a href="https://rusneb.ru/">https://rusneb.ru/</a> доступ к полной коллекции с компьютеров в электронном читальном зале Научной библиотеки

			Университета
11.	Видеотека учебных фильмов «Решение»	Коллекция учебных видеофильмов	<a href="http://eduvideo.online">http://eduvideo.online</a> 100% доступ

### 5.5 Материально-техническое обеспечение образовательного процесса по дисциплине

Для изучения дисциплины (модуля) *«Технологии самоорганизации и эффективного взаимодействия»* в рамках реализации основной профессиональной образовательной программы по направлению подготовки *44.03.01 Педагогическое образование* используются:

**Учебная аудитория для занятий лекционного типа** оснащена специализированной мебелью (стол для преподавателя, парты, стулья, доска для написания мелом); техническими средствами обучения (видеопроjectionное оборудование, средства звуковоспроизведения, экран и имеющие выход в сеть Интернет).

**Учебная аудитория для занятий семинарского типа:** оснащена специализированной мебелью (стол для преподавателя, парты, стулья, доска для написания мелом); техническими средствами обучения (видеопроjectionное оборудование, средства звуковоспроизведения, экран и имеющие выход в сеть Интернет).

**Помещения для самостоятельной работы обучающихся:** оснащены специализированной мебелью (парты, стулья) техническими средствами обучения (персональные компьютеры с доступом в сеть интернет и обеспечением доступа в электронно-информационную среду университета, программным обеспечением).

### 5.6 Образовательные технологии

При реализации дисциплины (модуля) *«Технологии самоорганизации и эффективного взаимодействия»* применяются различные образовательные технологии, в том числе технологии электронного обучения.

Освоение дисциплины (модуля) *«Технологии самоорганизации и эффективного взаимодействия»* предусматривает использование в учебном процессе активных и интерактивных форм проведения учебных занятий в форме деловых игр и разбора конкретных ситуаций, в сочетании с внеаудиторной работой с целью формирования и развития **профессиональных** навыков обучающихся.

При освоении дисциплины (модуля) *«Технологии самоорганизации и эффективного взаимодействия»* предусмотрено применение электронного обучения.

Учебные часы дисциплины (модуля) *«Технологии самоорганизации и эффективного взаимодействия»* предусматривают классическую контактную работу преподавателя с обучающимся в аудитории и контактную работу посредством электронной информационно-образовательной среды в синхронном и асинхронном режиме (вне аудитории) посредством применения возможностей компьютерных технологий (электронная почта, электронный учебник, тестирование, вебинар, видеофильм, презентация, форум и др.).

В рамках дисциплины (модуля) *«Технологии самоорганизации и эффективного взаимодействия»* предусмотрены встречи с руководителями и работниками организаций, деятельность которых связана с направленностью (профилем) реализуемой основной профессиональной образовательной программы.



## РАЗДЕЛ 6. ЛИСТ РЕГИСТРАЦИИ ИЗМЕНЕНИЙ

№ п/п	Содержание изменения	Реквизиты документа об утверждении изменения	Дата введения изменения
1.	Утверждена и введена в действие решением Ученого совета факультета социальной работы на основании Федерального государственного образовательного стандарта высшего образования по направлению подготовки <i>44.03.01 Педагогическое образование</i> , утвержденного приказом Министерства образования и науки Российской Федерации № 121 от 22.02.2018 г.	Протокол заседания Ученого совета факультета социальной работы № 11 от 28 мая 2020 года	01.09.2020
2.		Протокол заседания кафедры № _____ от «_____» сентября 20____ года	____.____.____



Министерство науки и высшего образования Российской Федерации  
Федеральное государственное бюджетное образовательное  
учреждение высшего образования  
«Российский государственный социальный университет»

УТВЕРЖДАЮ

Декан факультета

\_\_\_\_\_  
/А.С.Махов

15 июня 2020 г.

**РАБОЧАЯ ПРОГРАММА ДИСЦИПЛИНЫ (МОДУЛЯ)**

**ПРАВОВЕДЕНИЕ**

**Направление подготовки**  
**44.03.01 «Педагогическое образование»**

**Направленность (профиль)**  
**«Физическая культура»**

**ОБРАЗОВАТЕЛЬНАЯ ПРОГРАММА ВЫСШЕГО ОБРАЗОВАНИЯ**  
**ПРОГРАММА БАКАЛАВРИАТА**

**Форма обучения**  
**Очная, заочная**

Рабочая программа дисциплины «Правоведение» разработана на основании федерального государственного образовательного стандарта высшего образования – *бакалавриата* по направлению подготовки 44.03.01 «Педагогическое образование», утвержденного приказом Министерства образования и науки Российской Федерации от 22.02.2018 № 121, учебного плана по основной профессиональной образовательной программе высшего образования 44.03.01 «Педагогическое образование», а также с учетом следующих профессиональных стандартов, сопряженных с профессиональной деятельностью выпускника:

- 01.001 «Педагог (педагогическая деятельность в дошкольном, начальном общем, основном общем, среднем общем образовании) (воспитатель, учитель)»
- 01.003 «Педагог дополнительного образования детей и взрослых»

Рабочая программа дисциплины (модуля) «Правоведение» разработана рабочей группой в составе: к.ю.н. Кученин Е.С.

Руководитель основной образовательной программы кандидат педагогических наук, доцент, доцент факультета физической культуры

Д.М. Правдов

(подпись)

Рабочая программа дисциплины (модуля) обсуждена и утверждена на Ученом совете юридического факультета. Протокол № 10 от «29» мая 2020 г.

Декан юридического факультета д.ю.н., профессор

Л.Б. Ситдикова

(подпись)

Рабочая программа дисциплины (модуля) рекомендована к утверждению представителями организаций-работодателей:

Некоммерческой организации «Фонд содействия развития правовых технологий XXI века», Вице-президент

Р.М. Джавахян

(подпись)

Адвокатская коллегия г. Москвы «Лебедева, Бурова и партнеры», Адвокат коллегии адвокатов

И.Л. Бурова

(подпись)

Рабочая программа дисциплины рецензирована и рекомендована к утверждению: Доктор юридических наук, профессор кафедры административного и финансового права Российского университета дружбы народов

А.А. Мамедов

(подпись)

Кандидат юридических наук, доцент кафедры гражданско-правовых дисциплин Российского государственного социального университета

М.М. Туркин

(подпись)

Согласовано Научная библиотека, директор

И.Г. Маляр

(подпись)

## СОДЕРЖАНИЕ

РАЗДЕЛ 1. ПАСПОРТ РАБОЧЕЙ ПРОГРАММЫ ДИСЦИПЛИНЫ (МОДУЛЯ)	
4	
1.1. Цель и задачи дисциплины (модуля).....	4
1.2. Место дисциплины (модуля) в структуре основной профессиональной образовательной программы высшего образования – программы магистратуры.....	4
1.3. Планируемые результаты обучения по учебной дисциплине в рамках планируемых результатов освоения основной профессиональной образовательной программы высшего образования – программы магистратуры.....	4
РАЗДЕЛ 2. СТРУКТУРА И СОДЕРЖАНИЕ ДИСЦИПЛИНЫ	5
2.1. Объем дисциплины (модуля), включая контактную работу обучающегося с педагогическими работниками и самостоятельную работу обучающегося.....	5
РАЗДЕЛ 3. УЧЕБНО-МЕТОДИЧЕСКОЕ ОБЕСПЕЧЕНИЕ САМОСТОЯТЕЛЬНОЙ РАБОТЫ ОБУЧАЮЩИХСЯ ПО УЧЕБНОЙ ДИСЦИПЛИНЕ	8
3.1. Виды самостоятельной работы обучающихся по учебной дисциплине.....	8
3.2. Методические указания к самостоятельной работе по учебной дисциплине.....	9
РАЗДЕЛ 4. ФОНД ОЦЕНОЧНЫХ СРЕДСТВ ДЛЯ ПРОВЕДЕНИЯ ПРОМЕЖУТОЧНОЙ АТТЕСТАЦИИ ОБУЧАЮЩИХСЯ ПО УЧЕБНОЙ ДИСЦИПЛИНЕ	13
4.1. Форма промежуточной аттестации обучающегося по учебной дисциплине.....	13
4.2. Перечень компетенций с указанием этапов их формирования в процессе освоения образовательной программы.....	13
4.3. Описание показателей и критериев оценивания компетенций на различных этапах их формирования, описание шкал оценивания.....	13
4.4. Типовые контрольные задания или иные материалы, необходимые для оценки знаний, умений, навыков и (или) опыта деятельности, характеризующих этапы формирования компетенций в процессе освоения образовательной программы.....	15
4.5. Методические материалы, определяющие процедуры оценивания знаний, умений, навыков и (или) опыта деятельности, характеризующих этапы формирования компетенций.....	19
РАЗДЕЛ 5. УСЛОВИЯ РЕАЛИЗАЦИИ ДИСЦИПЛИНЫ	19
5.1. Перечень основной и дополнительной учебной литературы для освоения дисциплины (модуля).....	19
5.2. Перечень ресурсов информационно-коммуникационной сети «Интернет», необходимых для освоения дисциплины (модуля).....	20
5.3. Методические указания для обучающихся по освоению дисциплины (модуля).....	21
5.4. Информационно-технологическое обеспечение образовательного процесса по учебной дисциплине.....	22
5.5. Материально-техническое обеспечение образовательного процесса по учебной дисциплине.....	23
5.6. Образовательные технологии.....	24
ЛИСТ РЕГИСТРАЦИИ ИЗМЕНЕНИЙ	25

## РАЗДЕЛ 1. ПАСПОРТ РАБОЧЕЙ ПРОГРАММЫ ДИСЦИПЛИНЫ (МОДУЛЯ)

### 1.1. Цель и задачи дисциплины (модуля)

Целями освоения дисциплины «Правоведение» является получение обучающимися теоретических знаний о правовых явлениях с последующим применением в профессиональной сфере и практических навыков (формирование) по обеспечению способности использовать основы правовых знаний в проектной и производственно-прикладной сферах деятельности, а также выработка умений использовать нормативные правовые документы в своей деятельности.

Задачи дисциплины (модуля):

- усвоение комплекса общетеоретических знаний о государственно-правовых явлениях;
- формирование умения правильно толковать и применять общетеоретические знания для последующей практической деятельности;
- научиться определять и проследивать взаимосвязь основных категорий, отражающих особые свойства государства и права;
- обучение навыкам практического применения нормативно-правовых актов в различных сферах жизнедеятельности, в том числе в профессиональной деятельности.

### 1.2. Место дисциплины (модуля) в структуре основной профессиональной образовательной программы высшего образования – программы магистратуры

Учебная дисциплина «Правоведение» реализуется в обязательной части основной профессиональной образовательной программы по направлению подготовки 44.03.01 Педагогическое образование очной и заочной форм обучения.

Изучение дисциплины (модуля) «Правоведение» базируется на знаниях и умениях, полученных обучающимися ранее в ходе освоения программного материала дисциплины (модуля) «История (История России, всеобщая история)».

Перечень последующих учебных дисциплин, для которых необходимы знания, умения и навыки, формируемые данной учебной дисциплиной:

- Основы патентоведения
  - Научно-исследовательская деятельность в сфере физической культуры и спорта
- др.

### 1.3. Планируемые результаты обучения по учебной дисциплине в рамках планируемых результатов освоения основной профессиональной образовательной программы высшего образования – программы магистратуры

Процесс освоения дисциплины (модуля) направлен на формирование у обучающихся следующих универсальных компетенций: УК-2, в соответствии с основной профессиональной образовательной программой высшего образования – программа бакалавриата по направлению подготовки 44.03.01 Педагогическое образование.

В результате освоения дисциплины студент должен демонстрировать следующие результаты:

Категория компетенций	Код компетенции	Формулировка компетенции	Код и наименование индикатора достижения компетенции
Разработка и реализация проектов	УК-2	Способен определять круг задач в рамках поставленной цели и выбирать оптимальные способы их	УК.2.1. Формулирует задачи в соответствии с целью проекта
			УК.2.2. Демонстрирует знание правовых норм достижения поставленной цели в сфере реализации проекта

			УК.2.3. Демонстрирует умение определять имеющиеся ресурсы для достижения цели проекта
		решения, исходя из действующих правовых норм, имеющихся	УК.2.4. Аргументировано отбирает и реализует различные способы решения задач в рамках цели проекта

## РАЗДЕЛ 2. СТРУКТУРА И СОДЕРЖАНИЕ ДИСЦИПЛИНЫ

### 2.1. Объем дисциплины (модуля), включая контактную работу обучающегося с педагогическими работниками и самостоятельную работу обучающегося

Общая трудоемкость дисциплины (модуля), изучаемой в 1 семестре (очная форма обучения), и в 1 и 2 семестре (заочная форма обучения) составляет 2 зачетные единицы. По дисциплине предусмотрен зачет.

#### Очная форма обучения

Вид учебной работы	Всего часов	Семестр	
		1	
<b>Контактная работа обучающихся с педагогическими работниками (по видам учебных занятий) (всего)</b>	<b>36</b>	<b>36</b>	
Учебные занятия лекционного типа	16	16	
Практические занятия	4	4	
Лабораторные занятия	0	0	
Контактная работа в ЭИОС	16	16	
<b>Самостоятельная работа обучающихся, всего</b>	<b>36</b>	<b>36</b>	
<b>Контроль промежуточной аттестации (час)</b>	<b>0</b>	<b>0</b>	
<b>ОБЪЕМ ДИСЦИПЛИНЫ В ЧАСАХ</b>	<b>72</b>	<b>72</b>	

#### Заочная форма обучения

Вид учебной работы	Всего часов	Семестр	
		1	2
<b>Контактная работа обучающихся с педагогическими работниками (по видам учебных занятий) (всего)</b>	<b>16</b>	<b>8</b>	<b>8</b>
Учебные занятия лекционного типа	6	4	2
Практические занятия	2	0	2
Лабораторные занятия	0	0	0
Контактная работа в ЭИОС	8	4	4
<b>Самостоятельная работа обучающихся, всего</b>	<b>52</b>	<b>28</b>	<b>24</b>
<b>Контроль промежуточной аттестации (час)</b>	<b>4</b>	<b>0</b>	<b>4</b>
<b>ОБЪЕМ ДИСЦИПЛИНЫ В ЧАСАХ</b>	<b>72</b>	<b>36</b>	<b>36</b>

## 2.2. Учебно-тематический план дисциплины (модуля)

**Очной формы обучения**

Раздел, тема	Виды учебной работы, академических часов						
	Всего	Самостоят. работа	Контактная работа обучающихся с преподавателем				
			Всего	Лекционного типа	Семинарского типа	Лабораторные занятия	Контактная работа в ЭИОС
<b>Раздел 1. Общее учение о государстве и праве. Конституционное право</b>	<b>36</b>	<b>20</b>	<b>16</b>	<b>8</b>	<b>2</b>	<b>0</b>	<b>6</b>
1.1. Общее учение о государстве	9	5	4	2	1	0	1
1.2. Общее учение о праве	9	5	4	2	1	0	1
1.3. Предмет, метод, источники конституционного права России.	9	5	4	2	0	0	2
1.4. Основы государственного строя России	9	5	4	2	0	0	2
<b>Раздел 2 Основные отрасли российского права</b>	<b>36</b>	<b>16</b>	<b>20</b>	<b>8</b>	<b>2</b>	<b>0</b>	<b>10</b>
2.1. Предмет, метод и источники административного права. Основные институты административного права	9	4	5	2	1	0	4
2.2. Подотрасли и основные институты гражданского права России	9	4	5	2	1	0	2
2.3. Основы трудового права	9	4	5	2	0	0	2
2.4. Правовое регулирование профессиональной деятельности	9	4	5	2	0	0	2
<b>Контроль промежуточной аттестации (час)</b>							
<b>Общий объем, часов</b>	<b>72</b>	<b>36</b>	<b>36</b>	<b>16</b>	<b>4</b>	<b>0</b>	<b>16</b>
<b>Форма промежуточной аттестации</b>	<b>Зачет</b>						

*Заочной формы обучения*

Раздел, тема	Виды учебной работы, академических часов						
	Всего	Самостоят. работа	Контактная работа обучающихся с преподавателем				
			Всего	Лекционного типа	Семинарского типа	Лабораторные занятия	Контактная работа в ЭИОС
<b>Раздел 1. Общее учение о государстве и праве. Конституционное право</b>	<b>32</b>	<b>26</b>	<b>6</b>	<b>2</b>	<b>0</b>	<b>0</b>	<b>4</b>
1.1. Общее учение о государстве	8	7	1	0	0	0	1
1.2. Общее учение о праве	8	7	1	0	0	0	1
1.3. Предмет, метод, источники конституционного права России. Основы государственного строя России	8	5	3	2	0	0	1
1.4. Основы государственного строя России	8	7	1	0	0	0	1
<b>Раздел 2. Основные отрасли российского права</b>	<b>36</b>	<b>28</b>	<b>8</b>	<b>2</b>	<b>2</b>	<b>0</b>	<b>4</b>
2.1. Предмет, метод и источники административного права. Основные институты административного права	9	8	1	0	0	0	1
2.2. Подотрасли и основные институты гражданского права России	9	8	1	0	0	0	1
2.3. Основы трудового права	9	8	1	0	0	0	1
2.4. Правовое регулирование профессиональной деятельности	9	4	5	2	2	0	1
<b>Контроль промежуточной аттестации (час)</b>	<b>4</b>						
<b>Общий объем, часов</b>	<b>72</b>	<b>54</b>	<b>14</b>	<b>4</b>	<b>2</b>	<b>0</b>	<b>8</b>
<b>Форма промежуточной аттестации</b>	<b>Зачет</b>						



**РАЗДЕЛ 3. УЧЕБНО-МЕТОДИЧЕСКОЕ ОБЕСПЕЧЕНИЕ  
САМОСТОЯТЕЛЬНОЙ РАБОТЫ ОБУЧАЮЩИХСЯ ПО УЧЕБНОЙ  
ДИСЦИПЛИНЕ**

*3.1. Виды самостоятельной работы обучающихся по учебной дисциплине*

*Очная форма обучения*

Раздел, тема	Всего	Виды самостоятельной работы обучающихся, в т.ч. контроль					
		Академическая активность, час	Форма академической активности	Выполнение практ. заданий, час	Форма практического задания	Рубежный текущий контроль, час	Форма рубежного текущего контроля
Раздел 1. Общее учение о государстве и праве. Конституционное право	20	8	Подготовка к лекционным и практическим занятиям, самостоятельное изучение раздела в ЭИОС	10	Реферат	2	Компьютерное тестирование или иная форма рубежного контроля по усмотрению преподавателя
Раздел 2. Основные отрасли российского права	16	6	Подготовка к лекционным и практическим занятиям, самостоятельное изучение раздела в ЭИОС	8	Реферат	2	Компьютерное тестирование или иная форма рубежного контроля по усмотрению преподавателя
<b>Общий объем по модулю/семестру, часов</b>	<b>36</b>	<b>14</b>	-	<b>18</b>	-	<b>4</b>	-
<b>Общий объем по дисциплине, часов</b>	<b>36</b>	<b>14</b>	-	<b>18</b>	-	<b>4</b>	-

### Заочная форма обучения

Раздел, тема	Всего	Виды самостоятельной работы обучающихся, в т.ч. контроль					
		Академическая активность, час	Форма академической активности	Выполнение практ. заданий, час	Форма практического задания	Рубежный текущий контроль, час	Форма рубежного текущего контроля
Раздел 1. Общее учение о государстве и праве. Конституционное право	26	12	Подготовка к лекционным и практическим занятиям, самостоятельное изучение раздела в ЭИОС	12	Реферат	2	Компьютерное тестирование
Раздел 2. Основные отрасли российского права	26	12	Подготовка к лекционным и практическим занятиям, самостоятельное изучение раздела в ЭИОС	12	Реферат	2	Компьютерное тестирование
<b>Общий объем по модулю/семестру, часов</b>	<b>52</b>	<b>24</b>	-	<b>24</b>	-	<b>4</b>	-
<b>Общий объем по дисциплине, часов</b>	<b>52</b>	<b>24</b>	-	<b>24</b>	-	<b>4</b>	-

### 3.2. Методические указания к самостоятельной работе по учебной дисциплине

#### РАЗДЕЛ 1. ОБЩЕЕ УЧЕНИЕ О ГОСУДАРСТВЕ И ПРАВЕ. КОНСТИТУЦИОННОЕ ПРАВО

**Цель:** получение основополагающих знаний о государстве и праве, сущности права и государства, изучение признаков и характерных черт таких понятий, как государство, право, правоотношение изучение основ конституционного права Российской Федерации.

**Перечень изучаемых элементов содержания:**

Понятие, сущность и признаки государства. Основные теории о происхождении государства: теологическая, патриархальная, теория насилия, естественно-правовая, экономическая и др. Функции государства: понятие и классификация. Формы государства. Понятие и структура формы государства: форма правления, формы государственного устройства, политический режим. Монархия и республика как формы правления: основные отличия. Виды монархий и республик. Национально-территориальное устройство государства. Унитарные государства, федерации и конфедерации: основные признаки. Основные политические режимы: демократический и антидемократические. Понятие и основные признаки правового государства. Роль гражданского общества в построении и деятельности правового государства. Понятие, сущность и признаки права. Основные теории о происхождении права: естественно-

правовая, историческая, экономическая и др. Функции права: понятие и классификация. Понятие и структура права, система права, источники права. Предмет правового регулирования. Механизм правового регулирования. Понятие, предмет и метод конституционного права. Источники российского конституционного права. Конституция РФ: структура, порядок принятия и изменения Конституции РФ. Содержание основ конституционного строя (глава 1 Конституции РФ). Россия, как правовое демократическое государство с республиканской формой правления; взаимоотношение государства и личности; гражданство в РФ; РФ как социальное государство; принцип разделения властей. Понятие правового статуса личности в РФ. Правовой статус личности как совокупность прав, свобод и обязанностей. Соотношение понятий «права» и «свободы». Виды правового статуса. Права и свободы человека, их отличие от прав и свобод гражданина в РФ. Личные, политические, социально-экономические и культурные права и свободы в РФ. Конституционные и иные обязанности личности в РФ. Федеративное устройство в Российской Федерации и его особенности. Субъекты федерации, их виды и правовое положение.

### ***Тема 1.1. Общее учение о государстве***

#### **Вопросы для самоподготовки:**

1. Характеристика теорий происхождения государств.
2. Сущность, социальное назначение и функции государства.
3. Форма государства: форма правления, государственное устройство, политико-правовой режим в различных типах государств.
4. Правовое государство: идеи и признаки.

### ***Тема 1.2. Общее учение о праве***

#### **Вопросы для самоподготовки:**

1. Понятие, структура и классификация нормы права.
2. Понятие источников права и их виды.
3. Правомерное поведение и правонарушение: понятие, виды, структура.
4. Юридическая ответственность: понятие, функции, цели, принципы и виды.

### ***Тема 1.3. Предмет, метод, источники конституционного права России. Основы государственного строя России***

#### **Вопросы для самоподготовки:**

1. Предмет конституционного права России.
2. Метод конституционного права России.
3. Конституция РФ как основной источник конституционного права России.
4. Основные принципы конституционного права России.
5. Основы конституционного статуса человека и гражданина в РФ.

### ***Тема 1.4. Основы государственного строя России***

#### **Вопросы для самоподготовки:**

1. Принцип разделения властей в РФ.
2. Особенности федеративного устройства Российской Федерации.
3. Федеральное Собрание РФ: структура и порядок формирования.
4. Правительство РФ, порядок формирования и компетенция.
5. Президент РФ, порядок избрания, компетенции

## **ПРАКТИЧЕСКОЕ ЗАДАНИЕ К РАЗДЕЛУ 1.**

### **Форма практического задания: Реферат**

#### **Перечень тем рефератов по Разделу 1:**

1. Монархия как форма правления в государстве. Виды монархий
2. Республика как форма правления в государстве. Виды республик.
3. Национально-территориальное устройство государства.
4. Роль гражданского общества в построении и деятельности правового государства.
5. Функции права
6. Понятие нормы права и их классификация
7. Понятие юридической ответственности и ее виды
8. Права и свободы человека, их отличие от прав и свобод гражданина в РФ
9. Конституционные и иные обязанности личности в РФ.
10. Федеративное устройство в Российской Федерации и его особенности.
11. Субъекты федерации, их виды и правовое положение.
12. Предметы ведения Российской Федерации и субъектов Российской Федерации.
13. Конституционное, гражданское, уголовное и административное судопроизводство в РФ.
14. Функции Конституционного суда, федеральных судов общей юрисдикции, федеральных арбитражных судов; мировые суды в РФ.
15. Статус судей в Российской Федерации.

#### **РУБЕЖНЫЙ КОНТРОЛЬ К РАЗДЕЛУ 1:**

Форма рубежного контроля – компьютерное тестирование.

## **1. РАЗДЕЛ 2. ОСНОВНЫЕ ОТРАСЛИ РОССИЙСКОГО ПРАВА**

**Цель:** получение знаний о системе российского права и его отраслях, изучение основ административного, гражданского и трудового права, изучение основ правового регулирования будущей профессиональной деятельности, выработка на основе полученных знаний базовых умений и навыков руководствоваться требованиями действующего законодательства, а также умений и навыков первичной юридической квалификации событий и фактов в целях определения границ правомерного поведения в ситуации, сложившейся в процессе осуществления профессиональной деятельности, а также выработки оптимальных с правовой точки зрения способов ее разрешения.

#### **Перечень изучаемых элементов содержания:**

Понятие, система, предмет, методы и особенности правового регулирования отдельных отраслей российского права (административного, гражданского, трудового). Взаимосвязи и взаимодействие норм отдельных отраслей права. Содержание и особенности правового регулирования будущей профессиональной деятельности.

#### **Тема.2.1 Предмет, метод и источники административного права. Основные институты административного права**

##### **Вопросы для самоподготовки:**

1. Административное право как отрасль права.
2. Предмет и метод административного права.
3. Источники административного права.
4. Особенности административно-правовых отношений.
5. Субъекты и объекты административно-правовых отношений.
6. Правовые институты отрасли административного права.
7. Административная ответственность.

### ***Тема 2.2. Подотрасли и основные институты гражданского права России***

#### **Вопросы для самоподготовки:**

1. Предмет и метод гражданского права как отрасли российского права
2. Понятие гражданского права как отрасли российского права
3. Источник гражданского права
4. основания возникновения гражданских правоотношений. Виды гражданских правоотношений.
5. Право собственности: основания возникновения и прекращения. Защита права собственности.
6. Сделки: виды и форма сделок.
7. Основные понятия наследственного права. Наследование по закону. Очереди наследников. Принятие наследства. Время и место открытия наследства. Срок и способ принятия наследства.
8. Юридические лица: понятие и виды. Возникновение и прекращение юридического лица.

### ***Тема 2.3. Основы трудового права***

#### **Вопросы для самоподготовки:**

- Предмет и метод трудового права как отрасли российского права.  
 Особенности правового регулирования трудовых правоотношений.  
 Субъекты, объекты и содержание трудовых правоотношений.  
 Особенности правового регулирования трудовых отношений в разных сферах деятельности.  
 Особенности разрешения трудовых споров.

### ***Тема 2.4. Правовое регулирование профессиональной деятельности***

#### **Вопросы для самоподготовки:**

1. Понятие законодательных основ об образовании.
2. Источники современного образовательного права.
3. Конституционные основы права на образование.
4. Субъекты образовательного права.
5. Основные принципы образовательного права.
6. Система образования. Лица, осуществляющие образовательную деятельность.
7. Основания возникновения, изменения и прекращения образовательных отношений.
8. Международное сотрудничество в сфере образования.

## **ПРАКТИЧЕСКОЕ ЗАДАНИЕ К РАЗДЕЛУ 2**

### **Форма практического задания: реферат**

#### **Перечень тем рефератов по Разделу 2:**

- Особенности правового регулирования государственного управления.  
 Механизм административно-правового регулирования  
 Перспективы развития административно-деликтного права  
*Юридические лица как субъекты гражданских прав.*  
*Понятие и признаки юридического лица; виды юридических лиц.*  
*Правоспособность и дееспособность юридических лиц.*  
*Способы и порядок создания и прекращения юридических лиц.*  
 Понятие и содержание права собственности; правомочия собственника;  
 правомочия владения, пользования, распоряжения.  
 Юридические лица как субъекты гражданских прав.  
 Понятие и признаки юридического лица; виды юридических лиц.

Правоспособность и дееспособность юридических лиц.  
 Способы и порядок создания и прекращения юридических лиц.  
 Понятие и содержание права собственности; правомочия собственника; правомочия владения, пользования, распоряжения.  
 Общая характеристика трудовых правоотношений.  
 Ответственность работников и работодателей по трудовому законодательству.  
 Трудовое соглашение: понятие и содержание.  
 Система профессионального образования и направления ее развития

#### **РУБЕЖНЫЙ КОНТРОЛЬ К РАЗДЕЛУ 2:**

Форма рубежного контроля – компьютерное тестирование.

### **РАЗДЕЛ 4. ФОНД ОЦЕНОЧНЫХ СРЕДСТВ ДЛЯ ПРОВЕДЕНИЯ ПРОМЕЖУТОЧНОЙ АТТЕСТАЦИИ ОБУЧАЮЩИХСЯ ПО УЧЕБНОЙ ДИСЦИПЛИНЕ**

#### **4.1. Форма промежуточной аттестации обучающегося по учебной дисциплине.**

Контрольным мероприятием промежуточной аттестации обучающихся по учебной дисциплине является зачет, который проводится в устной форме.

#### **4.2. Перечень компетенций с указанием этапов их формирования в процессе освоения образовательной программы**

<b>Код Компетенции</b>	<b>Содержание компетенции</b>	<b>Результаты обучения</b>	<b>Этапы формирования компетенций в процессе освоения образовательной программы</b>
<b>УК-2</b>	Способен определять круг задач в рамках поставленной цели и выбирать оптимальные способы их решения, исходя из действующих правовых норм, имеющих ресурсы и ограничений	УК.2.1. Формулирует задачи в соответствии с целью проекта	Этап формирования знаний
		УК.2.2. Демонстрирует знание правовых норм достижения поставленной цели в сфере реализации проекта	
		УК.2.3. Демонстрирует умение определять имеющиеся ресурсы для достижения цели проекта	Этап формирования умений
		УК.2.4. Аргументировано отбирает и реализует различные способы решения задач в рамках цели проекта	Этап формирования навыков и получения опыта

#### **4.3. Описание показателей и критериев оценивания компетенций на различных этапах их формирования, описание шкал оценивания**

<b>Код</b>	<b>Этапы</b>	<b>Показатель</b>	<b>Критерии и</b>
------------	--------------	-------------------	-------------------

компетенции	формирования компетенций	оценивания компетенции	шкалы оценивания
УК-2	Этап формирования знаний.	<p>Теоретический блок вопросов.</p> <p>Уровень освоения программного материала, логика и грамотность изложения, умение самостоятельно обобщать и излагать материал</p>	<p>1) обучающийся глубоко и прочно освоил программный материал, исчерпывающе, последовательно, грамотно и логически стройно его излагает, тесно увязывает с задачами и будущей деятельностью, не затрудняется с ответом при видоизменении задания, умеет самостоятельно обобщать и излагать материал, не допуская ошибок: ( 9-10] баллов;</p> <p>2) обучающийся твердо знает программный материал, грамотно и по существу излагает его, не допуская существенных неточностей в ответе на вопрос, может правильно применять теоретические положения: [8-9) баллов;</p> <p>3) обучающийся освоил основной материал, но не знает отдельных деталей, допускает неточности, недостаточно правильные формулировки, нарушает последовательность в изложении программного материала: (6-8) баллов;</p> <p>4) обучающийся не знает значительной части программного материала, допускает существенные ошибки: [0-6] баллов.</p>
УК-2	Этап формирования умений	Аналитическое задание ( <i>задачи, ситуационные задания, кейсы,</i>	1) свободно справляется с задачами и практическими заданиями, правильно

		<p><i>проблемные ситуации и т.д.)</i></p> <p>Практическое применение теоретических положений применительно к профессиональным задачам, обоснование принятых решений</p>	<p>обосновывает принятые решения, задание выполнено верно, даны ясные аналитические выводы к решению задания, подкрепленные теорией: ( 9-10] баллов; 2) владеет необходимыми умениями и навыками при выполнении практических заданий, задание выполнено верно, отмечается хорошее развитие аргумента, однако отмечены погрешности в ответе, скорректированные при собеседовании: [8-9) баллов; 3) испытывает затруднения в выполнении практических заданий, задание выполнено с ошибками, отсутствуют логические выводы и заключения к решению: (6-8) баллов; 4) практические задания, задачи выполняет с большими затруднениями или задание не выполнено вообще, или задание выполнено не до конца, нет четких выводов и заключений по решению задания, сделаны неверные выводы по решению задания: [0-6] баллов.</p>
УК-2	Этап формирования навыков и получения опыта.	<p>Аналитическое задание (<i>задачи, ситуационные задания, кейсы, проблемные ситуации и т.д.)</i></p> <p>Решение практических заданий и задач, владение навыками и умениями при выполнении практических заданий, самостоятельность, умение обобщать и излагать материал.</p>	<p>хорошее развитие аргумента, однако отмечены погрешности в ответе, скорректированные при собеседовании: [8-9) баллов; 3) испытывает затруднения в выполнении практических заданий, задание выполнено с ошибками, отсутствуют логические выводы и заключения к решению: (6-8) баллов; 4) практические задания, задачи выполняет с большими затруднениями или задание не выполнено вообще, или задание выполнено не до конца, нет четких выводов и заключений по решению задания, сделаны неверные выводы по решению задания: [0-6] баллов.</p>

**4.4. Типовые контрольные задания или иные материалы, необходимые для оценки знаний, умений, навыков и (или) опыта деятельности, характеризующих этапы формирования компетенций в процессе освоения образовательной программы**

**Примерные вопросы для проведения итоговой аттестации обучающихся по учебной дисциплине**

**Теоретический блок вопросов:**



1. Понятие и признаки государства.
  2. Функции государства.
  3. Форма государства и ее составные элементы.
  4. Форма правления, как элемент формы государства.
  5. Форма государственного устройства, как элемент формы государства.
  6. Государственный (политический) режим, как элемент формы государства.
  7. Понятие и виды социальных норм. Право в системе социальных норм.
- Взаимоотношение права и морали.
8. Понятие, признаки, принципы и функции права. Взаимосвязь государства и права.
  9. Норма права: понятие и признаки. Структура правовой нормы.
  10. Понятие и виды источников права. Нормативно-правовые акты как источники права, их классификация.
  11. Действие нормативного акта во времени, в пространстве и по кругу лиц.
  12. Понятие правоотношения: его признаки, субъекты, содержание, объекты, виды.
  13. Юридические факты: понятие и классификация.
  14. Понятие, признаки и виды (классификация) правонарушений.
  15. Юридический состав правонарушения: понятие и элементы.
  16. Юридическая ответственность: понятие, признаки и функции. Виды юридической ответственности.
  17. Правовое государство: идеи и признаки.
  18. Общая характеристика Конституции Российской Федерации 1993 года: ее структура, порядок внесения поправок и пересмотра Конституции.
  19. Основы конституционного строя Российской Федерации.
  20. Конституционно-правовой статус личности и гражданина Российской Федерации.
  21. Классификация основных прав и свобод человека и гражданина.
- Конституционные обязанности гражданина РФ.
22. Особенности федеративного устройства России. Правовой статус субъектов Российской Федерации.
  23. Избирательная система РФ: понятие, основные принципы и стадии избирательного процесса.
  24. Система органов государственной власти РФ. Принципы разделения властей.
  25. Президент Российской Федерации. Полномочия и порядок избрания.
  26. Президент РФ. Полномочия и основания прекращения полномочий Президента РФ.
  27. Федеральное собрание Российской Федерации как представительный и законодательный орган власти. Структура и компетенция палат.
  28. Государственная Дума Федерального Собрания РФ. Порядок формирования и компетенция. Статус депутата Государственной Думы РФ.
  29. Совет Федерации Федерального Собрания Российской Федерации. Порядок формирования и компетенция. Статус члена Совета Федерации РФ.
  30. Правительство Российской Федерации - высший орган исполнительной власти: формирование и полномочия.
  31. Судебная система РФ. Статус судей в Российской Федерации.
  32. Местное самоуправление в Российской Федерации: понятие и правовая основа функционирования. Основные принципы и полномочия органов местного самоуправления.
  33. Гражданское право: понятие, предмет, метод, источники и принципы.
  34. Гражданское правоотношение: понятие, объекты, субъекты, содержание.
  35. Субъекты гражданского правоотношения. Гражданская правоспособность и гражданская дееспособность.

36. Понятие юридического лица, его признаки. Возникновение и прекращение деятельности юридического лица.
37. Понятие и виды сделок. Формы сделок.
38. Право собственности. Основания и способы приобретения права собственности (основания возникновения).
39. Право собственности. Основания прекращения права собственности.
40. Защита права собственности.
41. Понятие наследования. Порядок наследования по закону.
42. Понятие наследования. Порядок наследования по завещанию.
43. Семейное право как отрасль права: понятие, предмет, метод, источники и основные принципы.
44. Понятие брака по семейному праву. Правовое регулирование заключения брака.
45. Основания и способы прекращения брака. Признание брака недействительным.
46. Личные неимущественные и имущественные права и обязанности супругов.
47. Законный и договорной режимы имущества супругов.
48. Права и обязанности родителей и детей. Лишение и ограничение родительских прав.
49. Алиментные обязательства между членами семьи.
50. Правовое регулирование профессиональной деятельности специалистов в области государственно и муниципального управления.
51. Источники современного образовательного права.
52. Субъекты образовательного права.
53. Основные принципы образовательного права.
54. Система образования. Лица, осуществляющие образовательную деятельность.
55. Основания возникновения, изменения и прекращения образовательных отношений.
56. Международное сотрудничество в сфере образования.

***Аналитическое задание (задачи, ситуационные задания, кейсы, проблемные ситуации и т.д.):***

***Ситуационная задача 1***

1. Ознакомьтесь с нормативными документами (Конституция РФ, ФЗ «Об образовании в Российской Федерации», Национальная Доктрина образования в РФ, Федеральная программа развития образования) по следующему плану:

- назначение документа;
- структура документа;
- анализ основных положений, регулирующих отношения в области образования.

***Ситуационная задача 2***

Составьте таблицу: Разграничение полномочий в сфере образования между федеральными, региональными и муниципальными органами управления образования.

***Ситуационная задача 3***

Назовите отличия в содержании понятий «правоспособность», «дееспособность» и «деликтоспособность».

***Ситуационная задача 4***

Перечисляя признаки государства, студентка Кудрявцева назвала:

- 1) нормотворческую деятельность;

- 2) государственный суверенитет;
- 3) гарантированность прав и свобод граждан;
- 4) территорию;
- 5) налоги.

В чем ошиблась студентка?

#### ***Ситуационная задача 5***

Найдите гипотезу, диспозицию и санкцию в административно-правовой норме:

«Нарушение правил охраны электрических сетей напряжением свыше 1000 вольт, могущее вызвать или вызвавшее перерыв в обеспечении потребителей электрической энергией, - влечет наложение административного штрафа на граждан в размере от пятисот до одной тысячи рублей; на должностных лиц – от одной тысячи до двух тысяч рублей; на юридических лиц - от десяти тысяч до двадцати тысяч рублей».

#### ***Ситуационная задача 6***

При изучении темы «Источники права» студентка Киселева пояснила, что нормативным правовым актом является обычай, санкционированный государством, который обладает общеобязательной силой.

По мнению студентки Травкиной нормативный правовой акт – это решение суда по какому-либо конкретному делу, которое также обладает общеобязательной силой. Студентка Логинова с ними не согласилась. Она считала, что нормативный правовой акт – это официальный документ, принятый компетентными органами государства и содержащий общеобязательные юридические нормы.

Чье мнение является правильным?

#### ***Ситуационная задача 7***

Назовите законы и подзаконные нормативные правовые акты:

- 1) указ Президента РФ;
- 2) Гражданский кодекс РФ;
- 3) постановление Правительства г. Москвы;
- 4) Конституция РФ.

#### ***Ситуационная задача 8***

Перечисляя признаки правового государства, студентка Маслова назвала:

- 1) господство права;
- 2) разделение властей и осуществление публичной власти;
- 3) преобладание в экономике государственной собственности;
- 4) реальность прав и свобод граждан;
- 5) взаимную ответственность гражданина и государства.

В чем ошиблась Маслова?

#### ***Ситуационная задача 9***

К каким отраслям права (гражданскому праву, гражданскому процессуальному, семейному,

трудовому, уголовному ) относятся следующие институты права:

- 1) социальное партнерство в сфере труда;
- 2) право собственности и другие вещные права;
- 3) принудительные меры медицинского характера;
- 4) права и обязанности супругов;
- 5) пересмотр вступивших в законную силу судебных постановлений.

#### **4.5 Методические материалы, определяющие процедуры оценивания знаний, умений, навыков и (или) опыта деятельности, характеризующих этапы формирования компетенций**

Промежуточная аттестация по учебной дисциплине проводится в соответствии с Положением о промежуточной аттестации обучающихся по основным профессиональным образовательным программам высшего образования – программ бакалавриата/магистратуры/специалитета в Российском государственном социальном университете и Положение о балльно-рейтинговой системе оценки успеваемости обучающихся по основным профессиональным образовательным программам высшего образования - программам бакалавриата, программам специалитета, программам магистратуры в Российском государственном социальном университете.

На промежуточную аттестацию отводится 20 рейтинговых баллов.

Ответы обучающегося на контрольном мероприятии промежуточной аттестации оцениваются педагогическим работником по 20 - балльной шкале, а итоговая оценка по учебной дисциплине выставляется по пятибалльной системе для экзамена.

Критерии выставления оценки определяются Положением о балльно-рейтинговой системе оценки успеваемости обучающихся по основным профессиональным образовательным программам высшего образования - программам бакалавриата, программам специалитета, программам магистратуры в Российском государственном социальном университете.

## **РАЗДЕЛ 5. УСЛОВИЯ РЕАЛИЗАЦИИ ДИСЦИПЛИНЫ**

### **5.1. Перечень основной и дополнительной учебной литературы для освоения дисциплины (модуля)**

#### **5.1.1. Основная литература**

1. Бялт, В. С. Правоведение : учебное пособие для вузов / В. С. Бялт. — 2-е изд., испр. и доп. — Москва : Издательство Юрайт, 2020. — 302 с. — (Высшее образование). — ISBN 978-5-534-07626-4. — Текст : электронный // ЭБС Юрайт [сайт]. — URL: <https://urait.ru/bcode/453269>.
2. Правоведение : учебник и практикум для вузов / С. И. Некрасов [и др.] ; под редакцией С. И. Некрасова. — 3-е изд., перераб. и доп. — Москва : Издательство Юрайт, 2020. — 455 с. — (Высшее образование). — ISBN 978-5-534-03349-6. — Текст : электронный // ЭБС Юрайт [сайт]. — URL: <https://urait.ru/bcode/449851>.

#### **5.1.2. Дополнительная литература**

1. Правоведение : учебник для вузов / В. А. Белов [и др.] ; под редакцией В. А. Белова, Е. А. Абросимовой. — 4-е изд., перераб. и доп. — Москва : Издательство Юрайт, 2020. — 414 с. — (Высшее образование). — ISBN 978-5-534-06229-8. — Текст : электронный // ЭБС Юрайт [сайт]. — URL: <https://urait.ru/bcode/454888>
2. Правоведение : учебник для вузов / В. И. Авдийский [и др.] ; под редакцией В. И. Авдийского, Л. А. Букалеровой. — 4-е изд., перераб. и доп. — Москва : Издательство Юрайт, 2020. — 333 с. — (Высшее образование). — ISBN 978-5-534-03569-8. — Текст : электронный // ЭБС Юрайт [сайт]. — URL: <https://urait.ru/bcode/449892>
3. Шаблова, Е. Г. Правоведение : учебное пособие для вузов / Е. Г. Шаблова, О. В. Жевняк, Т. П. Шишулина ; под общей редакцией Е. Г. Шабловой. — Москва : Издательство Юрайт, 2020. — 192 с. — (Высшее образование). — ISBN 978-5-534-05598-6. — Текст : электронный // ЭБС Юрайт [сайт]. — URL: <https://urait.ru/bcode/454903>

### **5.2 Перечень ресурсов информационно-коммуникационной сети «Интернет», необходимых для освоения дисциплины (модуля)**

азвание электронного ресурса	Описание электронного ресурса	Используемый для работы адрес
Университетская информационная система РОССИЯ (УИС РОССИЯ)	Университетская информационная система РОССИЯ (УИС РОССИЯ) – электронная библиотека и база для исследований и учебных курсов в области экономики, управления, социологии, лингвистики, философии, филологии, международных отношений и других гуманитарных наук. УИС РОССИЯ поддерживается на базе Научно-исследовательского вычислительного центра МГУ имени М.В. Ломоносова	<a href="https://uisrussia.msu.ru/">https://uisrussia.msu.ru/</a> 100% доступ
Электронная библиотека учебников	На сайте представлены учебники, лекции, доклады, монографии по естественным и гуманитарным наукам.	<a href="http://studentam.net">http://studentam.net</a> 100% доступ
Cyberleninka	Содержит каталог научной периодики по большому количеству научных дисциплин, который содержит полную информацию о научных журналах в электронном виде, включающую их описания и все вышедшие выпуски с содержанием, темами научных статей и их полными текстами.	<a href="http://cyberleninka.ru/journal">http://cyberleninka.ru/journal</a> 100% доступ
Единое окно доступа к образовательным ресурсам	Информационная система предоставляет свободный доступ к каталогу образовательных интернет-ресурсов и полнотекстовой электронной учебно-методической библиотеке для общего и профессионального образования	<a href="http://window.edu.ru/library">http://window.edu.ru/library</a> 100% доступ
Электронные библиотеки. Электронные библиотеки, словари, энциклопедии	Интернет-ресурсы образовательного и научно-образовательного назначения, оформленные в виде электронных библиотек, словарей и энциклопедий, предоставляют открытый доступ к полнотекстовым информационным ресурсам, представленным в электронном формате — учебникам и учебным пособиям, хрестоматиям и художественным произведениям, историческим источникам и научно-популярным статьям, справочным изданиям и др.	<a href="http://gigabaza.ru/doc/131454.html">http://gigabaza.ru/doc/131454.html</a> 100% доступ

**5.3. Методические указания для обучающихся по освоению дисциплины (модуля)**

Освоение обучающимся дисциплины (модуля) «Правоведение» предполагает изучение материалов дисциплины на аудиторных занятиях и в ходе самостоятельной работы. Аудиторные занятия проходят в форме лекций, семинаров и практических занятий. Самостоятельная работа включает разнообразный комплекс видов и форм работы обучающихся.

Для успешного освоения дисциплины (модуля) и достижения поставленных целей необходимо внимательно ознакомиться с настоящей рабочей программы дисциплины (модуля). Ее может представить преподаватель на вводной лекции или самостоятельно обучающийся использует информацию на официальном Интернет-сайте Университета.

Следует обратить внимание на список основной и дополнительной литературы, которая имеется в электронной библиотечной системе <http://biblioclub.ru>, на предлагаемые преподавателем ресурсы информационно-телекоммуникационной сети Интернет. Эта информация необходима для самостоятельной работы обучающегося.

При подготовке к аудиторным занятиям необходимо помнить особенности каждой формы его проведения.

Подготовка к учебному занятию лекционного типа заключается в следующем.

С целью обеспечения успешного обучения обучающийся должен готовиться к лекции, поскольку она является важнейшей формой организации учебного процесса, поскольку:

- знакомит с новым учебным материалом;
- разъясняет учебные элементы, трудные для понимания;
- систематизирует учебный материал;
- ориентирует в учебном процессе.

С этой целью:

внимательно прочитайте материал предыдущей лекции;  
ознакомьтесь с учебным материалом по учебнику и учебным пособиям с темой прочитанной лекции;

внесите дополнения к полученным ранее знаниям по теме лекции на полях лекционной тетради;

запишите возможные вопросы, которые вы зададите лектору на лекции по материалу изученной лекции;

постарайтесь уяснить место изучаемой темы в своей подготовке;

узнайте тему предстоящей лекции (по тематическому плану, по информации лектора) и запишите информацию, которой вы владеете по данному вопросу

Подготовка к занятию семинарского типа

При подготовке и работе во время проведения лабораторных работ и занятий семинарского типа следует обратить внимание на следующие моменты: на процесс предварительной подготовки, на работу во время занятия, обработку полученных результатов, исправление полученных замечаний.

Предварительная подготовка к учебному занятию семинарского типа заключается в изучении теоретического материала в отведенное для самостоятельной работы время, ознакомление с инструктивными материалами с целью осознания задач лабораторной работы/практического занятия, техники безопасности при работе с приборами, веществами.

Работа во время проведения учебного занятия семинарского типа включает несколько моментов:

консультирование студентов преподавателями и вспомогательным персоналом с целью предоставления исчерпывающей информации, необходимой для самостоятельного выполнения предложенных преподавателем задач, ознакомление с правилами техники безопасности при работе в лаборатории;

самостоятельное выполнение заданий согласно обозначенной учебной программой тематики;

Обработка, обобщение полученных результатов лабораторной работы проводится обучающимися самостоятельно или под руководством преподавателя (в зависимости от степени сложности поставленных задач). В результате оформляется индивидуальный отчет. Подготовленная к сдаче на контроль и оценку работа сдается преподавателю. Форма отчетности может быть письменная, устная или две одновременно. Главным результатом в данном случае служит получение положительной оценки по каждой лабораторной работе/практическому занятию. Это является необходимым условием при проведении рубежного контроля и допуска к зачету/дифференцированному зачету/экзамену. При получении неудовлетворительных результатов обучающийся имеет право в дополнительное время пересдать преподавателю работу до проведения промежуточной аттестации.

**Самостоятельная работа.**

Для более углубленного изучения темы задания для самостоятельной работы рекомендуется выполнять параллельно с изучением данной темы. При выполнении заданий по возможности используйте наглядное представление материала. Более подробная информация о самостоятельной работе представлена в разделах «Учебно-методическое обеспечение самостоятельной работы по дисциплине (модулю)», «Методические указания к самостоятельной работе по дисциплине (модулю)».

**Подготовка к зачету.**

К зачету необходимо готовиться целенаправленно, регулярно, систематически и с первых дней обучения по данной дисциплине. Попытки освоить учебную дисциплину в период зачетно-экзаменационной сессии, как правило, приносят не слишком удовлетворительные результаты.

При подготовке к экзамену по теоретической части выделите в вопросе главное, существенное (понятия, признаки, классификации и пр.), приведите примеры, иллюстрирующие теоретические положения.

После предложенных указаний у обучающихся должно сформироваться четкое представление об объеме и характере знаний и умений, которыми надо будет овладеть по дисциплине.

#### ***5.4. Информационно-технологическое обеспечение образовательного процесса по учебной дисциплине***

##### **5.4.1. Средства информационных технологий**

Персональные компьютеры;  
Доступ к интернет  
Проектор.

##### **5.4.2. Программное обеспечение**

Microsoft Office (Word, Excel),

##### **5.4.3. Информационные справочные системы**

#### **Информационные справочные системы**

<b>№№</b>	<b>Название электронного ресурса</b>	<b>Описание электронного ресурса</b>	<b>Используемый для работы адрес</b>
1.	ЭБС «Университетская библиотека онлайн»	Электронно-библиотечная система, электронные книги и аудиокниг, учебники для ВУЗов, средних специальных учебных заведений и школы, а также научные монографии, научная периодика, в т.ч. журналы ВАК.	<a href="http://biblioclub.ru/">http://biblioclub.ru/</a> 100% доступ

2.	Научная электронная библиотека eLIBRARY.ru	Поиск по рефератам и полным текстам статей, опубликованных в российских и зарубежных научно-технических журналах.	<a href="http://elibrary.ru/">http://elibrary.ru/</a> Доступ с любого компьютера в сети Университета на 276 журналов по подписке Университета. Доступ к 5493 журналам с полным текстом в открытом доступе, из них российских журналов 5022.
3.	ЭБС издательства «Юрайт»	Электронно-библиотечная система, коллекция электронных версий книг.	<a href="https://urait.ru/">https://urait.ru/</a> 100% доступ
4.	ЭБС издательства "ЛАНЬ"	Электронно-библиотечная система, коллекция электронных версий книг.	<a href="http://e.lanbook.com/">http://e.lanbook.com/</a> 100% доступ
5.	ЭБС "Book.ru"	Электронно-библиотечная система, коллекция электронных версий книг.	<a href="http://www.book.ru">http://www.book.ru</a> 100% доступ
6.	База данных EastView	Полнотекстовая база данных периодики.	<a href="http://ebiblioteka.ru/">http://ebiblioteka.ru/</a> С любого компьютера в сети Университета
7.	База данных международного индекса научного цитирования – Scopus:	Библиографическая и реферативная информация и инструменты для отслеживания цитируемости статей, опубликованных в научных изданиях.	<a href="http://www.scopus.com/">http://www.scopus.com/</a> Доступ с любого компьютера в сети Университета.
8.	Международный индекс научного цитирования Web of Science (Web of Knowledge)	Библиографическая и реферативная информация и инструменты для отслеживания цитируемости статей, опубликованных в научных изданиях. Университета.	<a href="http://webofknowledge.com;">http://webofknowledge.com;</a> Доступ с любого компьютера в сети Университета.
9	Президентская библиотека им. Б.Н.Ельцина	Общегосударственное электронное хранилище цифровых копий важнейших документов по истории, теории и практике российской государственности, русскому языку, а также мультимедийных образовательных, научно-образовательных, культурно-просветительских и информационно-аналитических ресурсов.	<a href="https://www.prlib.ru/">https://www.prlib.ru/</a> Доступ в электронном читальном зале Научной библиотеки Университета.
10	Национальная электронная библиотека	Крупнейшее собрание книг, диссертаций, музыкальных нот, карт и прочих материалов.	<a href="https://rusneb.ru/">https://rusneb.ru/</a> доступ к полной коллекции с компьютеров в электронном читальном



			зале библиотеки Университета	Научной
11.	Видеотека учебных фильмов «Решение»	Коллекция учебных видеофильмов	<a href="http://eduvideo.online">http://eduvideo.online</a>	100% доступ

### **5.5. Материально-техническое обеспечение образовательного процесса по учебной дисциплине**

Для изучения дисциплины (модуля) «Правоведение» в рамках реализации основной профессиональной образовательной программы по направлению подготовки 44.03.01 Педагогическое образование используются:

Учебная аудитория для занятий лекционного типа оснащена специализированной мебелью (стол для преподавателя, парты, стулья, доска для написания мелом); техническими средствами обучения (видеопроjectionное оборудование, средства звуковоспроизведения, экран и имеющие выход в сеть Интернет).

Учебная аудитория для занятий семинарского типа: оснащена специализированной мебелью (стол для преподавателя, парты, стулья, доска для написания мелом); техническими средствами обучения (видеопроjectionное оборудование, средства звуковоспроизведения, экран и имеющие выход в сеть Интернет).

### **5.6. Образовательные технологии**

При реализации дисциплины (модуля) «Правоведение» применяются различные образовательные технологии, в том числе технологии электронного обучения.

Освоение дисциплины (модуля) «Правоведение» предусматривает использование в учебном процессе активных и интерактивных форм проведения учебных занятий в форме деловых и ролевых игр, разбора конкретных ситуаций в сочетании с внеаудиторной работой с целью формирования и развития профессиональных навыков обучающихся.

При освоении дисциплины (модуля) «Правоведение» предусмотрено применением электронного обучения.

Учебные часы дисциплины «Правоведение» предусматривают классическую контактную работу преподавателя с обучающимся в аудитории и контактную работу посредством электронной информационно-образовательной среды в синхронном и асинхронном режиме (вне аудитории) посредством применения возможностей компьютерных технологий (электронная почта, тестирование, презентация, форум и др.).

## Лист регистрации изменений

№ п/п	Содержание изменения	Реквизиты документа об утверждении изменения	Дата введения изменения
1.	Утверждена и введена в действие решением Ученого совета юридического факультета на основании Федерального государственного образовательного стандарта высшего образования по направлению подготовки 44.03.01 Педагогическое образование, утвержденного приказом Министерства образования и науки Российской Федерации 22.02.2018 г. № <u>121</u>	Протокол заседания Ученого совета № 10 от « 29 » мая 2020 года	01.09.2020 г.
2.			



УТВЕРЖДАЮ  
Декан факультета

\_\_\_\_\_  
А.С. Махов  
15 июня 2020 г.

УТВЕРЖДАЮ  
Декан факультета

\_\_\_\_\_  
/А.С.Махов  
30 мая 2019 г.

## РАБОЧАЯ ПРОГРАММА ДИСЦИПЛИНЫ (МОДУЛЯ)

### ЭКОНОМИКА

**Направление подготовки**  
44.03.01 Педагогическое образование

**Направленность (профиль)**  
«Физическая культура»

## ОБРАЗОВАТЕЛЬНАЯ ПРОГРАММА ВЫСШЕГО ОБРАЗОВАНИЯ ПРОГРАММА БАКАЛАВРИАТА

**Форма обучения**  
*Очная, заочная*

Москва 2020



Рабочая программа дисциплины (модуля) «Экономика» разработана на основании федерального государственного образовательного стандарта высшего образования по направлению подготовки 44.03.01 Педагогическое образование (уровень бакалавриата), утвержденного приказом Министерства образования и науки Российской Федерации от 22.02.2018 г. № 121, учебного плана по основной образовательной программе высшего образования 44.03.01 «Педагогическое образование (уровень бакалавриата)», а также с учетом следующих профессиональных стандартов, сопряженных с профессиональной деятельностью выпускника:

–01.001 «Педагог (педагогическая деятельность в дошкольном, начальном общем, основном общем, среднем общем образовании) (воспитатель, учитель)»;

–01.003 «Педагог дополнительного образования детей и взрослых»;

Рабочая программа дисциплины (модуля) разработана рабочей группой в составе: к.э.н., доц. Васютиной Е.С.

Руководитель основной образовательной программы кандидат педагогических наук, доцент, доцент факультета физической культуры



Д.М. Правдов

(подпись)

Рабочая программа дисциплины (модуля) обсуждена и утверждена на заседании кафедры Экономической теории и мировой экономики РГСУ  
Протокол № 9 от 16 мая 2020 года

Декан экономического факультета  
д.э.н., профессор



П.В. Солодуха

(подпись)

Рабочая программа дисциплины (модуля) рецензирована и рекомендована к утверждению:

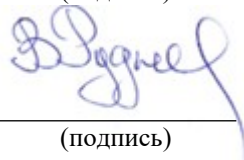
Заведующий кафедрой мировой экономики института управления и права Тульского государственного университета, к.э.н., доцент



Смирнова С.Н.

(подпись)

Д.э.н., профессор кафедры экономической теории и мировой экономики



В.Д. Руднев

(подпись)

Согласовано  
Научная библиотека, директор



И.Г. Маляр

(подпись)

# СОДЕРЖАНИЕ

РАЗДЕЛ 1. ПАСПОРТ РАБОЧЕЙ ПРОГРАММЫ ДИСЦИПЛИНЫ (МОДУЛЯ).....	4
1.1 Цель и задачи дисциплины (модуля).....	4
1.2. Место дисциплины (модуля) в структуре основной профессиональной образовательной программы высшего образования-программы бакалаврита /магистратуры/специалитета.....	4
1.3 Планируемые результаты обучения по учебной дисциплине в рамках планируемых результатов освоения основной профессиональной образовательной программы высшего образования – программы бакалавриата/магистратуры/специалитета.....	4
РАЗДЕЛ 2. СТРУКТУРА И СОДЕРЖАНИЕ ДИСЦИПЛИНЫ.....	5
2.1 Объем дисциплины (модуля), включая контактную работы обучающегося с педагогическими работниками и самостоятельную работу обучающегося.....	5
2.2. Учебно-тематический план дисциплины (модуля).....	6
РАЗДЕЛ 3. УЧЕБНО-МЕТОДИЧЕСКОЕ ОБЕСПЕЧЕНИЕ САМОСТОЯТЕЛЬНОЙ РАБОТЫ ОБУЧАЮЩИХСЯ ПО УЧЕБНОЙ ДИСЦИПЛИНЕ.....	7
3.1. Виды самостоятельной работы обучающихся по учебной дисциплине.....	7
3.2 Методические указания к самостоятельной работе по учебной дисциплине.....	9
РАЗДЕЛ 4. ФОНД ОЦЕНОЧНЫХ СРЕДСТВ ДЛЯ ПРОВЕДЕНИЯ ПРОМЕЖУТОЧНОЙ АТТЕСТАЦИИ ОБУЧАЮЩИХСЯ ПО УЧЕБНОЙ ДИСЦИПЛИНЕ.....	12
4.1. Форма промежуточной аттестации обучающегося по учебной дисциплине.....	12
4.2. Перечень компетенций с указанием этапов их формирования в процессе освоения образовательной программы.....	12
4.3 Описание показателей и критериев оценивания компетенций на различных этапах их формирования, описание шкал оценивания.....	13
4.4 Типовые контрольные задания или иные материалы, необходимые для оценки знаний, умений, навыков и (или) опыта деятельности, характеризующих этапы формирования компетенций в процессе освоения образовательной программы.....	14
4.5 Методические материалы, определяющие процедуры оценивания знаний, умений, навыков и (или) опыта деятельности, характеризующих этапы формирования компетенций.....	16
РАЗДЕЛ 5. УСЛОВИЯ РЕАЛИЗАЦИИ ДИСЦИПЛИНЫ.....	17
5.1. Перечень основной и дополнительной учебной литературы для освоения дисциплины (модуля).....	17
5.2 Перечень ресурсов информационно-коммуникационной сети «Интернет», необходимых для освоения дисциплины (модуля).....	17
5.3 Методические указания для обучающихся по освоению дисциплины (модуля).....	18
5.4 Информационно-технологическое обеспечение образовательного процесса по учебной дисциплине.....	20
5.5 Материально-техническое обеспечение образовательного процесса по учебной дисциплине.....	21
5.6 Образовательные технологии.....	21
ЛИСТ РЕГИСТРАЦИИ ИЗМЕНЕНИЙ.....	23

## РАЗДЕЛ 1. ПАСПОРТ РАБОЧЕЙ ПРОГРАММЫ ДИСЦИПЛИНЫ (МОДУЛЯ)

### 1.1 Цель и задачи дисциплины (модуля)

Цель дисциплины (модуля) заключается в получении обучающимися теоретических знаний о закономерностях функционирования экономики на микро и макроуровне и условиях оптимизации деятельности рыночных экономических агентов, с последующим применением в профессиональной сфере.

Задачи дисциплины (модуля):

В результате изучения курса выпускник должен решать следующие профессиональные задачи:

1. изучение студентами экономических законов, закономерностей функционирования экономических субъектов и рынков, общих принципов государственной политики в области регулирования экономики;

2. овладение студентами способностью анализировать ситуацию в экономике, влияние внешних и внутренних факторов на социально-экономическое развития общества.

### 1.2. Место дисциплины (модуля) в структуре основной профессиональной образовательной программы высшего образования-программы бакалавриата.

Учебная дисциплина «Экономика» реализуется в обязательной части основной образовательной программы по направлению подготовки 44.03.01 Педагогическое образование очной и заочной формам обучения.

Перечень последующих учебных дисциплин, для которых необходимы знания, умения и навыки, формируемые данной учебной дисциплиной: «Программно-нормативные основы физической культуры и спорта», «Основы управления проектами» и др.

### 1.3 Планируемые результаты обучения по учебной дисциплине в рамках планируемых результатов освоения основной профессиональной образовательной программы высшего образования – программы бакалавриата

Процесс освоения дисциплины (модуля) направлен на формирование у обучающихся следующих универсальных компетенций: УК-1, в соответствии с основной профессиональной образовательной программой высшего образования – программой бакалавриата по направлению подготовки 44.03.01 «Педагогическое образование».

В результате освоения дисциплины (модуля) обучающийся должен демонстрировать следующие результаты:

Категория компетенций	Код компетенции	Формулировка компетенции	Код и наименование индикатора достижения компетенции
Системное и критическое мышление	УК-1	Способен осуществлять поиск, критический анализ и синтез информации, применять системный подход для решения поставленных задач	УК.1.1. Выбирает источники информации, адекватные поставленным задачам и соответствующие научному мировоззрению
			УК.1.2. Демонстрирует умение рассматривать различные точки зрения на поставленную задачу в рамках научного мировоззрения и опре-

			делять рациональные идеи
			УК.1.3. Выявляет степень доказательности различных точек зрения на поставленную задачу в рамках научного мировоззрения

## РАЗДЕЛ 2. СТРУКТУРА И СОДЕРЖАНИЕ ДИСЦИПЛИНЫ

### 2.1 Объем дисциплины (модуля), включая контактную работу обучающегося с педагогическими работниками и самостоятельную работу обучающегося

Общая трудоемкость дисциплины, изучаемой в 1 семестре, составляет 2 зачетные единицы. По дисциплине предусмотрен *зачет с оценкой*.

#### Очная форма обучения

Вид учебной работы	Всего часов	Семестры
		1
<b>Контактная работа обучающихся с педагогическими работниками (по видам учебных занятий) (всего):</b>	36	36
Учебные занятия лекционного типа	16	16
Практические занятия	4	4
Лабораторные занятия	0	0
Контактная работа в ЭИОС	16	16
<b>Самостоятельная работа обучающихся, всего</b>	<b>36</b>	<b>36</b>
<b>Контроль промежуточной аттестации (час)</b>	<b>0</b>	<b>0</b>
<b>ОБЪЕМ ДИСЦИПЛИНЫ В ЧАСАХ</b>	<b>72</b>	<b>72</b>

#### Заочная форма обучения

Вид учебной работы	Всего часов	Курс
		1
<b>Контактная работа обучающихся с педагогическими работниками (по видам учебных занятий) (всего):</b>	16	16
Учебные занятия лекционного типа	6	6
Практические занятия	2	2
Лабораторные занятия	0	0
Контактная работа в ЭИОС	8	8
<b>Самостоятельная работа обучающихся, всего</b>	<b>52</b>	<b>52</b>



Контроль промежуточной аттестации (час)	4	4
<b>ОБЪЕМ ДИСЦИПЛИНЫ В ЧАСАХ</b>	<b>72</b>	<b>72</b>

## 2.2. Учебно-тематический план дисциплины (модуля)

### Очной формы обучения

Раздел, тема	Виды учебной работы, академических часов						
	Всего	Самостоятельная работа	Контактная работа обучающихся с педагогическими работниками				
			Всего	Лекционные занятия	Семинарские/практические занятия	Лабораторные занятия	Контактная работа в ЭИОС
<b>Семестр 1</b>							
Раздел 1. Общие вопросы экономики	26	12	14	6	2	0	6
Раздел 2. Микроэкономика	24	12	12	6	0	0	6
Раздел 3. Макроэкономика	22	12	10	4	2	0	4
Контроль промежуточной аттестации (час)	0						
Общий объем часов по учебной дисциплине	72	36	36	16	4	0	16
Форма промежуточной аттестации	Зачет с оценкой						

### Заочной формы обучения

Раздел, тема	Виды учебной работы, академических часов						
	Всего	Самостоятельная работа	Контактная работа обучающихся с педагогическими работниками				
			Всего	Лекционные занятия	Семинарские/практические занятия	Лабораторные занятия	Контактная работа в ЭИОС
<b>Курс 1</b>							
Раздел 1. Общие вопросы экономики	24	18	6	2	0	0	4

Раздел, тема	Виды учебной работы, академических часов						
	Всего	Самостоятельная работа	Контактная работа обучающихся с педагогическими работниками				
			Всего	Лекционные занятия	Семинарские/практические занятия	Лабораторные занятия	Контактная работа в ЭИОС
Раздел 2. Микроэкономика	22	18	4	2	0	0	2
Раздел 3. Макроэкономика	22	16	6	2	2	0	2
Контроль промежуточной аттестации (час)	4						
Общий объем часов по учебной дисциплине	72	52	16	6	2	0	8
Форма промежуточной аттестации	Зачет с оценкой						

### РАЗДЕЛ 3. УЧЕБНО-МЕТОДИЧЕСКОЕ ОБЕСПЕЧЕНИЕ САМОСТОЯТЕЛЬНОЙ РАБОТЫ ОБУЧАЮЩИХСЯ ПО УЧЕБНОЙ ДИСЦИПЛИНЕ

#### 3.1. Виды самостоятельной работы обучающихся по учебной дисциплине

##### Очной формы обучения

Раздел, тема	Всего	Виды самостоятельной работы обучающихся					
		Академическая активность, час	Форма академической активности	Выполнение практи. заданий, час	Форма практического задания	Рубежный текущий контроль, час	Форма рубежного контроля текущего контроля
<b>Семестр 1</b>							
Раздел 1. Общие вопросы экономики	12	8	Подготовка к лекционным и практическим занятиям, самостоятельное изучение раздела в ЭИОС	2	реферат	2	Компьютерное тестирование
Раздел 2. Микроэкономика	12	8	Подготовка к лекционным и практическим занятиям, самостоятельное изучение раздела в ЭИОС	2	реферат	2	Компьютерное тестирование

<b>Раздел 3. Макроэкономика</b>	12	8	Подготовка к лекционным и практическим занятиям, самостоятельное изучение раздела в ЭИОС	2	реферат	2	Компьютерное тестирование
<b>Общий объем по дисциплине, часов</b>	<b>36</b>	<b>24</b>	-	<b>6</b>		<b>6</b>	-

### *Заочной формы обучения*

Раздел, тема	Всего	Виды самостоятельной работы обучающихся					
		Академическая активность, час	Форма академической активности	Выполнение практич. заданий, час	Форма практического задания	Рубежный текущий контроль, час	Форма рубежного текущего контроля
<b>Курс 1</b>							
<b>Раздел 1. Общие вопросы экономики</b>	18	10	Подготовка к лекционным и практическим занятиям, самостоятельное изучение раздела в ЭИОС	6	реферат	2	Компьютерное тестирование
<b>Раздел 2. Микроэкономика</b>	18	10	Подготовка к лекционным и практическим занятиям, самостоятельное изучение раздела в ЭИОС	6	реферат	2	Компьютерное тестирование
<b>Раздел 3. Макроэкономика</b>	16	8	Подготовка к лекционным и практическим занятиям, самостоятельное изучение раздела в ЭИОС	6	реферат	2	Компьютерное тестирование
<b>Общий объем по дисциплине, часов</b>	<b>52</b>	<b>28</b>	-	<b>18</b>	-	<b>6</b>	-

### **3.2 Методические указания к самостоятельной работе по учебной дисциплине**

#### **РАЗДЕЛ 1. Общие вопросы экономики**

*Цель:* формирование у студентов экономического мышления и экономической культуры, усвоение теоретико-методологических основ данной дисциплины

#### *Перечень изучаемых элементов содержания*

Определение предмета экономической теории. Основные этапы развития экономической теории. Эволюция предмета и основных направлений экономической теории. Экономика как единство производства, распределения, обмена и потребления. Особые сферы экономики. Экономика – сложная система отношений. Взаимосвязь экономики с другими на-

уками. Общая характеристика рыночной экономики. Формы рыночной экономики, основанные на частной и коллективной формах собственности на средства производства

**Тема 1.1. Собственность и система хозяйствования. Экономические системы и их классификация.**

**Вопросы для самоподготовки:**

1. Система социальной защиты в условиях трансформации собственности в России;
2. Проблема редкости ресурсов в индустриальном и постиндустриальном обществе.
3. Юридическая и экономическая категория собственности.
4. Основные черты экономического содержания собственности.
5. Теория прав собственности. Трансакционные издержки.
6. Экономическая власть и экономическая зависимость.
7. Классификация и основные черты разных форм собственности.
8. Преобразование собственности: критерии эффективности пути и формы.
9. Особенности преобразования собственности в российской экономике.
10. Система социальной защиты в условиях трансформации собственности в России;
11. Проблема редкости ресурсов в индустриальном и постиндустриальном обществе.
12. Экономическая система: содержание, структура и критерии классификации.

**Тема 1.2. Общая характеристика рыночной экономики**

**Вопросы для самоподготовки:**

1. Понятие спроса и его функция. Закон спроса.
2. Кривая спроса и ее особенности.
3. Предложение и его функция. Закон предложения.
4. Факторы изменения предложения. Цена предложения.
5. Взаимодействие спроса и предложения. Рыночное равновесие.
6. Механизм установления равновесия. Рыночная динамика.
7. Свойства рыночного равновесия.
8. Государственное регулирование ценообразования.

**ПРАКТИЧЕСКОЕ ЗАДАНИЕ К РАЗДЕЛУ 1**

**Форма практического задания: реферат**

Перечень тем рефератов к разделу 1:

1. «Экономические категории и экономические законы»
2. «Структура рынка в современной российской экономике: особенности и динамика»
3. «Структура, виды и сегментация рынков в российской экономике»
4. «Условия и особенности становления рыночной экономики в России»
5. «Система противоречий в рамках предмета экономической теории»
6. «Характеристика метода научной абстракции»
7. «Характеристика различных моделей рыночной экономики».
8. «Формальные и неформальные институты в современном рыночном хозяйстве».

**РУБЕЖНЫЙ КОНТРОЛЬ К РАЗДЕЛУ 1: форма рубежного контроля – компьютерное тестирование.**

**РАЗДЕЛ 2. Микроэкономика**

**Цель:** формирование у студентов понимания рационального и эффективного ведения хозяйственной деятельности предприятий, фирм, организаций. Понять природу и определение издержек производства, их сущности и пути их снижения, влияние издержек на прибыль (УК-1)

**Перечень изучаемых элементов содержания**

Понятие производства и производственный процесс. Сущность производства. Производственный процесс как деятельность по использованию факторов производства для достижения наилучшего результата. Производственная функция и ее виды. Краткосрочный и долгосрочный периоды в экономическом анализе.

Четыре фактора производства: труд, капитал, земля, предпринимательство. Труд как фактор производства. Производительность и интенсивность труда. Физический капитал. Капитал как фактор производства. Основной и оборотный капитал. Физический и моральный износ основного капитала, амортизация. Земля как фактор производства. Закон убывающей предельной производительности. Предпринимательство как фактор производства.

Оптимальный производственный выбор фирмы. Производственная функция. Теория предельной производительности.

Понятие и виды издержек. Стоимость и издержки производства. Виды издержек. Сущность издержек производства. Экономические и бухгалтерские издержки. Переменные и постоянные издержки. Общие, средние и предельные издержки. Издержки производства в краткосрочном периоде: закон убывающей отдачи; Предельные издержки фирмы. Издержки производства в долгосрочном периоде. Эффект масштаба. Его положительный и отрицательный результат.

### **Тема 2.1. Предприятие в современной экономике. Издержки и прибыль.**

#### **Вопросы для самоподготовки:**

1. Экономическая природа предложения фирмы.
2. Социально-экономические цели фирмы.
3. Предпринимательство и экономическая прибыль фирмы.
4. Современные организационные формы предпринимательства.

### **Тема 2.2. Совершенная и несовершенная конкуренция**

#### **Вопросы для самоподготовки:**

1. Совершенно конкурентные рынки и фирмы. Внутриотраслевая и межотраслевая конкуренция, рыночная стоимость и рыночная цена.
2. Максимизация прибыли в краткосрочном и долгосрочном периодах в условиях совершенной конкуренции.
3. Классификация рынков несовершенной конкуренции. Чистая монополия, естественные монополии и государственная политика.
4. Олигополия: поведение в отношении цены выпуска. Цена и объем производства в условиях монополистической конкуренции.

### **ПРАКТИЧЕСКОЕ ЗАДАНИЕ К РАЗДЕЛУ 2**

#### **Форма практического задания:** реферат

Примерный перечень тем рефератов к разделу 2:

1. «Эволюция научных взглядов на процесс ценообразования»
2. «Виды цен и их взаимосвязь»
3. «Специфика средств государственного ограничения монополизма в современной России»
4. «Направления антимонопольной политики в современной российской экономике»
5. «Монополистическая конкуренция и динамика жизненного уровня населения»
6. «Меры государственного регулирования олигополистического рынка и их целесообразность»
7. «Пути минимизации издержек производства на отечественных предприятиях»
8. «Оптимальный производственный выбор фирмы»
9. «Внешняя и внутренняя среда деятельности фирмы»
10. «Предпринимательский потенциал российских фирм и пути его реализации»
11. «Пути минимизации издержек производства на отечественных предприятиях»

**РУБЕЖНЫЙ КОНТРОЛЬ К РАЗДЕЛУ 2: форма рубежного контроля – компьютерное тестирование**

### **РАЗДЕЛ 3. Макроэкономика**

**Цель:** формирование у студентов знаний таких понятий как цикличность, безработица, инфляция. Выявить их причины, типы, последствия и взаимосвязи, а также способы их регулирования (УК-1)

#### **Перечень изучаемых элементов содержания**

Экономический цикл, его причины и фазы. Эволюция экономических циклов. Причины средних циклических колебаний. Большие циклы конъюнктуры («длинные волны» Н.Д.Кондратьева), технологические циклы.

Безработица, ее изменение и виды. Безработица и ее формы. Определение «полной занятости». Естественная норма безработицы. Регулирование уровня безработицы. Закон Оукена. Социально – экономические последствия безработицы.

Инфляция, ее сущность и измерение. Виды инфляции. Причины и механизм инфляции. Инфляция спроса и инфляция предложения (инфляция издержек). Последствия инфляции. Антиинфляционная политика.

Взаимосвязь экономического роста и экономического развития. Определение экономического развития и экономического роста. Социально-экономическое значение экономического роста.

Государственное регулирование экономики. Мероприятия антициклического регулирования, или политики краткосрочной стабилизации. Фискальная политика, способствующая новому качеству экономического роста. Обеспечение баланса инвестиционного спроса и предложения сбережений. Активизация социальных факторов бюджетной политики.

#### **Тема 3.1. Макроэкономическая нестабильность и экономический рост**

##### **Вопросы для самоподготовки:**

1. Экономический цикл, его причины и фазы. Эволюция экономических циклов.
2. Безработица: причины, измерение, виды, социально – экономические последствия, специфика в современной России.
3. Инфляция: сущность, виды, причины и механизм. Последствия инфляции.
4. Взаимосвязь инфляции и безработицы. Антиинфляционная политика.
5. Взаимосвязь экономического роста и экономического развития.
6. Источники экономического роста.
7. Факторная модель экономического роста.
8. Государственное регулирование экономического роста.

#### **Тема 3.2. Государственная экономическая политика**

##### **Вопросы для самоподготовки:**

1. Цели и инструменты фискальной политики. Виды фискальной политики.
2. Воздействие инструментов фискальной политики на совокупный спрос.
1. Банковская система и ее структура.
2. КБ и их операции. Банковские резервы.
3. Банковский мультипликатор и расширение денежного предложения.
4. Сущность кредита и его основные формы и функции.
5. Цели и инструменты кредитно-денежной политики.
6. Передаточный механизм кредитно-денежной политики.

### **ПРАКТИЧЕСКОЕ ЗАДАНИЕ К РАЗДЕЛУ 3**

**Форма практического задания:** реферат

Примерный перечень тем рефератов к разделу 3:

1. «Цикличность как форма экономического развития»
2. «Занятость как центральная проблема экономики»
3. «Специфика инфляции в современной российской экономике»
4. «Условия и факторы экономического роста в современной экономике России»
5. «Государственная собственность и экономический рост»
6. «Перспективы экономического роста в современной России»
7. «Последствия инфляции для деловой активности нации»

8. «Антициклическая политика государства в современных условиях»
9. «Кейнсианская и неоклассические модели экономического роста»
10. «Перспективы экономического роста в современной России»

**РУБЕЖНЫЙ КОНТРОЛЬ К РАЗДЕЛУ 3: форма рубежного контроля – компьютерное тестирование.**

## **РАЗДЕЛ 4. ФОНД ОЦЕНОЧНЫХ СРЕДСТВ ДЛЯ ПРОВЕДЕНИЯ ПРОМЕЖУТОЧНОЙ АТТЕСТАЦИИ ОБУЧАЮЩИХСЯ ПО УЧЕБНОЙ ДИСЦИПЛИНЕ**

### **4.1. Форма промежуточной аттестации обучающегося по учебной дисциплине**

Контрольным мероприятием промежуточной аттестации обучающихся по учебной дисциплине является **зачет**, который проводится в **устной** форме.

### **4.2. Перечень компетенций с указанием этапов их формирования в процессе освоения образовательной программы**

<b>Код компетенции</b>	<b>Содержание компетенции (части компетенции)</b>	<b>Результаты обучения</b>	<b>Этапы формирования компетенций в процессе освоения образовательной программы</b>
УК-1	Способен осуществлять поиск, критический анализ и синтез информации, применять системный подход для решения поставленных задач	УК.1.1. Выбирает источники информации, адекватные поставленным задачам и соответствующие научному мировоззрению	Этап формирования знаний
		УК.1.2. Демонстрирует умение рассматривать различные точки зрения на поставленную задачу в рамках научного мировоззрения и определять рациональные идеи	Этап формирования умений
		УК.1.3. Выявляет степень доказательности различных точек зрения на поставленную задачу в рамках научного мировоззрения	Этап формирования навыков и получения опыта

### **4.3 Описание показателей и критериев оценивания компетенций на различных этапах их формирования, описание шкал оценивания**

<b>Код компетенции</b>	<b>Этапы формирования компетенций</b>	<b>Показатель оценивания компетенции</b>	<b>Критерии и шкалы оценивания</b>
УК-1	Этап формирования знаний.	Теоретический блок вопросов.  Уровень освоения программного материала, логика и грамотность изложе-	1) обучающийся глубоко и прочно освоил программный материал, исчерпывающе, последовательно, грамотно и логически стройно его излагает, тесно увязывает с задачами и будущей деятельностью, не затрудняется с

		<p>ния, умение самостоятельно обобщать и излагать материал</p>	<p>ответом при видоизменении задания, умеет самостоятельно обобщать и излагать материал, не допуская ошибок:  ( 9-10] баллов;  2) обучающийся твердо знает программный материал, грамотно и по существу излагает его, не допуская существенных неточностей в ответе на вопрос, может правильно применять теоретические положения:  [8-9) баллов;  3) обучающийся освоил основной материал, но не знает отдельных деталей, допускает неточности, недостаточно правильные формулировки, нарушает последовательность в изложении программного материала:  (6-8) баллов;  4) обучающийся не знает значительной части программного материала, допускает существенные ошибки:  [0-6] баллов.</p>
УК-1	Этап формирования умений	<p>Аналитическое задание (<i>задачи, ситуационные задания, кейсы, проблемные ситуации и т.д.</i>)</p> <p>Практическое применение теоретических положений применительно к профессиональным задачам, обоснование принятых решений</p>	<p>1) свободно справляется с задачами и практическими заданиями, правильно обосновывает принятые решения, задание выполнено верно, даны ясные аналитические выводы к решению задания, подкрепленные теорией:  ( 9-10] баллов;  2) владеет необходимыми умениями и навыками при выполнении практических заданий, задание выполнено верно, отмечается хорошее развитие аргумента, однако отмечены погрешности в ответе, скорректированные при собеседовании:  [8-9) баллов;  3) испытывает затруднения в выполнении практических заданий, задание выполнено с ошибками, отсутствуют логические выводы и заключения к решению:  (6-8) баллов;</p>
УК-1	Этап формирования навыков и получения опыта.	<p>Аналитическое задание (<i>задачи, ситуационные задания, кейсы, проблемные ситуации и т.д.</i>)</p>	<p>3) испытывает затруднения в выполнении практических заданий, задание выполнено с ошибками, отсутствуют логические выводы и заключения к решению:  (6-8) баллов;</p>



		Решение практических заданий и задач, владение навыками и умениями при выполнении практических заданий, самостоятельность, умение обобщать и излагать материал.	4) практические задания, задачи выполняет с большими затруднениями или задание не выполнено вообще, или задание выполнено не до конца, нет четких выводов и заключений по решению задания, сделаны неверные выводы по решению задания: [0-6] баллов.
--	--	---	--

**4.4 Типовые контрольные задания или иные материалы, необходимые для оценки знаний, умений, навыков и (или) опыта деятельности, характеризующих этапы формирования компетенций в процессе освоения образовательной программы**

**Примерные вопросы для проведения промежуточной аттестации обучающихся по учебной дисциплине**

Теоретический блок вопросов:

1. Материальное производство как основа жизни человеческого общества. Личные и вещественные факторы общественного производства.
2. Производительные силы и производственные отношения. Способ производства. Исторические этапы социально – экономического развития человеческого общества.
3. Предмет экономической теории. Система экономических отношений. Взаимосвязь экономической теории и экономической политики.
4. Метод экономической теории и уровни экономического исследования на уровне предприятия (микроэкономика) и на уровне общества (макроэкономика).
5. Экономические законы и их объективный характер. Система экономических законов.
6. Цель общественного развития и необходимость социализации современного производства. Понятие социально – экономического оптимизма.
7. Понятие экономических агентов и их основные виды. Экономические интересы.
8. Сущность собственности как экономической категории. Экономическая теория прав собственности.
9. Виды собственности в современной экономике и формы хозяйствования. Связь перехода к рыночной экономике с преобразованием форм и отношений собственности.
10. Понятие и типы экономических систем. Современные модели социально – ориентированной рыночной экономике.
11. Объективные условия и экономическая система современной России.
12. Сущность и виды потребностей людей. Закон возвышения потребностей людей. Закон возвышения потребностей. Экономические блага и их классификация. Товар и его свойства.
13. Деньги. Их сущность и функции. Эволюция денег.
14. Виды экономических ресурсов и их ограниченность. Производственные возможности общества, таблица и кривая производственных возможностей.
15. Экономическая эффективность использования ресурсов, ее понятие и измерение.
16. Рыночная организация хозяйства: поток товаров и доходов.
17. превращение денег в капитал. Сущность капитала. Постоянный и переменный капитал.
18. Спрос и предложение в рыночной экономике. Графики спроса и предложения. Рыночный спрос и рыночное предложение.
19. Взаимодействие спроса и предложения. Равновесная цена и ее функции.

20. Эластичность спроса и предложения. Спрос и предложение в кратчайшем, краткосрочном и долгосрочном периодах.
21. Закон убывающей предельной полезности. Предельная полезность и потребительный выбор.
22. Сущность, условия и формы предпринимательской деятельности. Особенности предпринимательства в России.
23. Труд как фактор производства, его производительность и интенсивность.
24. Стоимость и издержки производства. Виды издержек производства, себестоимость и ее структура.
25. Экономические издержки. Внешние и внутренние издержки. Нормальная прибыль как элемент издержек.
26. Издержки производства в краткосрочном и долгосрочном периодах.
27. Ценообразование в совершенной конкуренции. Внутриотраслевая и межотраслевая конкуренция.
28. Ценообразование в условиях разных форм несовершенной конкуренции.
29. Экономический цикл, его причины и фазы. Эволюция экономических циклов.
30. Безработица, ее измерения и виды. Социально – экономические последствия безработицы.
31. Инфляция, ее сущность, причины и виды. Последствия инфляции.
32. Спрос на деньги и предложение денег. Денежный рынок.
33. Структура банковской системы. Основные операции и роль коммерческих банков, банковская прибыль.
34. Центральный банк и кредитно – денежная политика, ее цели и основные инструменты.
35. Государственный бюджет, его роль в распределении и перераспределении национального дохода. Доходы и расходы государственного бюджета.
36. Государственный долг, его причины. Управление государственным долгом.
37. Экономическая теория налогообложения. Виды и функции налогов.
38. Фискальная политика и ее виды.
39. Социальная сфера экономики и социальная политика. Система социальной защиты.
40. Экономический рост, его измерение и источники. Факторы экономического роста.

Аналитическое задание (*задачи, ситуационные задания, кейсы, проблемные ситуации и т.д.*):

**Задача №1:** Рассчитать себестоимость диагностической услуги, исходя из следующих данных за месяц:

- поступила выручка 20 000,0 руб.;
- произведено диагностических услуг в день 40;
- получена прибыль от диагностических услуг 7 000,0 руб.

**Задача №2:** Рассчитать сумму косвенных расходов, приходящихся на платные услуги, исходя из следующих данных:

- выплачена заработная плата на сумму 1 200 000,0 руб.;
- затраты на медикаменты составили 175 000,0 руб.;
- износ мягкого инвентаря составил 12 000,0 руб.;
- стоимость коммунальных услуг 57 000,0 руб.;
- стоимость аренды транспортных средств 12 000,0 руб.;
- представительские расходы 10 000,0 руб.;
- командировочные расходы 50 000,0 руб.;
- объем выполненных услуг в рамках ФОМС 970 000,0 руб.;
- объем платных услуг 415 000,0 руб.

**Задача №3:** Распределить затраты прачечной на стоимость услуг гастроэнтерологического и терапевтического отделений, исходя из следующих данных:

- затраты гастроэнтерологического отделения 350,0 руб.;

- затраты терапевтического отделения 280,0 руб.;
- количество коек гастроэнтерологического отделения 45;
- количество коек терапевтического отделения 50;
- продолжительность пребывания в гастроэнтерологическом отделении 10 дней;
- продолжительность пребывания в терапевтическом отделении 11 дней;
- затраты прачечной 620,0 руб.;
- объем прачечных услуг гастроэнтерологического отделения 102 кг;
- объем прачечных услуг терапевтического отделения 120 кг;
- заполняемость отделений 100 %.

#### **4.5 Методические материалы, определяющие процедуры оценивания знаний, умений, навыков и (или) опыта деятельности, характеризующих этапы формирования компетенций**

Промежуточная аттестация по учебной дисциплине проводится в соответствии с Положением о промежуточной аттестации обучающихся по основным профессиональным образовательным программам высшего образования – программ бакалавриата в Российском государственном социальном университете и Положение о балльно-рейтинговой системе оценки успеваемости обучающихся по основным профессиональным образовательным программам высшего образования - программам бакалавриата, программам специалитета, программам магистратуры в Российском государственном социальном университете.

На промежуточную аттестацию отводится 20 рейтинговых баллов.

Ответы обучающегося на контрольном мероприятии промежуточной аттестации оцениваются педагогическим работником по 20 - балльной шкале, а итоговая оценка по учебной дисциплине выставляется по пятибалльной системе для экзамена/дифференцированного зачета и по системе зачтено/не зачтено для зачета.

Критерии выставления оценки определяются Положением о балльно-рейтинговой системе оценки успеваемости обучающихся по основным профессиональным образовательным программам высшего образования - программам бакалавриата, программам специалитета, программам магистратуры в Российском государственном социальном университете.

## **РАЗДЕЛ 5. УСЛОВИЯ РЕАЛИЗАЦИИ ДИСЦИПЛИНЫ**

### **5.1. Перечень основной и дополнительной учебной литературы для освоения дисциплины (модуля)**

#### **5.1.1. Основная литература**

1. Коршунов, В. В. Экономическая теория (для не-экономистов) : учебник для вузов / В. В. Коршунов. — 3-е изд., испр. и доп. — Москва : Издательство Юрайт, 2019. — 219 с. — (Университеты России). — ISBN 978-5-534-04672-4. — Текст : электронный // ЭБС Юрайт [сайт]. — URL: <http://biblio-online.ru/bcode/431448>.

#### **5.1.2. Дополнительная литература**

1. Гребенников, П. И. Экономика : учебник для академического бакалавриата / П. И. Гребенников, Л. С. Тарасевич. — 5-е изд., перераб. и доп. — Москва : Издательство Юрайт, 2019. — 310 с. — (Серия : Бакалавр. Академический курс). — ISBN 978-5-534-08979-0. — Текст : электронный // ЭБС Юрайт [сайт]. — URL: <https://www.biblio-online.ru/book/ekonomika-431064>.

2. Ким, И. А. Микроэкономика : учебник и практикум для академического бакалавриата / И. А. Ким. — Москва : Издательство Юрайт, 2019. — 328 с. — (Серия : Бакалавр. Академический курс). — ISBN 978-5-534-01637-6. — Текст : электронный // ЭБС Юрайт [сайт]. — URL: <https://www.biblio-online.ru/book/mikroekonomika-432061>.

3. Микроэкономика. Сборник задач и упражнений : учеб. пособие для академического бакалавриата / С. Ф. Серегина [и др.] ; под ред. С. Ф. Серegiной. — 3-е изд., перераб. и доп. — Москва : Издательство Юрайт, 2019. — 184 с. — (Серия : Бакалавр. Академический курс). — ISBN 978-5-534-00207-2. — Текст : электронный // ЭБС Юрайт [сайт]. — URL: <https://biblio-online.ru/book/makroekonomika-sbornik-zadach-i-uprazhneniy-431987>.

4. Экономическая теория : учебник для бакалавров / В. Ф. Максимова [и др.] ; под общ. ред. В. Ф. Максимовой. — Москва : Издательство Юрайт, 2019. — 580 с. — (Серия : Бакалавр. Академический курс). — ISBN 978-5-9916-3098-6. — Текст : электронный // ЭБС Юрайт [сайт]. — URL: <https://www.biblio-online.ru/book/ekonomicheskaya-teoriya-425848>.

## 5.2 Перечень ресурсов информационно-коммуникационной сети «Интернет», необходимых для освоения дисциплины (модуля)

Название электронного ресурса	Описание электронного ресурса	Используемый для работы адрес
Университетская информационная система РОССИЯ (УИС РОССИЯ)	Университетская информационная система РОССИЯ (УИС РОССИЯ) – электронная библиотека и база для исследований и учебных курсов в области экономики, управления, социологии, лингвистики, философии, филологии, международных отношений и других гуманитарных наук. УИС РОССИЯ поддерживается на базе Научно-исследовательского вычислительного центра МГУ имени М.В. Ломоносова	<a href="https://uisrussia.msu.ru/">https://uisrussia.msu.ru/</a> 100% доступ
Электронная библиотека учебников	На сайте представлены учебники, лекции, доклады, монографии по естественным и гуманитарным наукам.	<a href="http://studentam.net">http://studentam.net</a> 100% доступ
Cyberleninka	Содержит каталог научной периодики по большому количеству научных дисциплин, который содержит полную информацию о научных журналах в электронном виде, включающую их описания и все вышедшие выпуски с содержанием, темами научных статей и их полными текстами.	<a href="http://cyberleninka.ru/journal">http://cyberleninka.ru/journal</a> 100% доступ
Единое окно доступа к образовательным ресурсам	Информационная система предоставляет свободный доступ к каталогу образовательных интернет-ресурсов и полнотекстовой электронной учебно-методической библиотеке для общего и профессионального образования	<a href="http://window.edu.ru/library">http://window.edu.ru/library</a> 100% доступ
Электронные библиотеки. Электронные библиотеки, словари, энциклопедии	Интернет-ресурсы образовательного и научно-образовательного назначения, оформленные в виде электронных библиотек, словарей и энциклопедий, предоставляют открытый доступ к полнотекстовым информационным ресурсам, представленным в электронном	<a href="http://gigabaza.ru/doc/131454.html">http://gigabaza.ru/doc/131454.html</a> 100% доступ

	формате — учебникам и учебным пособиям, хрестоматиям и художественным произведениям, историческим источникам и научно-популярным статьям, справочным изданиям и др.	
--	---	--

### 5.3 Методические указания для обучающихся по освоению дисциплины (модуля)

Освоение обучающимся дисциплины (модуля) «Экономика» предполагает изучение материалов дисциплины на аудиторных занятиях и в ходе самостоятельной работы. Аудиторные занятия проходят в форме лекций, семинаров и практических занятий. Самостоятельная работа включает разнообразный комплекс видов и форм работы обучающихся.

Для успешного освоения дисциплины (модуля) и достижения поставленных целей необходимо внимательно ознакомиться с рабочей программы дисциплины (модуля), доступной в электронной информационно-образовательной среде РГСУ.

Следует обратить внимание на списки основной и дополнительной литературы, на предлагаемые преподавателем ресурсы информационно-телекоммуникационной сети Интернет. Эта информация необходима для самостоятельной работы обучающегося.

При подготовке к аудиторным занятиям необходимо помнить особенности каждой формы его проведения.

Подготовка к учебному занятию лекционного типа заключается в следующем.

С целью обеспечения успешного обучения обучающийся должен готовиться к лекции, поскольку она является важнейшей формой организации учебного процесса, поскольку:

- знакомит с новым учебным материалом;
- разъясняет учебные элементы, трудные для понимания;
- систематизирует учебный материал;
- ориентирует в учебном процессе.

С этой целью:

- внимательно прочитайте материал предыдущей лекции;
- ознакомьтесь с учебным материалом по учебнику и учебным пособиям с темой прочитанной лекции;
- внесите дополнения к полученным ранее знаниям по теме лекции на полях лекционной тетради;
- запишите возможные вопросы, которые вы зададите лектору на лекции по материалу изученной лекции;
- постарайтесь уяснить место изучаемой темы в своей подготовке;
- узнайте тему предстоящей лекции (по тематическому плану, по информации лектора) и запишите информацию, которой вы владеете по данному вопросу.

Подготовка к занятию семинарского типа

При подготовке и работе во время проведения лабораторных работ и занятий семинарского типа следует обратить внимание на следующие моменты: на процесс предварительной подготовки, на работу во время занятия, обработку полученных результатов, исправление полученных замечаний.

Предварительная подготовка к учебному занятию семинарского типа заключается в изучении теоретического материала в отведенное для самостоятельной работы время,

ознакомление с инструктивными материалами с целью осознания задач лабораторной работы/практического занятия, техники безопасности при работе с приборами, веществами.

Работа во время проведения учебного занятия семинарского типа включает:

– консультирование студентов преподавателями и вспомогательным персоналом с целью предоставления исчерпывающей информации, необходимой для самостоятельного выполнения предложенных преподавателем задач, ознакомление с правилами техники безопасности при работе в лаборатории;

– самостоятельное выполнение заданий согласно обозначенной учебной программой тематики.

Обработка, обобщение полученных результатов лабораторной работы проводится обучающимися самостоятельно или под руководством преподавателя (в зависимости от степени сложности поставленных задач). В результате оформляется индивидуальный отчет. Подготовленная к сдаче на контроль и оценку работа сдается преподавателю. Форма отчетности может быть письменная, устная или две одновременно. Главным результатом в данном случае служит получение положительной оценки по каждой лабораторной работе/практическому занятию. Это является необходимым условием при проведении рубежного контроля и допуска к зачету/дифференцированному зачету/экзамену. При получении неудовлетворительных результатов обучающийся имеет право в дополнительное время пересдать преподавателю работу до проведения промежуточной аттестации.

Самостоятельная работа.

Для более углубленного изучения темы задания для самостоятельной работы рекомендуется выполнять параллельно с изучением данной темы. При выполнении заданий по возможности используйте наглядное представление материала. Более подробная информация о самостоятельной работе представлена в разделах «Учебно-методическое обеспечение самостоятельной работы по дисциплине (модулю)», «Методические указания к самостоятельной работе по дисциплине (модулю)».

## **5.4 Информационно-технологическое обеспечение образовательного процесса по учебной дисциплине**

### **5.4.1. Средства информационных технологий**

1. Персональные компьютеры;
2. Средства доступа к Интернет;
3. Проектор.

### **5.4.2. Программное обеспечение**

1. Microsoft Office (Word, Excel)

### **5.4.3. Информационные справочные системы**

<b>№№</b>	<b>Название электронного ресурса</b>	<b>Описание электронного ресурса</b>	<b>Используемый для работы адрес</b>
1.	ЭБС «Университетская библиотека онлайн»	Электронно-библиотечная система, электронные книги и аудиокниги, учебники для ВУЗов, средних специальных учебных заведений и школы, а также научные монографии, научная периодика, в т.ч. журналы ВАК.	<a href="http://biblioclub.ru/">http://biblioclub.ru/</a> 100% доступ

2.	Научная электронная библиотека eLIBRARY.ru	Поиск по рефератам и полным текстам статей, опубликованных в российских и зарубежных научно-технических журналах.	<a href="http://elibrary.ru/">http://elibrary.ru/</a> Доступ с любого компьютера в сети Университета на 276 журналов по подписке Университета. Доступ к 5493 журналам с полным текстом в открытом доступе, из них российских журналов 5022.
3.	ЭБС издательства «Юрайт»	Электронно-библиотечная система, коллекция электронных версий книг.	<a href="https://urait.ru/">https://urait.ru/</a> 100% доступ
4.	ЭБС издательства "ЛАНЬ"	Электронно-библиотечная система, коллекция электронных версий книг.	<a href="http://e.lanbook.com/">http://e.lanbook.com/</a> 100% доступ
5.	ЭБС "Book.ru"	Электронно-библиотечная система, коллекция электронных версий книг.	<a href="http://www.book.ru">http://www.book.ru</a> 100% доступ
6.	База данных EastView	Полнотекстовая база данных периодики.	<a href="http://ebiblioteka.ru/">http://ebiblioteka.ru/</a> С любого компьютера в сети Университета
7.	База данных международного индекса научного цитирования – Scopus:	Библиографическая и реферативная информация и инструменты для отслеживания цитируемости статей, опубликованных в научных изданиях.	<a href="http://www.scopus.com/">http://www.scopus.com/</a> Доступ с любого компьютера в сети Университета.
8.	Международный индекс научного цитирования WebofScience (WebofKnowledge)	Библиографическая и реферативная информация и инструменты для отслеживания цитируемости статей, опубликованных в научных изданиях. Университета.	<a href="http://webofknowledge.com;">http://webofknowledge.com;</a> Доступ с любого компьютера в сети Университета.
9	Президентская библиотека им. Б.Н.Ельцина	Общегосударственное электронное хранилище цифровых копий важнейших документов по истории, теории и практике российской государственности, русскому языку, а также мультимедийных образовательных, научно-образовательных, культурно-просветительских и информационно-аналитических ресурсов.	<a href="https://www.prlib.ru/">https://www.prlib.ru/</a> Доступ в электронном читальном зале Научной библиотеки Университета.

### 5.5 Материально-техническое обеспечение образовательного процесса по учебной дисциплине

Для изучения дисциплины (модуля) «*Экономика*» в рамках реализации основной профессиональной образовательной программы высшего образования – программы бакалаврита по направлению подготовки 44.03.01 «Педагогическое образование» используются:

**Учебная аудитория для занятий лекционного типа** оснащена специализированной мебелью (стол для преподавателя, парты, стулья, доска для написания мелом); техническими средствами обучения (видеопроекторное оборудование, средства звуковоспроизведения, экран и имеющие выход в сеть Интернет).

**Учебная аудитория для занятий семинарского типа:** оснащена специализированной мебелью (стол для преподавателя, парты, стулья, доска для написания мелом); техниче-

скими средствами обучения (видеопроекционное оборудование, средства звуковоспроизведения, экран и имеющие выход в сеть Интернет).

**Помещения для самостоятельной работы обучающихся:** оснащены специализированной мебелью (парты, стулья) техническими средствами обучения (персональные компьютеры с доступом в сеть интернет и обеспечением доступа в электронно-информационную среду университета, программным обеспечением).

### 5.6 Образовательные технологии

При реализации дисциплины (модуля) «**Экономика**» применяются различные образовательные технологии, в том числе технологии электронного обучения.

Освоение дисциплины (модуля) «**Экономика**» предусматривает использование в учебном процессе активных и интерактивных форм проведения учебных занятий в форме разбор конкретных ситуаций в сочетании с внеаудиторной работой с целью формирования и развития **профессиональных** навыков обучающихся.

При освоении дисциплины (модуля) «**Экономика**» предусмотрено применением электронного обучения.

Учебные часы дисциплины «**Экономика**» предусматривают классическую контактную работу преподавателя с обучающимся в аудитории и контактную работу посредством электронной информационно-образовательной среды в синхронном и асинхронном режиме (вне аудитории) посредством применения возможностей компьютерных технологий (электронная почта, электронный учебник, тестирование, вебинар, видеофильм, презентация, форум и др.).

По заочной форме обучения для обучающихся факультета дистанционного обучения освоение дисциплины (модуля) осуществляется исключительно с применением дистанционных образовательных технологий.

Методика применения дистанционных образовательных технологий при реализации дисциплины (модуля) «**Экономика**» представлена в приложениях основной профессиональной образовательной программы «**Экономика**» по направлению подготовки **44.03.01 «Педагогическое образование»**.

### ЛИСТ РЕГИСТРАЦИИ ИЗМЕНЕНИЙ

№ п/п	Содержание изменения	Реквизиты документа об утверждении изменения	Дата введения изменения
1.	Утверждена и введена в действие решением Ученого совета экономического факультета на основании Федерального государственного образовательного стандарта высшего образования по направлению подготовки 44.03.01 Педагогическое образование (бакалавриат), утвержденным приказом Министерства образования и науки Российской Федерации от 22.02.2018 г. № 121	Протокол заседания Ученого совета факультета № 9 от «16» мая 2020 года	01.09.2020



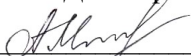




Федеральное государственное бюджетное образовательное учреждение  
высшего образования  
«Российский государственный социальный университет»

УТВЕРЖДАЮ

Декан факультета

 А.С. Махов

15 июня 2020 г.

**РАБОЧАЯ ПРОГРАММА ДИСЦИПЛИНЫ (МОДУЛЯ)**

**ИНФОРМАТИКА И ОСНОВЫ ИНФОРМАЦИОННО-КОММУНИКАЦИОННЫХ  
ТЕХНОЛОГИЙ**

**Направление подготовки**

44.03.01 Педагогическое образование

**Направленность (профиль)**

«Физическая культура»

**ОБРАЗОВАТЕЛЬНАЯ ПРОГРАММА ВЫСШЕГО ОБРАЗОВАНИЯ  
ПРОГРАММА БАКАЛАВРИАТА**

**Форма обучения**

*Очная, заочная*

Москва 2020

Рабочая программа дисциплины (модуля) «Информатика и основы информационно-коммуникационных технологий» разработана на основании федерального государственного образовательного стандарта высшего образования – *бакалавриата* по направлению подготовки 44.03.01 «Педагогическое образование», утвержденного приказом Министерства образования и науки Российской Федерации от 22.02.2018 № 121, учебного плана по основной профессиональной образовательной программе высшего образования 44.03.01 «Педагогическое образование», а также с учетом следующих профессиональных стандартов, сопряженных с профессиональной деятельностью выпускника:

- 01.001 «Педагог (педагогическая деятельность в дошкольном, начальном общем, основном общем, среднем общем образовании) (воспитатель, учитель)»
- 01.003 «Педагог дополнительного образования детей и взрослых»

Рабочая программа дисциплины (модуля) разработана рабочей группой в составе: кандидат педагогических наук, доцент кафедры информатики и прикладной математики Е.Ю., Романова, кандидат физико-математических наук, доцент кафедры информатики и прикладной математики О.И. Киреева, к.п.н., доцент С.В. Пивнева, кандидат педагогических наук Мнацаканян О.Л.

Руководитель основной образовательной программы кандидат педагогических наук, доцент, доцент факультета физической культуры



Д.М. Правдов

Рабочая программа дисциплины (модуля) обсуждена и утверждена на Ученом совете факультета информационных технологий.

Протокол № 13 от «01» июля 2020 года

Декан факультета кандидат педагогических наук, доцент



С.В. Крапивка

(подпись)

Рабочая программа практики рекомендована к утверждению представителями организаций-работодателей:

Рабочая программа дисциплины (модуля) рецензирована и рекомендована к утверждению:

ФГБОУ ВО «Московский политехнический университет», НОЦ инфокогнитивных технологий, доктор технических наук, профессор



Н.И. Гданский

к.т.н., доцент кафедры информационных систем, сетей и безопасности



В.Л. Симонов

Согласовано Научная библиотека, директор



И.Г. Маляр

# СОДЕРЖАНИЕ

РАЗДЕЛ 1. ПАСПОРТ РАБОЧЕЙ ПРОГРАММЫ ДИСЦИПЛИНЫ (МОДУЛЯ).....	4
1.1 Цель и задачи дисциплины (модуля).....	4
1.2. Место дисциплины (модуля) в структуре основной профессиональной образовательной программы высшего образования-программы бакалавриата.....	4
1.3 Планируемые результаты обучения по учебной дисциплине в рамках планируемых результатов освоения основной профессиональной образовательной программы высшего образования – программы бакалавриата.....	4
РАЗДЕЛ 2. СТРУКТУРА И СОДЕРЖАНИЕ ДИСЦИПЛИНЫ.....	5
2.1 Объем дисциплины (модуля), включая контактную работу обучающегося с педагогическими работниками и самостоятельную работу обучающегося.....	5
2.2. Учебно-тематический план дисциплины (модуля).....	6
РАЗДЕЛ 3. УЧЕБНО-МЕТОДИЧЕСКОЕ ОБЕСПЕЧЕНИЕ САМОСТОЯТЕЛЬНОЙ РАБОТЫ ОБУЧАЮЩИХСЯ ПО УЧЕБНОЙ ДИСЦИПЛИНЕ.....	9
3.1. Виды самостоятельной работы обучающихся по учебной дисциплине.....	9
РАЗДЕЛ 4. ФОНД ОЦЕНОЧНЫХ СРЕДСТВ ДЛЯ ПРОВЕДЕНИЯ ПРОМЕЖУТОЧНОЙ АТТЕСТАЦИИ ОБУЧАЮЩИХСЯ ПО УЧЕБНОЙ ДИСЦИПЛИНЕ.....	16
4.1. Форма промежуточной аттестации обучающегося по учебной дисциплине.....	30
4.2. Перечень компетенций с указанием этапов их формирования в процессе освоения образовательной программы.....	30
4.3 Описание показателей и критериев оценивания компетенций на различных этапах их формирования, описание шкал оценивания.....	30
4.4 Типовые контрольные задания или иные материалы, необходимые для оценки знаний, умений, навыков и (или) опыта деятельности, характеризующих этапы формирования компетенций в процессе освоения образовательной программы.....	32
4.5 Методические материалы, определяющие процедуры оценивания знаний, умений, навыков и (или) опыта деятельности, характеризующих этапы формирования компетенций.....	36
РАЗДЕЛ 5. УСЛОВИЯ РЕАЛИЗАЦИИ ДИСЦИПЛИНЫ.....	36
5.1. Перечень основной и дополнительной учебной литературы для освоения дисциплины (модуля) .....	36
5.2 Перечень ресурсов информационно-коммуникационной сети «Интернет», необходимых для освоения дисциплины (модуля).....	37
5.3 Методические указания для обучающихся по освоению дисциплины (модуля).....	39
5.4 Информационно-технологическое обеспечение образовательного процесса по учебной дисциплине.....	40
5.5 Материально-техническое обеспечение образовательного процесса по учебной дисциплине.....	41
5.6 Образовательные технологии.....	42
ЛИСТ РЕГИСТРАЦИИ ИЗМЕНЕНИЙ.....	43

## **РАЗДЕЛ 1. ПАСПОРТ РАБОЧЕЙ ПРОГРАММЫ ДИСЦИПЛИНЫ (МОДУЛЯ)**

### **1.1 Цель и задачи дисциплины (модуля)**

Цель дисциплины (модуля) заключается в получении обучающимися теоретических знаний о сущности, структуре информатики, видах современных информационных технологий в условиях перехода к цифровой экономике, систематизации и углублении базовых знаний студентов по теории информации, основам алгоритмизации, вычислительной техники и информационных технологий, формировании практических навыков работы с информацией с использованием современного программного обеспечения с последующим применением в профессиональной сфере и практических навыков (формирование) по видам профессиональной деятельности: производственно-технологический; организационно-управленческий; проектный. .

Задачи дисциплины (модуля):

- развитие аналитических, логических и абстрактных форм мышления, необходимых в сфере информатики и информационных технологий;
- получение знаний и формирование умений и навыков решения прикладных задач на персональных компьютерах,
- овладение навыками применения компьютерных технологий создания и обработки текстовых документов профессионального качества,
- формирование умений и получение навыков работы с табличным процессором,
- овладение навыками создания компьютерных презентаций,
- усвоение студентами знаний о современных средствах и методах компьютерной обработки информации различных объемов и типов,
- приобретение практических навыков применения современных информационных технологий в профессиональной деятельности

### **1.2. Место дисциплины (модуля) в структуре основной профессиональной образовательной программы высшего образования-программы бакалавриата**

Учебная дисциплина *«Информатика и основы информационно-коммуникационных технологий»* реализуется в в обязательной части основной образовательной программы по направлению подготовки 44.03.01 Педагогические образование очной и заочной формам обучения.

Изучение дисциплины (модуля) *«Информатика и основы информационно-коммуникационных технологий»* базируется на знаниях и умениях, полученных обучающимися ранее в ходе освоения программного материала ряда учебных дисциплин: *«Программирование»*, *«Математика»*.

Перечень последующих учебных дисциплин, для которых необходимы знания, умения и навыки, формируемые данной учебной дисциплиной: *«Специальные разделы программирования»*.

### **1.3 Планируемые результаты обучения по учебной дисциплине в рамках планируемых результатов освоения основной профессиональной образовательной программы высшего образования – программы бакалавриата.**

Процесс освоения дисциплины (модуля) направлен на формирование у обучающихся следующих универсальных компетенций: УК-1 в соответствии с основной профессиональной образовательной программой высшего образования – программа бакалавриата по направлению подготовки 44.03.01 Педагогические образование.

В результате освоения дисциплины (модуля) обучающийся должен демонстрировать следующие результаты:

Категория компетенций	Код компетенции	Формулировка компетенции	Код и наименование индикатора достижения компетенции
	УК-1	Способен осуществлять поиск, критический анализ и синтез информации, применять системный подход для решения поставленных задач	УК-1.1. Знать: принципы сбора, отбора и обобщения информации
			УК-1.2. Уметь: соотносить разнородные явления и систематизировать их в рамках избранных видов профессиональной деятельности
			УК-1.3. Владеть: практическим опытом работы с информационными источниками, опыт научного поиска, создания научных текстов

## РАЗДЕЛ 2. СТРУКТУРА И СОДЕРЖАНИЕ ДИСЦИПЛИНЫ

### 2.1 Объем дисциплины (модуля), включая контактную работу обучающегося с педагогическими работниками и самостоятельную работу обучающегося

Общая трудоемкость дисциплины, изучаемой в 1 семестре, составляет 2 зачетные единицы. По дисциплине предусмотрен *зачет*.

#### Очная форма обучения

Вид учебной работы	Всего часов	Семестры				
		1				
<b>Контактная работа обучающихся с педагогическими работниками (по видам учебных занятий) (всего):</b>	<b>36</b>	<b>36</b>				
Учебные занятия лекционного типа	10	10				
Практические занятия	0	0				
Лабораторные занятия	10	10				
Контактная работа в ЭИОС и ИКР	16	16				
<b>Самостоятельная работа обучающихся, всего</b>	<b>36</b>	<b>36</b>				
<b>Контроль промежуточной аттестации (час)</b>	<b>0</b>	<b>зачет</b>				
<b>ОБЪЕМ ДИСЦИПЛИНЫ В ЧАСАХ</b>	<b>72</b>	<b>72</b>				

#### Заочная форма обучения

Вид учебной работы	Всего часов	Семестры				
		1				
<b>Контактная работа обучающихся с педагогическими работниками (по видам учебных занятий) (всего):</b>	<b>8</b>	<b>8</b>				
Учебные занятия лекционного типа	2	2				
Практические занятия	6	6				

Лабораторные занятия	0	0				
Контактная работа в ЭИОС и ИКР	8	8				
<b>Самостоятельная работа обучающихся, всего</b>	<b>52</b>	<b>52</b>				
<b>Контроль промежуточной аттестации (час)</b>	<b>4</b>	<b>зачет</b>				
<b>ОБЪЕМ ДИСЦИПЛИНЫ В ЧАСАХ</b>	<b>72</b>	<b>72</b>				

## 2.2. Учебно-тематический план дисциплины (модуля)

### *Очной формы обучения*

Раздел, тема	Виды учебной работы, академических часов						
	Всего	Самостоятельная работа	Контактная работа обучающихся с педагогическими работниками				
			Всего	Лекционные занятия	Семинарские/практические занятия	Лабораторные занятия	Контактная работа в ЭИОС и ИКР
<b>Модуль 1 (семестр 1)</b>							
Раздел 1.1 Продвинутые методы обработки текстовых документов	36	18	18	6	0	4	8
Раздел 1.2 Продвинутые методы обработки электронных таблиц	36	18	18	4	0	6	8
<b>Контроль промежуточной аттестации (час)</b>	<b>0</b>						
<b>Общий объем, часов</b>	<b>72</b>	<b>36</b>	<b>36</b>	<b>10</b>	<b>0</b>	<b>10</b>	<b>16</b>
<b>Форма промежуточной аттестации</b>	<b>зачет</b>						
<b>Общий объем часов по учебной дисциплине</b>	<b>72</b>	<b>36</b>	<b>36</b>	<b>10</b>	<b>0</b>	<b>10</b>	<b>16</b>

### *Заочной формы обучения*

Раздел, тема	Виды учебной работы, академических часов		
	Всего	Самостоятельная	Контактная работа обучающихся с педагогическими работниками

		льная работа	Всего	Лекционные занятия	Семинарские/практические занятия	Лабораторные занятия	Контактная работа в ЭИОС и ИКР
Раздел 1.1 Продвинутые методы обработки текстовых документов	34	26	8	1	3	0	4
Раздел 1.2 Продвинутые методы обработки электронных таблиц	34	26	8	1	3	0	4
Контроль промежуточной аттестации (час)	4						
Общий объем, часов	72	52	16	2	6	0	8
Форма промежуточной аттестации	зачет						
Общий объем часов по учебной дисциплине	72	52	16	2	6	0	8

### РАЗДЕЛ 3. УЧЕБНО-МЕТОДИЧЕСКОЕ ОБЕСПЕЧЕНИЕ САМОСТОЯТЕЛЬНОЙ РАБОТЫ ОБУЧАЮЩИХСЯ ПО УЧЕБНОЙ ДИСЦИПЛИНЕ

#### 3.1. Виды самостоятельной работы обучающихся по учебной дисциплине

##### *Очной формы обучения*

Раздел, тема	Всего	Виды самостоятельной работы обучающихся					
		Академическая активность. час	Форма академической активности	Выполнение практ. заданий. час	Форма практического задания	Рубежный текущий контроль. час	Форма рубежного текущего контроля
Раздел 1.1 Продвинутые методы обработки текстовых документов	18	8	Подготовка к лекционным и практическим занятиям, самостоятельное изучение раздела в ЭИОС	8	реферат	2	Компьютерное тестирование или иная форма рубежного контроля по усмотрению преподавателя



Раздел 1.2 Продвинутые методы обработки электронных таблиц	18	8	Подготовка к лекционным и практическим занятиям, самостоятельное изучение раздела в ЭИОС	8	реферат	2	Компьютерное тестирование или иная форма рубежного контроля по усмотрению преподавателя
<b>Общий объем по модулю/семестру, часов</b>	<b>36</b>	<b>16</b>		<b>16</b>		<b>4</b>	
<b>Общий объем по дисциплине, часов</b>	<b>36</b>	<b>16</b>		<b>16</b>		<b>4</b>	

### *Заочной формы обучения*

Раздел, тема	Всего	Виды самостоятельной работы обучающихся					
		Академическая активность, час	Форма академической активности	Выполнение практ. заданий, час	Форма практического задания	Рубежный текущий контроль, час	Форма рубежного текущего контроля
Раздел 1.1 Продвинутые методы обработки текстовых документов	26	16	Подготовка к лекционным и практическим занятиям, самостоятельное изучение раздела в ЭИОС	8	реферат	2	Компьютерное тестирование или иная форма рубежного контроля по усмотрению преподавателя
Раздел 1.2 Продвинутые методы обработки электронных таблиц	26	16	Подготовка к лекционным и практическим занятиям, самостоятельное изучение раздела в ЭИОС	8	реферат	2	Компьютерное тестирование или иная форма рубежного контроля по усмотрению преподавателя
<b>Общий объем по дисциплине, часов</b>	<b>52</b>	<b>16</b>		<b>16</b>		<b>4</b>	

### 3.2 Методические указания к самостоятельной работе по учебной дисциплине

#### РАЗДЕЛ 1.1 «Продвинутые методы обработки текстовых документов»

**Цель:** изучение методов автоматизации работы с типовыми документами.

#### **Перечень изучаемых элементов содержания**

Форма представления данных в компьютере. Форматы текстовых файлов. Способы кодирования текстовой информации. Правила набора текста и форматирования документа с

учетом дальнейшего использования. Понятия «связывание» и «внедрение» объектов. Назначение режима «Главный документ». Использование шаблонов для работы с типовыми документами. Работа со стилями и списками. Сложное форматирование документов. Таблицы. Графические объекты. Формулы. Ссылки. Рассылки. Рецензирование.

#### **Вопросы для самоподготовки:**

1. Способы управления свойствами символов текста.
2. Способы управления свойствами абзацев.
3. Способы управления свойствами страницы.
4. Понятие раздела документа, его свойства.
5. Колонтитулы и способы их создания.
6. Списки и их виды.
7. Понятие «Стиль» и возможности этой функции текстового процессора.
8. Сноски, назначение и виды.
9. Назначение закладок.
10. Назначение и способы создания примечаний.
11. Способы ввода информации об авторе примечаний при их создании.
12. Назначение и способы создания перекрестных ссылок.
13. Таблицы и способы их создания в MS Word.
14. Понятие «поля» и способы их использования для выполнения вычислений в документе.
15. Назначение, виды и способы создания диаграмм в документе.
16. Способы создания формул в тексте документа.
17. Виды графических объектов, создаваемых средствами ТП MS Word и способы управления их свойствами.
18. Понятие «стиля», Способы создания и изменения стиля.
19. Технология OLE. Понятия «связывание» и «внедрение» объектов.
20. Создание связанных и внедренных объектов в текстовом документе.
21. Списки и способы их создания и форматирования.
22. Понятие «полей» (инструкций) и правила их формирования.
23. Правила набора текста с учетом дальнейшего использования при подготовке публикаций.

### **ПРАКТИЧЕСКОЕ ЗАДАНИЕ К РАЗДЕЛУ 1.1**

При изучении дисциплины «Информатика и основы информационно-коммуникационных технологий» предусмотрено выполнение практического задания, которое выполняется в форме лабораторной работы.

#### **РУБЕЖНЫЙ КОНТРОЛЬ К РАЗДЕЛУ 1.1:**

**форма рубежного контроля** – компьютерное тестирование

- (??) Основные функции текстового редактора:
- (?) копирование, перемещение, уничтожение и сортировка фрагментов текста
  - (!) создание, редактирование, сохранение и печать текстов
  - (?) автоматическая обработка информации, представленной в текстовых файлах
- (??) Что такое курсор?
- (?) клавиша на клавиатуре
  - (!) отметка на экране дисплея, указывающая позицию, в которой будет отображен вводимый с клавиатуры символ
  - (?) наименьший элемент изображения на экране

Темы 1-6.

1. Работа с документами.
2. Работа со стилями и списками.
3. Сложное форматирование документов.
4. Таблицы.
5. Графические объекты.
6. Формулы.

Общее количество вопросов – 25 (из 60).

Время прохождения теста – 45 минут.

Максимальное количество баллов за тест – 100.

№ секции	Кол-во вопросов	выборка
1.	31	10
2.	9	5
3.	9	5
4.	3	1
5.	6	3
6.	2	1
Итого	60	25

### Критерии оценивания

<b>Количество баллов</b>	<65	65>
<b>Зачет</b>	не зачтено	зачтено

## РАЗДЕЛ 1.2 «Продвинутые методы обработки электронных таблиц»

**Цель:** освоение информационных технологий обработки числовой информации в электронных таблицах. Совершенствуются способности к анализу, логическому осмыслению, постановке цели и выбору путей ее достижения.

### Перечень изучаемых элементов содержания

Компьютерные технологии обработки табличных данных. Автоматизация процессов обработки данных. Основные методы оптимизации работы Excel. Автоматизация поиска данных в таблицах. Статистическая обработка данных. Построение графических зависимостей. Способы анализа данных в электронных таблицах. Списки и их использование для анализа табличных данных. Анализ данных с помощью сводных таблиц. Решение оптимизационных задач. Финансовые функции. Таблицы подстановки. Создание элементов управления на рабочем листе Графические возможности современных табличных процессоров.

### Вопросы для самоподготовки:

1. Ознакомление с интерфейсом программы.
2. Освоение процедуры ввода данных в ячейки таблицы.
3. Использование средств, повышающих эффективность ввода данных.
4. Изучение основных приемов редактирования таблиц.
5. Форматирование текстовых данных
6. Форматирование числовых данных

7. Создание условных форматов и примечаний.
8. Состав рабочей книги MS Excel и особенности объектов, входящих в него.
9. Создание рабочей книги. Технология работы с листами.
10. Ввод и редактирование данных (ввод чисел, ввод текста, ввод одного значения сразу в несколько ячеек, редактирование содержимого ячейки).
11. Особенности различных форматов данных, используемых в таблицах.
12. Ряды автозаполнения как средство автоматизации ввода данных в таблицы.
13. Правила создания формул в табличном процессоре MS Excel.
14. Запись формул и порядок выполнения операций при вычислениях, заданных ими.
15. Ссылка как операнд формулы. Виды ссылок и особенности их использования для вычислений.
16. Использование мастера функций для ввода формул.
17. Синтаксис и правила использования статистических функций.
18. Синтаксис и правила использования логических функций.
19. Типы диаграмм и графиков, способы их построения.
20. Назначение диаграмм различных типов.
21. Объекты диаграмм (ряды данных, надписи, линии сетки, легенда).
22. Методы оформления диаграмм различного типа.
23. Списки и требования к их содержанию и оформлению
24. Сортировка данных и способы ее осуществления (одноуровневая, многоуровневая).
25. Фильтры и их виды.
26. Сущность сводных таблиц и способы их создания.
27. Консолидация данных и способы ее осуществления, методы консолидации.
28. Функции прогнозирования, их назначение и применение.
29. Назначение метода Подбор параметра.
30. Круг задач, решаемых методом Подбор параметра.
31. Назначение метода Поиск решения.
32. Особенности задач, решаемых с помощью метода Поиск решения.
33. Способы задания ограничений для задач поиска решения.
34. Создание элементов управления на рабочем листе (списки, флажки).
35. Финансовые функции, их назначение, синтаксис, аргументы финансовых функций.
36. Правила создания формул с использованием финансовых функций в табличном процессоре MS Excel.
37. Использование мастера функций для ввода формул.
38. Назначение, синтаксис и правила использования таблиц подстановки.
39. Использование одномерных и двумерных таблиц подстановки для анализа финансовых данных.

### **ПРАКТИЧЕСКОЕ ЗАДАНИЕ К РАЗДЕЛУ 1.2**

При изучении дисциплины «Информатика и основы информационно-коммуникационных технологий» предусмотрено выполнение практического задания, которое выполняется в форме лабораторной работы.

#### **РУБЕЖНЫЙ КОНТРОЛЬ К РАЗДЕЛУ 1.2:**

**форма рубежного контроля – компьютерное тестирование**

- (??) Основное назначение электронных таблиц -
- (?) редактировать и форматировать текстовые документы
- (?) хранить большие объемы информации
- (!) выполнять расчет по формулам

- (?) нет правильного ответа
- (??) Что позволяет выполнять электронная таблица?
- (?) решать задачи на прогнозирование и моделирование ситуаций
- (!) представлять данные в виде диаграмм, графиков
- (?) при изменении данных автоматически пересчитывать результат
- (?) выполнять чертежные работы

Темы:

- 4.1 Введение в MS Excel
- 4.2 Основы вычислений
- 4.3 Работа с диаграммами
- 4.4 Списки в MS Excel

Общее количество вопросов – 20 из 87

Время прохождения теста – 45 минут

№ секции	Кол-во вопросов
4.1.	3
4.2.	10
4.3.	3
4.4	4
<b>Итого</b>	<b>20</b>

### Критерии оценивания

Количество баллов	<65	65>
Зачет	не зачтено	зачтено

## РАЗДЕЛ 4. ФОНД ОЦЕНОЧНЫХ СРЕДСТВ ДЛЯ ПРОВЕДЕНИЯ ПРОМЕЖУТОЧНОЙ АТТЕСТАЦИИ ОБУЧАЮЩИХСЯ ПО УЧЕБНОЙ ДИСЦИПЛИНЕ

### 4.1. Форма промежуточной аттестации обучающегося по учебной дисциплине

Контрольным мероприятием промежуточной аттестации обучающихся по учебной дисциплине является **зачет/зачет/экзамен**, который проводится в **устной** форме.

### 4.2. Перечень компетенций с указанием этапов их формирования в процессе освоения образовательной программы

Код компетенции	Формулировка компетенции	Код и наименование индикатора достижения	Этапы формирования компетенций в процессе

		<b>компетенции</b>	<b>освоения образовательной программы</b>
УК-1	Способен осуществлять поиск, критический анализ и синтез информации, применять системный подход для решения поставленных задач	УК-1.1. Знать: принципы сбора, отбора и обобщения информации	Этап формирования знаний
		УК-1.2. Уметь: соотносить разнородные явления и систематизировать их в рамках избранных видов профессиональной деятельности	Этап формирования умений
		УК-1.3. Владеть: практическим опытом работы с информационными источниками, опыт научного поиска, создания научных текстов	Этап формирования навыков и получения опыта

#### 4.3 Описание показателей и критериев оценивания компетенций на различных этапах их формирования, описание шкал оценивания

<b>Код компетенции</b>	<b>Этапы формирования компетенций</b>	<b>Показатель оценивания компетенции</b>	<b>Критерии и шкалы оценивания</b>
УК-1	Этап формирования знаний.	Теоретический блок вопросов.  Уровень освоения программного материала, логика и грамотность изложения, умение самостоятельно обобщать и излагать материал	1) обучающийся глубоко и прочно освоил программный материал, исчерпывающе, последовательно, грамотно и логически стройно его излагает, тесно увязывает с задачами и будущей деятельностью, не затрудняется с ответом при видоизменении задания, умеет самостоятельно обобщать и излагать материал, не допуская ошибок: ( 9-10] баллов; 2) обучающийся твердо знает программный материал, грамотно и по существу излагает его, не допуская существенных неточностей в ответе на вопрос, может правильно применять теоретические положения:

			<p>[8-9] баллов;  3) обучающийся освоил основной материал, но не знает отдельных деталей, допускает неточности, недостаточно правильные формулировки, нарушает последовательность в изложении программного материала:  (6-8) баллов;  4) обучающийся не знает значительной части программного материала, допускает существенные ошибки:  [0-6] баллов.</p>
УК-1	Этап формирования умений	<p>Аналитическое задание (<i>задачи, ситуационные задания, кейсы, проблемные ситуации и т.д.</i>)</p> <p>Практическое применение теоретических положений применительно к профессиональным задачам, обоснование принятых решений</p>	<p>1) свободно справляется с задачами и практическими заданиями, правильно обосновывает принятые решения, задание выполнено верно, даны ясные аналитические выводы к решению задания, подкрепленные теорией:  ( 9-10] баллов;  2) владеет необходимыми умениями и навыками при выполнении практических заданий, задание выполнено верно, отмечается хорошее развитие аргумента, однако отмечены погрешности в ответе, скорректированные при собеседовании:  [8-9] баллов;  3) испытывает затруднения в выполнении практических заданий, задание выполнено с ошибками, отсутствуют логические выводы и заключения к решению:  (6-8) баллов;  4) практические задания, задачи выполняет с большими затруднениями или задание не выполнено вообще, или задание выполнено не до конца, нет четких выводов и заключений по решению задания, сделаны неверные выводы по решению задания:  [0-6] баллов.</p>
УК-1	Этап формирования навыков и получения опыта.	<p>Аналитическое задание (<i>задачи, ситуационные задания, кейсы, проблемные ситуации и т.д.</i>)</p> <p>Решение практических заданий и задач на компьютере, владение навыками и умениями при выполнении практических заданий, самостоятельность, умение обобщать и</p>	<p>3) испытывает затруднения в выполнении практических заданий, задание выполнено с ошибками, отсутствуют логические выводы и заключения к решению:  (6-8) баллов;  4) практические задания, задачи выполняет с большими затруднениями или задание не выполнено вообще, или задание выполнено не до конца, нет четких выводов и заключений по решению задания, сделаны неверные выводы по решению задания:  [0-6] баллов.</p>

#### **4.4 Типовые контрольные задания или иные материалы, необходимые для оценки знаний, умений, навыков и (или) опыта деятельности, характеризующих этапы формирования компетенций в процессе освоения образовательной программы**

##### **Примерные вопросы для проведения промежуточной аттестации обучающихся по учебной дисциплине**

Примерные вопросы для проведения промежуточной аттестации обучающихся по учебной дисциплине "Информатика и основы информационно-коммуникационных технологий"

##### **Теоретический блок вопросов к промежуточной аттестации**

1. Назначение и возможности текстового процессора MS Word.
2. Виды символов, используемых при создании документа, и способы их ввода.
3. Основные средства автоматизации процесса ввода и редактирования текста.
4. Описать порядок использования справочной системы MS WORD.
5. Режимы просмотра документа и способы их изменения.
6. Способы ввода в текст символов, отсутствующих на клавиатуре.
7. Назначение и порядок использования «Автозамены».
8. Различные выделения фрагментов документа, способы копирования и перемещения фрагментов текста.
9. Порядок проверки правописания, возможности использования словарей.
10. Методы поиска и замены фрагментов текста.
11. Свойства документа, поиска файла по его свойствам.
12. Описать действия для изменения параметров страницы.
13. В каких единицах измеряется размер символов?
14. Способы настройки параметров абзаца.
15. Технологию оформления многоколонного текста.
16. Способы настройки параметров страница.
17. Свойства и назначение раздела документа.
18. Описать возможные виды колонтитулов в одном документе и способы их создания.
19. Способы ввода номеров страниц в документ и возможности по изменению их форматов.
20. Дать определение понятию «Список» и описать виды списков.
21. Способы изменения внешнего вида маркеров в маркированных списках. Способы изменения нумерации в многоуровневых списках.
22. Дать определение понятию «Стиль» и охарактеризовать возможности использования стилей при оформлении текстового документа.
23. Описать способы создания и/или изменения стиля.
24. Дать определение понятиям «Заголовок» и «Структура документа»
25. Способ создания оглавлений и внесения изменений в них.
26. Способ создания предметного указателя и внесения изменений в него.
27. Дать определение сноски.
28. Виды сносок и способы их создания.
29. Особенности автоматической и пользовательской нумерации сносок.
30. Назначение закладок и способы их создания.
31. Охарактеризовать назначение и способы создания примечаний.



32. Способы ввода информации об авторе примечаний при их создании.
33. Описать назначение и способы создания перекрестных ссылок.
34. Дать определение гиперссылки и описать технологию её создания.
35. Описать способы создания таблицы.
36. Дать характеристику способов изменения структуры таблицы: добавления и удаления столбцов и строк, объединения и разделения ячеек.
37. Способы изменения свойств таблицы: высоты строк, ширины столбцов.
38. Последовательность действий по созданию диаграмм на основании табличных данных.
39. Охарактеризовать способы включения формул в текст документа.
40. Возможности по форматированию графических объектов разных типов в тексте документа.
41. Какие типы стилей используются в Word? Как создать стиль и применить его в оформлении документа?
42. Каковы преимущества использования стилей при оформлении документа?
43. В чем преимущества и недостатки автоматической нумерации сносок?
44. Как задать информацию о рецензенте при создании примечания?
45. Каково назначение и приемы создания перекрестных ссылок? Как обновить значение перекрестной ссылки при изменении объекта, для которого создана ссылка?
46. Каков порядок создания оглавления в документе, состоящем из одного файла?
47. Как вывести на экран Полосу стилей? В каких режимах просмотра это можно сделать?
48. Как просмотреть на экране заголовки, имеющиеся в документе?
49. Как пометить элементы предметного указателя? Как сформировать предметный указатель?
50. Как автоматически пронумеровать иллюстрации (рисунки, таблицы) и создать их перечень?
51. В чем преимущества работы в режиме главного документа? Как создать главный документ?
52. Как создать разные колонтитулы для отдельных вложенных документов в режиме Главный документ?
53. Как вставить перекрестную ссылку из одного вложенного документа на другой вложенный документ?
54. Как создать сквозную нумерацию заголовков по всем вложенным документам главного документа?
55. Как создать общее оглавление для всех вложенных документов? Как создать общий список иллюстраций, предметный указатель?
56. Что такое «поля Word»? Как просмотреть на экране коды полей?
57. Какой шаблон используется по умолчанию для создания документов?
58. Какие действия нужно выполнить для создания нового шаблона?
59. Как связать с шаблоном элемент автотекста? Как связать с шаблоном стиль оформления?
60. Как создать документ на базе пользовательского шаблона?
61. Как происходит процесс создания серийных писем?

#### **4.5 Методические материалы, определяющие процедуры оценивания знаний, умений, навыков и (или) опыта деятельности, характеризующих этапы формирования компетенций**

Промежуточная аттестация по учебной дисциплине проводится в соответствии с Положением о промежуточной аттестации обучающихся по основным профессиональным образовательным программам высшего образования – программ бакалаврита/магистратуры/

специалитета в Российском государственном социальном университете и Положение о балльно-рейтинговой системе оценки успеваемости обучающихся по основным профессиональным образовательным программам высшего образования - программам бакалавриата, программам специалитета, программам магистратуры в Российском государственном социальном университете.

На промежуточную аттестацию отводится 20 рейтинговых баллов.

Ответы обучающегося на контрольном мероприятии промежуточной аттестации оцениваются педагогическим работником по 20 - балльной шкале, а итоговая оценка по учебной дисциплине выставляется по пятибалльной системе для экзамена/дифференцированного зачета и по системе зачтено/не зачтено для зачета.

Критерии выставления оценки определяются Положением о балльно-рейтинговой системе оценки успеваемости обучающихся по основным профессиональным образовательным программам высшего образования - программам бакалавриата, программам специалитета, программам магистратуры в Российском государственном социальном университете.

## **РАЗДЕЛ 5. УСЛОВИЯ РЕАЛИЗАЦИИ ДИСЦИПЛИНЫ**

### **5.1. Перечень основной и дополнительной учебной литературы для освоения дисциплины (модуля)**

#### **5.1.1. Основная литература**

1. Гаврилов, М. В. Информатика и информационные технологии : учебник для вузов / М. В. Гаврилов, В. А. Климов. — 4-е изд., перераб. и доп. — Москва : Издательство Юрайт, 2020. — 383 с. — (Высшее образование). — ISBN 978-5-534-00814-2. — Текст : электронный // ЭБС Юрайт [сайт]. — URL: <http://www.urait.ru/bcode/449779>

2. Трофимов, В. В. Информационные технологии в 2 т. Том 1 : учебник для вузов / В. В. Трофимов ; ответственный редактор В. В. Трофимов. — Москва : Издательство Юрайт, 2020. — 238 с. — (Высшее образование). — ISBN 978-5-534-01935-3. — Текст : электронный // ЭБС Юрайт [сайт]. — URL: <http://www.urait.ru/bcode/451790>

2. Трофимов, В. В. Информационные технологии в 2 т. Том 2 : учебник для вузов / В. В. Трофимов ; ответственный редактор В. В. Трофимов. — Москва : Издательство Юрайт, 2020. — 390 с. — (Высшее образование). — ISBN 978-5-534-01937-7. — Текст : электронный // ЭБС Юрайт [сайт]. — URL: <http://www.urait.ru/bcode/451791>

#### **5.1.2. Дополнительная литература**

1. Новожилов, О. П. Информатика в 2 ч. Часть 1 : учебник для вузов / О. П. Новожилов. — 3-е изд., перераб. и доп. — Москва : Издательство Юрайт, 2020. — 320 с. — (Высшее образование). — ISBN 978-5-534-09964-5. — Текст : электронный // ЭБС Юрайт [сайт]. — URL: <http://www.urait.ru/bcode/455239>

2. Новожилов, О. П. Информатика в 2 ч. Часть 2 : учебник для вузов / О. П. Новожилов. — 3-е изд., перераб. и доп. — Москва : Издательство Юрайт, 2020. — 302 с. — (Высшее образование). — ISBN 978-5-534-09966-9. — Текст : электронный // ЭБС Юрайт [сайт]. — URL: <http://www.urait.ru/bcode/455240>

3. Зимин, В. П. Информатика. Лабораторный практикум в 2 ч. Часть 1 : учебное пособие для вузов / В. П. Зимин. — 2-е изд., испр. и доп. — Москва : Издательство Юрайт, 2020. — 124 с. — (Высшее образование). — ISBN 978-5-534-11588-8. — Текст : электронный // ЭБС Юрайт [сайт]. — URL: <http://www.urait.ru/bcode/451451> .

4. Зимин, В. П. Информатика. Лабораторный практикум в 2 ч. Часть 2 : учебное пособие для вузов / В. П. Зимин. — 2-е изд., испр. и доп. — Москва : Издательство Юрайт, 2020. — 153 с. — (Высшее образование). — ISBN 978-5-534-11590-1. — Текст : электронный // ЭБС Юрайт [сайт]. — URL: <http://www.urait.ru/bcode/453949> .

## 5.2 Перечень ресурсов информационно-коммуникационной сети «Интернет», необходимых для освоения дисциплины (модуля)

Название электронного ресурса	Описание электронного ресурса	Используемый для работы адрес
Университетская информационная система РОССИЯ (УИС РОССИЯ)	Университетская информационная система РОССИЯ (УИС РОССИЯ) – электронная библиотека и база для исследований и учебных курсов в области экономики, управления, социологии, лингвистики, философии, филологии, международных отношений и других гуманитарных наук. УИС РОССИЯ поддерживается на базе Научно-исследовательского вычислительного центра МГУ имени М.В. Ломоносова	<a href="https://uisrussia.msu.ru/">https://uisrussia.msu.ru/</a> 100% доступ
Электронная библиотека учебников	На сайте представлены учебники, лекции, доклады, монографии по естественным и гуманитарным наукам.	<a href="http://studentam.net">http://studentam.net</a> 100% доступ
Cyberleninka	Содержит каталог научной периодики по большому количеству научных дисциплин, который содержит полную информацию о научных журналах в электронном виде, включающую их описания и все вышедшие выпуски с содержанием, темами научных статей и их полными текстами.	<a href="http://cyberleninka.ru/journal">http://cyberleninka.ru/journal</a> 100% доступ
Единое окно доступа к образовательным ресурсам	Информационная система предоставляет свободный доступ к каталогу образовательных интернет-ресурсов и полнотекстовой электронной учебно-методической библиотеке для общего и профессионального образования	<a href="http://window.edu.ru/library">http://window.edu.ru/library</a> 100% доступ
Электронные библиотеки. Электронные библиотеки, словари, энциклопедии	Интернет-ресурсы образовательного и научно-образовательного назначения, оформленные в виде электронных библиотек, словарей и энциклопедий, предоставляют открытый доступ к полнотекстовым информационным ресурсам, представленным в электронном формате — учебникам и учебным пособиям, хрестоматиям и художественным произведениям, историческим источникам и научно-популярным статьям, справочным изданиям и др.	<a href="http://gigabaza.ru/doc/131454.html">http://gigabaza.ru/doc/131454.html</a> 100% доступ

### **5.3 Методические указания для обучающихся по освоению дисциплины (модуля)**

Освоение обучающимся дисциплины (модуля) «Информатика и основы информационно-коммуникационных технологий» предполагает изучение материалов дисциплины на аудиторных занятиях и в ходе самостоятельной работы. Аудиторные занятия проходят в форме лекций, семинаров и практических занятий. Самостоятельная работа включает разнообразный комплекс видов и форм работы обучающихся.

Для успешного освоения дисциплины (модуля) и достижения поставленных целей необходимо внимательно ознакомиться с рабочей программы дисциплины (модуля), доступной в электронной информационно-образовательной среде РГСУ.

Следует обратить внимание на списки основной и дополнительной литературы, на предлагаемые преподавателем ресурсы информационно-телекоммуникационной сети Интернет. Эта информация необходима для самостоятельной работы обучающегося.

При подготовке к аудиторным занятиям необходимо помнить особенности каждой формы его проведения.

Подготовка к учебному занятию лекционного типа заключается в следующем.

С целью обеспечения успешного обучения обучающийся должен готовиться к лекции, поскольку она является важнейшей формой организации учебного процесса, поскольку:

- знакомит с новым учебным материалом;
- разъясняет учебные элементы, трудные для понимания;
- систематизирует учебный материал;
- ориентирует в учебном процессе.

С этой целью:

- внимательно прочитайте материал предыдущей лекции;
- ознакомьтесь с учебным материалом по учебнику и учебным пособиям с темой прочитанной лекции;
- внесите дополнения к полученным ранее знаниям по теме лекции на полях лекционной тетради;
- запишите возможные вопросы, которые вы зададите лектору на лекции по материалу изученной лекции;
- постарайтесь уяснить место изучаемой темы в своей подготовке;
- узнайте тему предстоящей лекции (по тематическому плану, по информации лектора) и запишите информацию, которой вы владеете по данному вопросу.

Подготовка к занятию семинарского типа

При подготовке и работе во время проведения лабораторных работ и занятий семинарского типа следует обратить внимание на следующие моменты: на процесс предварительной подготовки, на работу во время занятия, обработку полученных результатов, исправление полученных замечаний.

Предварительная подготовка к учебному занятию семинарского типа заключается в изучении теоретического материала в отведенное для самостоятельной работы время, ознакомление с инструктивными материалами с целью осознания задач лабораторной работы/практического занятия, техники безопасности при работе с приборами, веществами.

Работа во время проведения учебного занятия семинарского типа включает:

- консультирование студентов преподавателями и вспомогательным персоналом с целью предоставления исчерпывающей информации, необходимой для

самостоятельного выполнения предложенных преподавателем задач, ознакомление с правилами техники безопасности при работе в лаборатории;

- самостоятельное выполнение заданий согласно обозначенной учебной программой тематики.

Обработка, обобщение полученных результатов лабораторной работы проводится обучающимися самостоятельно или под руководством преподавателя (в зависимости от степени сложности поставленных задач). В результате оформляется индивидуальный отчет. Подготовленная к сдаче на контроль и оценку работа сдается преподавателю. Форма отчетности может быть письменная, устная или две одновременно. Главным результатом в данном случае служит получение положительной оценки по каждой лабораторной работе/практическому занятию. Это является необходимым условием при проведении рубежного контроля и допуска к зачету/дифференцированному зачету/экзамену. При получении неудовлетворительных результатов обучающийся имеет право в дополнительное время пересдать преподавателю работу до проведения промежуточной аттестации.

Самостоятельная работа.

Для более углубленного изучения темы задания для самостоятельной работы рекомендуется выполнять параллельно с изучением данной темы. При выполнении заданий по возможности используйте наглядное представление материала. Более подробная информация о самостоятельной работе представлена в разделах «Учебно-методическое обеспечение самостоятельной работы по дисциплине (модулю)», «Методические указания к самостоятельной работе по дисциплине (модулю)».

#### **5.4 Информационно-технологическое обеспечение образовательного процесса по учебной дисциплине**

##### **5.4.1. Средства информационных технологий**

1. Персональные компьютеры;
2. Средства доступа к Интернет;
3. Проектор.

##### **5.4.2. Программное обеспечение**

1. Microsoft Office (Word, Excel) и др\*.

##### **5.4.3. Информационные справочные системы**

<b>№№</b>	<b>Название электронного ресурса</b>	<b>Описание электронного ресурса</b>	<b>Используемый для работы адрес</b>
1.	ЭБС «Университетская библиотека онлайн»	Электронно-библиотечная система, электронные книги и аудиокниги, учебники для ВУЗов, средних специальных учебных заведений и школы, а также научные монографии, научная периодика, в т.ч. журналы ВАК.	<a href="http://biblioclub.ru/">http://biblioclub.ru/</a> 100% доступ
2.	Научная электронная библиотека eLIBRARY.ru	Поиск по рефератам и полным текстам статей, опубликованных в российских и зарубежных научно-технических журналах.	<a href="http://elibrary.ru/">http://elibrary.ru/</a> Доступ с любого компьютера в сети Университета на 276 журналов по подписке

			Университета. Доступ к 5493 журналам с полным текстом в открытом доступе, из них российских журналов 5022.
3.	ЭБС издательства «Юрайт»	Электронно-библиотечная система, коллекция электронных версий книг.	<a href="https://urait.ru/">https://urait.ru/</a> 100% доступ
4.	ЭБС издательства "ЛАНЬ"	Электронно-библиотечная система, коллекция электронных версий книг.	<a href="http://e.lanbook.com/">http://e.lanbook.com/</a> 100% доступ
5.	ЭБС "Book.ru"	Электронно-библиотечная система, коллекция электронных версий книг.	<a href="http://www.book.ru">http://www.book.ru</a> 100% доступ
6.	База данных EastView	Полнотекстовая база данных периодики.	<a href="http://eibiblioteka.ru/">http://eibiblioteka.ru/</a> С любого компьютера в сети Университета
7.	База данных международного индекса научного цитирования – Scopus:	Библиографическая и реферативная информация и инструменты для отслеживания цитируемости статей, опубликованных в научных изданиях.	<a href="http://www.scopus.com/">http://www.scopus.com/</a> Доступ с любого компьютера в сети Университета.
8.	Международный индекс научного цитирования Web of Science (Web of Knowledge)	Библиографическая и реферативная информация и инструменты для отслеживания цитируемости статей, опубликованных в научных изданиях. Университета.	<a href="http://webofknowledge.com;">http://webofknowledge.com;</a> Доступ с любого компьютера в сети Университета.
9	Президентская библиотека им. Б.Н.Ельцина	Общегосударственное электронное хранилище цифровых копий важнейших документов по истории, теории и практике российской государственности, русскому языку, а также мультимедийных образовательных, научно-образовательных, культурно-просветительских и информационно-аналитических ресурсов.	<a href="https://www.prlib.ru/">https://www.prlib.ru/</a> Доступ в электронном читальном зале Научной библиотеки Университета.
10	Национальная электронная библиотека	Крупнейшее собрание книг, диссертаций, музыкальных нот, карт и прочих материалов.	<a href="https://rusneb.ru/">https://rusneb.ru/</a> доступ к полной коллекции с компьютеров в электронном читальном зале Научной библиотеки Университета
11.	Видеотека учебных фильмов «Решение»	Коллекция учебных видеофильмов	<a href="http://eduvideo.online">http://eduvideo.online</a> 100% доступ

### 5.5 Материально-техническое обеспечение образовательного процесса по учебной дисциплине

Для изучения дисциплины (модуля) «**Информатика и основы информационно-коммуникационных технологий**» в рамках реализации основной профессиональной образовательной программы высшего образования – программы бакалаврита по направлению подготовки 44.03.01 Педагогическое образование используются:

**Учебная аудитория для занятий лекционного типа** оснащена специализированной мебелью (стол для преподавателя, парты, стулья, доска для написания мелом); техническими средствами обучения (видеопроекционное оборудование, средства звуковоспроизведения, экран и имеющие выход в сеть Интернет),

**Учебная аудитория для занятий семинарского типа:** оснащена специализированной мебелью (стол для преподавателя, парты, стулья, доска для написания мелом); техническими средствами обучения (видеопроекционное оборудование, средства звуковоспроизведения, экран и имеющие выход в сеть Интернет),

**Помещения для самостоятельной работы обучающихся:** оснащены специализированной мебелью (парты, стулья) техническими средствами обучения (персональные компьютеры с доступом в сеть Интернет и обеспечением доступа в электронно-информационную среду университета, программным обеспечением).

## **5.6 Образовательные технологии**

При реализации дисциплины (модуля) **«Информатика и основы информационно-коммуникационных технологий»** применяются различные образовательные технологии, в том числе технологии электронного обучения.

Освоение дисциплины (модуля) **«Информатика и основы информационно-коммуникационных технологий»** предусматривает использование в учебном процессе активных и интерактивных форм проведения учебных занятий в форме разбора конкретных чрезвычайных ситуаций, ролевых игр, ситуационных задач, лекции-дискуссии в сочетании с внеаудиторной работой с целью формирования и развития **профессиональных** навыков обучающихся.

При освоении дисциплины (модуля) **«Информатика и основы информационно-коммуникационных технологий»** предусмотрено применением электронного обучения.

Учебные часы дисциплины **«Информатика и основы информационно-коммуникационных технологий»** предусматривают классическую контактную работу преподавателя с обучающимся в аудитории и контактную работу посредством электронной информационно-образовательной среды в синхронном и асинхронном режиме (вне аудитории) посредством применения возможностей компьютерных технологий (электронная почта, электронный учебник, тестирование, вебинар, видеофильм, презентация, форум и др.).

В рамках дисциплины (модуля) **«Информатика и основы информационно-коммуникационных технологий»** предусмотрены встречи с руководителями и работниками организаций, деятельность которых связана с направленностью, реализуемой основной профессиональной образовательной программы высшего образования – программы бакалавриата

## ЛИСТ РЕГИСТРАЦИИ ИЗМЕНЕНИЙ

№ п/п	Содержание изменения	Реквизиты документа об утверждении изменения	Дата введения изменения
1.	Утверждена и введена в действие решением Ученого совета факультета информационных технологий на основании Федерального государственного образовательного стандарта высшего образования по направлению подготовки 44.03.01 Педагогическое образование, утвержденного приказом Министерства образования и науки Российской Федерации от 22.02.2018 г. № 121.	Протокол заседания № 13 от «01» июля 2020 года	01.09.2020
2.	Актуализирована с учетом развития науки, культуры, экономики, техники, технологий и социальной сферы	Протокол	____.____.____






**Министерство науки и высшего образования Российской Федерации  
Федеральное государственное бюджетное образовательное  
учреждение высшего образования  
«Российский государственный социальный университет»**

УТВЕРЖДАЮ

Декан факультета

 /А.С.Махов

15 июня 2020 г.

**РАБОЧАЯ ПРОГРАММА ДИСЦИПЛИНЫ (МОДУЛЯ)**

**СОЦИОЛОГИЯ**

**Направление подготовки**

***44.03.01 «Педагогическое образование»***

**Направленность (профиль)**

***«Физическая культура»***

**ОБРАЗОВАТЕЛЬНАЯ ПРОГРАММА ВЫСШЕГО ОБРАЗОВАНИЯ  
*ПРОГРАММА БАКАЛАВРИАТА***

**Форма обучения**

***Очная, заочная***

Москва 2020

Рабочая программа дисциплины «Социология» разработана на основании федерального государственного образовательного стандарта высшего образования – *бакалавриата* по направлению подготовки 44.03.01 «Педагогическое образование», утвержденного приказом Министерства образования и науки Российской Федерации от 22.02.2018 № 121, учебного плана по основной профессиональной образовательной программе высшего образования 44.03.01 «Педагогическое образование», а также с учетом следующих профессиональных стандартов, сопряженных с профессиональной деятельностью выпускника:

- 01.001 «Педагог (педагогическая деятельность в дошкольном, начальном общем, основном общем, среднем общем образовании) (воспитатель, учитель)»
- 01.003 «Педагог дополнительного образования детей и взрослых»

Рабочая программа дисциплины разработана рабочей группой в составе: Танатовой Д.К., д-ра социол. н., проф., Юдиной Т.Н., д-ра социол. н., проф., Фомичевой Т.В., канд. социол.н., доц., Новиковой С.С., д-ра социол.н., проф., Долгоруковой И.В., д-ра социол. н., проф., Киреева Е.Ю., канд. социол. н., доц., Молчанской О. А., канд. социол. н., доц., Мазаева Ю.Н., канд. филос.н., доц., Погосяна В.Г., д-ра социол. н., проф., Киселевой Е.Е., канд. социол.н., доц., Королева И.В., канд. социол. н., доц.

Руководитель основной образовательной программы кандидат педагогических наук, доцент, доцент факультета физической культуры



Д.М.  
Правдов

Рабочая программа дисциплины обсуждена и утверждена на заседании Ученого совета факультета социологии протокол №9 от «18» мая 2020 года

Декан факультета социологии,  
д-р социол. наук, профессор



В.В. Сизикова

Рабочая программа дисциплины рецензирована и рекомендована к утверждению:

Руководитель Центра исследования социальных и социально-политических процессов евразийской интеграции ИСПИ РАН, д-р социол. наук, профессор



Г.И. Осадчая

Рабочая программа дисциплины рецензирована и рекомендована к утверждению:

Д-р, социол. наук, профессор  
ГБОУ ВО Московской области  
«Технологический университет»



Т.Ю. Кирилина

Д-р социол, наук, профессор



Д.К. Танатова

Согласовано  
Научная библиотека, директор



И.Г. Маляр

## СОДЕРЖАНИЕ:

РАЗДЕЛ 1. ПАСПОРТ РАБОЧЕЙ ПРОГРАММЫ ДИСЦИПЛИНЫ.....	4
1. Общие положения.....	4
1.1. Цель и задачи дисциплины.....	4
1.2. Место дисциплины в структуре основной профессиональной образовательной программы.....	4
1.3. Планируемые результаты обучения по учебной дисциплине в рамках планируемых результатов освоения основной профессиональной образовательной программы.....	4
РАЗДЕЛ 2. СТРУКТУРА И СОДЕРЖАНИЕ ДИСЦИПЛИНЫ.....	5
2.1. Объем дисциплины, включая контактную работы обучающегося с преподавателем и самостоятельную работу обучающегося.....	5
2.2. Учебно-тематический план дисциплины.....	6
РАЗДЕЛ 3. УЧЕБНО-МЕТОДИЧЕСКОЕ ОБЕСПЕЧЕНИЕ САМОСТОЯТЕЛЬНОЙ РАБОТЫ ОБУЧАЮЩИХСЯ ПО УЧЕБНОЙ ДИСЦИПЛИНЕ.....	9
3.1. Виды самостоятельной работы обучающихся по дисциплине.....	9
3.2. Методические указания к самостоятельной работе по дисциплине (модулю).....	10
РАЗДЕЛ 4. ФОНД ОЦЕНОЧНЫХ СРЕДСТВ ДЛЯ ПРОВЕДЕНИЯ ПРОМЕЖУТОЧНОЙ АТТЕСТАЦИИ ОБУЧАЮЩИХСЯ ПО УЧЕБНОЙ ДИСЦИПЛИНЕ.....	21
4.1. Форма промежуточной аттестации обучающегося по учебной дисциплине.....	21
4.2. Перечень компетенций с указанием этапов их формирования в процессе освоения образовательной программы.....	21
4.3. Описание показателей и критериев оценивания компетенций на различных этапах их формирования, описание шкал оценивания.....	22
4.4. Типовые контрольные задания или иные материалы, необходимые для оценки знаний, умений, навыков и (или) опыта деятельности, характеризующих этапы формирования компетенций в процессе освоения образовательной программы.....	23
4.5. Методические материалы, определяющие процедуры оценивания знаний, умений, навыков и (или) опыта деятельности, характеризующих этапы формирования компетенций.....	26
РАЗДЕЛ 5. УСЛОВИЯ РЕАЛИЗАЦИИ ДИСЦИПЛИНЫ.....	26
5.1. Перечень основной и дополнительной учебной литературы для освоения дисциплины.....	26
5.2. Перечень ресурсов информационно-коммуникационной сети «Интернет», необходимых для освоения дисциплины.....	27
5.3. Методические указания для обучающихся по освоению дисциплины.....	29
5.4. Информационно-технологическое обеспечение образовательного процесса по учебной дисциплине.....	30
5.5. Материально-техническое обеспечение образовательного процесса по учебной дисциплине.....	31
5.6. Образовательные технологии.....	32
ЛИСТ РЕГИСТРАЦИИ ИЗМЕНЕНИЙ.....	33

# РАЗДЕЛ 1. ПАСПОРТ РАБОЧЕЙ ПРОГРАММЫ ДИСЦИПЛИНЫ

## 1. Общие положения

### *1.1. Цель и задачи дисциплины.*

Цель дисциплины заключается в получении обучающимися теоретических знаний о социологии с последующим применением в профессиональной сфере и практических навыков (формирование) по социологии, развитию навыков самоорганизации и самообразования, толерантного восприятия социальных процессов и явлений.

#### Задачи дисциплины:

1. Усвоить знания о социологии (в сферах культурно-просветительской, педагогической и организационно-управленческой деятельности): концепции основных социологических парадигм и теорий; структуре социологии; социологическом подходе к изучению общества, его структурных образований; принципах комплексного применения методического аппарата и технологиях социологического исследования при анализе собственной профессиональной деятельности; основных понятиях социологии, источниках социальных проблем и возможных путях их разрешения;

2. Развить навыки самоорганизации, самообразования, дисциплины.

3. Научить осуществлять системный социологический подход к анализу общества, социальных явлений и процессов; выявлять массовые закономерности; составлять программу социологических исследований, применять конкретные социологические методы в профессиональной деятельности исследователя социума;

4. Формировать представления о содержании, особенностях дисциплины «социология»

5. Углубить представления о работе с людьми в сфере социологии;

6. Владеть навыками формирования программы социологического исследования в предметном поле изучения социума, организации сбора и анализа социологических данных в специализированных исследованиях;

7. Обучить навыкам толерантного взаимодействия с различными группами и слоями населения, в трудовых коллективах, а также при возникновении проблемных и критических ситуаций на разных уровнях управления социальными процессами; комплексного использования теоретических и методических знаний для социологического анализа конкретных проблем и ситуаций профессиональной деятельности.

### *1.2. Место дисциплины в структуре основной профессиональной образовательной программы.*

Дисциплина «Социология» реализуется в обязательной части основной образовательной программы по направлению подготовки 44.03.01 Педагогическое образование очной и заочной формам обучения.

Изучение дисциплины «Социология» базируется на знаниях и умениях, полученных обучающимися ранее в ходе освоения программного материала ряда учебных дисциплин: «Правоведение», «История».

Изучение дисциплины «Социология» является базовым для последующего освоения программного материала учебных дисциплин: «Социальная психология».

### *1.3. Планируемые результаты обучения по дисциплине в рамках планируемых результатов освоения основной профессиональной образовательной программы.*

Процесс освоения дисциплины направлен на формирование у обучающихся следующих универсальных компетенций: УК-3, УК-5 в соответствии с основной профессиональной образовательной программой высшего образования – программой бакалавриата по направлению подготовки 44.03.01 «Педагогическое образование».

В результате освоения дисциплины обучающийся должен демонстрировать следующие результаты:

Категория компетенций	Код компетенции	Формулировка компетенции	Код и наименование индикатора достижения компетенции
Командная работа и лидерство	УК – 3.	Способен осуществлять социальное взаимодействие и реализовывать свою роль в команде	УК.3.1. Понимает эффективность использования стратегии сотрудничества для достижения поставленной цели, определяет свою роль в команде.
			УК.3.2. Способен устанавливать разные виды коммуникации (учебную, деловую, неформальную и др.)
			УК-3.3. Эффективно взаимодействует с другими членами команды, в т.ч. участвует в обмене информацией, знаниями и опытом, в презентации результатов работы команды
			УК-3.4. Понимает результаты личных действий и планирует последовательность шагов для достижения заданного результата
Межкультурное взаимодействие	УК – 5.	Способен воспринимать межкультурное разнообразие общества в социально-историческом, этическом и философском контекстах	УК-5.1. Находит и использует необходимую для саморазвития и взаимодействия с другими информацию о культурных особенностях и традициях различных социальных групп.
			УК-5.2. Демонстрирует уважительное отношение к историческому наследию и социокультурным традициям различных социальных групп, опирающееся на знание этапов исторического развития России (включая основные события, основных исторических деятелей) в контексте мировой истории и культурных традиций мира (в зависимости от среды и задач образования), включая мировые религии, философские и этические учения
			УК-5.3. Умеет толерантно и конструктивно взаимодействовать с людьми с учетом их социокультурных особенностей в целях успешного выполнения профессиональных задач и усиления социальной интеграции.

## РАЗДЕЛ 2. СТРУКТУРА И СОДЕРЖАНИЕ ДИСЦИПЛИНЫ

### 2.1. Объем дисциплины, включая контактную работы обучающегося с преподавателем и самостоятельную работу обучающегося

Общая трудоемкость дисциплины, изучаемой в 1 семестре, составляет 2 зачетные единицы. По дисциплине предусмотрен *зачет*.

#### Очная форма обучения

Вид учебной работы	Всего часов	Семестры
		1
<b>Контактная работа обучающихся с педагогическими работниками (по видам учебных занятий) (всего):</b>	36	36
Учебные занятия лекционного типа	16	16
Практические занятия	8	8
Лабораторные занятия	0	0
Контактная работа в ЭИОС	12	12
<b>Самостоятельная работа обучающихся, всего</b>	<b>36</b>	<b>36</b>
<b>Контроль промежуточной аттестации (час)</b>	<b>0</b>	<b>0</b>
<b>ОБЪЕМ ДИСЦИПЛИНЫ В ЧАСАХ</b>	<b>72</b>	<b>72</b>

#### Заочная форма обучения

Вид учебной работы	Всего часов	Семестры
		1
<b>Контактная работа обучающихся с педагогическими работниками (по видам учебных занятий) (всего):</b>	14	14
Учебные занятия лекционного типа	4	4
Практические занятия	2	2
Лабораторные занятия	0	0
Контактная работа в ЭИОС	8	8
<b>Самостоятельная работа обучающихся, всего</b>	<b>54</b>	<b>54</b>
<b>Контроль промежуточной аттестации (час)</b>	<b>4</b>	<b>4</b>
<b>ОБЪЕМ ДИСЦИПЛИНЫ В ЧАСАХ</b>	<b>72</b>	<b>72</b>

### 2.2. Учебно-тематический план дисциплины

#### Очной формы обучения

Объем учебных занятий составляет 72 часа.

Объем самостоятельной работы – 36 часов.

Раздел, тема	Виды учебной работы, академических часов								
	Всего	Самостоятельная работа	Контактная работа обучающихся с педагогическими работниками						
			Всего	Лекционного типа	Семинарского типа	Лабораторные занятия	Контактная работа в ЭИОС		

Семестр 4							
<b>Раздел 1. Теоретическая социология</b>	<b>36</b>	<b>18</b>	<b>18</b>	<b>8</b>	<b>4</b>	<b>0</b>	<b>6</b>
Тема 1.1. Теоретико-методологические предпосылки становления социологии как науки. Развитие социологической мысли в России. Развитие классической социологии в Западной Европе. Развитие американской социологии. Современная социологическая теория: основные школы.	9	5	4	2	2	0	0
Тема 1.2. Объект и предмет социологии как науки. Место социологии в системе научного знания. Основные категории социологической науки. Функции и законы социологии	9	5	4	2	0	0	2
Тема 1.3. Социальная структура и ее элементы. Социальные институты современного общества. Социальные общности и социальные группы. Социальная стратификация, Социальная мобильность	9	3	6	2	2	0	2
Тема 1.4. Социологическое понимание личности. Ролевая теория личности. Социализация личности. Социальная установка: понятие, структура, функции. Социальная идентичность личности	9	5	4	2	0	0	2
<b>Раздел 2. Эмпирическая социология</b>	<b>36</b>	<b>18</b>	<b>18</b>	<b>8</b>	<b>4</b>	<b>0</b>	<b>6</b>
Тема 2.1. Виды и функции социологического исследования. Программа социологического исследования. Выборка в социологическом исследовании. Измерение в социологическом исследовании. Шкалы и индексы	9	5	4	2	2	0	0
Тема 2.2. Количественные методы социологического исследования. Организационные методы социологического исследования. Эмпирические методы социологического исследования. Статистические методы анализа социологической информации. Методы интерпретации социологических данных	9	5	4	2	0	0	2
Тема 2.3. Качественные методы социологического исследования. Тактики качественного исследования. Методы качественного	9	3	6	2	2	0	2

исследования. Принципы и организация проведения качественных исследований. Анализ данных в качественных исследованиях							
Тема 2.4. Организация социологического исследования в социальной сфере Специфика социальной сферы как объекта социологического анализа. Проблематика социологических исследований социальной сферы. Применение мониторинговых методик в исследованиях социальной сферы. Организационно-технологические и управленческие аспекты прикладного социологического исследования социальной сферы	9	5	4	2	0	0	2
<b>Контроль промежуточной аттестации (час)</b>	<b>0</b>						
<b>Общий объем, часов</b>	<b>72</b>	<b>36</b>	<b>36</b>	<b>16</b>	<b>8</b>	<b>0</b>	<b>12</b>
<b>Форма промежуточной аттестации</b>	<b>Зачет</b>						

### Заочной формы обучения

Объем учебных занятий составляет 72 часа.

Объем самостоятельной работы – 54 часа.

Раздел, тема	Виды учебной работы, академических часов						
	Всего	Самостоятельная работа	Контактная работа обучающихся с педагогическими работниками				
			Всего	Лекционного типа	Семинарского типа	Лабораторные занятия	Контактная работа в ЭИОС
<b>Семестр 4</b>							
<b>Раздел 1. Теоретическая социология</b>	<b>32</b>	<b>24</b>	<b>8</b>	<b>2</b>	<b>2</b>	<b>0</b>	<b>4</b>
Тема 1.1. Теоретико-методологические предпосылки становления социологии как науки. Развитие социологической мысли в России. Развитие классической социологии в Западной Европе. Развитие американской социологии. Современная социологическая теория: основные школы.	8	6	2	2	0	0	0
Тема 1.2. Объект и предмет социологии как науки. Место	8	6	2	0	0	0	2



социологии в системе научного знания. Основные категории социологической науки. Функции и законы социологии							
Тема 1.3. Социальная структура и ее элементы. Социальные институты современного общества. Социальные общности и социальные группы. Социальная стратификация, Социальная мобильность	8	6	2	0	2	0	0
Тема 1.4. Социологическое понимание личности. Ролевая теория личности. Социализация личности. Социальная установка: понятие, структура, функции. Социальная идентичность личности	8	6	2	0	0	0	2
<b>Раздел 2. Эмпирическая социология</b>	<b>36</b>	<b>30</b>	<b>6</b>	<b>2</b>	<b>0</b>	<b>0</b>	<b>4</b>
Тема 2.1. Виды и функции социологического исследования. Программа социологического исследования. Выборка в социологическом исследовании. Измерение в социологическом исследовании. Шкалы и индексы	9	7	2	0	0	0	2
Тема 2.2. Количественные методы социологического исследования. Организационные методы социологического исследования. Эмпирические методы социологического исследования. Статистические методы анализа социологической информации. Методы интерпретации социологических данных	9	7	2	2	0	0	0
Тема 2.3. Качественные методы социологического исследования. Тактики качественного исследования. Методы качественного исследования. Принципы и организация проведения качественных исследований. Анализ данных в качественных исследованиях	9	9	0	0	0	0	0
Тема 2.4. Организация социологического исследования в социальной сфере Специфика социальной сферы как объекта социологического анализа. Проблематика социологических исследований социальной сферы. Применение мониторинговых методик в исследованиях социальной сферы. Организационно-технологические и управленческие аспекты прикладного	9	7	2	0	0	0	2

социологического исследования социальной сферы							
<b>Контроль промежуточной аттестации (час)</b>	<b>4</b>						
<b>Общий объем, часов</b>	<b>72</b>	<b>54</b>	<b>14</b>	<b>4</b>	<b>2</b>	<b>0</b>	<b>8</b>
<b>Форма промежуточной аттестации</b>	<b>Зачет</b>						

### РАЗДЕЛ 3. УЧЕБНО-МЕТОДИЧЕСКОЕ ОБЕСПЕЧЕНИЕ САМОСТОЯТЕЛЬНОЙ РАБОТЫ ОБУЧАЮЩИХСЯ ПО УЧЕБНОЙ ДИСЦИПЛИНЕ

#### 3.1. Виды самостоятельной работы обучающихся по дисциплине

##### Очное отделение

Раздел,	Всего	Виды самостоятельной работы обучающихся					
		Академическая активность, час	Форма академической активности	Выполнение практ. заданий, час	Форма практического задания	Рубежный текущий контроль, час	Форма рубежного текущего контроля
Раздел 1. Теоретическая социология	18	8	Подготовка к лекционным и практическим занятиям, самостоятельное изучение раздела в ЭИОС	8	реферат	2	Компьютерное тестирование
Раздел 2. Эмпирическая социология	18	8	Подготовка к лекционным и практическим занятиям, самостоятельное изучение раздела в ЭИОС	8	контрольная работа	2	Компьютерное тестирование
<b>Общий объем, часов</b>	<b>36</b>	<b>16</b>	-	<b>16</b>	-	<b>4</b>	-

##### Заочное отделение

Раздел,	Всего	Виды самостоятельной работы обучающихся					
		Академическая активность, час	Форма академической активности	Выполнение практ. заданий, час	Форма практического задания	Рубежный текущий контроль, час	Форма рубежного текущего контроля

Раздел 1. Теоретическая социология	24	11	Подготовка к лекционным и практическим занятиям, самостоятельное изучение раздела в ЭИОС	11	реферат	2	Компьютерное тестирование
Раздел 2. Эмпирическая социология	30	14	Подготовка к лекционным и практическим занятиям, самостоятельное изучение раздела в ЭИОС	14	контрольная работа	2	Компьютерное тестирование
<b>Общий объем, часов</b>	<b>54</b>	<b>25</b>	-	<b>25</b>	-	<b>4</b>	-

### 3.2. Методические указания к самостоятельной работе по дисциплине (модулю)

#### РАЗДЕЛ 1. Теоретическая социология

**Тема 1.1. Теоретико-методологические предпосылки становления социологии как науки. Развитие социологической мысли в России. Развитие классической социологии в Западной Европе. Развитие американской социологии. Современная социологическая теория: основные школы.**

**Цель:** освятить предысторию развития социологии как науки. научить студентов применять в профессиональной деятельности базовые и профессионально-профилированные знания и навыки по истории социологической теории

#### **Перечень изучаемых элементов содержания**

Социально-политические концепции XVIII века. Становление и развитие социологии как самостоятельной науки. Возникновение и развитие частных общественных наук. Позитивизм как направление социологии XIX века, его основные постулаты. Социологический проект О. Конта. Закон 3-х стадий умственного развития человечества. Конт о критериях научности, о методах анализа общества и поведении людей. Начало специализированной социологической литературы в России: работы, опубликованные в конце 60-х - начале 70-х гг. XIX в. П.Л.Лавровым и Н.К.Михайловским. Российская социологическая мысль XIX - начала XX вв.

Направления русской социологической мысли: позитивистское течение (М.М. Ковалевский, Н.И. Кареев); консервативное (Н.Я. Данилевский); субъективистское (М.К. Михайловский, С.М. Южаков); социология народничества (М.А. Бакунин, П.А. Кропоткин, П.Л. Лавров); “легальный марксизм” (П.Б. Струве); неопозитивизм (П.А. Сорокин); марксистская социология (Г.В. Плеханов, В.И. Ленин). Социология в советский период. Возрождение социологии в России. Развитие классической социологии в Западной Европе. История американской социологии (четыре этапа): 1) институционализация– период с начала 90-х гг. XIX века до начала 20-х гг. XX века; 2) эмпирический этап; 3) формирование структурно-функционального направления; 4) критический этап американской социологии (с начала 60-х годов). Современные социологические теории и школы. Структурный функционализм Т. Парсонса. Теории обмена. Феноменологическая социология. От современной к пост-современной социологической теории. Структурализм. Структуралистский конструктивизм П. Бурдьё. Теория структуризации А. Гидденса. Теория коммуникативного действия Ю. Хабермаса. Постмодернистская социология (Ж. Бодрийяр, З.Бауман). Теория самореферент-

ных систем Н. Лумана. Постструктурализм как направление в философии и социально-гуманитарном познании 70-80-х гг. XXв. Постмодернистская социальная теория и социологическая теория. Социология в современной России: направления, школы, концепции.

**Вопросы для самоподготовки:**

1. Произведите анализ исторических предпосылок выделения социологии в отдельную научную дисциплину.
2. Раскройте содержание социально-политических концепций 18 века. Перечислите социально-экономические и политические условия появления мировой социологической науки.
3. Назовите основные этапы становления и особенности мировой социологии.
4. Произведите анализ исторических предпосылок появления социологии в России.
5. Раскройте содержание социально-политических концепций 18 века. Какие из них повлияли в большей степени на появление социологии в России?
6. Назовите основные этапы становления и особенности российской социологии.
7. Расскажите о научных течениях в рамках российской социологии.
8. Каких представителей классической социологии Вы знаете?
9. Выполните сравнительную характеристику концепций О. Конта и Г. Спенсера.
10. Произведите анализ теоретических трудов М. Вебера. Выявите основные черты его научных воззрений.
11. Назовите основных представителей современных социологических теорий.

**Тема 1.2. Объект и предмет социологии как науки. Место социологии в системе научного знания. Основные категории социологической науки. Функции и законы социологии**

*Цель:* Дать студентам представление об объекте, предмете социологии, основных категориях социологии

***Перечень изучаемых элементов содержания***

Объект и предмет социологии. Социология и ее соотношение с другими науками. Структура социологической науки как многоуровневый комплекс микро и макросоциологических теорий. Взаимосвязь теоретического и эмпирического в социологии. Теории среднего уровня: социология семьи, города, села, общественного мнения, социология науки, образования и культуры, морали и права и др. Функции социологии: теоретическая, информационная, критическая, прогностическая, управленческая. Понятие социологического закона. Основные законы и тенденции общественного развития. Социологический закон как выражение существенной, необходимой устойчивой, повторяющейся связи всех сторон и компонентов общественных явлений, процессов и систем, как наиболее общее выражение целостности жизнедеятельности людей во всех формах ее проявления. Классификация социологических законов. Категории социологии. Категориальный и понятийный аппарат как ступени познания социальной реальности, основы социологического знания. Специфика социологических категорий, отражающих особенности объектов социальной реальности. Интегративный характер категорий социологии. Сущность понятия “социальное”.

**Вопросы для самоподготовки:**

1. Раскройте объект и предмет социологии. Покажите ее соотношение с другими науками. Какова структура социологической науки?
2. Какие основные категории социологии Вам известны?
3. Перечислите известные Вам социологические теории среднего уровня.
4. Расскажите о функциях и законах социологии.

**Тема 1.3. Общество как система. Социальная стратификация и социальная мобильность. Социальная структура и ее элементы. Социальные институты современного общества. Социальные общности и социальные группы. Социальная стратификация, социальная мобильность.**

*Цель:* Дать представление об обществе как целостной социокультурной системе, раскрыть социальную структуру общества, ее признаки и типологию. Раскрыть предпосылки социального неравенства, сущность социальной стратификации и социальной мобильности. (УК-2).

***Перечень изучаемых элементов содержания***

Общество как целостная социокультурная система, признаки общества, его социальная структура. Открытый и закрытый типы общества. Форма государственной власти как критерий типологизации общества: монархия, тирания, аристократия, олигархия, демократия. Традиционное, индустриальное, постиндустриальное общество. Основные функции общества как системы: экономическая, политическая, социальная и культурно-духовная. Системный подход к анализу общества. Социальная система как структурно-функциональная генетическая целостность. Комплексный подход и системно-функциональный анализ познания конкретного состояния социальной реальности как результата взаимодействия различных факторов. Многогранность и многообразие уровней социальных явлений. Концепция классовой структуры общества, понятие социальной стратификации, формы социальной стратификации (экономическая, политическая, профессиональная). Социальная мобильность, ее сущность, необходимость ее изучения. Формы и основные характеристики социальной мобильности: межгенерационная и внутригенерационная, горизонтальная, вертикальная, восходящая, нисходящая, индивидуальная, групповая, экономическая, политическая, профессиональная мобильности. Каналы вертикальной циркуляции. Связь мобильности и типа общества. Понятие “социальной группы” в социологии. Развитие теории социальных групп Э. Дюркгейма, Г. Тарда, Г. Зиммеля, Г. Гумпловича, П. Сорокина, Р. Мертон и др. Классификация малых социальных групп. Реальные социальные группы (элементарные и кумулятивные, формальные и неформальные, первичные и вторичные, большие и малые, ингруппы и аутгруппы, референтные группы). Квазигруппы или мнимые группы, классификация: аудитория, толпа, социальные круги. Направления и методы исследования малых групп. Групповая динамика, бихевиоризм, социометрия. Социология коллективов. Понятие “коллектив” и основные виды коллективов. Структура коллектива, его основные элементы. Формальная и неформальная структура коллектива. Основные характеристики коллектива: групповое сознание, деятельность, сплоченность, организованность и т.д. Понятие и основные признаки социальных общностей. Типология социальных общностей. Основные социальные общности, проживающие в России. Институционализация и формирование социальных институтов. Роль социальных институтов в жизнедеятельности общества. Общие черты и признаки социальных институтов. Функции социальных институтов в социальной системе. Характеристика важнейших социальных институтов: семьи, экономики, политики, религии, образования и т.д. Дисфункции социальных институтов.

**Вопросы для самоподготовки:**

1. Дайте определение социальной структуры общества.
2. Расскажите о теориях социальной стратификации и социальной мобильности.
3. Опишите социальную общность и социальную группу.
4. Назовите признаки социального института.

**Тема 1.4. Социологическое понимание личности Ролевая теория личности. Социализация личности. Социальная установка: понятие, структура, функции. Социальная идентичность личности**

**Цель:** Дать представление о структуре личности, раскрыть содержание понятия социального статуса. Раскрыть содержание ролевых теорий личности. Дать понятие социализации, девиации, социального контроля (УК-2).

**Перечень изучаемых элементов содержания**

Понятие “человек”, “индивид”, “личность” в гуманитарных науках. Соотношение природного и социального в становлении и развитии личности. Понятие социальной структуры личности. Социологические концепции личности: ролевая теория личности, поведенческая концепция личности, диспозиционная концепция, психоаналитическая концепция З. Фрейда и др. Личность как деятельный субъект. Механизмы социальной деятельности и поведения. Потребности, интересы и ценностные ориентации личности. Личность как источник общественной жизни, ее реальный носитель. Личность как объект и субъект социальных отношений. Теория самоактуализации К. Роджерса, теория интенциональности Ш. Бюлера. Личность и ее деятельность в свете теории целеполагания. Социальный статус, социальная роль личности. Разновидности социальных статусов личности (формализованные, неформализованные, предписанные, достигаемые). Социальный престиж статуса. Иерархия статусов. Статусные коллизии (статусные несоответствия, статусные притязания). Ролевой конфликт. Сущность процесса социализации. Человек как объект социализации. Агенты социализации и институты социализации. Этапы социализации личности. Девиация. Социальный контроль, его формы. Девиантное поведение.

**Вопросы для самоподготовки:**

1. Что такое социальный статус? Какие их разновидности вам известны? Что такое социальная роль? Кто ввел понятие «ролевой набор»?
2. Раскройте содержание понятий «человек», «индивид», «личность». Как соотносится природное и социальное в становлении и развитии личности. Какие социологические концепции личности вам известны? Раскройте содержание теорий личности (ролевой, поведенческой, диспозиционной, психоаналитической).
3. Что представляют собой потребности, интересы и ценностные ориентации личности? Охарактеризуйте различные подходы к описанию структуры личности.
4. В чем заключается сущность социализации? Раскройте содержание понятий «социальная норма», «социальный контроль»? Что представляют собой социальные санкции, какова их сущность, классификация. Чем «девиант» отличается от «делинквента»? Знаете ли вы какие-либо формы девиантного поведения? Что такое «аномия»?

**ПРАКТИЧЕСКОЕ ЗАДАНИЕ К РАЗДЕЛУ 1**

**Форма практического задания:** реферат

**Примерный перечень тем рефератов к разделу 1:**

1. Научные течения в современной российской социологии
2. Основные социологические направления в России во второй половине XIX – начале XX в.
3. Преднаучный этап развития социологии в России.
4. Институционализация отечественной социологии после событий 1917г.
5. Американская социология
6. Объект и предмет социологии, ее соотношение с другими науками
  1. Структура социологии. Теории среднего уровня в социологии
  2. Функции социологии
  3. Понятие «социальное»
  4. Функции общества как системы
  5. Коммуникация в социуме
  6. Социальные институты в жизнедеятельности общества

7. Дисфункция социальных институтов
8. Понятие «социальная стратификация общества»
9. Концепция социальной мобильности общества
10. «Открытые» и «закрытые» типы обществ
11. Функции культурных ценностей
12. Социальная структура общества
13. Теории социального прогресса в социологии
14. Социальные движения и процессы
15. Процесс глобализации: сущность
16. Основные аспекты процесса глобализации
17. Глобальные проблемы: сущность, классификация
18. Революции и реформы: подходы к рассмотрению и анализу в социологии
19. Концепции классовой структуры общества
20. Социальный статус личности
21. Социальная роль личности
22. Соотношение понятий «индивид» и «личность».
23. Социологические концепции личности.
24. Интересы, потребности, ценности личности.
25. Структура личности в социологии.
26. Процесс социализации в социологии
27. Понятия «социальная норма», «социальный контроль»
28. «Девиянтное» и «делинквентное» поведение.
29. Программа социологического исследования: сущность, структура, функции
30. Роль теории в социологическом исследовании.
31. Операциональная и концептуальная модели в социологическом исследовании.
32. Сущность социологического опроса.
33. Типология методов сбора информации в социологии.
34. Система методов сбора информации в социологии.
35. Шкалирование как метод измерения социальных характеристик
40. Типология количественных методов сбора информации в социологии.
41. Система количественных методов сбора информации в социологии.
42. Триангулярный подход в социологии
43. Типология качественных методов сбора информации в социологии.
44. Система качественных методов сбора информации в социологии.
45. Триангулярный подход в социологии
46. Типология социологических методов сбора информации в социальной сфере.
- 47 Система социологических методов сбора информации в социальной сфере
48. Детерминанты развития социальной сферы: социологический аспект
49. Система эмпирических показателей социальной сферы
50. Компоненты социальной сферы

**РУБЕЖНЫЙ КОНТРОЛЬ К РАЗДЕЛУ 1: форма рубежного контроля – компьютерное тестирование**

**Примерный перечень тестовых заданий**

**Модуль контрольного тестирования № 1 (по темам 1-8).**

**Вариант 1**

**Раздел 1**

**(??)Раздел 1. Социология как наука(??)**

## **(??)1.1.Предпосылки социологии(??)**

**(??) 1.1.1.Теоретико-методологические предпосылки становления социологии как науки (??)**

**(??)С каким государством связано возникновение науки о праве?**

(?) Древняя Греция

(?) Древний Египет

(!) Древний Рим

(?) Месопотамия

**(??)Какие три великих открытия сыграли большую роль в появлении социологии как науки?**

(?) первая целостная концепция эволюции живой природы, теория эволюции органического мира и космогоническая гипотеза;

(!) клеточной теории, закон сохранения и превращения энергии и эволюционная теория в биологии;

(?) закон сохранения и превращения энергии, механический эквивалент теплоты и теория циклического движения в обществе;

(?) учение о медленном и непрерывном изменении земной поверхности под влиянием постоянных геологических факторов, ламаркизм и второй принцип термодинамики.

**(??)Кто из ученых считал, что "существует общий принцип развития для самых различных элементарных частей организма и что этим принципом развития является клеткообразование"?**

(?) Д. Уотсон и У.Стаффорд

(?) Ж.Ламарк и Р.Майер

(!) Т.Шванн и Т.Шлейден

(?) Ч.Дарвин

**(??)Кто изобрел паровую машину с цилиндром двойного действия.**

(?) Майкл Фарадей

(?) Джеймс Джоуль

(!) Джеймс Уатт

(?) Генрих Герц

**(??)Кто из ученых выдвинул “теорию катастроф”:**

(!) Ж.Кювье

(?) Ж.Лемарк

(?) И.Кант

(?) П.Лаплас

## **РАЗДЕЛ 2. Эмпирическая социология**

**Тема 2.1. Виды и функции социологического исследования. Программа социологического исследования. Выборка в социологическом исследовании. Измерение в социологическом исследовании. Шкалы и индексы.**

**Цель:** Научить студентов применять в профессиональной деятельности базовые и профессионально-профилированные знания и навыки по основам социологической теории и методам социологического исследования. Раскрыть сущность, значение, структурные особенности построения исследовательской программы и закрепить практический навык в ее разработке и составлении рабочего плана исследования. Изучить методы сбора информации в социологии. Дать представление о генеральной и выборочной совокупности, измерении.

**Перечень изучаемых элементов содержания**



Прикладное социологическое исследование как совокупность и определенная последовательность исследовательских приемов. Типология социологических исследований по различным основаниям. Программа прикладного социологического исследования. Понятие программы социологического исследования. Программа как документ, содержащий концепцию исследовательского проекта, его методологические, методические, технические и организационные решения. Значение программы в социологическом исследовании. Требования к программе. Виды программ и их структура. Последовательность действий социолога при разработке программы. Методологический раздел программы. Анализ проблемной ситуации, формулировка проблемы, определение объекта и предмета исследования, цели и задач. Интерпретация понятий концепции исследования. Системный анализ объекта исследования. Выдвижение и формулировка гипотез. Процедурный (методический или процедурно-методический) раздел программы. Обоснование методов сбора эмпирической социологической информации, единиц инструментария и сценария их использования. Определение обследуемой совокупности единиц исследования. Обоснование характера и форм обработки и анализа полученной информации. Рабочий план исследования. Определение порядка сбора, обработки и анализа первичной социологической информации. Сетевой график исследовательских мероприятий с расчетами временных, финансовых, людских и других затрат. Пилотаж и проверка программных установок. Учет результатов пилотажного исследования при доработке программы. Измерение как процедура, при помощи которой свойства явления или процесса, рассматриваемые в ходе исследования как носители определенных отношений между ними и как таковые составляющие эмпирическую систему, отображаются в некоторую математическую систему с соответствующими отношениями между ее элементами. Понятие шкалы, или алгоритма, с помощью которого осуществляется измерение, и шкальных значений. Виды шкал: шкала наименований, порядковая (ранговая) шкала, интервальная (метрическая) шкала и другие. Индекс и этапы его конструирования: перевод понятия в индикаторы, перевод индикаторов в переменные, перевод переменных в индекс, оценка индекса. Обоснование надежности, обоснованности и точности измерения. Характеристика выборочного метода. Применение выборочного метода в социологических исследованиях. Основные нормативные требования к его использованию. Алгоритм построения выборки. Описание объекта исследования и генеральной совокупности. Основа выборки. Выделение единиц отбора и анализа. Выбор типа выборки. Обоснование объема выборки. Репрезентативность выборочного исследования. Понятие репрезентативности. Погрешность выборки. Случайные и систематические ошибки. Дисперсия как разброс отдельных значений признаков. Построение выводов об условиях экстраполяции результатов выборочного исследования на генеральную совокупность

**Вопросы для самоподготовки:**

1. Составьте примерную программу социологического исследования.
2. Назовите функции программы социологического исследования.
3. Перечислите требования, учитываемые при составлении программы.
4. Опишите основные методы сбора эмпирической информации в социологии.
5. Определите связь между источником информации и методом сбора данных.
6. Дайте характеристику основным источникам сбора информации в социологии.
7. Дайте определения генеральной и выборочной совокупности
8. Охарактеризуйте репрезентативность в социологическом исследовании

**Тема 2.2. Количественные методы социологического исследования. Организационные методы социологического исследования. Эмпирические методы социологического исследования. Статистические методы анализа социологической информации. Методы интерпретации социологических данных**

**Цель:** *Научить* студентов применять в профессиональной деятельности базовые и профессионально-профилированные знания и навыки по основам социологической теории и методам социологического исследования. Изучить количественные методы сбора информации в социологии.

**Перечень изучаемых элементов содержания**

Количественные методы сбора эмпирической информации. Количественные методы и специфика их применения в социологии. Недостатки и преимущества количественных методов. Типология организационных, эмпирических, статистических количественных исследований. Специфика эмпирических “количественных” данных. Специфика эмпирических “качественных” данных. Этапы социологического исследования, на которых применимы те или иные количественные методы.

**Вопросы для самоподготовки:**

1. Перечислите основные количественные методы сбора эмпирической информации в социологии.
2. Определите связь между источником информации и методом сбора данных.
3. Дайте характеристику основным источникам сбора информации в социологии.
4. Назовите этапы социологического исследования, на которых наиболее обосновано применение количественных методов
5. В каком виде предоставляются количественные данные по итогам исследования заказчику?

**Тема 2.3. Качественные методы социологического исследования. Тактики качественного исследования. Методы качественного исследования. Принципы и организация проведения качественных исследований. Анализ данных в качественных исследованиях**

**Цель:** Научить студентов применять в профессиональной деятельности базовые и профессионально-профилированные знания и навыки по основам социологической теории и методам социологического исследования. Изучить качественные методы сбора информации в социологии.

**Перечень изучаемых элементов содержания**

Качественные методы сбора эмпирической информации. Анализ данных в качественных исследованиях. Качественные методы также называются «мягкими». Развитие качественной методологии стало возможным благодаря микросоциологии, представленной такими направлениями, как символический интеракционизм (Г. Блумер, Дж. Мид), феноменологическая социология. Тактики качественных исследований. Методы качественных исследований. Общие черты, характерные для качественных методов. Принципы организации и проведения качественных исследований.

**Вопросы для самоподготовки:**

1. Перечислите основные качественные методы сбора эмпирической информации в социологии.
2. Перечислите основные тактики качественных исследований в социологии.
3. Определите связь между источником информации и методом сбора данных.
4. Дайте характеристику основным источникам сбора информации в социологии.
5. В каком виде предоставляются качественные данные по итогам исследования заказчику?
6. Назовите этапы социологического исследования, на которых наиболее обосновано применение качественных методов

**Тема 2.4. Организация социологического исследования в социальной сфере. Специфика социальной сферы как объекта социологического анализа. Проблематика**

## **социологических исследований социальной сферы. Применение мониторинговых методик в исследованиях социальной сферы. Организационно-технологические управленческие аспекты прикладного социологического исследования социальной сферы**

**Цель:** Научить студентов применять в профессиональной деятельности базовые и профессионально-профилированные знания и навыки по основам социологической теории и методам социологического исследования. Изучить социологические методы сбора информации для анализа социальной сферы.

### ***Перечень изучаемых элементов содержания***

Социологическое исследование в социальной сфере. Понятие «социальная сфера»: основные подходы. Функции социальной сферы. Социальное пространство. Социальное поле. Проблематика социологических исследований социальной сферы. Уровни организации социологических исследований социальной сферы: теоретический, конкретно-социологический и социоинженерный. Методы исследования социальной сферы. Мониторинг в исследованиях социальной сферы. Формирование программы и инструментария для социологического исследования социальной сферы.

### **Вопросы для самоподготовки:**

1. Перечислите основные социологические методы сбора эмпирической информации для исследования социальной сферы.
2. Раскройте сущность мониторинга в социологии.
3. Определите связь между источником информации и методом сбора данных.
4. Дайте характеристику основным явлениям и процессам, подлежащим изучению в социальной сфере.

## **ПРАКТИЧЕСКОЕ ЗАДАНИЕ К РАЗДЕЛУ 2**

**Форма практического задания:** контрольная работа

### **Контрольная работа.**

**Тема:** Портрет потенциального потребителя услуг по страхованию жизни

**Цель:** Выработать практические навыки у студентов решения проблем с помощью методов и средств социологии

### **Примерные темы контрольных работ:**

1. Оценка потребительского спроса на предоставляемые образовательные услуги
2. Рынок образовательных услуг: тенденции и перспективы развития
3. Портрет потенциального потребителя услуг по страхованию жизни
4. Ресоциализация лиц с двигательными нарушениями средствами адаптивной физической культуры и спорта
5. Телевидение как социальный институт в социализации личности в современном обществе
6. Российские пенсионеры в трансформирующемся обществе: социальное положение и структурные характеристики группы
7. Трансформация социально-трудовых отношений на современных российских промышленных предприятиях
8. Интернет-реклама как социального института в современной России
9. Этническая толерантность студенческой молодежи г. Москвы
10. Трансформация института семьи и демографические процессы в современном российском обществе
11. Адаптация школьной молодежи к рынку труда в контексте социальных трансформаций современной России
12. Семейные ценности современной российской молодежи

13. Детская безнадзорность как социальная проблема современного российского общества
14. Межпоколенные отношения в современной российской семье
15. Наркотизация современной российской молодежи: дифференцированность наркотических практик
16. Нерегулируемая трудовая миграция в современной России
17. Пенсионное обеспечение пожилых граждан в условиях социальной модернизации России
18. Патронатная семья как институт социализации детей-сирот в современной России
19. Православное духовенство как социальная группа современного российского общества
20. Реклама семейного образа жизни в современном российском обществе
21. Образовательные приоритеты молодежи в современном российском обществе
22. Реклама как социокультурный фактор формирования ценностных ориентаций молодежи
23. Ценность здорового образа жизни студенческой молодежи в современном российском обществе
24. Общеобразовательная школа как агент социальной адаптации личности в современном российском обществе
25. Образовательные стратегии российской молодежи в современном российском обществе
26. Подростковая наркомания как форма девиантного поведения в современном российском обществе
27. Повседневная деятельность сельских работающих женщин
28. Профессиональная активность студенческой молодежи в условиях современного российского общества

### **Содержание контрольной работы:**

Программой изучения курса для студентов очного отделения предусмотрена контрольная работа. Она носит методологический и методический характер, имеет целью формирование навыков составления программы социологического исследования и является обязательным элементом учебного процесса в ходе изучения дисциплины.

Выбор проблемной ситуации «содержательной темы» осуществляется самим студентом и согласуется с преподавателем, организующим групповые занятия, после лекций, прослушанных студентами на потоке. Критерии выбора: актуальность, новизна, практическая значимость.

После выбора проблемной ситуации начинается творческий процесс составления программы социологического исследования, аналогичный работе, осуществляемой в практической социологической службе.

**Назначение первой части контрольной работы** - закрепить знания методологической части программы социологического исследования.

Исходя из этого студент осуществляет в выбранном предметном поле:

- анализ проблемной ситуации;
- формулирование проблемы (основного противоречия);
- выделение объекта и предмета исследования;
- определение цели и задач;
- интерпретирование понятий концепции;
- предварительный системный анализ объекта исследования;
- выдвижение гипотез.

**Назначение второй части контрольной работы** - закрепить знания процедурной (методической) части программы социологического исследования.

Исходя из этого студент осуществляет в выбранном предметном поле и применительно к разработанной методологической части программы социологического исследования:

- аргументацию выбора метода и техники, единиц инструментария сбора первичной социологической информации (на примере метода опроса);
- проектирование опросного документа (с приложением его окончательного варианта к программе социологического исследования);
- подготовку «сценария» использования метода опроса;
- проектирование выборочной совокупности респондентов;
- обоснование «схем» сбора первичной социологической информации в «поле»;
- обоснование заказа на обработку первичной социологической информации;
- обоснование форм обобщения и представления («теоретической обработки») социологических данных;
- разработку рабочего плана социологического исследования (с приложением его окончательного варианта к программе социологического исследования).

Таким образом, с помощью контрольной работы составляется программа социологического исследования, которая может быть в дальнейшем использована при наличии заказчика и финансировании, а также в рамках сбора эмпирической информации для выпускной (дипломной) квалификационной работы.

Контрольная работа должна быть грамотно и аккуратно оформлена, а также напечатана на компьютере. На титульном листе каждой из них требуется указать изучаемый курс, тему контрольной работы, Ф.И.О. исполнителя (студента) и научного руководителя (преподавателя, ведущего семинарские занятия в группе), дату написания работы. Особое внимание в тексте необходимо уделить техническому и графическому оформлению единиц инструментария. Все листы каждой из контрольных работ должны быть пронумерованы (титульный лист не нумеруется, его номер пропускается) и сброшюрованы (прошиты).

Каждая контрольная работа, соответствующим образом оформленная и сопровождаемая бланками исследовательских документов, инструкциями по работе с ними, представляется на ведущую кафедру в течение текущего семестра, но не позднее, чем за десять дней до зачета по дисциплине.

Студенты, не выполнившие контрольную работу или получившие за нее неудовлетворительную оценку, к зачету не допускаются.

## **РУБЕЖНЫЙ КОНТРОЛЬ К РАЗДЕЛУ 2: форма рубежного контроля – компьютерное тестирование**

(?)3.4.4. Организационно-технологические и управленческие аспекты прикладного социологического исследования социальной сферы

(?) Программа социологического исследования социальной сферы выполняет следующие функции:

- (!) методологическую
- (!) методическую
- (!) организационную
- (?) информационную

(?) При разработке программы исследования социальной сферы необходимо исходить из следующих требований:

- (!) обоснованность всех процедур исследования
- (!) нацеленность логического анализа на конечные результаты исследования и их практическую реализацию

- (!) четкость формулировок
- (!) опора на теоретические положения общей и отраслевой социологии
- (?) обязательное использование в исследовании как количественных, так и качественных методов сбора эмпирической информации
- (??) Одним из наиболее эффективных методов исследования социальной сферы является
  - (!) метод экспертных оценок
  - (?) включенное наблюдение
  - (?) контент-анализ
- (??) В прикладных социологических исследованиях социальной сферы могут использоваться
  - (?) только количественные методы сбора эмпирической информации
  - (?) только качественные методы сбора эмпирической информации
  - (!) как количественные, так и качественные методы сбора эмпирической информации
- (??) При изучении проблем социальной сферы, могут использоваться следующие количественные методы:
  - (?) только анализ статистики
  - (?) только анкетный опрос
  - (?) только формализованное интервью
  - (?) ни один из перечисленных методов
  - (!) все перечисленные методы

## **РАЗДЕЛ 4. ФОНД ОЦЕНОЧНЫХ СРЕДСТВ ДЛЯ ПРОВЕДЕНИЯ ПРОМЕЖУТОЧНОЙ АТТЕСТАЦИИ ОБУЧАЮЩИХСЯ ПО УЧЕБНОЙ ДИСЦИПЛИНЕ**

### **4.1. Форма промежуточной аттестации обучающегося по учебной дисциплине**

Контрольным мероприятием промежуточной аттестации обучающихся по учебной дисциплине является **зачет**, который проводится в **устной** форме.

### **4.2. Перечень компетенций с указанием этапов их формирования в процессе освоения образовательной программы**

Код компетенции	Содержание компетенции (части компетенции)	Результаты обучения	Этапы формирования компетенций в процессе освоения образовательной программы
<b>УК-3</b>	Способен осуществлять социальное взаимодействие и реализовывать свою роль в команде	Знает: - функции и средства общения; - психологические особенности общения с различными категориями групп людей (по возрасту, этническим и религиозным признакам и др.); - источники, причины и способы управления конфликтами; - методики воспитательной работы, основные принципы дея-	Этап формирования знаний

		<p>тельность подхода, виды и приемы современных педагогических технологий; - методы убеждения, аргументации своей позиции; - сущностные характеристики и типологию лидерства; - факторы эффективного лидерства.</p>	
		<p>Умеет: - эффективно взаимодействовать с другими членами команды, в т.ч. участвовать в обмене информацией, знаниями и опытом, и презентации результатов работы команды; - планировать, организовывать и координировать работы в коллективе; - общаться с детьми, признавать их достоинство, понимая и принимая их; - управлять учебными и тренировочными группами с целью вовлечения занимающихся в процесс обучения и воспитания; - анализировать реальное состояние дел в учебной и тренировочной группе, поддерживать в коллективе деловую, дружелюбную атмосферу; - защищать достоинство и интересы обучающихся и спортсменов, помогать детям, оказавшимся в конфликтной ситуации и/или неблагоприятных условиях; - использовать в практике своей работы психологические подходы: культурно-исторический, деятельностный и развивающий; - составить психолого-педагогическую характеристику (портрет) личности; - устанавливать педагогически целесообразные от-</p>	<p>Этап формирования умений</p>

		<p>ношения с участниками процесса физкультурно-спортивной деятельности;</p> <p>- применять технологии развития лидерских качеств и умений; - применять психологические приемы: постановка цели, сочетание видов оценки, психолого-педагогическая поддержка, психотехнические упражнения, групповые нормы.</p>	
		<p>Владеет: - решением образовательных и спортивных задач в составе команды.</p>	<p>Этап формирования навыков и получения опыта</p>
УК-5.	<p>Способен воспринимать межкультурное разнообразие общества в социально-историческом, этическом и философском контекстах</p>	<p>УК-5.1.Находит и использует необходимую для саморазвития и взаимодействия с другими информацию о культурных особенностях и традициях различных социальных групп</p>	<p>Этап формирования знаний</p>
		<p>УК-5.2.Демонстрирует уважительное отношение к историческому наследию и социокультурным традициям различных социальных групп, опирающееся на знание этапов исторического развития России (включая основные события, основных исторических деятелей) в контексте мировой истории и культурных традиций мира (в зависимости от среды и задач образования), включая мировые религии, философские и этические учения</p>	<p>Этап формирования умений</p>
		<p>УК-5.3.Умеет толерантно и конструктивно взаимодействовать с людьми с учетом их социокультурных особенностей в целях</p>	<p>Этап формирования навыков и получения опыта</p>



		успешного выполнения профессиональных задач и усиления социальной интеграции.	
--	--	---	--

#### 4.3 Описание показателей и критериев оценивания компетенций на различных этапах их формирования, описание шкал оценивания

Код компетенции	Этапы формирования компетенций	Показатель оценивания компетенции	Критерии и шкалы оценивания
УК-3	Этап формирования знаний.	<p>Теоретический блок вопросов.</p> <p>Уровень освоения программного материала, логика и грамотность изложения, умение самостоятельно обобщать и излагать материал</p>	<p>1) обучающийся глубоко и прочно освоил программный материал, исчерпывающе, последовательно, грамотно и логически стройно его излагает, тесно увязывает с задачами и будущей деятельностью, не затрудняется с ответом при видоизменении задания, умеет самостоятельно обобщать и излагать материал, не допуская ошибок: ( 9-10] баллов;</p> <p>2) обучающийся твердо знает программный материал, грамотно и по существу излагает его, не допуская существенных неточностей в ответе на вопрос, может правильно применять теоретические положения: [8-9) баллов;</p> <p>3) обучающийся освоил основной материал, но не знает отдельных деталей, допускает неточности, недостаточно правильные формулировки, нарушает последовательность в изложении программного материала: (6-8) баллов;</p> <p>4) обучающийся не знает значительной части программного материала, допускает существенные ошибки: [0-6] баллов.</p>

УК-3	Этап формирования умений	<p>Аналитическое задание (<i>задачи, ситуационные задания, кейсы, проблемные ситуации и т.д.</i>)</p> <p>Практическое применение теоретических положений применительно к профессиональным задачам, обоснование принятых решений</p>	<p>1) свободно справляется с задачами и практическими заданиями, правильно обосновывает принятые решения, задание выполнено верно, даны ясные аналитические выводы к решению задания, подкрепленные теорией: (9-10] баллов;</p> <p>2) владеет необходимыми умениями и навыками при выполнении практических заданий, задание выполнено верно, отмечается хорошее развитие аргумента, однако отмечены погрешности в ответе, скорректированные при собеседовании:</p>
УК-3	Этап формирования навыков и получения опыта.	<p>Аналитическое задание (<i>задачи, ситуационные задания, кейсы, проблемные ситуации и т.д.</i>)</p> <p>Решение практических заданий и задач, владение навыками и умениями при выполнении практических заданий, самостоятельность, умение обобщать и излагать материал.</p>	<p>[8-9) баллов;</p> <p>3) испытывает затруднения в выполнении практических заданий, задание выполнено с ошибками, отсутствуют логические выводы и заключения к решению: (6-8) баллов;</p> <p>4) практические задания, задачи выполняет с большими затруднениями или задание не выполнено вообще, или задание выполнено не до конца, нет четких выводов и заключений по решению задания, сделаны неверные выводы по решению задания: [0-6] баллов.</p>
УК-5	Этап формирования знаний.	<p>Теоретический блок вопросов.</p> <p>Уровень освоения программного материала, логика и грамотность изложения, умение самостоятельно обобщать и излагать материал</p>	<p>1) обучающийся глубоко и прочно освоил программный материал, исчерпывающе, последовательно, грамотно и логически стройно его излагает, тесно увязывает с задачами и будущей деятельностью, не затрудняется с ответом при видоизменении задания, умеет самостоятельно</p>

			<p>обобщать и излагать материал, не допуская ошибок: ( 9-10] баллов;</p> <p>2) обучающийся твердо знает программный материал, грамотно и по существу излагает его, не допуская существенных неточностей в ответе на вопрос, может правильно применять теоретические положения: [8-9) баллов;</p> <p>3) обучающийся освоил основной материал, но не знает отдельных деталей, допускает неточности, недостаточно правильные формулировки, нарушает последовательность в изложении программного материала: (6-8) баллов;</p> <p>4) обучающийся не знает значительной части программного материала, допускает существенные ошибки: [0-6] баллов.</p>
<b>УК-5</b>	Этап формирования умений	<p>Аналитическое задание (<i>задачи, ситуационные задания, кейсы, проблемные ситуации и т.д.</i>)</p> <p>Практическое применение теоретических положений применительно к профессиональным задачам, обоснование принятых решений</p>	<p>1) свободно справляется с задачами и практическими заданиями, правильно обосновывает принятые решения, задание выполнено верно, даны ясные аналитические выводы к решению задания, подкрепленные теорией: ( 9-10] баллов;</p> <p>2) владеет необходимыми умениями и навыками при выполнении практических заданий, задание выполнено верно, отмечается хорошее развитие аргумента, однако отмечены погрешности в ответе, скорректированные при собеседовании: [8-9) баллов;</p> <p>3) испытывает затрудне-</p>

			<p>ния в выполнении практических заданий, задание выполнено с ошибками, отсутствуют логические выводы и заключения к решению:  (6-8) баллов;  4) практические задания, задачи выполняет с большими затруднениями или задание не выполнено вообще, или задание выполнено не до конца, нет четких выводов и заключений по решению задания, сделаны неверные выводы по решению задания:  [0-6] баллов.</p>
<b>УК-5</b>	Этап формирования навыков и получения опыта.	<p>Аналитическое задание (<i>задачи, ситуационные задания, кейсы, проблемные ситуации и т.д.</i>)</p> <p>Решение практических заданий и задач, владение навыками и умениями при выполнении практических заданий, самостоятельность, умение обобщать и излагать материал.</p>	<p>1) обучающийся глубоко и прочно освоил программный материал, исчерпывающе, последовательно, грамотно и логически стройно его излагает, тесно увязывает с задачами и будущей деятельностью, не затрудняется с ответом при видоизменении задания, умеет самостоятельно обобщать и излагать материал, не допуская ошибок:  ( 9-10] баллов;  2) обучающийся твердо знает программный материал, грамотно и по существу излагает его, не допуская существенных неточностей в ответе на вопрос, может правильно применять теоретические положения:  [8-9) баллов;  3) обучающийся освоил основной материал, но не знает отдельных деталей, допускает неточности, недостаточно правильные формулировки, нарушает последовательность в изложении программного материала:</p>

			(6-8) баллов; 4) обучающийся не знает значительной части программного материала, допускает существенные ошибки: [0-6] баллов.
--	--	--	---

**4.4 Типовые контрольные задания или иные материалы, необходимые для оценки знаний, умений, навыков и (или) опыта деятельности, характеризующих этапы формирования компетенций в процессе освоения образовательной программы**

**Примерные вопросы для проведения промежуточной аттестации обучающихся по учебной дисциплине**

***Теоретический блок вопросов:***

1. Становление и основные этапы развития социологии как науки
2. Социологический проект О. Конта.
3. Западная социология.
4. Развитие социологии в России.
5. Объект и предмет социологии, ее место в системе общественных наук.
6. Структура социологического знания.
7. Функции социологии.
8. Социологические законы: сущность, особенности и классификация.
9. Система основных понятий в социологии.
10. Социальные связи, взаимодействия и отношения.
11. Общество как целостная социокультурная система.
12. Социальная структура общества.
13. Социальная стратификация и социальная мобильность.
14. Социальные группы и общности.
15. Социальные институты и организации.
16. Социальные движения.
17. Гражданское общество и государство.
18. Личность как активный субъект жизнедеятельности.
19. Социальный статус и социальные роли личности.
20. Социализация личности, девиация и социальный контроль.
21. Культура: сущность, структура, формы.
22. Социальная коммуникация.
23. Социальные изменения, революции, реформы и социальный прогресс.
24. Социальная напряженность и социальный конфликт.
25. Формирование мировой системы и процессы глобализации.
26. Особенности, проблемы и возможные альтернативы развития российского общества.
27. Методы сбора информации в социологии.
28. Структура и функции эмпирического социологического исследования.
29. Количественные методы сбора эмпирической информации в социологии.
30. Качественные методы сбора эмпирической информации в социологии.
31. Социологический опрос, его виды, возможности и ограничения.
32. Метод наблюдения.
33. Социальный эксперимент.

34. Анализ документов как метод сбора вторичной информации.
35. Анкетирование и интервьюирование как виды опроса..
36. Социометрический метод изучения внутригрупповых отношений..
37. Традиционный анализ документов.
38. Контент-анализ документов.
39. Понятие документа в социологии, классификация документов.
40. Социологическое исследование, его сущность и функции.
41. Структура социологического исследования.
42. Виды социологических исследований.
43. Программа социологического исследования.
44. Методологическая часть программы исследования.
45. Методическая часть программы исследования.
46. Организационно-технические аспекты проведения исследования.
47. Социологическое исследование социальной сферы

***Аналитическое задание (задачи, ситуационные задания, кейсы, проблемные ситуации и т.д.):***

1. Определите социологическое исследование как алгоритм;
2. Сформируйте программу прикладного социологического исследования;
3. Определите структуру программы социологического исследования;
4. Сформируйте рабочий организационный план исследования;
5. Перечислите основные методы сбора эмпирической информации в социологии;
6. Назовите основные виды социологических исследований.
7. Перечислите основные количественные методы сбора эмпирической информации в социологии;
8. Сформируйте программу количественного социологического исследования.
9. Перечислите основные качественные методы сбора эмпирической информации в социологии;
10. Сформируйте программу качественного социологического исследования.
11. Перечислите основные социологические методы сбора эмпирической информации в социальной сфере;
12. Сформируйте программу социологического исследования в социальной сфере.
13. Сформируйте систему объективных и субъективных показателей для изучения уровня жизни населения
14. Каких представителей отечественной социологии Вы знаете?
15. С творчеством каких ученых связано восприятие российской социологии за рубежом?
16. Опишите объект и предмет социологии.
17. Расскажите о структуре социологического знания. Назовите теории среднего уровня в социологии.
18. Перечислите функции социологии.
19. Раскройте суть понятия «социальное»
20. Приведите примеры социальных институтов общества
21. Назовите признаки социальных институтов, дайте их общую характеристику
22. Раскройте суть концепций социальной стратификации и социальной мобильности; флуктуации; связь типа социальной мобильности и типа общества; «каналы вертикальной циркуляции» – «лифты» социальной мобильности
23. Опишите социальную связь как социальный контакт и как социальное взаимодействие
24. Назовите виды социальной стратификации
25. Дайте краткую характеристику понятию «социальный статус личности»; дайте краткую характеристику понятию «социальная роль личности».

26. Определите понятие «девиантное поведение»
27. Определите понятие «социализация»
28. Охарактеризуйте смысловое содержание понятий «индивид» и «личность». Назовите основные концепции структуры личности в социологии.
29. Перечислите показатели структурного анализа личности в социологии
30. Дайте краткую характеристику процессу социализации в социологии.
31. Назовите виды статусов в социологии.
32. Опишите социальные связи, их внутреннее строение
33. Опишите регуляцию социальной связи
34. Перечислите основные законы социологии, опишите их специфику
35. Какой вклад внесли российские социологи в развитие мировой социологии?
36. Произведите анализ исторических предпосылок выделения социологии в отдельную научную дисциплину.
37. Раскройте содержание социально-политических концепций 18 века. Перечислите социально-экономические и политические условия появления мировой социологической науки.
38. Назовите основные этапы становления и особенности российской социологии.
39. Расскажите о научных течениях в современной российской социологии.
40. Каких представителей классической социологии Вы знаете?
41. Выполните сравнительную характеристику концепций О. Конта и Г. Спенсера.
42. Произведите анализ теоретических трудов М. Вебера. Выявите основные черты его научных воззрений.
43. Назовите основных представителей современных социологических теорий.
44. Раскройте объект и предмет социологии. Покажите ее соотношение с другими науками. Какова структура социологической науки?
45. Какие основные категории социологии Вам известны?
46. Перечислите известные Вам социологические теории среднего уровня.
47. Раскройте суть теории социального действия. Определите типы социальных взаимодействий.

#### **4.5 Методические материалы, определяющие процедуры оценивания знаний, умений, навыков и (или) опыта деятельности, характеризующих этапы формирования компетенций**

Промежуточная аттестация по учебной дисциплине проводится в соответствии с Положением о промежуточной аттестации обучающихся по основным профессиональным образовательным программам высшего образования – программ бакалавриата в Российском государственном социальном университете и Положение о балльно-рейтинговой системе оценки успеваемости обучающихся по основным профессиональным образовательным программам высшего образования - программам бакалавриата в Российском государственном социальном университете.

На промежуточную аттестацию отводится 20 рейтинговых баллов.

Ответы обучающегося на контрольном мероприятии промежуточной аттестации оцениваются педагогическим работником по 20 - балльной шкале, а итоговая оценка по учебной дисциплине выставляется по системе зачтено/не зачтено для зачета.

Критерии выставления оценки определяются Положением о балльно-рейтинговой системе оценки успеваемости обучающихся по основным профессиональным образовательным программам высшего образования - программам бакалавриата в Российском государственном социальном университете.

## РАЗДЕЛ 5. УСЛОВИЯ РЕАЛИЗАЦИИ ДИСЦИПЛИНЫ

### 5.1. Перечень основной и дополнительной учебной литературы для освоения дисциплины

#### 5.1.1. Основная литература

1. Волков, Ю.Е. Социология : учебное пособие / Ю.Е. Волков. – Москва : Дашков и К°, 2020. – 398 с. – Режим доступа: по подписке. – URL: <https://biblioclub.ru/index.php?page=book&id=573133> – Библиогр. в кн.
2. Социология : учебник для вузов / А. Е. Хренов [и др.]; под общей редакцией А. С. Тургаева. — 2-е изд., испр. и доп. — Москва : Издательство Юрайт, 2020. — 397 с. — (Высшее образование). — ISBN 978-5-534-07506-9. — Текст : электронный // ЭБС Юрайт [сайт]. — URL: <https://urait.ru/bcode/453729> Текст : электронный
3. Горохов, В. Ф. Социология в 2 ч. Часть 1 : учебник и практикум для вузов / В. Ф. Горохов. — 2-е изд., испр. и доп. — Москва : Издательство Юрайт, 2020. — 250 с. — (Высшее образование). — ISBN 978-5-534-08963-9. — Текст : электронный // ЭБС Юрайт [сайт]. — URL: <https://urait.ru/bcode/450987>
4. Горохов, В. Ф. Социология в 2 ч. Часть 2 : учебник и практикум для вузов / В. Ф. Горохов. — 2-е изд., испр. и доп. — Москва : Издательство Юрайт, 2020. — 249 с. — (Высшее образование). — ISBN 978-5-534-08965-3. — Текст : электронный // ЭБС Юрайт [сайт]. — URL: <https://urait.ru/bcode/454273>

#### 5.1.2. Дополнительная литература

1. Горчицкая, Е.А. Социология: планы семинарских занятий и методические указания : [16+] / Е.А. Горчицкая, И.В. Лоткин. – Москва ; Берлин : Директ-Медиа, 2019. – 55 с. – Режим доступа: по подписке. – URL: <http://biblioclub.ru/index.php?page=book&id=564390> – Библиогр. в кн. – ISBN 978-5-4499-0213-9. – DOI 10.23681/564390. – Текст : электронный.
2. Павленок, П.Д. Социология : учебное пособие : [16+] / П.Д. Павленок, Л.И. Савинов, Г.Т. Журавлев. – 3-е изд. – Москва : Дашков и К°, 2018. – 734 с. : ил. – Режим доступа: по подписке. – URL: <https://biblioclub.ru/index.php?page=book&id=573154> – Библиогр. в кн. – ISBN 978-5-394-01971-5. – Текст : электронный.
3. Социология : учебно-методическое пособие : [16+] / сост. С.В. Ивлев ; Кемеровский государственный университет. – Кемерово : Кемеровский государственный университет, 2019. – 54 с. – Режим доступа: по подписке. – URL: <http://biblioclub.ru/index.php?page=book&id=574213> (дата обращения: 30.03.2020). – Библиогр. в кн. – ISBN 978-5-8353-2415-6. – Текст : электронный.
4. Кичерова, М.Н. Социальная структура и социальная стратификация: учебно-методическое пособие для студентов направления 39.03.01 «Социология» : [16+] / М.Н. Кичерова, Г.З. Ефимова ; отв. ред. Е.В. Андрианова ; Тюменский государственный университет. – Тюмень : Тюменский государственный университет, 2018. – 124 с. : ил. – Режим доступа: по подписке. – URL: <http://biblioclub.ru/index.php?page=book&id=572776> (дата обращения: 17.04.2020). – Библиогр.: с. 116 - 117. – Текст : электронный.
5. Кичерова, М.Н. Прикладной семинар по профилю: учебно-методическое пособие для студентов направления 39.03.01 «Социология» очной формы обучения : [16+] / М.Н. Кичеро-



ва, Г.З. Ефимова ; отв. ред. Е.В. Андрианова ; Тюменский государственный университет. – Тюмень : Тюменский государственный университет, 2019. – 48 с. : ил. – Режим доступа: по подписке. – URL: <http://biblioclub.ru/index.php?page=book&id=572774> (дата обращения: 17.04.2020). – Библиогр.: с. 39. – Текст : электронный

6. Кед, А.П. Современные информационные технологии в социальных науках: учебно-методическое пособие для студентов направления 39.03.01 (040100.62) «Социология», очной формы обучения : [16+] / А.П. Кед ; отв. ред. Г.Ф. Ромашкина ; Тюменский государственный университет. – Тюмень : Тюменский государственный университет, 2015. – 76 с. : ил. – Режим доступа: по подписке. – URL: <http://biblioclub.ru/index.php?page=book&id=572771> (дата обращения: 17.04.2020). – Библиогр. в кн. – Текст : электронный

7. Лапин, Н. И. Социология. Хрестоматия в 2 т. Том 1 : учебное пособие для вузов / Н. И. Лапин, А. Г. Здравомыслов, В. Г. Кузьминов ; под общей редакцией Н. И. Лапина. — 2-е изд., испр. и доп. — Москва : Издательство Юрайт, 2020. — 434 с. — (Высшее образование). — ISBN 978-5-534-09593-7. — Текст : электронный // ЭБС Юрайт [сайт]. — URL: <https://urait.ru/bcode/452486>

8. Багдасарьян, Н. Г. Социология : учебник и практикум для вузов / Н. Г. Багдасарьян, М. А. Козлова, Н. Р. Шушанян ; под общей редакцией Н. Г. Багдасарьян. — 2-е изд., перераб. и доп. — Москва : Издательство Юрайт, 2020. — 448 с. — (Высшее образование). — ISBN 978-5-534-02135-6. — Текст : электронный // ЭБС Юрайт [сайт]. — URL: <https://urait.ru/bcode/449672>

9. Кухарчук, Д. В. Социология : учебник и практикум для вузов / Д. В. Кухарчук. — Москва : Издательство Юрайт, 2020. — 321 с. — (Высшее образование). — ISBN 978-5-534-02706-8. — Текст : электронный // ЭБС Юрайт [сайт]. — URL: <https://urait.ru/bcode/451112>

## 5.2.Перечень ресурсов информационно-коммуникационной сети «Интернет», необходимых для освоения дисциплины

### 5.2 Перечень ресурсов информационно-коммуникационной сети «Интернет», необходимых для освоения дисциплины (модуля)

Название электронного ресурса	Описание электронного ресурса	Используемый для работы адрес
Университетская информационная система РОССИЯ (УИС РОССИЯ)	Университетская информационная система РОССИЯ (УИС РОССИЯ) – электронная библиотека и база для исследований и учебных курсов в области экономики, управления, социологии, лингвистики, философии, филологии, международных отношений и других гуманитарных наук. УИС РОССИЯ поддерживается на базе Научно-исследовательского вычислительного центра МГУ имени М.В. Ломоносова	<a href="https://uisrussia.msu.ru/">https://uisrussia.msu.ru/</a> 100% доступ
Электронная библиотека учебников	На сайте представлены учебники, лекции, доклады, монографии по естественным и гуманитарным наукам.	<a href="http://studentam.net">http://studentam.net</a> 100% доступ

Cyberleninka	Содержит каталог научной периодики по большому количеству научных дисциплин, который содержит полную информацию о научных журналах в электронном виде, включающую их описания и все вышедшие выпуски с содержанием, темами научных статей и их полными текстами.	<a href="http://cyberleninka.ru/journal">http://cyberleninka.ru/journal</a> 100% доступ
Единое окно доступа к образовательным ресурсам	Информационная система предоставляет свободный доступ к каталогу образовательных интернет-ресурсов и полнотекстовой электронной учебно-методической библиотеке для общего и профессионального образования	<a href="http://window.edu.ru/library">http://window.edu.ru/library</a> 100% доступ
Электронные библиотеки. Электронные библиотеки, словари, энциклопедии	Интернет-ресурсы образовательного и научно-образовательного назначения, оформленные в виде электронных библиотек, словарей и энциклопедий, предоставляют открытый доступ к полнотекстовым информационным ресурсам, представленным в электронном формате — учебникам и учебным пособиям, хрестоматиям и художественным произведениям, историческим источникам и научно-популярным статьям, справочным изданиям и др.	<a href="http://gigabaza.ru/doc/131454.html">http://gigabaza.ru/doc/131454.html</a> 100% доступ

### 5.3 Методические указания для обучающихся по освоению дисциплины

Освоение обучающимся дисциплины «Социология» предполагает изучение материалов дисциплины на аудиторных занятиях и в ходе самостоятельной работы. Аудиторные занятия проходят в форме лекций, семинаров и практических занятий. Самостоятельная работа включает разнообразный комплекс видов и форм работы обучающихся.

Для успешного освоения дисциплины и достижения поставленных целей необходимо внимательно ознакомиться с рабочей программы дисциплины, доступной в электронной информационно-образовательной среде РГСУ.

Следует обратить внимание на списки основной и дополнительной литературы, на предлагаемые преподавателем ресурсы информационно-телекоммуникационной сети Интернет. Эта информация необходима для самостоятельной работы обучающегося.

При подготовке к аудиторным занятиям необходимо помнить особенности каждой формы его проведения.

Подготовка к учебному занятию лекционного типа заключается в следующем.

С целью обеспечения успешного обучения обучающийся должен готовиться к лекции, поскольку она является важнейшей формой организации учебного процесса, поскольку:

- знакомит с новым учебным материалом;
- разъясняет учебные элементы, трудные для понимания;
- систематизирует учебный материал;
- ориентирует в учебном процессе.

С этой целью:

- внимательно прочитайте материал предыдущей лекции;
- ознакомьтесь с учебным материалом по учебнику и учебным пособиям с темой прочитанной лекции;
- внесите дополнения к полученным ранее знаниям по теме лекции на полях лекционной тетради;
- запишите возможные вопросы, которые вы зададите лектору на лекции по материалу изученной лекции;
- постарайтесь уяснить место изучаемой темы в своей подготовке;
- узнайте тему предстоящей лекции (по тематическому плану, по информации лектора) и запишите информацию, которой вы владеете по данному вопросу.

Подготовка к занятию семинарского типа

При подготовке и работе во время проведения лабораторных работ и занятий семинарского типа следует обратить внимание на следующие моменты: на процесс предварительной подготовки, на работу во время занятия, обработку полученных результатов, исправление полученных замечаний.

Предварительная подготовка к учебному занятию семинарского типа заключается в изучении теоретического материала в отведенное для самостоятельной работы время, ознакомление с инструктивными материалами с целью осознания задач лабораторной работы/практического занятия, техники безопасности при работе с приборами, веществами.

Работа во время проведения учебного занятия семинарского типа включает:

- консультирование студентов преподавателями и вспомогательным персоналом с целью предоставления исчерпывающей информации, необходимой для самостоятельного выполнения предложенных преподавателем задач, ознакомление с правилами техники безопасности при работе в лаборатории;
- самостоятельное выполнение заданий согласно обозначенной учебной программой тематики.

Обработка, обобщение полученных результатов лабораторной работы проводится обучающимися самостоятельно или под руководством преподавателя (в зависимости от степени сложности поставленных задач). В результате оформляется индивидуальный отчет. Подготовленная к сдаче на контроль и оценку работа сдается преподавателю. Форма отчетности может быть письменная, устная или две одновременно. Главным результатом в данном случае служит получение положительной оценки по каждой лабораторной работе/практическому занятию. Это является необходимым условием при проведении рубежного контроля и допуска к зачету/дифференцированному зачету/экзамену. При получении неудовлетворительных результатов обучающийся имеет право в дополнительное время пересдать преподавателю работу до проведения промежуточной аттестации.

Самостоятельная работа.

Для более углубленного изучения темы задания для самостоятельной работы рекомендуется выполнять параллельно с изучением данной темы. При выполнении заданий по возможности используйте наглядное представление материала. Более подробная информация о самостоятельной работе представлена в разделах «Учебно-методическое обеспечение самостоятельной работы по дисциплине (модулю)», «Методические указания к самостоятельной работе по дисциплине (модулю)».

## **5.4 Информационно-технологическое обеспечение образовательного процесса по учебной дисциплине**

### **5.4.1. Средства информационных технологий**

1. Персональные компьютеры;
2. Средства доступа к Интернет;
3. Проектор.

#### 5.4.2. Программное обеспечение

1. Microsoft Office (Word, Excel) и др\*.

#### 5.4.3. Информационные справочные системы

№№	Название электронного ресурса	Описание электронного ресурса	Используемый для работы адрес
1.	ЭБС «Университетская библиотека онлайн»	Электронно-библиотечная система, электронные книги и аудиокниг, учебники для ВУЗов, средних специальных учебных заведений и школы, а также научные монографии, научная периодика, в т.ч. журналы ВАК.	<a href="http://biblioclub.ru/">http://biblioclub.ru/</a> 100% доступ
2.	Научная электронная библиотека eLIBRARY.ru	Поиск по рефератам и полным текстам статей, опубликованных в российских и зарубежных научно-технических журналах.	<a href="http://elibrary.ru/">http://elibrary.ru/</a> Доступ с любого компьютера в сети Университета на 276 журналов по подписке Университета. Доступ к 5493 журналам с полным текстом в открытом доступе, из них российских журналов 5022.
3.	ЭБС издательства «Юрайт»	Электронно-библиотечная система, коллекция электронных версий книг.	<a href="https://urait.ru/">https://urait.ru/</a> 100% доступ
4.	ЭБС издательства "ЛАНЬ"	Электронно-библиотечная система, коллекция электронных версий книг.	<a href="http://e.lanbook.com/">http://e.lanbook.com/</a> 100% доступ
5.	ЭБС "Book.ru"	Электронно-библиотечная система, коллекция электронных версий книг.	<a href="http://www.book.ru">http://www.book.ru</a> 100% доступ
6.	База данных East-View	Полнотекстовая база данных периодики.	<a href="http://ebiblioteka.ru/">http://ebiblioteka.ru/</a> С любого компьютера в сети Университета
7.	База данных международного индекса научного цитирования – Scopus:	Библиографическая и реферативная информация и инструменты для отслеживания цитируемости статей, опубликованных в научных изданиях.	<a href="http://www.scopus.com/">http://www.scopus.com/</a> Доступ с любого компьютера в сети Университета.
8.	Международный индекс научного ци-	Библиографическая и реферативная информация и инструменты	<a href="http://webofknowledge.com;">http://webofknowledge.com;</a> Доступ с любого

	тирования Web of Science (Web of Knowledge)	для отслеживания цитируемости статей, опубликованных в научных изданиях. Университета.	компьютера в сети Университета.
9	Президентская библиотека им. Б.Н.Ельцина	Общегосударственное электронное хранилище цифровых копий важнейших документов по истории, теории и практике российской государственности, русскому языку, а также мультимедийных образовательных, научно-образовательных, культурно-просветительских и информационно-аналитических ресурсов.	<a href="https://www.prlib.ru/">https://www.prlib.ru/</a> Доступ в электронном читальном зале Научной библиотеки Университета.
10	Национальная электронная библиотека	Крупнейшее собрание книг, диссертаций, музыкальных нот, карт и прочих материалов.	<a href="https://rusneb.ru/">https://rusneb.ru/</a> доступ к полной коллекции с компьютеров в электронном читальном зале Научной библиотеки Университета
11.	Видеотека учебных фильмов «Решение»	Коллекция учебных видеофильмов	<a href="http://eduvideo.online">http://eduvideo.online</a> 100% доступ

### 5.5 Материально-техническое обеспечение образовательного процесса по учебной дисциплине

Для изучения дисциплины «Социология» в рамках реализации основной профессиональной образовательной программы высшего образования – программы бакалавриата по направлению подготовки 44.03.01 Педагогическое образование используются:

**Учебная аудитория для занятий лекционного типа** оснащена специализированной мебелью (стол для преподавателя, парты, стулья, доска для написания мелом); техническими средствами обучения (видеопроекционное оборудование, средства звуковоспроизведения, экран и имеющие выход в сеть Интернет).

**Учебная аудитория для занятий семинарского типа:** оснащена специализированной мебелью (стол для преподавателя, парты, стулья, доска для написания мелом); техническими средствами обучения (видеопроекционное оборудование, средства звуковоспроизведения, экран и имеющие выход в сеть Интернет).

**Помещения для самостоятельной работы обучающихся:** оснащены специализированной мебелью (парты, стулья) техническими средствами обучения (персональные компьютеры с доступом в сеть Интернет и обеспечением доступа в электронно-информационную среду университета, программным обеспечением).

### 5.6 Образовательные технологии

При реализации дисциплины «Социология» применяются различные образовательные технологии, в том числе технологии электронного обучения.

Освоение дисциплины «Социология» предусматривает использование в учебном процессе активных и интерактивных форм проведения учебных занятий в форме (деловых и ролевых игр, разбор конкретных ситуаций, психологические и иные тренинги) в сочетании с внеаудиторной работой с целью формирования и развития **профессиональных** навыков обучающихся.

При освоении дисциплины «Социология» предусмотрено применением электронного обучения.

Учебные часы дисциплины «Социология» предусматривают классическую контактную работу преподавателя с обучающимся в аудитории и контактную работу посредством электронной информационно-образовательной среды в синхронном и асинхронном режиме (вне аудитории) посредством применения возможностей компьютерных технологий (электронная почта, электронный учебник, тестирование, вебинар, видеофильм, презентация, форум и др.).

В рамках дисциплины «Социология» предусмотрены встречи с руководителями и работниками организаций, деятельность которых связана с *направленностью* реализуемой основной профессиональной образовательной программы высшего образования – программы бакалавриата.

## ЛИСТ РЕГИСТРАЦИИ ИЗМЕНЕНИЙ

№ п/п	Содержание изменения	Реквизиты документа об утвержде- нии изменения	Дата введения изменения
1.	Утверждена и введена в действие решением Ученого совета факультета социологии на основании Федерального государственного образовательного стандарта высшего образования по направлению подготовки 44.03.01 «Педагогическое образование», утвержденного приказом Министерства образования и науки Российской Федерации от 22.02.2018 г. № 121	Протокол заседания кафедры №9 от «18» мая 2020 года	01.09.2020



Министерство науки и высшего образования Российской Федерации  
Федеральное государственное бюджетное образовательное учреждение  
высшего образования  
«Российский государственный социальный университет»

УТВЕРЖДАЮ

Декан факультета физической культуры

  
А.С. Махов

15 июня 2020 г.

## РАБОЧАЯ ПРОГРАММА ДИСЦИПЛИНЫ (МОДУЛЯ)

### ПРОЕКТНАЯ ДЕЯТЕЛЬНОСТЬ

Наименование образовательной программы  
Физическая культура

Направление подготовки  
44.03.01 Педагогическое образование

Направленность (профиль)  
Физическая культура

ОБРАЗОВАТЕЛЬНАЯ ПРОГРАММА ВЫСШЕГО ОБРАЗОВАНИЯ –  
*ПРОГРАММА БАКАЛАВРИАТА*

Уровень профессионального образования  
Высшее образование – бакалавриат

Форма обучения  
*Очная, заочная*

Москва 2020



Рабочая программа дисциплины (модуля) «Проектная деятельность» разработана на основании федерального государственного образовательного стандарта высшего образования – *бакалавриата* по направлению подготовки 44.03.01 Педагогическое образование утвержденного приказом Министерства образования и науки Российской Федерации от 22.02.2018 № 121, учебного плана по основной профессиональной образовательной программе высшего образования - программы *бакалавриата* по направлению подготовки 44.03.01 Педагогическое образование, с учетом следующих профессиональных стандартов, сопряженных с профессиональной деятельностью выпускника:

– 01.001 «Педагог (педагогическая деятельность в дошкольном, начальном общем, основном общем, среднем общем образовании) (воспитатель, учитель)»;

– 01.003 «Педагог дополнительного образования детей и взрослых»

Рабочая программа учебной дисциплины разработана рабочей группой в составе: доктор педагогических наук, профессор факультета физической культуры РГСУ Карпов В. Ю., кандидат педагогических наук, доцент факультета физической культуры РГСУ Еремин М.В.

Руководитель основной  
профессиональной  
образовательной программы  
к.п.н., доцент




Д.М. Правдов

\_\_\_\_\_  
(подпись)

Рабочая программа дисциплины (модуля) обсуждена и утверждена на Ученом совете факультета физической культуры. Протокол № 09 от 15 мая 2020 г.

(наименование факультета)

Декан факультета физической  
культуры, доктор  
педагогических наук,  
доцент



Махов Александр Сергеевич

\_\_\_\_\_  
(подпись)

Рабочая программа дисциплины рекомендована к утверждению представителями организаций-работодателей

Автономная некоммерческая организация  
«Профессиональный клуб женской  
гимнастики «Олимпия»



Л.Н. Ступаченко

\_\_\_\_\_  
(подпись)

Рабочая программа учебной дисциплины рецензирована и рекомендована к утверждению:

Кандидат педагогических наук, доцент  
кафедры безопасности жизнедеятельности  
и адаптивной физической культуры  
Шуйского филиала ИвГУ



Е. А. Осокина

\_\_\_\_\_  
(подпись)

Кандидат педагогических наук, доцент  
факультета физической культуры РГСУ



Е. Н. Латушкина

\_\_\_\_\_  
(подпись)

Согласовано  
Научная библиотека, директор



И.Г. Маляр

---

(ПОДПИСЬ)

# СОДЕРЖАНИЕ

РАЗДЕЛ 1. ПАСПОРТ РАБОЧЕЙ ПРОГРАММЫ ДИСЦИПЛИНЫ (МОДУЛЯ).....	4
1.1 Цель и задачи дисциплины (модуля).....	4
1.2. Место дисциплины (модуля) в структуре основной профессиональной образовательной программы высшего образования-программы <i>бакалавриата /магистратуры/специалитета</i> .....	4
1.3 Планируемые результаты обучения по дисциплине (модулю) в рамках планируемых результатов освоения основной профессиональной образовательной программы высшего образования – программы <i>бакалавриата/магистратуры/специалитета</i> .....	4
РАЗДЕЛ 2. СТРУКТУРА И СОДЕРЖАНИЕ ДИСЦИПЛИНЫ (МОДУЛЯ).....	20
2.1 Объем дисциплины (модуля), включая контактную работы обучающегося с педагогическими работниками и самостоятельную работу обучающегося.....	20
2.2. Учебно-тематический план дисциплины (модуля).....	21
РАЗДЕЛ 3. УЧЕБНО-МЕТОДИЧЕСКОЕ ОБЕСПЕЧЕНИЕ САМОСТОЯТЕЛЬНОЙ РАБОТЫ ОБУЧАЮЩИХСЯ ПО ДИСЦИПЛИНЕ (МОДУЛЮ).....	24
3.1. Виды самостоятельной работы обучающихся по дисциплине (модулю).....	24
3.2 Методические указания к самостоятельной работе по дисциплине (модулю).....	27
РАЗДЕЛ 4. ФОНД ОЦЕНОЧНЫХ СРЕДСТВ ДЛЯ ПРОВЕДЕНИЯ ПРОМЕЖУТОЧНОЙ АТТЕСТАЦИИ ОБУЧАЮЩИХСЯ ПО ДИСЦИПЛИНЕ (МОДУЛЮ).....	40
4.1. Форма промежуточной аттестации обучающегося по дисциплине (модулю).....	40
4.2. Перечень компетенций с указанием этапов их формирования в процессе освоения образовательной программы.....	40
4.3 Описание показателей и критериев оценивания компетенций на различных этапах их формирования, описание шкал оценивания.....	59
4.4 Типовые контрольные задания или иные материалы, необходимые для оценки знаний, умений, навыков и (или) опыта деятельности, характеризующих этапы формирования компетенций в процессе освоения образовательной программы.....	61
4.5 Методические материалы, определяющие процедуры оценивания знаний, умений, навыков и (или) опыта деятельности, характеризующих этапы формирования компетенций.....	61
РАЗДЕЛ 5. УСЛОВИЯ РЕАЛИЗАЦИИ ДИСЦИПЛИНЫ (МОДУЛЯ).....	64
5.1. Перечень основной и дополнительной учебной литературы для освоения дисциплины (модуля).....	64
5.2 Перечень ресурсов информационно-коммуникационной сети «Интернет», необходимых для освоения дисциплины (модуля).....	64
5.3 Методические указания для обучающихся по освоению дисциплины (модуля).....	64
5.4 Информационно-технологическое обеспечение образовательного процесса по дисциплине (модулю).....	67
5.5 Материально-техническое обеспечение образовательного процесса по дисциплине (модулю).....	69
5.6 Образовательные технологии.....	69
ЛИСТ РЕГИСТРАЦИИ ИЗМЕНЕНИЙ.....	71

## РАЗДЕЛ 1. ПАСПОРТ РАБОЧЕЙ ПРОГРАММЫ ДИСЦИПЛИНЫ (МОДУЛЯ)

### 1.1 Цель и задачи дисциплины (модуля)

Цель дисциплины заключается в получении обучающимися теоретических знаний о теории проектного управления, основах современной концепций управления проектами, жизненном цикле, организационной структуре, ресурсах и ограничениях проектной деятельности, о методологии управления проектами, в том числе принципах, целях и задачах проектного управления, подходах, моделях и стандартах управления проектами с последующим применением полученных знаний и практических навыков в тренерской, педагогической, организационно-методической деятельности.

Задачи дисциплины (модуля):

1. Изучение студентами основных положений управления проектами, особенностей организационной структуры компаний, использующих корпоративные системы управления проектами, ключевые взаимосвязи целей, задач, стратегии организации и ее проектной деятельности, понятие, фазы и модели жизненного цикла проекта, параметры выбора оптимальных альтернатив при осуществлении проектной деятельности в интересах достижения целей организации;

2. Овладение студентами умениями применять на практике теоретические положения анализа ресурсов и ограничений проектной деятельности, в том числе проводить мониторинг внешней и внутренней среды проекта, осуществлять планирование состава участников проекта согласно целям и задачам проектной деятельности.

3. Привитие студентам способности разработки методологических основ проектной деятельности в современных компаниях: определение круга задач в рамках поставленной цели и выбор оптимальных способов их решения.

### 1.2. Место дисциплины (модуля) в структуре основной профессиональной образовательной программы высшего образования- программы *бакалавриата*

Дисциплина (модуль) «*Проектная деятельность*» реализуется в *обязательной части* основной образовательной программы по направлению подготовки «*44.03.01 Физическая культура*» *заочной* формы обучения.

Изучение дисциплины (модуля) «*Проектная деятельность*» базируется на знаниях и умениях, полученных обучающимися ранее в ходе освоения программного материала ряда дисциплин: «*Правоведение*», «*Физическая культура и спорт*».

Перечень последующих дисциплин, для которых необходимы знания, умения и навыки, формируемые данной дисциплиной: *Подвижные игры, Игровые виды спорта*

### 1.3 Планируемые результаты обучения по дисциплине (модулю) в рамках планируемых результатов освоения основной профессиональной образовательной программы высшего образования – программы *бакалавриата*

Процесс освоения дисциплины (модуля) направлен на формирование у обучающихся следующих универсальных компетенций: УК-1; УК-2; УК-3; общепрофессиональных компетенций: ОПК-1; ОПК-2; ОПК-3; ОПК-4; ОПК-5; ОПК-7; ОПК-8, в соответствии с основной профессиональной образовательной программой высшего образования – программа бакалавриата по направлению подготовки *44.03.01 Педагогическое образование*.

В результате освоения дисциплины (модуля) обучающийся должен демонстрировать следующие результаты:

Категория компетенций	Код компе-	Формулировка компетенции	Код и наименование индикатора достижения компетенции
-----------------------	------------	--------------------------	--

	<b>тенции</b>		
Системное и критическое мышление	УК-1	Способен осуществлять поиск, критический анализ и синтез информации, применять системный подход для решения поставленных задач	УК.1.1. Выбирает источники информации, адекватные поставленным задачам и соответствующие научному мировоззрению
			УК.1.2. Демонстрирует умение рассматривать различные точки зрения на поставленную задачу в рамках научного мировоззрения и определять рациональные идеи
			УК.1.3. Выявляет степень доказательности различных точек зрения на поставленную задачу в рамках научного мировоззрения
Разработка и реализация проектов	УК-2	Способен определять круг задач в рамках поставленной цели и выбирать оптимальные способы их решения, исходя из действующих правовых норм, имеющихся ресурсов и ограничений	УК.2.1. Формулирует задачи в соответствии с целью проекта
			УК.2.2. Демонстрирует знание правовых норм достижения поставленной цели в сфере реализации проекта
			УК.2.3. Демонстрирует умение определять имеющиеся ресурсы для достижения цели проекта
			УК.2.4. Аргументировано отбирает и реализует различные способы решения задач в рамках цели проекта
Командная работа и лидерство	УК-3.	Способен осуществлять социальное взаимодействие и реализовывать свою роль в команде	<p>УК - 3.1. Знает: - функции и средства общения; - психологические особенности общения с различными категориями групп людей (по возрасту, этническим и религиозным признакам и др.); - источники, причины и способы управления конфликтами; - методики воспитательной работы, основные принципы деятельностного подхода, виды и приемы современных педагогических технологий; - методы убеждения, аргументации своей позиции; - сущностные характеристики и типологию лидерства; - факторы эффективного лидерства.</p> <p>УК - 3.2. Умеет: - эффективно взаимодействовать с другими членами команды, в т.ч. участвовать в обмене информацией, знаниями и опытом, и презентации результатов работы команды; - планировать, организовывать и координировать работы в коллективе; - общаться с детьми, признавать их достоинство, понимая и принимая их; - управлять учебными и тренировочными группами с целью вовлечения занимающихся в процесс обучения и воспитания; - анализировать реальное состояние дел в учебной и тренировочной группе, поддерживать в коллективе деловую, дружелюбную атмосферу; - защищать достоинство и интересы обучающихся и спортсменов, помогать</p>

			<p>детям, оказавшимся в конфликтной ситуации и/или неблагоприятных условиях; - использовать в практике своей работы психологические подходы: культурно-исторический, деятельностный и развивающий; - составить психолого-педагогическую характеристику (портрет) личности; - устанавливать педагогически целесообразные отношения с участниками процесса физкультурно-спортивной деятельности; - применять технологии развития лидерских качеств и умений; - применять психологические приемы: постановка цели, сочетание видов оценки, психолого-педагогическая поддержка, психотехнические упражнения, групповые нормы.</p> <p>УК-3.3. Имеет опыт: - решения образовательных и спортивных задач в составе команды.</p>
Правовые и этические основы профессиональной деятельности	ОПК-1	Способен осуществлять профессиональную деятельность в соответствии с нормативными правовыми актами в сфере образования и нормами профессиональной этики	<p>ОПК-1.1. Знает приоритетные направления развития системы образования Российской Федерации, законы и иные нормативные правовые акты, регламентирующие деятельность в сфере образования в Российской Федерации, нормативные документы по вопросам обучения и воспитания детей и молодежи, федеральные государственные образовательные стандарты основного общего, среднего общего образования, законодательные документы о правах ребенка, актуальные вопросы трудового законодательства; конвенцию о правах ребенка</p>
			<p>ОПК-1.2. Строит образовательные отношения в соответствии с правовыми и этическими нормами профессиональной деятельности</p>
			<p>ОПК-1.3. Организует образовательную среду в соответствии с правовыми и этическими нормами профессиональной деятельности</p>
Разработка основных и дополнительных образовательных программ	ОПК – 2.	Способен участвовать в разработке основных и дополнительных образовательных программ, разрабатывать отдельные их компоненты (в том числе с использованием информационно-	<p>ОПК-2.1. Демонстрирует знание компонентов основных и дополнительных образовательных программ</p>
			<p>ОПК-2.2. Осуществляет разработку основных и дополнительных образовательных программ (в том числе с использованием информационно-коммуникационных технологий)</p>
			<p>ОПК-2.3. Владеет приемами разработки и реализации программ учебных дисциплин в рамках основных и дополнительных</p>

		коммуникационных технологий)	образовательных программ (в том числе с использованием информационно-коммуникационных технологий)
Совместная и индивидуальная учебная и воспитательная деятельность обучающихся	ОПК – 3	Способен организовывать совместную и индивидуальную учебную и воспитательную деятельность обучающихся, в том числе с особыми образовательными потребностями, в соответствии с требованиями федеральных государственных образовательных стандартов	ОПК-3.1. Умеет определять и формулировать цели и задачи учебной и воспитательной деятельности обучающихся, в том числе с особыми образовательными потребностями в соответствии с требованиями ФГОС
			ОПК-3.2. Применяет различные приемы мотивации и рефлексии при организации совместной и индивидуальной учебной и воспитательной деятельности обучающихся, в том числе с особыми образовательными потребностями
			ОПК-3.3. Применяет формы, методы, приемы и средства организации учебной и воспитательной деятельности обучающихся, в том числе с особыми образовательными потребностями
Построение воспитывающей образовательной среды	ОПК-4.	Способен осуществлять духовно-нравственное воспитание обучающихся на основе базовых национальных ценностей	ОПК-4.1. Демонстрирует знание духовно-нравственных ценностей личности и модели нравственного поведения в профессиональной деятельности
			ОПК-4.2. Осуществляет отбор диагностических средств для определения уровня сформированности духовно-нравственных ценностей
			ОПК-4.3. Применяет способы формирования и оценки воспитательных результатов в различных видах учебной и внеучебной деятельности
Контроль и оценка формирования результатов образования	ОПК – 5.	Способен осуществлять контроль и оценку формирования результатов образования	ОПК-5.1 Знает принципы организации контроля и оценивания образовательных результатов обучающихся; специальные технологии и методы, позволяющие проводить коррекционно-развивающую работу с неуспевающими обучающимися

		обучающихся, выявлять и корректировать трудности в обучении	<p>ОПК-5.2. Умеет применять инструментарий, методы диагностики и оценки показателей уровня и динамики развития обучающихся; проводить педагогическую диагностику неуспеваемости обучающихся</p> <p>ОПК-5.3. Владеет методами контроля и оценки образовательных результатов (личностных, предметных, метапредметных) обучающихся; выявляет трудности в обучении и корректирует пути достижения образовательных результатов.</p>
Взаимодействие с участниками образовательных отношений	ОПК – 7.	Способен взаимодействовать с участниками образовательных отношений в рамках реализации образовательных программ	<p>ОПК-7.1. Определяет права и обязанности участников образовательных отношений в рамках реализации образовательных программ, в том числе в урочной деятельности, внеурочной деятельности, коррекционной работе</p>
			<p>ОПК-7.2. Умеет выстраивать конструктивное общение с коллегами и родителями по вопросам индивидуализации образовательного процесса</p>
			<p>ОПК-7.3. Владеет способами выявления поведенческих и личностных проблем обучающихся, связанных с особенностями их развития</p>
Научные основы педагогической деятельности	ОПК-8	Способен осуществлять педагогическую деятельность на основе специальных научных знаний	<p>ОПК-8.1. Осуществляет трансформацию специальных научных знаний в соответствии с психофизиологическими, возрастными, познавательными особенностями обучающихся, в т.ч. с особыми образовательными потребностями</p>
			<p>ОПК-8.2. Использует методы научно-педагогического исследования в профессиональной деятельности</p>
			<p>ОПК-8.3. Владеет методами анализа педагогической деятельности, профессиональной рефлексии на основе специальных научных знаний</p>



## РАЗДЕЛ 2. СТРУКТУРА И СОДЕРЖАНИЕ ДИСЦИПЛИНЫ (МОДУЛЯ)

### 2.1 Объем дисциплины (модуля), включая контактную работу обучающегося с педагогическими работниками и самостоятельную работу обучающегося

Общая трудоемкость дисциплины (модуля), изучаемой в 1,2,3,4,5,6,7 семестрах с 1-4 курс, составляет 16 зачетных единиц. По дисциплине (модулю) предусмотрен *зачет*.

#### Очная форма обучения

Вид учебной работы	Всего часов	Семестры						
		1	2	3	4	5	6	7
<b>Контактная работа обучающихся с педагогическими работниками (по видам учебных занятий) (всего):</b>	<b>288</b>	<b>36</b>	<b>36</b>	<b>36</b>	<b>54</b>	<b>54</b>	<b>36</b>	<b>36</b>
Учебные занятия лекционного типа	16	16	0	0	0	0	0	0
Практические занятия	144	4	20	20	30	30	20	20
Лабораторные занятия	0	0	0	0	0	0	0	0
Контактная работа в ЭИОС	128	16	16	16	24	24	16	16
<b>Самостоятельная работа обучающихся, всего</b>	<b>288</b>	<b>36</b>	<b>36</b>	<b>36</b>	<b>54</b>	<b>54</b>	<b>36</b>	<b>36</b>
<b>Контроль промежуточной аттестации (час)</b>	<b>0</b>	<b>0</b>	<b>0</b>	<b>0</b>	<b>0</b>	<b>0</b>	<b>0</b>	<b>0</b>
<b>ОБЪЕМ ДИСЦИПЛИНЫ (МОДУЛЯ) В ЧАСАХ</b>	<b>576</b>	<b>72</b>	<b>72</b>	<b>72</b>	<b>108</b>	<b>108</b>	<b>72</b>	<b>72</b>

#### Заочная форма обучения

Вид учебной работы	Всего часов	Семестры						
		1	2	3	4	5	6	7
<b>Контактная работа обучающихся с педагогическими работниками (по видам учебных занятий) (всего):</b>	<b>128</b>	<b>16</b>	<b>16</b>	<b>16</b>	<b>24</b>	<b>24</b>	<b>16</b>	<b>16</b>
Учебные занятия лекционного типа	6	6						
Практические занятия	58	2	8	8	12	12	8	8
Лабораторные занятия								
Контактная работа в ЭИОС	64	8	8	8	12	12	8	8
<b>Самостоятельная работа обучающихся, всего</b>	<b>420</b>	<b>52</b>	<b>52</b>	<b>52</b>	<b>80</b>	<b>80</b>	<b>52</b>	<b>52</b>
<b>Контроль промежуточной аттестации (час)</b>	<b>28</b>	<b>4</b>	<b>4</b>	<b>4</b>	<b>4</b>	<b>4</b>	<b>4</b>	<b>4</b>
<b>ОБЪЕМ ДИСЦИПЛИНЫ (МОДУЛЯ) В ЧАСАХ</b>	<b>576</b>	<b>72</b>	<b>72</b>	<b>72</b>	<b>108</b>	<b>108</b>	<b>72</b>	<b>72</b>

## 2.2. Учебно-тематический план дисциплины (модуля)

### Очной формы обучения

Раздел, тема	Виды учебной работы, академических часов						
	Всего	Самостоятельная работа	Контактная работа обучающихся с педагогическими работниками				
			Всего	Лекционные занятия	Семинарские/практические	Лабораторные занятия	Контактная работа в
<b>Модуль 1 (Семестр 1-2)</b>							
Раздел 1. Осуществление проектной деятельности в интересах достижения целей организации	36	18	18	8	2	0	8
Раздел 2 Ресурсы и ограничения в управлении проектами	36	18	18	8	2	0	8
<b>Контроль промежуточной аттестации (час)</b>							<b>0</b>
<b>Общий объем в семестр, часов</b>	<b>72</b>	<b>36</b>	<b>36</b>	<b>16</b>	<b>4</b>	<b>0</b>	<b>16</b>
Раздел 3 Методологические основы разработки проекта: определение круга задач в рамках поставленной цели и выбор оптимальных способов их решения	36	18	18	0	10	0	8

Раздел, тема	Виды учебной работы, академических часов						
	Всего	Самостоятельная работа	Контактная работа обучающихся с педагогическими работниками				
			Всего	Лекционные занятия	Семинарские/практические	Лабораторные занятия	Контактная работа в
Раздел 4. Проектирование теории и методики обучения предмету «Физическая культура» в структуре содержания подготовки педагога физической культуры	36	18	18	0	10	0	8
<b>Контроль промежуточной аттестации (час)</b>	<b>0</b>						
<b>Общий объем в семестр, часов</b>	<b>72</b>	<b>36</b>	<b>36</b>	<b>0</b>	<b>20</b>	<b>0</b>	<b>16</b>
Форма промежуточной аттестации	Зачет						
<b>Модуль 2 (Семестр 3-4)</b>							
Раздел 5. Проектирование физической культуры как учебного предмета в системе общего образования	36	18	18	0	10	0	8
Раздел 6. Проектирование образования по предмету.	36	18	18	0	10	0	8
<b>Контроль промежуточной аттестации (час)</b>	<b>0</b>						
<b>Общий объем в семестр, часов</b>	<b>72</b>	<b>36</b>	<b>36</b>	<b>0</b>	<b>20</b>	<b>0</b>	<b>16</b>
Раздел 7. Проектирование учебно-воспитательного процесса по предмету	36	18	18	0	10	0	8
Раздел 8. Проектирование методов обучения на уроках физической культуры	36	18	18	0	10	0	8
Раздел 9. Проектирование мотивации и стимулирования, дидактическое взаимодействие	36	18	18	0	10	0	8
<b>Контроль промежуточной аттестации (час)</b>	<b>0</b>						
<b>Общий объем в семестр, часов</b>	<b>108</b>	<b>54</b>	<b>54</b>	<b>0</b>	<b>30</b>	<b>0</b>	<b>24</b>
Форма промежуточной аттестации	Зачет						
<b>Модуль 3 (Семестр 5-6)</b>							
Раздел 10. Проектирование компонентов учебного процесса	36	18	18	0	10	0	8
Раздел 11. Проектирование принципов реализации	36	18	18	0	10	0	8

Раздел, тема	Виды учебной работы, академических часов						
	Всего	Самостоятельная работа	Контактная работа обучающихся с педагогическими работниками				
			Всего	Лекционные занятия	Семинарские/практические	Лабораторные занятия	Контактная работа в
взаимодействия деятельности преподавания и учения							
Раздел 12. Проектирование общей теории спорта	36	18	18	0	10	0	8
<b>Контроль промежуточной аттестации (час)</b>	<b>0</b>						
<b>Общий объем в семестр, часов</b>	<b>108</b>	<b>54</b>	<b>54</b>	<b>0</b>	<b>30</b>	<b>0</b>	<b>24</b>
Раздел 13. Проектирование спортивных состязаний	36	18	18	0	10	0	8
Раздел 14. Проектирование системы спортивной тренировки (ССТ)	36	18	18	0	10	0	8
<b>Контроль промежуточной аттестации (час)</b>	<b>0</b>						
<b>Общий объем в семестр, часов</b>	<b>72</b>	<b>36</b>	<b>36</b>	<b>0</b>	<b>20</b>	<b>0</b>	<b>16</b>
<b>Форма промежуточной аттестации</b>	<b>Зачет</b>						
<b>Модуль 4 (Семестр 7)</b>							
Раздел 15. Проектирование нагрузки, утомления, восстановления, переутомления в процессе занятий спортом	36	18	18	0	10	0	8
Раздел 16. Проектирование системы совершенствования спортсмена	36	18	18	0	10	0	8
<b>Контроль промежуточной аттестации (час)</b>	<b>0</b>						
<b>Общий объем в семестр, часов</b>	<b>72</b>	<b>36</b>	<b>36</b>	<b>0</b>	<b>20</b>	<b>0</b>	<b>16</b>
<b>Форма промежуточной аттестации</b>	<b>Зачет</b>						
<b>Общий объем часов по учебной дисциплине</b>	<b>576</b>	<b>288</b>	<b>288</b>	<b>16</b>	<b>144</b>	<b>0</b>	<b>128</b>

*Заочной формы обучения*

Раздел, тема	Виды учебной работы, академических часов						
	Всего	Самостоятельная работа	Контактная работа обучающихся с педагогическими работниками				
			Всего	Лекционные занятия	Семинарские/практические	Лабораторные занятия	Контактная работа в
<b>Модуль 1 (Семестр 1-2)</b>							
Раздел 1. Осуществление проектной деятельности в интересах достижения целей организации	36	26	8	2	2	0	4
Раздел 2 Ресурсы и ограничения в управлении проектами	36	26	8	4	0	0	4
Контроль промежуточной аттестации (час)	4						
<b>Общий объем в семестр, часов</b>	<b>72</b>	<b>52</b>	<b>16</b>	<b>6</b>	<b>2</b>	<b>0</b>	<b>8</b>
Раздел 3 Методологические основы разработки проекта: определение круга задач в рамках поставленной цели и выбор оптимальных способов их решения	36	26	8	0	4	0	4
Раздел 4. Проектирование теории и методики обучения предмету «Физическая культура» в структуре содержания подготовки педагога физической культуры	36	26	8	0	4	0	4
Контроль промежуточной аттестации (час)	4						
<b>Общий объем в семестр, часов</b>	<b>72</b>	<b>52</b>	<b>16</b>	<b>0</b>	<b>8</b>	<b>0</b>	<b>8</b>
Форма промежуточной аттестации	<b>Зачет</b>						
<b>Модуль 2 (Семестр 3-4)</b>							
Раздел 5. Проектирование физической культуры как учебного предмета в системе общего образования	36	26	8	0	4	0	4
Раздел 6. Проектирование образования по предмету.	36	26	8	0	4	0	4
Контроль промежуточной аттестации (час)	4						
<b>Общий объем в семестр, часов</b>	<b>72</b>	<b>52</b>	<b>16</b>	<b>0</b>	<b>8</b>	<b>0</b>	<b>8</b>
Раздел 7. Проектирование учебно-воспитательного процесса по предмету	36	28	8	0	4	0	4
Раздел 8. Проектирование методов обучения на уроках	36	28	8	0	4	0	4

Раздел, тема	Виды учебной работы, академических часов						
	Всего	Самостоятельная работа	Контактная работа обучающихся с педагогическими работниками				
			Всего	Лекционные занятия	Семинарские/практические	Лабораторные занятия	Контактная работа в
физической культуры							
Раздел 9. Проектирование мотивации и стимулирования, дидактическое взаимодействие	36	24	8	0	4	0	4
Контроль промежуточной аттестации (час)	4						
<b>Общий объем в семестр, часов</b>	<b>108</b>	<b>80</b>	<b>24</b>	<b>0</b>	<b>12</b>	<b>0</b>	<b>12</b>
Форма промежуточной аттестации	<b>Зачет</b>						
<b>Модуль 3 (Семестр 5-6)</b>							
Раздел 10. Проектирование компонентов учебного процесса	36	28	8	0	4	0	4
Раздел 11. Проектирование принципов реализации взаимодействия деятельности преподавания и учения	36	28	8	0	4	0	4
Раздел 12. Проектирование общей теории спорта	36	24	8	0	4	0	4
Контроль промежуточной аттестации (час)	4						
<b>Общий объем в семестр, часов</b>	<b>108</b>	<b>80</b>	<b>24</b>	<b>0</b>	<b>12</b>	<b>0</b>	<b>12</b>
Раздел 13. Проектирование спортивных состязаний	36	26	8	2	2	0	4
Раздел 14. Проектирование системы спортивной тренировки (ССТ)	36	26	8	4	0	0	4
Контроль промежуточной аттестации (час)	4						
<b>Общий объем в семестр, часов</b>	<b>72</b>	<b>52</b>	<b>16</b>	<b>6</b>	<b>2</b>	<b>0</b>	<b>8</b>
Форма промежуточной аттестации	<b>Зачет, зачет</b>						
<b>Модуль 4 (Семестр 7)</b>							
Раздел 15. Проектирование нагрузки, утомления, восстановления, переутомления в процессе занятий спортом	36	26	8	2	2	0	4
Раздел 16. Проектирование системы совершенствования спортсмена	36	26	8	4	0	0	4

Раздел, тема	Виды учебной работы, академических часов						
	Всего	Самостоятельная работа	Контактная работа обучающихся с педагогическими работниками				
			Всего	Лекционные занятия	Семинарские/практические	Лабораторные занятия	Контактная работа в
	4						
Общий объем в семестр, часов	72	52	16	6	2	0	8
Форма промежуточной аттестации	<b>Зачет</b>						
Общий объем часов по учебной дисциплине	576	420	128	6	58	0	64

### РАЗДЕЛ 3. УЧЕБНО-МЕТОДИЧЕСКОЕ ОБЕСПЕЧЕНИЕ САМОСТОЯТЕЛЬНОЙ РАБОТЫ ОБУЧАЮЩИХСЯ ПО ДИСЦИПЛИНЕ

#### 3.1. Виды самостоятельной работы обучающихся по дисциплине

##### *Очной формы обучения*

Раздел, тема	Всего	Виды самостоятельной работы обучающихся					
		Академическая	Форма академической активности	Выполнение практ.	Форма практического задания	Рубежный текущий	Форма рубежного текущего контроля
<b>Модуль 1, семестр 1-2</b>							
<b>Раздел 1. Осуществление проектной деятельности в интересах достижения целей организации</b>	18	10	Подготовка к лекционным и практическим занятиям, самостоятельное изучение раздела в ЭИОС	6	Расчетно-практическое задание	2	компьютерное тестирование
<b>Раздел 2 Ресурсы и ограничения в управлении проектами</b>	18	10	Подготовка к лекционным и практическим занятиям, самостоятельное изучение раздела в ЭИОС	6	Расчетно-практическое задание	2	компьютерное тестирование
<b>Раздел 3 Методологические основы разработки проекта: определение круга задач в рамках</b>	18	10	Подготовка к лекционным и практическим занятиям, самостоятельное изучение	6	Расчетно-практическое задание	2	компьютерное тестирование

поставленной цели и выбор оптимальных способов их решения			раздела в ЭИОС				
<b>Раздел 4. Проектирование теории и методики обучения предмету «Физическая культура» в структуре содержания подготовки педагога физической культуры</b>	18	10	Подготовка к лекционным и практическим занятиям, самостоятельное изучение раздела в ЭИОС	6	Доклад	2	Контрольная работа
<b>Модуль 2, семестр 3-4</b>							
<b>Раздел 5. Проектирование физической культуры как учебного предмета в системе общего образования</b>	18	10	Подготовка к лекционным и практическим занятиям, самостоятельное изучение раздела в ЭИОС	6	Доклад	2	Контрольная работа
<b>Раздел 6. Проектирование образования по предмету.</b>	18	10	Подготовка к лекционным и практическим занятиям, самостоятельное изучение раздела в ЭИОС	6	Доклад	2	Контрольная работа
<b>Раздел 7. Проектирование учебно-воспитательного процесса по предмету</b>	18	10	Подготовка к лекционным и практическим занятиям, самостоятельное изучение раздела в ЭИОС	6	Доклад	2	Контрольная работа
<b>Раздел 8. Проектирование методов обучения на уроках физической культуры</b>	18	10	Подготовка к лекционным и практическим занятиям, самостоятельное изучение раздела в ЭИОС	6	Доклад	2	Контрольная работа
<b>Раздел 9 Проектирование мотивации и стимулирования, дидактическое взаимодействие</b>	18	10	Подготовка к лекционным и практическим занятиям, самостоятельное изучение раздела в ЭИОС	6	Доклад	2	Контрольная работа
<b>Модуль 3, семестр 5-6</b>							



<b>Раздел 10. Проектирование компонентов учебного процесса</b>	18	10	Подготовка к лекционным и практическим занятиям, самостоятельное изучение раздела в ЭИОС	6	Доклад	2	Контрольная работа
<b>Раздел 11. Проектирование принципов реализации взаимодействия деятельности преподавания и учения</b>	18	10	Подготовка к лекционным и практическим занятиям, самостоятельное изучение раздела в ЭИОС	6	Доклад	2	Контрольная работа
<b>Раздел 12. Проектирование общей теории спорта</b>	18	10	Подготовка к лекционным и практическим занятиям, самостоятельное изучение раздела в ЭИОС	6	Расчетно-графическое задание	2	Контрольная работа
<b>Раздел 13. Проектирование спортивных состязаний</b>	18	10	Подготовка к лекционным и практическим занятиям, самостоятельное изучение раздела в ЭИОС	6	Расчетно-графическое задание	2	Контрольная работа
<b>Раздел 14. Проектирование системы спортивной тренировки (ССТ)</b>	18	10	Подготовка к лекционным и практическим занятиям, самостоятельное изучение раздела в ЭИОС	6	Доклад	2	Контрольная работа
<b>Модуль 4, семестр 7</b>							
<b>Раздел 15. Проектирование нагрузки, утомления, восстановления, переутомления в процессе занятий спортом</b>	18	10	Подготовка к лекционным и практическим занятиям, самостоятельное изучение раздела в ЭИОС	6	Расчетно-графическое задание	2	Контрольная работа
<b>Раздел 16. Проектирование системы совершенствования спортсмена</b>	18	10	Подготовка к лекционным и практическим занятиям, самостоятельное изучение раздела в ЭИОС	6	Расчетно-графическое задание	2	Контрольная работа
<b>Общий объем по дисциплине, часов</b>	<b>288</b>	<b>160</b>		<b>96</b>		<b>32</b>	

*Заочной формы обучения*

Раздел, тема	Всего	Виды самостоятельной работы обучающихся					
		Академическая активность, час	Форма академической активности	Выполнение практ.	Форма практического задания	Рубежный текущий	Форма рубежного текущего контроля
<b>Модуль 1, семестр 1-2</b>							
<b>Раздел 1. Осуществление проектной деятельности в интересах достижения целей организации</b>	26	14	Подготовка к лекционным и практическим занятиям, самостоятельное изучение раздела в ЭИОС	10	Расчетно-практическое задание	2	компьютерное тестирование
<b>Раздел 2 Ресурсы и ограничения в управлении проектами</b>	26	14	Подготовка к лекционным и практическим занятиям, самостоятельное изучение раздела в ЭИОС	10	Расчетно-практическое задание	2	компьютерное тестирование
<b>Раздел 3 Методологические основы разработки проекта: определение круга задач в рамках поставленной цели и выбор оптимальных способов их решения</b>	26	14	Подготовка к лекционным и практическим занятиям, самостоятельное изучение раздела в ЭИОС	10	Расчетно-практическое задание	2	компьютерное тестирование
<b>Раздел 4. Проектирование теории и методики обучения предмету «Физическая культура» в структуре содержания подготовки педагога физической культуры</b>	26	14	Подготовка к лекционным и практическим занятиям, самостоятельное изучение раздела в ЭИОС	10	Доклад	2	Контрольная работа
<b>Модуль 2, семестр 3-4</b>							
<b>Раздел 5. Проектирование физической культуры как учебного предмета в системе общего</b>	26	14	Подготовка к лекционным и практическим занятиям, самостоятельное изучение	10	Доклад	2	Контрольная работа

<b>образования</b>			раздела в ЭИОС				
<b>Раздел 6. Проектирование образования по предмету.</b>	26	14	Подготовка к лекционным и практическим занятиям, самостоятельное изучение раздела в ЭИОС	10	Доклад	2	Контрольная работа
<b>Раздел 7. Проектирование учебно- воспитательного процесса по предмету</b>	28	14	Подготовка к лекционным и практическим занятиям, самостоятельное изучение раздела в ЭИОС	12	Доклад	2	Контрольная работа
<b>Раздел 8. Проектирование методов обучения на уроках физической культуры</b>	28	14	Подготовка к лекционным и практическим занятиям, самостоятельное изучение раздела в ЭИОС	12	Доклад	2	Контрольная работа
<b>Раздел 9. Проектирование мотивации и стимулирования, дидактическое взаимодействие</b>	24	14	Подготовка к лекционным и практическим занятиям, самостоятельное изучение раздела в ЭИОС	8	Доклад	2	Контрольная работа
<b>Модуль 3, семестр 5-6</b>							
<b>Раздел 10. Проектирование компонентов учебного процесса</b>	28	14	Подготовка к лекционным и практическим занятиям, самостоятельное изучение раздела в ЭИОС	12	Доклад	2	Контрольная работа
<b>Раздел 11. Проектирование принципов реализации взаимодействия деятельности преподавания и учения</b>	28	14	Подготовка к лекционным и практическим занятиям, самостоятельное изучение раздела в ЭИОС	12	Доклад	2	Контрольная работа
<b>Раздел 12. Проектирование общей теории спорта</b>	24	14	Подготовка к лекционным и практическим занятиям, самостоятельное изучение раздела в ЭИОС	8	Расчетно- графическое задание	2	Контрольная работа

<b>Раздел 13. Проектирование спортивных соревнований</b>	26	14	Подготовка к лекционным и практическим занятиям, самостоятельное изучение раздела в ЭИОС	10	Расчетно-графическое задание	2	Контрольная работа
<b>Раздел 14. Проектирование системы спортивной тренировки (ССТ)</b>	26	14	Подготовка к лекционным и практическим занятиям, самостоятельное изучение раздела в ЭИОС	10	Доклад	2	Контрольная работа
<b>Модуль 4, семестр 7</b>							
<b>Раздел 15. Проектирование нагрузки, устоления, восстановления, переустоления в процессе занятий спортом</b>	26	14	Подготовка к лекционным и практическим занятиям, самостоятельное изучение раздела в ЭИОС	10	Расчетно-графическое задание	2	Контрольная работа
<b>Раздел 16. Проектирование системы совершенствования спортсмена</b>	26	14	Подготовка к лекционным и практическим занятиям, самостоятельное изучение раздела в ЭИОС	10	Расчетно-графическое задание	2	Контрольная работа
<b>Общий объем по дисциплине, часов</b>	<b>420</b>	<b>224</b>	-	<b>164</b>	-	<b>32</b>	-

### 3.2 Методические указания к самостоятельной работе по дисциплине

#### МОДУЛЬ «1»

##### **Раздел 1. Осуществление проектной деятельности в интересах достижения целей организации**

**Цель:** создать теоретико-практические и педагогические условия для формирования и развития способностей осуществлять социальное взаимодействие и реализовывать свою роль в команде определять круг задач в рамках поставленной цели и выбирать оптимальные способы их решения, исходя из действующих правовых норм, имеющихся ресурсов и ограничений

**Перечень изучаемых элементов содержания:** Стратегия организации и проектная деятельность: ключевые взаимосвязи целей, задач и способов их решения. Сущность и содержание жизненного цикла проекта. Модели жизненного цикла проекта. Формирование команды проекта: параметры выбора оптимальных альтернатив.

### Вопросы для самоподготовки:

1. Миссия организации: понятие, основные черты
2. Цели организации: понятие, критерии качества, виды.
3. Стратегическая пирамида, альтернативные подходы.
4. Особенности корпоративной стратегии.
5. Деловая стратегия.
6. Функциональная стратегия.
7. Факторы, определяющие стратегию компании.
8. Ключевые стратегии развития организации.
9. Понятие и особенности формирования стратегических альтернатив.
10. Этапы реализации стратегии.
11. Контроль реализации стратегии.
12. Понятие и особенности жизненного цикла проекта.
13. Фазы и стадии жизненного цикла проекта.
14. Каскадная модель жизненного цикла проекта: сущность, преимущества, недостатки.
15. Итерационная модель: сущность, преимущества, недостатки.
16. Спиральная модель: сущность, преимущества, недостатки.
17. Инкрементная модель: сущность, преимущества, недостатки.
18. Внешнее окружение проекта.
19. Внутреннее окружение проекта
20. Методы исследования внешней среды проекта
21. Команда проекта.

### ПРАКТИЧЕСКОЕ ЗАДАНИЕ К РАЗДЕЛУ 1.

**Форма практического задания:** расчетно-практическое задание.

#### Пример расчетно-практического задания к теме 1:

В качестве проекта выступает «Мониторинг социально-экономического развития территории муниципального образования». Определите количество фаз жизненного цикла проекта. Опишите содержание каждой фазы. Обоснуйте свой выбор.

**РУБЕЖНЫЙ КОНТРОЛЬ К РАЗДЕЛУ 1:** форма рубежного контроля – компьютерное тестирование

#### Пример компьютерного тестирования к теме 1:

**(??) Эта стратегия применяется по отношению к бесперспективному бизнесу, который не может быть прибыльно продан, но может принести доход за счет распродажи имеющихся товаров при максимальном сокращении всех видов затрат (??) Одиночный выбор**

(?) стратегия сокращения

(!) стратегия «сбора урожая»

(?) стратегия ликвидации

**(??) Жизненный цикл проекта – это ... (??) Одиночный выбор**

(!) промежуток времени между моментом формализации идеи или утверждения технического задания проекта и моментом его закрытия, т.е. от состояния, «когда проекта еще нет», до состояния, «когда проекта уже нет»

(?) графическое представление работ (задач) и видов действий в ходе проекта и задание приблизительного времени их выполнения

(?)утвержденный формальный документ, в котором указано, как проект будет исполняться, как произойдет его мониторинг и управление им

## **Раздел 2. Ресурсы и ограничения в управлении проектами**

**Цель:** создать теоретико-практические и педагогические условия для формирования и развития способностей осуществлять социальное взаимодействие и реализовывать свою роль в команде определять круг задач в рамках поставленной цели и выбирать оптимальные способы их решения, исходя из действующих правовых норм, имеющихся ресурсов и ограничений.

**Перечень изучаемых элементов содержания:** Внешние и внутренние ресурсы проекта. Окружение проекта. Методы анализа ресурсов и ограничений проектной деятельности. Мониторинг внешней и внутренней среды проекта. Организация взаимодействия участников проекта согласно целям и задачам проектной деятельности.

### **Вопросы для самоподготовки:**

1. Внешнее окружение проекта.
2. Основные составляющие внешней среды и их взаимосвязь
3. Типы внешнего окружения.
4. Внутреннее окружение проекта.
5. Методы исследования внешней среды проекта: мониторинг, сканирование, предвидение, оценка.
6. Методы реагирования на изменения внешней среды.
7. PEST-анализ: цель и порядок проведения.
8. Отраслевой анализ: понятие, основные показатели.
9. Оценка степени конкуренции в отрасли на основе модели «пяти сил» М. Портера
10. Понятие и характеристика движущих сил конкуренции.
11. Управленческий анализ: понятие, этапы проведения
12. Метода анализа конкурентных преимуществ организации.
13. SWOT-анализ.

## **ПРАКТИЧЕСКОЕ ЗАДАНИЕ К РАЗДЕЛУ 2**

**Форма практического задания:** расчетно-практическое задание.

### **Пример расчетно-практического задания к теме 1.2**

Возьмите за основу любую организацию, которая вам знакома. Опишите окружение (внешнее и внутреннее). Для анализа внутренней среды компании используйте SWOT-анализ. Метод анализа внешней среды выберите в самостоятельном порядке. Работу оформить в виде презентации.

**РУБЕЖНЫЙ КОНТРОЛЬ К РАЗДЕЛУ 2: форма рубежного контроля – компьютерное тестирование**

### **Пример компьютерного тестирования:**

**(?)Субъекты управления — это ...(?) Одиночный выбор**

**(!) активные участники проекта (отдельные сотрудники и подразделения), взаимодействующие при выработке и принятии управленческих решений в процессе его осуществления.**

(?) функциональные подразделения организации (маркетинг, финансы, производство и пр.), в разной степени взаимодействующие друг с другом

(?) инвестор, заказчик, подрядчики

(??) Верно ли утверждение: «Окружение проекта – это среда проекта, порождающая совокупность внутренних и внешних сил, которые способствуют или мешают достижению целей проекта» (??) Одиночный выбор

(!) да

(?) нет

### Раздел 3. Методологические основы разработки проекта: определение круга задач в рамках поставленной цели и выбор оптимальных способов их решения.

**Цель:** создать теоретико-практические и педагогические условия для формирования и развития способностей осуществлять социальное взаимодействие и реализовывать свою роль в команде определять круг задач в рамках поставленной цели и выбирать оптимальные способы их решения, исходя из действующих правовых норм, имеющихся ресурсов и ограничений.

**Перечень изучаемых элементов содержания:** Принципы управления проектами. Основные подходы к управлению проектами. Модели зрелости управления проектом. Способы и методы разработки проектов. Международные стандарты обеспечения проектной деятельности.

#### Вопросы для самоподготовки:

1. Принципы управления проектами.
2. Основные подходы к управлению проектами.
3. Оценка зрелости бизнес - процессов по Керцнеру.
4. Стандарт ОРМЗ.
5. Модель зрелости управления портфелями, программами и проектами.
6. Модель зрелости процессов управления проектами Беркли.
7. Метод критического пути.
8. Метод управления проектами PERT.
9. Календарно-сетевое планирование.
10. Международные стандарты обеспечения проектной деятельности.

### ПРАКТИЧЕСКОЕ ЗАДАНИЕ К РАЗДЕЛУ 3.

**Форма практического задания:** расчетно-практическое задание.

#### Пример расчетно-практического задания

Изучите схему работы по 6 СИГМ (SIX SIGMA). Дайте ее интерпретацию. Оформите в виде доклада объемом не менее 7 страниц.



**РУБЕЖНЫЙ КОНТРОЛЬ К РАЗДЕЛУ 3:** форма рубежного контроля – компьютерное тестирование

### **Пример компьютерного тестирования:**

#### **(?) Основное назначение Модели организационной зрелости управления проектами (Organizational Project Management Maturity Model) ... (?) Одиночный выбор**

(!) быть стандартом для корпоративного управления проектами и организационной зрелости по управлению проектами

(?) комплексный подход к описанию системы управления проектами в организации на разных уровнях управления от отдельного проекта и программы до портфеля проектов

(?) позволяет трансформировать неопределенные цели развития в конкретные задачи с измеряемыми результатами.

#### **(?) Отличие модели уровней зрелости компании Г. Керцнера (Project Management Maturity Model) ... (?) Одиночный выбор**

(?) инструменты оценивания могут быть адаптированы для любой компании и любого уровня зрелости

(!) предлагает оценивать деятельность организации относительно других успешных игроков на рынке

(?) наличие уникальной базы данных, которая содержит лучшие практики, описание Ключевых Факторов Успеха, результатов и другой информации, характеризующей развитие зрелости управления проектами в организации

### **Раздел 4. Проектирование теории и методики обучения предмету «Физическая культура» в структуре содержания подготовки педагога физической культуры**

**Цель:** формирование у студентов знаний в области теории и методики обучения предмету «Физическая культура».

**Перечень изучаемых элементов содержания** Проектирование обучения в образовательном процессе. Специфика физического воспитания и особенности обучения преподаванию предмета «Физическая культура». Теоретико-методологические основания дисциплины, связь с проектом курса «Теория и методика физического воспитания и спорта».

Интегративные функции дисциплины в профессиональной подготовке педагога по физической культуре. Основные понятия теории и методики обучения предмету «Физическая культура»; «Методика обучения предмету», «Дидактика предмета», «Дидактические основы предмета», «Учебный предмет», «Физкультурное образование». Физическое воспитание как компонент содержания общего образования и предмет – основная форма его организации в школах и других типах учебных заведений учреждений общего образования, понятия: «учебный предмет», «предмет «Физическая культура», отличительные особенности данного предмета от других. Этапы развития проектирования предмета.

Основные детерминанты, обуславливающие место и значение данного предмета в содержании общего образования. Специфические функции физической культуры в содержании общего образования; образовательная, воспитательная, оздоровительная, развивающая, рекреационная, системообразующая.

Современное состояние учебно-воспитательного процесса по физической культуре в общеобразовательной школе, оценка его результативности. Факторы, обуславливающие необходимость модернизации проектирования педагогической системы школьной физической культуры.

Концептуальные предпосылки реформирования школьного звена национальной системы физического воспитания вообще и методики обучения предмету – в частности.

Основные направления проекта совершенствования теоретико-методических основ организации и осуществления учебно-воспитательного процесса по предмету.

#### **Вопросы для самоподготовки:**

1. Назовите детерминанты (определяющие) или факторы, обуславливающие место, значение и функции физической культуры в его структуре содержания общего среднего образования?



2. В чём сущность системного подхода к организации проекта учебного процесса по предмету «Физическая культура» в отличие от традиционного (аналитического)?

3. Определите понятие «Цель проекта предмета «Физическая культура» и дайте одну из возможных ее формулировок.

#### **ПРАКТИЧЕСКОЕ ЗАДАНИЕ К РАЗДЕЛУ 4**

**Форма практического задания:** доклад

Примерные темы докладов:

1. Основные понятия теории и методики обучения предмету.
2. Основные детерминанты, обуславливающие место и значение данного предмета в содержании проекта общего образования.
3. Специфические функции физической культуры в содержании общего образования; образовательная, воспитательная, оздоровительная, развивающая, рекреационная, системообразующая.
4. Современное состояние учебно-воспитательного процесса по физической культуре в общеобразовательной школе, оценка его результативности.
5. Факторы, обуславливающие необходимость модернизации и проектирования педагогической системы школьной физической культуры.
6. Концептуальные предпосылки реформирования школьного звена национальной системы физического воспитания вообще и методики проектирования обучения предмету – в частности.
7. Основные направления совершенствования проекта теоретико-методических основ организации и осуществления учебно-воспитательного процесса по предмету.

#### **РУБЕЖНЫЙ КОНТРОЛЬ К РАЗДЕЛУ 4:**

форма рубежного контроля – контрольная работа

Требования к контрольной работе. Контрольная работа – это проверка теоретических знаний обучающихся. Работа выполняется письменно без использования вспомогательных материалов

#### **Модуль «2»**

##### **Раздел 1. Проектирование физической культуры как учебного предмета в системе общего образования**

**Цель:** спроектировать дидактические процессы

##### **Перечень изучаемых элементов содержания**

Современное состояние цели предмета «Физическая культура». Взаимосвязь цели предмета с целями национальных систем образования и физического воспитания, школьного звена указанных систем, а также форм организации физического воспитания учащихся учреждений общего образования. Проблема цели проектирования преподавания в практике работы учителей физической культуры. Цель предмета в нормативных документах директивных органов управления образованием, физической культурой и спортом.

Определение понятия и проблемы формулировки цели предмета. Классификация целей, источники целевыведения и функции цели данной дисциплины, требования к ее формулировке, взаимосвязь проектирования цели предмета и целей форм организации физического воспитания учащихся общеобразовательных школ.

Взаимосвязь дидактических процессов с другими элементами педагогической системы предмета. Функции дидактических процессов в этой системе.

Особенности проектирования дидактических процессов по данной дисциплине по сравнению с процессами, развертывающимися в педагогических системах смежных областей общего образования (математика, естественные дисциплины, искусство, технология, языки и литература и др.) по целям и задачам, содержанию образования, условиям, где

развертываются эти процессы, характеру воздействия на личность учащихся и др. параметрам. Специфика проектирования дидактических процессов по данной дисциплине по сравнению с процессом обучения в спортивной тренировке.

**Вопросы для самоподготовки:**

1. Что такое государственный образовательный стандарт общего среднего образования и какова его связь с содержанием образования по предмету «Физическая культура»?

2. Что относится к базовому и региональному компонентам содержания учебной программы по физической культуре?

3. Объясните взаимосвязь проектирования дидактических процессов как компонента структуры педагогической системы и процесса проектирования обучения по предмету «Физическая культура».

**ПРАКТИЧЕСКОЕ ЗАДАНИЕ К РАЗДЕЛУ 1**

**Форма практического задания:** доклад

Примерные темы докладов:

1. Взаимосвязь проектирования цели предмета с целями национальных систем образования и проектирования процесса физического воспитания.

2. Проблема проектирования цели преподавания в практике работы учителей физической культуры.

3. Цель предмета в нормативных документах директивных органов управления образованием, физической культурой и спортом.

4. Определение понятия и проблемы формулировки проектирования цели предмета.

5. Взаимосвязь проекта дидактических процессов с другими элементами педагогической системы предмета.

6. Функции дидактических процессов в проектировании системы физического воспитания.

**РУБЕЖНЫЙ КОНТРОЛЬ К РАЗДЕЛУ 1:**

форма рубежного контроля – контрольная работа

Требования к контрольной работе. Контрольная работа – это проверка теоретических знаний обучающихся. Работа выполняется письменно без использования вспомогательных материалов

**Раздел 2. Проектирование образования по предмету «Физическая культура»**

**Цель:** ознакомить студентов с содержанием проектирования образования по предмету «Физическая культура» и структурой дидактических процессов.

**Перечень изучаемых элементов содержания**

Взаимосвязь содержания проектирования общего образования и содержания образования по предмету, их детерминанты.

Государственный стандарт общего образования. Физическая культура – инвариантная составляющая базовой части (федерального компонента) ГОС РФ.

Структура содержания образования по физической культуре: блоки, разделы, темы, учебные единицы. Характеристика проектирования блоков: системы знаний, системы двигательных и инструктивных навыков и умений; системы двигательных и волевых качеств; системы норм и требований; системы видов физкультурной деятельности. Вариативность проектирования содержания образования по предмету. Дифференцирование содержания образования предмета по ступеням общеобразовательной школы и годам обучения.

Базовый, республиканский и местный компоненты содержания образования. Место культурно-исторического и этнического наследия народов России в сфере физической

культуры в содержании проектирования образования по предмету. Взаимосвязь проектирования содержания образования и цели данной дисциплины. Функции содержания образования в структуре педагогической системы учебного предмета.

Пути модернизации проектирования содержания образования по предмету. Особенности содержания проектирования образования в конкретных учреждениях общего образования с учетом специфики климатических, социальных, рельефных и др. условий мест их расположения.

Проектирование дидактического взаимодействия педагога и учащихся. Проектирование деятельности педагога (преподавание) и деятельность учащихся (учение) в дидактических процессах и их взаимосвязь.

Этапы развертывания дидактических процессов на уроках физической культуры в общеобразовательной школе различной направленности: проектирование в обучении знаниям двигательным действиям, развитию двигательных качеств. Цель, задачи, психолого-физиологическая и педагогическая характеристика каждого из этапов; особенности методов формирования проектирования двигательных навыков и умений и развития двигательных качеств по этапам развития дидактических процессов.

Взаимосвязь и взаимообусловленность проекта формирования знаний, двигательных навыков и умений, развития двигательных и волевых качеств в дидактических процессах по предмету.

Становление и развитие форм организации учебного процесса по предмету. Место урока в структуре проектирования дидактических процессов. Проектирование урока как ограниченная во времени единица функционирования дидактических процессов. Отличительные признаки проекта урока от других форм организации проекта занятий физической культурой в школе. Особенности проекта школьного урока физической культуры. Классификация уроков. Содержание и структура урока физической культуры. Проектирование деятельности педагога и деятельности учащихся на уроках физической культуры во взаимосвязи. Формы организации деятельности педагога и учащихся на уроках физической культуры: фронтальная, групповая. Части и элементы урока физической культуры, требования к современному уроку физической культуры.

#### **Вопросы для самоподготовки:**

1. Назовите этапы развертывания процесса проектирования обучения по предмету «Физическая культура».

2. Дайте объяснение «шага» дидактических процессов в проектировании обучения по предмету «Физическая культура».

3. Определите место урока в структуре проекта дидактических процессов по предмету «Физическая культура».

### **ПРАКТИЧЕСКОЕ ЗАДАНИЕ К РАЗДЕЛУ 2**

#### **Форма практического задания: доклад**

Примерные темы докладов:

1. Государственный стандарт общего образования.
2. Физическая культура – инвариантная составляющая базовой части (федерального компонента) ГОС РФ.
3. Вариативность проектирования содержания образования по предмету.
4. Дифференцирование проектирования содержания образования предмета по ступеням общеобразовательной школы и годам обучения.
5. Базовый, республиканский и местный компоненты содержания образования.
6. Место культурно-исторического и этнического наследия народов России в сфере физической культуры в содержании проектирования образования по предмету.
7. Взаимосвязь проекта содержания образования и цели данной дисциплины.
8. Функции содержания образования в структуре педагогической системы учебного предмета.

9. Этапы развертывания проекта дидактических процессов на уроках физической культуры в общеобразовательной школе различной направленности: обучении знаниям двигательным действиям, развитии двигательных качеств.

10. Проектирование цели, задач, психолого-физиологических и педагогических характеристик каждого из этапов; особенности проектирования методов формирования двигательных навыков и умений и развития двигательных качеств по этапам развития дидактических процессов.

### **РУБЕЖНЫЙ КОНТРОЛЬ К РАЗДЕЛУ 2:**

форма рубежного контроля – контрольная работа

Требования к контрольной работе. Контрольная работа – это проверка теоретических знаний обучающихся. Работа выполняется письменно без использования вспомогательных материалов

### **Раздел 3. Проектирование учебно-воспитательного процесса по предмету**

**Цель:** дать представление о проектировании учебно-воспитательного процесса по предмету «Физическая культура».

#### **Перечень изучаемых элементов содержания**

Состояние научно-теоретической разработанности проектированного подхода к организации учебно-воспитательного процесса применительно к предмету. Развитие идей педагогического проектирования в РФ. Технология и методика преподавания физической культуры в школе, общее и особенное, понятийно-терминологические проблемы.

Сущность технологического подхода к учебному процессу по дисциплине, общая характеристика основных компонентов проектирования учебного процесса: целеполагания; отбора и обоснования оптимальных содержания и методов обучения воспитания и развития; программирования; мотивации и стимулирования непосредственного взаимодействия учителя и учащихся; контроля и коррекции, оценки и анализа результатов взаимодействия, обоснования рекомендаций для начала нового цикла дидактического взаимодействия педагога и учащихся. Взаимосвязь компонентов педагогического проектирования.

Роль и значение целеполагания в педагогической деятельности. Состояние целеполагания в практике работы педагогов физической культуры. Определение понятий: целеполагание, целеопределение, целеобразование, целевыведение, целеконкретизация, целевиживание.

Соотношение педагогической цели и педагогических задач и их роль в проектировании преподавания физической культуры.

Процедура целеполагания в проектировании преподавания физической культуры в общеобразовательных учреждениях, источники целеполагания по этапам проектирования учебного процесса.

Виды целей в проектировании преподавания предмета. Характеристика перспективных, тактических, оперативных и текущих целей в преподавании данной дисциплины.

Требования к формулировке целей и задач по циклам дидактических процессов по предмету.

#### **Вопросы для самоподготовки:**

1. Что определяет вид и тип урока физической культуры?
2. Назовите элементы проектирования содержания урока физической культуры.
3. Что называется структурой проекта урока физической культуры?
4. Назовите элементы проектной структуры урока физической культуры.

### **ПРАКТИЧЕСКОЕ ЗАДАНИЕ К РАЗДЕЛУ 3**

**Форма практического задания:** доклад

Примерные темы докладов:

1. Взаимосвязь компонентов педагогического проектирования.

2. Роль и значение целеполагания в педагогической деятельности.
3. Состояние целеполагания в практике работы педагогов физической культуры.
4. Определение понятий: целеполагание, целеопределение, целеобразование, целевыведение, целеконкретизация, целевыдвижение.
5. Соотношение педагогической цели и педагогических задач и их роль в проектировании преподавания физической культуры.
6. Процедура целеполагания в проектировании преподавания физической культуры в общеобразовательных учреждениях, источники целеполагания по этапам проекта учебного процесса.
7. Виды целей в проектировании преподавания предмета. Характеристика перспективных, тактических, оперативных и текущих целей в преподавании данной дисциплины.
8. Требования к формулировке целей и задач по этапам проекта дидактических процессов по предмету.

### **РУБЕЖНЫЙ КОНТРОЛЬ К РАЗДЕЛУ 3:**

форма рубежного контроля – контрольная работа

Требования к контрольной работе. Контрольная работа – это проверка теоретических знаний обучающихся. Работа выполняется письменно без использования вспомогательных материалов

#### **Раздел 4. Проектирование методов обучения на уроках физической культуры**

**Цель:** дать представление о проектировании методов обучения на уроках физической культуры.

##### **Перечень изучаемых элементов содержания**

Сущность отбора и обоснования оптимальных составляющих проекта учебного процесса по предмету.

Факторы, обуславливающие оптимальность содержания и методов организации дидактических процессов по этапам проектирования и их реализации: цели преподавания в малых макро- и мезоциклах, реальные условия функционирования дидактических процессов (климат и рельеф местности, учебно-материальная база, состояние здоровья, уровень физического развития и физической подготовленности учащихся, их Физкультурно-спортивные интересы, уровень профессионально-педагогической подготовленности учителя).

Оптимальность содержания образования. Его соответствие государственным образовательным стандартам. Место и особенности регионального компонента ГОС. Оптимальность проектирования форм организации деятельности учащихся на уроках физической культуры по циклам проекта учебного процесса.

Оптимальность методов обучения и развития двигательных качеств цели и содержанию обучения. Комплексный подход к оптимизации проектирования дидактических процессов на уроках физической культуры.

Сущность программирования в проектировании учебно-воспитательного процесса по предмету. Программирование и планирование в проектировании: общее и особенное. Содержание программирования. Состояние вопроса в теории и методике обучения предмету.

Программирование в практике преподавания физической культуры в общеобразовательной школе. Функции программирования в проектировании учебной работы. Виды программирования. Документы программирования. Характеристика документов перспективного, оперативного и текущего программирования проектирования дидактических процессов: названия документов, их назначение. Требования к документам программирования учебной работа по предмету. Содержание и структура деятельности педагога физической культуры по подготовке к организации проектирования дидактических процессов в форме урока физической культуры.

### **Вопросы для самоподготовки:**

1. Что отличает проектированный подход к педагогическим процессам от традиционного, предполагаемого методикой?
2. Назовите основные компоненты проектирования учебного процесса по физической культуре в общеобразовательной школе.
3. В чём сущность проектирования целеполагания предмета «Физическая культура» и каковы его источники?

### **ПРАКТИЧЕСКОЕ ЗАДАНИЕ К РАЗДЕЛУ 4**

#### **Форма практического задания: доклад**

Примерные темы докладов:

1. Место и особенности регионального компонента ГОС.
2. Оптимальность форм организации деятельности учащихся на уроках физической культуры по этапам проектирования учебного процесса.
3. Оптимальность проектирования методов обучения и развития двигательных качеств цели и содержанию обучения.
4. Комплексный подход к оптимизации проектирования дидактических процессов на уроках физической культуры.
5. Сущность программирования в проектировании учебно-воспитательного процесса по предмету.
6. Программирование и планирование в проектировании методов образования сферы физической культуры: общее и особенное.
7. Содержание программирования.
8. Состояние вопроса проектирования в теории и методике обучения предмету.
9. Программирование в практике преподавания физической культуры в общеобразовательной школе.
10. Функции программирования в проектировании учебной работы. Виды программирования.
11. Документы программирования.
12. Характеристика документов перспективного, оперативного и текущего программирования дидактических процессов: названия документов, их назначение.
13. Требования к документам программирования учебной работы по предмету.
14. Содержание и структура деятельности педагога физической культуры по подготовке к организации проекта дидактических процессов в форме урока физической культуры.

### **РУБЕЖНЫЙ КОНТРОЛЬ К РАЗДЕЛУ 4:**

форма рубежного контроля – контрольная работа

Требования к контрольной работе. Контрольная работа – это проверка теоретических знаний обучающихся. Работа выполняется письменно без использования вспомогательных материалов

### **Модуль «3»**

#### **Раздел 1. Проектирование мотивации и стимулирования, дидактическое взаимодействие.**

**Цель:** сформировать у студентов знания, умения и навыки в области проектирования мотивации, стимулирования в процессе дидактического взаимодействия.

#### **Перечень изучаемых элементов содержания**

Сущность, содержание и методы проектирования педагогического стимулирования и мотивации на уроках физической культуры в школе.

Средства и методы мотивации и стимулирования учащихся в получении специальных знаний, составляющих содержание ГОС по предмету.

Средства и методы мотивации и стимулирования учебной деятельности школьников, направленной на формирование новых или развитие наличных двигательных навыков и

умений, а также трансформации их в элементы видов физкультурной деятельности учащихся (формирования физической культуры личности учащегося). Особенности методов и средств проектирования мотивации познавательной деятельности школьников на уроках физической культуры, направленных на развитие двигательных и волевых качеств.

Взаимосвязь данного компонента педагогического проектирования с целеполаганием и программированием.

Сущность и содержание опосредованного и непосредственного взаимодействия педагога и учащихся.

Формы проектирования организации взаимодействия учителя и учащихся на уроках физической культуры; фронтальная, групповая, индивидуальная, круговая тренировка.

Взаимодействие проекта деятельности преподавания (педагога) и учения (учащихся) с учетом специфики формы организации взаимодействия учителя учащихся.

Место форм организации проекта взаимодействия учения и преподавания с учетом особенностей возраста учащихся, цели, задач, содержания урока, материально-технической оснащенности и других факторов.

Содержание и структура проекта подготовки учителя к уроку физической культуры.

Конструирование проекта урока физической культуры.

#### **Вопросы для самоподготовки:**

1. В чём сущность отбора и обоснования оптимального содержания проектирования дидактических процессов?
2. В чём сущность программирования проекта дидактических процессов по физической культуре?
3. Что подлежит программированию проекта в области мотивации и стимулирования к занятиям физической культуры?

### **ПРАКТИЧЕСКОЕ ЗАДАНИЕ К РАЗДЕЛУ 1**

**Форма практического задания:** доклад

Примерные темы докладов:

1. Средства и методы проекта мотивации и стимулирования учащихся в получении специальных знаний, составляющих содержание ГОС по предмету.
2. Средства и методы проектирования мотивации и стимулирования учебной деятельности школьников.
3. Особенности методов и средств проекта мотивации познавательной деятельности школьников на уроках физической культуры, направленных на развитие двигательных и волевых качеств.
4. Взаимосвязь данного компонента педагогического проектирования с целеполаганием и программированием.
5. Сущность и содержание опосредованного и непосредственного взаимодействия педагога и учащихся.
6. Формы организации проектирования взаимодействия учителя и учащихся на уроках физической культуры; фронтальная, групповая, индивидуальная, круговая тренировка.
7. Взаимодействие деятельностей преподавания (педагога) и учения (учащихся) с учетом специфики формы проектирования организации взаимодействия учителя учащихся.
8. Место форм проекта организации взаимодействия учения и преподавания с учетом особенностей возраста учащихся, цели, задач, содержания урока, материально-технической оснащенности и других факторов.

### **РУБЕЖНЫЙ КОНТРОЛЬ К РАЗДЕЛУ 1:**

форма рубежного контроля – контрольная работа

Требования к контрольной работе. Контрольная работа – это проверка теоретических знаний обучающихся. Работа выполняется письменно без использования вспомогательных материалов

## **Раздел 2. Проектирование компонентов учебного процесса**

**Цель:** рассмотреть проектирование компонентов учебного процесса по физической культуре

### **Перечень изучаемых элементов содержания**

Сущность проектирования контроля в педагогической деятельности. Развитие контрольного компонента деятельности учителя физической культуры и его современное состояние.

Функции контроля в проектировании учебного процесса по физической культуре. Цель контроля, его содержание. Средства и методы практической реализации контроля на уроках физической культуры. Проектирование, подбор и обоснование контрольного материала, его осуществление по циклам технологии учебного процесса. Получение текущей информации, ее обработка. Обоснование корректирующих воздействий.

Сущность и содержание контроля учащихся за результатами своей учебной деятельности.

Взаимоконтроль учащихся в процессе выполнения учебных заданий.

Взаимосвязь контроля педагога, самоконтроля и взаимоконтроля учащихся на уроках физической культуры. Сущность оценочно-аналитического компонента, его место и значение в проектировании учебно-воспитательного процесса по предмету.

Термины «оценка» и «отметка». Различия в подходах к процессу оценки результатов учебной деятельности на уроках физической культуры. Критерии оценок. Процедура выведения оценочных суждений в микро-, мезо-, макроциклах технологии учебно-воспитательного процесса – отметок текущего, периодического и итогового учета успеваемости. Зачеты и экзамены по предмету.

Методы проектирования оценки сформированности знаний, двигательных и инструктивных навыков и умений, видов физкультурной деятельности, развития двигательных качеств (норм). Обработка текущей, этапной, итоговой информации, полученной в ходе реализации контрольно-коррекционной деятельности. Методики проекта в анализе фактической информации: сопоставление фактических результатов с плановыми и определение отклонений.

### **Вопросы для самоподготовки:**

1. Что должно быть результатом реализации проектированного компонента учебного процесса физического воспитания?
2. Назовите формы проектирования организации дидактических процессов физической культуры.
3. В чём сущность контрольно-коррекционного компонента проектирования учебного процесса по физической культуре?

## **ПРАКТИЧЕСКОЕ ЗАДАНИЕ К РАЗДЕЛУ 2**

**Форма практического задания:** доклад

Примерные темы докладов:

1. Функции контроля в проектировании учебного процесса по физической культуре.
2. Цель проектирования педагогического контроля в процессе физического воспитания, его содержание.
3. Средства и методы практической реализации проектирования контроля на уроках физической культуры.
4. Проектирование, подбор и обоснование контрольного материала, его осуществление по циклам технологии учебного процесса.
5. Получение текущей информации, ее обработка. Обоснование корректирующих воздействий.
6. Сущность и содержание проектирования контроля учащихся за результатами своей учебной деятельности по предмету ФК.
7. Взаимоконтроль учащихся в процессе выполнения учебных заданий по предмету ФК.



8. Взаимосвязь проекта контроля педагога, самоконтроля и взаимоконтроля учащихся на уроках физической культуры.

9. Сущность оценочно-аналитического компонента, его место и значение в проектировании учебно-воспитательного процесса по предмету.

10. Термины «оценка» и «отметка» в области проектирования сферы физической культуры.

11. Различие в подходах проектирования к процессу оценки результатов учебной деятельности на уроках физической культуры.

### **РУБЕЖНЫЙ КОНТРОЛЬ К РАЗДЕЛУ 2:**

форма рубежного контроля – контрольная работа

Требования к контрольной работе. Контрольная работа – это проверка теоретических знаний обучающихся. Работа выполняется письменно без использования вспомогательных материалов

## **Раздел 3. Проектирование принципов реализации взаимодействия деятельности преподавания и учения**

**Цель:** рассмотреть принципы проектирования взаимодействия деятельности педагога по физической культуре и учащихся.

### **Перечень изучаемых элементов содержания**

Динамика уровня обученности учащихся и готовности учиться в ходе реализации проектирования дидактических процессов от незнания до сформированности знаний, от неумения до умения выполнить изучаемые двигательные действия.

Единица функционирования, или «шаг» динамики проектирования дидактических процессов по предмету, определение типовой структуры «шага». Циклический характер дидактических процессов.

Характеристика проектов дидактических процессов физкультурного образования.

Принципы проектирования в реализации воздействия деятельности преподавания и учения в дидактических процессах по предмету «физическая культура».

Место принципов проектирования в обучении в структуре дидактических процессов. Состояние научно-теоретической разработанности вопроса принципов практической реализации дидактических процессов на уроках физической культуры. Особенности проявления проектирования дидактических принципов в дидактических процессах по предмету. Проектирование классификации принципов обучения по предмету «Физическая культура» в общеобразовательной школе.

Проектирование принципов: научности обучения, доступности обучения, систематичности обучения, сознательности и активности обучаемого, наглядности обучения, прочности усвоения учебного материала, единства коллективности обучения и индивидуального подхода к занимающимся, ведущей роли педагога в дидактических процессах, постепенности и повторности.

Единство и взаимосвязь проектирования принципов реализации дидактических процессов по предмету «Физическая культура», комплексность их проявления на уроках физической культуры.

### **Вопросы для самоподготовки:**

1. Назовите структурные элементы содержания оценочно-аналитического компонента проектирования учебного процесса по физической культуре.

2. В чем состоит цель анализа и оценки результатов проектирования дидактического взаимодействия учителя и учащихся на уроках физической культуры?

3. Назовите проекты определяющие методы оценки результатов учебной деятельности школьников на уроках физической культуры.

4. Назовите методы проектирования в анализе показателей (результатов) учебной деятельности (отметок) учащихся.

### ПРАКТИЧЕСКОЕ ЗАДАНИЕ К РАЗДЕЛУ 3

**Форма практического задания:** доклад

Примерные темы докладов:

1. Единица функционирования, или «шаг» динамики проекта дидактических процессов по предмету, определение типовой структуры «шага».
2. Циклический характер разработанных проектов дидактических процессов по предмету «Физическая культура».
3. Характеристика проектов дидактических процессов по предмету «Физическая культура».
4. Проектирование принципов реализации воздействия деятельности преподавания и учения в дидактических процессах по предмету «физическая культура».
5. Место проектных принципов обучения в структуре дидактических процессов физкультурного образования.
6. Состояние научно-теоретической разработанности вопроса принципов практической реализации дидактических процессов на уроках физической культуры.
7. Особенности проявления проектных дидактических принципов в дидактических процессах по предмету.
8. Проектная классификация принципов обучения по предмету «Физическая культура» в общеобразовательной школе.
9. Характеристика принципов проектов дисциплины «Физическая культура»(по выбору).
10. Единство и взаимосвязь проектов по характеру принципов реализации дидактических процессов по предмету «Физическая культура», комплексность их проявления на уроках физической культуры.

### РУБЕЖНЫЙ КОНТРОЛЬ К РАЗДЕЛУ 3:

форма рубежного контроля – контрольная работа

Требования к контрольной работе. Контрольная работа – это проверка теоретических знаний обучающихся. Работа выполняется письменно без использования вспомогательных материалов

#### Раздел 4. Проектирование общей теории спорта.

**Цель** – сформировать у студентов общее представление о проектировании спортивной подготовки

#### **Перечень изучаемых элементов содержания**

Основные понятия, сущность, систематизация, классификация и функции проектировании спорта.

Понятие проектирование в спорт – узкое и широкое. Типы спорта, виды спорта. Проектирование спортивных соревнований. Система спортивной тренировки, система спортивной подготовки. Спортивные достижения и рекорды, спортивный результат. Спортивная классификация, проектирование тренировочного процесса спортсмена, подготовленность спортсмена и спортивная форма. Проектирование порта как соревновательная деятельность. Спорт как общественное явление.

Проектирование системы спортивной подготовки.

Составляющие части проектирования спортивной подготовки: система отбора, системы соревнований, системы спортивной тренировки, системы факторов, повышающих эффективность тренировочной и соревновательной деятельности.

Первый блок факторов проектирования: условия работы, учебы; состояние одежды, обуви, инвентаря, место занятий; бытовые условия; гигиенический режим, погодные условия. Второй блок факторов проектирования: медицинский контроль, педагогический и самоконтроль; анализ, коррекция.

Проектирование факторов, влияющие на динамику спортивных достижений:

- а) природная одаренность спортсмена;
- б) степень подготовленности к спортивному достижению, целеустремленность;
- в) эффективность системы подготовки;
- г) размах спортивного движения, конкуренция;
- д) общие социальные условия жизни населения и экономическое обеспечение спортивного движения.

**Вопросы для самоподготовки:**

1. Проектирование классификации видов спорта: по предмету состязания,
2. Проектирование классификации видов спорта: по технике, тактике и правилам,
3. Проектирование классификации видов спорта: по структуре двигательных действий;
4. Проектирование классификации видов спорта: по качественным характеристикам.
5. Функции проектирования видов спорта: соревновательно-эталонная, эвристически-достиженческая, эстетическая – зрелищная, функция социальной интеграции, коммуникативная, спортивно-оздоровительная, экономическая, воспитательная, информационная.
6. Основные проекты в направлении развития спорта.

#### **ПРАКТИЧЕСКОЕ ЗАДАНИЕ К РАЗДЕЛУ 4**

**Форма практического задания:** расчетно-графическое задание:

- составить структуру проекта системы спортивной подготовки на примере ведущих спортсменов города, края, региона по избранному виду спорта.

#### **РУБЕЖНЫЙ КОНТРОЛЬ К РАЗДЕЛУ 4:**

форма рубежного контроля – контрольная работа

Требования к контрольной работе. Контрольная работа – это проверка теоретических знаний обучающихся. Работа выполняется письменно без использования вспомогательных материалов

#### **Раздел 5. Проектирование спортивных состязаний.**

**Цель** – ознакомить учащихся с проектированием соревновательной деятельности

#### **Перечень изучаемых элементов содержания**

Состязание как основа проектирования спорта.

Специфические особенности проектирования собственно соревновательной деятельности:

- а) на основе системы соревнований с последовательным возрастанием уровня конкуренции;
- б) унификация состава действий, что закрепляется официальными правилами;
- в) регламентация поведения соревнующихся.

Проектирование системы спортивных соревнований. Характер и способы проектирования проведения соревнований. Виды соревнований. Планирование проекта соревнований, основные документы проектирования планирования спортивных мероприятий. Определение победителей в командном первенстве. Организация проектирования соревнований. Правила соревнований.

**Вопросы для самоподготовки:**

1. Проектирование системы спортивных соревнований.
2. Характер и способы проектирования проведения соревнований.
3. Виды соревновательных проектов.
4. Планирование проектов различного уровня соревнований, основные проекты документов планирования соревнований.
5. Система проектирования определения победителей в командном первенстве.

#### **ПРАКТИЧЕСКОЕ ЗАДАНИЕ К РАЗДЕЛУ 5**

**Форма практического задания:** расчетно-графическое задание:

- спроектировать городское (самостоятельный выбор города) положение о соревнованиях в избранном виде спорта;

- спроектировать организацию и подготовку проведения соревнования. (самостоятельный выбор вида спорта), план

### **РУБЕЖНЫЙ КОНТРОЛЬ К РАЗДЕЛУ 5:**

форма рубежного контроля – контрольная работа

Требования к контрольной работе. Контрольная работа – это проверка теоретических знаний обучающихся. Работа выполняется письменно без использования вспомогательных материалов

## **Модуль 4.**

### **Раздел 1. Проектирование системы спортивной тренировки (ССТ).**

**Цель** – создать представление у учащихся о проектировании системы спортивной тренировки, средствах и методах ССТ.

#### **Перечень изучаемых элементов содержания**

Сущность проектирования ССТ, задачи, принципы и характерные черты ССТ.

Цель, общие и основные задачи тренировки, конкретные задачи, связанные с разделами проектирования подготовки спортсмена. Принципы и характерные черты ССТ.

Средства и методы ССТ. Определение средств и методов ССТ. Физические упражнения – основные группы ССТ: общеподготовительные, специально-подготовительные, вспомогательные, соревновательные.

Проектирование общепедагогических методов тренировки : слово, рассказ, вспомогательные средства информации. Проектирование средств спортивной тренировки: идеомоторные, аутогенные, искусственной аэронизации, оксигенация.

Проектирование средств спортивной тренировки относительно оздоровительных сил природы: солнечная радиация, воздушные и водные ванны. Гигиенических факторов: режим, питание, массаж, гидропроцедуры, сауна.

Проектирование технических средств комплексного контроля и коррекции состояния спортсмена. Технические средства и методы совершенствования спортивного мастерства (тренажерные устройства). Проектирование спортивного оборудования мест тренировки и соревнований.

Проектирование словесных методов: рассказ, описание, объяснение, беседа, лекция, анализ, обсуждение, задание, разбор, указания, команда, подсчет, оценка.

Проектирование наглядных методов: непосредственной наглядности; опосредственной наглядности – кино-видеоматериалы, макеты, плакаты, таблицы, циклограммы, рисунки; методы ориентирования – простейшие, сложнейшие.

Проектирование практических методов: направленные на освоение спортивной техники (в целом и по частям) и на развитие двигательных качеств – строго регламентированные и строго не регламентированные.

Проектирование подборов методов в зависимости от направленности тренировок.

#### **Вопросы для самоподготовки:**

1. Технические средства проектирования комплексного контроля и коррекции состояния спортсмена.

2. Проектирование технических средств и методов совершенствования спортивного мастерства (тренажерные устройства).

3. Проектирование спортивного оборудования и мест тренировки и соревнований.

4. Проектирование словесных методов: рассказ, описание, объяснение, беседа, лекция, анализ, обсуждение, задание, разбор, указания, команда, подсчет, оценка.

5. Проектирование наглядных методов: непосредственной наглядности; опосредственной наглядности – кино-видеоматериалы, макеты, плакаты, таблицы, циклограммы, рисунки; методы ориентирования – простейшие, сложнейшие.

## ПРАКТИЧЕСКОЕ ЗАДАНИЕ К РАЗДЕЛУ 1

**Форма практического задания:** доклад

1. Проектирование словесных методов спортивной тренировки: рассказ.
2. Проектирование словесных методов спортивной тренировки: описание.
3. Проектирование словесных методов спортивной тренировки: объяснение.
4. Проектирование словесных методов спортивной тренировки: беседа.
5. Проектирование словесных методов спортивной тренировки: лекция.
6. Проектирование словесных методов спортивной тренировки: анализ.
7. Проектирование словесных методов спортивной тренировки: обсуждение.
8. Проектирование словесных методов спортивной тренировки: задание.
9. Проектирование словесных методов спортивной тренировки: разбор.
10. Проектирование словесных методов спортивной тренировки: указания.
11. Проектирование словесных методов спортивной тренировки: команда.
12. Проектирование словесных методов спортивной тренировки: подсчет.
13. Словесные методы: оценка.
14. Проектирование наглядных методов спортивной тренировки: непосредственной наглядности; опосредственной наглядности
15. Проектирование наглядных методов спортивной тренировки: – кино-видеоматериалы.
16. Проектирование наглядных методов спортивной тренировки: макеты.
17. Проектирование наглядных методов спортивной тренировки: плакаты.
18. Проектирование наглядных методов спортивной тренировки: таблицы.
19. Проектирование наглядных методов спортивной тренировки: циклограммы.
20. Проектирование наглядных методов спортивной тренировки: рисунки.
21. Проектирование наглядных методов спортивной тренировки: методы ориентирования – простейшие, сложнейшие.
22. Проектирование практических методов спортивной тренировки: направленные на освоение спортивной техники (в целом и по частям) и на развитие двигательных качеств – строго регламентированные и строго не регламентированные.

### РУБЕЖНЫЙ КОНТРОЛЬ К РАЗДЕЛУ 1:

форма рубежного контроля – контрольная работа

Требования к контрольной работе. Контрольная работа – это проверка теоретических знаний обучающихся. Работа выполняется письменно без использования вспомогательных материалов

## Раздел 2. Проектирование нагрузки, утомления, восстановления, переутомления в процессе занятий спортом

**Цель** – сформировать знания, умения и навыки в области проектирования нагрузки, утомления, восстановления и переутомления.

### Перечень изучаемых элементов содержания

Нагрузка и ее регулирование.

Понятие и характеристика тренировочных нагрузок. Компоненты проектирования тренировочных нагрузок. Показатели уровня нагрузки и условия ее повышения. «Внешние» и «внутренние» стороны нагрузки. Интенсивность и объем нагрузки. Современная классификация нагрузки для квалифицированных спортсменов.

Утомление, восстановление, переутомление

Проектирование видов и фаз утомления. Характерные признаки утомления, степени утомления. Проектирование уровня и фаз восстановления. Темпы восстановления. Проектирование видов восстановительных мероприятий. Продолжительность восстановительных процессов после больших тренировочных нагрузок. Проектирование перетренированности спортсмена, причины перетренированности, признаки (симптомы) перетренированности спортсмена, последствия перетренированности спортсмена.

Проектирование восстановления после перетренированности спортсмена.

**Вопросы для самоподготовки:**

### **ПРАКТИЧЕСКОЕ ЗАДАНИЕ К РАЗДЕЛУ 2**

**Форма практического задания:** расчетно-графическое задание

- спроектировать оптимальную нагрузку в избранном виде спорта с занимающимися разной возрастной категории;
- спроектировать комплекс восстановительных мероприятий после больших нагрузок.

#### **РУБЕЖНЫЙ КОНТРОЛЬ К РАЗДЕЛУ 2:**

форма рубежного контроля – контрольная работа

Требования к контрольной работе. Контрольная работа – это проверка теоретических знаний обучающихся. Работа выполняется письменно без использования вспомогательных материалов.

### **Раздел 3. Проектирование системы совершенствования спортсмена.**

**Цель** – сформировать представление о проектировании управления системой совершенствования спортсмена

**Перечень изучаемых элементов содержания**

Моделирование.

Основные понятия и типы моделей. Состав и содержание модельных характеристик. Модель спортивных потенциальных возможностей. Модель спортивного мастерства. Соревновательная модель. Проектирование нормативов физической подготовленности юных спортсменов.

Планирование

Общие положения. Виды планирования. Документы планирования. Годичный план подготовки отдельных спортсменов – развернутый.

Принятие решения, организация исполнения. Сбор и обработка информации, подведение итогов. Установление и характеристика моделей тренированности и соревновательной деятельности. Диагностика индивидуальных функциональных возможностей спортсмена.

**Вопросы для самоподготовки:**

1. Сопоставление индивидуальных данных с модельными.
2. Определение направлений работы и путей достижения заданного эффекта.
3. Подбор средств и методов спортивной тренировки.
4. Планирование тренировочного процесса.
5. Поэтапное сравнение фактических и плановых результатов.
6. План корректирующих воздействий.

### **ПРАКТИЧЕСКОЕ ЗАДАНИЕ К РАЗДЕЛУ 3**

**Форма практического задания:** расчетно-графическое задание.

- составить модели юных спортсменов (1 разряд, КМС) на основе проведенных исследований среди спортсменов этой группы в своем виде спорта.
- разработать перспективный план тренировок на 4-х годичный период.

#### **РУБЕЖНЫЙ КОНТРОЛЬ К РАЗДЕЛУ 3:**

форма рубежного контроля – контрольная работа

Требования к контрольной работе. Контрольная работа – это проверка теоретических знаний обучающихся. Работа выполняется письменно без использования вспомогательных материалов

**РАЗДЕЛ 4. ФОНД ОЦЕНОЧНЫХ СРЕДСТВ ДЛЯ ПРОВЕДЕНИЯ  
ПРОМЕЖУТОЧНОЙ АТТЕСТАЦИИ ОБУЧАЮЩИХСЯ ПО ДИСЦИПЛИНЕ  
(МОДУЛЮ)**

**4.1. Форма промежуточной аттестации обучающегося по дисциплине  
(Общекультурный модуль)**

Контрольным мероприятием промежуточной аттестации обучающихся по учебной дисциплине (модулю) является **зачет / зачет с оценкой**, который проводится в **устно-письменной** форме.

**4.2. Перечень компетенций с указанием этапов их формирования в процессе освоения образовательной программы**

<b>Код компетенции</b>	<b>Содержание компетенции (части компетенции)</b>	<b>Результаты обучения</b>	<b>Этапы формирования компетенций в процессе освоения образовательной программы</b>
УК-1	Способен осуществлять поиск, критический анализ и синтез информации, применять системный подход для решения поставленных задач	УК.1.1. Выбирает источники информации, адекватные поставленным задачам и соответствующие научному мировоззрению	Этап формирования знаний
		УК.1.2. Демонстрирует умение рассматривать различные точки зрения на поставленную задачу в рамках научного мировоззрения и определять рациональные идеи	Этап формирования умений
		УК.1.3. Выявляет степень доказательности различных точек зрения на поставленную задачу в рамках научного мировоззрения	Этап формирования навыков и получения опыта
УК-2	Способен определять круг задач в рамках поставленной цели и выбирать оптимальные способы их решения, исходя из действующих правовых норм, имеющихся ресурсов и ограничений	УК.2.1. Формулирует задачи в соответствии с целью проекта	Этап формирования знаний
		УК.2.2. Демонстрирует знание правовых норм достижения поставленной цели в сфере реализации проекта	
		УК.2.3. Демонстрирует умение определять имеющиеся ресурсы для достижения цели проекта	Этап формирования умений
		УК.2.4. Аргументировано отбирает и реализует различные способы решения задач в рамках цели проекта	Этап формирования навыков и получения опыта
УК-3.	Способен осуществлять социальное взаимодействие и реализовывать свою роль в команде	Знает: - функции и средства общения; - психологические особенности общения с различными категориями групп людей (по возрасту, этническим и религиозным признакам и др.); - источники, причины и способы управления конфликтами; - методики воспитательной работы, основные принципы деятельностного подхода,	Этап формирования знаний

		<p>виды и приемы современных педагогических технологий; - методы убеждения, аргументации своей позиции; - сущностные характеристики и типологию лидерства; - факторы эффективного лидерства.</p>	
		<p>Умеет: - эффективно взаимодействовать с другими членами команды, в т.ч. участвовать в обмене информацией, знаниями и опытом, и презентации результатов работы команды; - планировать, организовывать и координировать работы в коллективе; - общаться с детьми, признавать их достоинство, понимая и принимая их; - управлять учебными и тренировочными группами с целью вовлечения занимающихся в процесс обучения и воспитания; - анализировать реальное состояние дел в учебной и тренировочной группе, поддерживать в коллективе деловую, дружелюбную атмосферу; - защищать достоинство и интересы обучающихся и спортсменов, помогать детям, оказавшимся в конфликтной ситуации и/или неблагоприятных условиях; - использовать в практике своей работы психологические подходы: культурно-исторический, деятельностный и развивающий; - составить психолого-педагогическую характеристику (портрет) личности; - устанавливать педагогически целесообразные отношения с участниками процесса физкультурно-спортивной деятельности; - применять технологии развития лидерских качеств и умений; - применять психологические приемы: постановка цели, сочетание видов оценки, психолого-педагогическая поддержка, психотехнические упражнения, групповые нормы.</p>	Этап формирования умений
		<p>Владеет: - решением образовательных и спортивных задач в составе команды.</p>	Этап формирования навыков и получения опыта
ОПК-1	Способен осуществлять профессиональную деятельность в соответствии с нормативными правовыми актами в	ОПК-1.1. Знает приоритетные направления развития системы образования Российской Федерации, законы и иные нормативные правовые акты, регламентирующие деятельность в сфере образования в Российской Федерации, нормативные	Этап формирования знаний



	сфере образования и нормами профессиональной этики	документы по вопросам обучения и воспитания детей и молодежи, федеральные государственные образовательные стандарты основного общего, среднего общего образования, законодательные документы о правах ребенка, актуальные вопросы трудового законодательства; конвенцию о правах ребенка	
		ОПК-1.2. Строит образовательные отношения в соответствии с правовыми и этическими нормами профессиональной деятельности	Этап формирования умений
		ОПК-1.3. Организует образовательную среду в соответствии с правовыми и этическими нормами профессиональной деятельности	Этап формирования навыков и получения опыта
ОПК-2	Способен участвовать в разработке основных и дополнительных образовательных программ, разрабатывать отдельные их компоненты (в том числе с использованием информационно-коммуникационных технологий)	ОПК-2.1. Демонстрирует знание компонентов основных и дополнительных образовательных программ	Этап формирования знаний
		ОПК-2.2. Осуществляет разработку основных и дополнительных образовательных программ (в том числе с использованием информационно-коммуникационных технологий)	Этап формирования умений
		ОПК-2.3. Владеет приемами разработки и реализации программ учебных дисциплин в рамках основных и дополнительных образовательных программ (в том числе с использованием информационно-коммуникационных технологий)	Этап формирования навыков и получения опыта
ОПК-3	Способен организовывать совместную и индивидуальную учебную и воспитательную деятельность обучающихся, в том числе с особыми образовательными потребностями, в соответствии с требованиями федеральных государственных	ОПК-3.1. Умеет определять и формулировать цели и задачи учебной и воспитательной деятельности обучающихся, в том числе с особыми образовательными потребностями в соответствии с требованиями ФГОС	Этап формирования знаний
		ОПК-3.2. Применяет различные приемы мотивации и рефлексии при организации совместной и индивидуальной учебной и воспитательной деятельности обучающихся, в том числе с особыми образовательными потребностями	Этап формирования умений
		ОПК-3.3. Применяет формы, методы,	Этап формирования

	образовательных стандартов	приемы и средства организации учебной и воспитательной деятельности обучающихся, в том числе с особыми образовательными потребностями	навыков и получения опыта
ОПК-4.	Способен осуществлять духовно-нравственное воспитание обучающихся на основе базовых национальных ценностей	Знать: духовно-нравственные ценности личности и модели нравственного поведения в профессиональной деятельности	Этап формирования знаний
		Уметь: осуществлять отбор диагностических средств для определения уровня сформированности духовно-нравственных ценностей	Этап формирования умений
		Владеет: применением способов формирования и оценки воспитательных результатов в различных видах учебной и внеучебной деятельности	Этап формирования навыков и получения опыта
ОПК-5	Способен осуществлять контроль и оценку формирования результатов образования обучающихся, выявлять и корректировать трудности в обучении	ОПК-5.1 Знает принципы организации контроля и оценивания образовательных результатов обучающихся; специальные технологии и методы, позволяющие проводить коррекционно-развивающую работу с неуспевающими обучающимися	Этап формирования знаний
		ОПК-5.2. Умеет применять инструментарий, методы диагностики и оценки показателей уровня и динамики развития обучающихся; проводить педагогическую диагностику неуспеваемости обучающихся	Этап формирования умений
		ОПК-5.3. Владеет методами контроля и оценки образовательных результатов (личностных, предметных, метапредметных) обучающихся; выявляет трудности в обучении и корректирует пути достижения образовательных результатов.	Этап формирования навыков и получения опыта
ОПК – 7.	Способен взаимодействовать с участниками образовательных отношений в рамках реализации образовательных программ	ОПК-7.1. Определяет права и обязанности участников образовательных отношений в рамках реализации образовательных программ, в том числе в урочной деятельности, внеурочной деятельности, коррекционной работе	Этап формирования знаний
		ОПК-7.2. Умеет выстраивать конструктивное общение с коллегами и родителями по вопросам индивидуализации образовательного процесса	Этап формирования умений

		ОПК-7.3. Владеет способами выявления поведенческих и личностных проблем обучающихся, связанных с особенностями их развития	Этап формирования навыков и получения опыта
ОПК-8	Способен осуществлять педагогическую деятельность на основе специальных научных знаний	ОПК-8.1. Осуществляет трансформацию специальных научных знаний в соответствии с психофизиологическими, возрастными, познавательными особенностями обучающихся, в т.ч. с особыми образовательными потребностями	Этап формирования знаний
		ОПК-8.2. Использует методы научно-педагогического исследования в профессиональной деятельности	Этап формирования умений
		ОПК-8.3. Владеет методами анализа педагогической деятельности, профессиональной рефлексии на основе специальных научных знаний	Этап формирования навыков и получения опыта

#### 4.3 Описание показателей и критериев оценивания компетенций на различных этапах их формирования, описание шкал оценивания

Код компетенции	Этапы формирования компетенций	Показатель оценивания компетенции	Критерии и шкалы оценивания
УК-1; УК-2; УК-3; ОПК-1; ОПК-2; ОПК-3; ОПК-4; ОПК-5; ОПК-7; ОПК-8	Этап формирования знаний.	Теоретический блок вопросов.  Уровень освоения программного материала, логика и грамотность изложения, умение самостоятельно обобщать и излагать материал	1) обучающийся глубоко и прочно освоил программный материал, исчерпывающе, последовательно, грамотно и логически стройно его излагает, тесно увязывает с задачами и будущей деятельностью, не затрудняется с ответом при видоизменении задания, умеет самостоятельно обобщать и излагать материал, не допуская ошибок: ( 9-10] баллов; 2) обучающийся твердо знает программный материал, грамотно и по существу излагает его, не допуская существенных неточностей в ответе на вопрос, может правильно применять теоретические положения: [8-9) баллов; 3) обучающийся освоил основной материал, но не

			<p>знает отдельных деталей, допускает неточности, недостаточно правильные формулировки, нарушает последовательность в изложении программного материала: (6-8) баллов; 4) обучающийся не знает значительной части программного материала, допускает существенные ошибки: [0-6] баллов.</p>
<p>УК-1; УК-2; УК-3; ОПК-1; ОПК-2; ОПК-3; ОПК-4; ОПК-5; ОПК-7; ОПК-8</p>	<p>Этап формирования умений</p>	<p>Аналитическое задание (<i>доклады, расчетно-графические работы, доклад по теме, эссе, контрольные работы</i>)</p> <p>Практическое применение теоретических положений применительно к профессиональным задачам, обоснование принятых решений</p>	<p>1) свободно справляется с задачами и практическими заданиями, правильно обосновывает принятые решения, задание выполнено верно, даны ясные аналитические выводы к решению задания, подкрепленные теорией: ( 9-10] баллов; 2) владеет необходимыми умениями и навыками при выполнении практических заданий, задание выполнено верно, отмечается хорошее развитие аргумента, однако отмечены погрешности в ответе, скорректированные при собеседовании: [8-9) баллов; 3) испытывает затруднения в выполнении практических заданий, задание выполнено с ошибками, отсутствуют логические выводы и заключения к решению: (6-8) баллов; 4) практические задания, задачи выполняет с большими затруднениями или задание не выполнено вообще, или задание выполнено не до конца, нет четких выводов и заключений по решению задания, сделаны неверные выводы по решению задания: [0-6] баллов.</p>
<p>УК-1; УК-2; УК-3; ОПК-1; ОПК-2; ОПК-3; ОПК-4; ОПК-5; ОПК-7; ОПК-8</p>	<p>Этап формирования навыков и получения опыта.</p>	<p>Аналитическое задание (<i>доклады, расчетно-графические работы, доклад по теме, эссе, контрольные работы</i>)</p> <p>Решение практических заданий и задач, владение навыками и умениями при выполнении практических заданий, самостоятельность, умение обобщать и излагать материал.</p>	<p>3) испытывает затруднения в выполнении практических заданий, задание выполнено с ошибками, отсутствуют логические выводы и заключения к решению: (6-8) баллов; 4) практические задания, задачи выполняет с большими затруднениями или задание не выполнено вообще, или задание выполнено не до конца, нет четких выводов и заключений по решению задания, сделаны неверные выводы по решению задания: [0-6] баллов.</p>

#### **4.4 Типовые контрольные задания или иные материалы, необходимые для оценки знаний, умений, навыков и (или) опыта деятельности, характеризующих этапы формирования компетенций в процессе освоения образовательной программы**

##### **Примерные вопросы для проведения промежуточной аттестации обучающихся по дисциплине (модулю)**

Теоретический блок вопросов:

##### **Примерные вопросы для проведения зачета, зачета с оценкой по учебной дисциплине**

1. Миссия организации: понятие, основные черты
2. Цели организации: понятие, критерии качества, виды.
3. Стратегическая пирамида, альтернативные подходы.
4. Особенности корпоративной стратегии.
5. Факторы, определяющие стратегию компании.
6. Подходы к разработке стратегии, стили управления.
7. Основные составляющие внешней среды и их взаимосвязь.
8. Типы внешнего окружения.
9. Методы реагирования на изменения внешней среды.
10. Понятие и характеристика движущих сил конкуренции
11. Этапы реализации стратегии
12. Современная концепция управления проектами.
13. Различия традиционного и проектного менеджмента.
14. Понятие и особенности жизненного цикла проекта.
15. Фазы и стадии жизненного цикла проекта.
16. Каскадная модель жизненного цикла проекта: сущность, преимущества, недостатки.
17. Итерационная модель: сущность, преимущества, недостатки.
18. Спиральная модель: сущность, преимущества, недостатки.
19. Инкрементная модель: сущность, преимущества, недостатки.
20. Внешнее окружение проекта.
21. Внутреннее окружение проекта
22. Методы исследования внешней среды проекта
23. Участники проекта.
24. Проектирование дисциплины «Теория и методика преподавания дисциплины «Физическая культура», ее значение в профессиональной подготовке физкультурных кадров.
25. Проектирование образования как педагогического процесса, включающий обучение, воспитание и развитие личности.
26. Понятие о проектировании обучения, его содержания.
27. Государственный образовательный стандарт, его роль и основные компоненты.
28. Проектирование роли обучающего в преподавании физической культуры.
29. Современные тенденции в обучении дисциплине «Физическая культура».
30. Отношения между субъектом и объектом в процессе преподавания физической культуры.
31. Основы построения проектирования преподавания физической культуры в образовательных учреждениях.
32. Проектирование цели, задач, средств и методов спортивной тренировки.
33. Проектирование общих и специальных принципов спортивной тренировки, их реализация в тренировочном процессе.
34. Проектирование эффекта тренировочных воздействий: ближайший, отставленный и кумулятивный, их отличительные признаки и взаимосвязь.
35. Проектирование функций и типов интервалов отдыха в тренировочном процессе спортсменов (ординарные, жесткие и максимизирующие).
36. Проектирование принципов направленности на максимально возможные достижения, углубленную специализацию и индивидуализацию спортивной тренировки.
37. Проектирование принципа единства общей и специальной физической подготовки спортсмена и непрерывности тренировочного процесса в подготовке спортсменов.
38. Проектирование принципа цикличности и волнообразности динамики тренировочных нагрузок.

39. Проектирование положения постепенности и предельности в наращивании тренировочных нагрузок в подготовке спортсменов.
40. Проектирование системы подготовки спортсменов.
41. Научно-методическое, медико-биологическое и информационное проектирование спортивной подготовки спортсменов.
42. Материально-техническое проектирование системы подготовки спортсменов.
43. Проектирование динамики спортивных достижений в спорте.
44. Проектирование задачи, средств, методов, этапов и содержание технической подготовки спортсменов.
45. Проектирование этапов многолетней подготовки спортсменов.
46. Проектирование задач, средств, методов тактической подготовки спортсменов.
47. Проектирование содержания физической подготовки спортсменов.
48. Проектирование средств и методов психологической подготовки спортсменов.
49. Проектирование малых тренировочных циклов (микроциклов).
50. Методическое проектирование и структура многолетней подготовки спортсменов.
51. Проектирование задач, средств, методов основной направленности тренировочного процесса на этапе начальной подготовки.
52. Проектирование предварительной подготовки как фундаментальная предпосылка будущих спортивных достижений (задачи, средства, методы, направленность).
53. Проектирование классификации тренировочных и соревновательных нагрузок, характеристика зон интенсивности.
54. Проектирование стадии базовой подготовки спортсменов (этапы и содержание).
55. Проектирование стадии максимальной реализации индивидуальных спортивных возможностей спортсмена (этапы и содержание).
56. Проектирование контроля за тренировочными и соревновательными нагрузками в подготовке спортсменов.
57. Проектирование контроля за физическим состоянием спортсменов в системе спортивной тренировки.
58. Проектирование контроля за факторами внешней среды в тренировочной и соревновательной деятельности спортсменов.
59. Технология планирования спортивной тренировки.
60. Особенности организации и построения спортивной тренировки детей, юношей и девушек.
61. Проектирование средств восстановления работоспособности спортсменов.
62. Проектирование спортивного отбора в процессе многолетней подготовки.
63. Проектирование отбора спортсменов по различным видам спорта в сборную команду России
64. Проектирование нагрузки и отдыха как специфические компоненты спортивной тренировки.
65. Основные этапы и стадии проектирования совершенствования технической подготовленности спортсменов
66. Проектирование развития скоростных способностей и их оценка.
67. Проектирование развития координационных способностей и их оценка.
68. Проектирование спортивно-технического мастерство и критерии его оценки.
69. Проектирование развития выносливости и ее оценка.
70. Проектирование развития гибкости и ее оценка.
71. Проектирование комплексного контроля подготовленности спортсменов в спортивных школах.
72. Проблемы технико-тактической подготовки спортсменов высокого класса, перспективы ее совершенствования.
73. Факторы, влияющие на эффективность заключительного этапа подготовки к соревнованиям.
74. Проектирование преподавания физической культуры в дошкольных учреждениях.
75. Проектирование средств и методов, применяемых в обучении физической культуре в ДОУ.
76. Планирование работы по физической культуре в ДОУ.
77. Проектирование учета и контроля в процессе преподавания физической культуры в ДОУ.
78. Проектирование физической культуры в государственном образовательном стандарте для ДОУ.
79. Технология преподавания физической культуры в общеобразовательной школе.
80. Проектирование средств и методов, применяемых в обучении физической культуре в школе.
81. Планирование работы по физической культуре в школе.
82. Проектирование учета и контроля в процессе преподавания физической культуры в школе.
83. Физическая культура в государственном образовательном стандарте для общеобразовательной школы.
84. Специфика и проектирование условия для преподавания физической культуры в сельской малокомплектной школе.
85. Особенности технологии обучения физической культуре в сельской местности.
86. Новые типы общеобразовательных учреждений (лицей, гимназии и др.), причины их появления.
87. Технология преподавания физической культуры в новых типах общеобразовательных учреждений.
88. Проектирование преподавания физической культуры в средних специальных учебных заведениях.
89. Проектирование средств и методов, применяемых в обучении физической культуре в ССУЗах.
90. Планирование работы по физической культуре в ССУЗах.

91. Проектирование учета и контроля в процессе преподавания физической культуры в ССУЗах.
92. Проектирование учебных планов физической культуры в государственном образовательном стандарте для ССУЗов.

#### Аналитические задания

1. Анализ возможности применения системы проектного управления, исходя из целей, задач типовой структуры организации.
2. Анализ ресурсов и ограничений проектной деятельности.
3. Мониторинг внешней и внутренней среды проекта
4. Формирование команды проекта: параметры выбора оптимальных альтернатив.
5. Оценка модели организационной зрелости компании.
6. Разработка жизненного цикла проекта.
7. Организация взаимодействия участников проекта согласно целям и задачам проектной деятельности.
8. Способы и методы разработки проектов.
9. PEST-анализ.
10. Отраслевой анализ: понятие, основные показатели.
11. Оценка степени конкуренции в отрасли на основе модели «пяти сил» М. Портера
12. Проектирование мотивов к занятиям на уроках физической культуры (общие и конкретные).
13. Спроектировать этапы дидактических процессов, части обучения физкультурного образования.
14. Спроектировать пять стадий формирования двигательных навыков.
15. Составить проект деятельности учителя и учащихся на уроке физической культуры.
16. Проанализировать урок физической культуры в школе. Цель, схема и методы анализа.
17. Спланировать контроль на уроках физической культуры.
18. Проект контроля в учебно-воспитательном процессе у дошкольников на уроках физической культуры. Формы организации контроля, требования к контролю.
19. Этапы и проектирование подготовки учителя к уроку физической культуры.
20. Структура проекта процесса физкультурного обучения.
21. Сущность содержания программирования учебно-воспитательного процесса.
22. Виды, формы и методы программирования учебно-воспитательного процесса.
23. Модели физкультурно-оздоровительной и спортивно-массовой работы в образовательных учреждениях.
24. Информационное проектирование в образовании физической культуры и спорта.
25. Требования для усовершенствования качества доступного физкультурного образования.
26. Дистанционная форма обучения по физической культуре и спорту. Сеть Internet. Преимущества и недостатки.
27. Информационные и коммуникативные технологии совершенствования сферы ФК и спорта.
28. Классификация и характеристика программных средств информационной технологии обучения физической культуре и спорту.

### **4.5 Методические материалы, определяющие процедуры оценивания знаний, умений, навыков и (или) опыта деятельности, характеризующих этапы формирования компетенций**

Промежуточная аттестация по дисциплине проводится в соответствии с Положением о промежуточной аттестации обучающихся по основным профессиональным образовательным программам высшего образования – программ бакалавриата/магистратуры/специалитета в Российском государственном социальном университете и Положение о балльно-рейтинговой системе оценки успеваемости обучающихся по основным профессиональным образовательным программам высшего образования - программам бакалавриата, программам специалитета, программам магистратуры в Российском государственном социальном университете.

На промежуточную аттестацию отводится 20 рейтинговых баллов.

Ответы обучающегося на контрольном мероприятии промежуточной аттестации оцениваются педагогическим работником по 20 - балльной шкале, а итоговая оценка по

дисциплине выставляется по пятибалльной системе для экзамена/дифференцированного зачета и по системе зачтено/не зачтено для зачета.

Критерии выставления оценки определяются Положением о балльно-рейтинговой системе оценки успеваемости обучающихся по основным профессиональным образовательным программам высшего образования - программам бакалавриата, программам специалитета, программам магистратуры в Российском государственном социальном университете.

## РАЗДЕЛ 5. УСЛОВИЯ РЕАЛИЗАЦИИ ДИСЦИПЛИНЫ (МОДУЛЯ)

### 5.1. Перечень основной и дополнительной учебной литературы для освоения дисциплины (модуля)

#### 5.1.1. Основная литература

1. Базовые и новые физкультурно-спортивные виды деятельности с методикой тренировки : учебное пособие / Горшков А.Г., под ред., Еремин М.В., Кутьин И.В., Мусульбес Д.В., Мушаков А.А., Волобуев А.Л. — Москва : КноРус, 2020. — 339 с. — ISBN 978-5-406-07479-4. — URL: <https://book.ru/book/934325>

2. Лимитовский, М. А. Инвестиционные проекты и реальные опционы на развивающихся рынках : учебное пособие для вузов / М. А. Лимитовский. — 5-е изд., перераб. и доп. — Москва : Издательство Юрайт, 2020. — 486 с. — (Высшее образование). — ISBN 978-5-534-02878-2. — Текст : электронный // ЭБС Юрайт [сайт]. — URL: <http://biblio-online.ru/bcode/449680>

3. Стегний, В. Н. Социальное прогнозирование и проектирование : учебник для вузов / В. Н. Стегний. — 2-е изд., испр. и доп. — Москва : Издательство Юрайт, 2020. — 182 с. — (Высшее образование). — ISBN 978-5-534-07184-9. — Текст : электронный // ЭБС Юрайт [сайт]. — URL: <https://urait.ru/bcode/454177>

#### 5.1.2. Дополнительная литература

1. Григорьев, О. А. Организация физкультурно-оздоровительной работы в детском оздоровительном лагере : учебное пособие для вузов / О. А. Григорьев, Е. А. Стеблецов. — Москва : Издательство Юрайт, 2020. — 261 с. — (Высшее образование). — ISBN 978-5-534-12478-1. — Текст : электронный // ЭБС Юрайт [сайт]. — URL: <https://biblio-online.ru/bcode/448444>

3. Зуб, А. Т. Управление проектами : учебник и практикум для вузов / А. Т. Зуб. — Москва : Издательство Юрайт, 2020. — 422 с. — (Высшее образование). — ISBN 978-5-534-00725-1. — Текст : электронный // ЭБС Юрайт [сайт]. — URL: <https://urait.ru/bcode/450229> современная

4. Управление проектами : учебник и практикум для вузов / А. И. Балашов, Е. М. Рогова, М. В. Тихонова, Е. А. Ткаченко ; под общей редакцией Е. М. Роговой. — Москва : Издательство Юрайт, 2020. — 383 с. — (Высшее образование). — ISBN 978-5-534-00436-6. — Текст : электронный // ЭБС Юрайт [сайт]. — URL: <https://urait.ru/bcode/449791>

### 5.2 Перечень ресурсов информационно-коммуникационной сети «Интернет», необходимых для освоения дисциплины

Название электронного ресурса	Описание электронного ресурса	Используемый для работы адрес
Университетская информационная система РОССИЯ (УИС РОССИЯ)	Университетская информационная система РОССИЯ (УИС РОССИЯ) – электронная библиотека и база для исследований и учебных курсов в области экономики, управления, социологии, лингвистики, философии, филологии, международных отношений и других гуманитарных наук. УИС РОССИЯ поддерживается на базе Научно-исследовательского	<a href="https://uisrussia.msu.ru/">https://uisrussia.msu.ru/</a> 100% доступ



	вычислительного центра МГУ имени М.В. Ломоносова	
Электронная библиотека учебников	На сайте представлены учебники, лекции, доклады, монографии по естественным и гуманитарным наукам.	<a href="http://studentam.net">http://studentam.net</a> 100% доступ
Cyberleninka	Содержит каталог научной периодики по большому количеству научных дисциплин, который содержит полную информацию о научных журналах в электронном виде, включающую их описания и все вышедшие выпуски с содержанием, темами научных статей и их полными текстами.	<a href="http://cyberleninka.ru/journal">http://cyberleninka.ru/journal</a> 100% доступ
Единое окно доступа к образовательным ресурсам	Информационная система предоставляет свободный доступ к каталогу образовательных интернет-ресурсов и полнотекстовой электронной учебно-методической библиотеке для общего и профессионального образования	<a href="http://window.edu.ru/library">http://window.edu.ru/library</a> 100% доступ
Электронные библиотеки. Электронные библиотеки, словари, энциклопедии	Интернет-ресурсы образовательного и научно-образовательного назначения, оформленные в виде электронных библиотек, словарей и энциклопедий, предоставляют открытый доступ к полнотекстовым информационным ресурсам, представленным в электронном формате — учебникам и учебным пособиям, хрестоматиям и художественным произведениям, историческим источникам и научно-популярным статьям, справочным изданиям и др.	<a href="http://gigabaza.ru/doc/131454.html">http://gigabaza.ru/doc/131454.html</a> 100% доступ

### 5.3 Методические указания для обучающихся по освоению дисциплины (модуля)

Освоение обучающимся дисциплины «*Проектная деятельность*» предполагает изучение материалов дисциплины на аудиторных занятиях и в ходе самостоятельной работы. Аудиторные занятия проходят в форме лекций, семинаров и практических занятий. Самостоятельная работа включает разнообразный комплекс видов и форм работы обучающихся.

Для успешного освоения дисциплины и достижения поставленных целей необходимо внимательно ознакомиться с рабочей программой дисциплины, доступной в электронной информационно-образовательной среде РГСУ.

Следует обратить внимание на списки основной и дополнительной литературы, на предлагаемые преподавателем ресурсы информационно-телекоммуникационной сети Интернет. Эта информация необходима для самостоятельной работы обучающегося.

При подготовке к аудиторным занятиям необходимо помнить особенности каждой формы его проведения.

Подготовка к учебному занятию лекционного типа заключается в следующем.

С целью обеспечения успешного обучения обучающийся должен готовиться к лекции, поскольку она является важнейшей формой организации учебного процесса, поскольку:

- знакомит с новым учебным материалом;

- разъясняет учебные элементы, трудные для понимания;
- систематизирует учебный материал;
- ориентирует в учебном процессе.

С этой целью:

- внимательно прочитайте материал предыдущей лекции;
- ознакомьтесь с учебным материалом по учебнику и учебным пособиям с темой прочитанной лекции;
  - внесите дополнения к полученным ранее знаниям по теме лекции на полях лекционной тетради;
  - запишите возможные вопросы, которые вы зададите лектору на лекции по материалу изученной лекции;
  - постарайтесь уяснить место изучаемой темы в своей подготовке;
  - узнайте тему предстоящей лекции (по тематическому плану, по информации лектора) и запишите информацию, которой вы владеете по данному вопросу.

Подготовка к занятию семинарского типа

При подготовке и работе во время проведения занятий семинарского типа следует обратить внимание на следующие моменты: на процесс предварительной подготовки, на работу во время занятия, обработку полученных результатов, исправление полученных замечаний.

Предварительная подготовка к учебному занятию семинарского типа заключается в изучении теоретического материала в отведенное для самостоятельной работы время, ознакомление с инструктивными материалами с целью осознания задач практического занятия.

Работа во время проведения учебного занятия семинарского типа включает:

- консультирование студентов преподавателями и вспомогательным персоналом с целью предоставления исчерпывающей информации, необходимой для самостоятельного выполнения предложенных преподавателем задач,
- самостоятельное выполнение заданий согласно обозначенной учебной программой тематики.

Обработка, обобщение полученных результатов практического занятия проводится обучающимися самостоятельно или под руководством преподавателя (в зависимости от степени сложности поставленных задач). В результате оформляется индивидуальный отчет. Подготовленная к сдаче на контроль и оценку работа сдается преподавателю. Форма отчетности может быть письменная, устная или две одновременно. Главным результатом в данном случае служит получение положительной оценки по каждому практическому занятию. Это является необходимым условием при проведении рубежного контроля и допуска к зачету /зачету с оценкой. При получении неудовлетворительных результатов обучающийся имеет право в дополнительное время пересдать преподавателю работу до проведения промежуточной аттестации.

Самостоятельная работа.

Для более углубленного изучения темы задания для самостоятельной работы рекомендуется выполнять параллельно с изучением данной темы. При выполнении заданий по возможности используйте наглядное представление материала. Более подробная информация о самостоятельной работе представлена в разделах «Учебно-методическое обеспечение самостоятельной работы по дисциплине», «Методические указания к самостоятельной работе по дисциплине».

## 5.4 Информационно-технологическое обеспечение образовательного процесса по дисциплины (модуля)

### 5.4.1. Средства информационных технологий

1. Персональные компьютеры;
2. Средства доступа в Интернет;
3. Проектор.
- 4.

### 5.4.2. Программное обеспечение

1. Microsoft Office (Word, Excel) и др\*.

### 5.4.3. Информационные справочные системы

№	Название электронного ресурса	Описание электронного ресурса	Используемый для работы адрес
1.	ЭБС «Университетская библиотека онлайн»	Электронно-библиотечная система, электронные книги и аудиокниги, учебники для ВУЗов, средних специальных учебных заведений и школы, а также научные монографии, научная периодика, в т.ч. журналы ВАК.	<a href="http://biblioclub.ru/">http://biblioclub.ru/</a> 100% доступ
2.	Научная электронная библиотека eLIBRARY.ru	Поиск по рефератам и полным текстам статей, опубликованных в российских и зарубежных научно-технических журналах.	<a href="http://elibrary.ru/">http://elibrary.ru/</a> Доступ с любого компьютера в сети Университета на 276 журналов по подписке Университета.  Доступ к 5493 журналам с полным текстом в открытом доступе, из них российских журналов 5022.
3.	ЭБС издательства «Юрайт»	Электронно-библиотечная система, коллекция электронных версий книг.	<a href="http://www.biblio-online.ru/">http://www.biblio-online.ru/</a> 100% доступ
4.	ЭБС издательства "ЛАНЬ"	Электронно-библиотечная система, коллекция электронных версий книг.	<a href="http://e.lanbook.com/">http://e.lanbook.com/</a> 100% доступ
5.	ЭБС "Book.ru"	Электронно-библиотечная система, коллекция электронных версий книг.	<a href="http://www.book.ru">http://www.book.ru</a> 100% доступ

6.	База данных EastView	Полнотекстовая база данных периодики.	<a href="http://ebiblioteka.ru/">http://ebiblioteka.ru/</a> С любого компьютера в сети Университета
7.	База данных международного индекса научного цитирования – Scopus:	Библиографическая и реферативная информация и инструменты для отслеживания цитируемости статей, опубликованных в научных изданиях.	<a href="http://www.scopus.com/">http://www.scopus.com/</a> Доступ с любого компьютера в сети Университета.
8.	Международный индекс научного цитирования Web of Science (Web of Knowledge)	Библиографическая и реферативная информация и инструменты для отслеживания цитируемости статей, опубликованных в научных изданиях. Университета.	<a href="http://webofknowledge.com;">http://webofknowledge.com;</a> Доступ с любого компьютера в сети Университета.
9	Президентская библиотека им. Б.Н.Ельцина	Общегосударственное электронное хранилище цифровых копий важнейших документов по истории, теории и практике российской государственности, русскому языку, а также мультимедийных образовательных, научно-образовательных, культурно-просветительских и информационно-аналитических ресурсов.	<a href="https://www.prlib.ru/">https://www.prlib.ru/</a> Доступ в электронном читальном зале Научной библиотеки Университета.
10	Национальная электронная библиотека	Крупнейшее собрание книг, диссертаций, музыкальных нот, карт и прочих материалов.	<a href="https://rusneb.ru/">https://rusneb.ru/</a> доступ к полной коллекции с компьютеров в электронном читальном зале Научной библиотеки Университета
11.	Видеотека учебных фильмов «Решение»	Коллекция учебных видеофильмов	<a href="http://eduvideo.online">http://eduvideo.online</a> 100% доступ

### 5.5 Материально-техническое обеспечение образовательного процесса по дисциплине (модулю)

Для изучения дисциплины «*Проектная деятельность*» в рамках реализации основной профессиональной образовательной программы высшего образования – программы бакалавриата по направлению подготовки 44.03.01 Педагогическое образование используются:

**Учебная аудитория для занятий лекционного типа** оснащена специализированной мебелью (стол для преподавателя, парты, стулья, доска для написания мелом); техническими средствами обучения (видеопроекционное оборудование, средства звуковоспроизведения, экран и имеющие выход в сеть Интернет).

**Учебная аудитория для занятий семинарского типа:** оснащена специализированной мебелью (стол для преподавателя, парты, стулья, доска для написания

мелом); техническими средствами обучения (видеопроjectionное оборудование, средства звуковоспроизведения, экран и имеющие выход в сеть Интернет).

**Помещения для самостоятельной работы обучающихся:** оснащены специализированной мебелью (парты, стулья) техническими средствами обучения (персональные компьютеры с доступом в сеть Интернет и обеспечением доступа в электронно-информационную среду университета, программным обеспечением).

### **5.6 Образовательные технологии**

При реализации дисциплины *«Проектная деятельность»* применяются различные образовательные технологии, в том числе технологии электронного обучения.

Освоение дисциплины *«Проектная деятельность»* предусматривает использование в учебном процессе активных и интерактивных форм проведения учебных занятий в форме деловых и ролевых игр, разбора конкретных ситуаций в сочетании с внеаудиторной работой с целью формирования и развития **профессиональных** навыков обучающихся.

При освоении дисциплины *«Проектная деятельность»* предусмотрено применением электронного обучения.<sup>9</sup>

Учебные часы дисциплины *«Проектная деятельность»* предусматривают классическую контактную работу преподавателя с обучающимся в аудитории и контактную работу посредством электронной информационно-образовательной среды в синхронном и асинхронном режиме (вне аудитории) посредством применения возможностей компьютерных технологий (электронная почта, электронный учебник, тестирование, вебинар, видеофильм, презентация, форум и др.).

В рамках дисциплины *«Проектная деятельность»* предусмотрены встречи с руководителями и работниками организаций, деятельность которых связана с *направленностью* реализуемой основной профессиональной образовательной программы высшего образования – программы бакалавриата/магистратуры/специалитета.

## ЛИСТ РЕГИСТРАЦИИ ИЗМЕНЕНИЙ

№ п/п	Содержание изменения	Реквизиты документа об утверждении изменения	Дата введения изменения
1	Утверждена и введена в действие решением Ученого совета факультета физической культуры на основании Федерального государственного образовательного стандарта высшего образования по направлению подготовки 44.03.01 Педагогическое образование (бакалавриат), утвержденным приказом Министерства образования и науки Российской Федерации от 22.02.2018 г. № 121	Протокол заседания Ученого совета факультета № 9 от «15» мая 2020 года	01.09.2020



Федеральное государственное бюджетное образовательное учреждение  
высшего образования  
«Российский государственный социальный университет»

УТВЕРЖДАЮ

Декан факультета

А.С. Махов

15 июня 2020 г.

**РАБОЧАЯ ПРОГРАММА ДИСЦИПЛИНЫ (МОДУЛЯ)  
ТЕОРИЯ И МЕТОДИКА ФИЗИЧЕСКОГО ВОСПИТАНИЯ ДОШКОЛЬНИКОВ**

**Направление подготовки**

44.03.01 Педагогическое образование

**Направленность (профиль)**

«Физическая культура»

**ОБРАЗОВАТЕЛЬНАЯ ПРОГРАММА ВЫСШЕГО ОБРАЗОВАНИЯ -  
ПРОГРАММА БАКАЛАВРИАТА**

**Форма обучения**

*Очная, заочная*

Москва 2020

Рабочая программа дисциплины (модуля) «*Теория и методика физического воспитания дошкольников*» разработана на основании федерального государственного образовательного стандарта высшего образования по направлению подготовки 44.03.01 Педагогическое образование (уровень бакалавриата), утвержденного приказом Министерства образования и науки Российской Федерации от 22.02.2018 г. № 121, учебного плана по основной образовательной программе высшего образования 44.03.01 «Педагогическое образование (уровень бакалавриата)», а также с учетом следующих профессиональных стандартов, сопряженных с профессиональной деятельностью выпускника:

–01.001 «Педагог (педагогическая деятельность в дошкольном, начальном общем, основном общем, среднем общем образовании) (воспитатель, учитель)»;

–01.003 «Педагог дополнительного образования детей и взрослых»;

Руководитель основной профессиональной образовательной программы к.п.н., доцент кафедры теории и методики физической культуры и спорта

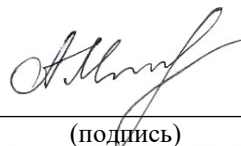


Д.М. Правдов

(подпись)

Рабочая программа дисциплины (модуля) обсуждена и утверждена на заседании Ученого совета факультета физической культуры  
Протокол № 09 от 15 мая 2020 года

Заведующий кафедрой теории и методики физической культуры и спорта,  
д-р пед. наук, доцент




А.С. Махов

(подпись)

Рабочая программа дисциплины (модуля) рекомендована к утверждению представителями организаций-работодателей:

Автономная некоммерческая организация «Профессиональный клуб женской гимнастики «Олимпия»



Л.Н. Ступаченко

(подпись)

Рабочая программа дисциплины (модуля) рецензирована и рекомендована к утверждению:


Кандидат педагогических наук, доцент кафедры безопасности жизнедеятельности и адаптивной физической культуры Шуйского филиала ИвГУ



Е.А. Осокина

(подпись)

Кандидат педагогических наук, доцент кафедры теории и методики физической культуры и спорта РГСУ



М.А. Петрова

(подпись)

Согласовано  
Научная библиотека, директор



И.Г. Маляр

(подпись)



# СОДЕРЖАНИЕ

РАЗДЕЛ 1. ПАСПОРТ РАБОЧЕЙ ПРОГРАММЫ ДИСЦИПЛИНЫ (МОДУЛЯ).....	4
1.1 Цель и задачи дисциплины (модуля).....	4
1.2. Место дисциплины (модуля) в структуре основной профессиональной образовательной программы высшего образования-программы бакалаврита /магистратуры/специалитета.....	4
1.3 Планируемые результаты обучения по учебной дисциплине в рамках планируемых результатов освоения основной профессиональной образовательной программы высшего образования – программы бакалавриата/магистратуры/специалитета.....	5
РАЗДЕЛ 2. СТРУКТУРА И СОДЕРЖАНИЕ ДИСЦИПЛИНЫ.....	5
2.1 Объем дисциплины (модуля), включая контактную работы обучающегося с педагогическими работниками и самостоятельную работу обучающегося.....	5
2.2. Учебно-тематический план дисциплины (модуля).....	7
РАЗДЕЛ 3. УЧЕБНО-МЕТОДИЧЕСКОЕ ОБЕСПЕЧЕНИЕ САМОСТОЯТЕЛЬНОЙ РАБОТЫ ОБУЧАЮЩИХСЯ ПО УЧЕБНОЙ ДИСЦИПЛИНЕ.....	9
3.1. Виды самостоятельной работы обучающихся по учебной дисциплине.....	9
3.2 Методические указания к самостоятельной работе по учебной дисциплине.....	11
РАЗДЕЛ 4. ФОНД ОЦЕНОЧНЫХ СРЕДСТВ ДЛЯ ПРОВЕДЕНИЯ ПРОМЕЖУТОЧНОЙ АТТЕСТАЦИИ ОБУЧАЮЩИХСЯ ПО УЧЕБНОЙ ДИСЦИПЛИНЕ.....	14
4.1. Форма промежуточной аттестации обучающегося по учебной дисциплине.....	14
4.2. Перечень компетенций с указанием этапов их формирования в процессе освоения образовательной программы.....	15
4.3 Описание показателей и критериев оценивания компетенций на различных этапах их формирования, описание шкал оценивания.....	15
4.4 Типовые контрольные задания или иные материалы, необходимые для оценки знаний, умений, навыков и (или) опыта деятельности, характеризующих этапы формирования компетенций в процессе освоения образовательной программы.....	17
4.5 Методические материалы, определяющие процедуры оценивания знаний, умений, навыков и (или) опыта деятельности, характеризующих этапы формирования компетенций.....	17
РАЗДЕЛ 5. УСЛОВИЯ РЕАЛИЗАЦИИ ДИСЦИПЛИНЫ.....	18
5.1. Перечень основной и дополнительной учебной литературы для освоения дисциплины (модуля).....	18
5.2 Перечень ресурсов информационно-коммуникационной сети «Интернет», необходимых для освоения дисциплины (модуля).....	18
5.3 Методические указания для обучающихся по освоению дисциплины (модуля).....	19
5.4 Информационно-технологическое обеспечение образовательного процесса по учебной дисциплине.....	21
5.5 Материально-техническое обеспечение образовательного процесса по учебной дисциплине.....	22
5.6 Образовательные технологии.....	23
ЛИСТ РЕГИСТРАЦИИ ИЗМЕНЕНИЙ.....	25

## **РАЗДЕЛ 1. ПАСПОРТ РАБОЧЕЙ ПРОГРАММЫ ДИСЦИПЛИНЫ (МОДУЛЯ)**

### **1.1 Цель и задачи дисциплины (модуля)**

Цель дисциплины (модуля) заключается в получении обучающимися теоретических знаний и формировании научных представлений о физическом воспитании дошкольников, с последующим применением в профессиональной сфере практических навыков по реализации педагогической деятельности, проектированию образовательного процесса в образовательных организациях дошкольного образования.

Задачи дисциплины (модуля):

- сформировать систему научных знаний о цели, задачах, содержании и технологии физического воспитания детей дошкольного возраста;
- формирование систему знаний студентов о содержании и технологии деятельности инструктора физической культуры в дошкольной организации;
- развить практические умения осуществлять диагностику сенсомоторного развития и физической подготовленности дошкольников на доврачебном уровне;
- развить практические умения и навыки анализа, планирования и организации процесса физического воспитания дошкольников;
- сформировать систему практических умений диагностировать и оценивать эффективность процесса физического воспитания в дошкольной образовательной организации.

### **1.2. Место дисциплины (модуля) в структуре основной профессиональной образовательной программы**

Учебная дисциплина «Теория и методика физического воспитания дошкольников» реализуется в части, формируемой участниками образовательных отношений, основной образовательной программы по направлению подготовки 44.03.01 «Педагогическое образование» очной и заочной формам обучения.

Для изучения данной дисциплины (модуля) необходимы следующие знания, умения и навыки, формируемые предшествующими дисциплинами:

*«Физическая культура и спорт».*

*(наименование предшествующей дисциплины (модуля))*

Знания: \_\_\_\_\_ знания о основных средствах и методах физической культуры для обеспечения полноценной социальной и профессиональной деятельности;

Умения: \_\_\_\_\_ Умения управлять своим физическим здоровьем, самостоятельно заниматься различными видами спорта, современными двигательными и оздоровительными системами, применять высокоэффективные оздоровительные и спортивные технологии практические умения и навыки по физической культуре в производственной деятельности;

Навыки: \_\_\_\_\_ Навыки применять средствами и методами физической культуры для оценки своего физического развития, функционального потенциала, физической работоспособности.

*«Здоровьесберегающие технологии в учебной и воспитательной деятельности»*

*(наименование предшествующей дисциплины (модуля))*

Знания: знания основ развития психофизических качеств и формирования двигательных действий, методов, форм и средств физического воспитания и развития ребенка в процессе выполнения двигательного режима.

Умения: умения планировать работу по физическому воспитанию и развитию детей в соответствии с возрастом и режимом работы образовательного учреждения;

Навыки: навыки организовывать процесс адаптации детей к условиям образовательного учреждения, определять способы введения ребенка в условия образовательного учреждения, определять способы контроля за состоянием здоровья, изменениями в самочувствии каждого ребенка в период пребывания в образовательном учреждении.

Перечень последующих учебных дисциплин, для которых необходимы знания, умения и навыки, формируемые данной учебной дисциплиной:

- Теория и методика физического воспитания школьников  
(наименование последующей дисциплины (модуля))
- Теория и методика физического воспитания учащейся молодежи  
(наименование последующей дисциплины (модуля))
- Физическое воспитание обучающихся с особыми образовательными потребностями  
(наименование последующей дисциплины (модуля))

### 1.3 Планируемые результаты обучения по учебной дисциплине в рамках планируемых результатов освоения основной образовательной программы

Процесс освоения дисциплины (модуля) направлен на формирование у обучающихся следующих универсальных и профессиональных компетенций ОПК-3; ОПК-5; ОПК-7; ПК-3; ПК-4; ПК-5 в соответствии с основной образовательной программой по направлению подготовки 44.03.01 Педагогическое образование.

В результате освоения дисциплины (модуля) обучающийся должен демонстрировать следующие результаты:

Категория компетенций	Код компетенции	Формулировка компетенции	Код и наименование индикатора достижения компетенции
Совместная и индивидуальная учебная и воспитательная деятельность обучающихся	ОПК - 3	Способен проектировать организацию совместной и индивидуальной учебной и воспитательной деятельности обучающихся, в том числе с особыми образовательными потребностями	ОПК-3.1. Знает: - принципы индивидуализации обучения, развития, воспитания обучающихся, в том числе с особыми образовательными потребностями;
			ОПК-3.2. Умеет: - проектировать и применять оптимальные формы и технологии организации совместной и индивидуальной учебной и воспитательной деятельности обучающихся, в том числе с особыми образовательными потребностями.
			ОПК-3.3. Владеет: - навыками осуществления деятельности по проектированию организации совместной и индивидуальной учебной и воспитательной деятельности обучающихся, в том числе с особыми образовательными потребностями.
Контроль и оценка формирования результатов образования	ОПК - 5	Способен разрабатывать программы мониторинга результатов образования обучающихся, разрабатывать и реализовывать программы	ОПК-5.1. Знает: - виды, цели, способы и методы организации мониторинговых исследований;
			ОПК-5.2. Умеет: - разрабатывать программы регулярного отслеживания результатов освоения образовательной программы обучающимися;
			ОПК-5.3. Владеет: - навыками

		преодоления трудностей в обучении	регулярного отслеживания результатов освоения образовательной программы обучающимися
Взаимодействие с участниками образовательных отношений	ОПК - 7	Способен планировать и организовывать взаимодействия участников образовательных отношений	ОПК-7.1. Знает: - особенности организации сетевой формы реализации профессиональных образовательных программ с использованием ресурсов нескольких организаций, осуществляющих образовательную деятельность.
			ОПК-7.2. Умеет: - использовать методы и приемы сетевой формы реализации образовательных программ с использованием ресурсов нескольких организаций, осуществляющих образовательную деятельность.
			ОПК-7.3. Владеет: - навыками использования ресурсов нескольких организаций при планировании и организации взаимодействия участников образовательных отношений.
Организационно-педагогическое обеспечение реализации дополнительных общеобразовательных программ	ПК-3	ПК-3 Способен применять предметные знания при реализации образовательного процесса	ПК-3.1. Знает закономерности, принципы и уровни формирования и реализации содержания образовательного процесса
			ПК-3.2. Умеет осуществлять отбор содержания обучения, в соответствии с целями и возрастными особенностями обучающихся
			ПК-3.3. Владеет предметным содержанием, методикой преподавания физической культуры, способами отбора вариативного содержания с учетом взаимосвязи урочной и внеурочной форм обучения
Преподавание по дополнительным общеобразовательным программам	ПК-4	ПК-4 Способен организовывать деятельность обучающихся, направленную на развитие интереса к учебному предмету в рамках урочной и внеурочной деятельности	ПК-4.1. Знает способы организации образовательной деятельности обучающихся, приемы мотивации к учебной и учебно-исследовательской работе
			ПК-4.2. Умеет организовывать различные виды деятельности обучающихся и применять приемы, направленные на поддержание познавательного интереса в образовательном процессе

			ПК-4.3. Разрабатывает образовательные программы внеурочной деятельности для достижения планируемых результатов, отбирает диагностический инструментарий для оценки динамики процесса обучения и развития познавательного интереса
Преподавание по дополнительным общеобразовательным программам	ПК-5	Способен участвовать в проектировании предметной среды образовательной программы	ПК-5.1. Знает нормативные документы и требования к созданию образовательной среды
			ПК-5.2. Умеет использовать компоненты образовательной среды, их дидактические возможности, принципы и подходы к организации предметной среды
			ПК-5.3. Владеет способами проектирования элементов образовательной среды

## РАЗДЕЛ 2. СТРУКТУРА И СОДЕРЖАНИЕ ДИСЦИПЛИНЫ

### 2.1 Объем дисциплины (модуля), включая контактную работы обучающегося с преподавателем и самостоятельную работу обучающегося

Общая трудоемкость дисциплины, изучаемой в 3 семестре, составляет 2 зачетные единицы. По дисциплине предусмотрен *зачет с оценкой*.

#### Очная форма обучения

Вид учебной работы	Всего часов	Семестр
		3
<b>Контактная работа обучающихся с педагогическими работниками (по видам учебных занятий) (всего):</b>	<b>36</b>	<b>36</b>
Учебные занятия лекционного типа	8	8
Практические занятия	12	12
Лабораторные занятия	0	0
Контактная работа в ЭИОС	16	16
<b>Самостоятельная работа обучающихся, всего</b>	<b>36</b>	<b>36</b>
<b>Контроль промежуточной аттестации (час)</b>	<b>0</b>	<b>0</b>
<b>ОБЪЕМ ДИСЦИПЛИНЫ В ЧАСАХ</b>	<b>72</b>	<b>72</b>

#### Заочная форма обучения

Вид учебной работы	Всего часов	Курс
		3
<b>Контактная работа обучающихся с педагогическими работниками (по видам учебных занятий) (всего):</b>	<b>12</b>	<b>12</b>
Учебные занятия лекционного типа	2	2

Вид учебной работы	Всего часов	Курс
		3
Практические занятия	2	2
Лабораторные занятия	0	0
Контактная работа в ЭИОС	8	8
<b>Самостоятельная работа обучающихся, всего</b>	<b>56</b>	<b>56</b>
<b>Контроль промежуточной аттестации (час)</b>	<b>4</b>	<b>4</b>
<b>ОБЪЕМ ДИСЦИПЛИНЫ В ЧАСАХ</b>	<b>72</b>	<b>72</b>

## 2.2. Учебно-тематический план дисциплины (модуля)

### Очной формы обучения

Раздел, тема	Виды учебной работы, академических часов						
	Всего	Самостоятельная работа	Контактная работа обучающихся с педагогическими работниками				
			Всего	Лекционные занятия	Семинарские/практические занятия	Лабораторные занятия	Контактная работа в ЭИОС
<b>Семестр 2</b>							
<b>РАЗДЕЛ 1.</b> Теоретические основы физического воспитания детей дошкольного возраста.	<b>36</b>	<b>18</b>	<b>18</b>	<b>4</b>	<b>8</b>	<b>0</b>	<b>6</b>
Тема 1.1. Формирование здорового образа жизни дошкольников средствами физической культуры.	18	10	8	2	4	0	2
Тема 1.2. Задачи физического воспитания, обеспечивающие гармоничное развитие ребёнка.	18	8	10	2	4	0	4
<b>РАЗДЕЛ 2.</b> Развитие двигательной основы, методы и принципы двигательных действий.	<b>36</b>	<b>18</b>	<b>18</b>	<b>4</b>	<b>8</b>	<b>0</b>	<b>6</b>
Тема 2.1. Развитие произвольных движений ребёнка от рождения до семи лет.	18	10	8	2	4	0	2
Тема 2.2. Система принципов, применяемых в процессе физического воспитания. Методы и приёмы обучения двигательным действиям.	18	8	10	2	4	0	4
<b>Контроль промежуточной аттестации (час)</b>	<b>0</b>						
<b>Общий объем, часов</b>	<b>72</b>	<b>36</b>	<b>36</b>	<b>8</b>	<b>16</b>	<b>0</b>	<b>12</b>

Раздел, тема	Виды учебной работы, академических часов						
	Всего	Самостоятельная работа	Контактная работа обучающихся с педагогическими работниками				
			Всего	Лекционные занятия	Семинарские/практические занятия	Лабораторные занятия	Контактная работа в ЭИОС
Форма промежуточной аттестации	Зачет с оценкой						

*Заочной формы обучения*

Раздел, тема	Виды учебной работы, академических часов						
	Всего	Самостоятельная работа	Контактная работа обучающихся с педагогическими работниками				
			Всего	Лекционные занятия	Семинарские/практические занятия	Лабораторные занятия	Контактная работа в ЭИОС
<b>Семестр 4</b>							
<b>РАЗДЕЛ 1.</b> Теоретические основы физического воспитания детей дошкольного возраста.	<b>34</b>	<b>28</b>	<b>6</b>	<b>0</b>	<b>2</b>	<b>0</b>	<b>4</b>
Тема 1.1. Формирование здорового образа жизни дошкольников средствами физической культуры.	16	14	2	0	0	0	2
Тема 1.2. Задачи физического воспитания, обеспечивающие гармоничное развитие ребёнка.	18	14	4	0	2	0	2
<b>РАЗДЕЛ 2.</b> Развитие двигательной основы, методы и принципы двигательных действий.	<b>34</b>	<b>28</b>	<b>6</b>	<b>2</b>	<b>0</b>	<b>0</b>	<b>4</b>
Тема 2.1. Развитие произвольных движений ребёнка от рождения до семи лет.	18	14	4	2	0	0	2
Тема 2.2. Система принципов, применяемых в процессе физического воспитания. Методы и приёмы обучения двигательным действиям.	16	14	2	0	0	0	2

Раздел, тема	Виды учебной работы, академических часов						
	Всего	Самостоятельная работа	Контактная работа обучающихся с педагогическими работниками				
			Всего	Лекционные занятия	Семинарские/практические занятия	Лабораторные занятия	Контактная работа в ЭИОС
Контроль промежуточной аттестации (час)	4						
Общий объем, часов	72	56	12	2	2	0	8
Форма промежуточной аттестации	Зачет с оценкой						

### РАЗДЕЛ 3. УЧЕБНО-МЕТОДИЧЕСКОЕ ОБЕСПЕЧЕНИЕ САМОСТОЯТЕЛЬНОЙ РАБОТЫ ОБУЧАЮЩИХСЯ ПО УЧЕБНОЙ ДИСЦИПЛИНЕ

#### 3.1. Виды самостоятельной работы обучающихся по учебной дисциплине

##### *Очной формы обучения*

Раздел, тема	Всего	Виды самостоятельной работы обучающихся					
		Академическая самостоятельная работа	Форма академической активности	Выполнение практ. заданий, час	Форма практического задания	Рубежный текущий контроль, час	Форма рубежного текущего контроля
<b>РАЗДЕЛ 1.</b> Теоретические основы физического воспитания детей дошкольного возраста.	18	8	Подготовка к лекционным и практическим занятиям, самостоятельное изучение раздела в ЭИОС	8	Аналитическая работа (кейс)	2	Аналитическая работа (кейс)
<b>РАЗДЕЛ 2.</b> Развитие двигательной основы, методы и принципы двигательных действий.	18	8	Подготовка к лекционным и практическим занятиям, самостоятельное изучение раздела в ЭИОС	8	Аналитическая работа (кейс)	2	Аналитическая работа (кейс)
<b>Общий объем по семестру, часов</b>	<b>36</b>	<b>16</b>	-	<b>16</b>	-	<b>4</b>	-
<b>Общий объем по дисциплине, часов</b>	<b>36</b>	<b>16</b>	-	<b>16</b>	-	<b>4</b>	-

##### *Заочной формы обучения*

Раздел, тема	Всего	Виды самостоятельной работы обучающихся
--------------	-------	---



		Академическая активность	Форма академической активности	Выполнение практ. заданий, час	Форма практического задания	Рубежный текущий контроль, час	Форма рубежного текущего контроля
<b>РАЗДЕЛ 1.</b> Теоретические основы физического воспитания детей дошкольного возраста.	28	12	Подготовка к лекционным и практическим занятиям, самостоятельное изучение раздела в ЭИОС	14	Аналитическая работа (кейс)	2	Аналитическая работа (кейс)
<b>РАЗДЕЛ 2.</b> Развитие двигательной основы, методы и принципы двигательных действий.	28	14	Подготовка к лекционным и практическим занятиям, самостоятельное изучение раздела в ЭИОС	12	Аналитическая работа (кейс)	2	Аналитическая работа (кейс)
<b>Общий объем по семестру, часов</b>	<b>56</b>	<b>26</b>	-	<b>26</b>	-	<b>4</b>	-
<b>Общий объем по дисциплине, часов</b>	<b>56</b>	<b>26</b>	-	<b>26</b>	-	<b>4</b>	-

### 3.2 Методические указания к самостоятельной работе по учебной дисциплине

#### **РАЗДЕЛ 1. ТЕОРЕТИЧЕСКИЕ ОСНОВЫ ФИЗИЧЕСКОГО ВОСПИТАНИЯ ДЕТЕЙ ДОШКОЛЬНОГО ВОЗРАСТА.**

*Цель:* формирование систематизированных знаний теории и методики основ физического воспитания детей дошкольного возраста.

*Перечень изучаемых элементов содержания.* Особенности развития ребенка в дошкольном возрасте. Организованные физкультурные занятия (в яслях, детских садах и семье), а также свободная двигательная деятельность. Группа оздоровительных задач: повышение сопротивляемости организма влияниям внешней среды путем его закаливания; укрепление опорно-двигательного аппарата и формирование правильной осанки; содействие повышению функциональных возможностей вегетативных органов; воспитание физических способностей (координационных, скоростных и выносливости). Группа образовательных задач: формирование основных жизненно важных двигательных умений и навыков; формирование устойчивого интереса к занятиям физической культурой; Группа воспитательных задач: воспитание морально-волевых качеств (честности, решительности, смелости, настойчивости и др.); содействие умственному, нравственному, эстетическому и трудовому воспитанию.

**Тема 1.1. Формирование здорового образа жизни дошкольников средствами физической культуры.**

*Цель:* ознакомить студентов с особенностями формирования здорового образа жизни дошкольников средствами физической культуры.

**Перечень изучаемых элементов содержания.** Основные средства физического воспитания детей раннего и дошкольного возраста относятся к физическим упражнениям. Они формируют двигательные умения и навыки, способствуют развитию двигательного аппарата. В качестве факторов, оптимизирующих воздействия физических упражнений на организм

ребенка, широко используются оздоровительные силы природы (солнце, воздух, вода) и гигиенические факторы.

**Вопросы для самоподготовки:**

1. Дать определение термину «здорового образа жизни» и кратко охарактеризовать основные компоненты здорового образа жизни детей дошкольного возраста.
2. Виды основной гимнастики в системе физического воспитания дошкольников.
3. Подвижные игры в системе физического воспитания дошкольников.
4. Упрощенные формы спортивных упражнений в системе физического воспитания дошкольников.
5. Значение оздоровительных сил природы как средства физического воспитания дошкольников.
6. Значение гигиенических факторов как средства физического воспитания дошкольников.

**Формы контроля самостоятельной работы обучающихся: расчетное практическое задание**

Подготовиться к устному (письменному, письменно-устному) индивидуальному (групповому) опросу по изученным темам. Устный опрос по темам для самостоятельной работы.

**Тема 1.2. Задачи физического воспитания, обеспечивающие гармоничное развитие ребёнка.**

*Цель: изучить задачи средства физического воспитания дошкольников.*

**Перечень изучаемых элементов содержания.** Группа оздоровительных задач: повышение сопротивляемости организма влияниям внешней среды путем его закаливания; укрепление опорно-двигательного аппарата и формирование правильной осанки; содействие повышению функциональных возможностей вегетативных органов; воспитание физических способностей (координационных, скоростных и выносливости). Группа образовательных задач: формирование основных жизненно важных двигательных умений и навыков; формирование устойчивого интереса к занятиям физической культурой; Группа воспитательных задач: воспитание морально-волевых качеств (честности, решительности, смелости, настойчивости и др.); содействие умственному, нравственному, эстетическому и трудовому воспитанию.

**Вопросы для самоподготовки:**

1. Охарактеризуйте оздоровительные задачи физического воспитания дошкольников.
2. Охарактеризуйте образовательные задачи физического воспитания дошкольников.
3. Охарактеризуйте воспитательные задачи физического воспитания дошкольников.

**Формы контроля самостоятельной работы обучающихся: расчетное практическое задание**

Подготовиться к устному (письменному, письменно-устному) индивидуальному (групповому) опросу по изученным темам. Устный опрос по темам для самостоятельной работы.

**РУБЕЖНЫЙ КОНТРОЛЬ К РАЗДЕЛУ 1: форма рубежного контроля - контрольная работа.**

**Примерный перечень вопросов контрольных работ:**

### **Вариант 1**

1. Основы здорового образа жизни и компоненты здорового образа жизни детей дошкольного возраста.
2. Виды основной гимнастики в системе физического воспитания дошкольников.
3. Подвижные игры в системе физического воспитания дошкольников.

### **Вариант 2**

1. Упрощенные формы спортивных упражнений в системе физического воспитания дошкольников.
2. Значение оздоровительных сил природы как средства физического воспитания дошкольников.
3. Значение гигиенических факторов как средства физического воспитания дошкольников.

### **Вариант 3**

1. Оздоровительные задачи физического воспитания дошкольников.
2. Образовательные задачи физического воспитания дошкольников.
3. Воспитательные задачи физического воспитания дошкольников.

## **ПРАКТИЧЕСКОЕ ЗАДАНИЕ К РАЗДЕЛУ 1**

**Форма практического задания:** реферат.

Примерный перечень тем рефератов к Разделу 1:

1. Теория физического воспитания детей дошкольного возраста» как сфера научных знаний человеке.
2. Предмет теории физического воспитания детей дошкольного возраста.
3. Специфика теории физического воспитания детей дошкольного возраста.
4. Экспериментальные методы в теории физического воспитания детей дошкольного возраста.
5. Взаимосвязь теории физического воспитания детей дошкольного возраста с другими науками.
6. Цель физического воспитания детей дошкольного возраста на современном этапе.
7. Задачи физического воспитания детей дошкольного возраста на современном этапе.
8. Формирование основ здорового образа жизни дошкольников и культуры здоровья средствами физической культуры.
9. Общая характеристика средств физического воспитания детей.
10. Специфика средств физического воспитания детей раннего возраста, их характеристика.
11. Специфика средств физического воспитания детей дошкольного возраста, их характеристика.

## **РАЗДЕЛ 2. РАЗВИТИЕ ДВИГАТЕЛЬНОЙ ОСНОВЫ, МЕТОДЫ И ПРИНЦИПЫ ДВИГАТЕЛЬНЫХ ДЕЙСТВИЙ.**

***Цель:** ознакомить студентов с особенностями развития двигательной основы, методами и принципами двигательных действий детей дошкольного возраста.*

***Перечень изучаемых элементов содержания.** Возрастные особенности физического развития и физической подготовленности детей раннего и дошкольного возраста. Периоды биологического развития детей дошкольного возраста. Средние показатели массы тела и роста здоровых детей раннего и дошкольного возраста. Особенности развития движений у детей грудного, раннего и дошкольного возраста. Уровень физической подготовленности детей 4-6 лет. Формы организации занятий физическими упражнениями с детьми раннего и дошкольного возраста: утренняя гимнастика, физкультурные занятия урочного типа, подвижные игры с разнообразным двигательным содержанием, физкультпаузы и физкультминутки, физкультурные праздники, самостоятельные занятия физическими упражнениями. Методические особенности физического воспитания детей раннего и*

дошкольного возраста. Государственная форма организации физического воспитания детей дошкольного возраста. Самостоятельная форма организации физического воспитания детей дошкольного возраста. Система принципов, применяемых в процессе физического воспитания детей дошкольного возраста. Методы и приёмы обучения детей дошкольного возраста двигательным действиям. Двигательные возможности детей дошкольного возраста по методике направленного использования средств и методов физической культуры. Основа двигательной активности детей дошкольного возраста. Значение игровой деятельности в системе физического воспитания детей дошкольного возраста. Методы использования слова и наглядного действия. Дозировка физической нагрузки в процессе занятий физической культурой с детьми дошкольного возраста. Метод целостного разучивания при освоении новых движений. Планирование процесса физической и двигательной подготовки дошкольников.

### **Тема 2.1. Развитие произвольных движений ребёнка от рождения до семи лет.**

**Цель:** ознакомить студентов с особенностями развития произвольных движений ребёнка от рождения до семи лет.

**Перечень изучаемых элементов содержания.** Возрастные особенности физического развития и физической подготовленности детей раннего и дошкольного возраста. Периоды биологического развития детей дошкольного возраста. Средние показатели массы тела и роста здоровых детей раннего и дошкольного возраста. Особенности развития движений у детей грудного, раннего и дошкольного возраста. Уровень физической подготовленности детей 4-6 лет. Формы организации занятий физическими упражнениями с детьми раннего и дошкольного возраста: утренняя гимнастика, физкультурные занятия урочного типа, подвижные игры с разнообразным двигательным содержанием, физкультпаузы и физкультминутки, физкультурные праздники, самостоятельные занятия физическими упражнениями.

#### **Вопросы для самоподготовки:**

1. Охарактеризуйте возрастные особенности физического развития детей раннего и дошкольного возраста.
2. Назовите основные периоды биологического развития детей дошкольного возраста.
3. Приведите примеры средних показателей массы тела и роста здоровых детей раннего и дошкольного возраста.
4. Особенности развития движений у детей грудного, раннего и дошкольного возраста.
5. Примерный уровень физической подготовленности детей 4-6 лет.
6. Охарактеризуйте формы организации занятий физическими упражнениями с детьми раннего и дошкольного возраста.
7. Значение утренней гимнастики в системе физического воспитания дошкольников.
8. Значение физкультурных занятий урочного типа в системе физического воспитания дошкольников.
9. Значение подвижных игр в системе физического воспитания дошкольников.
10. Значение физкультпаузы и физкультминутки в системе физического воспитания дошкольников.
11. Значение физкультурных праздников в системе физического воспитания дошкольников.
12. Значение самостоятельных занятий физическими упражнениями в системе физического воспитания дошкольников.

#### **Формы контроля самостоятельной работы обучающихся: расчетное практическое задание**

Подготовиться к устному (письменному, письменно-устному) индивидуальному (групповому) опросу по изученным темам. Устный опрос по темам для самостоятельной работы.

**Тема 2.2. Система принципов, применяемых в процессе физического воспитания. Методы и приёмы обучения двигательным действиям.**

**Цель:** изучить систему принципов, применяемых в процессе физического воспитания, а также методы и приёмы обучения двигательным действиям.

**Перечень изучаемых элементов содержания.** Методические особенности физического воспитания детей раннего и дошкольного возраста. Государственная форма организации физического воспитания детей дошкольного возраста. Самодеятельная форма организации физического воспитания детей дошкольного возраста. Система принципов, применяемых в процессе физического воспитания детей дошкольного возраста. Методы и приёмы обучения детей дошкольного возраста двигательным действиям. Двигательные возможности детей дошкольного возраста по методике направленного использования средств и методов физической культуры. Основа двигательной активности детей дошкольного возраста. Значение игровой деятельности в системе физического воспитания детей дошкольного возраста. Методы использования слова и наглядного действия. Дозировка физической нагрузки в процессе занятий физической культурой с детьми дошкольного возраста. Метод целостного разучивания при освоении новых движений. Планирование процесса физической и двигательной подготовки дошкольников.

**Вопросы для самоподготовки:**

1. Каковы методические особенности физического воспитания детей раннего и дошкольного возраста.
2. Охарактеризуйте государственную форму организации физического воспитания детей дошкольного возраста.
3. Охарактеризуйте самодеятельную форму организации физического воспитания детей дошкольного возраста.
4. Система принципов, применяемых в процессе физического воспитания детей дошкольного возраста.
5. Основные методы и приёмы обучения детей дошкольного возраста двигательным действиям.
6. Охарактеризуйте двигательные возможности детей дошкольного возраста по методике направленного использования средств и методов физической культуры.
7. Основы двигательной активности детей дошкольного возраста.
8. Значение игровой деятельности в системе физического воспитания детей дошкольного возраста.
9. Методы использования слова и наглядного действия в системе физического воспитания дошкольников.
10. Дозировка физической нагрузки в процессе занятий физической культурой с детьми дошкольного возраста.
11. Метод целостного разучивания при освоении новых движений.
12. Планирование процесса физической и двигательной подготовки дошкольников.

**Формы контроля самостоятельной работы обучающихся: расчетное практическое задание**

Подготовиться к устному (письменному, письменно-устному) индивидуальному (групповому) опросу по изученным темам. Устный опрос по темам для самостоятельной работы.

**РУБЕЖНЫЙ КОНТРОЛЬ К РАЗДЕЛУ 2: форма рубежного контроля - контрольная работа.**

**Примерный перечень вопросов контрольных работ:**

### **Вариант 1**

1. Возрастные особенности физического развития детей раннего и дошкольного возраста.
2. Методические особенности физического воспитания детей раннего и дошкольного возраста.
3. Государственная форма организации физического воспитания детей дошкольного возраста.

### **Вариант 2**

1. Основные периоды биологического развития детей дошкольного возраста.
2. Самодеятельная форма организации физического воспитания детей дошкольного возраста.
3. Система принципов, применяемых в процессе физического воспитания детей дошкольного возраста.

### **Вариант 3**

1. Средние показатели массы тела и роста здоровых детей раннего и дошкольного возраста.
2. Основные методы и приёмы обучения детей дошкольного возраста двигательным действиям.
3. Двигательные возможности детей дошкольного возраста по методике направленного использования средств и методов физической культуры.

## **ПРАКТИЧЕСКОЕ ЗАДАНИЕ К РАЗДЕЛУ 2**

**Форма практического задания:** реферат.

Примерный перечень тем рефератов к Разделу 2:

1. Особенности развития движений у детей грудного, раннего и дошкольного возраста.
2. Примерный уровень физической подготовленности детей 4-6 лет.
3. Охарактеризуйте формы организации занятий физическими упражнениями с детьми раннего и дошкольного возраста.
4. Значение утренней гимнастики в системе физического воспитания дошкольников.
5. Значение физкультурных занятий урочного типа в системе физического воспитания дошкольников.
6. Значение подвижных игр в системе физического воспитания дошкольников.
7. Значение физкультпаузы и физкультминутки в системе физического воспитания дошкольников.
8. Значение физкультурных праздников в системе физического воспитания дошкольников.
9. Значение самостоятельных занятий физическими упражнениями в системе физического воспитания дошкольников.
10. Основы двигательной активности детей дошкольного возраста.
11. Значение игровой деятельности в системе физического воспитания детей дошкольного возраста.
12. Методы использования слова и наглядного действия в системе физического воспитания дошкольников.
13. Дозировка физической нагрузки в процессе занятий физической культурой с детьми дошкольного возраста.
14. Метод целостного разучивания при освоении новых движений.
15. Планирование процесса физической и двигательной подготовки дошкольников.

## РАЗДЕЛ 4. ФОНД ОЦЕНОЧНЫХ СРЕДСТВ ДЛЯ ПРОВЕДЕНИЯ ПРОМЕЖУТОЧНОЙ АТТЕСТАЦИИ ОБУЧАЮЩИХСЯ ПО УЧЕБНОЙ ДИСЦИПЛИНЕ

### 4.1. Форма промежуточной аттестации обучающегося по учебной дисциплине

Контрольным мероприятием промежуточной аттестации обучающихся по учебной дисциплине является **дифференцированный зачет**, который проводится в **устной / письменной** форме.

### 4.2. Перечень компетенций с указанием этапов их формирования в процессе освоения образовательной программы,

Код компетенции	Содержание компетенции (части компетенции)	Результаты обучения	Этапы формирования компетенций в процессе освоения образовательной программы
ОПК-3	Способен проектировать организацию совместной и индивидуальной учебной и воспитательной деятельности обучающихся, в том числе с особыми образовательными потребностями	ОПК-3.1. Знает: - принципы индивидуализации обучения, развития, воспитания обучающихся, в том числе с особыми образовательными потребностями;	Этап формирования знаний
		ОПК-3.2. Умеет: - проектировать и применять оптимальные формы и технологии организации совместной и индивидуальной учебной и воспитательной деятельности обучающихся, в том числе с особыми образовательными потребностями.	Этап формирования умений
		ОПК-3.3. Владеет: - навыками осуществления деятельности по проектированию организации совместной и индивидуальной учебной и воспитательной деятельности обучающихся, в том числе с особыми образовательными потребностями.	Этап формирования навыков и получения опыта

ОПК-5	Способен разрабатывать программы мониторинга результатов образования обучающихся, разрабатывать и реализовывать программы преодоления трудностей в обучении	ОПК-5.1. Знает: - виды, цели, способы и методы организации мониторинговых исследований;	Этап формирования знаний
		ОПК-5.2. Умеет: - разрабатывать программы регулярного отслеживания результатов освоения образовательной программы обучающимися;	Этап формирования умений
		ОПК-5.3. Владеет: - навыками регулярного отслеживания результатов освоения образовательной программы обучающимися	Этап формирования навыков и получения опыта
ОПК-7	Способен планировать и организовывать взаимодействия участников образовательных отношений	ОПК-7.1. Знает: - особенности организации сетевой формы реализации профессиональных образовательных программ с использованием ресурсов нескольких организаций, осуществляющих образовательную деятельность.	Этап формирования знаний
		ОПК-7.2. Умеет: - использовать методы и приемы сетевой формы реализации образовательных программ с использованием ресурсов нескольких организаций, осуществляющих образовательную деятельность.	Этап формирования умений
		ОПК-7.3. Владеет: - навыками использования ресурсов нескольких организаций при планировании и организации взаимодействия участников образовательных отношений.	Этап формирования навыков и получения опыта
ПК-3	Способен применять предметные знания при реализации образовательного	ПК-3.1. Знает закономерности, принципы и уровни формирования и реализации содержания образовательного процесса	Этап формирования знаний



	процесса	ПК-3.2. Умеет осуществлять отбор содержания обучения, в соответствии с целями и возрастными особенностями обучающихся	Этап формирования умений
		ПК-3.3. Владеет предметным содержанием, методикой преподавания физической культуры, способами отбора вариативного содержания с учетом взаимосвязи урочной и внеурочной форм обучения	Этап формирования навыков и получения опыта
ПК-4	Способен организовывать деятельность обучающихся, направленную на развитие интереса к учебному предмету в рамках урочной и внеурочной деятельности	ПК-4.1. Знает способы организации образовательной деятельности обучающихся, приемы мотивации к учебной и учебно-исследовательской работе	Этап формирования знаний
		ПК-4.2. Умеет организовывать различные виды деятельности обучающихся и применять приемы, направленные на поддержание познавательного интереса в образовательном процессе	Этап формирования умений
		ПК-4.3. Разрабатывает образовательные программы внеурочной деятельности для достижения планируемых результатов, отбирает диагностический инструментарий для оценки динамики процесса обучения и развития познавательного интереса	Этап формирования навыков и получения опыта
ПК-5	Способен участвовать в проектировании предметной среды образовательной программы	ПК-5.1. Знает нормативные документы и требования к созданию образовательной среды	
		ПК-5.2. Умеет	

		использовать компоненты образовательной среды, их дидактические возможности, принципы и подходы к организации предметной среды	
		ПК-5.3. Владеет способами проектирования элементов образовательной среды	

#### 4.3 Описание показателей и критериев оценивания компетенций на различных этапах их формирования, описание шкал оценивания

Код компетенции	Этапы формирования компетенций	Показатель оценивания компетенции	Критерии и шкалы оценивания
ОПК-3; ОПК-5; ОПК-7; ПК-3; ПК-4; ПК-5	Этап формирования знаний.	Теоретический блок вопросов.  Уровень освоения программного материала, логика и грамотность изложения, умение самостоятельно обобщать и излагать материал	1) обучающийся глубоко и прочно освоил программный материал, исчерпывающе, последовательно, грамотно и логически стройно его излагает, тесно увязывает с задачами и будущей деятельностью, не затрудняется с ответом при видоизменении задания, умеет самостоятельно обобщать и излагать материал, не допуская ошибок: (9-10) баллов; 2) обучающийся твердо знает программный материал, грамотно и по существу излагает его, не допуская существенных неточностей в ответе на вопрос, может правильно применять теоретические положения: [8-9] баллов; 3) обучающийся освоил основной материал, но не знает отдельных деталей, допускает неточности, недостаточно правильные формулировки, нарушает последовательность в изложении программного материала: (6-8) баллов; 4) обучающийся не знает значительной части программного материала, допускает существенные ошибки: [0-6] баллов.

ОПК-3; ОПК-5; ОПК-7; ПК-3; ПК-4; ПК-5	Этап формирования умений	<p>Аналитическое задание (<i>задачи, ситуационные задания, кейсы, проблемные ситуации и т.д.</i>)</p> <p>Практическое применение теоретических положений применительно к профессиональным задачам, обоснование принятых решений</p>	<p>1) свободно справляется с задачами и практическими заданиями, правильно обосновывает принятые решения, задание выполнено верно, даны ясные аналитические выводы к решению задания, подкрепленные теорией: (9-10] баллов;</p> <p>2) владеет необходимыми умениями и навыками при выполнении практических заданий, задание выполнено верно, отмечается хорошее развитие аргумента, однако отмечены погрешности в ответе, скорректированные при собеседовании: [8-9) баллов;</p>
ОПК-3; ОПК-5; ОПК-7; ПК-3; ПК-4; ПК-5	Этап формирования навыков и получения опыта.	<p>Аналитическое задание (<i>задачи, ситуационные задания, кейсы, проблемные ситуации и т.д.</i>)</p> <p>Решение практических заданий и задач, владение навыками и умениями при выполнении практических заданий, самостоятельность, умение обобщать и излагать материал.</p>	<p>3) испытывает затруднения в выполнении практических заданий, задание выполнено с ошибками, отсутствуют логические выводы и заключения к решению: (6-8) баллов;</p> <p>4) практические задания, задачи выполняет с большими затруднениями или задание не выполнено вообще, или задание выполнено не до конца, нет четких выводов и заключений по решению задания, сделаны неверные выводы по решению задания: [0-6] баллов.</p>

**4.4 Типовые контрольные задания или иные материалы, необходимые для оценки знаний, умений, навыков и (или) опыта деятельности, характеризующих этапы формирования компетенций в процессе освоения образовательной программы**

**Примерные вопросы для проведения промежуточной аттестации обучающихся по учебной дисциплине**

Теоретический блок вопросов:

1. Теория физического воспитания детей дошкольного возраста» как наука. Предмет теории физического воспитания детей дошкольного возраста, его специфика.
2. Экспериментальные методы в теории физического дошкольного возраста. Взаимосвязь с другими науками.
3. Цель и задачи физического воспитания детей дошкольного возраста на современном этапе. Формирование основ здорового образа жизни и культуры здоровья средствами физической культуры.
4. Общая характеристика средств физического воспитания детей. Специфика средств физического воспитания детей раннего возраста, их характеристика. Специфика средств физического воспитания детей дошкольного возраста, их характеристика.
5. Система принципов физического воспитания (общесоциальных, общепедагогических, принципов, отражающих закономерности физического воспитания), их характеристика.
6. Характеристика общепедагогических методов обучения, применяемых в процессе физического воспитания. Характеристика наглядных методов и приемов обучения.
7. Характеристика словесных методов и приемов обучения. Характеристика практических методов и приемов обучения.
8. Характеристика специфических методов и приемов физического воспитания.
9. Сущность обучения двигательным действиям. Характеристика этапов обучения детей двигательным действиям. Этапы обучения дошкольников двигательным действиям (цель, задачи, содержание каждого этапа).
10. Характеристика физических упражнений как основного средства физического воспитания дошкольников (временная, пространственная, динамическая, ритмическая и т.п.; качественные характеристики упражнений). Различные классификации физических упражнений, их характеристика. Понятие техники двигательного действия, её компоненты.
11. Особенности психомоторного развития детей дошкольного возраста.
12. Особенности развития скоростных способностей у детей дошкольного возраста (физиологическая сущность, виды, методика развития).
13. Особенности развития гибкости у детей дошкольного возраста (физиологическая сущность, виды, методика развития).
14. Особенности развития координационных способностей у детей дошкольного возраста (физиологическая сущность, виды, методика).
15. Особенности развития, силовых способностей у детей дошкольного возраста (понятие, виды, методика развития).
16. Особенности развития выносливости (понятие, виды, методика) у детей дошкольного возраста.
17. Особенности развития, скоростно-силовых способностей у детей дошкольного возраста (понятие, виды, методика развития).
18. Характеристика общепедагогических методов обучения, применяемых в процессе физического воспитания. Характеристика информационно-рецептивного метода.
19. Характеристика репродуктивного метода. Характеристика методов проблемного обучения.
20. Сущность обучения двигательным действиям. Методологические основы теории обучения двигательным действиям. Единство обучения, воспитания и развития в процессе физического воспитания дошкольников.
21. Подвижные игры в физическом воспитании ребенка. Классификация подвижных игр. История развития теории подвижных игр.
22. Характеристика подвижных игр как средства и метода физического воспитания дошкольников (цель, правила игра, роли, сюжет, содержание и структура). Методика организации и проведения подвижных игр с детьми дошкольного возраста (общая характеристика).

23. Методика организации и проведения подвижных игр с детьми разных возрастных групп. Назвать подвижные игры для детей разного возраста, рекомендуемые «Программой воспитания и обучения». Вариативность подвижных игр.
24. Особенности психомоторного развития детей раннего возраста.
25. Общеразвивающие упражнения (структура, содержание). Характеристика. Влияние на организм детей. Классификация. Правила записи ОРУ.
26. Строевые упражнения. Понятие, значение, характеристика строевых упражнений. Виды, техника выполнения строевых упражнений, использование звукового сопровождения.
27. Методика обучения строевым упражнениям: организация детей, методические приемы обучения с учетом возрастных особенностей. Обучение правильному дыханию. Дозировка.
28. Темп. Требования к качеству выполнения упражнений в разных возрастных группах.
29. Сущность понятия «двигательное действие», виды двигательных действий, структура. Сущность многоуровневой системы управления двигательным актом.
30. Особенности методики проведения утренней гимнастики в разных возрастных группах.
31. Бег. Характеристика техники различных видов бега. Методика обучения различным видам бега детей разных возрастных групп.
32. Сущность и общая характеристика процесса обучения двигательным действиям. Развитие теории обучения двигательным действиям (исторический аспект).
33. Метание. Характеристика техники различных видов метания. Методика обучения дошкольников метанию разных возрастных групп.
34. Прыжки. Характеристика техники различных видов прыжков. Методика обучения дошкольников различным видам прыжка.
35. Лазание. Характеристика техники различных видов лазания. Методика обучения различным видам лазания детей разных возрастных групп.
36. Особенности развития ловкости у детей дошкольного возраста (физиологическая сущность, виды, методика).
37. Утренняя гимнастика. Схема построения. Требования к подбору упражнений.
38. Методика обучения общеразвивающим упражнениям, организация детей, подготовка и раздача пособий, методические приемы обучения с учетом возрастных особенностей.
39. Обучение правильному дыханию. Дозировка. Темп. Требования к качеству выполнения общеразвивающих упражнений.
40. Ходьба. Техника различных видов ходьбы. Методика обучения различным видам ходьбы детей разных возрастных групп.
41. Исторический аспект развития и становления системы физического воспитания.
42. Сущность понятий «двигательные способности» и «физические качества» (виды, характеристика).
43. Понятие ОВД. Виды, техника ОВД, особенности обучения дошкольников ОВД в разных возрастных группах (техника, задачи обучения, требования к усвоению детьми ОВД в разных возрастных группах).
44. Физкультурные занятия – основная форма организованного, систематического обучения детей физическим упражнениям. Задачи обучения движениям на занятии. Структура физкультурного занятия. Гигиенические требования к структуре и содержанию ОФУ в каждой части занятия.
45. Воспитание правильной осанки у детей дошкольного возраста.
46. Гимнастика как средство и метод физического воспитания ребенка (виды гимнастики, их характеристика). Основная гимнастика в системе физического воспитания детей дошкольного возраста. Характеристика гимнастики как средства и метода физического воспитания дошкольников. Виды гимнастики (краткая характеристика).

47. Особенности методики проведения утренней гимнастики в разных возрастных группах. Использование словесной инструкции на утренней гимнастике, использование стихов.

48. Инспектирование дошкольных учреждений по разделу «физическое воспитание».

49. Планирование работы по физическому воспитанию в дошкольных учреждениях.

50. Спортивные игры для детей дошкольного возраста, характеристика, техника, методика обучения дошкольников спортивным играм.

51. Физкультминутки, их физиологическая сущность. Обоснование необходимости проведения на занятиях. Особенности проведения различных видов физкультминуток.

52. Требования к подбору упражнений и методике их проведения. Дозировка, темп, длительность. Требования к подбору физкультурной минутки на занятия по развитию речи, математике и т.д. Привести примеры физкультминуток на разных занятиях.

53. Физическая, психическая и эмоциональная нагрузка на занятиях. Приемы регулирования нагрузки (темп выполнения упражнений, количество повторов).

54. Физиологическая кривая занятия (виды). Общая и моторная плотность занятия. Признаки утомления или недостаточной нагрузки на занятиях.

55. Утренняя гимнастика (структура, содержание). Схема построения. Требования к подбору упражнений (дозировка, темп). Особенности методики проведения утренней гимнастики в разных возрастных группах. Гигиенические требования к структуре и содержанию ОФУ на утренней гимнастике.

56. Содержание и методика индивидуальной работы с детьми (отдельными), занятия с небольшими группами. Задания на дом.

57. Прогулки и экскурсии, виды (содержание и структура). Методика организации и проведения.

58. Методика проведения подвижных игр с детьми младшего дошкольного возраста. Методика проведения подвижных игр (новой знакомой) в старшей группе.

59. Виды физкультурных занятий (особенности структуры, содержания). Особенности методики проведения физкультурных занятий в помещении, на воздухе в разное время года.

60. Ответственные лица за организацию работы по физическому воспитанию в дошкольных учреждениях. Медико-педагогический контроль за физическим воспитанием дошкольников в детском образовательном учреждении.

61. Формы организации физического воспитания в дошкольных образовательных организациях: занятия (краткая характеристика).

62. Формы организации физического воспитания в дошкольных образовательных организациях: физкультурно-оздоровительная работа в режиме дня (краткая характеристика).

63. Формы организации физического воспитания в дошкольных образовательных учреждениях: активный отдых (краткая характеристика).

64. Физкультурные досуги, виды, значение. Содержание физкультурных досугов для детей разных возрастных групп.

### **Аналитические задания в виде тестов**

#### **Примерные варианты рефератов:**

1. Методика обучения дошкольников игре в волейбол
2. Методика обучения дошкольников игре в баскетбол
3. Методика обучения дошкольников игре в хоккей
4. Методика обучения дошкольников игре в бадминтон
5. Методика обучения дошкольников игре в малый теннис
6. Методика обучения дошкольников игре в большой теннис

7. Методика обучения дошкольников катанию на велосипеде
8. Методика обучения дошкольников катанию на коньках
9. Методика обучения дошкольников катанию на санках
10. Методика обучения дошкольников катанию на роликовых коньках
11. Методика обучения дошкольников катанию на качелях и каруселях
12. Методика обучения дошкольников ходьбе на лыжах
13. Индивидуальный подход к детям на занятиях по физическому воспитанию
14. Совместная работа детского сада и семьи по физическому воспитанию детей дошкольного возраста
15. Использование системы стрейчинга в процессе развития гибкости
16. Использование дыхательной гимнастики в процессе физического воспитания дошкольников.

#### **4.5 Методические материалы, определяющие процедуры оценивания знаний, умений, навыков и (или) опыта деятельности, характеризующих этапы формирования компетенций**

Промежуточная аттестация по учебной дисциплине проводится в соответствии с Положением о промежуточной аттестации обучающихся по основным профессиональным образовательным программам высшего образования – программ бакалавриата/магистратуры/специалитета в Российском государственном социальном университете и Положение о балльно-рейтинговой системе оценки успеваемости обучающихся по основным профессиональным образовательным программам высшего образования - программам бакалавриата, программам специалитета, программам магистратуры в Российском государственном социальном университете.

На промежуточную аттестацию отводится 20 рейтинговых баллов.

Ответы обучающегося на контрольном мероприятии промежуточной аттестации оцениваются педагогическим работником по 20 - балльной шкале, а итоговая оценка по учебной дисциплине выставляется по пятибалльной системе для экзамена/дифференцированного зачета и по системе зачтено/не зачтено для зачета.

Критерии выставления оценки определяются Положением о балльно-рейтинговой системе оценки успеваемости обучающихся по основным профессиональным образовательным программам высшего образования - программам бакалавриата, программам специалитета, программам магистратуры в Российском государственном социальном университете.

## **РАЗДЕЛ 5. УСЛОВИЯ РЕАЛИЗАЦИИ ДИСЦИПЛИНЫ**

### **5.1. Перечень основной и дополнительной учебной литературы для освоения дисциплины (модуля)**

#### **5.1.1. Основная литература**

1. Завьялова, Т. П. Теория и методика физического воспитания дошкольников : учебное пособие для академического бакалавриата / Т. П. Завьялова, И. В. Стародубцева. — 2-е изд. — Москва : Издательство Юрайт, 2019 ; Тюмень : Тюменский государственный университет. — 350 с. — (Университеты России). — ISBN 978-5-534-11218-4 (Издательство Юрайт). — ISBN 978-5-400-01344-7 (Тюменский государственный университет). — Текст : электронный // ЭБС Юрайт [сайт]. — URL: <http://www.biblio-online.ru/bcode/444766>.

#### **5.1.2. Дополнительная литература**

1. Морозова, Л. Д. Теория и методика физического развития дошкольников : учебное пособие для академического бакалавриата / Л. Д. Морозова. — 2-е изд. — Москва : Издательство Юрайт, 2019 ; Москва : МГПУ. — 167 с. — (Университеты России). — ISBN 978-5-534-11435-5 (Издательство Юрайт). — ISBN 978-5-243-00503-6 (МГПУ). — Текст : электронный // ЭБС Юрайт [сайт]. — URL: <http://www.biblio-online.ru/bcode/445286>.

## 5.2 Перечень ресурсов информационно-коммуникационной сети «Интернет», необходимых для освоения дисциплины (модуля)

Название электронного ресурса	Описание электронного ресурса	Используемый для работы адрес
Университетская информационная система РОССИЯ (УИС РОССИЯ)	Университетская информационная система РОССИЯ (УИС РОССИЯ) – электронная библиотека и база для исследований и учебных курсов в области экономики, управления, социологии, лингвистики, философии, филологии, международных отношений и других гуманитарных наук. УИС РОССИЯ поддерживается на базе Научно-исследовательского вычислительного центра МГУ имени М.В. Ломоносова	<a href="https://uisrussia.msu.ru/">https://uisrussia.msu.ru/</a> 100% доступ
Электронная библиотека учебников	На сайте представлены учебники, лекции, доклады, монографии по естественным и гуманитарным наукам.	<a href="http://studentam.net">http://studentam.net</a> 100% доступ
Cyberleninka	Содержит каталог научной периодики по большому количеству научных дисциплин, который содержит полную информацию о научных журналах в электронном виде, включающую их описания и все вышедшие выпуски с содержанием, темами научных статей и их полными текстами.	<a href="http://cyberleninka.ru/journal">http://cyberleninka.ru/journal</a> 100% доступ
Единое окно доступа к образовательным ресурсам	Информационная система предоставляет свободный доступ к каталогу образовательных интернет-ресурсов и полнотекстовой электронной учебно-методической библиотеке для общего и профессионального образования	<a href="http://window.edu.ru/library">http://window.edu.ru/library</a> 100% доступ
Электронные библиотеки. Электронные библиотеки, словари, энциклопедии	Интернет-ресурсы образовательного и научно-образовательного назначения, оформленные в виде электронных библиотек, словарей и энциклопедий, предоставляют открытый доступ к полнотекстовым информационным ресурсам, представленным в электронном формате — учебникам и учебным пособиям, хрестоматиям и художественным произведениям, историческим источникам и научно-популярным статьям, справочным изданиям и др.	<a href="http://gigabaza.ru/doc/131454.html">http://gigabaza.ru/doc/131454.html</a> 100% доступ



### 5.3 Методические указания для обучающихся по освоению дисциплины (модуля)

Освоение обучающимся дисциплины (модуля) «Теория и методика физического воспитания дошкольников» предполагает изучение материалов дисциплины на аудиторных занятиях и в ходе самостоятельной работы. Аудиторные занятия проходят в форме лекций, семинаров и практических занятий. Самостоятельная работа включает разнообразный комплекс видов и форм работы обучающихся.

Для успешного освоения дисциплины (модуля) и достижения поставленных целей необходимо внимательно ознакомиться с рабочей программы дисциплины (модуля), доступной в электронной информационно-образовательной среде РГСУ.

Следует обратить внимание на списки основной и дополнительной литературы, на предлагаемые преподавателем ресурсы информационно-телекоммуникационной сети Интернет. Эта информация необходима для самостоятельной работы обучающегося.

При подготовке к аудиторным занятиям необходимо помнить особенности каждой формы его проведения.

Подготовка к учебному занятию лекционного типа заключается в следующем.

С целью обеспечения успешного обучения обучающийся должен готовиться к лекции, поскольку она является важнейшей формой организации учебного процесса, поскольку:

- знакомит с новым учебным материалом;
- разъясняет учебные элементы, трудные для понимания;
- систематизирует учебный материал;
- ориентирует в учебном процессе.

С этой целью:

- внимательно прочитайте материал предыдущей лекции;
- ознакомьтесь с учебным материалом по учебнику и учебным пособиям с темой прочитанной лекции;
- внесите дополнения к полученным ранее знаниям по теме лекции на полях лекционной тетради;
- запишите возможные вопросы, которые вы зададите лектору на лекции по материалу изученной лекции;
- постарайтесь уяснить место изучаемой темы в своей подготовке;
- узнайте тему предстоящей лекции (по тематическому плану, по информации лектора) и запишите информацию, которой вы владеете по данному вопросу.

Подготовка к занятию семинарского типа.

Работа во время проведения учебного занятия семинарского типа включает:

- консультирование студентов преподавателями и вспомогательным персоналом с целью предоставления исчерпывающей информации, необходимой для самостоятельного выполнения предложенных преподавателем задач, ознакомление с правилами техники безопасности при работе в лаборатории;
- самостоятельное выполнение заданий согласно обозначенной учебной программой тематики.

Самостоятельная работа.

Для более углубленного изучения темы задания для самостоятельной работы рекомендуется выполнять параллельно с изучением данной темы. При выполнении заданий по возможности используйте наглядное представление материала. Более подробная

информация о самостоятельной работе представлена в разделах «Учебно-методическое обеспечение самостоятельной работы по дисциплине (модулю)», «Методические указания к самостоятельной работе по дисциплине (модулю)».

#### 5.4 Информационно-технологическое обеспечение образовательного процесса по учебной дисциплине

##### 5.4.1. Средства информационных технологий

1. Персональные компьютеры;
2. Средства доступа к Интернет;
3. Проектор.

##### 5.4.2. Программное обеспечение

1. Microsoft Office (Word, Excel) и др\*.

##### 5.4.3. Информационные справочные системы

№№	Название электронного ресурса	Описание электронного ресурса	Используемый для работы адрес
1.	ЭБС «Университетская библиотека онлайн»	Электронно-библиотечная система, электронные книги и аудиокниги, учебники для ВУЗов, средних специальных учебных заведений и школы, а также научные монографии, научная периодика, в т.ч. журналы ВАК.	<a href="http://biblioclub.ru/">http://biblioclub.ru/</a> 100% доступ
2.	Научная электронная библиотека eLIBRARY.ru	Поиск по рефератам и полным текстам статей, опубликованных в российских и зарубежных научно-технических журналах.	<a href="http://elibrary.ru/">http://elibrary.ru/</a> Доступ с любого компьютера в сети Университета на 276 журналов по подписке Университета. Доступ к 5493 журналам с полным текстом в открытом доступе, из них российских журналов 5022.
3.	ЭБС издательства «Юрайт»	Электронно-библиотечная система, коллекция электронных версий книг.	<a href="https://urait.ru/">https://urait.ru/</a> 100% доступ
4.	ЭБС издательства "ЛАНЬ"	Электронно-библиотечная система, коллекция электронных версий книг.	<a href="http://e.lanbook.com/">http://e.lanbook.com/</a> 100% доступ
5.	ЭБС "Book.ru"	Электронно-библиотечная система, коллекция электронных версий книг.	<a href="http://www.book.ru">http://www.book.ru</a> 100% доступ
6.	База данных EastView	Полнотекстовая база данных периодики.	<a href="http://ebiblioteka.ru/">http://ebiblioteka.ru/</a> С любого компьютера в сети Университета
7.	База данных международного индекса научного цитирования – Scopus:	Библиографическая и реферативная информация и инструменты для отслеживания цитируемости статей, опубликованных в научных изданиях.	<a href="http://www.scopus.com/">http://www.scopus.com/</a> Доступ с любого компьютера в сети Университета.

8.	Международный индекс научного цитирования WebofScience (WebofKnowledge)	Библиографическая и реферативная информация и инструменты для отслеживания цитируемости статей, опубликованных в научных изданиях. Университета.	<a href="http://webofknowledge.com">http://webofknowledge.com</a> ; Доступ с любого компьютера в сети Университета.
9	Президентская библиотека им. Б.Н.Ельцина	Общегосударственное электронное хранилище цифровых копий важнейших документов по истории, теории и практике российской государственности, русскому языку, а также мультимедийных образовательных, научно-образовательных, культурно-просветительских и информационно-аналитических ресурсов.	<a href="https://www.prilib.ru/">https://www.prilib.ru/</a> Доступ в электронном читальном зале Научной библиотеки Университета.
10	Национальная электронная библиотека	Крупнейшее собрание книг, диссертаций, музыкальных нот, карт и прочих материалов.	<a href="https://rusneb.ru/">https://rusneb.ru/</a> доступ к полной коллекции с компьютеров в электронном читальном зале Научной библиотеки Университета
11.	Видеотека учебных фильмов «Решение»	Коллекция учебных видеофильмов	<a href="http://eduvideo.online">http://eduvideo.online</a> 100% доступ

### 5.5 Материально-техническое обеспечение образовательного процесса по учебной дисциплине

Для изучения дисциплины (модуля) «Теория и методика физического воспитания дошкольников» в рамках реализации основной профессиональной образовательной программы высшего образования – программы бакалавриата по направлению подготовки 44.03.01 «Педагогическое образование»:

**Учебная аудитория для занятий лекционного типа** оснащена специализированной мебелью (стол для преподавателя, парты, стулья, доска для написания мелом); техническими средствами обучения (видеопроjectionное оборудование, средства звуковоспроизведения, экран и имеющие выход в сеть Интернет), видеофильмами (Серия из 20 фильмов «Технологии физической культуры и спорта»).

**Учебная аудитория для занятий семинарского типа:** оснащена специализированной мебелью (стол для преподавателя, парты, стулья, доска для написания мелом); техническими средствами обучения (видеопроjectionное оборудование, средства звуковоспроизведения, экран и имеющие выход в сеть Интернет).

Реализация дисциплины (модуля) в форме практических занятий требует наличия игровых спортивных залов, учебно-тренировочной базы, стадиона, зала силовой подготовки, раздевалок, душевых.

Оборудование спортивных залов: мячи, волейбольные сетки, баскетбольные щиты, гимнастические палки, скакалки, скамейки.

Оборудование учебно-тренировочной базы: лыжи, ботинки, палки, подготовленные лыжные трассы.

Оборудование стадиона: футбольные ворота, беговые дорожки с разметкой, прыжковая яма.

Оборудование залов силовой подготовки: тренажеры на свободных весах, блочные тренажеры, кардиотренажеры, грифы, диски, гантели, штанги, гимнастические палки, скакалки, скамейки.

Оборудование раздевалок: скамейки, шкафчики для одежды.

## Спортивные объекты:

Наименование объекта	Адрес	Площадь объекта	Количество занимающихся
Плоскостное сооружение	Лосиноостровская, дом 24	300 м <sup>2</sup>	80-100 (одновременно)
Плоскостное сооружение	В. Пика дом 4 стр. 1	210 м <sup>2</sup>	30-80 (одновременно)
Спортивный зал	Лосиноостровская, дом 24	240 м <sup>2</sup>	45-60
Спортивный зал	Лосиноостровская, дом 30а	273,6 м <sup>2</sup>	55-70
Спортивный зал	Лосиноостровская, дом 40	171,4 м <sup>2</sup>	35-40
Спортивный зал	Сталеваров дом 30	285,2 м <sup>2</sup>	55-70
Тир	Лосиноостровская, дом 24	25,7 м <sup>2</sup>	20-25
Лыжная база	Лосиноостровская, дом 30, стр. 1	10,6 м <sup>2</sup>	40-70 (одновременно)
Тренажерный зал	Лосиноостровская, дом 30а	48,3 м <sup>2</sup>	15-25
Плавательный бассейн	В. Пика дом 4 стр. 1	100 м <sup>2</sup>	40 (одновременно)

**Помещения для самостоятельной работы обучающихся:** оснащены специализированной мебелью (парты, стулья) техническими средствами обучения (персональные компьютеры с доступом в сеть Интернет и обеспечением доступа в электронно-информационную среду университета, программным обеспечением).

### 5.6 Образовательные технологии

При реализации дисциплины (модуля) «Теория и методика физического воспитания дошкольников» применяются различные образовательные технологии, в том числе технологии электронного обучения.

Освоение дисциплины (модуля) «Теория и методика физического воспитания дошкольников» предусматривает использование в учебном процессе проведения учебных занятий в форме активных и интерактивных форм проведения учебных занятий: мозгового штурма, круглого стола, тренингов постановки и прояснения цели, разбора конкретных ситуаций, в сочетании с внеаудиторной работой с целью формирования и развития **профессиональных** навыков обучающихся.

При освоении дисциплины (модуля) «Теория и методика физического воспитания дошкольников» предусмотрено применением электронного обучения.

Учебные часы дисциплины «Теория и методика физического воспитания дошкольников» предусматривают классическую контактную работу преподавателя с обучающимся в аудитории и контактную работу посредством электронной информационно-образовательной среды в синхронном и асинхронном режиме (вне аудитории) посредством применения возможностей компьютерных технологий (электронная почта, электронный учебник, тестирование, вебинар, видеофильм, презентация, форум и др.).

В рамках дисциплины (модуля) «Теория и методика физического воспитания дошкольников» предусмотрены встречи с руководителями и работниками организаций, деятельность которых связана с *направленностью*, реализуемой основной профессиональной образовательной программы высшего образования – программы бакалавриата.

## ЛИСТ РЕГИСТРАЦИИ ИЗМЕНЕНИЙ

№ п/ п	Содержание изменения	Реквизиты документа об утверждении изменения	Дата введения изменения
1.	Утверждена и введена в действие решением Ученого совета факультета физической культуры на основании Федерального государственного образовательного стандарта высшего образования по направлению подготовки 44.03.01 Педагогическое образование (бакалавриат), утвержденным приказом Министерства образования и науки Российской Федерации от 22.02.2018 г. № 121	Протокол заседания Ученого совета факультета № 9 от «15» мая 2020 года	01.09.2020



Министерство науки и высшего образования Российской Федерации  
Федеральное государственное бюджетное образовательное учреждение высшего образования

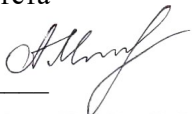
«Российский государственный социальный университет»



«Российский государственный социальный университет»

УТВЕРЖДАЮ

Декан факультета

  
\_\_\_\_\_

А.С. Махов

15 июня 2020 г.

УТВЕРЖДАЮ

Декан

факультета

\_\_\_\_\_ / А.С.  
Махов/

17 июня 2019

г.

**РАБОЧАЯ ПРОГРАММА ДИСЦИПЛИНЫ (МОДУЛЯ)**  
**ТЕОРИЯ И МЕТОДИКА ФИЗИЧЕСКОГО ВОСПИТАНИЯ ШКОЛЬНИКОВ**

**Направление подготовки**  
44.03.01 Педагогическое образование

**Направленность (профиль)**  
«Физическая культура»

**ОБРАЗОВАТЕЛЬНАЯ ПРОГРАММА ВЫСШЕГО ОБРАЗОВАНИЯ -**  
**ПРОГРАММА БАКАЛАВРИАТА**

**Форма обучения**  
*Очная, заочная*

Москва 2020





Рабочая программа учебной дисциплины «*Теория и методика физического воспитания школьников*» разработана на основании федерального государственного образовательного стандарта высшего образования по направлению подготовки 44.03.01 Педагогическое образование (уровень бакалавриата), утвержденного приказом Министерства образования и науки Российской Федерации от 22.02.2018 г. № 121, учебного плана по основной образовательной программе высшего образования 44.03.01 «Педагогическое образование (уровень бакалавриата)», а также с учетом следующих профессиональных стандартов, сопряженных с профессиональной деятельностью выпускника:

- 01.001 «Педагог (педагогическая деятельность в дошкольном, начальном общем, основном общем, среднем общем образовании) (воспитатель, учитель)»;
- 01.003 «Педагог дополнительного образования детей и взрослых»;

Руководитель основной профессиональной образовательной программы к.п.н., доцент факультета физической культуры




Д.М. Правдов

(подпись)

Рабочая программа учебной дисциплины обсуждена и утверждена на заседании Ученого совета факультета физической культуры  
Протокол № 09 от 15 мая 2020 года

Декан факультета физической культуры,  
д-р пед. наук, доцент



А.С. Махов

(подпись)

Рабочая программа учебной дисциплины рекомендована к утверждению представителями организаций-работодателей:

Автономная некоммерческая организация «Профессиональный клуб женской гимнастики «Олимпия»



Л.Н. Ступаченко

(подпись)

Рабочая программа учебной дисциплины рецензирована и рекомендована к утверждению:


Кандидат педагогических наук, доцент кафедры безопасности жизнедеятельности и адаптивной физической культуры Шуйского филиала ИвГУ



Е.А. Осокина

(подпись)

Кандидат педагогических наук, доцент кафедры теории и методики физической культуры и спорта РГСУ



М.А. Петрова

(подпись)

Согласовано  
Научная библиотека, директор



И.Г. Маляр

(подпись)

# СОДЕРЖАНИЕ

РАЗДЕЛ 1. ПАСПОРТ РАБОЧЕЙ ПРОГРАММЫ ДИСЦИПЛИНЫ (МОДУЛЯ).....	4
1.1 Цель и задачи дисциплины (модуля).....	4
1.2. Место дисциплины (модуля) в структуре основной профессиональной образовательной программы высшего образования-программы бакалаврита /магистратуры/специалитета.....	4
1.3 Планируемые результаты обучения по учебной дисциплине в рамках планируемых результатов освоения основной профессиональной образовательной программы высшего образования – программы бакалавриата/магистратуры/специалитета.....	5
РАЗДЕЛ 2. СТРУКТУРА И СОДЕРЖАНИЕ ДИСЦИПЛИНЫ.....	5
2.1 Объем дисциплины (модуля), включая контактную работы обучающегося с педагогическими работниками и самостоятельную работу обучающегося.....	5
2.2. Учебно-тематический план дисциплины (модуля).....	7
РАЗДЕЛ 3. УЧЕБНО-МЕТОДИЧЕСКОЕ ОБЕСПЕЧЕНИЕ САМОСТОЯТЕЛЬНОЙ РАБОТЫ ОБУЧАЮЩИХСЯ ПО УЧЕБНОЙ ДИСЦИПЛИНЕ.....	9
3.1. Виды самостоятельной работы обучающихся по учебной дисциплине.....	9
3.2 Методические указания к самостоятельной работе по учебной дисциплине.....	11
РАЗДЕЛ 4. ФОНД ОЦЕНОЧНЫХ СРЕДСТВ ДЛЯ ПРОВЕДЕНИЯ ПРОМЕЖУТОЧНОЙ АТТЕСТАЦИИ ОБУЧАЮЩИХСЯ ПО УЧЕБНОЙ ДИСЦИПЛИНЕ.....	14
4.1. Форма промежуточной аттестации обучающегося по учебной дисциплине.....	14
4.2. Перечень компетенций с указанием этапов их формирования в процессе освоения образовательной программы.....	15
4.3 Описание показателей и критериев оценивания компетенций на различных этапах их формирования, описание шкал оценивания.....	15
4.4 Типовые контрольные задания или иные материалы, необходимые для оценки знаний, умений, навыков и (или) опыта деятельности, характеризующих этапы формирования компетенций в процессе освоения образовательной программы.....	17
4.5 Методические материалы, определяющие процедуры оценивания знаний, умений, навыков и (или) опыта деятельности, характеризующих этапы формирования компетенций.....	17
РАЗДЕЛ 5. УСЛОВИЯ РЕАЛИЗАЦИИ ДИСЦИПЛИНЫ.....	18
5.1. Перечень основной и дополнительной учебной литературы для освоения дисциплины (модуля).....	18
5.2 Перечень ресурсов информационно-коммуникационной сети «Интернет», необходимых для освоения дисциплины (модуля).....	18
5.3 Методические указания для обучающихся по освоению дисциплины (модуля).....	19
5.4 Информационно-технологическое обеспечение образовательного процесса по учебной дисциплине.....	21
5.5 Материально-техническое обеспечение образовательного процесса по учебной дисциплине.....	22
5.6 Образовательные технологии.....	23
ЛИСТ РЕГИСТРАЦИИ ИЗМЕНЕНИЙ.....	25

## РАЗДЕЛ 1. ПАСПОРТ РАБОЧЕЙ ПРОГРАММЫ ДИСЦИПЛИНЫ (МОДУЛЯ)

### 1.1 Цель и задачи дисциплины (модуля)

Цель дисциплины (модуля) заключается в получении обучающимися теоретических знаний и формировании научных представлений о физическом воспитании школьников, с последующим применением в профессиональной сфере практических навыков по реализации педагогической деятельности, проектированию образовательного процесса в образовательных организациях начального общего образования.

Задачи дисциплины (модуля):

- сформировать систему научных знаний о цели, задачах, содержании и технологии физического воспитания детей школьного возраста;
- сформировать систему знаний студентов о содержании и технологии деятельности инструктора физической культуры в учреждениях школьного образования;
- развить практические умения осуществлять диагностику сенсомоторного развития и физической подготовленности школьников на доврачебном уровне;
- развить практические умения и навыки анализа, планирования и организации процесса физического воспитания школьников;
- сформировать систему практических умений диагностировать и оценивать эффективность процесса физического воспитания в учреждениях школьного образования;

### 1.2. Место дисциплины (модуля) в структуре основной профессиональной образовательной программы

Учебная дисциплина «Теория и методика физического воспитания школьников» реализуется в части, формируемой участниками образовательных отношений, основной образовательной программы по направлению подготовки 44.03.01 «Педагогическое образование» очной и заочной формам обучения.

Для изучения данной дисциплины (модуля) необходимы следующие знания, умения и навыки, формируемые предшествующими дисциплинами:

«Физическая культура и спорт».

(наименование предшествующей дисциплины (модуля))

Знания: знания о основных средствах и методах физической культуры для обеспечения полноценной социальной и профессиональной деятельности;

Умения: Умения управлять своим физическим здоровьем, самостоятельно заниматься различными видами спорта, современными двигательными и оздоровительными системами, применять высокоэффективные оздоровительные и спортивные технологии практические умения и навыки по физической культуре в производственной деятельности;

Навыки: Навыки применять средствами и методами физической культуры для оценки своего физического развития, функционального потенциала, физической работоспособности.

«Теория и методика физического воспитания дошкольников»

(наименование предшествующей дисциплины (модуля))

Знания: знания о основных средствах, методах, целях, задачах, содержании и технологии физического воспитания детей дошкольного возраста;

Умения: умения осуществлять диагностику сенсомоторного развития и физической подготовленности дошкольников на доврачебном уровне, диагностировать и оценивать эффективность процесса физического воспитания в дошкольной образовательной организации;

Навыки: навыки анализа, планирования и организации процесса физического воспитания дошкольников.

Перечень последующих учебных дисциплин, для которых необходимы знания, умения и навыки, формируемые данной учебной дисциплиной:

- Теория и методика физического воспитания учащейся молодежи  
(наименование последующей дисциплины (модуля))
- Физическое воспитание обучающихся с особыми образовательными потребностями  
(наименование последующей дисциплины (модуля))
- Организация оздоровительной работы в образовательных учреждениях и по месту жительства  
(наименование последующей дисциплины (модуля))

### 1.3 Планируемые результаты обучения по учебной дисциплине в рамках планируемых результатов освоения основной образовательной программы

Процесс освоения дисциплины (модуля) направлен на формирование у обучающихся следующих универсальных и профессиональных компетенций ОПК-3; ОПК-5; ОПК-7; ПК-3; ПК-4; ПК-5 в соответствии с основной образовательной программой по направлению подготовки 44.03.01 Педагогическое образование.

В результате освоения дисциплины (модуля) обучающийся должен демонстрировать следующие результаты:

Категория компетенций	Код компетенции	Формулировка компетенции	Код и наименование индикатора достижения компетенции
Совместная и индивидуальная учебная и воспитательная деятельность обучающихся	ОПК - 3	Способен проектировать организацию совместной и индивидуальной учебной и воспитательной деятельности обучающихся, в том числе с особыми образовательными потребностями	ОПК-3.1. Знает: - принципы индивидуализации обучения, развития, воспитания обучающихся, в том числе с особыми образовательными потребностями;
			ОПК-3.2. Умеет: - проектировать и применять оптимальные формы и технологии организации совместной и индивидуальной учебной и воспитательной деятельности обучающихся, в том числе с особыми образовательными потребностями.
			ОПК-3.3. Владеет: - навыками осуществления деятельности по проектированию организации совместной и индивидуальной учебной и воспитательной деятельности обучающихся, в том числе с особыми образовательными потребностями.
Контроль и оценка формирования результатов образования	ОПК - 5	Способен разрабатывать программы мониторинга результатов образования обучающихся, разрабатывать и реализовывать программы	ОПК-5.1. Знает: - виды, цели, способы и методы организации мониторинговых исследований;
			ОПК-5.2. Умеет: - разрабатывать программы регулярного отслеживания результатов освоения образовательной программы обучающимися;
			ОПК-5.3. Владеет: - навыками

		преодоления трудностей в обучении	регулярного отслеживания результатов освоения образовательной программы обучающимися
Взаимодействие с участниками образовательных отношений	ОПК - 7	Способен планировать и организовывать взаимодействия участников образовательных отношений	ОПК-7.1. Знает: - особенности организации сетевой формы реализации профессиональных образовательных программ с использованием ресурсов нескольких организаций, осуществляющих образовательную деятельность.
			ОПК-7.2. Умеет: - использовать методы и приемы сетевой формы реализации образовательных программ с использованием ресурсов нескольких организаций, осуществляющих образовательную деятельность.
			ОПК-7.3. Владеет: - навыками использования ресурсов нескольких организаций при планировании и организации взаимодействия участников образовательных отношений.
Организационно-педагогическое обеспечение реализации дополнительных общеобразовательных программ	ПК-3	ПК-3 Способен применять предметные знания при реализации образовательного процесса	ПК-3.1. Знает закономерности, принципы и уровни формирования и реализации содержания образовательного процесса
			ПК-3.2. Умеет осуществлять отбор содержания обучения, в соответствии с целями и возрастными особенностями обучающихся
			ПК-3.3. Владеет предметным содержанием, методикой преподавания физической культуры, способами отбора вариативного содержания с учетом взаимосвязи урочной и внеурочной форм обучения
Преподавание по дополнительным общеобразовательным программам	ПК-4	ПК-4 Способен организовывать деятельность обучающихся, направленную на развитие интереса к учебному предмету в рамках урочной и внеурочной деятельности	ПК-4.1. Знает способы организации образовательной деятельности обучающихся, приемы мотивации к учебной и учебно-исследовательской работе
			ПК-4.2. Умеет организовывать различные виды деятельности обучающихся и применять приемы, направленные на поддержание познавательного интереса в образовательном процессе

			ПК-4.3. Разрабатывает образовательные программы внеурочной деятельности для достижения планируемых результатов, отбирает диагностический инструментарий для оценки динамики процесса обучения и развития познавательного интереса
Преподавание по дополнительным общеобразовательным программам	ПК-5	Способен участвовать в проектировании предметной среды образовательной программы	ПК-5.1. Знает нормативные документы и требования к созданию образовательной среды
			ПК-5.2. Умеет использовать компоненты образовательной среды, их дидактические возможности, принципы и подходы к организации предметной среды
			ПК-5.3. Владеет способами проектирования элементов образовательной среды

## РАЗДЕЛ 2. СТРУКТУРА И СОДЕРЖАНИЕ ДИСЦИПЛИНЫ

### 2.1 Объем дисциплины (модуля), включая контактную работы обучающегося с преподавателем и самостоятельную работу обучающегося

Общая трудоемкость дисциплины, изучаемой в 4 семестре (на 3 курсе заочной формы обучения), составляет 4 зачетные единицы. По дисциплине предусмотрен экзамен.

#### Очная форма обучения

Вид учебной работы	Всего часов	Семестр 4
<b>Контактная работа обучающихся с педагогическими работниками (по видам учебных занятий) (всего):</b>	72	72
Учебные занятия лекционного типа	16	16
Практические занятия	24	24
Лабораторные занятия	0	0
Контактная работа в ЭИОС	32	32
<b>Самостоятельная работа обучающихся, всего</b>	36	36
<b>Контроль промежуточной аттестации (час)</b>	<b>36</b>	<b>36</b>
<b>Общий объем дисциплины (модуля), (час)</b>	<b>144</b>	<b>144</b>

## Заочная форма обучения

Вид учебной работы	Всего часов	Курс
		3
<b>Контактная работа обучающихся с педагогическими работниками (по видам учебных занятий) (всего):</b>	32	32
Учебные занятия лекционного типа	8	8
Практические занятия	8	8
Лабораторные занятия	0	0
Контактная работа в ЭИОС	16	16
<b>Самостоятельная работа обучающихся, всего</b>	103	103
<b>Контроль промежуточной аттестации (час)</b>	<b>9</b>	<b>9</b>
<b>ОБЪЕМ ДИСЦИПЛИНЫ В ЧАСАХ</b>	<b>144</b>	<b>144</b>

### 2.2. Учебно-тематический план дисциплины (модуля)

#### *Очной формы обучения*

Раздел, тема	Виды учебной работы, академических часов						
	Всего	Самостоятельная работа	Контактная работа обучающихся с педагогическими работниками				
			Всего	Лекционные занятия	Семинарские/практические занятия	Лабораторные занятия	Контактная работа в ЭИОС
<b>Модуль 2 (Семестр 3)</b>							
<b>РАЗДЕЛ 1. Теоретические основы физического воспитания детей школьного возраста.</b>	<b>28</b>	<b>10</b>	<b>18</b>	<b>4</b>	<b>6</b>	<b>0</b>	<b>8</b>
Тема 1.1. Формирование здорового образа жизни школьников средствами физической культуры.	16	6	10	2	4	0	4
Тема 1.2. Задачи физического воспитания, обеспечивающие гармоничное развитие школьников.	12	4	8	2	2	0	4

Раздел, тема	Виды учебной работы, академических часов						
	Всего	Самостоятельная работа	Контактная работа обучающихся с педагогическими работниками				
			Всего	Лекционные занятия	Семинарские/практические занятия	Лабораторные занятия	Контактная работа в ЭИОС
<b>РАЗДЕЛ 2.</b> Развитие двигательной основы, методы и принципы двигательных действий.	<b>26</b>	<b>8</b>	<b>18</b>	<b>4</b>	<b>6</b>	<b>0</b>	<b>8</b>
Тема 2.1. Возрастные особенности физического развития, физической подготовленности детей школьного возраста.	14	4	10	2	4	0	4
Тема 2.2. Система принципов, применяемых в процессе физического воспитания. Методы и приёмы обучения двигательным действиям.	12	4	8	2	2	0	4
<b>РАЗДЕЛ 3.</b> Методика обучения детей младшего, среднего и старшего школьного возраста.	<b>28</b>	<b>10</b>	<b>18</b>	<b>4</b>	<b>6</b>	<b>0</b>	<b>8</b>
Тема 3.1. Методика обучения детей младшего школьного возраста.	16	6	10	2	4	0	4
Тема 3.2. Методика обучения детей среднего и старшего школьного возраста.	12	4	8	2	2	0	4
<b>РАЗДЕЛ 4.</b> Организация и контроль физического воспитания в учреждениях общего образования.	<b>26</b>	<b>8</b>	<b>18</b>	<b>4</b>	<b>6</b>	<b>0</b>	<b>8</b>
Тема 4.1. Организация работы по физическому воспитанию в учреждениях общего образования.	14	4	10	2	4	0	4



Раздел, тема	Виды учебной работы, академических часов						
	Всего	Самостоятельная работа	Контактная работа обучающихся с педагогическими работниками				
			Всего	Лекционные занятия	Семинарские/практические занятия	Лабораторные занятия	Контактная работа в ЭИОС
Тема 4.2. Контроль за организацией физического воспитания в учреждениях общего образования.	12	4	8	2	2	0	4
<b>Контроль промежуточной аттестации (час)</b>	<b>36</b>						
<b>Общий объем, часов</b>	<b>144</b>	<b>36</b>	<b>48</b>	<b>16</b>	<b>24</b>	<b>0</b>	<b>32</b>
<b>Форма промежуточной аттестации</b>	<b>Экзамен</b>						

*Заочной формы обучения*

Раздел, тема	Виды учебной работы, академических часов						
	Всего	Самостоятельная работа	Контактная работа обучающихся с педагогическими работниками				
			Всего	Лекционные занятия	Семинарские/практические занятия	Лабораторные занятия	Контактная работа в ЭИОС
<b>Курс 3</b>							
<b>РАЗДЕЛ 1.</b> Теоретические основы физического воспитания детей школьного возраста.	<b>35</b>	<b>27</b>	<b>8</b>	<b>2</b>	<b>2</b>	<b>0</b>	<b>4</b>
Тема 1.1. Формирование здорового образа жизни школьников средствами физической культуры.	22	18	4	2	0	0	2
Тема 1.2. Задачи физического воспитания, обеспечивающие гармоничное развитие школьников.	13	9	4	0	2	0	2
<b>РАЗДЕЛ 2.</b> Развитие двигательной основы, методы и принципы	<b>35</b>	<b>27</b>	<b>8</b>	<b>2</b>	<b>2</b>	<b>0</b>	<b>4</b>

Раздел, тема	Виды учебной работы, академических часов						
	Всего	Самостоятельная работа	Контактная работа обучающихся с педагогическими работниками				
			Всего	Лекционные занятия	Семинарские/практические занятия	Лабораторные занятия	Контактная работа в ЭИОС
двигательных действий.							
Тема 2.1. Возрастание особенностей физического развития, физической подготовленности детей школьного возраста.	24	18	6	2	2	0	2
Тема 2.2. Система принципов, применяемых в процессе физического воспитания. Методы и приёмы обучения двигательным действиям.	11	9	2	0	0	0	2
<b>РАЗДЕЛ 3. Методика обучения детей младшего, среднего и старшего школьного возраста.</b>	<b>35</b>	<b>27</b>	<b>8</b>	<b>2</b>	<b>2</b>	<b>0</b>	<b>4</b>
Тема 3.1. Методика обучения детей младшего школьного возраста.	24	18	6	2	2	0	2
Тема 3.2. Методика обучения детей среднего и старшего школьного возраста.	11	9	2	0	0	0	2
<b>РАЗДЕЛ 4. Организация и контроль физического воспитания в учреждениях общего образования.</b>	<b>30</b>	<b>22</b>	<b>8</b>	<b>2</b>	<b>2</b>	<b>0</b>	<b>4</b>
Тема 4.1. Организация работы по физическому воспитанию в учреждениях общего образования.	16	12	4	0	2	0	2
Тема 4.2. Контроль за организацией физического воспитания в учреждениях общего образования.	14	10	4	2	0	0	2

Раздел, тема	Виды учебной работы, академических часов						
	Всего	Самостоятельная работа	Контактная работа обучающихся с педагогическими работниками				
			Всего	Лекционные занятия	Семинарские/практические занятия	Лабораторные занятия	Контактная работа в ЭИОС
Контроль промежуточной аттестации (час)	9						
Общий объем, часов	144	103	32	8	8	0	16
Форма промежуточной аттестации	Экзамен						

### РАЗДЕЛ 3. УЧЕБНО-МЕТОДИЧЕСКОЕ ОБЕСПЕЧЕНИЕ САМОСТОЯТЕЛЬНОЙ РАБОТЫ ОБУЧАЮЩИХСЯ ПО УЧЕБНОЙ ДИСЦИПЛИНЕ

#### 3.1. Виды самостоятельной работы обучающихся по учебной дисциплине

##### *Очной формы обучения*

Раздел, тема	Всего	Виды самостоятельной работы обучающихся					
		Академическая	Форма академической активности	Выполнение практ. заданий	Форма практического задания	Рубежный текущий контроль, час.	Форма рубежного текущего контроля
<b>Семестр 4</b>							
<b>РАЗДЕЛ 1. Теоретические основы физического воспитания детей школьного возраста.</b>	10	4	Подготовка к лекционным и практическим занятиям, самостоятельное изучение раздела в ЭИОС	6	реферат	0	Рубежный контроль
<b>РАЗДЕЛ 2. Развитие двигательной основы, методы и принципы двигательных действий.</b>	8	4	Подготовка к лекционным и практическим занятиям, самостоятельное изучение раздела в ЭИОС	4	реферат	0	Рубежный контроль
<b>РАЗДЕЛ 3.</b>	10	6	Подготовка к	4	реферат	0	Рубежный

<b>Методика обучения детей младшего, среднего и старшего школьного возраста.</b>			лекционным и практическим занятиям, самостоятельное изучение раздела в ЭИОС				контроль
<b>РАЗДЕЛ 4. Организация и контроль физического воспитания в учреждениях общего образования.</b>	8	4	Подготовка к лекционным и практическим занятиям, самостоятельное изучение раздела в ЭИОС	4	реферат	0	Рубежный контроль
<b>Общий объем по дисциплине, часов</b>	<b>36</b>	<b>18</b>		<b>18</b>		<b>0</b>	

*Заочной формы обучения*

Раздел, тема	Всего	Виды самостоятельной работы обучающихся					
		Академическая	Форма академической активности	Выполнение практ. заданий	Форма практического задания	Рубежный текущий контроль, час	Форма рубежного текущего контроля
<b>Семестр 2</b>							
<b>РАЗДЕЛ 1. Теоретические основы физического воспитания детей школьного возраста.</b>	27	12	Подготовка к лекционным и практическим занятиям, самостоятельное изучение раздела в ЭИОС	14	реферат	1	Рубежный контроль
<b>РАЗДЕЛ 2. Развитие двигательной основы, методы и принципы двигательных действий.</b>	27	12	Подготовка к лекционным и практическим занятиям, самостоятельное изучение раздела в ЭИОС	14	реферат	1	Рубежный контроль
<b>РАЗДЕЛ 3. Методика обучения детей младшего,</b>	27	12	Подготовка к лекционным и практическим занятиям,	14	реферат	1	Рубежный контроль

среднего и старшего школьного возраста.			самостоятельное изучение раздела в ЭИОС				
<b>РАЗДЕЛ 4. Организация и контроль физического воспитания в учреждениях общего образования.</b>	22	12	Подготовка к лекционным и практическим занятиям, самостоятельное изучение раздела в ЭИОС	8	реферат	2	Рубежный контроль
<b>Общий объем по дисциплине, часов</b>	<b>103</b>	<b>48</b>		50		5	

### 3.2 Методические указания к самостоятельной работе по учебной дисциплине

#### **РАЗДЕЛ 1. ТЕОРЕТИЧЕСКИЕ ОСНОВЫ ФИЗИЧЕСКОГО ВОСПИТАНИЯ ДЕТЕЙ ШКОЛЬНОГО ВОЗРАСТА.**

*Цель:* формирование систематизированных знаний теории и методики основ физического воспитания детей школьного возраста.

*Перечень изучаемых элементов содержания.* Особенности развития ребенка в младшем, среднем и старшем школьном возрасте. Организованные физкультурные занятия и свободная двигательная деятельность. Группа оздоровительных задач: повышение сопротивляемости организма влияниям внешней среды путем его закаливания; укрепление опорно-двигательного аппарата и формирование правильной осанки; содействие повышению функциональных возможностей вегетативных органов; воспитание физических способностей (координационных, скоростных, силовых, выносливости, гибкости). Группа образовательных задач: формирование основных жизненно важных двигательных умений и навыков; формирование устойчивого интереса к занятиям физической культурой; Группа воспитательных задач: воспитание морально-волевых качеств (честности, решительности, смелости, настойчивости и др.); содействие умственному, нравственному, эстетическому и трудовому воспитанию.

**Тема 1.1. Формирование здорового образа жизни школьников средствами физической культуры.**

*Цель:* ознакомить студентов с особенностями формирования здорового образа жизни школьников средствами физической культуры.

**Перечень изучаемых элементов содержания.** Основные средства физического воспитания детей младшего, среднего и старшего возраста. Они формируют двигательные умения и навыки, способствуют развитию двигательного аппарата. В качестве факторов, оптимизирующих воздействия физических упражнений на организм ребенка, широко используются оздоровительные силы природы (солнце, воздух, вода) и гигиенические факторы. Виды физических упражнений, используемые в процессе физического воспитания детей младшего, среднего и старшего возраста.

#### **Вопросы для самоподготовки:**

1. Дать определение термину «здорового образа жизни» и кратко охарактеризовать основные компоненты здорового образа жизни детей младшего, среднего и старшего школьного возраста.

2. Виды основной гимнастики в системе физического воспитания детей младшего, среднего и старшего школьного возраста.

3. Легкая атлетика в системе физического воспитания детей младшего, среднего и старшего школьного возраста.

4. Ходьба и бег на лыжах в системе физического воспитания детей младшего, среднего и старшего школьного возраста.

5. Плавание в системе физического воспитания детей младшего, среднего и старшего школьного возраста.

6. Подвижные и спортивные игры в системе физического воспитания детей младшего, среднего и старшего школьного возраста.

7. Значение оздоровительных сил природы как средства физического воспитания детей младшего, среднего и старшего школьного возраста.

8. Значение гигиенических факторов как средства физического воспитания детей младшего, среднего и старшего школьного возраста.

**Формы контроля самостоятельной работы обучающихся: расчетное практическое задание**

Подготовиться к устному (письменному, письменно-устному) индивидуальному (групповому) опросу по изученным темам. Устный опрос по темам для самостоятельной работы.

**Тема 1.2. Задачи физического воспитания, обеспечивающие гармоничное развитие ребёнка.**

*Цель: изучить задачи средства физического воспитания школьников.*

**Перечень изучаемых элементов содержания.** Группа оздоровительных задач: повышение сопротивляемости организма влияниям внешней среды путем его закаливания; укрепление опорно-двигательного аппарата и формирование правильной осанки; содействие повышению функциональных возможностей вегетативных органов; воспитание физических способностей (координационных, скоростных, силовых, выносливости, гибкости). Группа образовательных задач: формирование основных жизненно важных двигательных умений и навыков; формирование устойчивого интереса к занятиям физической культурой; Группа воспитательных задач: воспитание морально-волевых качеств (честности, решительности, смелости, настойчивости и др.); содействие умственному, нравственному, эстетическому и трудовому воспитанию.

**Вопросы для самоподготовки:**

1. Охарактеризуйте оздоровительные задачи физического воспитания младших школьников (7-10 лет).

2. Охарактеризуйте образовательные задачи физического воспитания младших школьников (7-10 лет).

3. Охарактеризуйте воспитательные задачи физического воспитания младших школьников (7-10 лет).

4. Охарактеризуйте оздоровительные задачи физического воспитания школьников среднего возраста (11-15 лет).

5. Охарактеризуйте образовательные задачи физического воспитания школьников среднего возраста (11-15 лет).

6. Охарактеризуйте воспитательные задачи физического воспитания школьников среднего возраста (11-15 лет).

7. Охарактеризуйте оздоровительные задачи физического воспитания школьников старшего возраста (16-17 лет).

8. Охарактеризуйте образовательные задачи физического воспитания школьников старшего возраста (16-17 лет).

9. Охарактеризуйте воспитательные задачи физического воспитания школьников старшего возраста (16-17 лет).

**Формы контроля самостоятельной работы обучающихся: расчетное практическое задание**

Подготовиться к устному (письменному, письменно-устному) индивидуальному (групповому) опросу по изученным темам. Устный опрос по темам для самостоятельной работы.

### **РУБЕЖНЫЙ КОНТРОЛЬ К РАЗДЕЛУ 1: форма рубежного контроля - контрольная работа.**

#### **Примерный перечень вопросов контрольных работ:**

##### **Вариант 1**

1. Дать определение термину «здорового образа жизни» и кратко охарактеризовать основные компоненты здорового образа жизни детей младшего, среднего и старшего школьного возраста.
2. Охарактеризуйте оздоровительные задачи физического воспитания младших школьников (7-10 лет).
3. Охарактеризуйте образовательные задачи физического воспитания младших школьников (7-10 лет).

##### **Вариант 2**

1. Виды основной гимнастики в системе физического воспитания детей младшего, среднего и старшего школьного возраста.
2. Охарактеризуйте воспитательные задачи физического воспитания младших школьников (7-10 лет).
3. Охарактеризуйте оздоровительные задачи физического воспитания школьников среднего возраста (11-15 лет).

##### **Вариант 3**

1. Легкая атлетика в системе физического воспитания детей младшего, среднего и старшего школьного возраста.
2. Охарактеризуйте образовательные задачи физического воспитания школьников среднего возраста (11-15 лет).
3. Охарактеризуйте воспитательные задачи физического воспитания школьников среднего возраста (11-15 лет).

### **ПРАКТИЧЕСКОЕ ЗАДАНИЕ К РАЗДЕЛУ 1**

#### **Форма практического задания: реферат.**

##### **Примерный перечень тем рефератов к Разделу 1:**

1. Ходьба и бег на лыжах в системе физического воспитания детей младшего, среднего и старшего школьного возраста.
2. Плавание в системе физического воспитания детей младшего, среднего и старшего школьного возраста.
3. Подвижные и спортивные игры в системе физического воспитания детей младшего, среднего и старшего школьного возраста.
4. Значение оздоровительных сил природы как средства физического воспитания детей младшего, среднего и старшего школьного возраста.
5. Значение гигиенических факторов как средства физического воспитания детей младшего, среднего и старшего школьного возраста.
6. Охарактеризуйте оздоровительные задачи физического воспитания школьников старшего возраста (16-17 лет).
7. Охарактеризуйте образовательные задачи физического воспитания школьников старшего возраста (16-17 лет).
8. Охарактеризуйте воспитательные задачи физического воспитания школьников старшего возраста (16-17 лет).

## **РАЗДЕЛ 2. РАЗВИТИЕ ДВИГАТЕЛЬНОЙ ОСНОВЫ, МЕТОДЫ И ПРИНЦИПЫ ДВИГАТЕЛЬНЫХ ДЕЙСТВИЙ.**

*Цель:* ознакомить студентов с особенностями развития двигательной основы, методами и принципами двигательных действий детей младшего, среднего и старшего школьного возраста.

*Перечень изучаемых элементов содержания.* Возрастные особенности физического развития и физической подготовленности детей младшего, среднего и старшего школьного возраста. Периоды биологического развития детей младшего, среднего и старшего школьного возраста. Средние показатели массы тела и роста здоровых детей младшего, среднего и старшего школьного возраста. Особенности развития движений у детей младшего, среднего и старшего школьного возраста. Уровень физической подготовленности детей 7-10, 11-15, 16-17 лет. Формы организации занятий физическими упражнениями с младшего, среднего и старшего школьного возраста: утренняя гимнастика, физкультурные занятия урочного типа, подвижные и спортивные игры с разнообразным двигательным содержанием, физкультпаузы и физкультминутки, физкультурные праздники, самостоятельные занятия физическими упражнениями. Методические особенности физического воспитания детей младшего, среднего и старшего школьного возраста. Государственная форма организации физического воспитания детей младшего, среднего и старшего школьного возраста. Самостоятельная форма организации физического воспитания детей младшего, среднего и старшего школьного возраста. Система принципов, применяемых в процессе физического воспитания детей младшего, среднего и старшего школьного возраста. Методы и приёмы обучения детей младшего, среднего и старшего школьного возраста двигательным действиям. Двигательные возможности детей младшего, среднего и старшего школьного возраста по методике направленного использования средств и методов физической культуры. Основа двигательной активности детей младшего, среднего и старшего школьного возраста. Значение игровой деятельности (подвижные и спортивные игры) в системе физического воспитания детей младшего, среднего и старшего школьного возраста. Специфические и общепедагогические методы в системе физического воспитания детей младшего, среднего и старшего школьного возраста. Дозировка физической нагрузки в процессе занятий физической культурой с детьми младшего, среднего и старшего школьного возраста. Методы целостного и раздельного разучивания при освоении новых движений. Планирование процесса физической и двигательной подготовки детей младшего, среднего и старшего школьного возраста.

**Тема 2.1. Возрастные особенности физического развития, физической подготовленности детей школьного возраста.**

*Цель:* ознакомить студентов с особенностями физического развития, физической подготовленности детей школьного возраста.

*Перечень изучаемых элементов содержания.* Возрастные особенности физического развития и физической подготовленности детей младшего, среднего и старшего школьного возраста. Периоды биологического развития детей младшего, среднего и старшего школьного возраста. Средние показатели массы тела и роста здоровых детей младшего, среднего и старшего школьного возраста. Особенности развития движений у детей младшего, среднего и старшего школьного возраста. Уровень физической подготовленности детей 7-10, 11-15, 16-17 лет. Формы организации занятий физическими упражнениями с младшего, среднего и старшего школьного возраста: утренняя гимнастика, физкультурные занятия урочного типа, подвижные и спортивные игры с разнообразным двигательным содержанием, физкультпаузы и физкультминутки, физкультурные праздники, самостоятельные занятия физическими упражнениями. Методические особенности



физического воспитания детей младшего, среднего и старшего школьного возраста. Государственная форма организации физического воспитания детей младшего, среднего и старшего школьного возраста. Самодеятельная форма организации физического воспитания детей младшего, среднего и старшего школьного возраста. Система принципов, применяемых в процессе физического воспитания детей младшего, среднего и старшего школьного возраста.

**Вопросы для самоподготовки:**

1. Охарактеризуйте возрастные особенности физического развития и физической подготовленности детей младшего, среднего и старшего школьного возраста.
2. Назовите периоды биологического развития детей младшего, среднего и старшего школьного возраста.
3. Приведите примеры средних показателей массы тела и роста здоровых детей младшего, среднего и старшего школьного возраста.
4. Особенности развития движений у детей младшего, среднего и старшего школьного возраста.
5. Примерный уровень физической подготовленности детей 7-10, 11-15, 16-17 лет.
6. Охарактеризуйте формы организации занятий физическими упражнениями с детьми младшего, среднего и старшего школьного возраста.
7. Значение утренней гимнастики в системе физического воспитания детей младшего, среднего и старшего школьного возраста.
8. Значение физкультурных занятий урочного типа в системе физического воспитания детей младшего, среднего и старшего школьного возраста.
9. Значение подвижных и спортивных игр в системе физического воспитания детей младшего, среднего и старшего школьного возраста.
10. Значение физкультпаузы и физкультминутки в системе физического воспитания детей младшего, среднего и старшего школьного возраста.
11. Значение физкультурных праздников в системе физического воспитания детей младшего, среднего и старшего школьного возраста.
12. Значение самостоятельных занятий физическими упражнениями в системе физического воспитания детей младшего, среднего и старшего школьного возраста.

**Формы контроля самостоятельной работы обучающихся: расчетное практическое задание**

Подготовиться к устному (письменному, письменно-устному) индивидуальному (групповому) опросу по изученным темам. Устный опрос по темам для самостоятельной работы.

***Тема 2.2. Система принципов, применяемых в процессе физического воспитания. Методы и приёмы обучения двигательным действиям.***

***Цель:*** изучить систему принципов, применяемых в процессе физического воспитания, а также методы и приёмы обучения двигательным действиям детей младшего, среднего и старшего школьного возраста.

**Перечень изучаемых элементов содержания.** Методические особенности физического воспитания детей младшего, среднего и старшего школьного возраста. Государственная форма организации физического воспитания детей младшего, среднего и старшего школьного возраста. Самодеятельная форма организации физического воспитания детей младшего, среднего и старшего школьного возраста. Система принципов, применяемых в процессе физического воспитания детей младшего, среднего и старшего школьного возраста. Методы и приёмы обучения детей младшего, среднего и старшего школьного возраста двигательным действиям. Двигательные возможности детей младшего, среднего и старшего школьного возраста по методике направленного использования средств и методов физической культуры. Основа двигательной активности детей младшего, среднего и старшего школьного возраста. Значение игровой деятельности (подвижные и спортивные

игры) в системе физического воспитания детей младшего, среднего и старшего школьного возраста. Специфические и общепедагогические методы в системе физического воспитания детей младшего, среднего и старшего школьного возраста. Дозировка физической нагрузки в процессе занятий физической культурой с детьми младшего, среднего и старшего школьного возраста. Методы целостного и раздельного разучивания при освоении новых движений. Планирование процесса физической и двигательной подготовки детей младшего, среднего и старшего школьного возраста.

**Вопросы для самоподготовки:**

1. Каковы методические особенности физического воспитания детей младшего, среднего и старшего школьного возраста.

2. Охарактеризуйте государственную форму организации физического воспитания детей младшего, среднего и старшего школьного возраста.

3. Охарактеризуйте самодеятельную форму организации физического воспитания детей младшего, среднего и старшего школьного возраста.

4. Система принципов, применяемых в процессе физического воспитания детей младшего, среднего и старшего школьного возраста.

5. Основные методы и приёмы обучения детей младшего, среднего и старшего школьного возраста двигательным действиям.

6. Охарактеризуйте двигательные возможности детей младшего, среднего и старшего школьного возраста по методике направленного использования средств и методов физической культуры.

7. Основы двигательной активности детей младшего, среднего и старшего школьного возраста.

8. Значение игровой деятельности (подвижные и спортивные игры) в системе физического воспитания детей младшего, среднего и старшего школьного возраста.

9. Специфические и общепедагогические методы в системе физического воспитания детей младшего, среднего и старшего школьного возраста.

10. Дозировка физической нагрузки в процессе занятий физической культурой с детьми младшего, среднего и старшего школьного возраста.

11. Методы целостного и раздельного разучивания при освоении новых движений детей младшего, среднего и старшего школьного возраста.

12. Планирование процесса физической и двигательной подготовки детей младшего, среднего и старшего школьного возраста.

**Формы контроля самостоятельной работы обучающихся: расчетное практическое задание**

Подготовиться к устному (письменному, письменно-устному) индивидуальному (групповому) опросу по изученным темам. Устный опрос по темам для самостоятельной работы.

**РУБЕЖНЫЙ КОНТРОЛЬ К РАЗДЕЛУ 2: форма рубежного контроля - контрольная работа.**

**Примерный перечень вопросов контрольных работ:**

### **Вариант 1**

1. Охарактеризуйте возрастные особенности физического развития и физической подготовленности детей младшего, среднего и старшего школьного возраста.

2. Каковы методические особенности физического воспитания детей младшего, среднего и старшего школьного возраста.

3. Охарактеризуйте государственную форму организации физического воспитания детей младшего, среднего и старшего школьного возраста.

### **Вариант 2**

1. Назовите периоды биологического развития детей младшего, среднего и старшего школьного возраста.

2. Охарактеризуйте самостоятельную форму организации физического воспитания детей младшего, среднего и старшего школьного возраста.

3. Система принципов, применяемых в процессе физического воспитания детей младшего, среднего и старшего школьного возраста.

### **Вариант 3**

1. Приведите примеры средних показателей массы тела и роста здоровых детей младшего, среднего и старшего школьного возраста.

2. Основные методы и приёмы обучения детей младшего, среднего и старшего школьного возраста двигательным действиям.

3. Охарактеризуйте двигательные возможности детей младшего, среднего и старшего школьного возраста по методике направленного использования средств и методов физической культуры.

## **ПРАКТИЧЕСКОЕ ЗАДАНИЕ К РАЗДЕЛУ 2**

**Форма практического задания:** реферат.

Примерный перечень тем рефератов к Разделу 2:

1. Особенности развития движений у детей младшего, среднего и старшего школьного возраста.

2. Примерный уровень физической подготовленности детей 7-10, 11-15, 16-17 лет.

3. Охарактеризуйте формы организации занятий физическими упражнениями с детьми младшего, среднего и старшего школьного возраста.

4. Значение утренней гимнастики в системе физического воспитания детей младшего, среднего и старшего школьного возраста.

5. Значение физкультурных занятий урочного типа в системе физического воспитания детей младшего, среднего и старшего школьного возраста.

6. Значение подвижных и спортивных игр в системе физического воспитания детей младшего, среднего и старшего школьного возраста.

7. Значение физкультпаузы и физкультминутки в системе физического воспитания детей младшего, среднего и старшего школьного возраста.

8. Значение физкультурных праздников в системе физического воспитания детей младшего, среднего и старшего школьного возраста.

9. Значение самостоятельных занятий физическими упражнениями в системе физического воспитания детей младшего, среднего и старшего школьного возраста.

10. Основы двигательной активности детей младшего, среднего и старшего школьного возраста.

11. Значение игровой деятельности (подвижные и спортивные игры) в системе физического воспитания детей младшего, среднего и старшего школьного возраста.

12. Специфические и общепедагогические методы в системе физического воспитания детей младшего, среднего и старшего школьного возраста.

13. Дозировка физической нагрузки в процессе занятий физической культурой с детьми младшего, среднего и старшего школьного возраста.

14. Методы целостного и раздельного разучивания при освоении новых движений детей младшего, среднего и старшего школьного возраста.

15. Планирование процесса физической и двигательной подготовки детей младшего, среднего и старшего школьного возраста.

### **РАЗДЕЛ 3. МЕТОДИКА ОБУЧЕНИЯ ДЕТЕЙ МЛАДШЕГО, СРЕДНЕГО И СТАРШЕГО ШКОЛЬНОГО ВОЗРАСТА.**

**Цель:** изучить основы методики обучения детей младшего, среднего и старшего школьного возраста.

**Перечень изучаемых элементов содержания.** Особенности построения и содержания рабочего плана для 1-4 классов. Особенности построения и содержания годового плана для 1-4 классов. Анализ содержания программы по физическому воспитанию учащихся 1-4 классов. Государственный образовательный стандарт по предмету «Физическая культура» для учащихся 1-4 классов. Основные учебные программы, которые представляют Госстандарт в области общего образования по предмету «Физическая культура» для учащихся 1-4 классов. Основные разделы учебной программы по физической культуре для учащихся 1-4 классов. Особенности обучения учащихся 1-4 классов одному из видов физического упражнения (по выбору). Классификация, причины возникновения и методика устранения ошибок в технике выполнения физических упражнений учащихся 1-4 классов. Дидактические особенности обучения двигательному навыку в начальной школе. Контроль за техникой физических упражнений и критерии их оценки учащихся 1-4 классов. Методика проведения занятий с учащимися 1-4 классов. Пути реализации методических принципов обучения на уроках учащихся 1-4 классов. Особенности построения и содержания рабочего плана для 5-9, 10-11 классов. Особенности построения и содержания годового плана для 5-9, 10-11 классов. Анализ содержания программы по физическому воспитанию учащихся 5-9, 10-11 классов. Государственный образовательный стандарт по предмету «Физическая культура» для учащихся 5-9, 10-11 классов. Основные учебные программы, которые представляют Госстандарт в области общего образования по предмету «Физическая культура» для учащихся 5-9, 10-11 классов. Основные разделы учебной программы по физической культуре для учащихся 5-9, 10-11 классов. Особенности обучения учащихся 5-9, 10-11 классов одному из видов физического упражнения (по выбору). Классификация, причины возникновения и методика устранения ошибок в технике выполнения физических упражнений учащихся 5-9, 10-11 классов. Дидактические особенности обучения двигательному навыку в начальной школе. Контроль за техникой физических упражнений и критерии их оценки учащихся 5-9, 10-11 классов. Методика проведения занятий с учащимися 5-9, 10-11 классов. Пути реализации методических принципов обучения на уроках учащихся 5-9, 10-11 классов.

#### **Тема 3.1. Методика обучения детей младшего школьного возраста.**

**Цель:** изучить основы методики обучения детей младшего школьного возраста.

**Перечень изучаемых элементов содержания.** Особенности построения и содержания рабочего плана для 1-4 классов. Особенности построения и содержания годового плана для 1-4 классов. Анализ содержания программы по физическому воспитанию учащихся 1-4 классов. Государственный образовательный стандарт по предмету «Физическая культура» для учащихся 1-4 классов. Основные учебные программы, которые представляют Госстандарт в области общего образования по предмету «Физическая культура» для учащихся 1-4 классов. Основные разделы учебной программы по физической культуре для учащихся 1-4 классов. Особенности обучения учащихся 1-4 классов одному из видов физического упражнения (по выбору). Классификация, причины возникновения и методика устранения ошибок в технике выполнения физических упражнений учащихся 1-4 классов. Дидактические особенности обучения двигательному навыку в начальной школе. Контроль за техникой физических упражнений и критерии их оценки учащихся 1-4 классов. Методика

проведения занятий с учащимися 1-4 классов. Пути реализации методических принципов обучения на уроках учащихся 1-4 классов.

**Вопросы для самоподготовки:**

1. Каковы особенности построения и содержания рабочего плана для 1-4 классов.
2. Каковы особенности построения и содержания годового плана для 1-4 классов.
3. Проведите анализ содержания программы по физическому воспитанию учащихся 1-4 классов.
4. Содержание государственного образовательного стандарта по предмету «Физическая культура» для учащихся 1-4 классов.
5. Какие основные учебные программы представляют Госстандарт в области общего образования по предмету «Физическая культура» для учащихся 1-4 классов.
6. Какие основные разделы учебной программы по физической культуре для учащихся 1-4 классов.
7. Особенности обучения учащихся 1-4 классов одному из видов физического упражнения (по выбору).
8. Классификация, причины возникновения и методика устранения ошибок в технике выполнения физических упражнений учащихся 1-4 классов.
9. Дидактические особенности обучения двигательному навыку в начальной школе. Контроль за техникой физических упражнений и критерии их оценки учащихся 1-4 классов.
10. Методика проведения занятий с учащимися 1-4 классов.
11. Пути реализации методических принципов обучения на уроках учащихся 1-4 классов.

**Формы контроля самостоятельной работы обучающихся: расчетное практическое задание**

Подготовиться к устному (письменному, письменно-устному) индивидуальному (групповому) опросу по изученным темам. Устный опрос по темам для самостоятельной работы.

***Тема 3.2. Методика обучения детей среднего и старшего школьного возраста.***

**Цель:** изучить основы методики обучения детей среднего и старшего школьного возраста.

**Перечень изучаемых элементов содержания.** Особенности построения и содержания рабочего плана для 5-9, 10-11 классов. Особенности построения и содержания годового плана для 5-9, 10-11 классов. Анализ содержания программы по физическому воспитанию учащихся 5-9, 10-11 классов. Государственный образовательный стандарт по предмету «Физическая культура» для учащихся 5-9, 10-11 классов. Основные учебные программы, которые представляют Госстандарт в области общего образования по предмету «Физическая культура» для учащихся 5-9, 10-11 классов. Основные разделы учебной программы по физической культуре для учащихся 5-9, 10-11 классов. Особенности обучения учащихся 5-9, 10-11 классов одному из видов физического упражнения (по выбору). Классификация, причины возникновения и методика устранения ошибок в технике выполнения физических упражнений учащихся 5-9, 10-11 классов. Дидактические особенности обучения двигательному навыку в начальной школе. Контроль за техникой физических упражнений и критерии их оценки учащихся 5-9, 10-11 классов. Методика проведения занятий с учащимися 5-9, 10-11 классов. Пути реализации методических принципов обучения на уроках учащихся 5-9, 10-11 классов.

**Вопросы для самоподготовки:**

1. Каковы особенности построения и содержания рабочего плана для 5-9, 10-11 классов.
2. Каковы особенности построения и содержания годового плана для 5-9, 10-11 классов.

3. Проведите анализ содержания программы по физическому воспитанию учащихся 5-9, 10-11 классов.
4. Содержание государственного образовательного стандарта по предмету «Физическая культура» для учащихся 5-9, 10-11 классов.
5. Какие основные учебные программы представляют Госстандарт в области общего образования по предмету «Физическая культура» для учащихся 5-9, 10-11 классов.
6. Какие основные разделы учебной программы по физической культуре для учащихся 5-9, 10-11 классов.
7. Особенности обучения учащихся 5-9, 10-11 классов одному из видов физического упражнения (по выбору).
8. Классификация, причины возникновения и методика устранения ошибок в технике выполнения физических упражнений учащихся 5-9, 10-11 классов.
9. Дидактические особенности обучения двигательному навыку в начальной школе. Контроль за техникой физических упражнений и критерии их оценки учащихся 5-9, 10-11 классов.
10. Методика проведения занятий с учащимися 5-9, 10-11 классов.
11. Пути реализации методических принципов обучения на уроках учащихся 5-9, 10-11 классов.

**Формы контроля самостоятельной работы обучающихся: расчетное практическое задание**

Подготовиться к устному (письменному, письменно-устному) индивидуальному (групповому) опросу по изученным темам. Устный опрос по темам для самостоятельной работы.

**РУБЕЖНЫЙ КОНТРОЛЬ К РАЗДЕЛУ 3: форма рубежного контроля - контрольная работа.**

**Примерный перечень вопросов контрольных работ:**

**Вариант 1**

1. Каковы особенности построения и содержания рабочего плана для 1-4 классов.
2. Каковы особенности построения и содержания рабочего плана для 5-9, 10-11 классов.
3. Проведите анализ содержания программы по физическому воспитанию учащихся 5-9, 10-11 классов.

**Вариант 2**

1. Каковы особенности построения и содержания годового плана для 1-4 классов.
2. Каковы особенности построения и содержания рабочего плана для 5-9, 10-11 классов.
3. Содержание государственного образовательного стандарта по предмету «Физическая культура» для учащихся 5-9, 10-11 классов.

**Вариант 3**

1. Проведите анализ содержания программы по физическому воспитанию учащихся 1-4 классов.
2. Какие основные учебные программы представляют Госстандарт в области общего образования по предмету «Физическая культура» для учащихся 5-9, 10-11 классов.
3. Какие основные разделы учебной программы по физической культуре для учащихся 5-9, 10-11 классов.

**ПРАКТИЧЕСКОЕ ЗАДАНИЕ К РАЗДЕЛУ 3**

**Форма практического задания: реферат.**

Примерный перечень тем рефератов к Разделу 3:

1. Содержание государственного образовательного стандарта по предмету «Физическая культура» для учащихся 1-4 классов.
2. Какие основные учебные программы представляют Госстандарт в области общего образования по предмету «Физическая культура» для учащихся 1-4 классов.
3. Какие основные разделы учебной программы по физической культуре для учащихся 1-4 классов.
4. Особенности обучения учащихся 1-4 классов одному из видов физического упражнения (по выбору).
5. Классификация, причины возникновения и методика устранения ошибок в технике выполнения физических упражнений учащихся 1-4 классов.
6. Дидактические особенности обучения двигательному навыку в начальной школе. Контроль за техникой физических упражнений и критерии их оценки учащихся 1-4 классов.
7. Методика проведения занятий с учащимися 1-4 классов.
8. Пути реализации методических принципов обучения на уроках учащихся 1-4 классов.
9. Особенности обучения учащихся 5-9, 10-11 классов одному из видов физического упражнения (по выбору).
10. Классификация, причины возникновения и методика устранения ошибок в технике выполнения физических упражнений учащихся 5-9, 10-11 классов.
11. Дидактические особенности обучения двигательному навыку в начальной школе. Контроль за техникой физических упражнений и критерии их оценки учащихся 5-9, 10-11 классов.
12. Методика проведения занятий с учащимися 5-9, 10-11 классов.
13. Пути реализации методических принципов обучения на уроках учащихся 5-9, 10-11 классов.

#### **РАЗДЕЛ 4. ОРГАНИЗАЦИЯ И КОНТРОЛЬ ФИЗИЧЕСКОГО ВОСПИТАНИЯ В УЧРЕЖДЕНИЯХ ОБЩЕГО ОБРАЗОВАНИЯ.**

**Цель:** изучить организацию и контроль физического воспитания в учреждениях общего образования.

**Перечень изучаемых элементов содержания.** Особенности организации работы по физическому воспитанию детей в учреждениях общего образования. Проблемы физического развития детей в системе школьного образования. Формы организации двигательной активности и их использование в режиме дня школьников. Использование различных форм двигательной деятельности в режиме дня детей младшего школьного возраста (7-10 лет). Использование различных форм двигательной деятельности в режиме дня детей среднего школьного возраста (11-15 лет). Использование различных форм двигательной деятельности в режиме дня детей старшего школьного возраста (16-17 лет). Планирование работы по физическому воспитанию в учреждениях общего образования. Содержание и методика индивидуальной работы с детьми младшего (7-10 лет), среднего (11-15 лет) и старшего (16-17 лет) школьного возраста индивидуально. Содержание и методика индивидуальной работы с детьми младшего (7-10 лет), среднего (11-15 лет) и старшего (16-17 лет) школьного возраста с мини-группами (3-4 человека). Задания на дом по физической культуре для детей младшего, среднего и старшего школьного возраста. Организация и содержание физкультурного досуга для детей младшего, среднего и старшего школьного возраста: виды, значение. Виды контроля за организацией физического воспитания детей младшего, среднего и старшего школьного возраста. Ответственные лица за организацию работы по физическому воспитанию детей младшего, среднего и старшего школьного возраста. Диагностика здоровья детей младшего, среднего и старшего школьного возраста. Здоровьесберегающие мероприятия для улучшения показателей уровня физического развития детей младшего, среднего и старшего школьного возраста. Лист здоровья детей младшего, среднего и старшего школьного возраста. Режим двигательной активности детей младшего, среднего и

старшего школьного возраста. Паспорт здоровья и физического развития детей младшего, среднего и старшего школьного возраста.

**Тема 4.1. Организация работы по физическому воспитанию учреждений общего образования.**

**Цель:** изучить организацию физического воспитания в учреждениях общего образования.

**Перечень изучаемых элементов содержания.** Особенности организации работы по физическому воспитанию детей в учреждениях общего образования. Проблемы физического развития детей в системе школьного образования. Формы организации двигательной активности и их использование в режиме дня школьников. Использование различных форм двигательной деятельности в режиме дня детей младшего школьного возраста (7-10 лет). Использование различных форм двигательной деятельности в режиме дня детей среднего школьного возраста (11-15 лет). Использование различных форм двигательной деятельности в режиме дня детей старшего школьного возраста (16-17 лет). Планирование работы по физическому воспитанию в учреждениях общего образования. Содержание и методика индивидуальной работы с детьми младшего (7-10 лет), среднего (11-15 лет) и старшего (16-17 лет) школьного возраста индивидуально. Содержание и методика индивидуальной работы с детьми младшего (7-10 лет), среднего (11-15 лет) и старшего (16-17 лет) школьного возраста с мини-группами (3-4 человека). Задания на дом по физической культуре для детей младшего, среднего и старшего школьного возраста. Организация и содержание физкультурного досуга для детей младшего, среднего и старшего школьного возраста: виды, значение.

**Вопросы для самоподготовки:**

1. Каковы особенности организации работы по физическому воспитанию детей в учреждениях общего образования.
2. Проблемы физического развития детей в системе школьного образования.
3. Назовите основные формы организации двигательной активности и их использование в режиме дня школьников.
4. Перечислите основные формы двигательной деятельности в режиме дня детей младшего школьного возраста (7-10 лет).
5. Перечислите основные формы двигательной деятельности в режиме дня детей среднего школьного возраста (11-15 лет).
6. Перечислите основные формы двигательной деятельности в режиме дня детей старшего школьного возраста (16-17 лет).
7. Особенности планирование работы по физическому воспитанию в учреждениях общего образования.
8. Содержание и методика индивидуальной работы с детьми младшего (7-10 лет), среднего (11-15 лет) и старшего (16-17 лет) школьного возраста индивидуально.
9. Содержание и методика индивидуальной работы с детьми младшего (7-10 лет), среднего (11-15 лет) и старшего (16-17 лет) школьного возраста с мини-группами (3-4 человека).
10. Задания на дом по физической культуре для детей младшего, среднего и старшего школьного возраста.
11. Организация и содержание физкультурного досуга для детей младшего, среднего и старшего школьного возраста: виды, значение.

**Формы контроля самостоятельной работы обучающихся: расчетное практическое задание**

Подготовиться к устному (письменному, письменно-устному) индивидуальному (групповому) опросу по изученным темам. Устный опрос по темам для самостоятельной работы.



#### **Тема 4.2. Контроль за организацией физического воспитания в учреждениях общего образования.**

**Цель:** изучить систему контроля физического воспитания в детских образовательных организациях.

**Перечень изучаемых элементов содержания.** Виды контроля за организацией физического воспитания детей младшего, среднего и старшего школьного возраста. Ответственные лица за организацию работы по физическому воспитанию детей младшего, среднего и старшего школьного возраста. Диагностика здоровья детей младшего, среднего и старшего школьного возраста. Здоровьесберегающие мероприятия для улучшения показателей уровня физического развития детей младшего, среднего и старшего школьного возраста. Лист здоровья детей младшего, среднего и старшего школьного возраста. Режим двигательной активности детей младшего, среднего и старшего школьного возраста. Паспорт здоровья и физического развития детей младшего, среднего и старшего школьного возраста.

#### **Вопросы для самоподготовки:**

1. Виды контроля за организацией физического воспитания детей младшего, среднего и старшего школьного возраста.
2. Ответственные лица за организацию работы по физическому воспитанию детей младшего, среднего и старшего школьного возраста.
3. Диагностика здоровья детей младшего, среднего и старшего школьного возраста.
4. Здоровьесберегающие мероприятия для улучшения показателей уровня физического развития детей младшего, среднего и старшего школьного возраста.
5. Лист здоровья детей младшего, среднего и старшего школьного возраста.
6. Режим двигательной активности детей младшего, среднего и старшего школьного возраста.
7. Паспорт здоровья и физического развития детей младшего, среднего и старшего школьного возраста.

#### **Формы контроля самостоятельной работы обучающихся: расчетное практическое задание**

Подготовиться к устному (письменному, письменно-устному) индивидуальному (групповому) опросу по изученным темам. Устный опрос по темам для самостоятельной работы.

#### **РУБЕЖНЫЙ КОНТРОЛЬ К РАЗДЕЛУ 4: форма рубежного контроля - контрольная работа.**

#### **Примерный перечень вопросов контрольных работ:**

### **Вариант 1**

1. Каковы особенности организации работы по физическому воспитанию детей в учреждениях общего образования.
2. Виды контроля за организацией физического воспитания детей младшего, среднего и старшего школьного возраста.
3. Ответственные лица за организацию работы по физическому воспитанию детей младшего, среднего и старшего школьного возраста.

### **Вариант 2**

1. Проблемы физического развития детей в системе школьного образования.
2. Диагностика здоровья детей младшего, среднего и старшего школьного возраста.
3. Здоровьесберегающие мероприятия для улучшения показателей уровня физического развития детей младшего, среднего и старшего школьного возраста.

### **Вариант 3**

1. Назовите основные формы организации двигательной активности и их использование в режиме дня школьников.
2. Лист здоровья детей младшего, среднего и старшего школьного возраста.
3. Режим двигательной активности детей младшего, среднего и старшего школьного возраста.

## **ПРАКТИЧЕСКОЕ ЗАДАНИЕ К РАЗДЕЛУ 4**

**Форма практического задания:** реферат.

Примерный перечень тем рефератов к Разделу 4:

1. Перечислите основные формы двигательной деятельности в режиме дня детей младшего школьного возраста (7-10 лет).
2. Перечислите основные формы двигательной деятельности в режиме дня детей среднего школьного возраста (11-15 лет).
3. Перечислите основные формы двигательной деятельности в режиме дня детей старшего школьного возраста (16-17 лет).
4. Особенности планирование работы по физическому воспитанию в учреждениях общего образования.
5. Содержание и методика индивидуальной работы с детьми младшего (7-10 лет), среднего (11-15лет) и старшего (16-17 лет) школьного возраста индивидуально.
6. Содержание и методика индивидуальной работы с детьми младшего (7-10 лет), среднего (11-15лет) и старшего (16-17 лет) школьного возраста с мини-группами (3-4 человека).
7. Задания на дом по физической культуре для детей младшего, среднего и старшего школьного возраста.
8. Организация и содержание физкультурного досуга для детей младшего, среднего и старшего школьного возраста: виды, значение.
9. Паспорт здоровья и физического развития детей младшего, среднего и старшего школьного возраста.

## **РАЗДЕЛ 4. ФОНД ОЦЕНОЧНЫХ СРЕДСТВ ДЛЯ ПРОВЕДЕНИЯ ПРОМЕЖУТОЧНОЙ АТТЕСТАЦИИ ОБУЧАЮЩИХСЯ ПО УЧЕБНОЙ ДИСЦИПЛИНЕ**

### **4.1. Форма промежуточной аттестации обучающегося по учебной дисциплине**

Контрольным мероприятием промежуточной аттестации обучающихся по учебной дисциплине является **дифференцированный зачет**, который проводится в **устной / письменной** форме.

**4.2. Перечень компетенций с указанием этапов их формирования в процессе освоения образовательной программы,**

Код компетенции	Содержание компетенции (части компетенции)	Результаты обучения	Этапы формирования компетенций в процессе освоения образовательной программы
ОПК-3	Способен проектировать организацию совместной и индивидуальной учебной и воспитательной деятельности обучающихся, в том числе с особыми образовательными потребностями	ОПК-3.1. Знает: - принципы индивидуализации обучения, развития, воспитания обучающихся, в том числе с особыми образовательными потребностями;	Этап формирования знаний
		ОПК-3.2. Умеет: - проектировать и применять оптимальные формы и технологии организации совместной и индивидуальной учебной и воспитательной деятельности обучающихся, в том числе с особыми образовательными потребностями.	Этап формирования умений
		ОПК-3.3. Владеет: - навыками осуществления деятельности по проектированию организации совместной и индивидуальной учебной и воспитательной деятельности обучающихся, в том числе с особыми образовательными потребностями.	Этап формирования навыков и получения опыта
ОПК-5	Способен разрабатывать программы мониторинга результатов образования обучающихся, разрабатывать и реализовывать программы преодоления трудностей в	ОПК-5.1. Знает: - виды, цели, способы и методы организации мониторинговых исследований;	Этап формирования знаний
		ОПК-5.2. Умеет: - разрабатывать программы регулярного отслеживания результатов освоения образовательной программы обучающимися;	Этап формирования умений

	обучении	ОПК-5.3. Владеет: - навыками регулярного отслеживания результатов освоения образовательной программы обучающимися	Этап формирования навыков и получения опыта
ОПК-7	Способен планировать и организовывать взаимодействия участников образовательных отношений	ОПК-7.1. Знает: - особенности организации сетевой формы реализации профессиональных образовательных программ с использованием ресурсов нескольких организаций, осуществляющих образовательную деятельность.	Этап формирования знаний
		ОПК-7.2. Умеет: - использовать методы и приемы сетевой формы реализации образовательных программ с использованием ресурсов нескольких организаций, осуществляющих образовательную деятельность.	Этап формирования умений
		ОПК-7.3. Владеет: - навыками использования ресурсов нескольких организаций при планировании и организации взаимодействия участников образовательных отношений.	Этап формирования навыков и получения опыта
ПК-3	Способен применять предметные знания при реализации образовательного процесса	ПК-3.1. Знает закономерности, принципы и уровни формирования и реализации содержания образовательного процесса	Этап формирования знаний
		ПК-3.2. Умеет осуществлять отбор содержания обучения, в соответствии с целями и возрастными особенностями обучающихся	Этап формирования умений
		ПК-3.3. Владеет предметным содержанием, методикой преподавания физической культуры,	Этап формирования навыков и получения опыта

		способами отбора вариативного содержания с учетом взаимосвязи урочной и внеурочной форм обучения	
ПК-4	Способен организовывать деятельность обучающихся, направленную на развитие интереса к учебному предмету в рамках урочной и внеурочной деятельности	ПК-4.1. Знает способы организации образовательной деятельности обучающихся, приемы мотивации к учебной и учебно-исследовательской работе	Этап формирования знаний
		ПК-4.2. Умеет организовывать различные виды деятельности обучающихся и применять приемы, направленные на поддержание познавательного интереса в образовательном процессе	Этап формирования умений
		ПК-4.3. Разрабатывает образовательные программы внеурочной деятельности для достижения планируемых результатов, отбирает диагностический инструментарий для оценки динамики процесса обучения и развития познавательного интереса	Этап формирования навыков и получения опыта
ПК-5	Способен участвовать в проектировании предметной среды образовательной программы	ПК-5.1. Знает нормативные документы и требования к созданию образовательной среды	
		ПК-5.2. Умеет использовать компоненты образовательной среды, их дидактические возможности, принципы и подходы к организации предметной среды	
		ПК-5.3. Владеет способами проектирования элементов образовательной среды	

**4.3 Описание показателей и критериев оценивания компетенций на различных этапах их формирования, описание шкал оценивания**

Код компетенции	Этапы формирования компетенций	Показатель оценивания компетенции	Критерии и шкалы оценивания
ОПК-3; ОПК-5; ОПК-7; ПК-3; ПК-4; ПК-5	Этап формирования знаний.	Теоретический блок вопросов.  Уровень освоения программного материала, логика и грамотность изложения, умение самостоятельно обобщать и излагать материал	1) обучающийся глубоко и прочно освоил программный материал, исчерпывающе, последовательно, грамотно и логически стройно его излагает, тесно увязывает с задачами и будущей деятельностью, не затрудняется с ответом при видоизменении задания, умеет самостоятельно обобщать и излагать материал, не допуская ошибок: (9-10) баллов; 2) обучающийся твердо знает программный материал, грамотно и по существу излагает его, не допуская существенных неточностей в ответе на вопрос, может правильно применять теоретические положения: [8-9] баллов; 3) обучающийся освоил основной материал, но не знает отдельных деталей, допускает неточности, недостаточно правильные формулировки, нарушает последовательность в изложении программного материала: (6-8) баллов; 4) обучающийся не знает значительной части программного материала, допускает существенные ошибки: [0-6] баллов.

ОПК-3; ОПК-5; ОПК-7; ПК-3; ПК-4; ПК-5	Этап формирования умений	<p>Аналитическое задание (<i>задачи, ситуационные задания, кейсы, проблемные ситуации и т.д.</i>)</p> <p>Практическое применение теоретических положений применительно к профессиональным задачам, обоснование принятых решений</p>	<p>1) свободно справляется с задачами и практическими заданиями, правильно обосновывает принятые решения, задание выполнено верно, даны ясные аналитические выводы к решению задания, подкрепленные теорией: ( 9-10] баллов;</p> <p>2) владеет необходимыми умениями и навыками при выполнении практических заданий, задание выполнено верно, отмечается хорошее развитие аргумента, однако отмечены погрешности в ответе, скорректированные при собеседовании: [8-9) баллов;</p>
ОПК-3; ОПК-5; ОПК-7; ПК-3; ПК-4; ПК-5	Этап формирования навыков и получения опыта.	<p>Аналитическое задание (<i>задачи, ситуационные задания, кейсы, проблемные ситуации и т.д.</i>)</p> <p>Решение практических заданий и задач, владение навыками и умениями при выполнении практических заданий, самостоятельность, умение обобщать и излагать материал.</p>	<p>3) испытывает затруднения в выполнении практических заданий, задание выполнено с ошибками, отсутствуют логические выводы и заключения к решению: (6-8) баллов;</p> <p>4) практические задания, задачи выполняет с большими затруднениями или задание не выполнено вообще, или задание выполнено не до конца, нет четких выводов и заключений по решению задания, сделаны неверные выводы по решению задания: [0-6] баллов.</p>

**4.4 Типовые контрольные задания или иные материалы, необходимые для оценки знаний, умений, навыков и (или) опыта деятельности, характеризующих этапы формирования компетенций в процессе освоения образовательной программы**

**Примерные вопросы для проведения промежуточной аттестации обучающихся по учебной дисциплине**

Теоретический блок вопросов:

1. Дать определение термину «здорового образа жизни» и кратко охарактеризовать основные компоненты здорового образа жизни детей младшего, среднего и старшего школьного возраста.
2. Охарактеризуйте оздоровительные задачи физического воспитания младших школьников (7-10 лет).
3. Охарактеризуйте образовательные задачи физического воспитания младших школьников (7-10 лет).
4. Виды основной гимнастики в системе физического воспитания детей младшего, среднего и старшего школьного возраста.
5. Охарактеризуйте воспитательные задачи физического воспитания младших школьников (7-10 лет).
6. Охарактеризуйте оздоровительные задачи физического воспитания школьников среднего возраста (11-15 лет).
7. Легкая атлетика в системе физического воспитания детей младшего, среднего и старшего школьного возраста.
8. Охарактеризуйте образовательные задачи физического воспитания школьников среднего возраста (11-15 лет).
9. Охарактеризуйте воспитательные задачи физического воспитания школьников среднего возраста (11-15 лет).
10. Охарактеризуйте возрастные особенности физического развития и физической подготовленности детей младшего, среднего и старшего школьного возраста.
11. Каковы методические особенности физического воспитания детей младшего, среднего и старшего школьного возраста.
12. Охарактеризуйте государственную форму организации физического воспитания детей младшего, среднего и старшего школьного возраста.
13. Назовите периоды биологического развития детей младшего, среднего и старшего школьного возраста.
14. Охарактеризуйте самостоятельную форму организации физического воспитания детей младшего, среднего и старшего школьного возраста.
15. Система принципов, применяемых в процессе физического воспитания детей младшего, среднего и старшего школьного возраста.
16. Приведите примеры средних показателей массы тела и роста здоровых детей младшего, среднего и старшего школьного возраста.
17. Основные методы и приёмы обучения детей младшего, среднего и старшего школьного возраста двигательным действиям.
18. Охарактеризуйте двигательные возможности детей младшего, среднего и старшего школьного возраста по методике направленного использования средств и методов физической культуры.
19. Каковы особенности построения и содержания рабочего плана для 1-4 классов.
20. Каковы особенности построения и содержания рабочего плана для 5-9, 10-11 классов.
21. Проведите анализ содержания программы по физическому воспитанию учащихся 5-9, 10-11 классов.
22. Каковы особенности построения и содержания годового плана для 1-4 классов.
23. Каковы особенности построения и содержания рабочего плана для 5-9, 10-11 классов.
24. Содержание государственного образовательного стандарта по предмету «Физическая культура» для учащихся 5-9, 10-11 классов.
25. Проведите анализ содержания программы по физическому воспитанию учащихся 1-4 классов.
26. Какие основные учебные программы представляют Госстандарт в области общего образования по предмету «Физическая культура» для учащихся 5-9, 10-11 классов.



27. Какие основные разделы учебной программы по физической культуре для учащихся 5-9, 10-11 классов.
28. Каковы особенности организации работы по физическому воспитанию детей в учреждениях общего образования.
29. Виды контроля за организацией физического воспитания детей младшего, среднего и старшего школьного возраста.
30. Ответственные лица за организацию работы по физическому воспитанию детей младшего, среднего и старшего школьного возраста.
31. Проблемы физического развития детей в системе школьного образования.
32. Диагностика здоровья детей младшего, среднего и старшего школьного возраста.
33. Здоровьесберегающие мероприятия для улучшения показателей уровня физического развития детей младшего, среднего и старшего школьного возраста.
34. Назовите основные формы организации двигательной активности и их использование в режиме дня школьников.
35. Лист здоровья детей младшего, среднего и старшего школьного возраста.
36. Режим двигательной активности детей младшего, среднего и старшего школьного возраста.
37. Ходьба и бег на лыжах в системе физического воспитания детей младшего, среднего и старшего школьного возраста.
38. Плавание в системе физического воспитания детей младшего, среднего и старшего школьного возраста.
39. Подвижные и спортивные игры в системе физического воспитания детей младшего, среднего и старшего школьного возраста.
40. Значение оздоровительных сил природы как средства физического воспитания детей младшего, среднего и старшего школьного возраста.
41. Значение гигиенических факторов как средства физического воспитания детей младшего, среднего и старшего школьного возраста.
42. Охарактеризуйте оздоровительные задачи физического воспитания школьников старшего возраста (16-17 лет).
43. Охарактеризуйте образовательные задачи физического воспитания школьников старшего возраста (16-17 лет).
44. Охарактеризуйте воспитательные задачи физического воспитания школьников старшего возраста (16-17 лет).
45. Особенности развития движений у детей младшего, среднего и старшего школьного возраста.
46. Примерный уровень физической подготовленности детей 7-10, 11-15, 16-17 лет.
47. Охарактеризуйте формы организации занятий физическими упражнениями с детьми младшего, среднего и старшего школьного возраста.
48. Значение утренней гимнастики в системе физического воспитания детей младшего, среднего и старшего школьного возраста.
49. Значение физкультурных занятий урочного типа в системе физического воспитания детей младшего, среднего и старшего школьного возраста.
50. Значение подвижных и спортивных игр в системе физического воспитания детей младшего, среднего и старшего школьного возраста.
51. Значение физкультпаузы и физкультминутки в системе физического воспитания детей младшего, среднего и старшего школьного возраста.
52. Значение физкультурных праздников в системе физического воспитания детей младшего, среднего и старшего школьного возраста.
53. Значение самостоятельных занятий физическими упражнениями в системе физического воспитания детей младшего, среднего и старшего школьного возраста.
54. Основы двигательной активности детей младшего, среднего и старшего школьного возраста.

55. Значение игровой деятельности (подвижные и спортивные игры) в системе физического воспитания детей младшего, среднего и старшего школьного возраста.
56. Специфические и общепедагогические методы в системе физического воспитания детей младшего, среднего и старшего школьного возраста.
57. Дозировка физической нагрузки в процессе занятий физической культурой с детьми младшего, среднего и старшего школьного возраста.
58. Методы целостного и раздельного разучивания при освоении новых движений детей младшего, среднего и старшего школьного возраста.
59. Планирование процесса физической и двигательной подготовки детей младшего, среднего и старшего школьного возраста.
60. Содержание государственного образовательного стандарта по предмету «Физическая культура» для учащихся 1-4 классов.
61. Какие основные учебные программы представляют Госстандарт в области общего образования по предмету «Физическая культура» для учащихся 1-4 классов.
62. Какие основные разделы учебной программы по физической культуре для учащихся 1-4 классов.
63. Особенности обучения учащихся 1-4 классов одному из видов физического упражнения (по выбору).
64. Классификация, причины возникновения и методика устранения ошибок в технике выполнения физических упражнений учащихся 1-4 классов.
65. Дидактические особенности обучения двигательному навыку в начальной школе. Контроль за техникой физических упражнений и критерии их оценки учащихся 1-4 классов.
66. Методика проведения занятий с учащимися 1-4 классов.
67. Пути реализации методических принципов обучения на уроках учащихся 1-4 классов.
68. Особенности обучения учащихся 5-9, 10-11 классов одному из видов физического упражнения (по выбору).
69. Классификация, причины возникновения и методика устранения ошибок в технике выполнения физических упражнений учащихся 5-9, 10-11 классов.
70. Дидактические особенности обучения двигательному навыку в начальной школе. Контроль за техникой физических упражнений и критерии их оценки учащихся 5-9, 10-11 классов.
71. Методика проведения занятий с учащимися 5-9, 10-11 классов.
72. Пути реализации методических принципов обучения на уроках учащихся 5-9, 10-11 классов.
73. Перечислите основные формы двигательной деятельности в режиме дня детей младшего школьного возраста (7-10 лет).
74. Перечислите основные формы двигательной деятельности в режиме дня детей среднего школьного возраста (11-15 лет).
75. Перечислите основные формы двигательной деятельности в режиме дня детей старшего школьного возраста (16-17 лет).
76. Особенности планирование работы по физическому воспитанию в учреждениях общего образования.
77. Содержание и методика индивидуальной работы с детьми младшего (7-10 лет), среднего (11-15 лет) и старшего (16-17 лет) школьного возраста индивидуально.
78. Содержание и методика индивидуальной работы с детьми младшего (7-10 лет), среднего (11-15 лет) и старшего (16-17 лет) школьного возраста с мини-группами (3-4 человека).
79. Задания на дом по физической культуре для детей младшего, среднего и старшего школьного возраста.
80. Организация и содержание физкультурного досуга для детей младшего, среднего и старшего школьного возраста: виды, значение.

81. Паспорт здоровья и физического развития детей младшего, среднего и старшего школьного возраста.

### **Аналитические задания в виде рефератов.**

#### **Примерные варианты рефератов:**

1. Здоровый образ жизни и характеристика основных его компонентов в системе физического воспитания детей младшего, среднего и старшего школьного возраста.
2. Оздоровительные задачи физического воспитания младших школьников (7-10 лет).
3. Образовательные задачи физического воспитания младших школьников (7-10 лет).
4. Виды основной гимнастики в системе физического воспитания детей младшего, среднего и старшего школьного возраста.
5. Воспитательные задачи физического воспитания младших школьников (7-10 лет).
6. Оздоровительные задачи физического воспитания школьников среднего возраста (11-15 лет).
7. Легкая атлетика в системе физического воспитания детей младшего, среднего и старшего школьного возраста.
8. Образовательные задачи физического воспитания школьников среднего возраста (11-15 лет).
9. Воспитательные задачи физического воспитания школьников среднего возраста (11-15 лет).
10. Возрастные особенности физического развития и физической подготовленности детей младшего, среднего и старшего школьного возраста.
11. Методические особенности физического воспитания детей младшего, среднего и старшего школьного возраста.
12. Государственная форма организации физического воспитания детей младшего, среднего и старшего школьного возраста.
13. Периоды биологического развития детей младшего, среднего и старшего школьного возраста.
14. Самодеятельная форма организации физического воспитания детей младшего, среднего и старшего школьного возраста.
15. Система принципов, применяемых в процессе физического воспитания детей младшего, среднего и старшего школьного возраста.
16. Средние показатели массы тела и роста здоровых детей младшего, среднего и старшего школьного возраста.
17. Основные методы и приёмы обучения детей младшего, среднего и старшего школьного возраста двигательным действиям.
18. Двигательные возможности детей младшего, среднего и старшего школьного возраста по методике направленного использования средств и методов физической культуры.
19. Особенности построения и содержания рабочего плана для 1-4 классов.
20. Особенности построения и содержания рабочего плана для 5-9, 10-11 классов.
21. Анализ содержания программы по физическому воспитанию учащихся 5-9, 10-11 классов.
22. Особенности построения и содержания годового плана для 1-4 классов.
23. Особенности построения и содержания рабочего плана для 5-9, 10-11 классов.
24. Содержание государственного образовательного стандарта по предмету «Физическая культура» для учащихся 5-9, 10-11 классов.
25. Анализ содержания программы по физическому воспитанию учащихся 1-4 классов.
26. Основные учебные программы Госстандарта в области общего образования по предмету «Физическая культура» для учащихся 5-9, 10-11 классов.
27. Основные разделы учебной программы по физической культуре для учащихся 5-9, 10-11 классов.

28. Особенности организации работы по физическому воспитанию детей в учреждениях общего образования.

29. Виды контроля за организацией физического воспитания детей младшего, среднего и старшего школьного возраста.

30. Ответственные лица за организацию работы по физическому воспитанию детей младшего, среднего и старшего школьного возраста.

31. Проблемы физического развития детей в системе школьного образования.

32. Диагностика здоровья детей младшего, среднего и старшего школьного возраста.

33. Здоровьесберегающие мероприятия для улучшения показателей уровня физического развития детей младшего, среднего и старшего школьного возраста.

34. Основные формы организации двигательной активности и их использование в режиме дня школьников.

35. Лист здоровья детей младшего, среднего и старшего школьного возраста.

36. Режим двигательной активности детей младшего, среднего и старшего школьного возраста.

#### **4.5 Методические материалы, определяющие процедуры оценивания знаний, умений, навыков и (или) опыта деятельности, характеризующих этапы формирования компетенций**

Промежуточная аттестация по учебной дисциплине проводится в соответствии с Положением о промежуточной аттестации обучающихся по основным профессиональным образовательным программам высшего образования – программ бакалавриата/магистратуры/специалитета в Российском государственном социальном университете и Положение о балльно-рейтинговой системе оценки успеваемости обучающихся по основным профессиональным образовательным программам высшего образования - программам бакалавриата, программам специалитета, программам магистратуры в Российском государственном социальном университете.

На промежуточную аттестацию отводится 20 рейтинговых баллов.

Ответы обучающегося на контрольном мероприятии промежуточной аттестации оцениваются педагогическим работником по 20 - балльной шкале, а итоговая оценка по учебной дисциплине выставляется по пятибалльной системе для дифференцированного зачета и по системе зачтено/не зачтено для зачета.

Критерии выставления оценки определяются Положением о балльно-рейтинговой системе оценки успеваемости обучающихся по основным профессиональным образовательным программам высшего образования - программам бакалавриата, программам специалитета, программам магистратуры в Российском государственном социальном университете.

## **РАЗДЕЛ 5. УСЛОВИЯ РЕАЛИЗАЦИИ ДИСЦИПЛИНЫ**

### **5.1. Перечень основной и дополнительной учебной литературы для освоения дисциплины (модуля)**

#### **5.1.1. Основная литература**

1. Алхасов, Д. С. Методика обучения физической культуре в начальной школе в 2 ч. Часть 1 : учебное пособие для вузов / Д. С. Алхасов. — Москва : Издательство Юрайт, 2020. — 256 с. — (Высшее образование). — ISBN 978-5-534-06116-1. — Текст : электронный // ЭБС Юрайт [сайт]. — URL: <http://www.biblio-online.ru/bcode/453927>.

#### **5.1.2. Дополнительная литература**

1. Виленская, Т. Е. Оздоровительные технологии физического воспитания детей младшего школьного возраста : учеб. пособие / Т. Е. Виленская. — 2-е изд., испр. и доп. — Москва : Издательство Юрайт, 2019. — 285 с. — (Серия : Образовательный процесс). — ISBN 978-5-534-08305-7. — Текст : электронный // ЭБС Юрайт [сайт]. — URL: <https://www.biblio-online.ru/book/ozdorovitelnye-tehnologii-fizicheskogo-vozpitanija-detey-mladshego-shkolnogo-vozrasta-438547>.
2. Литвинов, С. А. Методика обучения физической культуре. Календарно-тематическое планирование : учебное пособие для академического бакалавриата / С. А. Литвинов. — 2-е изд. — Москва : Издательство Юрайт, 2019. — 413 с. — (Образовательный процесс). — ISBN 978-5-534-11125-5. — Текст : электронный // ЭБС Юрайт [сайт]. — URL: <https://www.biblio-online.ru/bcode/444527>.
3. Михайлов, Н. Г. Методика обучения физической культуре. Аэробика : учебное пособие для вузов / Н. Г. Михайлов, Э. И. Михайлова, Е. Б. Деревлёва. — 2-е изд., испр. и доп. — Москва : Издательство Юрайт, 2020. — 138 с. — (Высшее образование). — ISBN 978-5-534-07225-9. — Текст : электронный // ЭБС Юрайт [сайт]. — URL: <https://urait.ru/bcode/453628>.
4. Бурухин, С. Ф. Методика обучения физической культуре. гимнастика : учебное пособие для вузов / С. Ф. Бурухин. — 3-е изд., испр. и доп. — Москва : Издательство Юрайт, 2020. — 173 с. — (Высшее образование). — ISBN 978-5-534-06290-8. — Текст : электронный // ЭБС Юрайт [сайт]. — URL: <https://urait.ru/bcode/452807>.
5. Жданкина, Е. Ф. Физическая культура. Лыжная подготовка : учебное пособие для вузов / Е. Ф. Жданкина, И. М. Добрынин ; под научной редакцией С. В. Новаковского. — Москва : Издательство Юрайт, 2020. — 125 с. — (Высшее образование). — ISBN 978-5-534-10153-9. — Текст : электронный // ЭБС Юрайт [сайт]. — URL: <http://www.biblio-online.ru/bcode/453244>.

## 5.2 Перечень ресурсов информационно-коммуникационной сети «Интернет», необходимых для освоения дисциплины (модуля)

Название электронного ресурса	Описание электронного ресурса	Используемый для работы адрес
Университетская информационная система РОССИЯ (УИС РОССИЯ)	Университетская информационная система РОССИЯ (УИС РОССИЯ) – электронная библиотека и база для исследований и учебных курсов в области экономики, управления, социологии, лингвистики, философии, филологии, международных отношений и других гуманитарных наук. УИС РОССИЯ поддерживается на базе Научно-исследовательского вычислительного центра МГУ имени М.В. Ломоносова	<a href="https://uisrussia.msu.ru/">https://uisrussia.msu.ru/</a> 100% доступ
Электронная библиотека учебников	На сайте представлены учебники, лекции, доклады, монографии по естественным и гуманитарным наукам.	<a href="http://studentam.net">http://studentam.net</a> 100% доступ
Cyberleninka	Содержит каталог научной периодики по большому количеству научных дисциплин, который содержит полную информацию о научных журналах в электронном виде, включающую их описания и все вышедшие выпуски с содержанием, темами научных статей и их полными текстами.	<a href="http://cyberleninka.ru/journal">http://cyberleninka.ru/journal</a> 100% доступ

Единое окно доступа к образовательным ресурсам	Информационная система предоставляет свободный доступ к каталогу образовательных интернет-ресурсов и полнотекстовой электронной учебно-методической библиотеке для общего и профессионального образования	<a href="http://window.edu.ru/library">http://window.edu.ru/library</a> 100% доступ
Электронные библиотеки. Электронные библиотеки, словари, энциклопедии	Интернет-ресурсы образовательного и научно-образовательного назначения, оформленные в виде электронных библиотек, словарей и энциклопедий, предоставляют открытый доступ к полнотекстовым информационным ресурсам, представленным в электронном формате — учебникам и учебным пособиям, хрестоматиям и художественным произведениям, историческим источникам и научно-популярным статьям, справочным изданиям и др.	<a href="http://gigabaza.ru/doc/131454.html">http://gigabaza.ru/doc/131454.html</a> 100% доступ

### 5.3 Методические указания для обучающихся по освоению дисциплины (модуля)

Освоение обучающимся дисциплины (модуля) «Теория и методика физического воспитания школьников» предполагает изучение материалов дисциплины на аудиторных занятиях и в ходе самостоятельной работы. Аудиторные занятия проходят в форме лекций, семинаров и практических занятий. Самостоятельная работа включает разнообразный комплекс видов и форм работы обучающихся.

Для успешного освоения дисциплины (модуля) и достижения поставленных целей необходимо внимательно ознакомиться с рабочей программы дисциплины (модуля), доступной в электронной информационно-образовательной среде РГСУ.

Следует обратить внимание на списки основной и дополнительной литературы, на предлагаемые преподавателем ресурсы информационно-телекоммуникационной сети Интернет. Эта информация необходима для самостоятельной работы обучающегося.

При подготовке к аудиторным занятиям необходимо помнить особенности каждой формы его проведения.

Подготовка к учебному занятию лекционного типа заключается в следующем.

С целью обеспечения успешного обучения обучающийся должен готовиться к лекции, поскольку она является важнейшей формой организации учебного процесса, поскольку:

- знакомит с новым учебным материалом;
- разъясняет учебные элементы, трудные для понимания;
- систематизирует учебный материал;
- ориентирует в учебном процессе.

С этой целью:

- внимательно прочитайте материал предыдущей лекции;
- ознакомьтесь с учебным материалом по учебнику и учебным пособиям с темой прочитанной лекции;
- внесите дополнения к полученным ранее знаниям по теме лекции на полях лекционной тетради;

- запишите возможные вопросы, которые вы зададите лектору на лекции по материалу изученной лекции;
- постарайтесь уяснить место изучаемой темы в своей подготовке;
- узнайте тему предстоящей лекции (по тематическому плану, по информации лектора) и запишите информацию, которой вы владеете по данному вопросу.

Подготовка к занятию семинарского типа.

Работа во время проведения учебного занятия семинарского типа включает:

- консультирование студентов преподавателями и вспомогательным персоналом с целью предоставления исчерпывающей информации, необходимой для самостоятельного выполнения предложенных преподавателем задач, ознакомление с правилами техники безопасности при работе в лаборатории;

– самостоятельное выполнение заданий согласно обозначенной учебной программой тематики.

Самостоятельная работа.

Для более углубленного изучения темы задания для самостоятельной работы рекомендуется выполнять параллельно с изучением данной темы. При выполнении заданий по возможности используйте наглядное представление материала. Более подробная информация о самостоятельной работе представлена в разделах «Учебно-методическое обеспечение самостоятельной работы по дисциплине (модулю)», «Методические указания к самостоятельной работе по дисциплине (модулю)».

## 5.4 Информационно-технологическое обеспечение образовательного процесса по учебной дисциплине

### 5.4.1. Средства информационных технологий

1. Персональные компьютеры;
2. Средства доступа к Интернет;
3. Проектор.

### 5.4.2. Программное обеспечение

1. Microsoft Office (Word, Excel) и др\*.

### 5.4.3. Информационные справочные системы

№№	Название электронного ресурса	Описание электронного ресурса	Используемый для работы адрес
1.	ЭБС «Университетская библиотека онлайн»	Электронно-библиотечная система, электронные книги и аудиокниг, учебники для ВУЗов, средних специальных учебных заведений и школы, а также научные монографии, научная периодика, в т.ч. журналы ВАК.	<a href="http://biblioclub.ru/">http://biblioclub.ru/</a> 100% доступ
2.	Научная электронная библиотека eLIBRARY.ru	Поиск по рефератам и полным текстам статей, опубликованных в российских и зарубежных научно-технических журналах.	<a href="http://elibrary.ru/">http://elibrary.ru/</a> Доступ с любого компьютера в сети Университета на 276 журналов по подписке Университета. Доступ к 5493 журналам с

			полным текстом в открытом доступе, из них российских журналов 5022.
3.	ЭБС издательства «Юрайт»	Электронно-библиотечная система, коллекция электронных версий книг.	<a href="https://urait.ru/">https://urait.ru/</a> 100% доступ
4.	ЭБС издательства "ЛАНЬ"	Электронно-библиотечная система, коллекция электронных версий книг.	<a href="http://e.lanbook.com/">http://e.lanbook.com/</a> 100% доступ
5.	ЭБС "Book.ru"	Электронно-библиотечная система, коллекция электронных версий книг.	<a href="http://www.book.ru">http://www.book.ru</a> 100% доступ
6.	База данных EastView	Полнотекстовая база данных периодики.	<a href="http://ebiblioteka.ru/">http://ebiblioteka.ru/</a> С любого компьютера в сети Университета
7.	База данных международного индекса научного цитирования – Scopus:	Библиографическая и реферативная информация и инструменты для отслеживания цитируемости статей, опубликованных в научных изданиях.	<a href="http://www.scopus.com/">http://www.scopus.com/</a> Доступ с любого компьютера в сети Университета.
8.	Международный индекс научного цитирования WebofScience (WebofKnowledge)	Библиографическая и реферативная информация и инструменты для отслеживания цитируемости статей, опубликованных в научных изданиях. Университета.	<a href="http://webofknowledge.com;">http://webofknowledge.com;</a> Доступ с любого компьютера в сети Университета.
9	Президентская библиотека им. Б.Н.Ельцина	Общегосударственное электронное хранилище цифровых копий важнейших документов по истории, теории и практике российской государственности, русскому языку, а также мультимедийных образовательных, научно-образовательных, культурно-просветительских и информационно-аналитических ресурсов.	<a href="https://www.prilib.ru/">https://www.prilib.ru/</a> Доступ в электронном читальном зале Научной библиотеки Университета.
10	Национальная электронная библиотека	Крупнейшее собрание книг, диссертаций, музыкальных нот, карт и прочих материалов.	<a href="https://rusneb.ru/">https://rusneb.ru/</a> доступ к полной коллекции с компьютеров в электронном читальном зале Научной библиотеки Университета
11.	Видеотека учебных фильмов «Решение»	Коллекция учебных видеофильмов	<a href="http://eduvideo.online">http://eduvideo.online</a> 100% доступ

### 5.5 Материально-техническое обеспечение образовательного процесса по учебной дисциплине

Для изучения дисциплины (модуля) «Теория и методика физического воспитания школьников» в рамках реализации основной профессиональной образовательной программы высшего образования – программы бакалавриата по направлению подготовки 44.03.01 «Педагогическое образование»:



**Учебная аудитория для занятий лекционного типа** оснащена специализированной мебелью (стол для преподавателя, парты, стулья, доска для написания мелом); техническими средствами обучения (видеопроекционное оборудование, средства звуковоспроизведения, экран и имеющие выход в сеть Интернет), видеофильмами (Серия из 20 фильмов «Технологии физической культуры и спорта»).

**Учебная аудитория для занятий семинарского типа:** оснащена специализированной мебелью (стол для преподавателя, парты, стулья, доска для написания мелом); техническими средствами обучения (видеопроекционное оборудование, средства звуковоспроизведения, экран и имеющие выход в сеть Интернет).

Реализация дисциплины (модуля) в форме практических занятий требует наличия игровых спортивных залов, учебно-тренировочной базы, стадиона, зала силовой подготовки, раздевалок, душевых.

Оборудование спортивных залов: *мячи, волейбольные сетки, баскетбольные щиты, гимнастические палки, скакалки, скамейки.*

Оборудование учебно-тренировочной базы: *лыжи, ботинки, палки, подготовленные лыжные трассы.*

Оборудование стадиона: *футбольные ворота, беговые дорожки с разметкой, прыжковая яма.*

Оборудование залов силовой подготовки: *тренажеры на свободных весах, блочные тренажеры, кардиотренажеры, грифы, диски, гантели, штанги, гимнастические палки, скакалки, скамейки.*

Оборудование раздевалок: *скамейки, шкафчики для одежды.*

Спортивные объекты:

<b>Наименование объекта</b>	<b>Адрес</b>	<b>Площадь объекта</b>	<b>Количество занимающихся</b>
Плоскостное сооружение	Лосиноостровская, дом 24	300 м <sup>2</sup>	80-100 (одновременно)
Плоскостное сооружение	В. Пика дом 4 стр. 1	210 м <sup>2</sup>	30-80 (одновременно)
Спортивный зал	Лосиноостровская, дом 24	240 м <sup>2</sup>	45-60
Спортивный зал	Лосиноостровская, дом 30а	273,6 м <sup>2</sup>	55-70
Спортивный зал	Лосиноостровская, дом 40	171,4 м <sup>2</sup>	35-40
Спортивный зал	Сталеваров дом 30	285,2 м <sup>2</sup>	55-70
Тир	Лосиноостровская, дом 24	25,7 м <sup>2</sup>	20-25
Лыжная база	Лосиноостровская, дом 30, стр. 1	10,6 м <sup>2</sup>	40-70 (одновременно)
Тренажерный зал	Лосиноостровская, дом 30а	48,3 м <sup>2</sup>	15-25
Плавательный бассейн	В. Пика дом 4 стр. 1	100 м <sup>2</sup>	40 (одновременно)

**Помещения для самостоятельной работы обучающихся:** оснащены специализированной мебелью (парты, стулья) техническими средствами обучения (персональные компьютеры с доступом в сеть Интернет и обеспечением доступа в электронно-информационную среду университета, программным обеспечением).

## 5.6 Образовательные технологии

При реализации дисциплины (модуля) «Теория и методика физического воспитания школьников» применяются различные образовательные технологии, в том числе технологии электронного обучения.

Освоение дисциплины (модуля) «Теория и методика физического воспитания школьников» предусматривает использование в учебном процессе проведения учебных занятий в форме активных и интерактивных форм проведения учебных занятий: мозгового штурма, круглого стола, тренингов постановки и прояснения цели, разбора конкретных ситуаций, в сочетании с внеаудиторной работой с целью формирования и развития **профессиональных** навыков обучающихся.

При освоении дисциплины (модуля) «Теория и методика физического воспитания школьников» предусмотрено применением электронного обучения.

Учебные часы дисциплины «Теория и методика физического воспитания школьников» предусматривают классическую контактную работу преподавателя с обучающимся в аудитории и контактную работу посредством электронной информационно-образовательной среды в синхронном и асинхронном режиме (вне аудитории) посредством применения возможностей компьютерных технологий (электронная почта, электронный учебник, тестирование, вебинар, видеофильм, презентация, форум и др.).

В рамках дисциплины (модуля) «Теория и методика физического воспитания школьников» предусмотрены встречи с руководителями и работниками организаций, деятельность которых связана с *направленностью*, реализуемой основной профессиональной образовательной программы высшего образования – программы бакалавриата.

### ЛИСТ РЕГИСТРАЦИИ ИЗМЕНЕНИЙ

№ п/п	Содержание изменения	Реквизиты документа об утверждении изменения	Дата введения изменения
1.	Утверждена и введена в действие решением Ученого совета факультета физической культуры на основании Федерального государственного образовательного стандарта высшего образования по направлению подготовки 44.03.01 Педагогическое образование (бакалавриат), утвержденным приказом Министерства образования и науки Российской Федерации от 22.02.2018 г. № 121	Протокол заседания Ученого совета факультета № 9 от «15» мая 2020 года	01.09.2020



УТВЕРЖДАЮ

Декан  
факультета

\_\_\_\_\_  
А.С. Махов  
15 июня 2020 г.

УТВЕРЖДАЮ

Декан  
факультета  
физической  
культуры  
Махов  
Александр  
Сергеевич

\_\_\_\_\_  
\_\_\_\_\_  
—  
30 мая 2019 г.

**РАБОЧАЯ ПРОГРАММА  
ДИСЦИПЛИНЫ  
(МОДУЛЯ)**

**ТЕОРИЯ И МЕТОДИКА  
ФИЗИЧЕСКОГО  
ВОСПИТАНИЯ  
УЧАЩЕЙСЯ  
МОЛОДЕЖИ**

Направление подготовки  
44.03.01 Педагогическое  
образование

Направленность (профиль)  
«Физическая культура»

**ОБРАЗОВАТЕЛЬНАЯ  
ПРОГРАММА ВЫСШЕГО  
ОБРАЗОВАНИЯ -  
ПРОГРАММА**

**РАБОЧАЯ ПРОГРАММА  
ДИСЦИПЛИНЫ  
(МОДУЛЯ)**

**ТЕОРИЯ И  
МЕТОДИКА  
ФИЗИЧЕСКОГО  
ВОСПИТАНИЯ  
УЧАЩЕЙСЯ  
МОЛОДЕЖИ**

Направление подготовки  
*44.03.01 Педагогическое  
образование*

Направленность  
*Физическая культура*

**ПРОГРАММА**

**Форма обучения**  
**Очная, заочная**

**Квалификация**  
**Бакалавр**

**Форма обучения**  
**Очная, заочная**

Москва 2020

Москва 2019

Рабочая программа дисциплины (модуля) **«Теория и методика физического воспитания учащейся молодежи»** разработана на основании федерального государственного образовательного стандарта высшего образования по направлению подготовки *44.03.01 Педагогическое образование*, утвержденного приказом Министерства образования и науки Российской Федерации от 22.02.2018 г. № 121, учебного плана по основной образовательной программе высшего образования *44.03.01 Педагогическое образование*, а также с учетом следующих профессиональных стандартов, сопряженных с профессиональной деятельностью выпускника:

- 01.001 «Педагог (педагогическая деятельность в дошкольном, начальном общем, основном общем, среднем общем образовании) (воспитатель, учитель)»;
- 01.003 «Педагог дополнительного образования детей и взрослых»;

Руководитель основной профессиональной образовательной программы к.п.н., доцент факультета физической культуры




(подпись)

Д.М. Правдов

Рабочая программа дисциплины (модуля) обсуждена и утверждена на заседании Ученого совета факультета физической культуры  
Протокол № 09 от 15 мая 2020 года

Декан факультета физической культуры  
д-р пед. наук, доцент



(подпись)

А.С. Махов

Рабочая программа дисциплины (модуля) рекомендована к утверждению представителями организаций-работодателей:

Автономная некоммерческая организация  
«Профессиональный клуб женской гимнастики «Олимпия»



(подпись)

Л.Н. Ступаченко

Рабочая программа дисциплины (модуля) рецензирована и рекомендована к утверждению:


Кандидат педагогических наук, доцент  
кафедры безопасности жизнедеятельности  
и адаптивной физической культуры  
Шуйского филиала ИвГУ



\_\_\_\_\_  
(подпись)

Е.А. Осокина

Кандидат педагогических наук, доцент  
кафедры теории и методики физической  
культуры и спорта РГСУ



\_\_\_\_\_  
(подпись)

М.А. Петрова

Согласовано  
Научная библиотека, директор



\_\_\_\_\_  
И.Г. Маляр

## СОДЕРЖАНИЕ

РАЗДЕЛ 1. ПАСПОРТ РАБОЧЕЙ ПРОГРАММЫ ДИСЦИПЛИНЫ (МОДУЛЯ).....	5
1.1. Цель и задачи дисциплины (модуля).....	5
1.2. Место дисциплины (модуля) в структуре основной профессиональной образовательной программы высшего образования – программы бакалавриата.....	5
1.3 Планируемые результаты обучения по учебной дисциплине в рамках планируемых результатов освоения основной профессиональной образовательной программы высшего образования – программы бакалавриата.....	5
РАЗДЕЛ 2. СТРУКТУРА И СОДЕРЖАНИЕ ДИСЦИПЛИНЫ.....	8
2.1 Объем дисциплины (модуля), включая контактную работы обучающегося с преподавателем и самостоятельную работу обучающегося.....	8
2.2. Учебно-тематический план дисциплины (модуля).....	8
РАЗДЕЛ 3. УЧЕБНО-МЕТОДИЧЕСКОЕ ОБЕСПЕЧЕНИЕ САМОСТОЯТЕЛЬНОЙ РАБОТЫ ОБУЧАЮЩИХСЯ ПО УЧЕБНОЙ ДИСЦИПЛИНЕ.....	12
3.1. Виды самостоятельной работы обучающихся по дисциплине.....	12
3.2 Методические указания к самостоятельной работе по дисциплине.....	14
РАЗДЕЛ 4. ФОНД ОЦЕНОЧНЫХ СРЕДСТВ ДЛЯ ПРОВЕДЕНИЯ ПРОМЕЖУТОЧНОЙ АТТЕСТАЦИИ ОБУЧАЮЩИХСЯ ПО УЧЕБНОЙ ДИСЦИПЛИНЕ.....	24
4.1. Форма промежуточной аттестации обучающегося по учебной дисциплине.....	24
4.2. Перечень компетенций с указанием этапов их формирования в процессе освоения образовательной программы.....	24
4.3 Описание показателей и критериев оценивания компетенций на различных этапах их формирования, описание шкал оценивания.....	27
4.4 Типовые контрольные задания или иные материалы, необходимые для оценки знаний, умений, навыков и (или) опыта деятельности, характеризующих этапы формирования компетенций в процессе освоения образовательной программы.....	29
4.5 Методические материалы, определяющие процедуры оценивания знаний, умений, навыков и (или) опыта деятельности, характеризующих этапы формирования компетенций.....	30
РАЗДЕЛ 5. УСЛОВИЯ РЕАЛИЗАЦИИ ДИСЦИПЛИНЫ.....	31
5.1. Перечень основной и дополнительной учебной литературы для освоения дисциплины (модуля).....	31
5.2 Перечень ресурсов информационно-коммуникационной сети «Интернет», необходимых для освоения дисциплины (модуля).....	32
5.3 Методические указания для обучающихся по освоению дисциплины (модуля).....	33
5.4 Информационно-технологическое обеспечение образовательного процесса по учебной дисциплине.....	35
5.5 Материально-техническое обеспечение образовательного процесса по учебной дисциплине.....	37
5.6 Образовательные технологии.....	37
РАЗДЕЛ 6. ЛИСТ РЕГИСТРАЦИИ ИЗМЕНЕНИЙ.....	39

## **РАЗДЕЛ 1. ПАСПОРТ РАБОЧЕЙ ПРОГРАММЫ ДИСЦИПЛИНЫ (МОДУЛЯ)**

### **1.1. Цель и задачи дисциплины (модуля)**

Цель дисциплины (модуля) заключается в получении обучающимися теоретических знаний и формировании научных представлений о физическом воспитании учащейся молодежи как социальном явлении; определение путей, этапов и технологий системного развития общих и специальных компетенций учащейся молодежи в процессе физического воспитания, с последующим применением в профессиональной сфере и практических навыков по реализации педагогической деятельности по проектированию образовательного процесса в образовательных организациях дошкольного, начального общего, основного общего, среднего общего образования.

Задачи дисциплины (модуля):

1. Формировать личную физическую культуру учащейся молодежи;
2. Развивать у учащейся молодежи знания о решении задач развития детей раннего и дошкольного возраста с учетом возрастных и индивидуальных параметров;
3. Изучать технологии психолого-педагогического сопровождения учащейся молодежи в педагогическом процессе;
4. Совершенствовать систему обеспечения целесообразного развития физического воспитания учащейся молодежи.

### **1.2. Место дисциплины (модуля) в структуре основной профессиональной образовательной программы высшего образования – программы бакалавриата**

Учебная дисциплина «Теория и методика физического воспитания учащейся молодежи» реализуется в обязательной части профессионального модуля основной образовательной программы по направлению подготовки «44.03.01 Педагогическое образование» очной и заочной формам обучения.

Изучение дисциплины (модуля) «Теория и методика физического воспитания учащейся молодежи» базируется на знаниях и умениях, полученных обучающимися ранее в ходе освоения программного материала учебных дисциплин «Теория и методика физического воспитания дошкольников», «Теория и методика физического воспитания школьников», «Педагогика физической культуры и спорта», реализуемые в обязательной части основной образовательной программы по направлению подготовки 44.03.01 Педагогическое образование.

Перечень последующих учебных дисциплин, для которых необходимы знания, умения и навыки, формируемые данной учебной дисциплиной: «Физическое воспитание обучающихся с особыми образовательными потребностями», «Основы дополнительного образования в сфере физической культуры и спорта».

### **1.3 Планируемые результаты обучения по учебной дисциплине в рамках планируемых результатов освоения основной профессиональной образовательной программы высшего образования – программы бакалавриата**



Процесс освоения дисциплины (модуля) направлен на формирование у обучающихся следующих общепрофессиональных и профессиональных компетенций: ОПК-3; ОПК-5; ОПК-7; ПК-3, ПК-4, ПК-5 в соответствии с основной профессиональной образовательной программой высшего образования – программа бакалавриата по направлению подготовки 44.03.01 Педагогическое образование.

В результате освоения дисциплины (модуля) обучающийся должен демонстрировать следующие результаты:

<b>Категория компетенций</b>	<b>Код компетенции</b>	<b>Формулировка компетенции</b>	<b>Код и наименование индикатора достижения компетенции</b>
Совместная и индивидуальная учебная и воспитательная деятельность обучающихся	ОПК – 3.	Способен организовывать совместную и индивидуальную учебную и воспитательную деятельность обучающихся, в том числе с особыми образовательными потребностями, в соответствии с требованиями федеральных государственных образовательных стандартов	ОПК-3.1. Умеет определять и формулировать цели и задачи учебной и воспитательной деятельности обучающихся, в том числе с особыми образовательными потребностями в соответствии с требованиями ФГОС.
			ОПК-3.2. Применяет различные приемы мотивации и рефлексии при организации совместной и индивидуальной учебной и воспитательной деятельности обучающихся, в том числе с особыми образовательными потребностями .
			ОПК-3.3. Применяет формы, методы, приемы и средства организации учебной и воспитательной деятельности обучающихся, в том числе с особыми образовательными потребностями .
Контроль и оценка формирования результатов образования	ОПК – 5.	Способен осуществлять контроль и оценку формирования результатов образования обучающихся, выявлять и корректировать трудности в обучении	ОПК-5.1. Знает принципы организации контроля и оценивания образовательных результатов обучающихся; специальные технологии и методы, позволяющие проводить коррекционно-развивающую работу с неуспевающими обучающимися
			ОПК-5.2. Умеет применять инструментарий, методы диагностики и оценки показателей уровня и динамики развития обучающихся; проводить

Категория компетенций	Код компетенции	Формулировка компетенции	Код и наименование индикатора достижения компетенции
			педагогическую диагностику неуспеваемости обучающихся
			ОПК-5.3. Владеет методами контроля и оценки образовательных результатов (личностных, предметных, метапредметных) обучающихся; выявляет трудности в обучении и корректирует пути достижения образовательных результатов.
Взаимодействие с участниками образовательных отношений	ОПК – 7.	Способен взаимодействовать с участниками образовательных отношений в рамках реализации образовательных программ	ОПК-7.1. Определяет права и обязанности участников образовательных отношений в рамках реализации образовательных программ, в том числе в урочной деятельности, внеурочной деятельности, коррекционной работе
			ОПК-7.2. Умеет выстраивать конструктивное общение с коллегами и родителями по вопросам индивидуализации образовательного процесса
			ОПК-7.3. Владеет способами выявления поведенческих и личностных проблем обучающихся, связанных с особенностями их развития
Организационно-педагогическое обеспечение реализации дополнительных общеобразовательных программ	ПК-3	Способен применять предметные знания при реализации образовательного процесса	ПК-3.1. Знает закономерности, принципы и уровни формирования и реализации содержания образовательного процесса
			ПК-3.2. Умеет осуществлять отбор содержания обучения, в соответствии с целями и возрастными особенностями обучающихся
			ПК-3.3. Владеет предметным содержанием, методикой преподавания физической культуры, способами отбора вариативного содержания с учетом взаимосвязи урочной и внеурочной форм обучения
Преподавание по дополнительным общеобразовательным программам	ПК-4	Способен организовывать деятельность обучающихся, направленную на развитие интереса к учебному предмету в рамках урочной и внеурочной деятельности	ПК-4.1. Знает способы организации образовательной деятельности обучающихся, приемы мотивации к учебной и учебно-исследовательской работе
			ПК-4.2. Умеет организовывать различные виды деятельности обучающихся и применять приемы, направленные на поддержание познавательного интереса в образовательном процессе

Категория компетенций	Код компетенции	Формулировка компетенции	Код и наименование индикатора достижения компетенции
			ПК-4.3. Разрабатывает образовательные программы внеурочной деятельности для достижения планируемых результатов, отбирает диагностический инструментарий для оценки динамики процесса обучения и развития познавательного интереса
Проектирование образовательной среды	ПК – 5	Способен участвовать в проектировании предметной среды образовательной программы	ПК-5.1. Знает нормативные документы и требования к созданию образовательной среды
			ПК-5.2. Умеет использовать компоненты образовательной среды, их дидактические возможности, принципы и подходы к организации предметной среды
			ПК-5.3. Владеет способами проектирования элементов образовательной среды

## РАЗДЕЛ 2. СТРУКТУРА И СОДЕРЖАНИЕ ДИСЦИПЛИНЫ

### 2.1 Объем дисциплины (модуля), включая контактную работы обучающегося с преподавателем и самостоятельную работу обучающегося

Общая трудоемкость дисциплины составляет 5 зачетных единиц. Дисциплина изучается в 5 семестре, по дисциплине предусмотрен экзамен для очной формы обучения. Для заочной формы обучения – дисциплина изучается на 4 курсе, по дисциплине экзамен.

#### Очная форма обучения

Вид учебной работы	Всего часов	Семестр
		5
<b>Контактная работа обучающихся с педагогическими работниками (по видам учебных занятий) (всего):</b>	<b>90</b>	<b>90</b>
Учебные занятия лекционного типа	16	16
Практические занятия	34	34
Лабораторные занятия	-	-
Контактная работа в ЭИОС	40	40
<b>Самостоятельная работа обучающихся, всего</b>	<b>54</b>	<b>54</b>
<b>Контроль промежуточной аттестации (час)</b>	<b>36</b>	<b>36</b>
<b>ОБЪЕМ ДИСЦИПЛИНЫ В ЧАСАХ</b>	<b>180</b>	<b>180</b>

#### Заочная форма обучения

Вид учебной работы	Всего часов	Курс
		4

<b>Контактная работа обучающихся с педагогическими работниками (по видам учебных занятий) (всего):</b>	<b>40</b>	<b>40</b>
Учебные занятия лекционного типа	8	8
Практические занятия	12	12
Лабораторные занятия	-	-
Контактная работа в ЭИОС	20	20
<b>Самостоятельная работа обучающихся, всего</b>	<b>131</b>	<b>131</b>
<b>Контроль промежуточной аттестации (час)</b>	<b>9</b>	<b>9</b>
<b>ОБЪЕМ ДИСЦИПЛИНЫ В ЧАСАХ</b>	<b>180</b>	<b>180</b>

## 2.2. Учебно-тематический план дисциплины (модуля)

### Очной формы обучения

Раздел, тема	Виды учебной работы, академических часов						
	Всего	Самостоятельная работа	Контактная работа обучающихся с педагогическими работниками				
			Всего	Лекционные занятия	Семинарские/практические	Лабораторные занятия	Контактная работа в ЭИОС
<b>Семестр 5</b>							
Раздел 1. Методология построения норм физической подготовленности и функционального состояния учащейся молодежи	40	16	24	4	10	-	10
Раздел 2. Организационные основы системы совершенствования физического воспитания учащейся молодежи	34	12	22	4	8	-	10
Раздел 3. Принятие решений об уровне подготовленности	34	12	22	4	8	-	10
Раздел 4. Индивидуальный выбор видов спорта или систем физических упражнений	36	14	22	4	8	-	10
Контроль промежуточной аттестации (час)	36						

Раздел, тема	Виды учебной работы, академических часов						
	Всего	Самостоятельная работа	Контактная работа обучающихся с педагогическими работниками				
			Всего	Лекционные занятия	Семинарские/практические	Лабораторные занятия	Контактная работа в ЭИОС
Общий объем, часов	180	54	90	16	34	-	40
Форма промежуточной аттестации	Экзамен						

*Заочной формы обучения*

Раздел, тема	Виды учебной работы, академических часов						
	Всего	Самостоятельная работа	Контактная работа обучающихся с педагогическими работниками				
			Всего	Лекционные занятия	Семинарские/практические	Лабораторные занятия	Контактная работа в ЭИОС
<b>Курс 4</b>							
Раздел 1. Методология построения норм физической подготовленности и функционального состояния учащейся молодежи	42	32	10	2	4	-	4
Раздел 2. Организационные основы системы совершенствования физического воспитания учащейся молодежи	44	34	10	2	2	-	6
Раздел 3. Принятие решений об уровне подготовленности	44	34	10	2	4	-	4
Раздел 4. Индивидуальный выбор видов спорта или систем физических упражнений	41	31	10	2	2	-	6
Контроль промежуточной аттестации (час)	9						

Раздел, тема	Виды учебной работы, академических часов						
	Всего	Самостоятельная работа	Контактная работа обучающихся с педагогическими работниками				
			Всего	Лекционные занятия	Семинарские/практические	Лабораторные занятия	Контактная работа в ЭИОС
Общий объем, часов	180	131	40	8	12	-	20
Форма промежуточной аттестации	Экзамен						

### РАЗДЕЛ 3. УЧЕБНО-МЕТОДИЧЕСКОЕ ОБЕСПЕЧЕНИЕ САМОСТОЯТЕЛЬНОЙ РАБОТЫ ОБУЧАЮЩИХСЯ ПО УЧЕБНОЙ ДИСЦИПЛИНЕ

#### 3.1. Виды самостоятельной работы обучающихся по дисциплине Очной формы обучения

Раздел, тема	Всего	Виды самостоятельной работы обучающихся					
		Академическая	Форма академической активности	Выполнение практ.	Форма практического	Рубежный	Форма рубежного текущего контроля
<b>Семестр 5</b>							
Раздел 1. Методология построения норм физической подготовленности и функционального состояния учащейся молодежи	14	6	Подготовка к лекционным и практическим занятиям, самостоятельное изучение раздела в ЭИОС	6	реферат	2	тестирование
Раздел 2. Организационные основы системы совершенствования физического воспитания учащейся молодежи	14	6	Подготовка к лекционным и практическим занятиям, самостоятельное изучение раздела в ЭИОС	6	реферат	2	тестирование
Раздел 3. Принятие решений об уровне	12	4	Подготовка к лекционным и практическим	6	реферат	2	тестирование

подготовленности			занятиям, самостоятельно е изучение раздела в ЭИОС				
Раздел 4. Индивидуальный выбор видов спорта или систем физических упражнений	14	6	Подготовка к лекционным и практическим занятиям, самостоятельно е изучение раздела в ЭИОС	6	реферат	2	тестировани е
<b>Общий объем по модулю/семестру, часов</b>	<b>54</b>	<b>22</b>		<b>24</b>		<b>8</b>	

### *Заочной формы обучения*

Раздел, тема	Всего	Виды самостоятельной работы обучающихся					
		Академическая	Форма академической активности	Выполнение практ.	Форма практического	Рубежный	Форма рубежного текущего контроля
<b>Семестр 3</b>							
Раздел 1. Методология построения норм физической подготовленности и функционального состояния учащейся молодежи	34	14	Подготовка к лекционным и практическим занятиям, самостоятельно е изучение раздела в ЭИОС	16	реферат	4	тестировани е
Раздел 2. Организационные основы системы совершенствования физического воспитания учащейся молодежи	31	11	Подготовка к лекционным и практическим занятиям, самостоятельно е изучение раздела в ЭИОС	16	реферат	4	тестировани е
Раздел 3. Принятие решений об уровне подготовленности	28	12	Подготовка к лекционным и практическим занятиям, самостоятельно е изучение	16	реферат	4	тестировани е

			раздела в ЭИОС				
Раздел 4. Индивидуальный выбор видов спорта или систем физических упражнений	26	10	Подготовка к лекционным и практическим занятиям, самостоятельно е изучение раздела в ЭИОС	16	рефера т	4	тестировани е
<b>Общий объем по модулю/семестру, часов</b>	<b>131</b>	<b>47</b>		<b>64</b>		<b>16</b>	

### 3.2 Методические указания к самостоятельной работе по дисциплине

#### РАЗДЕЛ 1. МЕТОДОЛОГИЯ ПОСТРОЕНИЯ НОРМ ФИЗИЧЕСКОЙ ПОДГОТОВЛЕННОСТИ И ФУНКЦИОНАЛЬНОГО СОСТОЯНИЯ УЧАЩЕЙСЯ МОЛОДЕЖИ

**Цель:** освоение средств и методов построения норм физической подготовленности и классифицирования функционального состояния учащейся молодежи

**Перечень изучаемых элементов содержания:** Основы проведения комплексного контроля образовательного процесса высшего учебного заведения. Определение оптимального объема показателей учащейся молодежи для оценки функционального состояния и уровня подготовленности спортсменов. Стандартизация условий и нормирование процесса подготовки учащейся молодежи.

Методологическая разработка аспектов контроля подготовленности учащейся молодежи. Ступени физического совершенствования подготовленности студента. Методика множественной регрессии обработки контрольных испытаний.

Должные нормы функционального состояния учащейся молодежи. Плановость и целенаправленность контроля соответствия нормам физической подготовленности студентов. Специализированность и нормирование тренировочных нагрузок.

Вопросы для самоподготовки:

1. Основные методики построения норм физической подготовленности.
2. Сонаправленность развития основных физических качеств учащейся молодежи.
3. Профилактика травматизма физических тренировок в высших учебных заведениях.
4. Нормативные требования к процессу проведения контроля физической подготовленности.

#### ПРАКТИЧЕСКОЕ ЗАДАНИЕ К РАЗДЕЛУ 1.

**Форма практического задания:** реферат

##### Примерный перечень тем рефератов к разделу 1:

1. Распространённые виды отклонений в функциональных состояниях студентов высших учебных заведений.
2. Достоинства и недостатки различных методик построения тренировки.



3. Организация этапного педагогического контроля физической подготовленности учащейся молодежи.
4. Основные средства и методы выявления влияния физических нагрузок на организм занимающихся.
5. Составление модели проведения занятия с учетом особенностей физической подготовленности студентов.
6. Основы проведения комплексного контроля образовательного процесса высшего учебного заведения.
7. Определение оптимального объема показателей учащейся молодежи для оценки функционального состояния и уровня подготовленности спортсменов.
8. Стандартизация условий и нормирование процесса подготовки учащейся молодежи.
9. Методологическая разработка аспектов контроля подготовленности учащейся молодежи.
10. Ступени физического совершенствования подготовленности студента.
11. Методика множественной регрессии обработки контрольных испытаний.

**РУБЕЖНЫЙ КОНТРОЛЬ К РАЗДЕЛУ 1: форма рубежного контроля – компьютерное тестирование.**

#### **Примерный перечень тестовых заданий**

1. Одними из относительных противопоказаний к занятиям на тренажёрной технике являются (укажите 3 правильных ответа):
  - а) аневризма сердца и аорты;
  - б) нарушение сердечного ритма (экстрасистолия с частотой не выше 4:40);
  - в) органические заболевания нервной системы;
  - г) нарушение менструального цикла;
  - д) облитерирующий эндартериит.
2. Затрата энергии в килокалориях на суммарный объем тренировочной нагрузки называется:
  - а) абсолютным показателем оптимального объема нагрузки;
  - б) интегральным показателем оптимального объема нагрузки;
  - в) относительным показателем оптимального объема нагрузки;
  - г) индивидуальным показателем оптимального объема нагрузки.
3. Объективными и информативными критериями оценки физической нагрузки являются показатели:

- а) нервной системы;
- б) мочевыделительной системы;
- в) кардиореспираторной системы;
- г) эндокринной системы

4. Перечислите 3 побочных эффекта, возникающих в мочеполовой системе у мужчин, вызванных применением анаболиков, угнетающих секреции гормонов гипофиза и тестостерона:

- а) увеличение размеров и подвижности сперматозоидов;
- б) резкое уменьшение продукции спермы;
- в) развитие гинекомастии;
- г) повышение либидо;
- д) развитие импотенции.

5. Перечислите 3 патологии у женщин при приеме анаболических стероидов, вызывающих быстрое развитие явлений вирилизации:

- а) рост волос на подбородке и верхней губе;
- б) развитие псевдогермафродитизма;
- в) увеличение молочных желез;
- г) у беременных ускорение роста эмбриона;
- д) общая мускулинизация.

6. Альтернативные допингам вещества (укажите 3 правильных ответа):

- а) стимуляторы деятельности центральной нервной системы;
- б) анаболизирующие средства растительного происхождения;
- в) психотропные стимуляторы;
- г) симпатомиметические амины;

## **РАЗДЕЛ 2. ОРГАНИЗАЦИОННЫЕ ОСНОВЫ СИСТЕМЫ СОВЕРШЕНСТВОВАНИЯ ФИЗИЧЕСКОГО ВОСПИТАНИЯ УЧАЩЕЙСЯ МОЛОДЕЖИ**

**Цель:** определение понятий корректного использования системы совершенствования физического воспитания с учетом форм организации форм организации физического воспитания в школе, в системе внешкольных учреждений и в семье

**Перечень изучаемых элементов содержания:** Социально-педагогическое значение и задачи физического воспитания учащейся молодежи. Средства физического воспитания с учетом возраста целевого контингента. Физическое воспитание учащейся молодежи с ослабленным здоровьем.

Особенности физического воспитания учащейся молодежи в колледже профессионального образования и средних специальных учебных заведений. Особенности профессионально-педагогической деятельности учителя физической культуры.

Формы организации физического воспитания студентов. Особенности методики занятий по физическому воспитанию в различных учебных отделениях. Возрастные особенности контингента обучающихся в высших учебных заведениях. Приоритетные пути и технологии физического воспитания учащейся молодежи.

Вопросы для самоподготовки:

1. Особенности физического развития и физической подготовленности учащейся молодежи.
2. Физическая культура в режиме студенческого учебного дня.
3. Физическая культура в быту студентов.
4. Контроль за здоровьем и физической подготовленностью занимающихся физическими упражнениями.

## **ПРАКТИЧЕСКОЕ ЗАДАНИЕ К РАЗДЕЛУ 2.**

**Форма практического задания:** реферат

**Примерный перечень тем рефератов к разделу 2.:**

1. Специфические черты базовых закономерностей физического воспитания.
2. Принципы физического воспитания.
3. Необходимость сочетания в процессе физического воспитания. Тенденции постепенности и предельности, опережающих и стабилизирующих тенденций.
4. Понятийная конкретизация отправных представлений о физическом воспитании учащейся молодежи.
5. Методологические аспекты физического воспитания.
6. Социально-педагогическое значение и задачи физического воспитания учащейся молодежи.
7. Средства физического воспитания с учетом возраста целевого контингента.
8. Физическое воспитание учащейся молодежи с ослабленным здоровьем.
9. Особенности физического воспитания учащейся молодежи в колледже профессионального образования и средних специальных учебных заведений.
10. Особенности профессионально-педагогической деятельности учителя физической культуры.
11. Формы организации физического воспитания студентов.
12. Особенности методики занятий по физическому воспитанию в различных учебных отделениях.

**РУБЕЖНЫЙ КОНТРОЛЬ К РАЗДЕЛУ 2:** форма рубежного контроля – компьютерное тестирование.

### Примерный перечень тестовых заданий

1. Быстрота – это способность человека выполнять:
  - а) движения с минимальным усилием;
  - б) движения с максимальной амплитудой;
  - в) движения в минимальный промежуток времени;
  - г) движения в максимальный промежуток времени.
2. Разновидности проявления быстроты (укажите 3 правильных ответа):
  - а) скорость реакции;
  - б) характеристика умственных способностей;
  - в) характеристика темпа движений;
  - г) предельное усилие отдельных мышечных групп;
  - д) предельная быстрота отдельных движений;
  - е) предельная амплитуда отдельных движений.
3. Укажите не подходящее средство развития быстроты в затрудненных условиях:
  - а) бег в гору;
  - б) бег по песку;
  - в) бег с закрытыми глазами;
  - г) бег с сопротивлением.
4. Укажите не подходящее средство развития быстроты в облегченных условиях:
  - а) пробегание дистанции с горы;
  - б) метание облегченных снарядов;
  - в) прыжки с подкидного мостика;
  - г) бег против ветра.
5. Факторы, влияющие на быстроту (укажите 3 правильных ответа):
  - а) основной обмен;
  - б) врожденные способности;

- в) тренированность;
  - г) резистентность организма;
  - д) количество гемоглобина в крови;
  - е) биохимические механизмы.
6. Методы определения физической работоспособности (укажите 2 правильных ответа):
- а) косвенные;
  - б) непрямые;
  - в) поэтапные;
  - г) волнообразные;
  - д) прямые.
7. Тесты для определения физической работоспособности (укажите 2 правильных ответа):
- а) стандартный;
  - б) степ-тест 170;
  - в) волнообразных воздействий;
  - г) ограничительный;
  - д) велоэргометрический.

### **РАЗДЕЛ 3. ПРИНЯТИЕ РЕШЕНИЙ ОБ УРОВНЕ ПОДГОТОВЛЕННОСТИ**

**Цель:** формирование представления о порядке проведения комплексного контроля физического состояния и принятия решений о классификации функциональных групп учащейся молодежи

**Перечень изучаемых элементов содержания:** Система учета в тренировке студентов. Единство формы и документации учета и планирования при подготовке учащейся молодежи. Классификация видов учета. Составление дневника физического совершенствования.

Решение сложных задач управления подготовкой учащейся молодежью. Осуществления комплексного контроля за процессом физического воспитания. Корректировка и организация исполнения скорректированных программ обучения. Контроль за тренировочными воздействиями.

Обобщение результатов комплексного контроля за процессом физического воспитания. Составление модели динамики результатов студентов в цикле тренировки. Измерение и оценка эффективности тренировочной деятельности учащейся молодежи.

Вопросы для самоподготовки:

1. Основные критерии и показатели тренировочной деятельности.
2. Информативность критериев тренировочной деятельности в игровых видах спорта.
3. Контроль за объемом и интенсивностью нагрузки.
4. Комплексный контроль за состоянием подготовленности учащейся молодежи.

### **ПРАКТИЧЕСКОЕ ЗАДАНИЕ К РАЗДЕЛУ 3.**

**Форма практического задания:** реферат

#### **Примерный перечень тем рефератов к разделу 3:**

1. Классификация учета: текущий, оперативный и этапный.
2. Дневник студента-спортсмена, основные разделы.
3. Принятие решений и корректировка программы обучения при подготовке учащейся молодежи.
4. Разносторонность и разнообразие техники двигательных действий.
5. Методы анализа тренировочных показателей. Виды отображения динамики тренировочных результатов.
6. Система учета в тренировке студентов.
7. Единство формы и документации учета и планирования при подготовке учащейся молодежи.
8. Классификация видов учета.
9. Составление дневника физического совершенствования.
10. Решение сложных задач управления подготовкой учащейся молодежью.
11. Осуществления комплексного контроля за процессом физического воспитания.
12. Корректировка и организация исполнения скорректированных программ обучения.
13. Контроль за тренировочными воздействиями.

**РУБЕЖНЫЙ КОНТРОЛЬ К РАЗДЕЛУ 3: форма рубежного контроля – компьютерное тестирование.**

1. Вид воспитания, специфическим содержанием которого является обучение движениям, воспитание физических качеств, овладение специальными физкультурными знаниями и формирование осознанной потребности в физкультурных занятиях, называется ....
2. Почему структуру урока составляют подготовительная, основная и заключительная части?
3. К объективным показателям самоконтроля относятся...
4. Укажите, что послужило основой (источником) возникновения физического воспитания в обществе.

5. Средствами технической подготовки спортсмена являются...
6. Сколько компонентов включает в себя спорт в соответствии с «Законом РФ по Физической культуре»?

#### **РАЗДЕЛ 4. ИНДИВИДУАЛЬНЫЙ ВЫБОР ВИДОВ СПОРТА ИЛИ СИСТЕМ ФИЗИЧЕСКИХ УПРАЖНЕНИЙ**

**Цель:** профессиональное спортивное ориентирование учащейся молодежи, ознакомление с концепцией индивидуального подхода в тренировочной деятельности

**Перечень изучаемых элементов содержания:** Критерии и подходы в диагностике изначальной спортивной предрасположенности. Исходная позиция в выборе спортивной специализации.

Особенности начальной тренировочной ориентации. Внешнее выражение и главное содержание целей, реализуемых в процессе индивидуализированной подготовки учащейся молодежи. Тестирование на нахождение спортивной предрасположенности с ее последующей актуализацией.

Постановка долгосрочных тренировочно-оздоровительных целей. Ключевые аспекты конкретизации долгосрочных тренировочно-оздоровительных целей. Количественное прогнозирование и моделирование при конкретизации долгосрочных тренировочно-оздоровительных целей.

##### **Вопросы для самоподготовки:**

1. Комплектование профессионально-ориентированных тренировочных групп учащейся молодежи.
2. Стадии тренировочной деятельности.
3. Наличный уровень индивидуальных спортивных достижений.
4. Выбор предмета и перспектив спортивной специализации учащейся молодежи.

#### **ПРАКТИЧЕСКОЕ ЗАДАНИЕ К РАЗДЕЛУ 4.**

**Форма практического задания:** реферат

##### **Примерный перечень тем рефератов к разделу 4:**

1. Технология отборочного отсеивания систематической тренировочной деятельности.
2. Исследовательские и организационные аспекты индивидуализации процесса физического воспитания учащейся молодежи.
3. Методики распознавания индивидуальных функциональных предрасположенностей студентов высших учебных заведений.
4. Психодиагностические подходы анализа тренировочной деятельности.
5. Личностно-оценочные подходы анализа тренировочной деятельности.
6. Спортивно-интегративные подходы анализа тренировочной деятельности.
7. Особенности начальной тренировочной ориентации.
8. Внешнее выражение и главное содержание целей, реализуемых в процессе индивидуализированной подготовки учащейся молодежи.
9. Тестирование на нахождение спортивной предрасположенности с ее последующей актуализацией.

10. Постановка долгосрочных тренировочно-оздоровительных целей.
11. Ключевые аспекты конкретизации долгосрочных тренировочно-оздоровительных целей.
12. Количественное прогнозирование и моделирование при конкретизации долгосрочных тренировочно-оздоровительных целей.

**РУБЕЖНЫЙ КОНТРОЛЬ К РАЗДЕЛУ 4: форма рубежного контроля – компьютерное тестирование.**

#### **Примерный перечень тестовых заданий**

1. Принципы спортивной тренировки представляют собой:
  - а) регламентирующие положения, важные педагогические правила, рекомендации к построению тренировочного процесса;
  - б) способы применения основных средств спортивной тренировки в подготовке спортсмена;
  - в) внешнее выражение согласованной деятельности тренера и спортсмена;
  - г) все выше указанные
2. Средствами технической подготовки спортсмена являются:
  - а) общеподготовительные упражнения;
  - б) специально-подготовительные упражнения;
  - в) соревновательные упражнения;
  - г) все вышеперечисленные
3. Выберите из перечисленных ниже основную причину возникновения, так называемого скоростного барьера при воспитании быстроты движений у занимающихся:
  - а) возраст занимающегося;
  - б) образование достаточно устойчивых условно-рефлекторных связей между техникой упражнения и проявляющимися при этом усилиями;
  - в) небольшой объем скоростных упражнений в рамках отдельного занятия;
  - г) большой интервал отдыха между повторным выполнением упражнений скоростной направленности.
4. Специально-подготовительные упражнения подразделяются на:
  - а) собственно-подготовительные;
  - б) подводящие и развивающие
  - в) соревновательные;
  - г) игровые.
5. Процесс развития спортивной формы характеризуется ... фазами
  - а) двумя;
  - б) тремя;
  - в) четырьмя;
  - г) пятью.
6. Соревновательные упражнения – это...
  - а) упражнения, которые содержат элементы соревновательного действия, их варианты, а также движения, сходные с ними;
  - б) упражнения, служащие преимущественно средствами общей физической подготовки с учетом спортивной специализации;
  - в) целостные двигательные действия, которые составляют предмет спортивной специализации;
  - г) упражнения специальной физической подготовки
7. Специально-подготовительные упражнения – это...



- а) упражнения, служащие преимущественно средствами общей физической подготовки;
- б) целостные двигательные действия, которые составляют предмет соревновательной деятельности;
- в) упражнения, обеспечивающие формирование важных морально-волевых качеств;
- г) упражнения, служащие преимущественно средствами силовой подготовки.

8. Общеподготовительные упражнения – это упражнения, которые ...

- а) содержат элементы соревновательного действия и их вариантов, а также движения сходные с ними;
- б) целостные двигательные действия, которые составляют предмет соревновательной деятельности;
- в) служащие средствами специальной физической подготовки;
- г) упражнения, служащие преимущественно средствами общей физической подготовки и всесторонней физической подготовки

9. К основным специфическим методам спортивной тренировки относится:

- а) наглядный метод;
- б) словесный метод;
- в) метод строго регламентированного упражнения;
- г) все вышеперечисленные

Оформление работ, выполняемых в рамках самостоятельной работы осуществляется в соответствии с Методическими указаниями по оформлению письменных работ, обучающихся в рамках самостоятельной работы, утвержденными Учебно-методическим советом РГСУ, Протокол № 2 от 25 июня 2015 года.

Конкретные практические задания и задания для рубежного контроля определяются в учебно-методических материалах по работе обучающихся в электронной информационно-образовательной среде РГСУ с применением технологий электронного обучения по данной дисциплине, утверждаемых ежегодно кафедрой.

#### **РАЗДЕЛ 4. ФОНД ОЦЕНОЧНЫХ СРЕДСТВ ДЛЯ ПРОВЕДЕНИЯ ПРОМЕЖУТОЧНОЙ АТТЕСТАЦИИ ОБУЧАЮЩИХСЯ ПО УЧЕБНОЙ ДИСЦИПЛИНЕ**

##### **4.1. Форма промежуточной аттестации обучающегося по учебной дисциплине**

Контрольным мероприятием промежуточной аттестации обучающихся по учебной дисциплине является экзамен, который проводится в устной форме.

##### **4.2. Перечень компетенций с указанием этапов их формирования в процессе освоения образовательной программы**

<b>Код компетенции</b>	<b>Содержание компетенции (части компетенции)</b>	<b>Результаты обучения</b>	<b>Этапы формирования компетенций в процессе освоения образовательной программы</b>
ОПК – 3.	Способен организовывать совместную и	Знать: определять и формулировать цели и задачи учебной и	Этап формирования знаний

	индивидуальную учебную и воспитательную деятельность обучающихся, в том числе с особыми образовательными потребностями, в соответствии с требованиями федеральных государственных образовательных стандартов	воспитательной деятельности обучающихся, в том числе с особыми образовательными потребностями в соответствии с требованиями ФГОС.	
Уметь: Использовать различные приемы мотивации и рефлексии при организации совместной и индивидуальной учебной и воспитательной деятельности обучающихся, в том числе с особыми образовательными потребностями .		Этап формирования умений	
Владеть: формами, методами, приемами и средствами организации учебной и воспитательной деятельности обучающихся, в том числе с особыми образовательными потребностями .		Этап формирования навыков и получения опыта	
ОПК – 5.	Способен осуществлять контроль и оценку формирования результатов образования обучающихся, выявлять и корректировать трудности в обучении	Знать: принципы организации контроля и оценивания образовательных результатов обучающихся; специальные технологии и методы, позволяющие проводить коррекционно-развивающую работу с неуспевающими обучающимися	Этап формирования знаний

		<p>Уметь: применять инструментарий, методы диагностики и оценки показателей уровня и динамики развития обучающихся; проводить педагогическую диагностику неуспеваемости обучающихся</p>	Этап формирования умений
		<p>Владеть: методами контроля и оценки образовательных результатов (личностных, предметных, метапредметных) обучающихся; выявляет трудности в обучении и корректирует пути достижения образовательных результатов.</p>	Этап формирования навыков и получения опыта
ОПК – 7.	Способен взаимодействовать с участниками образовательных отношений в рамках реализации образовательных программ	<p>Знать: права и обязанности участников образовательных отношений в рамках реализации образовательных программ, в том числе в урочной деятельности, внеурочной деятельности, коррекционной работе</p>	Этап формирования знаний
		<p>Уметь: выстраивать конструктивное общение с коллегами и родителями по вопросам индивидуализации образовательного процесса</p>	Этап формирования умений

		Владеть: способами выявления поведенческих и личностных проблем обучающихся, связанных с особенностями их развития	Этап формирования навыков и получения опыта
ПК-3	Способен применять предметные знания при реализации образовательного процесса	Знать: закономерности, принципы и уровни формирования и реализации содержания образовательного процесса	Этап формирования знаний
		Уметь: осуществлять отбор содержания обучения, в соответствии с целями и возрастными особенностями обучающихся	Этап формирования умений
		Владеть: предметным содержанием, методикой преподавания физической культуры, способами отбора вариативного содержания с учетом взаимосвязи урочной и внеурочной форм обучения	Этап формирования навыков и получения опыта
ПК-4	Способен организовывать деятельность обучающихся, направленную на развитие интереса к учебному предмету в рамках урочной и внеурочной деятельности	Знать: способы организации образовательной деятельности обучающихся, приемы мотивации к учебной и учебно-исследовательской работе	Этап формирования знаний
		Уметь: организовывать различные виды деятельности обучающихся и применять приемы, направленные на поддержание познавательного интереса в образовательном процессе	Этап формирования умений
		Владеть: разработкой образовательные программы внеурочной деятельности для достижения планируемых результатов, отбирает диагностический инструментарий для оценки динамики процесса обучения и развития познавательного интереса	Этап формирования навыков и получения опыта
ПК – 5.	Способен участвовать в	Знать: нормативные документы и	Этап формирования знаний

проектировании предметной среды образовательной программы	требования к созданию образовательной среды	
	Уметь: использовать компоненты образовательной среды, их дидактические возможности, принципы и подходы к организации предметной среды	Этап формирования умений
	Владеть: способами проектирования элементов образовательной среды	Этап формирования навыков и получения опыта

#### 4.3 Описание показателей и критериев оценивания компетенций на различных этапах их формирования, описание шкал оценивания

Код компетенции	Этапы формирования компетенций	Показатель оценивания компетенции	Критерии и шкалы оценивания
ОПК-3, ОПК-5; ОПК-7; ПК-3; ПК-4; ПК-5.	Этап формирования знаний.	Теоретический блок вопросов.  Уровень освоения программного материала, логика и грамотность изложения, умение самостоятельно обобщать и излагать материал	1) обучающийся глубоко и прочно освоил программный материал, исчерпывающе, последовательно, грамотно и логически стройно его излагает, тесно увязывает с задачами и будущей деятельностью, не затрудняется с ответом при видоизменении задания, умеет самостоятельно обобщать и излагать материал, не допуская ошибок – 9-10 баллов; 2) обучающийся твердо знает программный материал, грамотно и по существу излагает его, не допуская существенных неточностей в ответе на вопрос, может правильно применять теоретические

			положения -7-8 баллов; 3) обучающийся освоил основной материал, но не знает отдельных деталей, допускает неточности, недостаточно правильные формулировки, нарушает последовательность в изложении программного материала - 5-6 баллов; 4) обучающийся не знает значительной части программного материала, допускает существенные ошибки - 0-4 балла.
ОПК-3, ОПК-5; ОПК-7; ПК-3; ПК-4; ПК-5.	Этап формирования умений	Аналитическое задание ( <i>задачи, ситуационные задания, кейсы, проблемные ситуации и т.д.</i> )  Практическое применение теоретических положений применительно к профессиональным задачам, обоснование принятых решений	1) свободно справляется с задачами и практическими заданиями, правильно обосновывает принятые решения, задание выполнено верно, даны ясные аналитические выводы к решению задания, подкрепленные теорией - 9-10 баллов; 2) владеет необходимыми умениями и навыками при выполнении практических заданий, задание выполнено верно, отмечается хорошее развитие
ОПК-3, ОПК-5; ОПК-7; ПК-3; ПК-4; ПК-5.	Этап формирования навыков и получения опыта.	Аналитическое задание ( <i>задачи, ситуационные задания, кейсы, проблемные ситуации и т.д.</i> )  Решение практических заданий и задач, владение навыками и умениями при	аргумента, однако отмечены погрешности в ответе, скорректированные при собеседовании -7-8 баллов; 3) испытывает затруднения в выполнении практических заданий, задание выполнено с ошибками, отсутствуют

		<p>выполнении практических заданий, самостоятельность, умение обобщать и излагать материал.</p>	<p>логические выводы и заключения к решению 5-6 баллов; 4) практические задания, задачи выполняет с большими затруднениями или задание не выполнено вообще, или задание выполнено не до конца, нет четких выводов и заключений по решению задания, сделаны неверные выводы по решению задания - 0-4 баллов.</p>
--	--	---	---

#### **4.4 Типовые контрольные задания или иные материалы, необходимые для оценки знаний, умений, навыков и (или) опыта деятельности, характеризующих этапы формирования компетенций в процессе освоения образовательной программы**

##### **Примерные вопросы для проведения промежуточной аттестации обучающихся по учебной дисциплине**

##### **Теоретический блок вопросов:**

1. Физическое воспитание: возникновение и развитие, сущность как социальный феномен, организованные и самостоятельные формы осуществления, проблемы и перспективы развития.
2. Теория и методика физического воспитания: основные этапы и источники развития, предмет изучения, состояние и развитие как вида науки, учебная дисциплина, структура и содержание учебного материала.
3. Педагогические исследования в физическом воспитании.
4. Сущность и соотношение понятий: «физическая культура», «физическое воспитание», «спорт», «физическая рекреация», «физическая реабилитация».
5. Характеристика понятий: «физическое развитие», «физическая подготовка», «физическая подготовленность», «физическое образование», «физкультурное образование», «физическое совершенство», «физкультурное развитие».
6. Формы и функции физической культуры.
7. Развитие понятийной системы физической культуры на современном этапе.
8. Теоретико-методологические основы физической культуры.
9. Структура физической культуры.
10. Основы физической культуры общества и личности.
11. Основные тенденции развития физической культуры на современном социокультурном этапе.
12. Сила. Средства и методы развития силы.
13. Гибкость. Средства и методы развития гибкости.
14. Ловкость. Средства и методы развития ловкости.
15. Выносливость. Средства и методы развития выносливости.
16. Быстрота. Средства и методы развития быстроты.

17. Научное педагогическое исследование: проектирование, технология проведения в физической культуре.
18. Методы педагогического исследования: теоретические и эмпирические, методика осуществления выбора при проведении конкретного педагогического исследования, соотношение научного предмета и метода исследования.
19. Педагогический эксперимент: виды, методика проведения в физическом воспитании.
20. Результаты научного исследования: анализ, обобщение и представление, обработка с помощью методов математической статистики, виды научных работ и технология их проектирования и оформления.

**Аналитическое задание:**

1. Составить и обосновать индивидуальный комплекс физических упражнений.
2. Разработать комплекс упражнений для развития быстроты движений и скоростно-силовых качеств.
3. Разработать комплекс упражнений для развития выносливости.
4. Разработать комплекс упражнений для развития гибкости.
5. Составить комплекс оздоровительных упражнений в соответствии с нозологической группой.
6. Методика проведения массажных приемов. Правила проведения самомассажа.
7. Составить и обосновать индивидуальную оздоровительную программу.
8. Применение методики оценки уровня функционального и физического состояния организма.
9. Разработать примерный комплекс упражнений при заболевании (по выбору обучающегося) согласно методике проведения упражнений, применяемых при различных заболеваниях.
10. Рассмотреть основные компоненты методики самостоятельного освоения отдельных элементов профессионально-прикладной физической подготовки.
11. Разработать комплекс упражнений для производственной гимнастики согласно методике проведения производственной гимнастики с учетом заданных условий и характера труда.

**4.5 Методические материалы, определяющие процедуры оценивания знаний, умений, навыков и (или) опыта деятельности, характеризующих этапы формирования компетенций**

Промежуточная аттестация по учебной дисциплине проводится в соответствии с Положением о промежуточной аттестации обучающихся по основным профессиональным образовательным программам в Российском государственном социальном университете и Положение о балльно-рейтинговой системе оценки успеваемости обучающихся по основным профессиональным образовательным программам – программам среднего профессионального образования, программам бакалавриата, программам специалитета, программам бакалавриата в Российском государственном социальном университете.

На промежуточную аттестацию отводится 20 рейтинговых баллов.

Ответы обучающегося на контрольном мероприятии промежуточной аттестации оцениваются педагогическим работником по 20 - балльной шкале, а итоговая оценка по учебной дисциплине выставляется по пятибалльной системе для экзамена/дифференцированного зачета и по системе зачтено/не зачтено для зачета.



Критерии выставления оценки определяются Положением о балльно-рейтинговой системе оценки успеваемости обучающихся по основным профессиональным образовательным программам – программам среднего профессионального образования, программам бакалавриата, программам специалитета, программам бакалавриата в Российском государственном социальном университете.

## РАЗДЕЛ 5. УСЛОВИЯ РЕАЛИЗАЦИИ ДИСЦИПЛИНЫ

### 5.1. Перечень основной и дополнительной учебной литературы для освоения дисциплины (модуля)

#### Основная литература

1. Стриханов, М. Н. Физическая культура и спорт в вузах : учебное пособие / М. Н. Стриханов, В. И. Савинков. — 2-е изд. — Москва : Издательство Юрайт, 2018. — 153 с. — (Образовательный процесс). — ISBN 978-5-534-05852-9. — Текст : электронный // ЭБС Юрайт [сайт]. — URL: <http://www.biblio-online.ru/bcode/416220>.

#### Дополнительная литература

1. Рубанович, В. Б. Врачебно-педагогический контроль при занятиях физической культурой : учебное пособие / В. Б. Рубанович. — 3-е изд., испр. и доп. — Москва : Издательство Юрайт, 2019. — 253 с. — (Университеты России). — ISBN 978-5-534-07030-9. — Текст : электронный // ЭБС Юрайт [сайт]. — URL: <http://www.biblio-online.ru/bcode/437324>.

2. Шамрай, С.Д. Воспитание физической культуры студентов вуза традиционно-прикладной направленности / С.Д. Шамрай, И.В. Кивихарью ; Высшая школа народных искусств (академия). – Санкт-Петербург : Высшая школа народных искусств, 2018. – 178 с. : табл., граф. – Режим доступа: по подписке. – URL: <https://biblioclub.ru/index.php?page=book&id=499659>. – Библиогр.: с. 138-147. – ISBN 978-5-906697-92-9. – Текст : электронный.

### 5.2 Перечень ресурсов информационно-коммуникационной сети «Интернет», необходимых для освоения дисциплины (модуля)

Название электронного ресурса	Описание электронного ресурса	Используемый для работы адрес
Университетская информационная система РОССИЯ (УИС РОССИЯ)	Университетская информационная система РОССИЯ (УИС РОССИЯ) – электронная библиотека и база для исследований и учебных курсов в области экономики, управления, социологии, лингвистики, философии, филологии, международных отношений и других гуманитарных наук. УИС РОССИЯ поддерживается на базе Научно-исследовательского вычислительного центра МГУ имени М.В. Ломоносова	<a href="https://uisrussia.msu.ru/">https://uisrussia.msu.ru/</a> 100% доступ
Электронная библиотека учебников	На сайте представлены учебники, лекции, доклады, монографии по естественным и гуманитарным наукам.	<a href="http://studentam.net">http://studentam.net</a> 100% доступ
Cyberleninka	Содержит каталог научной периодики по большому количеству научных дисциплин, который содержит полную	<a href="http://cyberleninka.ru/journal">http://cyberleninka.ru/journal</a> 100% доступ

	информацию о научных журналах в электронном виде, включающую их описания и все вышедшие выпуски с содержанием, темами научных статей и их полными текстами.	
Единое окно доступа к образовательным ресурсам	Информационная система предоставляет свободный доступ к каталогу образовательных интернет-ресурсов и полнотекстовой электронной учебно-методической библиотеке для общего и профессионального образования	<a href="http://window.edu.ru/library">http://window.edu.ru/library</a> 100% доступ
Электронные библиотеки. Электронные библиотеки, словари, энциклопедии	Интернет-ресурсы образовательного и научно-образовательного назначения, оформленные в виде электронных библиотек, словарей и энциклопедий, предоставляют открытый доступ к полнотекстовым информационным ресурсам, представленным в электронном формате — учебникам и учебным пособиям, хрестоматиям и художественным произведениям, историческим источникам и научно-популярным статьям, справочным изданиям и др.	<a href="http://gigabaza.ru/doc/131454.html">http://gigabaza.ru/doc/131454.html</a> 100% доступ

### 5.3 Методические указания для обучающихся по освоению дисциплины (модуля)

Освоение обучающимся дисциплины (модуля) «Теория и методика физического воспитания учащейся молодежи» предполагает изучение материалов дисциплины на аудиторных занятиях и в ходе самостоятельной работы. Аудиторные занятия проходят в форме лекций, семинаров и практических занятий. Самостоятельная работа включает разнообразный комплекс видов и форм работы обучающихся.

Для успешного освоения дисциплины (модуля) и достижения поставленных целей необходимо внимательно ознакомиться с настоящей рабочей программы дисциплины (модуля). Ее может представить преподаватель на вводной лекции или самостоятельно обучающийся использует информацию на официальном Интернет-сайте Университета.

Следует обратить внимание на список основной и дополнительной литературы, которая имеется в электронной библиотечной системе <http://biblioclub.ru>, на предлагаемые преподавателем ресурсы информационно-телекоммуникационной сети Интернет. Эта информация необходима для самостоятельной работы обучающегося.

При подготовке к аудиторным занятиям необходимо помнить особенности каждой формы его проведения.

Подготовка к учебному занятию лекционного типа заключается в следующем.

С целью обеспечения успешного обучения обучающийся должен готовиться к лекции, поскольку она является важнейшей формой организации учебного процесса, поскольку:

- знакомит с новым учебным материалом;
- разъясняет учебные элементы, трудные для понимания;
- систематизирует учебный материал;
- ориентирует в учебном процессе.

С этой целью:

внимательно прочитайте материал предыдущей лекции;

ознакомьтесь с учебным материалом по учебнику и учебным пособиям с темой прочитанной лекции;

внесите дополнения к полученным ранее знаниям по теме лекции на полях лекционной тетради;

запишите возможные вопросы, которые вы зададите лектору на лекции по материалу изученной лекции;

постарайтесь уяснить место изучаемой темы в своей подготовке;

узнайте тему предстоящей лекции (по тематическому плану, по информации лектора) и запишите информацию, которой вы владеете по данному вопросу

Подготовка к занятию семинарского типа

При подготовке и работе во время проведения лабораторных работ и занятий семинарского типа следует обратить внимание на следующие моменты: на процесс предварительной подготовки, на работу во время занятия, обработку полученных результатов, исправление полученных замечаний.

Предварительная подготовка к учебному занятию семинарского типа заключается в изучении теоретического материала в отведенное для самостоятельной работы время, ознакомление с инструктивными материалами с целью осознания задач практического занятия, техники безопасности при работе с приборами, веществами.

Работа во время проведения учебного занятия семинарского типа включает несколько моментов:

консультирование студентов преподавателями и вспомогательным персоналом с целью предоставления исчерпывающей информации, необходимой для самостоятельного выполнения предложенных преподавателем задач, ознакомление с правилами техники безопасности при работе в лаборатории;

самостоятельное выполнение заданий согласно обозначенной учебной программой тематики;

Обработка, обобщение полученных результатов лабораторной работы проводится обучающимися самостоятельно или под руководством преподавателя (в зависимости от степени сложности поставленных задач). В результате оформляется индивидуальный отчет. Подготовленная к сдаче на контроль и оценку работа сдается преподавателю. Форма отчетности может быть письменная, устная или две одновременно. Главным результатом в данном случае служит получение положительной оценки по каждой лабораторной работе/практическому занятию. Это является необходимым условием при проведении рубежного контроля и допуска к зачету, дифференцированному зачету. При получении неудовлетворительных результатов обучающийся имеет право в дополнительное время пересдать преподавателю работу до проведения промежуточной аттестации.

Самостоятельная работа.

Для более углубленного изучения темы задания для самостоятельной работы рекомендуется выполнять параллельно с изучением данной темы. При выполнении заданий по возможности используйте наглядное представление материала. Более подробная информация о самостоятельной работе представлена в разделах «Учебно-

методическое обеспечение самостоятельной работы по дисциплине (модулю)», «Методические указания к самостоятельной работе по дисциплине (модулю)».

Подготовка к экзамену.

К зачету необходимо готовиться целенаправленно, регулярно, систематически и с первых дней обучения по данной дисциплине. Попытки освоить учебную дисциплину в период зачетно-экзаменационной сессии, как правило, приносят не слишком удовлетворительные результаты.

При подготовке к экзамену по теоретической части выделите в вопросе главное, существенное (понятия, признаки, классификации и пр.), приведите примеры, иллюстрирующие теоретические положения.

После предложенных указаний у обучающихся должно сформироваться четкое представление об объеме и характере знаний и умений, которыми надо будет овладеть по дисциплине.

#### 5.4 Информационно-технологическое обеспечение образовательного процесса по учебной дисциплине

##### Информационные технологии

1. Персональные компьютеры;
2. Доступ к интернет
3. Проектор.

##### Программное обеспечение

1. Microsoft Office (Word, Excel),

##### Информационные справочные системы

№№	Название электронного ресурса	Описание электронного ресурса	Используемый для работы адрес
1.	ЭБС «Университетская библиотека онлайн»	Электронно-библиотечная система, электронные книги и аудиокниг, учебники для ВУЗов, средних специальных учебных заведений и школы, а также научные монографии, научная периодика, в т.ч. журналы ВАК.	<a href="http://biblioclub.ru/">http://biblioclub.ru/</a> 100% доступ
2.	Научная электронная библиотека eLIBRARY.ru	Поиск по рефератам и полным текстам статей, опубликованных в российских и зарубежных научно-технических журналах.	<a href="http://elibrary.ru/">http://elibrary.ru/</a> Доступ с любого компьютера в сети Университета на 276 журналов по подписке Университета. Доступ к 5493 журналам с полным текстом в открытом доступе, из них российских журналов 5022.
3.	ЭБС издательства «Юрайт»	Электронно-библиотечная система, коллекция электронных версий книг.	<a href="https://urait.ru/">https://urait.ru/</a> 100% доступ
4.	ЭБС издательства "ЛАНЬ"	Электронно-библиотечная система, коллекция электронных версий книг.	<a href="http://e.lanbook.com/">http://e.lanbook.com/</a> 100% доступ

5.	ЭБС "Book.ru"	Электронно-библиотечная система, коллекция электронных версий книг.	<a href="http://www.book.ru">http://www.book.ru</a> 100% доступ
6.	База данных EastView	Полнотекстовая база данных периодики.	<a href="http://ebiblioteka.ru/">http://ebiblioteka.ru/</a> С любого компьютера в сети Университета
7.	База данных международного индекса научного цитирования – Scopus:	Библиографическая и реферативная информация и инструменты для отслеживания цитируемости статей, опубликованных в научных изданиях.	<a href="http://www.scopus.com/">http://www.scopus.com/</a> Доступ с любого компьютера в сети Университета.
8.	Международный индекс научного цитирования WebofScience (WebofKnowledge)	Библиографическая и реферативная информация и инструменты для отслеживания цитируемости статей, опубликованных в научных изданиях. Университета.	<a href="http://webofknowledge.com;">http://webofknowledge.com;</a> Доступ с любого компьютера в сети Университета.
9	Президентская библиотека им. Б.Н.Ельцина	Общегосударственное электронное хранилище цифровых копий важнейших документов по истории, теории и практике российской государственности, русскому языку, а также мультимедийных образовательных, научно-образовательных, культурно-просветительских и информационно-аналитических ресурсов.	<a href="https://www.prlib.ru/">https://www.prlib.ru/</a> Доступ в электронном читальном зале Научной библиотеки Университета.
10	Национальная электронная библиотека	Крупнейшее собрание книг, диссертаций, музыкальных нот, карт и прочих материалов.	<a href="https://rusneb.ru/">https://rusneb.ru/</a> доступ к полной коллекции с компьютеров в электронном читальном зале Научной библиотеки Университета
11.	Видеотека учебных фильмов «Решение»	Коллекция учебных видеофильмов	<a href="http://eduvideo.online">http://eduvideo.online</a> 100% доступ

### 5.5 Материально-техническое обеспечение образовательного процесса по учебной дисциплине

Для изучения дисциплины (модуля) *«Теория и методика физического воспитания учащейся молодежи»* в рамках реализации основной профессиональной образовательной программы по направлению подготовки *«44.03.01 Педагогическое образование»* используются:

**Учебная аудитория для занятий лекционного типа** оснащена специализированной мебелью (стол для преподавателя, парты, стулья, доска для написания мелом); техническими средствами обучения (видеопроекционное оборудование, средства звуковоспроизведения, экран и имеющие выход в сеть Интернет), а также (при наличии) демонстрационными печатными пособиями (таблицы *«Функциональные особенности воспитания студентов высших учебных заведений»*), демонстрационными материалами (комплект демонстрационных материалов *«Основные методики физического воспитания»*, *«Физиология физического воспитания»*, *«Проектирование образовательных программ учащейся молодежи»*).

**Учебная аудитория для занятий семинарского типа:** оснащена специализированной мебелью (стол для преподавателя, парты, стулья, доска для написания мелом); техническими средствами обучения (видеопроекторное оборудование, средства звуковоспроизведения, экран и имеющие выход в сеть Интернет), а также (при наличии) демонстрационными печатными пособиями (таблицы «Функциональные особенности воспитания студентов высших учебных заведений»), демонстрационными материалами (комплект демонстрационных материалов «Основные методики физического воспитания», «Физиология физического воспитания», «Проектирование образовательных программ учащейся молодежи»).

**Помещения для самостоятельной работы обучающихся:** оснащены специализированной мебелью (парты, стулья) техническими средствами обучения (персональные компьютеры с доступом в сеть интернет и обеспечением доступа в электронно-информационную среду университета, программным обеспечением).

## **5.6 Образовательные технологии**

При реализации дисциплины (модуля) *«Теория и методика физического воспитания учащейся молодежи»* применяются различные образовательные технологии, в том числе технологии электронного обучения.

Освоение дисциплины (модуля) *«Теория и методика физического воспитания учащейся молодежи»* предусматривает использование в учебном процессе активных и интерактивных форм проведения учебных занятий в форме разбора тренировочных ситуаций, отработки физических упражнений с последующим контролем и исправлением ошибок в сочетании с внеаудиторной работой с целью формирования и развития профессиональных навыков обучающихся.

При освоении дисциплины (модуля) *«Теория и методика физического воспитания учащейся молодежи»* предусмотрено применением электронного обучения.

Учебные часы дисциплины *«Теория и методика физического воспитания учащейся молодежи»* предусматривают классическую контактную работу преподавателя с обучающимся в аудитории и контактную работу посредством электронной информационно-образовательной среды в синхронном и асинхронном режиме (вне аудитории) посредством применения возможностей компьютерных технологий (электронная почта, электронный учебник, тестирование, вебинар, видеофильм, презентация, форум и др.).

По заочной форме обучения для обучающихся факультета дистанционного обучения освоение дисциплины (модуля) осуществляется исключительно с применением дистанционных образовательных технологий.

В рамках дисциплины (модуля) *«Теория и методика физического воспитания учащейся молодежи»* предусмотрены встречи с руководителями и работниками организаций, деятельность которых связана с направленностью (профилем) реализуемой основной профессиональной образовательной программы.

### ЛИСТ РЕГИСТРАЦИИ ИЗМЕНЕНИЙ

№ п/п	Содержание изменения	Реквизиты документа об утверждении изменения	Дата введения изменения
1.	Утверждена и введена в действие решением Ученого совета факультета физической культуры на основании Федерального государственного образовательного стандарта высшего образования по направлению подготовки 44.03.01 Педагогическое образование (бакалавриат), утвержденным приказом Министерства образования и науки Российской Федерации от 22.02.2018 г. № 121	Протокол заседания Ученого совета факультета № 9 от «15» мая 2020 года	01.09.2020



Федеральное государственное бюджетное образовательное учреждение  
высшего образования  
«Российский государственный социальный университет»

УТВЕРЖДАЮ

Декан факультета

 А.С. Махов

15 июня 2020 г.

**РАБОЧАЯ ПРОГРАММА ДИСЦИПЛИНЫ (МОДУЛЯ)**

**ФИЗИЧЕСКОЕ ВОСПИТАНИЕ ОБУЧАЮЩИХСЯ  
С ОСОБЫМИ ОБРАЗОВАТЕЛЬНЫМИ ПОТРЕБНОСТЯМИ**

**Направление подготовки**

44.03.01 Педагогическое образование

**Направленность (профиль)**

«Физическая культура»

**ОБРАЗОВАТЕЛЬНАЯ ПРОГРАММА ВЫСШЕГО ОБРАЗОВАНИЯ  
ПРОГРАММА БАКАЛАВРИАТА**

**Форма обучения**

*Очная, заочная*

Москва 2020



Рабочая программа дисциплины (модуля) «Физическое воспитание обучающихся с особыми образовательными потребностями» разработана на основании федерального государственного образовательного стандарта высшего образования по направлению подготовки 44.03.01 Педагогическое образование (уровень бакалавриата), утвержденного приказом Министерства образования и науки Российской Федерации от 22.02.2018 г. № 121, учебного плана по основной образовательной программе высшего образования 44.03.01 «Педагогическое образование (уровень бакалавриата)», а также с учетом следующих профессиональных стандартов, сопряженных с профессиональной деятельностью выпускника:

- 01.001 «Педагог (педагогическая деятельность в дошкольном, начальном общем, основном общем, среднем общем образовании) (воспитатель, учитель)»;
- 01.003 «Педагог дополнительного образования детей и взрослых»;

Руководитель основной профессиональной образовательной программы к.п.н., доцент факультета физической культуры

(подпись)

Рабочая программа дисциплины (модуля) обсуждена и утверждена на заседании Ученого совета факультета физической культуры Протокол № 09 от 15 мая 2020 года

Декан факультета физической культуры д-р пед. наук, доцент

(подпись)

Рабочая программа дисциплины (модуля) рекомендована к утверждению представителями организаций-работодателей: Автономная некоммерческая организация «Профессиональный клуб женской гимнастики «Олимпия»

(подпись)

Рабочая программа дисциплины (модуля) рецензирована и рекомендована к утверждению:

Кандидат педагогических наук, доцент кафедры безопасности жизнедеятельности и адаптивной физической культуры Шуйского филиала ИвГУ

(подпись)

Кандидат педагогических наук, доцент кафедры теории и методики физической культуры и спорта РГСУ

(подпись)

Согласовано  
Научная библиотека, директор

---



---

(подпись)

## СОДЕРЖАНИЕ

<b>РАЗДЕЛ 1. ПАСПОРТ РАБОЧЕЙ ПРОГРАММЫ ДИСЦИПЛИНЫ (МОДУЛЯ).....</b>	<b>4</b>
1.1. Цель и задачи дисциплины (модуля).....	4
1.2. Место дисциплины (модуля) в структуре основной профессиональной образовательной программы высшего образования-программы магистратуры.....	4
1.3. Планируемые результаты обучения по учебной дисциплине в рамках планируемых результатов освоения основной профессиональной образовательной программы высшего образования – программы магистратуры.....	5
<b>РАЗДЕЛ 2. СТРУКТУРА И СОДЕРЖАНИЕ ДИСЦИПЛИНЫ.....</b>	<b>7</b>
2.1. Объем дисциплины (модуля), включая контактную работу обучающегося с педагогическими работниками и самостоятельную работу обучающегося.....	7
2.2. Учебно-тематический план дисциплины (модуля).....	8
<b>РАЗДЕЛ 3. УЧЕБНО-МЕТОДИЧЕСКОЕ ОБЕСПЕЧЕНИЕ САМОСТОЯТЕЛЬНОЙ РАБОТЫ ОБУЧАЮЩИХСЯ ПО УЧЕБНОЙ ДИСЦИПЛИНЕ.....</b>	<b>10</b>
3.1. Виды самостоятельной работы обучающихся по учебной дисциплине.....	10
3.2. Методические указания к самостоятельной работе по учебной дисциплине.....	11
<b>РАЗДЕЛ 4. ФОНД ОЦЕНОЧНЫХ СРЕДСТВ ДЛЯ ПРОВЕДЕНИЯ ПРОМЕЖУТОЧНОЙ АТТЕСТАЦИИ ОБУЧАЮЩИХСЯ ПО УЧЕБНОЙ ДИСЦИПЛИНЕ.....</b>	<b>13</b>
4.1. Форма промежуточной аттестации обучающегося по учебной дисциплине.....	13
4.2. Перечень компетенций с указанием этапов их формирования в процессе освоения образовательной программы.....	14
4.3. Описание показателей и критериев оценивания компетенций на различных этапах их формирования, описание шкал оценивания.....	15
4.4. Типовые контрольные задания или иные материалы, необходимые для оценки знаний, умений, навыков и (или) опыта деятельности, характеризующих этапы формирования компетенций в процессе освоения образовательной программы.....	17
4.5. Методические материалы, определяющие процедуры оценивания знаний, умений, навыков и (или) опыта деятельности, характеризующих этапы формирования компетенций.....	18
<b>РАЗДЕЛ 5. УСЛОВИЯ РЕАЛИЗАЦИИ ДИСЦИПЛИНЫ.....</b>	<b>19</b>
5.1. Перечень основной и дополнительной учебной литературы для освоения дисциплины (модуля).....	19
5.2. Перечень ресурсов информационно-коммуникационной сети «Интернет», необходимых для освоения дисциплины (модуля).....	19
5.3. Методические указания для обучающихся по освоению дисциплины (модуля).....	20
5.4. Информационно-технологическое обеспечение образовательного процесса по учебной дисциплине.....	21
5.5. Материально-техническое обеспечение образовательного процесса по учебной дисциплине.....	23
5.6. Образовательные технологии.....	23
<b>ЛИСТ РЕГИСТРАЦИИ ИЗМЕНЕНИЙ.....</b>	<b>24</b>

## **РАЗДЕЛ 1. ПАСПОРТ РАБОЧЕЙ ПРОГРАММЫ ДИСЦИПЛИНЫ (МОДУЛЯ)**

### **1.1. Цель и задачи дисциплины (модуля)**

Цель дисциплины (модуля) заключается в получении обучающимися теоретических знаний о технологиях преподавания физической культуры для обучающихся с особыми образовательными потребностями – одаренными детьми, детьми с ограниченными возможностями здоровья, детьми с девиантным поведением, детьми-сиротами для проектирования и использования эффективных педагогических технологий в профессиональной деятельности педагогов по физической культуре, тренеров по виду спорта, педагогов дополнительного образования физкультурно-спортивной направленности, педагогов профессионального обучения, профессионального образования и дополнительного профессионального образования физкультурно-спортивной направленности, специалистов в области физического воспитания.

#### **Задачи дисциплины (модуля):**

1. Формирование готовности обучающихся к проектированию и организации физкультурно-спортивной и физкультурно-оздоровительной работы с детьми с особыми образовательными потребностями;
2. Формирование готовности обучающихся к методической и педагогической физкультурно-спортивной и физкультурно-оздоровительной работе с детьми с особыми образовательными потребностями.

### **1.2. Место дисциплины (модуля) в структуре основной профессиональной образовательной программы высшего образования-программы магистратуры**

Учебная дисциплина «Физическое воспитание обучающихся с особыми образовательными потребностями» реализуется в части, формируемой участниками образовательных отношений основной образовательной программы по направлению подготовки 44.03.01 Педагогическое образование очной и заочной формам обучения.

Изучение дисциплины (модуля) «Физическое воспитание обучающихся с особыми образовательными потребностями» базируется на знаниях и умениях, полученных обучающимися ранее в ходе освоения программного материала дисциплины (модуля) «Технологии реализации дополнительных образовательных программ», реализуемой в обязательной части основной образовательной программы по направлению подготовки 44.03.01 Педагогическое образование, среди которых:

- знание основных требований к организации образовательного процесса, требований к учебно-методическому обеспечению учебных курсов, дисциплин (модулей) программ начального общего, основного общего, среднего общего образования, профессионального обучения, профессионального образования;
- умение проектировать основные образовательные программы и разрабатывать научно-методическое обеспечение их реализации, осуществлять и оптимизировать профессиональную деятельность в соответствии с нормативно-правовыми актами в сфере образования и нормами профессиональной этики, разрабатывать необходимые локальные документы в соответствии с нормативно-правовыми актами в сфере образования обучающихся с особыми образовательными потребностями.

Учебная дисциплина «Физическое воспитание обучающихся с особыми образовательными потребностями» предшествует прохождению преддипломной практики, реализуемой в части, формируемой участниками образовательных отношений основной образовательной программы по направлению подготовки 44.03.01 Педагогическое образование. В результате изучения дисциплины «Физическое воспитание обучающихся с особыми образовательными потребностями» обучающиеся приобретут:

- знания концептуальных положений, современных подходов и об особенностях организации образовательного процесса и физкультурно-образовательной среды в учреждениях общего, профессионального и дополнительного профессионального

образования, высших учебных заведениях, содержания нормативно-правовых документов, регламентирующих деятельность по планированию и реализации программ различного уровня по физической культуре и спорту в образовательных организациях, методологии практической педагогической деятельности, методик и технологии формирования образовательной среды в целях достижения личностных, предметных и метапредметных результатов обучения;

- умения планировать и реализовывать образовательные программы по физической культуре и спорту в учреждениях общего, профессионального и дополнительного профессионального образования, высших учебных заведениях, разрабатывать и научно обосновывать методики преподавания физической культуры в образовательных учреждениях.

### **1.3. Планируемые результаты обучения по учебной дисциплине в рамках планируемых результатов освоения основной профессиональной образовательной программы высшего образования – программы магистратуры**

Процесс освоения дисциплины (модуля) направлен на формирование у обучающихся следующих компетенций – ОПК-3; ОПК-5; ОПК-7; ПК-3; ПК-4; ПК-5 в соответствии с основной профессиональной образовательной программой высшего образования – программа магистратуры по направлению подготовки 44.03.01 Педагогическое образование.

В результате освоения дисциплины (модуля) обучающийся должен демонстрировать следующие результаты:

<b>Категория компетенций</b>	<b>Код компетенции</b>	<b>Формулировка компетенции</b>	<b>Код и наименование индикатора достижения компетенции</b>
Совместная и индивидуальная учебная и воспитательная деятельность обучающихся	ОПК-3	Способен организовывать совместную и индивидуальную учебную и воспитательную деятельность обучающихся, в том числе с особыми образовательными потребностями, в соответствии с требованиями федеральных государственных образовательных стандартов	ОПК-3.1. Умеет определять и формулировать цели и задачи учебной и воспитательной деятельности обучающихся, в том числе с особыми образовательными потребностями в соответствии с требованиями ФГОС
			ОПК-3.2. Применяет различные приемы мотивации и рефлексии при организации совместной и индивидуальной учебной и воспитательной деятельности обучающихся, в том числе с особыми образовательными потребностями
			ОПК-3.3. Применяет формы, методы, приемы и средства организации учебной и воспитательной деятельности обучающихся, в том числе с особыми образовательными потребностями
Контроль и оценка формирования	ОПК-5	Способен осуществлять контроль и оценку	ОПК-5.1. Знает принципы организации контроля и оценивания образовательных

Категория компетенций	Код компетенции	Формулировка компетенции	Код и наименование индикатора достижения компетенции
результатов образования		формирования результатов образования обучающихся, выявлять и корректировать трудности в обучении	результатов обучающихся; специальные технологии и методы, позволяющие проводить коррекционно-развивающую работу с неуспевающими обучающимися
			ОПК-5.2. Умеет применять инструментальный, методы диагностики и оценки показателей уровня и динамики развития обучающихся; проводить педагогическую диагностику неуспеваемости обучающихся
			ОПК-5.3. Владеет методами контроля и оценки образовательных результатов (личностных, предметных, метапредметных) обучающихся; выявляет трудности в обучении и корректирует пути достижения образовательных результатов.
Взаимодействие с участниками образовательных отношений	ОПК-7	Способен взаимодействовать с участниками образовательных отношений в рамках реализации образовательных программ	<p>ОПК-7.1. Определяет права и обязанности участников образовательных отношений в рамках реализации образовательных программ, в том числе в урочной деятельности, внеурочной деятельности, коррекционной работе</p> <p>ОПК-7.2. Умеет выстраивать конструктивное общение с коллегами и родителями по вопросам индивидуализации образовательного процесса</p> <p>ОПК-7.3. Владеет способами выявления поведенческих и личностных проблем обучающихся, связанных с особенностями их развития</p>
Реализация образовательного процесса	ПК-3	Способен применять предметные знания при реализации образовательного процесса	ПК-3.1. Знает закономерности, принципы и уровни формирования и реализации содержания образовательного процесса

Категория компетенций	Код компетенции	Формулировка компетенции	Код и наименование индикатора достижения компетенции
			<p>ПК-3.2. Умеет осуществлять отбор содержания обучения, в соответствии с целями и возрастными особенностями обучающихся</p> <p>ПК-3.3. Владеет предметным содержанием, методикой преподавания физической культуры, способами отбора вариативного содержания с учетом взаимосвязи урочной и внеурочной форм обучения</p>
Организация деятельности обучающихся	ПК-4	Способен организовывать деятельность обучающихся, направленную на развитие интереса к учебному предмету в рамках урочной и внеурочной деятельности	<p>ПК-4.1. Знает способы организации образовательной деятельности обучающихся, приемы мотивации к учебной и учебно-исследовательской работе</p> <p>ПК-4.2. Умеет организовывать различные виды деятельности обучающихся и применять приемы, направленные на поддержание познавательного интереса в образовательном процессе</p> <p>ПК-4.3. Разрабатывает образовательные программы внеурочной деятельности для достижения планируемых результатов, отбирает диагностический инструментарий для оценки динамики процесса обучения и развития познавательного интереса</p>
Проектирование образовательной среды	ПК-5	Способен участвовать в проектировании предметной среды образовательной программы	<p>ПК-5.1. Знает нормативные документы и требования к созданию образовательной среды</p> <p>ПК-5.2. Умеет использовать компоненты образовательной среды, их дидактические возможности, принципы и подходы к организации предметной среды</p> <p>ПК-5.3. Владеет способами проектирования элементов образовательной среды</p>

## РАЗДЕЛ 2. СТРУКТУРА И СОДЕРЖАНИЕ ДИСЦИПЛИНЫ

### 2.1. Объем дисциплины (модуля), включая контактную работу обучающегося с педагогическими работниками и самостоятельную работу обучающегося

Общая трудоемкость дисциплины составляет 3 зачетные единицы. Для очной формы обучения дисциплина изучается в 6 семестре, для заочной формы – на 4 курсе. По дисциплине предусмотрен зачет с оценкой.

#### Очная форма обучения

Вид учебной работы	Всего часов	Семестр
		6
<b>Контактная работа обучающихся с педагогическими работниками (по видам учебных занятий) (всего):</b>	<b>54</b>	<b>54</b>
Учебные занятия лекционного типа	8	8
Практические занятия	22	22
Лабораторные занятия	-	-
Контактная работа в ЭИОС	24	24
<b>Самостоятельная работа обучающихся, всего</b>	<b>54</b>	<b>54</b>
<b>Контроль промежуточной аттестации (час)</b>	<b>0</b>	<b>0</b>
<b>ОБЪЕМ ДИСЦИПЛИНЫ В ЧАСАХ</b>	<b>108</b>	<b>108</b>

#### Заочная форма обучения

Вид учебной работы	Всего часов	Курс
		4
<b>Контактная работа обучающихся с педагогическими работниками (по видам учебных занятий) (всего):</b>	<b>24</b>	<b>24</b>
Учебные занятия лекционного типа	4	4
Практические занятия	8	8
Лабораторные занятия	-	-
Контактная работа в ЭИОС	12	12
<b>Самостоятельная работа обучающихся, всего</b>	<b>80</b>	<b>80</b>
<b>Контроль промежуточной аттестации (час)</b>	<b>4</b>	<b>4</b>
<b>ОБЪЕМ ДИСЦИПЛИНЫ В ЧАСАХ</b>	<b>108</b>	<b>108</b>

### 2.2. Учебно-тематический план дисциплины (модуля)

#### Очной формы обучения



Раздел, тема	Виды учебной работы, академических часов						
	Всего	Самостоятельная работа	Контактная работа обучающихся с педагогическими работниками				
			Всего	Лекционные занятия	Семинарские/практические	Лабораторные занятия	Контактная работа в
<b>Раздел 1. Организация физкультурно-спортивной и физкультурно-оздоровительной работы с одаренными детьми в дополнительном образовании. Организация физкультурно-спортивной и физкультурно-оздоровительной работы с детьми с ограниченными возможностями здоровья.</b>	<b>56</b>	<b>28</b>	<b>28</b>	<b>4</b>	<b>12</b>	<b>0</b>	<b>12</b>
Тема 1.1. Организация физкультурно-спортивной и физкультурно-оздоровительной работы с одаренными детьми в дополнительном образовании	28	16	12	2	6	0	4
Тема 1.2. Организация физкультурно-спортивной и физкультурно-оздоровительной работы с детьми с ограниченными возможностями здоровья	28	12	16	2	6	0	8
<b>Раздел 2. Организация физкультурно-спортивной и физкультурно-оздоровительной работы с детьми с девиантным поведением. Взаимодействие педагога с детьми-сиротами.</b>	<b>52</b>	<b>26</b>	<b>26</b>	<b>4</b>	<b>10</b>	<b>0</b>	<b>12</b>
Тема 2.1. Организация физкультурно-спортивной и физкультурно-оздоровительной работы с детьми с девиантным поведением.	28	14	14	2	4	0	8
Тема 2.2. Взаимодействие педагога с детьми сиротами	24	12	12	2	6	0	4
<b>Контроль промежуточной аттестации (час)</b>	<b>0</b>						
<b>Общий объем часов по учебной дисциплине в семестр</b>	<b>108</b>	<b>54</b>	<b>54</b>	<b>8</b>	<b>22</b>	<b>0</b>	<b>24</b>
<b>Форма промежуточной аттестации</b>	<b>Зачет с оценкой</b>						

*Заочной формы обучения*

Раздел, тема	Виды учебной работы, академических часов						
	Всего	Самостоятельная работа	Контактная работа обучающихся с педагогическими работниками				
			Всего	Лекционные занятия	Семинарские/практические	Лабораторные занятия	Контактная работа в
<b>Раздел 1. Организация физкультурно-спортивной и физкультурно-оздоровительной работы с одаренными детьми в дополнительном образовании. Организация физкультурно-спортивной и физкультурно-оздоровительной работы с детьми с ограниченными возможностями здоровья.</b>	<b>52</b>	<b>40</b>	<b>12</b>	<b>2</b>	<b>4</b>	<b>0</b>	<b>6</b>
Тема 1.1. Организация физкультурно-спортивной и физкультурно-оздоровительной работы с одаренными детьми в дополнительном образовании	26	20	6	2	2	0	4
Тема 1.2. Организация физкультурно-спортивной и физкультурно-оздоровительной работы с детьми с ограниченными возможностями здоровья	26	20	6	0	2	0	2
<b>Раздел 2. Организация физкультурно-спортивной и физкультурно-оздоровительной работы с детьми с девиантным поведением. Взаимодействие педагога с детьми-сиротами.</b>	<b>52</b>	<b>40</b>	<b>12</b>	<b>2</b>	<b>4</b>	<b>0</b>	<b>6</b>
Тема 2.1. Организация физкультурно-спортивной и физкультурно-оздоровительной работы с детьми с девиантным поведением.	26	20	6	2	2	0	4
Тема 2.2. Взаимодействие педагога с детьми сиротами	26	20	6	0	2	0	2
<b>Контроль промежуточной аттестации (час)</b>	<b>4</b>						
<b>Общий объем часов по учебной дисциплине</b>	<b>108</b>	<b>80</b>	<b>24</b>	<b>4</b>	<b>8</b>	<b>0</b>	<b>12</b>
<b>Форма промежуточной аттестации</b>	<b>Зачет с оценкой</b>						

## РАЗДЕЛ 3. УЧЕБНО-МЕТОДИЧЕСКОЕ ОБЕСПЕЧЕНИЕ САМОСТОЯТЕЛЬНОЙ РАБОТЫ ОБУЧАЮЩИХСЯ ПО УЧЕБНОЙ ДИСЦИПЛИНЕ

### 3.1. Виды самостоятельной работы обучающихся по учебной дисциплине

#### *Очной формы обучения*

Раздел, тема	Всего	Виды самостоятельной работы обучающихся					
		Академическая	Форма академической активности	Выполнение практ. заданий, час	Форма практического задания	Рубежный текущий контроль, час	Форма рубежного текущего контроля
Раздел 1. Организация физкультурно-спортивной и физкультурно-оздоровительной работы с одаренными детьми в дополнительном образовании. Организация физкультурно-спортивной и физкультурно-оздоровительной работы с детьми с ограниченными возможностями здоровья	28	18	Подготовка к лекционным и практическим занятиям, самостоятельное изучение раздела в ЭИОС	8	Реферат	2	Компьютерное тестирование
Раздел 2. Организация физкультурно-спортивной и физкультурно-оздоровительной работы с детьми с девиантным поведением. Взаимодействие педагога с детьми сиротами	26	16	Подготовка к лекционным и практическим занятиям, самостоятельное изучение раздела в ЭИОС	8	Реферат	2	Компьютерное тестирование
<b>Общий объем по семестру, часов</b>	<b>54</b>	<b>34</b>	-	<b>16</b>	-	<b>4</b>	-

#### *Заочной формы обучения*

Раздел, тема	Всего	Виды самостоятельной работы обучающихся					
		Академическая	Форма академической активности	Выполнение практ. заданий, час	Форма практического задания	Рубежный текущий контроль, час	Форма рубежного текущего контроля

Раздел 1. Организация физкультурно-спортивной и физкультурно-оздоровительной работы с одаренными детьми в дополнительном образовании. Организация физкультурно-спортивной и физкультурно-оздоровительной работы с детьми с ограниченными возможностями здоровья	40	20	Подготовка к лекционным и практическим занятиям, самостоятельное изучение раздела в ЭИОС	18	Реферат	2	Компьютерное тестирование
Раздел 2. Организация физкультурно-спортивной и физкультурно-оздоровительной работы с детьми с девиантным поведением. Взаимодействие педагога с детьми сиротами	40	20	Подготовка к лекционным и практическим занятиям, самостоятельное изучение раздела в ЭИОС	18	Реферат	2	Компьютерное тестирование
<b>Общий объем по семестру, часов</b>	<b>80</b>	<b>40</b>	-	<b>36</b>	-	<b>4</b>	-

### 3.2. Методические указания к самостоятельной работе по учебной дисциплине

#### Раздел 1. Организация физкультурно-спортивной и физкультурно-оздоровительной работы с одаренными детьми в дополнительном образовании.

**Цель:** получение обучающимися теоретических знаний и формирование у обучающихся умений проектировать и организовывать физкультурно-спортивную и физкультурно-оздоровительную работу с одаренными детьми в системе дополнительного образования и с детьми с ограниченными возможностями здоровья.

##### *Перечень изучаемых элементов содержания*

*Организация физкультурно-спортивной и физкультурно-оздоровительной работы с одаренными детьми в дополнительном образовании. Государственная политика в сфере образования одаренных детей. Детская одаренность: сущность понятия, признаки и виды одаренности. Одаренность, одаренный ребенок, виды одаренности. Особенности личности одаренного ребенка. Концептуальные основы сопровождения одаренных детей в дополнительном образовании. Выявление и изучение одаренности детей. Варианты организации физкультурно-спортивной и физкультурно-оздоровительной работы с одаренными детьми. Формы физкультурно-спортивной и физкультурно-оздоровительной работы с одаренными детьми в системе дополнительного образования.*

*Психолого-педагогическое сопровождение детей с ограниченными возможностями здоровья. Базовые характеристики физкультурно-спортивной и физкультурно-оздоровительной работы педагога по физической культуре в системе дополнительного образования с детьми с ограниченными возможностями здоровья. Варианты включения детей с ограниченными возможностями здоровья в деятельность в сфере дополнительного образования и модели специальных условий. Взаимодействие педагога по физической культуре дополнительного образования с детьми с ограниченными возможностями здоровья и другими участниками образовательной деятельности. Условия работы педагога по физической культуре с детьми с ограниченными возможностями здоровья в сфере дополнительного образования.*

### **Вопросы для самоподготовки:**

- 1. Организация физкультурно-спортивной и физкультурно-оздоровительной работы с одаренными детьми в дополнительном образовании*
- 2. Государственная политика в сфере образования одаренных детей*
- 3. Детская одаренность: сущность понятия, признаки и виды одаренности*
- 4. Одаренность, одаренный ребенок, виды одаренности*
- 5. Особенности личности одаренного ребенка*
- 6. Концептуальные основы сопровождения одаренных детей в дополнительном образовании*

### **ПРАКТИЧЕСКОЕ ЗАДАНИЕ К РАЗДЕЛУ 1**

**Форма практического задания:** реферат.

Примерный перечень тем рефератов к разделу 1:

- 1. Выявление и изучение одаренности детей.*
- 2. Варианты организации физкультурно-спортивной и физкультурно-оздоровительной работы с одаренными детьми.*
- 3. Формы физкультурно-спортивной и физкультурно-оздоровительной работы с одаренными детьми в системе дополнительного образования.*
- 4. Психолого-педагогическое сопровождение детей с ограниченными возможностями здоровья.*
- 5. Базовые характеристики физкультурно-спортивной и физкультурно-оздоровительной работы педагога по физической культуре в системе дополнительного образования с детьми с ограниченными возможностями здоровья*
- 6. Варианты включения детей с ограниченными возможностями здоровья в деятельность в сфере дополнительного образования и модели специальных условий*
- 7. Взаимодействие педагога по физической культуре дополнительного образования с детьми с ограниченными возможностями здоровья и другими участниками образовательной деятельности*
- 8. Условия работы педагога по физической культуре с детьми с ограниченными возможностями здоровья в сфере дополнительного образования*

### **РУБЕЖНЫЙ КОНТРОЛЬ К РАЗДЕЛУ 1**

**Форма рубежного контроля:** Компьютерное тестирование.

### **Раздел 2. Организация физкультурно-спортивной и физкультурно-оздоровительной работы с детьми с девиантным поведением.**

**Цель:** получение обучающимися теоретических знаний и формирование у обучающихся умений проектировать и организовывать физкультурно-спортивную и физкультурно-оздоровительную работу с детьми с девиантным поведением, детьми-сиротами, создавать педагогические условия, обеспечивающие взаимодействие педагога по физической культуре с детьми с особыми образовательными потребностями.

#### ***Перечень изучаемых элементов содержания***

*Теоретические основы психолого-педагогического сопровождения детей с девиантным поведением. Факторы формирования девиантного поведения несовершеннолетних. Специфика психолого-педагогического сопровождения детей с*

*девиантным поведением в системе дополнительного образования. Организация профилактики девиантного поведения обучающихся в системе дополнительного образования детей с помощью средств и методов физической культуры. Организация помощи детям с различными нарушениями поведения.*

Особенности взаимодействия педагога по физической культуре с детьми-сиротами. Сиротство как социальная проблема. Черты современного сиротства. Особенности психического развития детей-сирот. Трудности социализации детей-сирот и критерии их преодоления. Варианты организации дополнительного образования детей-сирот. Особенности содержания, форм и методов дополнительного образования детей-сирот. Особенности социального взаимодействия детей-сирот. Трудности взаимодействия педагога по физической культуре с детьми-сиротами: причины и способы их преодоления. Профессиональная позиция педагога дополнительного образования во взаимодействии с детьми сиротами. Особенности организации физкультурно-спортивной и физкультурно-оздоровительной работы с детьми-сиротами.

**Вопросы для самоподготовки:**

- 1. Теоретические основы психолого-педагогического сопровождения детей с девиантным поведением*
- 2. Факторы формирования девиантного поведения несовершеннолетних*
- 3. Специфика психолого-педагогического сопровождения детей с девиантным поведением в системе дополнительного образования*
- 4. Организация профилактики девиантного поведения обучающихся в системе дополнительного образования детей с помощью средств и методов физической культуры*
- 5. Организация помощи детям с различными нарушениями поведения*
- 6. Особенности взаимодействия педагога по физической культуре с детьми-сиротами*

**ПРАКТИЧЕСКОЕ ЗАДАНИЕ К РАЗДЕЛУ 2**

**Форма практического задания:** реферат.

Примерный перечень тем рефератов к разделу 2:

- 1. Сиротство как социальная проблема*
- 2. Черты современного сиротства*
- 3. Особенности психического развития детей-сирот*
- 4. Трудности социализации детей-сирот и критерии их преодоления*
- 5. Варианты организации дополнительного образования детей-сирот*
- 6. Особенности содержания, форм и методов дополнительного образования детей-сирот*
- 7. Особенности социального взаимодействия детей-сирот*
- 8. Трудности взаимодействия педагога по физической культуре с детьми-сиротами: причины и способы их преодоления*
- 9. Профессиональная позиция педагога дополнительного образования во взаимодействии с детьми сиротами*
- 10. Особенности организации физкультурно-спортивной и физкультурно-оздоровительной работы с детьми-сиротами*

**РУБЕЖНЫЙ КОНТРОЛЬ К РАЗДЕЛУ 2**

**Форма рубежного контроля:** Компьютерное тестирование.

Примерный перечень тем рефератов рубежного контроля к разделу 2:

## РАЗДЕЛ 4. ФОНД ОЦЕНОЧНЫХ СРЕДСТВ ДЛЯ ПРОВЕДЕНИЯ ПРОМЕЖУТОЧНОЙ АТТЕСТАЦИИ ОБУЧАЮЩИХСЯ ПО УЧЕБНОЙ ДИСЦИПЛИНЕ

### 4.1. Форма промежуточной аттестации обучающегося по учебной дисциплине

Контрольным мероприятием промежуточной аттестации обучающихся по учебной дисциплине для очной и заочной форм обучения является **зачет**, который проводится в **устной** форме.

### 4.2. Перечень компетенций с указанием этапов их формирования в процессе освоения образовательной программы

Код компетенции	Содержание компетенции (части компетенции)	Результаты обучения	Этапы формирования компетенций в процессе освоения образовательной программы
ОПК-3	Способен организовывать совместную и индивидуальную учебную и воспитательную деятельность обучающихся, в том числе с особыми образовательными потребностями, в соответствии с требованиями федеральных государственных образовательных стандартов	ОПК-3.1. Умеет определять и формулировать цели и задачи учебной и воспитательной деятельности обучающихся, в том числе с особыми образовательными потребностями в соответствии с требованиями ФГОС	Этап формирования знаний
		ОПК-3.2. Применяет различные приемы мотивации и рефлексии при организации совместной и индивидуальной учебной и воспитательной деятельности обучающихся, в том числе с особыми образовательными потребностями	Этап формирования умений
		ОПК-3.3. Применяет формы, методы, приемы и средства организации учебной и воспитательной деятельности обучающихся, в том числе с особыми образовательными потребностями	Этап формирования навыков и получения опыта
ОПК-5	Способен осуществлять контроль и оценку формирования результатов образования обучающихся, выявлять и корректировать трудности в обучении	ОПК-5.1. Знает принципы организации контроля и оценивания образовательных результатов обучающихся; специальные технологии и методы, позволяющие проводить коррекционно-развивающую работу с неуспевающими обучающимися	Этап формирования знаний
		ОПК-5.2. Умеет применять инструментарий, методы диагностики и оценки показателей уровня и динамики развития обучающихся; проводить педагогическую диагностику неуспеваемости обучающихся	Этап формирования умений

Код компетенции	Содержание компетенции (части компетенции)	Результаты обучения	Этапы формирования компетенций в процессе освоения образовательной программы
		ОПК-5.3. Владеет методами контроля и оценки образовательных результатов (личностных, предметных, метапредметных) обучающихся; выявляет трудности в обучении и корректирует пути достижения образовательных результатов.	Этап формирования навыков и получения опыта
ОПК-7	Способен взаимодействовать с участниками образовательных отношений в рамках реализации образовательных программ	ОПК-7.1. Определяет права и обязанности участников образовательных отношений в рамках реализации образовательных программ, в том числе в урочной деятельности, внеурочной деятельности, коррекционной работе	Этап формирования знаний
		ОПК-7.2. Умеет выстраивать конструктивное общение с коллегами и родителями по вопросам индивидуализации образовательного процесса	Этап формирования умений
		ОПК-7.3. Владеет способами выявления поведенческих и личностных проблем обучающихся, связанных с особенностями их развития	Этап формирования навыков и получения опыта
ПК-3	Способен применять предметные знания при реализации образовательного процесса	ПК-3.1. Знает закономерности, принципы и уровни формирования и реализации содержания образовательного процесса	Этап формирования знаний
		ПК-3.2. Умеет осуществлять отбор содержания обучения, в соответствии с целями и возрастными особенностями обучающихся	Этап формирования умений
		ПК-3.3. Владеет предметным содержанием, методикой преподавания физической культуры, способами отбора вариативного содержания с учетом взаимосвязи урочной и внеурочной форм обучения	Этап формирования навыков и получения опыта
ПК-4	Способен организовывать деятельность обучающихся, направленную на развитие интереса к учебному предмету в рамках урочной и внеурочной деятельности	ПК-4.1. Знает способы организации образовательной деятельности обучающихся, приемы мотивации к учебной и учебно-исследовательской работе	Этап формирования знаний
		ПК-4.2. Умеет организовывать различные виды деятельности обучающихся и применять приемы, направленные на поддержание познавательного интереса в	Этап формирования умений



Код компетенции	Содержание компетенции (части компетенции)	Результаты обучения	Этапы формирования компетенций в процессе освоения образовательной программы
		образовательном процессе	
		ПК-4.3. Разрабатывает образовательные программы внеурочной деятельности для достижения планируемых результатов, отбирает диагностический инструментарий для оценки динамики процесса обучения и развития познавательного интереса	Этап формирования навыков и получения опыта
ПК-5	Способен участвовать в проектировании предметной среды образовательной программы	ПК-5.1. Знает нормативные документы и требования к созданию образовательной среды.	Этап формирования знаний
		ПК-5.2. Умеет использовать компоненты образовательной среды, их дидактические возможности, принципы и подходы к организации предметной среды.	Этап формирования умений
		ПК-5.3. Владеет способами проектирования образовательной среды	Этап формирования навыков и получения опыта

#### 4.3. Описание показателей и критериев оценивания компетенций на различных этапах их формирования, описание шкал оценивания

Код компетенции	Этапы формирования компетенций	Показатель оценивания компетенции	Критерии и шкалы оценивания
ОПК-3, ОПК-5, ОПК-7, ПК-3, ПК-4 ПК-5.	Этап формирования знаний	Теоретический блок вопросов.  Уровень освоения программного материала, логика и грамотность изложения, умение самостоятельно обобщать и излагать материал	1) обучающийся глубоко и прочно освоил программный материал, исчерпывающе, последовательно, грамотно и логически стройно его излагает, тесно увязывает с задачами и будущей деятельностью, не затрудняется с ответом при видоизменении задания, умеет самостоятельно обобщать и излагать материал, не допуская ошибок: ( 9-10] баллов; 2) обучающийся твердо знает программный материал, грамотно и по существу излагает его, не допуская существенных неточностей в ответе на вопрос, может правильно применять теоретические положения: [8-9) баллов; 3) обучающийся освоил основной материал, но не знает отдельных деталей, допускает неточности,

Код компетенции	Этапы формирования компетенций	Показатель оценивания компетенции	Критерии и шкалы оценивания
			<p>недостаточно правильные формулировки, нарушает последовательность в изложении программного материала: (6-8) баллов;</p> <p>4) обучающийся не знает значительной части программного материала, допускает существенные ошибки: [0-6] баллов.</p>
ОПК-3, ОПК-5, ОПК-7, ПК-3, ПК-4, ПК-5.	Этап формирования умений	<p>Аналитическое задание <i>(аналитическая работа, учебный проект, анализ ситуации)</i></p> <p>Практическое применение теоретических положений применительно к профессиональным задачам, обоснование принятых решений</p>	<p>1) свободно справляется с задачами и практическими заданиями, правильно обосновывает принятые решения, задание выполнено верно, даны ясные аналитические выводы к решению задания, подкрепленные теорией: (9-10] баллов;</p> <p>2) владеет необходимыми умениями и навыками при выполнении практических заданий, задание выполнено верно, отмечается хорошее развитие аргумента, однако отмечены погрешности в ответе, скорректированные при собеседовании: [8-9) баллов;</p>
ОПК-3, ОПК-5, ОПК-7, ПК-3, ПК-4, ПК-5.	Этап формирования навыков и получения опыта	<p>Аналитическое задание <i>(аналитическая работа, учебный проект, анализ ситуации)</i></p> <p>Решение практических заданий и задач, владение навыками и умениями при выполнении практических заданий, самостоятельность, умение обобщать и излагать материал.</p>	<p>3) испытывает затруднения в выполнении практических заданий, задание выполнено с ошибками, отсутствуют логические выводы и заключения к решению: (6-8) баллов;</p> <p>4) практические задания, задачи выполняет с большими затруднениями или задание не выполнено вообще, или задание выполнено не до конца, нет четких выводов и заключений по решению задания, сделаны неверные выводы по решению задания: [0-6] баллов.</p>

**4.4. Типовые контрольные задания или иные материалы, необходимые для оценки знаний, умений, навыков и (или) опыта деятельности, характеризующих этапы формирования компетенций в процессе освоения образовательной программы**

**Примерные вопросы для проведения промежуточной аттестации обучающихся по учебной дисциплине**

Теоретический блок вопросов:

1. Организация физкультурно-спортивной и физкультурно-оздоровительной работы с одаренными детьми в дополнительном образовании
2. Государственная политика в сфере образования одаренных детей
3. Детская одаренность: сущность понятия, признаки и виды одаренности
4. Одаренность, одаренный ребенок, виды одаренности
5. Особенности личности одаренного ребенка
6. Концептуальные основы сопровождения одаренных детей в дополнительном образовании
7. Выявление и изучение одаренности детей
8. Варианты организации физкультурно-спортивной и физкультурно-оздоровительной работы с одаренными детьми
9. Формы физкультурно-спортивной и физкультурно-оздоровительной работы с одаренными детьми в системе дополнительного образования
10. Психолого-педагогическое сопровождение детей с ограниченными возможностями здоровья
11. Базовые характеристики физкультурно-спортивной и физкультурно-оздоровительной работы педагога по физической культуре в системе дополнительного образования с детьми с ограниченными возможностями здоровья
12. Варианты включения детей с ограниченными возможностями здоровья в деятельность в сфере дополнительного образования и модели специальных условий
13. Взаимодействие педагога по физической культуре дополнительного образования с детьми с ограниченными возможностями здоровья и другими участниками образовательной деятельности
14. Условия работы педагога по физической культуре с детьми с ограниченными возможностями здоровья в сфере дополнительного образования
15. Теоретические основы психолого-педагогического сопровождения детей с девиантным поведением
16. Факторы формирования девиантного поведения несовершеннолетних
17. Специфика психолого-педагогического сопровождения детей с девиантным поведением в системе дополнительного образования
18. Организация профилактики девиантного поведения обучающихся в системе дополнительного образования детей с помощью средств и методов физической культуры
19. Организация помощи детям с различными нарушениями поведения
20. Особенности взаимодействия педагога по физической культуре с детьми-сиротами
21. Сиротство как социальная проблема
22. Черты современного сиротства
23. Особенности психического развития детей-сирот
24. Трудности социализации детей-сирот и критерии их преодоления
25. Варианты организации дополнительного образования детей-сирот
26. Особенности содержания, форм и методов дополнительного образования детей-сирот
27. Особенности социального взаимодействия детей-сирот
28. Трудности взаимодействия педагога по физической культуре с детьми-сиротами: причины и способы их преодоления

29. *Профессиональная позиция педагога дополнительного образования во взаимодействии с детьми сиротами*

30. *Особенности организации физкультурно-спортивной и физкультурно-оздоровительной работы с детьми-сиротами*

Аналитическое задание (*аналитическая работа, учебный проект, анализ ситуации и т.д.*):

1. Аналитическая работа – разработка формы организации физкультурно-спортивной (физкультурно-оздоровительной) работы с одаренными детьми в условиях дополнительного образования;

2. Учебный проект составления программы сопровождения для ребенка с ограниченными возможностями здоровья в рамках освоения им дополнительной образовательной программы (физкультурно-спортивной и физкультурно-оздоровительной работы);

3. Аналитическая работа – составление матрицы, характеризующей профессиональную и непрофессиональную педагогическую позицию во взаимодействии с детьми-сиротами.

#### **4.5. Методические материалы, определяющие процедуры оценивания знаний, умений, навыков и (или) опыта деятельности, характеризующих этапы формирования компетенций**

Промежуточная аттестация по учебной дисциплине проводится в соответствии с Положением о промежуточной аттестации обучающихся по основным профессиональным образовательным программам высшего образования – программ бакалавриата в Российском государственном социальном университете и Положение о балльно-рейтинговой системе оценки успеваемости обучающихся по основным профессиональным образовательным программам высшего образования – программам бакалавриата, программам специалитета, программам магистратуры в Российском государственном социальном университете.

На промежуточную аттестацию отводится 20 рейтинговых баллов.

Ответы обучающегося на контрольном мероприятии промежуточной аттестации оцениваются педагогическим работником по 20-балльной шкале, а итоговая оценка по учебной дисциплине выставляется по пятибалльной системе для экзамена и по системе зачтено/не зачтено для зачета.

Критерии выставления оценки определяются Положением о балльно-рейтинговой системе оценки успеваемости обучающихся по основным профессиональным образовательным программам высшего образования – программам бакалавриата, программам специалитета, программам магистратуры в Российском государственном социальном университете.

## **РАЗДЕЛ 5. УСЛОВИЯ РЕАЛИЗАЦИИ ДИСЦИПЛИНЫ**

### **5.1. Перечень основной и дополнительной учебной литературы для освоения дисциплины (модуля)**

#### **5.1.1. Основная литература**

1. Кузнецов, И.А. Прикладная физическая культура для студентов специальных медицинских групп : учебное пособие : [16+] / И.А. Кузнецов, А.Э. Буров, И.В. Качанов. – Москва ;

Берлин : Директ-Медиа, 2019. – 179 с. : ил., табл. – Режим доступа: по подписке. – URL: <https://biblioclub.ru/index.php?page=book&id=494862>. – Библиогр.: с. 143-145. – ISBN 978-5-4475-2783-9. – DOI 10.23681/494862. – Текст : электронный.

### 5.1.2. Дополнительная литература

1. Завьялова, Т. П. Физическая реабилитация дошкольников с нарушениями осанки и стопы средствами плавания : учебное пособие для вузов / Т. П. Завьялова. — 2-е изд., испр. и доп. — Москва : Издательство Юрайт, 2020. — 184 с. — (Высшее образование). — ISBN 978-5-534-07422-2. — Текст : электронный // ЭБС Юрайт [сайт]. — URL: <https://urait.ru/bcode/453996>

## 5.2. Перечень ресурсов информационно-коммуникационной сети «Интернет», необходимых для освоения дисциплины (модуля)

### 5.2 Перечень ресурсов информационно-коммуникационной сети «Интернет», необходимых для освоения дисциплины (модуля)

Название электронного ресурса	Описание электронного ресурса	Используемый для работы адрес
Университетская информационная система РОССИЯ (УИС РОССИЯ)	Университетская информационная система РОССИЯ (УИС РОССИЯ) – электронная библиотека и база для исследований и учебных курсов в области экономики, управления, социологии, лингвистики, философии, филологии, международных отношений и других гуманитарных наук. УИС РОССИЯ поддерживается на базе Научно-исследовательского вычислительного центра МГУ имени М.В. Ломоносова	<a href="https://uisrussia.msu.ru/">https://uisrussia.msu.ru/</a> 100% доступ
Электронная библиотека учебников	На сайте представлены учебники, лекции, доклады, монографии по естественным и гуманитарным наукам.	<a href="http://studentam.net">http://studentam.net</a> 100% доступ
Cyberleninka	Содержит каталог научной периодики по большому количеству научных дисциплин, который содержит полную информацию о научных журналах в электронном виде, включающую их описания и все вышедшие выпуски с содержанием, темами научных статей и их полными текстами.	<a href="http://cyberleninka.ru/journal">http://cyberleninka.ru/journal</a> 100% доступ
Единое окно доступа к образовательным ресурсам	Информационная система предоставляет свободный доступ к каталогу образовательных интернет-ресурсов и полнотекстовой электронной учебно-методической библиотеке для общего и профессионального образования	<a href="http://window.edu.ru/library">http://window.edu.ru/library</a> 100% доступ
Электронные библиотеки. Электронные библиотеки, словари,	Интернет-ресурсы образовательного и научно-образовательного назначения, оформленные в виде электронных библиотек, словарей и энциклопедий,	<a href="http://gigabaza.ru/doc/131454.html">http://gigabaza.ru/doc/131454.html</a> 100% доступ

энциклопедии	предоставляют открытый доступ к полнотекстовым информационным ресурсам, представленным в электронном формате — учебникам и учебным пособиям, хрестоматиям и художественным произведениям, историческим источникам и научно-популярным статьям, справочным изданиям и др.	
--------------	--	--

### 5.3. Методические указания для обучающихся по освоению дисциплины (модуля)

Освоение обучающимся дисциплины (модуля) «Физическое воспитание обучающихся с особыми образовательными потребностями» предполагает изучение материалов дисциплины на аудиторных занятиях и в ходе самостоятельной работы. Аудиторные занятия проходят в форме лекций, семинаров и практических занятий. Самостоятельная работа включает разнообразный комплекс видов и форм работы обучающихся.

Для успешного освоения дисциплины (модуля) и достижения поставленных целей необходимо внимательно ознакомиться с рабочей программы дисциплины (модуля), доступной в электронной информационно-образовательной среде РГСУ.

Следует обратить внимание на списки основной и дополнительной литературы, на предлагаемые преподавателем ресурсы информационно-телекоммуникационной сети Интернет. Эта информация необходима для самостоятельной работы обучающегося.

При подготовке к аудиторным занятиям необходимо помнить особенности каждой формы его проведения.

Подготовка к учебному занятию лекционного типа заключается в следующем.

С целью обеспечения успешного обучения обучающийся должен готовиться к лекции, поскольку она является важнейшей формой организации учебного процесса, поскольку:

- знакомит с новым учебным материалом;
- разъясняет учебные элементы, трудные для понимания;
- систематизирует учебный материал;
- ориентирует в учебном процессе.

С этой целью:

- внимательно прочитайте материал предыдущей лекции;
- ознакомьтесь с учебным материалом по учебнику и учебным пособиям с темой прочитанной лекции;
- внесите дополнения к полученным ранее знаниям по теме лекции на полях лекционной тетради;
- запишите возможные вопросы, которые вы зададите лектору на лекции по материалу изученной лекции;
- постарайтесь уяснить место изучаемой темы в своей подготовке;
- узнайте тему предстоящей лекции (по тематическому плану, по информации лектора) и запишите информацию, которой вы владеете по данному вопросу.

Подготовка к занятию семинарского типа

При подготовке и работе во время проведения занятий семинарского типа следует обратить внимание на следующие моменты: на процесс предварительной подготовки, на работу во время занятия, обработку полученных результатов, исправление полученных замечаний.

Предварительная подготовка к учебному занятию семинарского типа заключается в изучении теоретического материала в отведенное для самостоятельной работы время, ознакомление с инструктивными материалами с целью осознания задач практического занятия, техники безопасности при работе с приборами, веществами.

Работа во время проведения учебного занятия семинарского типа включает:

– консультирование студентов преподавателями и вспомогательным персоналом с целью предоставления исчерпывающей информации, необходимой для самостоятельного выполнения предложенных преподавателем задач, ознакомление с правилами техники безопасности при работе в лаборатории;

– самостоятельное выполнение заданий согласно обозначенной учебной программой тематики.

Обработка, обобщение полученных результатов аналитической и (или) расчетной работы проводится обучающимися самостоятельно или под руководством преподавателя (в зависимости от степени сложности поставленных задач). В результате оформляется индивидуальный отчет. Подготовленная к сдаче на контроль и оценку работа сдается преподавателю. Форма отчетности может быть письменная, устная или две одновременно. Главным результатом в данном случае служит получение положительной оценки по каждой лабораторной работе/практическому занятию. Это является необходимым условием при проведении рубежного контроля и допуска к зачету/экзамену. При получении неудовлетворительных результатов обучающийся имеет право в дополнительное время пересдать преподавателю работу до проведения промежуточной аттестации.

Самостоятельная работа.

Для более углубленного изучения темы задания для самостоятельной работы рекомендуется выполнять параллельно с изучением данной темы. При выполнении заданий по возможности используйте наглядное представление материала. Более подробная информация о самостоятельной работе представлена в разделах «Учебно-методическое обеспечение самостоятельной работы по дисциплине (модулю)», «Методические указания к самостоятельной работе по дисциплине (модулю)».

#### **5.4. Информационно-технологическое обеспечение образовательного процесса по учебной дисциплине**

##### **5.4.1. Средства информационных технологий**

1. Персональные компьютеры;
2. Средства доступа к Интернет;
3. Проектор.

##### **5.4.2. Программное обеспечение**

1. Microsoft Office (Word, Excel).

##### **5.4.3. Информационные справочные системы**

<b>№№</b>	<b>Название электронного ресурса</b>	<b>Описание электронного ресурса</b>	<b>Используемый для работы адрес</b>
1.	ЭБС «Университетская библиотека онлайн»	Электронно-библиотечная система, электронные книги и аудиокниги, учебники для ВУЗов, средних специальных учебных заведений и школы, а также научные монографии, научная периодика, в т.ч. журналы ВАК.	<a href="http://biblioclub.ru/">http://biblioclub.ru/</a> 100% доступ
2.	Научная электронная библиотека	Поиск по рефератам и полным текстам статей, опубликованных в	<a href="http://elibrary.ru/">http://elibrary.ru/</a> Доступ с любого

	eLIBRARY.ru	российских и зарубежных научно-технических журналах.	компьютера в сети Университета на 276 журналов по подписке Университета.  Доступ к 5493 журналам с полным текстом в открытом доступе, из них российских журналов 5022.
3.	ЭБС издательства «Юрайт»	Электронно-библиотечная система, коллекция электронных версий книг.	<a href="https://urait.ru/">https://urait.ru/</a> 100% доступ
4.	ЭБС издательства "ЛАНЬ"	Электронно-библиотечная система, коллекция электронных версий книг.	<a href="http://e.lanbook.com/">http://e.lanbook.com/</a> 100% доступ
5.	ЭБС "Book.ru"	Электронно-библиотечная система, коллекция электронных версий книг.	<a href="http://www.book.ru">http://www.book.ru</a> 100% доступ
6.	База данных EastView	Полнотекстовая база данных периодики.	<a href="http://ebiblioteka.ru/">http://ebiblioteka.ru/</a> С любого компьютера в сети Университета
7.	База данных международного индекса научного цитирования – Scopus:	Библиографическая и реферативная информация и инструменты для отслеживания цитируемости статей, опубликованных в научных изданиях.	<a href="http://www.scopus.com/">http://www.scopus.com/</a> Доступ с любого компьютера в сети Университета.
8.	Международный индекс научного цитирования Web of Science (Web of Knowledge)	Библиографическая и реферативная информация и инструменты для отслеживания цитируемости статей, опубликованных в научных изданиях. Университета.	<a href="http://webofknowledge.com;">http://webofknowledge.com;</a> Доступ с любого компьютера в сети Университета.
9	Президентская библиотека им. Б.Н.Ельцина	Общегосударственное электронное хранилище цифровых копий важнейших документов по истории, теории и практике российской государственности, русскому языку, а также мультимедийных образовательных, научно-образовательных, культурно-просветительских и информационно-аналитических ресурсов.	<a href="https://www.prlib.ru/">https://www.prlib.ru/</a> Доступ в электронном читальном зале Научной библиотеки Университета.
10	Национальная электронная библиотека	Крупнейшее собрание книг, диссертаций, музыкальных нот, карт и прочих материалов.	<a href="https://rusneb.ru/">https://rusneb.ru/</a> доступ к полной



			коллекции с компьютеров в электронном читальном зале Научной библиотеки Университета
11.	Видеотека учебных фильмов «Решение»	Коллекция учебных видеофильмов	<a href="http://eduvideo.online">http://eduvideo.online</a> 100% доступ

### **5.5. Материально-техническое обеспечение образовательного процесса по учебной дисциплине**

Для изучения дисциплины (модуля) «Физическое воспитание обучающихся с особыми образовательными потребностями» в рамках реализации основной профессиональной образовательной программы высшего образования – программы бакалавра по направлению подготовки 44.03.01 Педагогическое образование используются:

**Учебная аудитория для занятий лекционного типа** оснащена специализированной мебелью (стол для преподавателя, парты, стулья, доска для написания мелом); техническими средствами обучения (видеопроекционное оборудование, средства звуковоспроизведения, экран и имеющие выход в сеть Интернет).

**Учебная аудитория для занятий семинарского типа:** оснащена специализированной мебелью (стол для преподавателя, парты, стулья, доска для написания мелом); техническими средствами обучения (видеопроекционное оборудование, средства звуковоспроизведения, экран и имеющие выход в сеть Интернет).

**Помещения для самостоятельной работы обучающихся:** оснащены специализированной мебелью (парты, стулья) техническими средствами обучения (персональные компьютеры с доступом в сеть Интернет и обеспечением доступа в электронно-информационную среду университета, программным обеспечением).

### **5.6. Образовательные технологии**

При реализации дисциплины (модуля) «Физическое воспитание обучающихся с особыми образовательными потребностями» применяются различные образовательные технологии, в том числе технологии электронного обучения.

Освоение дисциплины (модуля) «Физическое воспитание обучающихся с особыми образовательными потребностями» предусматривает использование в учебном процессе активных и интерактивных форм проведения учебных занятий в форме конкретных ситуаций в сочетании с внеаудиторной работой с целью формирования и развития профессиональных навыков обучающихся, необходимых для решения педагогических и методических задач области физической культуры и спорта.

При освоении дисциплины (модуля) «Физическое воспитание обучающихся с особыми образовательными потребностями» предусмотрено применением электронного обучения.

Учебные часы дисциплины «Физическое воспитание обучающихся с особыми образовательными потребностями» предусматривают классическую контактную работу преподавателя с обучающимся в аудитории и контактную работу посредством электронной информационно-образовательной среды в синхронном и асинхронном режиме (вне аудитории) посредством применения возможностей компьютерных технологий (электронная почта, электронный учебник, тестирование, презентация и др.).

В рамках дисциплины (модуля) «Физическое воспитание обучающихся с особыми образовательными потребностями» предусмотрены встречи с руководителями и работниками организаций, деятельность которых связана с направленностью реализуемой основной профессиональной образовательной программы высшего образования – программы магистратуры.

## ЛИСТ РЕГИСТРАЦИИ ИЗМЕНЕНИЙ

№ п/п	Содержание изменения	Реквизиты документа об утверждении изменения	Дата введения изменения
1.	Утверждена и введена в действие решением Ученого совета факультета физической культуры на основании Федерального государственного образовательного стандарта высшего образования по направлению подготовки 44.03.01 Педагогическое образование (бакалавриат), утвержденным приказом Министерства образования и науки Российской Федерации от 22.02.2018 г. № 121	Протокол заседания Ученого совета факультета № 9 от «15» мая 2020 года	01.09.2020
2.	*	Протокол заседания кафедры № _____ от «____» сентября 20____ года	____.____.____



Федеральное государственное бюджетное образовательное учреждение  
«Российский государственный социальный университет»

УТВЕРЖДАЮ

Декан факультета

А.С. Махов

15 июня 2020 г.

**РАБОЧАЯ ПРОГРАММА  
ДИСЦИПЛИНЫ (МОДУЛЯ)**

**БАЗОВЫЕ И НОВЫЕ  
ВИДЫ ФИЗКУЛЬТУРНО-  
СПОРТИВНОЙ  
ДЕЯТЕЛЬНОСТИ С  
МЕТОДИКОЙ  
ПРЕПОДАВАНИЯ**

**ТЕОРИЯ И МЕТОДИКА  
ПРЕПОДАВАНИЯ  
ГИМНАСТИКИ**

**Направление подготовки**

44.03.01 Педагогическое  
образование

**Направленность (профиль)**

«Физическая культура»

**ОБРАЗОВАТЕЛЬНАЯ  
ПРОГРАММА ВЫСШЕГО  
ОБРАЗОВАНИЯ -**

**ПРОГРАММА  
БАКАЛАВРИАТА**

**Форма обучения**

**Очная, заочная**

Москва 2020

Рабочая программа дисциплины (модуля) «*Базовые и новые виды физкультурно-спортивной деятельности с методикой преподавания (Теория и методика преподавания гимнастики)*» разработана на основании федерального государственного образовательного стандарта высшего образования по направлению подготовки 44.03.01 Педагогическое образование (уровень бакалавриата), утвержденного приказом Министерства образования и науки Российской Федерации от 22.02.2018 г. № 121, учебного плана по основной образовательной программе высшего образования 44.03.01 «Педагогическое образование (уровень бакалавриата)», а также с учетом следующих профессиональных стандартов, сопряженных с профессиональной деятельностью выпускника:

- 01.001 «Педагог (педагогическая деятельность в дошкольном, начальном общем, основном общем, среднем общем образовании) (воспитатель, учитель)»;
- 01.003 «Педагог дополнительного образования детей и взрослых»;

Руководитель основной профессиональной образовательной программы к.п.н., доцент факультета физической культуры




Д.М. Правдов

(подпись)

Рабочая программа дисциплины (модуля) обсуждена и утверждена на заседании Ученого совета факультета физической культуры  
Протокол № 09 от 15 мая 2020 года

Декан факультета физической культуры  
д-р пед. наук, доцент

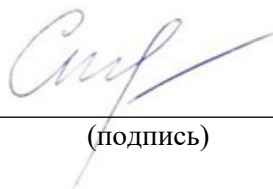


А.С. Махов

(подпись)

Рабочая программа дисциплины (модуля) рекомендована к утверждению представителями организаций-работодателей:

Автономная некоммерческая организация «Профессиональный клуб женской гимнастики «Олимпия»



Л.Н. Ступаченко

(подпись)

Рабочая программа дисциплины (модуля) рецензирована и рекомендована к утверждению:

Кандидат педагогических наук, доцент кафедры безопасности жизнедеятельности и адаптивной физической культуры Шуйского филиала ИвГУ



Е.А. Осокина

Кандидат педагогических наук, доцент  
кафедры теории и методики физической  
культуры и спорта РГСУ

\_\_\_\_\_  
(подпись)



М.А. Петрова

Согласовано  
Научная библиотека, директор

\_\_\_\_\_  
(подпись)



И.Г. Маляр

\_\_\_\_\_  
(подпись)

# СОДЕРЖАНИЕ

РАЗДЕЛ 1. ПАСПОРТ РАБОЧЕЙ ПРОГРАММЫ ДИСЦИПЛИНЫ (МОДУЛЯ).....	4
1.1 Цель и задачи дисциплины (модуля).....	4
1.2. Место дисциплины (модуля) в структуре основной профессиональной образовательной программы высшего образования-программы бакалаврита /магистратуры/специалитета.....	4
1.3 Планируемые результаты обучения по учебной дисциплине в рамках планируемых результатов освоения основной профессиональной образовательной программы высшего образования – программы бакалавриата/магистратуры/специалитета.....	5
РАЗДЕЛ 2. СТРУКТУРА И СОДЕРЖАНИЕ ДИСЦИПЛИНЫ.....	6
2.1 Объем дисциплины (модуля), включая контактную работы обучающегося с педагогическими работниками и самостоятельную работу обучающегося.....	6
2.2. Учебно-тематический план дисциплины (модуля).....	7
РАЗДЕЛ 3. УЧЕБНО-МЕТОДИЧЕСКОЕ ОБЕСПЕЧЕНИЕ САМОСТОЯТЕЛЬНОЙ РАБОТЫ ОБУЧАЮЩИХСЯ ПО УЧЕБНОЙ ДИСЦИПЛИНЕ.....	10
3.1. Виды самостоятельной работы обучающихся по учебной дисциплине.....	10
3.2 Методические указания к самостоятельной работе по учебной дисциплине.....	13
РАЗДЕЛ 4. ФОНД ОЦЕНОЧНЫХ СРЕДСТВ ДЛЯ ПРОВЕДЕНИЯ ПРОМЕЖУТОЧНОЙ АТТЕСТАЦИИ ОБУЧАЮЩИХСЯ ПО УЧЕБНОЙ ДИСЦИПЛИНЕ.....	16
4.1. Форма промежуточной аттестации обучающегося по учебной дисциплине.....	16
4.2. Перечень компетенций с указанием этапов их формирования в процессе освоения образовательной программы.....	16
4.3 Описание показателей и критериев оценивания компетенций на различных этапах их формирования, описание шкал оценивания.....	16
4.4 Типовые контрольные задания или иные материалы, необходимые для оценки знаний, умений, навыков и (или) опыта деятельности, характеризующих этапы формирования компетенций в процессе освоения образовательной программы.....	18
4.5 Методические материалы, определяющие процедуры оценивания знаний, умений, навыков и (или) опыта деятельности, характеризующих этапы формирования компетенций.....	18
РАЗДЕЛ 5. УСЛОВИЯ РЕАЛИЗАЦИИ ДИСЦИПЛИНЫ.....	19
5.1. Перечень основной и дополнительной учебной литературы для освоения дисциплины (модуля).....	19
5.2 Перечень ресурсов информационно-коммуникационной сети «Интернет», необходимых для освоения дисциплины (модуля).....	19
5.3 Методические указания для обучающихся по освоению дисциплины (модуля).....	20
5.4 Информационно-технологическое обеспечение образовательного процесса по учебной дисциплине.....	22
5.5 Материально-техническое обеспечение образовательного процесса по учебной дисциплине.....	23
5.6 Образовательные технологии.....	24
ЛИСТ РЕГИСТРАЦИИ ИЗМЕНЕНИЙ.....	26

## **РАЗДЕЛ 1. ПАСПОРТ РАБОЧЕЙ ПРОГРАММЫ ДИСЦИПЛИНЫ (МОДУЛЯ)**

### **1.1 Цель и задачи дисциплины (модуля)**

Цель дисциплины (модуля) заключается в получении обучающимися теоретических знаний о средствах, методах, организации процесса обучения основным двигательным действиям в избранных видах спорта, о проведении различных форм занятий, массовых выступлений и соревнований в избранных видах спорта и практических навыков по самостоятельному проведению занятий в избранных видах спорта с оздоровительной и тренировочной направленностью с последующим применением в профессиональной сфере.

Задачи дисциплины (модуля):

1. Формирование представлений о содержании, формах, особенностях дисциплины «Теория и методика преподавания избранного вида спорта»;
2. Развитие профессиональных навыков, необходимых в сфере преподавания в избранных видах спорта;
3. Углубление представлений о работе с различным контингентом в сфере физической культуры и спорта;
4. Научиться самостоятельно, анализировать результаты своей деятельности в процессе проведения занятий и других форм работы в избранных видах спорта с различным контингентом занимающихся.

### **1.2. Место дисциплины (модуля) в структуре основной профессиональной образовательной программы высшего образования-программы бакалавриата**

Учебная дисциплина *«Базовые и новые виды физкультурно-спортивной деятельности с методикой преподавания»* реализуется в обязательной части основной образовательной программы по направлению подготовки 44.03.01 Педагогическое образование (профиль *Физическая культура*) очной, заочной формам обучения.

Изучение дисциплины (модуля) *«Базовые и новые виды физкультурно-спортивной деятельности с методикой преподавания»* базируется на знаниях и умениях, полученных обучающимися ранее в ходе освоения программного материала ряда учебных дисциплин: *«Теория и методика физической культуры и спорта»*, *Педагогика физического воспитания*. Перечень последующих учебных дисциплин, для которых необходимы знания, умения и навыки, формируемые данной учебной дисциплиной:

- *Педагогическое физкультурно-спортивное совершенствование*
- *Организация оздоровительной работы в образовательных учреждениях и по месту жительства*
- *Организация и проведение спортивно-массовых мероприятий*

### **1.3 Планируемые результаты обучения по учебной дисциплине в рамках планируемых результатов освоения основной профессиональной образовательной программы высшего образования – программы бакалавриата**

Процесс освоения дисциплины (модуля) направлен на формирование у обучающихся следующих общепрофессиональных и профессиональных компетенций: ОПК-3, ОПК-5, ОПК-7, ПК-1, ПК-3 в соответствии с основной образовательной программой по направлению подготовки 44.03.01 «Педагогическое образование».

В результате освоения дисциплины (модуля) обучающийся должен демонстрировать следующие результаты:

Категория компетенций	Код компетенции	Формулировка компетенции	Код и наименование индикатора достижения компетенции
Совместная и индивидуальная учебная и воспитательная деятельность обучающихся	ОПК – 3.	Способен организовывать совместную и индивидуальную учебную и воспитательную деятельность обучающихся, в том числе с особыми образовательными потребностями, в соответствии с требованиями федеральных государственных образовательных стандартов	ОПК-3.1. Умеет определять и формулировать цели и задачи учебной и воспитательной деятельности обучающихся, в том числе с особыми образовательными потребностями в соответствии с требованиями ФГОС
			ОПК-3.2. Применяет различные приемы мотивации и рефлексии при организации совместной и индивидуальной учебной и воспитательной деятельности обучающихся, в том числе с особыми образовательными потребностями
			ОПК-3.3. Применяет формы, методы, приемы и средства организации учебной и воспитательной деятельности обучающихся, в том числе с особыми образовательными потребностями
Контроль и оценка формирования результатов образования	ОПК – 5.	Способен осуществлять контроль и оценку формирования результатов образования обучающихся, выявлять и корректировать трудности в обучении	ОПК-5.1. Знает принципы организации контроля и оценивания образовательных результатов обучающихся; специальные технологии и методы, позволяющие проводить коррекционно-развивающую работу с неуспевающими обучающимися
			ОПК-5.2. Умеет применять инструментарий, методы диагностики и оценки показателей уровня и динамики развития обучающихся; проводить педагогическую диагностику неуспеваемости обучающихся
			ОПК-5.3. Владеет методами контроля и оценки образовательных результатов (личностных, предметных, метапредметных) обучающихся; выявляет трудности в обучении и корректирует пути достижения образовательных результатов.
Взаимодействие с участниками образовательных отношений	ОПК – 7.	Способен взаимодействовать с участниками образовательных отношений в рамках реализации	ОПК-7.1. Определяет права и обязанности участников образовательных отношений в рамках реализации



		образовательных программ	образовательных программ, в том числе в урочной деятельности, внеурочной деятельности, коррекционной работе
			ОПК-7.2. Умеет выстраивать конструктивное общение с коллегами и родителями по вопросам индивидуализации образовательного процесса
			ОПК-7.3. Владеет способами выявления поведенческих и личностных проблем обучающихся, связанных с особенностями их развития
Реализация образовательных программ	ПК-1.	Способен осуществлять обучение учебному предмету на основе использования предметных методик и применения современных образовательных технологий	ПК-1.1. Знает концептуальные положения и требования к организации образовательного процесса, определяемые ФГОС
			ПК-1.2. Умеет проектировать элементы образовательной программы, формулировать дидактические цели и задачи обучения и реализовывать их в образовательном процессе
			ПК-1.3. Владеет навыками планирования и проектирования образовательного процесса; методами обучения и современными образовательными технологиями
Реализация образовательного процесса	ПК-3.	Способен применять предметные знания при реализации образовательного процесса	ПК-3.1. Знает закономерности, принципы и уровни формирования и реализации содержания образовательного процесса
			ПК-3.2. Умеет осуществлять отбор содержания обучения, в соответствии с целями и возрастными особенностями обучающихся
			ПК-3.3. Владеет предметным содержанием, методикой преподавания физической культуры, способами отбора вариативного содержания с учетом взаимосвязи урочной и внеурочной форм обучения

## РАЗДЕЛ 2. СТРУКТУРА И СОДЕРЖАНИЕ ДИСЦИПЛИНЫ

### 2.1 Объем дисциплины (модуля), включая контактную работу обучающегося с педагогическими работниками и самостоятельную работу обучающегося

Общая трудоемкость дисциплины, изучаемой во 2-3 семестрах (по заочной форме – на 1-2 курсе) составляет 5 зачетных единиц. По дисциплине предусмотрены *дифференцированные зачеты*.

#### Очная форма обучения

Вид учебной работы	Всего часов	Семестры			
		2	3		
<b>Контактная работа обучающихся с педагогическими работниками (по видам учебных занятий) (всего):</b>	<b>90</b>	<b>54</b>	<b>36</b>		
Учебные занятия лекционного типа	16	8	8		
Практические занятия	34	22	12		
Лабораторные занятия					
Контактная работа в ЭИОС	40	24	16		
<b>Самостоятельная работа обучающихся, всего</b>	<b>90</b>	<b>54</b>	<b>36</b>		
<b>Контроль промежуточной аттестации (час)</b>	<b>0</b>	<b>0</b>	<b>0</b>		
<b>ОБЪЕМ ДИСЦИПЛИНЫ В ЧАСАХ</b>	<b>180</b>	<b>108</b>	<b>72</b>		

### Заочная форма обучения

Вид учебной работы	Всего часов	Курс 1-2			
<b>Контактная работа обучающихся с педагогическими работниками (по видам учебных занятий) (всего):</b>	<b>40</b>	<b>40</b>			
Учебные занятия лекционного типа	6	6			
Практические занятия	14	14			
Лабораторные занятия	0	0			
Контактная работа в ЭИОС	20	20			
<b>Самостоятельная работа обучающихся, всего</b>	<b>132</b>	<b>132</b>			
<b>Контроль промежуточной аттестации (час)</b>	<b>8</b>	<b>8</b>			
<b>ОБЪЕМ ДИСЦИПЛИНЫ В ЧАСАХ</b>	<b>180</b>	<b>180</b>			

### 2.2. Учебно-тематический план дисциплины (модуля)

#### *Очной формы обучения*

Раздел, тема	Виды учебной работы, академических часов						
	Всего	Самостоятельная работа	Контактная работа обучающихся с педагогическими работниками				
			Всего	Лекционные занятия	Семинарские/практические занятия	Лабораторные занятия	Контактная работа в ЭИОС
<b>Семестр 2</b>							
<b>Раздел 1.1 Основы преподавания гимнастики. Методика проведения гимнастики в рамках структуры урока.</b>	<b>42</b>	<b>18</b>	<b>24</b>	<b>4</b>	<b>8</b>		<b>12</b>
Тема 1.1. Структура урока гимнастики в школе и методика проведения отдельных его частей. Изучение техники и методики преподавания гимнастических упражнений.	11	4	7	1	2		4
Тема 1.2 Методика проведения подготовительной части урока гимнастики.	11	6	5	1	2		2
Тема 1.3 Методика проведения основной части урока гимнастики.	11	4	7	1	2		4
Тема 1.4 Методика проведения заключительной части урока гимнастики	9	4	5	1	2		2
<b>Раздел 2. Методика проведения гимнастики со школьниками разных возрастных групп</b>	<b>40</b>	<b>18</b>	<b>22</b>	<b>2</b>	<b>8</b>		<b>12</b>
Тема 2.1. Методика построения уроков гимнастики в 1-4 классах	11	4	7	1	2		4
Тема 2.2 Методика построения уроков гимнастики в 5-8 классах общеобразовательной школы.	10	6	4	0	2		2
Тема 2.3 Методика построения уроков гимнастики в 9-11	10	4	6	0	2		4
Тема 2.4 Особенности	9	4	5	1	2		2

Раздел, тема	Виды учебной работы, академических часов						
	Всего	Самостоятельная работа	Контактная работа обучающихся с педагогическими работниками				
			Всего	Лекционные занятия	Семинарские/практические занятия	Лабораторные занятия	Контактная работа в ЭИОС
занятий гимнастикой с учащимися подготовительной и специальной медицинских групп.							
<b>Раздел 3. Организация и проведение соревнований по гимнастике</b>	<b>38</b>	<b>18</b>	<b>20</b>	<b>2</b>	<b>6</b>		<b>12</b>
Раздел 3.1. Организация и проведение соревнований по гимнастике	12	6	7	1	2		4
Раздел 3.2. Организация и проведение массовых гимнастических выступлений.	12	6	6	0	2		4
Раздел 3.3. Гимнастика как средство оздоровления населения.	14	6	7	1	2		4
<b>Контроль промежуточной аттестации (час)</b>							
<b>Общий объем, часов</b>	<b>108</b>	<b>54</b>	<b>54</b>	<b>8</b>	<b>22</b>		<b>24</b>
<b>Форма промежуточной аттестации</b>	<b>Дифференцированный зачет</b>						
<b>Семестр 3</b>							
<b>Раздел 4. Средства и методы развития физических качеств в гимнастике.</b>	24	12	12	2	4		6
Тема 4.1. Средства и методы развития физических качеств в гимнастике.	9	4	5	1	2		2
Раздел 4.2 Общеразвивающая программа по гимнастике 4-7 лет.	8	4	4	1	1		2
Раздел 4.3 Примерные программы спортивной подготовки по гимнастике	7	4	3	0	1		2
<b>Раздел 5. Тренировочный процесс</b>	26	12	14	4	4		6

Раздел, тема	Виды учебной работы, академических часов						
	Всего	Самостоятельная работа	Контактная работа обучающихся с педагогическими работниками				
			Всего	Лекционные занятия	Семинарские/практические занятия	Лабораторные занятия	Контактная работа в ЭИОС
<b>в гимнастике</b>							
Раздел 5.1. Спортивный отбор в гимнастике.	9	4	5	1	2		2
Раздел 5.2 Методика тренировки юных гимнастов.	9	4	5	2	1		2
Раздел 5.3. Этапы многолетней подготовки в гимнастике.	8	4	4	1	1		2
<b>Раздел 6. Планирование и контроль в гимнастике</b>	22	12	10	2	4		4
Раздел 6.1. Основы планирования тренировочного процесса в гимнастике.	11	6	5	1	2		2
Раздел 6.2. Комплексный контроль гимнастике.	11	6	5	1	2		2
<b>Контроль промежуточной аттестации (час)</b>							
<b>Общий объем, часов</b>	<b>72</b>	<b>36</b>	<b>36</b>	<b>8</b>	<b>12</b>		<b>16</b>
<b>Форма промежуточной аттестации</b>	<b>Дифференцированный зачет</b>						
<b>Общий объем часов по учебной дисциплине</b>	180	90	90	16	34		40

*Заочной формы обучения*

Раздел, тема	Виды учебной работы, академических часов						
	Всего	Самостоятельная работа	Контактная работа обучающихся с педагогическими работниками				
			Всего	Лекционные занятия	Семинарские/практические занятия	Лабораторные занятия	Контактная работа в ЭИОС
Раздел 1. Основы преподавания гимнастики. Методика проведения гимнастики	30	22	8	2	2		4

Раздел, тема	Виды учебной работы, академических часов						
	Всего	Самостоятельная работа	Контактная работа обучающихся с педагогическими работниками				
			Всего	Лекционные занятия	Семинарские/практические	Лабораторные занятия	Контактная работа в ЭИОС
в рамках структуры урока.							
Раздел 2. Методика проведения гимнастики со школьниками разных возрастных групп	28	22	6		2		4
Раздел 3. Организация и проведение соревнований по гимнастике	30	22	8	2	2		4
Форма промежуточной аттестации	Дифференцированный зачет						
Раздел 4. Средства и методы развития физических качеств в гимнастике.	30	22	8	2	2		4
Раздел 5. Тренировочный процесс в гимнастике	28	22	6		2		4
Раздел 6. Планирование и контроль в гимнастике	28	22	6		4		2
Контроль промежуточной аттестации (час)	8						
Общий объем, часов	180	132	40	6	14		20
Форма промежуточной аттестации	Дифференцированный зачет						

### РАЗДЕЛ 3. УЧЕБНО-МЕТОДИЧЕСКОЕ ОБЕСПЕЧЕНИЕ САМОСТОЯТЕЛЬНОЙ РАБОТЫ ОБУЧАЮЩИХСЯ ПО УЧЕБНОЙ ДИСЦИПЛИНЕ

#### 3.1. Виды самостоятельной работы обучающихся по учебной дисциплине

##### *Очной формы обучения*

Раздел, тема	Всего	Виды самостоятельной работы обучающихся
--------------	-------	---

		Академическая активность, час	Форма академической активности	Выполнение практ. заданий час	Форма практического задания	Рубежный текущий контроль, час	Форма рубежного текущего контроля
<b>Семестр 2-3</b>							
Раздел 1. Основы преподавания гимнастики. Методика проведения гимнастики в рамках структуры урока	18	8	Подготовка к лекционным и практическим занятиям, самостоятельно е изучение раздела в ЭИОС	8	реферат	2	Компьютерное тестирование или иная форма рубежного контроля по усмотрению преподавателя
Раздел 2. Методика проведения гимнастики со школьниками разных возрастных групп	18	8	Подготовка к лекционным и практическим занятиям, самостоятельно е изучение раздела в ЭИОС	8	реферат	2	Компьютерное тестирование или иная форма рубежного контроля по усмотрению преподавателя
Раздел 3. Организация и проведение соревнований по гимнастике	18	8	Подготовка к лекционным и практическим занятиям, самостоятельно е изучение раздела в ЭИОС	8	реферат	2	Компьютерное тестирование или иная форма рубежного контроля по усмотрению преподавателя
Раздел 4. Средства и методы развития физических качеств в гимнастике.	12	6	Подготовка к лекционным и практическим занятиям, самостоятельно е изучение раздела в ЭИОС	4	реферат	2	Компьютерное тестирование или иная форма рубежного контроля по усмотрению преподавателя
Раздел 5. Тренировочный процесс в гимнастике	12	6	Подготовка к лекционным и практическим занятиям, самостоятельно е изучение раздела в ЭИОС	4	реферат	2	Компьютерное тестирование или иная форма рубежного контроля по усмотрению преподавателя
Раздел 6. Планирование и контроль в гимнастике	12	6	Подготовка к лекционным и практическим занятиям, самостоятельно е изучение раздела в ЭИОС	4	реферат	2	Компьютерное тестирование или иная форма рубежного контроля по усмотрению преподавателя
<b>Общий объем по дисциплине, часов</b>	<b>90</b>	<b>40</b>		<b>38</b>		<b>12</b>	

*Заочной формы обучения*

Раздел, тема	Всего	Виды самостоятельной работы обучающихся
--------------	-------	---

		Академическая активность, час	Форма академической активности	Выполнение практ. заданий, час	Форма практического задания	Рубежный текущий контроль, час	Форма рубежного текущего контроля
<b>Курс 1-2</b>							
Раздел 1. Основы преподавания гимнастики. Методика проведения гимнастики в рамках структуры урока	22	10	Подготовка к лекционным и практическим занятиям, самостоятельно е изучение раздела в ЭИОС	10	реферат	2	Компьютерное тестирование или иная форма рубежного контроля по усмотрению преподавателя
Раздел 2. Методика проведения гимнастики со школьниками разных возрастных групп	22	10	Подготовка к лекционным и практическим занятиям, самостоятельно е изучение раздела в ЭИОС	10	реферат	2	Компьютерное тестирование или иная форма рубежного контроля по усмотрению преподавателя
Раздел 3. Организация и проведение соревнований по гимнастике	22	10	Подготовка к лекционным и практическим занятиям, самостоятельно е изучение раздела в ЭИОС	10	реферат	2	Компьютерное тестирование или иная форма рубежного контроля по усмотрению преподавателя
Раздел 4. Средства и методы развития физических качеств в гимнастике.	22	10	Подготовка к лекционным и практическим занятиям, самостоятельно е изучение раздела в ЭИОС	10	реферат	2	Компьютерное тестирование или иная форма рубежного контроля по усмотрению преподавателя
Раздел 5. Тренировочный процесс в гимнастике	22	10	Подготовка к лекционным и практическим занятиям, самостоятельно е изучение раздела в ЭИОС	10	реферат	2	Компьютерное тестирование или иная форма рубежного контроля по усмотрению преподавателя
Раздел 6. Планирование и контроль в гимнастике	22	10	Подготовка к лекционным и практическим занятиям, самостоятельно е изучение раздела в ЭИОС	10	реферат	2	Компьютерное тестирование или иная форма рубежного контроля по усмотрению преподавателя
<b>Общий объем по модулю/семестру, часов</b>	<b>132</b>	<b>60</b>		<b>60</b>		<b>12</b>	

### 3.2 Методические указания к самостоятельной работе по учебной дисциплине

#### МОДУЛЬ «Теория и методика преподавания гимнастики»



## **РАЗДЕЛ 1. Основы преподавания гимнастики. Методика проведения гимнастики в рамках структуры урока**

**Цель:** формирование знаний о методике проведения урока гимнастики.

**Перечень изучаемых элементов содержания.** Подбор упражнений (которые снимают воздействия физической нагрузки, приводят организм в спокойное состояние и в то же время вырабатывают умение ориентироваться в пространстве и времени). Упражнения отвлекающего характера. Упражнения с игровыми заданиями на внимание. Танцевальные упражнения. Упражнения успокаивающего характера. Упражнения на координацию. Задание на дом.

Общие требования к проведению основной части урока. Определение соотношения нового и освоенного ранее материала. Способы организации учащихся в основной части урока. Способы регулирования физической нагрузки. Этапы и методы обучения гимнастическим упражнениям (метод решения частных двигательных задач, метод программированного обучения). Особенности развития (воспитания) физических качеств.

Задачи, содержание, способы организации занимающихся. Рапорт, строевые приемы, сообщение задач. Средства активизации функций организма детей (игры и игровые задания, активизирующие внимание) Приемы повышения интереса учащихся к занятиям — использование разнообразных (нестандартных) упражнений, способов их проведения, методов организации учащихся на уроке. Выполнение упражнений с музыкальным сопровождением. Проверка и оценка выполняемых упражнений.

Структура урока: подготовительная, основная часть и заключительная части.

Задачи биологического аспекта; задачи педагогического аспекта. Подготовка мест занятий и меры предупреждения травм на уроках гимнастики. Помощь и страховка.

### **Вопросы для самоподготовки.**

1. Способы регулирования нагрузки в подготовительной части урока гимнастики.
2. Подвижные игры для гимнастики.
3. Методы, условия и приемы успешного обучения гимнастическим упражнениям (словесный метод, метод наглядной демонстрации, метод целостного и расчлененного упражнения, подготовительные и подводящие упражнения, использование ориентиров и др.).
4. Способы регулирования нагрузки в основной части урока гимнастики.
5. Домашнее задание по гимнастике.
6. Способы регулирования нагрузки в заключительной части урока гимнастики.

## **ПРАКТИЧЕСКОЕ ЗАДАНИЕ К РАЗДЕЛУ 1**

**Форма практического задания:** реферат; эссе; доклад; кейс-задания; дискуссии; контрольная работа; курсовая работа, проект; практикум по решению задач; лабораторный/практический практикум, расчетно-графические работы; расчетное практическое задание и т.д.

**Форма практического задания:** расчетно-графическая работа

Хронометраж и пульсометрия подготовительной части урока; карточки подвижных игр для гимнастики, опрос студентов, пульсометрия основной части урока гимнастики, учебная практика: продемонстрировать профессионально-практические умения проведения гимнастических упражнений для регуляции эмоционального состояния занимающихся.

Перечень тем рефератов к разделу 1:  
**Аналитические задания по составлению конспектов**

1. Составить конспект подготовительной части урока по гимнастике для младших классов.
2. Составить конспект подготовительной части урока по гимнастике для средних классов.
3. Составить конспект подготовительной части урока по гимнастике для старших классов.
4. Составить конспект основной части урока по гимнастике для младших классов.
5. Составить конспект основной части урока по гимнастике для средних классов.
6. Составить конспект основной части урока по гимнастике для старших классов.
7. Составить конспект заключительной части урока по гимнастике для младших классов.
8. Составить конспект заключительной части урока по гимнастике для средних классов.
9. Составить конспект заключительной части урока по гимнастике для старших классов.
10. Составить конспект урока по гимнастике для 1-го класса.
11. Составить конспект урока по гимнастике для 2-го класса.
12. Составить конспект урока по гимнастике для 3-го класса.
13. Составить конспект урока по гимнастике для 4-го класса.
14. Составить конспект урока по гимнастике для 5-го класса.
15. Составить конспект урока по гимнастике для 6-го класса.
16. Составить конспект урока по гимнастике для 7-го класса.
17. Составить конспект урока по гимнастике для 8-го класса.
18. Составить конспект урока по гимнастике для 9-го класса.
19. Составить конспект урока по гимнастике для 10-го класса.
20. Составить конспект урока по гимнастике для 11-го класса.

### **РУБЕЖНЫЙ КОНТРОЛЬ К РАЗДЕЛУ 1: форма рубежного контроля – контрольная работа**

Требования к контрольной работе. Контрольная работа – это проверка теоретических знаний обучающихся. Работа выполняется письменно без использования вспомогательных материалов

### **РАЗДЕЛ 2. Методика проведения гимнастики со школьниками разных возрастных групп.**

**Цель** - формирование знаний и умений проведения уроков гимнастики с детьми разного школьного возраста.

#### **Перечень изучаемых элементов содержания.**

Методика проведения уроков в 1-4 классах общеобразовательной школы (учебных, смешанных, тренировочных, контрольных, вводных). Выбор места для проведения занятий. Проведение подготовительной части урока по гимнастике. Последовательность обучения технике гимнастических упражнений в 1 - 4-х классах в основной части урока. Заключительная часть урока и особенности ее проведения.

Методика проведения уроков в 5-8 классах общеобразовательной школы (учебных, смешанных, тренировочных, контрольных, вводных). Последовательность обучения технике гимнастических упражнений в 5 - 8-х классах.

Порядок применения педагогических приемов: показа, подсказа, ориентиров, распоряжений, сигналов, команд при обучении строевым упражнениям, разновидностям передвижений, акробатическим упражнениям, упражнениям на снарядах.

Характеристика и комплектование подготовительной и специальной медицинских групп. Подбор средств, показания и противопоказания к занятиям. Особенности регулирования нагрузки на занятиях. Критерии выставления оценок.

Методика проведения уроков в 9-11 классах общеобразовательной школы (учебных, смешанных, тренировочных, контрольных, вводных). Последовательность обучения технике гимнастических упражнений в 9 - 11 классах. Способы организации учащихся, обучение страховке, помощи и само страховке.

**Вопросы для самоподготовки.**

1. Дифференцированный и индивидуальный подходы к обучению и развитию физических качеств на уроках гимнастики в младших классах.
2. Подвижные игры на уроке гимнастики.  
Теоретические сведения на уроке гимнастики.
3. Учет успеваемости.
4. Домашнее задание.
5. Развитие физических качеств на уроках гимнастики в 9-11 классах.
6. Планирование учебной работы по гимнастике в старших классах.
7. Развитие физических качеств на уроках гимнастики в подготовительной и специальной медицинской группах. Регулирование нагрузки.
8. Планирование учебной работы по гимнастике в специальной медицинской группе.

## **ПРАКТИЧЕСКОЕ ЗАДАНИЕ К РАЗДЕЛУ 2**

**Форма практического задания:** Опрос, расчетно-графическая работа, конспект.

Опрос студентов; карточки по подвижным играм на уроке гимнастики для младших школьников, опрос студентов; конспект урока гимнастики для школьников среднего звена. опрос студентов; поурочный план на четверть для 9-11 класса. опрос студентов; пульсометрия занятия в специальной медицинской группе.

## **РУБЕЖНЫЙ КОНТРОЛЬ К РАЗДЕЛУ 2**

**Форма рубежного контроля** – контрольная работа

Требования к контрольной работе. Контрольная работа – это проверка теоретических знаний обучающихся. Работа выполняется письменно без использования вспомогательных материалов

### **РАЗДЕЛ 3. Организация и проведение соревнований по гимнастике**

Цель - формирование знаний о средствах и методах развития физических способностей в гимнастике.

**Перечень изучаемых элементов содержания.**

Комплексное развитие физических качеств на занятиях по гимнастике. Задачи, средства и методы развития силы. Задачи, средства и методы развития скоростно-силовых качеств. Задачи, средства и методы развития гибкости. Задачи, средства и методы развития координационных способностей. Методика развития силы: применение динамических упражнений (в преодолевающем и уступающем режимах). Статические (изометрические) упражнения. Преимущественное использование упражнений с преодолением веса собственного тела. Методика развития гибкости (активной и пассивной). Использование различных внешних воздействий (помощь партнера и инерция собственного тела). Сочетание активных движений с пассивными. Методика развития координационных способностей. Основным средством, совершенствующим координационные двигательные способности, являются специально направленные упражнения, входящие в основную гимнастику. При этом упражнения, связанные с умением сочетать свои движения различными частями тела, имеют неодинаковую трудность. Поэтому весьма важно последовательно усложнять координационную трудность проводимых с учащимися упражнений.

История и характеристика спортивных праздников и массовых гимнастических выступлений. Подготовка и проведение массовых выступлений (составление программы и сценария, подбор музыкального оформления, составление и изучение комплексов упражнений, танцевальных комбинаций, проведение сводных и генеральных репетиций,

проведение праздника и подведение итогов). Подготовка праздника в школе. Разработка сценария и подбор и обучение упражнениям.

Педагогическое и агитационное значение соревнований. Виды и характеристика соревнований. Документы, необходимые для проведения соревнований. Особенности подготовки и проведения массовых соревнований. Судейство соревнований.

Гимнастика как средство оздоровления населения. Влияние занятий гимнастикой на функциональное состояние занимающихся. Методика проведения занятий различной направленности. Организация и методика проведения оздоровительных занятий по современным видам гимнастики (ритмическая гимнастика (аэробика), шейпинг, йога, атлетическая гимнастика и др.).

#### **Вопросы для самоподготовки.**

1. Нестандартные средства и методы развитие координации и гибкости: подбор средств и методов.
2. Развитие быстроты, скоростно-силовых качеств: подбор средств и методов для их развития.
3. Музыкальное сопровождение массовых гимнастических выступлений.
4. Характеристика программ массовых гимнастических выступлений.
5. Художественное оформление зала.
6. Документы, необходимые для проведения соревнований.
7. Судейство соревнований по гимнастике.
8. Подготовка документов планирования занятий в оздоровительных группах.
9. Изучение контингента занимающихся: возраст, пол, физическое развитие, специальные качества, владение техникой

### **ПРАКТИЧЕСКОЕ ЗАДАНИЕ К РАЗДЕЛУ 3**

**Форма практического задания:** Опрос, расчетно-графическая работа, конспект.

Опрос студентов, проведение комплекса упражнений на развитие одного из физических качеств на подгруппе студентов (по разработанному конспекту). Подобрать фонограмму для разработанного сценария, положение о соревнованиях по гимнастике; календарного плана. План-конспект тренировочного занятия с оздоровительной направленностью.

### **РУБЕЖНЫЙ КОНТРОЛЬ К РАЗДЕЛУ 3**

**Форма рубежного контроля** – контрольная работа

Требования к контрольной работе. Контрольная работа – это проверка теоретических знаний обучающихся. Работа выполняется письменно без использования вспомогательных материалов

### **РАЗДЕЛ 4. Средства и методы развития физических качеств в гимнастике.**

**Цель:** Ознакомить студентов с гимнастическими упражнениями развивающие физические качества.

#### **Перечень изучаемых элементов содержания**

Физические упражнения развивающие гибкость. Техника выполнения упражнений.

Методические особенности упражнений. Физические упражнения развивающие координационные способности. Техника выполнения упражнений. Методические особенности упражнений. Физические упражнения развивающие выносливость. Техника выполнения упражнений. Методические особенности упражнений.

#### **Вопросы для самоподготовки:**

1. Дать определение физическим качествам.
2. Средства гимнастики
3. Возрастные особенности развития гибкости.
4. Возрастные особенности развития координационных способностей

5. Возрастные особенности развития выносливости.
6. Возрастные особенности развития скоростно-силовых качеств.

**Формы контроля самостоятельной работы обучающихся: расчетное практическое задание**

Подготовиться к устному (письменному, письменно-устному) индивидуальному (групповому) опросу по изученным темам. Устный опрос по темам для самостоятельной работы.

**РАЗДЕЛ 5. Тренировочный процесс в гимнастике**

**Цель** - формирование знаний о системе подготовки юных гимнастов.

**Перечень изучаемых элементов содержания.**

Система отбора как составная часть общей системы подготовки спортсмена. Понятие об одаренности и способностях. Принципы отбора. Основные пути отбора. Основные этапы отбора:

1. Спортивная пригодность.
2. Спортивная ориентация.
3. Комплектование команды.
4. Спортивная селекция.

Основные показатели (критерии) отбора:

1. Спортивно-технический результат и динамика его в течение последних лет подготовки;
2. Возраст, состояние здоровья с учетом специфики гимнастики;
3. Уровень развития специальных физических качеств мало изменяемых в процессе многолетней подготовки;
4. Потенциальные возможности функциональных систем организма к выполнению специфической деятельности;
5. Психическая устойчивость к перенесению специфических тренировочных нагрузок;
6. Наличие цели (мотивации) в избранном виде спорта. Средства и методы отбора.

Методика отбора гимнастов по их способностям, спортивно-техническим результатам, возрасту, состоянию здоровья, уровню развития специальных физических качеств.

Оценка функциональных возможностей и двигательных способностей юных гимнастов.

Виды подготовки гимнастов (физическая, техническая, тактическая, психологическая).

Общая и специальная физическая подготовка. Цель и задачи общей физической подготовки. Цель и задачи специальной физической подготовки. Взаимосвязь специальной и общефизической подготовки. Педагогический контроль за общей и специальной физической подготовкой. Техническая подготовка гимнастов. Цель и задачи технической подготовки в гимнастике. Базовая подготовка, упражнения «Школа». Специально техническая подготовка. Взаимосвязь технической подготовки и физической. Психологическая подготовка в гимнастике. Цели и задачи психологической подготовки в гимнастике. Развитие волевых качеств. Психологическая подготовка в различные периоды соревновательной деятельности.

Система многолетней подготовки в видах гимнастики. Начальная спортивная тренировка. Начальная специализированная тренировка. Углубленная специализированная тренировка. Достижение высокого спортивного мастерства. Годичный период подготовки в гимнастике. Подготовительный период. Соревновательный период. Переходный период.

**Вопросы для самоподготовки.**

1. Особенности проведения занятий в различные периоды годичного цикла тренировки.
2. Особенности проведения занятий различными методами со спортсменами различного возраста и квалификации.

**Формы контроля самостоятельной работы студентов:** опрос студентов, проведение комплекса упражнений на развитие физических качеств для взрослых спортсменов.

## **ПРАКТИЧЕСКОЕ ЗАДАНИЕ К РАЗДЕЛУ 5**

**Форма практического задания:** Опрос, расчетно-графическая работа, конспект.

Опрос студентов, проведение комплекса упражнений на развитие одного из физических качеств на подгруппе юных гимнастов (по разработанному конспекту). Составить положение о соревнованиях по гимнастике; календарного плана. План-конспект тренировочного занятия со спортивной направленностью.

## **РУБЕЖНЫЙ КОНТРОЛЬ К РАЗДЕЛУ 5**

**Форма рубежного контроля** – контрольная работа

Требования к контрольной работе. Контрольная работа – это проверка теоретических знаний обучающихся. Работа выполняется письменно без использования вспомогательных материалов

## **РАЗДЕЛ 6. Планирование и контроль в гимнастике**

**Цель** - формирование знаний о системе подготовки юных гимнастов.

**Перечень изучаемых элементов содержания.**

Значение документов планирования для проведения учебно-тренировочного процесса. Характеристика документов планирования: программа, учебный план, график, поурочный (рабочий) план, конспект урока, журнал учета посещаемости и успеваемости. Отчет о проделанной работе. Классификация и характеристика видов контроля за отдельными сторонами подготовленности спортсменов-гимнастов. Контроль процесса спортивной подготовки. Контроль соревновательной деятельности. Самоконтроль спортсмена-гимнаста.

**Вопросы для самоподготовки.**

1. Методика контроля соревновательной деятельности гимнастов.
2. Методика самоконтроля.  
возраста и квалификации.

## **ПРАКТИЧЕСКОЕ ЗАДАНИЕ К РАЗДЕЛУ 6**

**Форма практического задания:** Опрос, расчетно-графическая работа, конспект.

Опрос студентов. Составить годовой план тренировочного процесса в гимнастике на этапе начальной подготовки. Составить дневник самоконтроля.

## **РУБЕЖНЫЙ КОНТРОЛЬ К РАЗДЕЛУ 6**

**Форма рубежного контроля** – контрольная работа

Требования к контрольной работе. Контрольная работа – это проверка теоретических знаний обучающихся. Работа выполняется письменно без использования вспомогательных материалов

## **РАЗДЕЛ 4. ФОНД ОЦЕНОЧНЫХ СРЕДСТВ ДЛЯ ПРОВЕДЕНИЯ ПРОМЕЖУТОЧНОЙ АТТЕСТАЦИИ ОБУЧАЮЩИХСЯ ПО УЧЕБНОЙ ДИСЦИПЛИНЕ**

### **4.1. Форма промежуточной аттестации обучающегося по учебной дисциплине**

Контрольным мероприятием промежуточной аттестации обучающихся по учебной дисциплине является экзамен / зачет / дифференцированный зачет, который проводится в устной / письменной форме.

**4.2. Перечень компетенций с указанием этапов их формирования в процессе освоения образовательной программы**

Код компетенции	Содержание компетенции (части компетенции)	Результаты обучения	Этапы формирования компетенций в процессе освоения образовательной программы
ОПК – 3.	Способен организовывать совместную и индивидуальную учебную и воспитательную деятельность обучающихся, в том числе с особыми образовательными потребностями, в соответствии с требованиями федеральных государственных образовательных стандартов	ОПК-3.1. Умеет определять и формулировать цели и задачи учебной и воспитательной деятельности обучающихся, в том числе с особыми образовательными потребностями в соответствии с требованиями ФГОС	Этап формирования знаний
		ОПК-3.2. Применяет различные приемы мотивации и рефлексии при организации совместной и индивидуальной учебной и воспитательной деятельности обучающихся, в том числе с особыми образовательными потребностями	Этап формирования умений
		ОПК-3.3. Применяет формы, методы, приемы и средства организации учебной и воспитательной деятельности обучающихся, в том числе с особыми образовательными потребностями	Этап формирования навыков и получения опыта
ОПК – 5.	Способен осуществлять контроль и оценку формирования результатов образования обучающихся, выявлять и корректировать трудности в обучении	ОПК-5.1. Знает принципы организации контроля и оценивания образовательных результатов обучающихся; специальные технологии и методы, позволяющие проводить коррекционно-развивающую работу с неуспевающими обучающимися	Этап формирования знаний
		ОПК-5.2. Умеет применять инструментарий, методы диагностики и оценки показателей уровня и динамики развития обучающихся; проводить педагогическую диагностику неуспеваемости обучающихся	Этап формирования умений
		ОПК-5.3. Владеет методами контроля и оценки образовательных результатов (личностных, предметных, метапредметных) обучающихся; выявляет трудности в обучении и	Этап формирования навыков и получения опыта

		корректирует пути достижения образовательных результатов.	
ОПК – 7.	Способен взаимодействовать с участниками образовательных отношений в рамках реализации образовательных программ	ОПК-7.1. Определяет права и обязанности участников образовательных отношений в рамках реализации образовательных программ, в том числе в урочной деятельности, внеурочной деятельности, коррекционной работе	Этап формирования знаний
		ОПК-7.2. Умеет выстраивать конструктивное общение с коллегами и родителями по вопросам индивидуализации образовательного процесса	Этап формирования умений
		ОПК-7.3. Владеет способами выявления поведенческих и личностных проблем обучающихся, связанных с особенностями их развития	Этап формирования навыков и получения опыта
ПК-1	Способен осуществлять обучение учебному предмету на основе использования предметных методик и применения современных образовательных технологий	ПК-1.1. Знает концептуальные положения и требования к организации образовательного процесса, определяемые ФГОС	Этап формирования знаний
		ПК-1.2. Умеет проектировать элементы образовательной программы, формулировать дидактические цели и задачи обучения и реализовывать их в образовательном процессе	Этап формирования умений
		ПК-1.3. Владеет навыками планирования и проектирования образовательного процесса; методами обучения и современными образовательными технологиями	Этап формирования навыков и получения опыта
ПК – 3.	Способен применять предметные знания при реализации образовательного процесса	ПК-3.1. Знает закономерности, принципы и уровни формирования и реализации содержания образовательного процесса	Этап формирования знаний
		ПК-3.2. Умеет осуществлять отбор содержания обучения, в соответствии с целями и возрастными особенностями обучающихся	Этап формирования умений
		ПК-3.3. Владеет предметным содержанием, методикой преподавания физической культуры, способами отбора вариативного содержания с учетом взаимосвязи урочной и внеурочной форм обучения	Этап формирования навыков и получения опыта

#### 4.3 Описание показателей и критериев оценивания компетенций на различных этапах их формирования, описание шкал оценивания

Код	Этапы	Показатель	Критерии и шкалы
-----	-------	------------	------------------



компетенции	формирования компетенций	оценивания компетенции	оценивания
<p>ОПК-3; ОПК-5; ОПК-7; ПК-1; ПК-3</p>	<p>Этап формирования знаний.</p>	<p>Теоретический блок вопросов.</p> <p>Уровень освоения программного материала, логика и грамотность изложения, умение самостоятельно обобщать и излагать материал</p>	<p>1) обучающийся глубоко и прочно освоил программный материал, исчерпывающе, последовательно, грамотно и логически стройно его излагает, тесно увязывает с задачами и будущей деятельностью, не затрудняется с ответом при видоизменении задания, умеет самостоятельно обобщать и излагать материал, не допуская ошибок: ( 9-10] баллов; 2) обучающийся твердо знает программный материал, грамотно и по существу излагает его, не допуская существенных неточностей в ответе на вопрос, может правильно применять теоретические положения: [8-9) баллов; 3) обучающийся освоил основной материал, но не знает отдельных деталей, допускает неточности, недостаточно правильные формулировки, нарушает последовательность в изложении программного материала: (6-8) баллов; 4) обучающийся не знает значительной части программного материала, допускает существенные ошибки: [0-6] баллов.</p>

<p>ОПК-3; ОПК-5; ОПК-7; ПК-1; ПК-3</p>	<p>Этап формирования умений</p>	<p>Аналитическое задание (<i>задачи, ситуационные задания, кейсы, проблемные ситуации и т.д.</i>)</p> <p>Практическое применение теоретических положений применительно к профессиональным задачам, обоснование принятых решений</p>	<p>1) свободно справляется с задачами и практическими заданиями, правильно обосновывает принятые решения, задание выполнено верно, даны ясные аналитические выводы к решению задания, подкрепленные теорией: ( 9-10] баллов; 2) владеет необходимыми умениями и навыками при выполнении практических заданий, задание выполнено верно, отмечается хорошее развитие аргумента, однако отмечены погрешности в ответе, скорректированные при собеседовании: [8-9) баллов;</p>
<p>ОПК-3; ОПК-5; ОПК-7; ПК-1; ПК-3</p>	<p>Этап формирования навыков и получения опыта.</p>	<p>Аналитическое задание (<i>задачи, ситуационные задания, кейсы, проблемные ситуации и т.д.</i>)</p> <p>Решение практических заданий и задач, владение навыками и умениями при выполнении практических заданий, самостоятельность, умение обобщать и излагать материал.</p>	<p>3) испытывает затруднения в выполнении практических заданий, задание выполнено с ошибками, отсутствуют логические выводы и заключения к решению: (6-8) баллов; 4) практические задания, задачи выполняет с большими затруднениями или задание не выполнено вообще, или задание выполнено не до конца, нет четких выводов и заключений по решению задания, сделаны неверные выводы по решению задания: [0-6] баллов.</p>

**4.4 Типовые контрольные задания или иные материалы, необходимые для оценки знаний, умений, навыков и (или) опыта деятельности, характеризующих этапы формирования компетенций в процессе освоения образовательной программы**

**Примерные вопросы для проведения промежуточной аттестации обучающихся по учебной дисциплине**

**Модуль 1: Теория и методика преподавания гимнастики**

Теоретический блок вопросов:

1. Требования к преподавателю (учителю), ведущему занятия по гимнастике.
2. Место, задачи и содержание гимнастики в школьных программах по физическому воспитанию.
3. Урок гимнастики. Его разновидности по педагогическим задачам и структуре. Требования к уроку.

4. Плотность урока. Методы и приемы регулирования функциональной, психологической нагрузки занимающихся.
5. План - конспект урока. Требования к его составлению и содержанию.
6. Методика проведения уроков с музыкальным сопровождением.
7. Самостоятельные формы занятий гимнастикой, их организация, содержание и методика проведения.
8. Методика формирования правильной осанки на уроках гимнастики.
9. Упражнения, применяемые в подготовительной части урока гимнастики, их образовательные и воспитательные возможности, порядок чередования.
10. Упражнения, применяемые в основной части урока гимнастики, их образовательные и воспитательные возможности, порядок чередования, регулирование нагрузки. Способы организации занимающихся.
11. Упражнения, применяемые в заключительной части урока гимнастики, их образовательные и воспитательные возможности, порядок чередования. Домашние задания их планирование и учет.
12. Особенности планирования учебного материала по гимнастике в начальных, средних и старших классах общеобразовательной школы.
13. Методика обучения гимнастическим упражнениям школьников младших классов.
14. Использование подвижных игр в подготовительной части урока гимнастики с учащимися младших классов.
15. Методика обучения гимнастическими упражнениями школьников средних классов.
16. "Круговая тренировка" на уроках гимнастики в 5-8 классах.
17. Методика обучения гимнастическими упражнениями школьников старших классов.
18. Особенности проведения уроков ритмической гимнастики с учащимися старших классов.
19. Занятие с детьми подготовительной и специальной медицинской группы в школе.
20. Характеристика физических качеств гимнастов: сила, быстрота, гибкость, выносливость, ловкость.
21. Задачи, средства и методы развития скоростно-силовых качеств у гимнастов.
22. Характеристика силы, её значения для гимнаста, изучение и развитие на уроках гимнастики.
23. Задачи, средства, методы развития быстроты у гимнастов.
24. Задачи, средства, методы развития гибкости у гимнастов.
25. Задачи, средства, методы развития ловкости у гимнастов.
26. Задачи и содержание гимнастических выступлений в общеобразовательной школе, летнем лагере: индивидуальные, групповые, массовые, спортивно гимнастические выступления.
27. Технология подготовки гимнастических выступлений в общеобразовательной школе, летнем лагере: индивидуальные, групповые, массовые, спортивно гимнастические выступления.
28. Организация и проведение соревнований по гимнастике.
29. Требования к местам проведения соревнований по гимнастике.
30. Подготовка и проведения соревнований по гимнастике.
31. Состав судейской коллегии в соревнованиях по гимнастике.
32. Обязанности и права главного судьи соревнований.
33. Обязанности судьи, старшего судьи в гимнастике.
34. Оценка упражнений. Классификация ошибок и шкала сбавок.
35. Влияние занятий гимнастикой на функциональное состояние занимающихся.
36. Методика составления комплекса ритмической гимнастики.
37. Методика составления комплекса атлетическая гимнастики по методу круговой

тренировки.

38. Методические особенности занятий оздоровительной гимнастикой с лицами старшего и пожилого возраста.

39. Методические особенности занятий оздоровительной гимнастикой с женщинами.

40. Планирование занятий в оздоровительных группах по гимнастике.

41. Особенности отбора в гимнастике.

42. Задачи и организация отбора и спортивной ориентации в гимнастике.

Комплектование учебных групп в ДЮСШ, СДЮШОР.

43. Модельные характеристики гимнастов. Методика их определения и использования при планировании учебно-тренировочного процесса.

44. Содержание спортивной тренировки в гимнастике: физическая, техническая, психологическая и теоретическая подготовка.

45. Цель, задачи и методы общей и специальной физической подготовки в гимнастике.

46. Цель, задачи и методы тактической подготовки в гимнастике.

47. Цель, задачи и методы технической подготовки в гимнастике.

48. Цель, задачи и методы психологической подготовки в гимнастике.

49. Цель, задачи и методы теоретической подготовки в гимнастике.

50. Периодизация этапов спортивной тренировки в гимнастике.

51. Характеристика этапа начальной спортивной тренировки в гимнастике.

52. Характеристика этапа начальной специализированной тренировки в гимнастике.

53. Характеристика этапа углубленной спортивной тренировки в гимнастике.

54. Определение объема и интенсивности физической нагрузки для гимнастов различной квалификации.

55. Объем и интенсивность тренировочной нагрузки и их распределение в годичном цикле подготовки в гимнастике.

56. Организация и проведение учебно-тренировочных занятий на этапах подготовительного, соревновательного и переходного периода.

57. Средства и методы тренировки, применяемые на этапах подготовительного периода у гимнастов различной квалификации.

58. Средства и методы тренировки, применяемые в соревновательном периоде у гимнастов различной квалификации.

59. Средства и методы тренировки, применяемые в переходном периоде у гимнастов различной квалификации.

60. Виды планирования. Основные документы планирования, методика их составления.

61. Планирование учебно-спортивной работы по гимнастике в различных звеньях системы физического воспитания. Документы планирования.

62. Планирование учебно-тренировочного процесса в годичном цикле подготовки гимнастов различной квалификации.

63. Методы контроля и оценки эффективности тренировочного процесса в гимнастике.

64. Этапный и оперативный контроль в гимнастике. Его место и значение в учебно-тренировочном процессе на отдельных этапах годичного цикла.

65. Методы, используемые для оперативного контроля за подготовленностью в гимнастике.

66. Методы, используемые для текущего контроля за подготовленностью в гимнастике.

67. Методы, используемые для этапного контроля за подготовленностью в гимнастике.

68. Методы самоконтроля спортсмена-гимнаста.

## Аналитическое задание по составлению конспектов

1. Составить конспект подготовительной части урока по гимнастике для младших классов.
2. Составить конспект подготовительной части урока по гимнастике для средних классов.
3. Составить конспект подготовительной части урока по гимнастике для старших классов.
4. Составить конспект основной части урока по гимнастике для младших классов.
5. Составить конспект основной части урока по гимнастике для средних классов.
6. Составить конспект основной части урока по гимнастике для старших классов.
7. Составить конспект заключительной части урока по гимнастике для младших классов.
8. Составить конспект заключительной части урока по гимнастике для средних классов.
9. Составить конспект заключительной части урока по гимнастике для старших классов.
10. Составить конспект урока по гимнастике для 1-го класса.
11. Составить конспект урока по гимнастике для 2-го класса.
12. Составить конспект урока по гимнастике для 3-го класса.
13. Составить конспект урока по гимнастике для 4-го класса.
14. Составить конспект урока по гимнастике для 5-го класса.
15. Составить конспект урока по гимнастике для 6-го класса.
16. Составить конспект урока по гимнастике для 7-го класса.
17. Составить конспект урока по гимнастике для 8-го класса.
18. Составить конспект урока по гимнастике для 9-го класса.
19. Составить конспект урока по гимнастике для 10-го класса.
20. Составить конспект урока по гимнастике для 11-го класса.
21. Составить конспект по развитию физических качеств в гимнастике: выносливости.
22. Составить конспект по развитию физических качеств в гимнастике: скоростно-силовых качеств.
23. Составить конспект по развитию физических качеств в гимнастике: координационных способностей.
24. Составить конспект по развитию физических качеств в гимнастике: силы.
25. Составить конспект по развитию физических качеств в гимнастике: гибкости.
26. Составить конспект занятия по гимнастике с оздоровительной направленностью для лиц зрелого возраста.
27. Составить конспект занятия по гимнастике с оздоровительной направленностью для лиц пожилого возраста.
28. Составить конспект учебно-тренировочного занятия по гимнастике для группы начальной подготовки.
29. Составить конспект учебно-тренировочного занятия по гимнастике в соревновательный период.
30. Составить конспект учебно-тренировочного занятия по гимнастике в переходный период.
31. Составить конспект учебно-тренировочного занятия по гимнастике в подготовительный период.
32. Задания по разработке документов
33. Разработать дневник самоконтроля для гимнастов.
34. Разработать положение о соревнованиях по гимнастике.
35. Разработать календарный план соревнований по гимнастике.
36. Разработать сценарий массового гимнастического выступления.

*4.5 Методические материалы, определяющие процедуры оценивания знаний, умений, навыков и (или) опыта деятельности, характеризующих этапы формирования компетенций*

Промежуточная аттестация по учебной дисциплине проводится в соответствии с Положением о промежуточной аттестации обучающихся по основным профессиональным образовательным программам высшего образования – программ

бакалавриата/магистратуры/специалитета в Российском государственном социальном университете и Положение о балльно-рейтинговой системе оценки успеваемости обучающихся по основным профессиональным образовательным программам высшего образования - программам бакалавриата, программам специалитета, программам магистратуры в Российском государственном социальном университете.

На промежуточную аттестацию отводится 20 рейтинговых баллов.

Ответы обучающегося на контрольном мероприятии промежуточной аттестации оцениваются педагогическим работником по 20 - балльной шкале, а итоговая оценка по учебной дисциплине выставляется по пятибалльной системе для экзамена/дифференцированного зачета и по системе зачтено/не зачтено для зачета.

Критерии выставления оценки определяются Положением о балльно-рейтинговой системе оценки успеваемости обучающихся по основным профессиональным образовательным программам высшего образования - программам бакалавриата, программам специалитета, программам магистратуры в Российском государственном социальном университете.

## **РАЗДЕЛ 5. УСЛОВИЯ РЕАЛИЗАЦИИ ДИСЦИПЛИНЫ**

### **5.1. Перечень основной и дополнительной учебной литературы для освоения дисциплины (модуля)**

#### **5.1.1. Основная литература**

1. Бурухин, С. Ф. Методика обучения физической культуре. гимнастика : учебное пособие для вузов / С. Ф. Бурухин. — 3-е изд., испр. и доп. — Москва : Издательство Юрайт, 2020. — 173 с. — (Высшее образование). — ISBN 978-5-534-06290-8. — Текст : электронный // ЭБС Юрайт [сайт]. — URL: <https://urait.ru/bcode/452807>.
2. Поздеева, Е.А. Средства гимнастики: строевые, общеразвивающие и прикладные упражнения : учебное пособие : [16+] / Е.А. Поздеева, Л.С. Алаева ; Министерство спорта Российской Федерации, Сибирский государственный университет физической культуры и спорта, Кафедра теории и методики гимнастики и режиссуры. — Омск : Сибирский государственный университет физической культуры и спорта, 2017. — 100 с. : ил. — Режим доступа: по подписке. — URL: <https://biblioclub.ru/index.php?page=book&id=483425>. — Библиогр.: с. 90. — Текст : электронный.

#### **5.1.2. Дополнительная литература**

1. Дворкин, Л. С. Атлетическая гимнастика. Методика обучения : учебное пособие для вузов / Л. С. Дворкин. — Москва : Издательство Юрайт, 2020. — 148 с. — (Высшее образование). — ISBN 978-5-534-11034-0. — Текст : электронный // ЭБС Юрайт [сайт]. — URL: <https://urait.ru/bcode/455310>.
2. Третьякова, Н.В. Теория и методика оздоровительной физической культуры : учебное пособие / Н.В. Третьякова, Т.В. Андрюхина, Е.В. Кетриш. — Москва : Спорт, 2016. — 281 с. : ил. — Режим доступа: по подписке. — URL: <https://biblioclub.ru/index.php?page=book&id=461372>. — Библиогр.: с. 241-246. — ISBN 978-5-906839-23-7. — Текст : электронный.

### **5.2 Перечень ресурсов информационно-коммуникационной сети «Интернет», необходимых для освоения дисциплины (модуля)**

<b>Название электронного</b>	<b>Описание электронного ресурса</b>	<b>Используемый для работы</b>
------------------------------	--------------------------------------	--------------------------------

ресурса		адрес
Университетская информационная система РОССИЯ (УИС РОССИЯ)	Университетская информационная система РОССИЯ (УИС РОССИЯ) – электронная библиотека и база для исследований и учебных курсов в области экономики, управления, социологии, лингвистики, философии, филологии, международных отношений и других гуманитарных наук. УИС РОССИЯ поддерживается на базе Научно-исследовательского вычислительного центра МГУ имени М.В. Ломоносова	<a href="https://uisrussia.msu.ru/">https://uisrussia.msu.ru/</a> 100% доступ
Электронная библиотека учебников	На сайте представлены учебники, лекции, доклады, монографии по естественным и гуманитарным наукам.	<a href="http://studentam.net">http://studentam.net</a> 100% доступ
Cyberleninka	Содержит каталог научной периодики по большому количеству научных дисциплин, который содержит полную информацию о научных журналах в электронном виде, включающую их описания и все вышедшие выпуски с содержанием, темами научных статей и их полными текстами.	<a href="http://cyberleninka.ru/journal">http://cyberleninka.ru/journal</a> 100% доступ
Единое окно доступа к образовательным ресурсам	Информационная система предоставляет свободный доступ к каталогу образовательных интернет-ресурсов и полнотекстовой электронной учебно-методической библиотеке для общего и профессионального образования	<a href="http://window.edu.ru/library">http://window.edu.ru/library</a> 100% доступ
Электронные библиотеки. Электронные библиотеки, словари, энциклопедии	Интернет-ресурсы образовательного и научно-образовательного назначения, оформленные в виде электронных библиотек, словарей и энциклопедий, предоставляют открытый доступ к полнотекстовым информационным ресурсам, представленным в электронном формате — учебникам и учебным пособиям, хрестоматиям и художественным произведениям, историческим источникам и научно-популярным статьям, справочным изданиям и др.	<a href="http://gigabaza.ru/doc/131454.html">http://gigabaza.ru/doc/131454.html</a> 100% доступ

### 5.3 Методические указания для обучающихся по освоению дисциплины (модуля)

Освоение обучающимся дисциплины (модуля) «Базовые и новые виды физкультурно-спортивной деятельности с методикой преподавания» предполагает изучение материалов дисциплины на аудиторных занятиях и в ходе самостоятельной работы. Аудиторные занятия проходят в форме лекций, семинаров и практических занятий. Самостоятельная работа включает разнообразный комплекс видов и форм работы обучающихся.

Для успешного освоения дисциплины (модуля) и достижения поставленных целей необходимо внимательно ознакомиться с рабочей программы дисциплины (модуля), доступной в электронной информационно-образовательной среде РГСУ.

Следует обратить внимание на списки основной и дополнительной литературы, на предлагаемые преподавателем ресурсы информационно-телекоммуникационной сети Интернет. Эта информация необходима для самостоятельной работы обучающегося.

При подготовке к аудиторным занятиям необходимо помнить особенности каждой формы его проведения.

Подготовка к учебному занятию лекционного типа заключается в следующем.

С целью обеспечения успешного обучения обучающийся должен готовиться к лекции, поскольку она является важнейшей формой организации учебного процесса, поскольку:

- знакомит с новым учебным материалом;
- разъясняет учебные элементы, трудные для понимания;
- систематизирует учебный материал;
- ориентирует в учебном процессе.

С этой целью:

- внимательно прочитайте материал предыдущей лекции;
- ознакомьтесь с учебным материалом по учебнику и учебным пособиям с темой прочитанной лекции;
- внесите дополнения к полученным ранее знаниям по теме лекции на полях лекционной тетради;
- запишите возможные вопросы, которые вы зададите лектору на лекции по материалу изученной лекции;
- постарайтесь уяснить место изучаемой темы в своей подготовке;
- узнайте тему предстоящей лекции (по тематическому плану, по информации лектора) и запишите информацию, которой вы владеете по данному вопросу.

Подготовка к занятию семинарского типа

При подготовке и работе во время проведения лабораторных работ и занятий семинарского типа следует обратить внимание на следующие моменты: на процесс предварительной подготовки, на работу во время занятия, обработку полученных результатов, исправление полученных замечаний.

Предварительная подготовка к учебному занятию семинарского типа заключается в изучении теоретического материала в отведенное для самостоятельной работы время, ознакомление с инструктивными материалами с целью осознания задач лабораторной работы/практического занятия, техники безопасности при работе с приборами, веществами.

Работа во время проведения учебного занятия семинарского типа включает:

- консультирование студентов преподавателями и вспомогательным персоналом с целью предоставления исчерпывающей информации, необходимой для самостоятельного выполнения предложенных преподавателем задач, ознакомление с правилами техники безопасности при работе в лаборатории;
- самостоятельное выполнение заданий согласно обозначенной учебной программой тематики.

Обработка, обобщение полученных результатов лабораторной работы проводится обучающимися самостоятельно или под руководством преподавателя (в зависимости от степени сложности поставленных задач). В результате оформляется индивидуальный отчет. Подготовленная к сдаче на контроль и оценку работа сдается преподавателю. Форма



отчетности может быть письменная, устная или две одновременно. Главным результатом в данном случае служит получение положительной оценки по каждой лабораторной работе/практическому занятию. Это является необходимым условием при проведении рубежного контроля и допуска к зачету/дифференцированному зачету/экзамену. При получении неудовлетворительных результатов обучающийся имеет право в дополнительное время пересдать преподавателю работу до проведения промежуточной аттестации.

Самостоятельная работа.

Для более углубленного изучения темы задания для самостоятельной работы рекомендуется выполнять параллельно с изучением данной темы. При выполнении заданий по возможности используйте наглядное представление материала. Более подробная информация о самостоятельной работе представлена в разделах «Учебно-методическое обеспечение самостоятельной работы по дисциплине (модулю)», «Методические указания к самостоятельной работе по дисциплине (модулю)».

## 5.4 Информационно-технологическое обеспечение образовательного процесса по учебной дисциплине

### 5.4.1. Средства информационных технологий

1. Персональные компьютеры;
2. Средства доступа к Интернет;
3. Проектор.
- 4.

### 5.4.2. Программное обеспечение

1. Microsoft Office (Word, Excel).

### 5.4.3. Информационные справочные системы

№№	Название электронного ресурса	Описание электронного ресурса	Используемый для работы адрес
1.	ЭБС «Университетская библиотека онлайн»	Электронно-библиотечная система, электронные книги и аудиокниг, учебники для ВУЗов, средних специальных учебных заведений и школы, а также научные монографии, научная периодика, в т.ч. журналы ВАК.	<a href="http://biblioclub.ru/">http://biblioclub.ru/</a> 100% доступ
2.	Научная электронная библиотека eLIBRARY.ru	Поиск по рефератам и полным текстам статей, опубликованных в российских и зарубежных научно-технических журналах.	<a href="http://elibrary.ru/">http://elibrary.ru/</a> Доступ с любого компьютера в сети Университета на 276 журналов по подписке Университета. Доступ к 5493 журналам с полным текстом в открытом доступе, из них российских журналов 5022.
3.	ЭБС издательства «Юрайт»	Электронно-библиотечная система, коллекция электронных версий книг.	<a href="https://urait.ru/">https://urait.ru/</a> 100% доступ

4.	ЭБС издательства "ЛАНЬ"	Электронно-библиотечная система, коллекция электронных версий книг.	<a href="http://e.lanbook.com/">http://e.lanbook.com/</a> 100% доступ
5.	ЭБС "Book.ru"	Электронно-библиотечная система, коллекция электронных версий книг.	<a href="http://www.book.ru">http://www.book.ru</a> 100% доступ
6.	База данных EastView	Полнотекстовая база данных периодики.	<a href="http://ebiblioteka.ru/">http://ebiblioteka.ru/</a> С любого компьютера в сети Университета
7.	База данных международного индекса научного цитирования – Scopus:	Библиографическая и реферативная информация и инструменты для отслеживания цитируемости статей, опубликованных в научных изданиях.	<a href="http://www.scopus.com/">http://www.scopus.com/</a> Доступ с любого компьютера в сети Университета.
8.	Международный индекс научного цитирования WebofScience (WebofKnowledge)	Библиографическая и реферативная информация и инструменты для отслеживания цитируемости статей, опубликованных в научных изданиях. Университета.	<a href="http://webofknowledge.com;">http://webofknowledge.com;</a> Доступ с любого компьютера в сети Университета.
9	Президентская библиотека им. Б.Н.Ельцина	Общегосударственное электронное хранилище цифровых копий важнейших документов по истории, теории и практике российской государственности, русскому языку, а также мультимедийных образовательных, научно-образовательных, культурно-просветительских и информационно-аналитических ресурсов.	<a href="https://www.prlib.ru/">https://www.prlib.ru/</a> Доступ в электронном читальном зале Научной библиотеки Университета.
10	Национальная электронная библиотека	Крупнейшее собрание книг, диссертаций, музыкальных нот, карт и прочих материалов.	<a href="https://rusneb.ru/">https://rusneb.ru/</a> доступ к полной коллекции с компьютеров в электронном читальном зале Научной библиотеки Университета
11.	Видеотека учебных фильмов «Решение»	Коллекция учебных видеофильмов	<a href="http://eduvideo.online">http://eduvideo.online</a> 100% доступ

### 5.5 Материально-техническое обеспечение образовательного процесса по учебной дисциплине

### 5.5 Материально-техническое обеспечение образовательного процесса по учебной дисциплине

Для изучения дисциплины (модуля) «Базовые и новые виды физкультурно-спортивной деятельности с методикой преподавания (*теория и методика преподавания гимнастики*)» в рамках реализации основной профессиональной образовательной программы высшего образования – программы бакалаврита по направлению подготовки 44.03.01 Педагогическое образование используются:

**Учебная аудитория для занятий лекционного типа** оснащена специализированной мебелью (стол для преподавателя, парты, стулья, доска для написания мелом); техническими средствами обучения (видеопроекционное оборудование, средства звуковоспроизведения, экран и имеющие выход в сеть Интернет).

**Учебная аудитория для занятий семинарского типа:** оснащена специализированной мебелью (стол для преподавателя, парты, стулья, доска для написания мелом); техническими средствами обучения (видеопроекционное оборудование, средства звуковоспроизведения, экран и имеющие выход в сеть Интернет).

**Помещения для самостоятельной работы обучающихся:** оснащены специализированной мебелью (парты, стулья) техническими средствами обучения (персональные компьютеры с доступом в сеть Интернет и обеспечением доступа в электронно-информационную среду университета, программным обеспечением).

## 5.6 Образовательные технологии

При реализации дисциплины (модуля) **«теория и методика преподавания лыжного спорта»** применяются различные образовательные технологии, в том числе технологии электронного обучения.

Освоение дисциплины (модуля) **«теория и методика преподавания лыжного спорта»** предусматривает использование в учебном процессе активных и интерактивных форм проведения учебных занятий в форме **указать форму** (компьютерных симуляций, деловых и ролевых игр, разбор конкретных ситуаций, психологические и иные тренинги) в сочетании с внеаудиторной работой с целью формирования и развития **профессиональных** навыков обучающихся.

При освоении дисциплины (модуля) **«лыжный спорт»** предусмотрено применением электронного обучения.

Учебные часы дисциплины **«теория и методика преподавания лыжного спорта»** предусматривают классическую контактную работу преподавателя с обучающимся в аудитории и контактную работу посредством электронной информационно-образовательной среды в синхронном и асинхронном режиме (вне аудитории) посредством применения возможностей компьютерных технологий (электронная почта, электронный учебник, тестирование, вебинар, видеофильм, презентация, форум и др.).

В рамках дисциплины (модуля) **«теория и методика преподавания лыжного спорта»** предусмотрены встречи с руководителями и работниками организаций, деятельность которых связана с направленностью (профилем) реализуемой основной профессиональной образовательной программы.

### ЛИСТ РЕГИСТРАЦИИ ИЗМЕНЕНИЙ

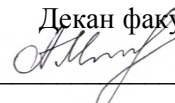
№ п/ п	Содержание изменения	Реквизиты документа об утверждении изменения	Дата введения изменения
1.	Утверждена и введена в действие решением Ученого совета факультета физической культуры на основании Федерального государственного образовательного стандарта высшего образования по направлению подготовки 44.03.01 Педагогическое образование (бакалавриат), утвержденным приказом Министерства образования и науки Российской Федерации от 22.02.2018 г. № 121	Протокол заседания Ученого совета факультета № 9 от «15» мая 2020 года	01.09.2020



Министерство науки и высшего образования Российской Федерации  
Федеральное государственное бюджетное образовательное учреждение  
высшего образования  
«Российский государственный социальный университет»

УТВЕРЖДАЮ

Декан факультета

 А.С. Махов

15 июня 2020 г.

**РАБОЧАЯ ПРОГРАММА ДИСЦИПЛИНЫ (МОДУЛЯ)**  
**ТЕОРИЯ И МЕТОДИКА ПРЕПОДАВАНИЯ ЛЁГКОЙ АТЛЕТИКИ**

**Направление подготовки**  
44.03.01 Педагогическое образование

**Направленность (профиль)**  
«Физическая культура»

**ОБРАЗОВАТЕЛЬНАЯ ПРОГРАММА ВЫСШЕГО ОБРАЗОВАНИЯ -**  
**ПРОГРАММА БАКАЛАВРИАТА**

**Форма обучения**  
*Очная, заочная*

Москва 2020

Рабочая программа дисциплины (модуля) «Теория и методика преподавания лёгкой атлетики» разработана на основании федерального государственного образовательного стандарта высшего образования по направлению подготовки 44.03.01 Педагогическое образование (уровень бакалавриата), утвержденного приказом Министерства образования и науки Российской Федерации от 22.02.2018 г. № 121, учебного плана по основной образовательной программе высшего образования 44.03.01 «Педагогическое образование (уровень бакалавриата)», а также с учетом следующих профессиональных стандартов, сопряженных с профессиональной деятельностью выпускника:

–01.001 «Педагог (педагогическая деятельность в дошкольном, начальном общем, основном общем, среднем общем образовании) (воспитатель, учитель)»;

–01.003 «Педагог дополнительного образования детей и взрослых»;

Руководитель основной профессиональной образовательной программы к.п.н., доцент кафедры теории и методики физической культуры и спорта




Д.М. Правдов

(подпись)

Рабочая программа дисциплины (модуля) обсуждена и утверждена на заседании Ученого совета факультета физической культуры  
Протокол № 09 от 15 мая 2020 года

Заведующий кафедрой теории и методики физической культуры и спорта, д-р пед. наук, доцент




А.С. Махов

(подпись)

Рабочая программа дисциплины (модуля) рекомендована к утверждению представителями организаций-работодателей:

Автономная некоммерческая организация «Профессиональный клуб женской гимнастики «Олимпия»



Л.Н. Ступаченко

(подпись)

Рабочая программа дисциплины (модуля) рецензирована и рекомендована к утверждению:

Кандидат педагогических наук, доцент кафедры безопасности жизнедеятельности и адаптивной физической культуры Шуйского филиала ИвГУ



Е.А. Осокина

(подпись)

Кандидат педагогических наук, доцент кафедры теории и методики физической культуры и спорта РГСУ



М.А. Петрова

(подпись)

Согласовано  
Научная библиотека, директор



И.Г. Маляр

(подпись)

## СОДЕРЖАНИЕ

1. Общие положения .....	4
1.1. Цель и задачи дисциплины (модуля) .....	4
1.2. Место дисциплины (модуля) в структуре основной профессиональной образовательной программы .....	4
1.3. Планируемые результаты обучения по учебной дисциплине в рамках планируемых результатов освоения основной профессиональной образовательной программы .....	4
2. Объем дисциплины (модуля) .....	4
3. Содержание дисциплины (модуля) .....	6
3.1. Учебно-тематический план по очной форме обучения .....	6
3.2. Учебно-тематический план по заочной форме обучения .....	7
4. Учебно-методическое обеспечение самостоятельной работы обучающихся по учебной дисциплине .....	8
5. Фонд оценочных средств для проведения промежуточной аттестации обучающихся по учебной дисциплине .....	16
5.1. Форма промежуточной аттестации обучающегося по учебной дисциплине .....	16
5.2. Перечень компетенций с указанием этапов их формирования в процессе освоения образовательной программы .....	<b>Ошибка! Закладка не определена.</b>
5.3. Описание показателей и критериев оценивания компетенций на различных этапах их формирования, описание шкал оценивания .....	<b>Ошибка! Закладка не определена.</b>
5.4. Типовые контрольные задания или иные материалы, необходимые для оценки знаний, умений, навыков и (или) опыта деятельности, характеризующих этапы формирования компетенций в процессе освоения образовательной программы .....	20
5.5. Методические материалы, определяющие процедуры оценивания знаний, умений, навыков и (или) опыта деятельности, характеризующих этапы формирования компетенций .....	22
6. Перечень основной и дополнительной учебной литературы для освоения дисциплины (модуля) .....	23
6.1. Основная литература .....	23
6.2. Дополнительная литература .....	23
7. Перечень ресурсов информационно-коммуникационной сети «Интернет», необходимых для освоения дисциплины (модуля) .....	23
8. Методические указания для обучающихся по освоению дисциплины (модуля) .....	24
9. Информационно-технологическое обеспечение практики .....	25
9.1. Информационные технологии .....	25
9.2. Программное обеспечение .....	25
9.3. Информационные справочные системы .....	<b>Ошибка! Закладка не определена.</b>
10. Материально-техническое обеспечение образовательного процесса по учебной дисциплине .....	25
Лист регистрации изменений .....	29

## **1. Общие положения**

### **1.1. Цель и задачи дисциплины (модуля)**

Цель дисциплины (модуля) заключается в получении обучающимися знаний о технологиях профессиональной деятельности педагога по физической культуре на основе специфики дисциплины Теория и методика преподавания легкой атлетики.

#### Задачи дисциплины (модуля):

1. Формирование способности формулировать конкретные задачи преподавания дисциплины Теория и методика преподавания легкой атлетики в учреждениях системы среднего общего полного образования с учетом состояния здоровья, возраста, уровня физического развития и физической подготовленности учащихся, имеющихся условий для занятий;
2. Формирование способности подбирать и применять на занятиях легкой атлетикой адекватные поставленным задачам современные научно обоснованные средства и методы обучения и воспитания, организационные приемы работы с занимающимися;
3. Формирование способности оценивать эффективность занятий, анализировать технику двигательных действий, определять причины ошибок, находить и корректно применять средства, методы и методические приемы их устранения.

### **1.2. Место дисциплины (модуля) в структуре основной профессиональной образовательной программы**

Дисциплина Теория и методика преподавания легкой атлетики реализуется в **обязательной** части основной профессиональной образовательной программы по направлению подготовки «**44.03.01 Педагогическое образование**» очной, заочной форм обучения.

Изучение дисциплины (модуля) Теория и методика преподавания легкой атлетики базируется на знаниях и умениях, полученных обучающимися ранее в ходе освоения программного материала ряда учебных дисциплин: «Педагогика ФКиС», «Психология ФКиС».

Изучение дисциплины (модуля) Теория и методика преподавания легкой атлетики является базовым для последующего освоения программного материала учебных дисциплин: «Учебная практика», «Практика по получению первичных профессиональных умений и навыков», «Производственная практика», «Практика по получению профессиональных умений и опыта профессиональной деятельности (в том числе педагогическая практика)», «Преддипломная практика».

### **1.3. Планируемые результаты обучения по дисциплине в рамках планируемых результатов освоения основной профессиональной образовательной программы**

Процесс освоения дисциплины (модуля) направлен на формирование у обучающихся следующих универсальных, общепрофессиональных и профессиональных компетенций: ОПК-3, ОПК-5, ОПК-7, ПК-1, ПК-3 в соответствии с основной образовательной программой по направлению подготовки 44.03.01 «Педагогическое образование».

В результате освоения дисциплины (модуля) обучающийся должен демонстрировать следующие результаты:

<b>Категория компетенций</b>	<b>Код компетенции</b>	<b>Формулировка компетенции</b>	<b>Код и наименование индикатора достижения компетенции</b>
Совместная и индивидуальная учебная и воспитательная деятельность обучающихся	ОПК – 3.	Способен организовывать совместную и индивидуальную учебную и воспитательную деятельность обучающихся, в том числе с особыми образовательными потребностями, в соответствии с требованиями федеральных государственных образовательных стандартов	ОПК-3.1. Умеет определять и формулировать цели и задачи учебной и воспитательной деятельности обучающихся, в том числе с особыми образовательными потребностями в соответствии с требованиями ФГОС
			ОПК-3.2. Применяет различные приемы мотивации и рефлексии при организации совместной и индивидуальной учебной и воспитательной деятельности обучающихся, в том числе с особыми образовательными потребностями



			ОПК-3.3. Применяет формы, методы, приемы и средства организации учебной и воспитательной деятельности обучающихся, в том числе с особыми образовательными потребностями
Контроль и оценка формирования результатов образования	ОПК – 5.	Способен осуществлять контроль и оценку формирования результатов образования обучающихся, выявлять и корректировать трудности в обучении	ОПК-5.1. Знает принципы организации контроля и оценивания образовательных результатов обучающихся; специальные технологии и методы, позволяющие проводить коррекционно-развивающую работу с неуспевающими обучающимися
			ОПК-5.2. Умеет применять инструментальный, методы диагностики и оценки показателей уровня и динамики развития обучающихся; проводить педагогическую диагностику неуспеваемости обучающихся
			ОПК-5.3. Владеет методами контроля и оценки образовательных результатов (личностных, предметных, метапредметных) обучающихся; выявляет трудности в обучении и корректирует пути достижения образовательных результатов.
Взаимодействие с участниками образовательных отношений	ОПК – 7.	Способен взаимодействовать с участниками образовательных отношений в рамках реализации образовательных программ	ОПК-7.1. Определяет права и обязанности участников образовательных отношений в рамках реализации образовательных программ, в том числе в урочной деятельности, внеурочной деятельности, коррекционной работе
			ОПК-7.2. Умеет выстраивать конструктивное общение с коллегами и родителями по вопросам индивидуализации образовательного процесса
			ОПК-7.3. Владеет способами выявления поведенческих и личностных проблем обучающихся, связанных с особенностями их развития
Реализация образовательных программ	ПК-1.	Способен осуществлять обучение учебному предмету на основе использования предметных методик и применения современных образовательных технологий	ПК-1.1. Знает концептуальные положения и требования к организации образовательного процесса, определяемые ФГОС
			ПК-1.2. Умеет проектировать элементы образовательной программы, формулировать дидактические цели и задачи обучения и реализовывать их в образовательном процессе
			ПК-1.3. Владеет навыками планирования и проектирования образовательного процесса; методами обучения и современными образовательными технологиями
Реализация образовательного процесса	ПК-3.	Способен применять предметные знания при реализации образовательного процесса	ПК-3.1. Знает закономерности, принципы и уровни формирования и реализации содержания образова-

			тельного процесса
			ПК-3.2. Умеет осуществлять отбор содержания обучения, в соответствии с целями и возрастными особенностями обучающихся
			ПК-3.3. Владеет предметным содержанием, методикой преподавания физической культуры, способами отбора вариативного содержания с учетом взаимосвязи урочной и внеурочной форм обучения

## 2. Объем дисциплины (модуля)

Очная форма обучения:

Вид учебной работы	Всего часов	Семестры
		2-3
<b>Аудиторные учебные занятия, всего</b>	<b>40</b>	<b>40</b>
В том числе контактная работа обучающихся с преподавателем		
Учебные занятия лекционного типа	16	16
Учебные занятия семинарского типа	24	24
Лабораторные занятия	0	0
КРЭС	32	32
<b>Самостоятельная работа обучающихся, всего</b>	<b>72</b>	<b>72</b>
<b>Вид промежуточной аттестации, контроль (час)</b>		<b>Диф. зачет</b>
<b>Общая трудоемкость дисциплины</b>	<b>144</b>	<b>144</b>

Заочная форма обучения:

Вид учебной работы	Всего часов	Курс
		3
<b>Аудиторные учебные занятия, всего</b>	<b>16</b>	<b>16</b>
В том числе контактная работа обучающихся с преподавателем		
Учебные занятия лекционного типа	6	6
Учебные занятия семинарского типа	10	10
Лабораторные занятия	0	0
КРЭС	16	16
<b>Самостоятельная работа обучающихся</b>	<b>108</b>	<b>108</b>
<b>Вид промежуточной аттестации, контроль (час)</b>	<b>4</b>	<b>Диф. зачет</b>
<b>Общая трудоемкость дисциплины (модуля), з.е.</b>	<b>144</b>	<b>144</b>

## 3. Содержание дисциплины (модуля)

### 3.1. Учебно-тематический план по очной форме обучения

Раздел, тема	Виды учебной работы, академических часов		
	Вс ег о	Са мо ст оя те	Контактная работа обучающих ся с преподавателем

			Всего	Лекционного типа	Семинарско- го типа	КРЭС
Раздел 1. История, возникновение, развитие и современное состояние легкой атлетики	32	16	16	4	4	8
Раздел 2. Основы техники легкоатлетических видов	30	16	14	4	4	6
Раздел 3. Основы методики обучения технике легкоатлетических видов	30	16	14	4	4	6
Раздел 4. Организация занятий по легкой атлетике в различных звеньях системы физического воспитания	30	16	14	2	6	6
Раздел 5. Тренировочный процесс по легкой атлетике	22	8	14	2	6	6
Общий объем, часов	144	72	72	16	24	32
Форма промежуточной аттестации	Дифференцированный зачет / Дифференцированный зачет					

### 3.2. Учебно-тематический план по заочной форме обучения

Раздел, тема	Виды учебной работы, академических часов					
	Всего	Самостоятельная работа, в т.ч. промежуточная аттестация (СРС + контроль)	Контактная работа обучающихся с преподавателем			
			Всего	Лекционного типа	Семинарско- го типа	КРЭС
Раздел 1. История, возникновение, развитие и современное состояние легкой атлетики	28	20	8	2	2	4
Раздел 2. Основы техники легкоатлетических видов	27	20	7	1	2	4
Раздел 3. Основы методики обучения технике легкоатлетических видов	27	20	7	1	2	4
Раздел 4. Организация занятий по легкой атлетике в различных звеньях системы физического воспитания	25	20	5	1	2	2
Раздел 5. Тренировочный процесс по легкой атлетике	33	28	5	1	2	2
Общий объем, часов	144	108	32	6	10	16
Форма промежуточной аттестации	4 часа,					

**4. Учебно-методическое обеспечение самостоятельной работы обучающихся по учебной дисциплине**

**4.1. Виды самостоятельной работы обучающихся по дисциплине**

**Очная форма обучения**

Раздел, тема	Всего СРС + контроль	Виды самостоятельной работы обучающихся, в т.ч. контроль					
		Академическая активность, час	Форма академической активности	Выполнение практ. заданий, час	Форма практического задания	Рубежный текущий контроль, час	Форма рубежного текущего контроля
Раздел 1. История, возникновение, развитие и современное состояние легкой атлетики	<b>20</b>	8	Подготовка к лекционным и практическим занятиям, самостоятельное изучение раздела в ЭИОС	10	реферат	2	Компьютерное тестирование или иная форма рубежного контроля по усмотрению преподавателя
Раздел 2. Основы техники легкоатлетических видов	<b>20</b>	8	Подготовка к лекционным и практическим занятиям, самостоятельное изучение раздела в ЭИОС	10	реферат	2	Компьютерное тестирование или иная форма рубежного контроля по усмотрению преподавателя
Раздел 3. Основы методики обучения технике легкоатлетических видов	<b>20</b>	8	Подготовка к лекционным и практическим занятиям, самостоятельное изучение раздела в ЭИОС	10	реферат	2	Компьютерное тестирование или иная форма рубежного контроля по усмотрению преподавателя
Раздел 4. Организация занятий по легкой атлетике в различных звеньях системы физического воспитания	<b>20</b>	8	Подготовка к лекционным и практическим занятиям, самостоятельное изучение раздела в ЭИОС	10	реферат	2	Компьютерное тестирование или иная форма рубежного контроля по усмотрению преподавателя
Раздел 5. Тренировочный процесс по легкой атлетике	<b>28</b>	10	Подготовка к лекционным и практическим занятиям, самостоятельное изучение раздела в ЭИОС	16	реферат	2	Компьютерное тестирование или иная форма рубежного контроля по усмотрению преподавателя
<b>Общий объем, часов</b>	<b>108</b>	<b>42</b>		<b>56</b>		<b>10</b>	

<b>Форма промежуточной аттестации</b>	<b>Зачет/экзамен</b>
---------------------------------------	----------------------

**Заочная форма обучения**

Раздел, тема	Всего СРС + контроль	Виды самостоятельной работы обучающихся, в т.ч. контроль					
		Академическая активность, час	Форма академической активности	Выполнение практ. заданий, час	Форма практического задания	Рубежный текущий контроль, час	Форма рубежного текущего контроля
<b>Модуль 1 (семестр 4)</b>							
Раздел 1. История, возникновение, развитие и современное состояние легкой атлетики	25	12	Подготовка к лекционным и практическим занятиям, самостоятельное изучение раздела в ЭИОС	11	реферат	2	Компьютерное тестирование или иная форма рубежного контроля по усмотрению преподавателя
Раздел 2. Основы техники легкоатлетических видов	25	12	Подготовка к лекционным и практическим занятиям, самостоятельное изучение раздела в ЭИОС	11	реферат	2	Компьютерное тестирование или иная форма рубежного контроля по усмотрению преподавателя
Раздел 3. Основы методики обучения технике легкоатлетических видов	25	12	Подготовка к лекционным и практическим занятиям, самостоятельное изучение раздела в ЭИОС	11	реферат	2	Компьютерное тестирование или иная форма рубежного контроля по усмотрению преподавателя
Раздел 4. Организация занятий по легкой атлетике в различных звеньях системы физического воспитания	25	12	Подготовка к лекционным и практическим занятиям, самостоятельное изучение раздела в ЭИОС	11	реферат	2	Компьютерное тестирование или иная форма рубежного контроля по усмотрению преподавателя
Раздел 5. Тренировочный процесс по легкой атлетике	25	12	Подготовка к лекционным и практическим занятиям, самостоятельное изучение раздела в ЭИОС	11	реферат	2	Компьютерное тестирование или иная форма рубежного контроля по усмотрению преподавателя
<b>Общий объем, часов</b>	<b>108</b>	<b>60</b>		<b>55</b>		<b>10</b>	
<b>Форма промежуточной аттестации</b>	<b>Зачет/экзамен</b>						

## 4.2. Методические указания к самостоятельной работе по дисциплине (модулю)

### РАЗДЕЛ 1. ИСТОРИЯ, ВОЗНИКНОВЕНИЕ, РАЗВИТИЕ И СОВРЕМЕННОЕ СОСТОЯНИЕ ЛЕГКОЙ АТЛЕТИКИ

**Цель:** изучить историю легкой атлетики и основную терминологию для дальнейшего использования знаний в практической деятельности

**Перечень изучаемых элементов содержания:** Основные понятия. Классификация видов легкой атлетики, происхождение и развитие видов. История развития легкой атлетики в России. Связь легкой атлетики с другими видами спорта. Рост достижений легкоатлетов России и закономерности улучшения спортивных результатов. Современное состояние легкой атлетики в мире. Легкая атлетика в системе школьного физического воспитания, средних и высших учебных заведениях. Представительство видов легкой атлетики в Единой Российской спортивной классификации. Содержание и задачи курса легкой атлетики и основные требования, предъявляемые к студентам.

#### **Вопросы для самоподготовки:**

1. Перечислите основные виды легкой атлетики и разновидности бега, прыжков, метаний, ходьбы и многоборий.
2. Какова роль и значение легкой атлетики в системе физического воспитания?
3. В чем состоит оздоровительное, воспитательное, образовательное и прикладное значение занятий легкой атлетикой?

### ПРАКТИЧЕСКОЕ ЗАДАНИЕ К РАЗДЕЛУ 1

**Форма практического задания:** реферат

#### **Примерный перечень тем рефератов к разделу 1:**

1. История развития легкоатлетических видов (отдельно по каждому виду легкой атлетики у мужчин и женщин).
2. История развития легкой атлетики в регионе, области, городе.
3. Анализ техники легкоатлетических видов (отдельно по каждому виду легкой атлетики у мужчин и женщин).
4. Сравнительный анализ техники российских легкоатлетов и ведущих зарубежных легкоатлетов по кинограммам (отдельно по каждому виду у мужчин и женщин).

**РУБЕЖНЫЙ КОНТРОЛЬ К РАЗДЕЛУ 1: форма рубежного контроля – тестирование**

#### **Примерный перечень тестовых заданий**

**В программу Олимпийских игр включены следующие виды эстафетного бега...**

а) 4x100 м; в) 4x400 м;

б) 4x200 м; г) 4x 600 м;

Бамбуковый шест в прыжках использовался, примерно, до .....

В 1986 г. было узаконено копьё новой конструкции, и оно стало.....

В настоящее время рекорд мира по прыжкам с шестом принадлежит С. Бубке и равен.....

Впервые двухметровую высоту в прыжках в высоту преодолели в.....году

### РАЗДЕЛ 2. ОСНОВЫ ТЕХНИКИ ЛЕГКОАТЛЕТИЧЕСКИХ ВИДОВ

**Цель:** изучить технику легкоатлетических видов спорта

**Перечень изучаемых элементов содержания:** Основные характеристики: легкоатлетическая техника, фазы, моменты, основное звено. Качественные и количественные показатели техники: эффективность, экономичность, простота, приспособляемость, спортивный результат, пространственные, временные, пространственно-временные, ритмические, динамические характеристики. Взаимосвязь техники, спортивного результата и уровня физических качеств. Анализ техники движений спортсмена и определение ошибок в технике. Педагогический и

биомеханический контроль за техникой движений. Правила подбора средств для исправления ошибок в технике.

Основы техники спортивной ходьбы и бега. Основы техники ходьбы и бега: структура движений в ходьбе и беге (цикличность, периоды, фазы, моменты, позы). Механизм отталкивания в ходьбе и беге, возникновение стартовой силы. Скорость передвижения, взаимосвязь длины и частоты шагов. Сходства и различия движений в ходьбе и беге.

Особенности ходьбы и бега на различные дистанции и по различному покрытию.

Основы техники легкоатлетических прыжков и метаний. Виды прыжков и их эволюция. Фазы прыжков. Главная задача прыжков и частные задачи фаз, их сходства и отличия в разных видах прыжков. Биомеханические характеристики техники прыжков (сложение скоростей, углы отталкивания и вылета, начальная скорость, траектория движений ОЦТ). Детали техники движений в различных прыжках и их подчиненность главной и частным задачам.

Перемещение предметов в пространстве и эволюция техники метаний. Факторы, определяющие дальность полета снаряда (начальная скорость вылета, угол вылета, аэродинамические свойства, высота выпуска снаряда). Создание и эффективность системы: метатель-снаряд. Кинематические формы движений в различных видах метаний. Сходство и различия в технике различных видов метаний.

#### **Вопросы для самоподготовки:**

1. Анализ техники бега на средние и длинные дистанции.
2. Анализ техники бега на короткие дистанции.
3. Анализ техники спортивной ходьбы
4. Анализ техники прыжка в высоту способом «перешагивание».
5. Основы техники метаний.
6. Основы техники прыжков.

## **ПРАКТИЧЕСКОЕ ЗАДАНИЕ К РАЗДЕЛУ 2**

**Форма практического задания:** реферат

#### **Примерный перечень рефератов к разделу 2:**

1. Тренировка юных легкоатлетов в беге на короткие дистанции.
2. Тренировка в юных спортсменов в беге на средние дистанции.
3. Принципиальные подходы к тренировке в легкой атлетике.
4. Поэтапные задачи в тренировке по легкой атлетике.
5. Методика обучения технике спортивной ходьбы.
6. Методика обучения технике бега на средние и длинные дистанции.
7. Методика обучения технике бега на короткие дистанции.
8. Методика обучения технике эстафетного бега.
9. Методика обучения технике прыжков с места (длина, тройной). Правила соревнований по прыжкам с места.
10. Методика обучения технике барьерного бега (на примере 110м с/б или 100м с/б) и правила соревнований в барьерном беге.
11. Методика обучения технике метания диска с поворота и правила соревнований по метанию диска.
12. Методика обучения технике прыжка в высоту с разбега способом «перешагивание» и правила соревнований по прыжкам в высоту.
13. Методика обучения технике толкания ядра со скачка и правила соревнований в толкании ядра.

**РУБЕЖНЫЙ КОНТРОЛЬ К РАЗДЕЛУ 2: форма рубежного контроля – тестирование**

#### **Примерный перечень тестовых заданий**

К спринтерскому бегу в лёгкой атлетике относится...

а) бег на 5000м в) бег на 100м

б) кросс г) марафонский бег

Один из способов прыжка в длину в лёгкой атлетике обозначается как прыжок...

а) «с разбега» в) «перекатом»

б) «перешагиванием» г) «ножницами»

«Королевой спорта» называют...

а) спортивную гимнастику в) шахматы

б) лёгкую атлетику г) лыжный спорт

Кросс – это?

а) бег с ускорением в) бег по пересечённой местности

б) бег по искусственной дорожке стадиона г) разбег перед прыжком

Какая дистанция в лёгкой атлетике не является классической?

а) 100м в) 400м

б) 200м г) 500м

В лёгкой атлетике ядро:

а) метают в) толкают

б) бросают г) запускают

### **РАЗДЕЛ 3. ОСНОВЫ МЕТОДИКИ ОБУЧЕНИЯ ТЕХНИКЕ ЛЕГКОАТЛЕТИЧЕСКИХ ВИДОВ**

**Цель:**изучить методику обучения технике легкоатлетических видов спорта

**Перечень изучаемых элементов содержания:**Методы обучения. Наглядные пособия. Место и время объяснения и показа в процессе обучения. Особенности использования показа и объяснения на занятиях с детьми разного возраста. Роль физической подготовленности в освоении техники легкоатлетических упражнений. Подводящие и специальные упражнения при обучении. Автоматизация движений в ходьбе, беге, прыжках и метаниях. Современные представления о создании двигательного навыка. Положительный и отрицательный перенос навыков в обучении. Определение ошибок и их устранение. Типовая схема обучения технике легкоатлетических упражнений: этапы, задачи, средства и методы их решения. Последовательность концентрации внимания занимающихся на основных упражнениях (исходные положения, позы, направление, амплитуда движений, быстрота, сила, согласованность и ритм движений). Специфика реализации дидактических принципов в легкой атлетике. Последовательность изучения легкоатлетических видов. Применение упражнений из других видов спорта для обучения технике легкоатлетических упражнений. Сходство и различия в постановке задач и подборе средств при изучении техники различных видов легкой атлетики. Роль преподавателя при обучении. Меры предупреждения травм при обучении.

**Вопросы для самоподготовки:**

1. Анализ техники прыжка в высоту способом «перешагивание».
2. Анализ техники прыжка в высоту способом «фосбери-флоп».
3. Анализ техники низкого старта.
4. Анализ техники бега на короткие дистанции.
5. Особенности спортивной ходьбы.
6. Подготовка «ходоков в России»

### **ПРАКТИЧЕСКОЕ ЗАДАНИЕ К РАЗДЕЛУ 3**

**Форма практического задания:** реферат

**Примерный перечень рефератов к разделу 3:**

1. Основные правила при обучении технике легкоатлетических метаний.
2. Последовательность изучения легкоатлетических видов.
3. Методические приемы обучения в легкой атлетике.
4. Применение принципов обучения в легкой атлетике.
5. Составить план обучения технике одного из прыжков (задачи, средства).



6. Составить план обучения технике одного из метаний (задачи, средства).

**РУБЕЖНЫЙ КОНТРОЛЬ К РАЗДЕЛУ 3: форма рубежного контроля – тестирование**

**Примерный перечень тестовых заданий**

Какое из данных утверждений НЕ относится к правилам ТЕХНИКИ БЕЗОПАСНОСТИ при занятиях легкой атлетикой и является НЕВЕРНЫМ?

А) При плохом самочувствии необходимо прекратить занятия и сообщить об этом учителю.

Б) Снаряд для метания необходимо передавать друг другу броском.

В) Во избежание столкновений при беге исключить резко стопорящую остановку.

Г) После занятий снять спортивный костюм и спортивную обувь, принять душ или тщательно вымыть лицо и руки с мылом.

Какие способности развивает челночный бег?

А) силовые В) скоростные

Б) скоростно-силовые Г) координационные

Какие из перечисленных терминов являются названиями видов прыжков в длину с разбега:

«согнув ноги», «перешагивание», «прогнувшись», «ножницы», «перекидной», «фосбери-флоп»?

**РАЗДЕЛ 4. ОРГАНИЗАЦИЯ ЗАНЯТИЙ ПО ЛЕГКОЙ АТЛЕТИКЕ В РАЗЛИЧНЫХ ЗВЕНЬЯХ СИСТЕМЫ ФИЗИЧЕСКОГО ВОСПИТАНИЯ**

Цель: изучить основы проведения урока легкой атлетике в различных звеньях системы физического воспитания

**Перечень изучаемых элементов содержания:** Формы организации занятий легкой атлетикой в школе. Типовая структура и разновидности урока и тренировочных занятий с учащимися в зависимости от условий (места, климатических условий, наличия инвентаря и оборудования). Особенности организации занятий легкой атлетикой в условиях сельской местности. Дозировка упражнений при различной направленности урока. Разновидности учета и оценки уровня подготовленности учащихся. Меры предупреждения травматизма на уроках легкой атлетики. Особенности занятий с детьми различного возраста и пола.

Тренировка как многосторонний процесс подготовки легкоатлетов. Цели и задачи тренировки. Физическая, техническая, тактическая, психологическая, теоретическая и интегральная части подготовки, их разновидности и содержание. Основные принципы - всесторонность, сознательность, наглядность, постепенность, повторность, индивидуализация.

Средства, методы и динамика развития силы, быстроты, выносливости, ловкости, гибкости и их применение в соответствии с возрастом, полом и уровнем физического развития занимающихся легкой атлетикой.

Особенности изменения тренированности в процессе круглогодичной тренировки. Дозирование нагрузки. Динамика объема, интенсивности, психической напряженности и координационной сложности нагрузки в тренировочном процессе и их взаимосвязь.

**Вопросы для самоподготовки:**

1. Контроль в учебно-тренировочном процессе легкоатлетов.
2. Контроль на уроке физической культуры с элементами легкой атлетики.
3. Деятельность учителя.
4. Деятельность учащегося.

**ПРАКТИЧЕСКОЕ ЗАДАНИЕ К РАЗДЕЛУ 4**

**Форма практического задания:** реферат

**Примерный перечень рефератов к разделу 4:**

1. Тренировка юных легкоатлетов в беге на короткие дистанции.
2. Тренировка в юных спортсменов в беге на средние дистанции.
3. Правила соревнований по бегу.
4. Методика обучения барьерному бегу.
5. Текущий педагогический контроль в тренировке легкоатлетов.
6. Поэтапный педагогический контроль в тренировке легкоатлетов.
7. Многолетний контроль в тренировке легкоатлетов.
8. Принципиальные подходы к тренировке в легкой атлетике.
9. Поэтапные задачи в тренировке по легкой атлетике.
10. Уроки легкой атлетики в школе - типы и содержание.
11. Методика приема контрольных нормативов по легкой атлетике.
12. Методика научных наблюдений на тренировках и соревнованиях.
13. Возможные варианты экспериментов в процессе занятий легкой атлетикой.
14. Методика обучения толканию ядра - задачи, средства, приемы.
15. Тренировка в толкании ядра - периодизация, методы и средства.

**РУБЕЖНЫЙ КОНТРОЛЬ К РАЗДЕЛУ 4: форма рубежного контроля – тестирование**

### Примерный перечень тестовых заданий

**1. Характер соревнования по легкой атлетике определяется:**

- а) положением о соревновании;
- б) календарем соревнования;
- в) заявками соревнования;
- г) уровнем соревнования.

**2. В личных и лично-командных соревнованиях по прыжкам в длину и тройным каждый участник получает право выполнить по:**

- а) 3 попытки;
- б) 6 попыток;
- в) 8 попыток;
- г) 12 попыток.

**3. Квалификационные соревнования по легкой атлетике – это соревнования, которые:**

- а) проводятся с целью предоставления участникам возможности выполнить подтвердить, повысить спортивный результат;
- б) проводятся для спортсменов определенного спортивного разряда;
- в) позволяют отобрать сильнейших спортсменов для участия в основных соревнованиях;
- г) проводятся с целью предоставления участникам возможности опробование вида.

**4. Для передачи эстафетной палочки правилами соревнований определяется «зона передачи» длиной ...**

- а) 10 м;
- б) 20 м;
- в) 30 м;
- г) 15 м.

**5. Грамотный прыгун в длину знает длину своего разбега. Чем измеряется длина разбега?**

- а) метром;
- б) ступнями;
- в) «на глазок»;
- г) беговыми шагами.

**Раздел 5. Тренировочный процесс по легкой атлетике**

Цель: изучить основы тренировочного процесса по легкой атлетике

**Перечень изучаемых элементов содержания:**

Классификация соревнований. Календарь и положение о соревновании. Документация соревнований (заявки, протоколы, карточки участников, отчет о соревновании). Организация и проведение соревнований в школе, летних лагерях. Обязанности главной судейской коллегии (главного судьи, главного секретаря, их помощников и заместителей). Работа судейской коллегии на соревнованиях (беговая бригада, бригада для проведения прыжков и метаний, информационная служба, вспомогательные бригады - бригада по стилю, метеорологическая бригада и т.п.).

Общие и частные правила соревнований в спортивной ходьбе, беге, прыжках и метаниях. Особенности правил соревнований в многоборьях.

#### **Вопросы для самоподготовки:**

1. Особенности проведения соревнований по кроссу.
2. Обязанности судьи-стартера.
3. Обязанности старшего судьи на финише.
4. Обязанности старшего судьи по метаниям.
5. Правила соревнований в метаниях.
6. Правила соревнований в метании мяча.
7. Правила соревнований в метании мяча и копья.
8. Правила соревнований в толкании ядра.
9. Правила соревнований в спортивной ходьбе.
10. Состав бригады и обязанности судей в метании гранаты.
11. Состав бригады и обязанности судей в толкании ядра.
12. Состав и обязанности бригады судей на финише.
13. Состав и обязанности судейской бригады судей-хронометристов.
14. Состав и обязанности стартовой бригады.
15. Требования к месту соревнований в толкании ядра.

### **ПРАКТИЧЕСКОЕ ЗАДАНИЕ К РАЗДЕЛУ 5**

**Форма практического задания:** реферат

#### **Примерный перечень рефератов к разделу 5:**

1. Судейство соревнований по толканию ядра.
2. Методы контроля за развитием спортивной формы.
3. Работа главной судейской коллегии.
4. Работа секретариата на соревнованиях по легкой атлетике.
5. Судейство соревнований по метаниям.
6. Анализ и обучение технике бега на короткие дистанции.
7. Анализ и обучение технике бега на средние дистанции.
8. Анализ и обучение технике прыжка в высоту способом «перешагивание».
9. Анализ и обучение технике спортивной ходьбы.
10. Анализ и обучение технике прыжка в длину способом «согнув ноги».
11. Анализ и обучение технике метания мяча.
12. Места соревнований и оборудование секторов по бегу, прыжкам и метаниям.
13. Правила соревнований по бегу и спортивной ходьбе, работа судейской бригады.
14. Правила соревнований по метаниям и прыжкам, работа судейской бригады.
15. Положение о соревновании, работа главной судейской коллегии.
16. Этапы и методы обучения технике легкоатлетических упражнений.

**РУБЕЖНЫЙ КОНТРОЛЬ К РАЗДЕЛУ 5: форма рубежного контроля – тестирование**

#### **Примерный перечень тестовых заданий**

**1. На какие части подразделяется техника беговых видов легкой атлетики?**

- а) старт, стартовый разбег, бег с предельной скоростью, бег с понижением скорости;
- б) старт, стартовый разбег, бег по дистанции, финиширование;
- в) стартовый разбег, бег по дистанции, финиширование – 1, бег с ускорением на финише.

**2. На какие части подразделяется техника прыжковых видов легкой атлетики?**

- а) подготовка к разбегу, разбег, отталкивание, движения в полете, приземление;
- б) разбег, отталкивание, полет, приземление;
- в) подготовка к разбегу, разбег, отталкивание с последующим движением в полете, приземление на маты или в яму с песком.

**3. В технике легкоатлетических упражнений ведущим звено является:**

- а) в прыжках - разбег;
- б) в метаниях – финальное усилие;
- в) в беге и ходьбе – отталкивание.

**4. Вертикальные колебания ОЦМТ в спортивной ходьбе составляют:**

- а) 4-6 см;
- б) 7-9 см;
- в) 10-11 см.

**5. От чего зависит спортивный результат в прыжках:**

- а) от начальной скорости и угла вылета;
- б) от силы отталкивания;
- в) от подготовки к отталкиванию и мощности отталкивания.

**6. В технике легкоатлетических метаний ведущим звеном является:**

- а) разбег;
- б) финальное усилие;
- в) торможение.

**7. От чего зависит спортивный результат в метаниях:**

- а) от начальной скорости;
- б) угла вылета и сопротивления воздушной среды для аэродинамических снарядов;
- в) от длины разбега;
- г) от скорости разбега.

**8. На какие части подразделяется техника спортивной ходьбы?**

- а) старт, стартовый разгон, ходьба с предельной скоростью, ходьба с понижением скорости;
- б) старт, стартовый разгон, ходьба по дистанции, финиширование;
- в) стартовый разгон, ходьба по дистанции, финиширование – 1, ходьба с ускорением на финише.

Оформление работ, выполняемых в рамках самостоятельной работы осуществляется в соответствии с Методическими указаниями по оформлению письменных работ обучающихся в рамках самостоятельной работы, утвержденными Учебно-методическим советом РГСУ, Протокол № 2 от 25 июня 2015 года.

Конкретные практические задания и задания для рубежного контроля определяются в учебно-методических материалах по работе обучающихся в электронной информационно-образовательной среде РГСУ с применением технологий электронного обучения по данной дисциплине, утверждаемых ежегодно кафедрой.

**5. Фонд оценочных средств для проведения промежуточной аттестации обучающихся по учебной дисциплине**

**5.1. Форма промежуточной аттестации обучающегося по учебной дисциплине**

Контрольным мероприятием промежуточной аттестации обучающихся по учебной дисциплине является экзамен, который проводится в устной форме.

**Перечень компетенций с указанием этапов их формирования в процессе освоения образовательной программы**

Код компетенции	Содержание компетенции (части компетенции)	Результаты обучения	Этапы формирования компетенций в процессе освоения образовательной программы
ОПК – 3.	Способен организовывать совместную и индивидуальную учебную и воспитательную деятельность обучающихся, в том числе с особыми образовательными потребностями, в соответствии с требованиями федеральных государственных образовательных стандартов	ОПК-3.1. Умеет определять и формулировать цели и задачи учебной и воспитательной деятельности обучающихся, в том числе с особыми образовательными потребностями в соответствии с требованиями ФГОС	Этап формирования знаний
		ОПК-3.2. Применяет различные приемы мотивации и рефлексии при организации совместной и индивидуальной учебной и воспитательной деятельности обучающихся, в том числе с особыми образовательными потребностями	Этап формирования умений
		ОПК-3.3. Применяет формы, методы, приемы и средства организации учебной и воспитательной деятельности обучающихся, в том числе с особыми образовательными потребностями	Этап формирования навыков и получения опыта
ОПК – 5.	Способен осуществлять контроль и оценку формирования результатов образования обучающихся, выявлять и корректировать трудности в обучении	ОПК-5.1. Знает принципы организации контроля и оценивания образовательных результатов обучающихся; специальные технологии и методы, позволяющие проводить коррекционно-развивающую работу с неуспевающими обучающимися	Этап формирования знаний
		ОПК-5.2. Умеет применять инструментарий, методы диагностики и оценки показателей уровня и динамики развития обучающихся; проводить педагогическую диагностику неуспеваемости обучающихся	Этап формирования умений
		ОПК-5.3. Владеет методами контроля и оценки образовательных результатов (личностных, предметных, метапредметных) обучающихся; выявляет трудности в обучении и корректирует пути достижения образовательных результатов.	Этап формирования навыков и получения опыта
ОПК – 7.	Способен взаимодействовать с участниками образовательных отношений в рамках	ОПК-7.1. Определяет права и обязанности участников образовательных отношений в рамках реализации	Этап формирования знаний

	реализации образовательных программ	образовательных программ, в том числе в урочной деятельности, внеурочной деятельности, коррекционной работе	
		ОПК-7.2. Умеет выстраивать конструктивное общение с коллегами и родителями по вопросам индивидуализации образовательного процесса	Этап формирования умений
		ОПК-7.3. Владеет способами выявления поведенческих и личностных проблем обучающихся, связанных с особенностями их развития	Этап формирования навыков и получения опыта
ПК-1	Способен осуществлять обучение учебному предмету на основе использования предметных методик и применения современных образовательных технологий	ПКО-1.1. Знает концептуальные положения и требования к организации образовательного процесса, определяемые ФГОС	Этап формирования знаний
		ПКО-1.2. Умеет проектировать элементы образовательной программы, формулировать дидактические цели и задачи обучения и реализовывать их в образовательном процессе	Этап формирования умений
		ПКО-1.3. Владеет навыками планирования и проектирования образовательного процесса; методами обучения и современными образовательными технологиями	Этап формирования навыков и получения опыта
ПК – 3.	Способен применять предметные знания при реализации образовательного процесса	ПКО-3.1. Знает закономерности, принципы и уровни формирования и реализации содержания образовательного процесса	Этап формирования знаний
		ПКО-3.2. Умеет осуществлять отбор содержания обучения, в соответствии с целями и возрастными особенностями обучающихся	Этап формирования умений
		ПКО-3.3. Владеет предметным содержанием, методикой преподавания физической культуры, способами отбора вариативного содержания с учетом взаимосвязи урочной и внеурочной форм обучения	Этап формирования навыков и получения опыта

**Описание показателей и критериев оценивания компетенций на различных этапах их формирования, описание шкал оценивания**

Код компетенции	Этапы формирования компетенций	Показатель оценивания компетенции	Критерии и шкалы оценивания
ОПК-3; ОПК-5; ОПК-7; ПК-1; ПК-3;	Этап формирования знаний.	Теоретический блок вопросов.  Уровень освоения программного материала, логика и гра-	1) обучающийся глубоко и прочно освоил программный материал, исчерпывающе, последовательно, грамотно и логически стройно его излагает, тесно увязывает с задачами и будущей деятельностью, не

		<p>мотность изложения, умение самостоятельно обобщать и излагать материал</p>	<p>затрудняется с ответом при видоизменении задания, умеет самостоятельно обобщать и излагать материал, не допуская ошибок: ( 9-10] баллов; 2) обучающийся твердо знает программный материал, грамотно и по существу излагает его, не допуская существенных неточностей в ответе на вопрос, может правильно применять теоретические положения: [8-9) баллов; 3) обучающийся освоил основной материал, но не знает отдельных деталей, допускает неточности, недостаточно правильные формулировки, нарушает последовательность в изложении программного материала: (6-8) баллов; 4) обучающийся не знает значительной части программного материала, допускает существенные ошибки: [0-6] баллов.</p>
<p>ОПК-3; ОПК-5; ОПК-7; ПК-1; ПК-3;</p>	<p>Этап формирования умений</p>	<p>Аналитическое задание (<i>задачи, ситуационные задания, кейсы, проблемные ситуации и т.д.</i>)</p> <p>Практическое применение теоретических положений применительно к профессиональным задачам, обоснование принятых решений</p>	<p>1) свободно справляется с задачами и практическими заданиями, правильно обосновывает принятые решения, задание выполнено верно, даны ясные аналитические выводы к решению задания, подкрепленные теорией: ( 9-10] баллов; 2) владеет необходимыми умениями и навыками при выполнении практических заданий, задание выполнено верно, отмечается хорошее развитие аргумента, однако отмечены погрешности в ответе, скорректированные при собеседовании: [8-9) баллов; 3) испытывает затруднения в выполнении практических заданий, задание выполнено с ошибками, отсутствуют логические выводы и заключения к решению: (6-8) баллов; 4) практические задания, задачи выполняет с большими за-</p>
<p>ОПК-3; ОПК-5; ОПК-7; ПК-1; ПК-3;</p>	<p>Этап формирования навыков и получения опыта.</p>	<p>Аналитическое задание (<i>задачи, ситуационные задания, кейсы, проблемные ситуации и т.д.</i>)</p> <p>Решение практических</p>	<p>1) свободно справляется с задачами и практическими заданиями, правильно обосновывает принятые решения, задание выполнено верно, даны ясные аналитические выводы к решению задания, подкрепленные теорией: ( 9-10] баллов; 2) владеет необходимыми умениями и навыками при выполнении практических заданий, задание выполнено верно, отмечается хорошее развитие аргумента, однако отмечены погрешности в ответе, скорректированные при собеседовании: [8-9) баллов; 3) испытывает затруднения в выполнении практических заданий, задание выполнено с ошибками, отсутствуют логические выводы и заключения к решению: (6-8) баллов; 4) практические задания, задачи выполняет с большими за-</p>

		заданий и задач, владение навыками и умениями при выполнении практических заданий, самостоятельность, умение обобщать и излагать материал.	трудностями или задание не выполнено вообще, или задание выполнено не до конца, нет четких выводов и заключений по решению задания, сделаны неверные выводы по решению задания: [0-6] баллов.
--	--	--	--

**5.4. Типовые контрольные задания или иные материалы, необходимые для оценки знаний, умений, навыков и (или) опыта деятельности, характеризующих этапы формирования компетенций в процессе освоения образовательной программы**

**Примерные вопросы для проведения промежуточной аттестации обучающихся по учебной дисциплине**

Теоретический блок вопросов:

1. Принципы и правила составления школьной программы раздела Теория и методика преподавания легкой атлетики.
2. Планирование и содержание раздела Теория и методика преподавания легкой атлетики в школьной программе.
3. Характер и календарь соревнований, положение о соревнованиях по легкой атлетике.
4. Организация и проведение соревнований по легкой атлетике.
5. Беговая бригада на соревнованиях по легкой атлетике (ее состав и обязанности).
6. Судейская коллегия на соревнованиях по легкой атлетике (ее состав и обязанности).
7. Планирование и учет работы по легкой атлетике в школе.
8. Строительство и оборудование простейшей школьной площадки для занятий по легкой атлетике.
9. Организационные и методические принципы работы учителя физической культуры по легкой атлетике.
10. Задачи и содержание работы ДЮСШ по легкой атлетике.
11. Организация внеклассной работы по легкой атлетике в школе.
12. Управление процессом тренировки по легкой атлетике (текущая оценка состояния тренированности).
13. Построение урока по легкой атлетике в школе.
14. Планирование многолетней тренировки по легкой атлетике.
15. Круглогодичная тренировка в легкой атлетике и ее периодизация.
16. Характеристика сторон тренировочного процесса в легкой атлетике.
17. Методы развития силы, быстроты и выносливости в легкой атлетике.
18. Основные средства тренировки в легкой атлетике.
19. Принципы спортивной тренировки.
20. Цель и задачи спортивной тренировки.
21. Современный уровень развития легкой атлетики в нашей стране.
22. Основные этапы развития легкой атлетики в России.
23. Классификация легкоатлетических упражнений.
24. Значение легкой атлетики в системе физического воспитания (оздоровительное, прикладное, спортивное).
25. Методика обучения технике спортивной ходьбы.
26. Методика обучения технике бега на средние и длинные дистанции.
27. Методика обучения технике бега на короткие дистанции.
28. Методика обучения технике эстафетного бега.



29. Методика обучения технике прыжков с места (длина, тройной). Правила соревнований по прыжкам с места.
30. Методика обучения технике барьерного бега (на примере 110м с/б или 100м с/б) и правила соревнований в барьерном беге.
31. Методика обучения технике метания диска с поворота и правила соревнований по метанию диска.
32. Методика обучения технике прыжка в высоту с разбега способом «перешагивание» и правила соревнований по прыжкам в высоту.
33. Методика обучения технике толкания ядра со скачка и правила соревнований в толкании ядра.
34. Методика обучения технике метания копья с разбега и правила соревнований в метании копья.
35. Методика обучения технике тройного прыжка с разбега и правила соревнований в тройном прыжке.
36. Методика обучения технике прыжка в высоту с разбега способами «перекидной» и «фосбери-флоп» и их отличия.
37. Методика обучения технике метания малого мяча с разбега.
38. Методика обучения технике метания гранаты с разбега.
39. Методика обучения технике прыжка в длину с разбега способом «согнув ноги».
40. Методика обучения технике прыжка в длину способом «ножницы» и правила соревнований по прыжкам в длину.
41. Основные правила при обучении технике легкоатлетических метаний.
42. Последовательность изучения легкоатлетических видов.
43. Методические приемы обучения в легкой атлетике.
44. Применение принципов обучения в легкой атлетике.
45. Составить план обучения технике одного из прыжков (задачи, средства).
46. Составить план обучения технике одного из метаний (задачи, средства).
47. Характеристика конспекта урока по легкой атлетике в средней школе.
48. Специальные упражнения при обучении и тренировке легкоатлетов.
49. Техника и правила соревнований в эстафетном беге (4 x 400м, смешанные эстафеты).
50. Характеристика фаз в метаниях.
51. Основы техники спортивной ходьбы.
52. Основы техники бега.
53. Основы техники прыжков.
54. Основы техники метаний.
55. Техника бега на короткие дистанции, правила старта и финиша в беге.
56. Техника бега на средние и длинные дистанции, правила соревнований по бегу.
57. Техника барьерного бега (110 м и 100 м с/б) и правила соревнований по барьерному бегу.
58. Техника эстафетного бега (4 x 100 м) и правила соревнований в эстафетном беге.
59. Техника прыжков в высоту с разбега и правила соревнований по прыжкам в высоту.
60. Техника прыжков длину с разбега и правила соревнований по прыжкам в длину.
61. Техника метания гранаты и правила соревнований по метанию гранаты.
62. Техника метания малого мяча с разбега и правила соревнований по метанию малого мяча.
63. Техника прыжков в длину и тройным с места и правила соревнований по прыжкам с места.
64. Техника тройного прыжка с разбега и правила соревнований по тройному прыжку.
65. Факторы, влияющие на дальность полета снаряда в метаниях.
66. Характеристика фаз в прыжках.
67. Характеристика фазы отталкивания в ходьбе, беге и прыжках.
68. Сходства и различия между техникой ходьбы и бега.

69. Техника и правила соревнований в спортивной ходьбе.
70. Техника метания диска и правила соревнований по метанию диска.
71. Техника толкания ядра и правила соревнований по толканию ядра.
72. Техника метания копья и правила соревнований по метанию копья.

#### Аналитические задания

1. Описать типичные ошибки, возникающие при обучении технике спортивной ходьбы и предложить средства и методы их исправления.
2. Описать типичные ошибки, возникающие при обучении технике бега на короткие дистанции (по выбору на старте, стартовом разбеге, беге по дистанции, финишировании) и предложить средства и методы их исправления.
3. Описать типичные ошибки, возникающие при обучении технике эстафетного бега 4x100 м (прием и передача эстафетной палочки) и предложить средства и методы их исправления.
4. Описать типичные ошибки, возникающие в технике прыжка в высоту способом «перешагивание» (по выбору в разбеге, отталкивании, перехода планки, приземления), и предложить средства и методы их исправления.
5. Описать типичные ошибки, возникающие в технике прыжка в высоту способом «фосбюри-флоп» (по выбору в разбеге, отталкивании, перехода планки, приземлении) и предложить средства и методы их исправления.
6. Описать типичные ошибки, возникающие в технике прыжка в длину способом «согнут ноги» (по выбору в разбеге, отталкивании, полете, приземлении) и предложить средства и методы их исправления.
7. Описать типичные ошибки, возникающие в технике толкания ядра (по выбору в держании снаряда и и.п. в круге, разгоне скачком, финальном усилии, торможении) и предложить средства и методы их исправления.
8. Описать типичные ошибки, возникающие в технике метания копья (по выбору в держании копья, предварительном разбеге, заключительном разбеге (бросковых шагах, скрестном шаге), финальном усилии, торможении) и предложить средства и методы их исправления.
9. Описать типичные ошибки, возникающие в технике метания мяча (по выбору в держании мяча, в предварительном разбеге, заключительном разбеге (бросковых шагах, скрестном шаге), финальном усилии, торможении) и предложить средства и методы их исправления.

#### ***5.5. Методические материалы, определяющие процедуры оценивания знаний, умений, навыков и (или) опыта деятельности, характеризующих этапы формирования компетенций***

Промежуточная аттестация по учебной дисциплине проводится в соответствии с Положением о промежуточной аттестации обучающихся по основным профессиональным образовательным программам в Российском государственном социальном университете и Положение о балльно-рейтинговой системе оценки успеваемости обучающихся по основным профессиональным образовательным программам – программам среднего профессионального образования, программам бакалавриата, программам специалитета, программам магистратуры в Российском государственном социальном университете.

На промежуточную аттестацию отводится 20 рейтинговых баллов.

Ответы обучающегося на контрольном мероприятии промежуточной аттестации оцениваются педагогическим работником по 20 - балльной шкале, а итоговая оценка по учебной дисциплине выставляется по пятибалльной системе для экзамена/дифференцированного зачета и по системе зачтено/не зачтено для зачета.

Критерии выставления оценки определяются Положением о балльно-рейтинговой системе оценки успеваемости обучающихся по основным профессиональным образовательным программам – программам среднего профессионального образования, программам

бакалавриата, программам специалитета, программам магистратуры в Российском государственном социальном университете.

## **6. Перечень основной и дополнительной учебной литературы для освоения дисциплины (модуля)**

### **6.1. Основная литература**

1. Германов, Г. Н. Легкая атлетика в основной и средней (полной) школе : учебное пособие для вузов / Г. Н. Германов. — Москва : Издательство Юрайт, 2020. — 258 с. — (Высшее образование). — ISBN 978-5-534-05787-4. — Текст : электронный // ЭБС Юрайт [сайт]. — URL: <https://www.biblio-online.ru/bcode/454060>.

2. Германов, Г. Н. Физическая культура в школе. Легкая атлетика : учебное пособие для бакалавриата и магистратуры / Г. Н. Германов, В. Г. Никитушкин, Е. Г. Цуканова. — Москва : Издательство Юрайт, 2019. — 461 с. — (Бакалавр и магистр. Модуль). — ISBN 978-5-534-04548-2. — Текст : электронный // ЭБС Юрайт [сайт]. — URL: <http://www.biblio-online.ru/bcode/438860>.

3. Никитушкин, В. Г. Легкая атлетика в начальной школе : учебное пособие для бакалавриата и магистратуры / В. Г. Никитушкин, Е. Г. Цуканова. — Москва : Издательство Юрайт, 2019. — 205 с. — (Бакалавр и магистр. Модуль). — ISBN 978-5-534-05786-7. — Текст : электронный // ЭБС Юрайт [сайт]. — URL: <http://www.biblio-online.ru/bcode/438886>.

### **6.2. Дополнительная литература**

1. Врублевский, Е.П. Легкая атлетика: основы знаний (в вопросах и ответах) / Е.П. Врублевский. — 2-е изд., испр. и доп. — Москва : Спорт, 2016. — 241 с. : ил. — Режим доступа: по подписке. — URL: <https://biblioclub.ru/index.php?page=book&id=459995>. — ISBN 978-5-9907240-3-7. — Текст : электронный.

2. Теория и методика избранного вида спорта : учебное пособие для вузов / Т. А. Завьялова [и др.] ; под редакцией С. Е. Шивринской. — 2-е изд., испр. и доп. — Москва : Издательство Юрайт, 2020. — 189 с. — (Высшее образование). — ISBN 978-5-534-07551-9. — Текст : электронный // ЭБС Юрайт [сайт]. — URL: <https://www.biblio-online.ru/bcode/454001>.

## **7. Перечень ресурсов информационно-коммуникационной сети «Интернет», необходимых для освоения дисциплины (модуля)**

1. [http://cnit.ssau.ru/kadis/ocnov\\_set/](http://cnit.ssau.ru/kadis/ocnov_set/) - Физическая культура студента. Электронный учебник. Содержание учебника соответствует примерной программе дисциплины «Физическая культура» для высших учебных заведений.
2. [http://www.edu.ru/modules.php?op=modload&name=Web\\_Links&file=index&l\\_op=viewlink&cid=7&fids\[\]=1831&bcpr\\_reg\\_required=ok](http://www.edu.ru/modules.php?op=modload&name=Web_Links&file=index&l_op=viewlink&cid=7&fids[]=1831&bcpr_reg_required=ok) - Каталог образовательных интернет-ресурсов. Физическая культура. Единое окно доступа.
3. <http://kzg.narod.ru/> - Журнал «Культура здоровой жизни».
4. <http://www.kindersport.ru/Kindersport>. Материалы о детском и юношеском спорте. Информация со стадионов Москвы и регионов. Фотогалерея. Календари игр. Об экипировке. Положения о соревнованиях. Чат. Ссылки.
5. <http://diss.rsl.ru> - Диссертационный зал Российской государственной библиотеки
6. <http://e-heritage.ru/index.html> - Научное наследие России (библиотека содержит научные труды известных российских и зарубежных ученых и исследователей, работавших на территории России. Программа Президиума РАН).
7. <http://studentam.net> – Электронная библиотека учебников (на сайте представлены учебники, лекции, доклады, монографии по естественным и гуманитарным наукам).
8. <http://cyberleninka.ru/journal> - Cyberleninka (содержит каталог научной периодики по большому количеству научных дисциплин, который содержит полную информацию о
9. научных журналах в электронном виде, включающую их описания и все вышедшие выпуски с содержанием, темами научных статей и их полными текстами)
10. <http://window.edu.ru/library> - Единое окно доступа к образовательным ресурсам (информационная система предоставляет свободный доступ к каталогу образовательных интер-

нет-ресурсов и полнотекстовой электронной учебно-методической библиотеке для общего и профессионального образования )

11. <http://gigabaza.ru/doc/131454.html> - Электронные библиотеки (электронные библиотеки, словари, энциклопедии (Интернет-ресурсы образовательного и научно-образовательного назначения, оформленные в виде электронных библиотек, словарей и энциклопедий, предоставляют открытый доступ к полнотекстовым информационным ресурсам, представленным в электронном формате — учебникам и учебным пособиям, хрестоматиям и художественным произведениям, историческим источникам и научно-популярным статьям, справочным изданиям и др.)

## **8. Методические указания для обучающихся по освоению дисциплины (модуля)**

Освоение обучающимся дисциплины (модуля) предполагает изучение материалов дисциплины на аудиторных занятиях и в ходе самостоятельной работы. Аудиторные занятия проходят в форме лекций, семинаров и практических занятий. Самостоятельная работа включает разнообразный комплекс видов и форм работы обучающихся.

Для успешного освоения дисциплины (модуля) и достижения поставленных целей необходимо внимательно ознакомиться с настоящей рабочей программы дисциплины (модуля). Ее может представить преподаватель на вводной лекции или самостоятельно обучающийся использует информацию на официальном Интернет-сайте Университета.

Следует обратить внимание на список основной и дополнительной литературы, которая имеется в электронной библиотечной системе <http://biblioclub.ru>, на предлагаемые преподавателем ресурсы информационно-телекоммуникационной сети Интернет. Эта информация необходима для самостоятельной работы обучающегося.

При подготовке к аудиторным занятиям необходимо помнить особенности каждой формы его проведения.

**Подготовка к учебному занятию лекционного типа** заключается в следующем.

С целью обеспечения успешного обучения обучающийся должен готовиться к лекции, поскольку она является важнейшей формой организации учебного процесса, поскольку:

- знакомит с новым учебным материалом;
- разъясняет учебные элементы, трудные для понимания;
- систематизирует учебный материал;
- ориентирует в учебном процессе.

С этой целью:

- внимательно прочитайте материал предыдущей лекции;
- ознакомьтесь с учебным материалом по учебнику и учебным пособиям с темой прочитанной лекции;
- внесите дополнения к полученным ранее знаниям по теме лекции на полях лекционной тетради;
- запишите возможные вопросы, которые вы зададите лектору на лекции по материалу изученной лекции;
- постарайтесь уяснить место изучаемой темы в своей подготовке;
- узнайте тему предстоящей лекции (по тематическому плану, по информации лектора) и запишите информацию, которой вы владеете по данному вопросу

**Подготовка к занятию семинарского типа**

При подготовке к работе во время проведения занятий семинарского типа следует обратить внимание на следующие моменты: на процесс предварительной подготовки, на работу во время занятия, обработку полученных результатов, исправление полученных замечаний.

Предварительная подготовка к учебному занятию семинарского типа заключается в изучении теоретического материала в отведенное для самостоятельной работы время, ознакомление с инструктивными материалами с целью осознания практического занятия, техники безопасности при работе с приборами, веществами.

Работа во время проведения учебного занятия семинарского типа включает несколько моментов:

консультирование студентов преподавателями и вспомогательным персоналом с целью предоставления исчерпывающей информации, необходимой для самостоятельного выполнения предложенных преподавателем задач, ознакомление с правилами техники безопасности при работе в лаборатории;

самостоятельное выполнение заданий согласно обозначенной учебной программой тематики;

Обработка, обобщение полученных результатов проводится обучающимися самостоятельно или под руководством преподавателя (в зависимости от степени сложности поставленных задач). В результате оформляется индивидуальный отчет. Подготовленная к сдаче на контроль и оценку работа сдается преподавателю. Форма отчетности может быть письменная, устная или две одновременно. Главным результатом в данном случае служит получение положительной оценки по каждому практическому занятию. Это является необходимым условием при проведении рубежного контроля и допуска к экзамену. При получении неудовлетворительных результатов обучающийся имеет право в дополнительное время пересдать преподавателю работу до проведения промежуточной аттестации.

### **Самостоятельная работа.**

Для более углубленного изучения темы задания для самостоятельной работы рекомендуется выполнять параллельно с изучением данной темы. При выполнении заданий по возможности используйте наглядное представление материала. Более подробная информация о самостоятельной работе представлена в разделах «Учебно-методическое обеспечение самостоятельной работы по дисциплине (модулю)», «Методические указания к самостоятельной работе по дисциплине (модулю)».

Подготовка к зачету.

К зачету необходимо готовиться целенаправленно, регулярно, систематически и с первых дней обучения по данной дисциплине. Попытки освоить учебную дисциплину в период зачетно-экзаменационной сессии, как правило, приносят не слишком удовлетворительные результаты.

При подготовке к экзамену по теоретической части выделите в вопросе главное, существенное (понятия, признаки, классификации и пр.), приведите примеры, иллюстрирующие теоретические положения.

После предложенных указаний у обучающихся должно сформироваться четкое представление об объеме и характере знаний и умений, которыми надо будет овладеть по дисциплине.

## **9. Информационно-технологическое обеспечение практики**

### **9.1. Информационные технологии**

1. Персональные компьютеры;
2. Доступ к интернет
3. Проектор.

### **9.2. Программное обеспечение**

1. MicrosoftOfficeProfessionalPlus 2007

## **Перечень ресурсов информационно-коммуникационной сети «Интернет», необходимых для освоения дисциплины (модуля)**

<b>Название электронного ресурса</b>	<b>Описание электронного ресурса</b>	<b>Используемый для работы адрес</b>
Университетская информационная система РОССИЯ (УИС РОССИЯ)	Университетская информационная система РОССИЯ (УИС РОССИЯ) – электронная библиотека и база для исследований и учебных курсов в области эко-	<a href="https://uisrussia.msu.ru/">https://uisrussia.msu.ru/</a> 100% доступ

	номики, управления, социологии, лингвистики, философии, филологии, международных отношений и других гуманитарных наук. УИС РОССИЯ поддерживается на базе Научно-исследовательского вычислительного центра МГУ имени М.В. Ломоносова	
Электронная библиотека учебников	На сайте представлены учебники, лекции, доклады, монографии по естественным и гуманитарным наукам.	<a href="http://studentam.net">http://studentam.net</a> 100% доступ
Cyberleninka	Содержит каталог научной периодики по большому количеству научных дисциплин, который содержит полную информацию о научных журналах в электронном виде, включающую их описания и все вышедшие выпуски с содержанием, темами научных статей и их полными текстами.	<a href="http://cyberleninka.ru/journal">http://cyberleninka.ru/journal</a> 100% доступ
Единое окно доступа к образовательным ресурсам  Электронные библиотеки. Электронные библиотеки, словари, энциклопедии	Информационная система предоставляет свободный доступ к каталогу образовательных интернет-ресурсов и полнотекстовой электронной учебно-методической библиотеке для общего и профессионального образования Интернет-ресурсы образовательного и научно-образовательного назначения, оформленные в виде электронных библиотек, словарей и энциклопедий, предоставляют открытый доступ к полнотекстовым информационным ресурсам, представленным в электронном формате — учебникам и учебным пособиям, хрестоматиям и художественным произведениям, историческим источникам и научно-популярным статьям, справочным изданиям и др.	<a href="http://window.edu.ru/library">http://window.edu.ru/library</a> 100% доступ  <a href="http://gigabaza.ru/doc/131454.html">http://gigabaza.ru/doc/131454.html</a> 100% доступ

### Информационные справочные системы

№№	Название электронного ресурса	Описание электронного ресурса	Используемый для работы адрес
1.	ЭБС «Университетская библиотека онлайн»	Электронно-библиотечная система, электронные книги и аудиокниги, учебники для ВУЗов, средних специальных учебных заведений и школы, а также научные монографии, научная периодика, в т.ч. журналы ВАК.	<a href="http://biblioclub.ru/">http://biblioclub.ru/</a> 100% доступ
2.	Научная электронная	Поиск по рефератам и полным тек-	<a href="http://elibrary.ru/">http://elibrary.ru/</a>

	библиотека eLIBRARY.ru	стам статей, опубликованных в российских и зарубежных научно-технических журналах.	Доступ с любого компьютера в сети Университета на 276 журналов по подписке Университета. Доступ к 5493 журналам с полным текстом в открытом доступе, из них российских журналов 5022.
3.	ЭБС издательства «Юрайт»	Электронно-библиотечная система, коллекция электронных версий книг.	<a href="https://urait.ru/">https://urait.ru/</a> 100% доступ
4.	ЭБС издательства "ЛАНЬ"	Электронно-библиотечная система, коллекция электронных версий книг.	<a href="http://e.lanbook.com/">http://e.lanbook.com/</a> 100% доступ
5.	ЭБС "Book.ru"	Электронно-библиотечная система, коллекция электронных версий книг.	<a href="http://www.book.ru">http://www.book.ru</a> 100% доступ
6.	База данных EastView	Полнотекстовая база данных периодики.	<a href="http://ebiblioteka.ru/">http://ebiblioteka.ru/</a> С любого компьютера в сети Университета
7.	База данных международного индекса научного цитирования – Scopus:	Библиографическая и реферативная информация и инструменты для отслеживания цитируемости статей, опубликованных в научных изданиях.	<a href="http://www.scopus.com/">http://www.scopus.com/</a> Доступ с любого компьютера в сети Университета.
8.	Международный индекс научного цитирования WebofScience (WebofKnowledge)	Библиографическая и реферативная информация и инструменты для отслеживания цитируемости статей, опубликованных в научных изданиях. Университета.	<a href="http://webofknowledge.com;">http://webofknowledge.com;</a> Доступ с любого компьютера в сети Университета.
9	Президентская библиотека им. Б.Н.Ельцина	Общегосударственное электронное хранилище цифровых копий важнейших документов по истории, теории и практике российской государственности, русскому языку, а также мультимедийных образовательных, научно-образовательных, культурно-просветительских и информационно-аналитических ресурсов.	<a href="https://www.prlib.ru/">https://www.prlib.ru/</a> Доступ в электронном читальном зале Научной библиотеки Университета.
10	Национальная электронная библиотека	Крупнейшее собрание книг, диссертаций, музыкальных нот, карт и прочих материалов.	<a href="https://rusneb.ru/">https://rusneb.ru/</a> доступ к полной коллекции с компьютеров в электронном читальном зале Научной библиотеки Университета
11.	Видеотека учебных фильмов «Решение»	Коллекция учебных видеофильмов	<a href="http://eduvideo.online">http://eduvideo.online</a> 100% доступ

## 10. Материально-техническое обеспечение образовательного процесса по дисциплине

Для изучения дисциплины в рамках реализации основной профессиональной образовательной программы по направлению подготовки «44.03.01 Педагогическое образование» очной, заочной форм обучения используются:

**Учебная аудитория для занятий лекционного типа** оснащена специализированной мебелью (стол для преподавателя, парты, стулья, доска для написания мелом); техническими средствами обучения (видеопроjectionное оборудование, средства звуковоспроизведения, эк-

ран и имеющие выход в сеть Интернет), видеофильмами (Серия из 20 фильмов «Технологии спорта»).

**Учебная аудитория для занятий семинарского типа:** оснащена специализированной мебелью (стол для преподавателя, парты, стулья, доска для написания мелом); техническими средствами обучения (видеопроекционное оборудование, средства звуковоспроизведения, экран и имеющие выход в сеть Интернет).

Реализация дисциплины (модуля) в форме практических занятий требует наличия игровых спортивных залов, учебно-тренировочной базы, стадиона, зала силовой подготовки, раздевалок, душевых.

Оборудование спортивных залов: мячи, волейбольные сетки, баскетбольные щиты, гимнастические палки, скакалки, скамейки.

Оборудование учебно-тренировочной базы: лыжи, ботинки, палки.

Оборудование стадиона: футбольные ворота, беговые дорожки с разметкой.

Оборудование залов силовой подготовки: тренажеры на свободных весах, блочные тренажеры, кардиотренажеры, грифы, диски, гантели, штанги, гимнастические палки, скакалки, скамейки.

Оборудование раздевалок: скамейки, шкафчики (вешалки) для одежды.

Спортивные объекты:

Наименование объекта	Адрес	Площадь объекта	Количество занимающихся
Плоскостное сооружение	Лосиноостровская, дом 24	300 м <sup>2</sup>	80-100 (одновременно)
Спортивный зал	Лосиноостровская, дом 24	240 м <sup>2</sup>	45-60
Тир	Лосиноостровская, дом 24	25,7 м <sup>2</sup>	20-25
Шахматный дом	В.Пика дом 4 стр. 3	120	50 (одновременно)

## 11. Образовательные технологии

При реализации дисциплины применяются различные образовательные технологии.

Освоение дисциплины предусматривает использование в учебном процессе активных и интерактивных форм проведения учебных занятий в форме мозгового штурма, круглого стола, тренингов постановки и прояснения цели, разбора конкретных ситуаций, в сочетании с внеаудиторной работой с целью формирования и развития **профессиональных** навыков обучающихся.

Удельный вес учебных занятий, проводимых в интерактивных формах составляет не менее 25% аудиторных занятий (определяется учебным планом ОПОП).

В рамках дисциплины (модуля) предусмотрены встречи с руководителями и работниками организаций, деятельность которых связана с направленностью (профилем) реализуемой основной профессиональной образовательной программы.



### Лист регистрации изменений

№	Содержание изменения	Реквизиты документа об утверждении изменения	Дата введения изменения
1.	Утверждена и введена в действие решением Ученого совета факультета физической культуры на основании Федерального государственного образовательного стандарта высшего образования по направлению подготовки 44.03.01 Педагогическое образование (бакалавриат), утвержденным приказом Министерства образования и науки Российской Федерации от 22.02.2018 г. № 121	Протокол заседания Ученого совета факультета № 9 от «15» мая 2020 года	01.09.2020
2.			



Федеральное государственное бюджетное образовательное учреждение  
высшего образования  
«Российский государственный социальный университет»

УТВЕРЖДАЮ

Декан факультета

А.С. Махов

15 июня 2020 г.

**РАБОЧАЯ ПРОГРАММА ДИСЦИПЛИНЫ (МОДУЛЯ)**

**БАЗОВЫЕ И НОВЫЕ ВИДЫ ФИЗКУЛЬТУРНО-СПОРТИВНОЙ ДЕЯТЕЛЬНОСТИ С  
МЕТОДИКОЙ ПРЕПОДАВАНИЯ**

**ТЕОРИЯ И МЕТОДИКА ПРЕПОДАВАНИЯ ЛЫЖНОГО СПОРТА**

**Направление подготовки**

44.03.01 Педагогическое образование

**Направленность (профиль)**

«Физическая культура»

**ОБРАЗОВАТЕЛЬНАЯ ПРОГРАММА ВЫСШЕГО ОБРАЗОВАНИЯ -  
ПРОГРАММА БАКАЛАВРИАТА**

**Форма обучения**

*Очная, заочная*

Москва 2020

Рабочая программа дисциплины (модуля) «*Базовые и новые виды физкультурно-спортивной деятельности с методикой преподавания (Теория и методика преподавания лыжного спорта)*» разработана на основании федерального государственного образовательного стандарта высшего образования по направлению подготовки 44.03.01 Педагогическое образование (уровень бакалавриата), утвержденного приказом Министерства образования и науки Российской Федерации от 22.02.2018 г. № 121, учебного плана по основной образовательной программе высшего образования 44.03.01 «Педагогическое образование (уровень бакалавриата)», а также с учетом следующих профессиональных стандартов, сопряженных с профессиональной деятельностью выпускника:

- 01.001 «Педагог (педагогическая деятельность в дошкольном, начальном общем, основном общем, среднем общем образовании) (воспитатель, учитель)»;
- 01.003 «Педагог дополнительного образования детей и взрослых»;

Руководитель основной профессиональной образовательной программы к.п.н., доцент факультета физической культуры




Д.М. Правдов

(подпись)

Рабочая программа дисциплины (модуля) обсуждена и утверждена на заседании Ученого совета факультета физической культуры  
Протокол № 09 от 15 мая 2020 года

Декан факультета физической культуры  
д-р пед. наук, доцент



А.С. Махов

(подпись)

Рабочая программа дисциплины (модуля) рекомендована к утверждению представителями организаций-работодателей:

Автономная некоммерческая организация «Профессиональный клуб женской гимнастики «Олимпия»



Л.Н. Ступаченко

(подпись)

Рабочая программа дисциплины (модуля) рецензирована и рекомендована к утверждению:


Кандидат педагогических наук, доцент кафедры безопасности жизнедеятельности и адаптивной физической культуры Шуйского филиала ИвГУ



Е.А. Осокина

(подпись)

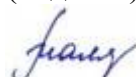
Кандидат педагогических наук, доцент кафедры теории и методики физической культуры и спорта РГСУ



М.А. Петрова

(подпись)

Согласовано  
Научная библиотека, директор



И.Г. Маляр

(подпись)

## СОДЕРЖАНИЕ

РАЗДЕЛ 1. ПАСПОРТ РАБОЧЕЙ ПРОГРАММЫ ДИСЦИПЛИНЫ (МОДУЛЯ).....	4
1.1 Цель и задачи дисциплины (модуля).....	4
1.2. Место дисциплины (модуля) в структуре основной профессиональной образовательной программы.....	4
1.3 Планируемые результаты обучения по учебной дисциплине в рамках планируемых результатов освоения основной образовательной программы.....	4
РАЗДЕЛ 2. СТРУКТУРА И СОДЕРЖАНИЕ ДИСЦИПЛИНЫ.....	6
2.1 Объем дисциплины (модуля), включая контактную работу обучающегося с педагогическими работниками и самостоятельную работу обучающегося.....	6
2.2. Учебно-тематический план дисциплины (модуля).....	7
РАЗДЕЛ 3. УЧЕБНО-МЕТОДИЧЕСКОЕ ОБЕСПЕЧЕНИЕ САМОСТОЯТЕЛЬНОЙ РАБОТЫ ОБУЧАЮЩИХСЯ ПО УЧЕБНОЙ ДИСЦИПЛИНЕ.....	9
3.1. Виды самостоятельной работы обучающихся по дисциплине.....	9
3.2 Методические указания к самостоятельной работе по дисциплине (модулю).....	10
РАЗДЕЛ 4. ФОНД ОЦЕНОЧНЫХ СРЕДСТВ ДЛЯ ПРОВЕДЕНИЯ ПРОМЕЖУТОЧНОЙ АТТЕСТАЦИИ ОБУЧАЮЩИХСЯ ПО УЧЕБНОЙ ДИСЦИПЛИНЕ.....	15
4.1. Форма промежуточной аттестации обучающегося по учебной дисциплине.....	15
4.2. Перечень компетенций с указанием этапов их формирования в процессе освоения образовательной программы.....	15
4.3 Описание показателей и критериев оценивания компетенций на различных этапах их формирования, описание шкал оценивания.....	17
4.4 Типовые контрольные задания или иные материалы, необходимые для оценки знаний, умений, навыков и (или) опыта деятельности, характеризующих этапы формирования компетенций в процессе освоения образовательной программы.....	18
4.5 Методические материалы, определяющие процедуры оценивания знаний, умений, навыков и (или) опыта деятельности, характеризующих этапы формирования компетенций.....	19
РАЗДЕЛ 5. УСЛОВИЯ РЕАЛИЗАЦИИ ДИСЦИПЛИНЫ.....	19
5.1. Перечень основной и дополнительной учебной литературы для освоения дисциплины (модуля).....	19
5.2 Перечень ресурсов информационно-коммуникационной сети «Интернет», необходимых для освоения дисциплины (модуля).....	20
5.3 Методические указания для обучающихся по освоению дисциплины (модуля).....	21
5.4 Информационно-технологическое обеспечение образовательного процесса по учебной дисциплине.....	23
5.5 Материально-техническое обеспечение образовательного процесса по учебной дисциплине.....	24
5.6 Образовательные технологии.....	24
ЛИСТ РЕГИСТРАЦИИ ИЗМЕНЕНИЙ.....	26

## РАЗДЕЛ 1. ПАСПОРТ РАБОЧЕЙ ПРОГРАММЫ ДИСЦИПЛИНЫ (МОДУЛЯ)

### 1.1 Цель и задачи дисциплины (модуля)

Цель дисциплины (модуля) заключается в получении обучающимися теоретических систематизированных знаний в области теории и методики преподавания лыжного спорта.

Задачи дисциплины (модуля):

- 1. обогащение занимающихся знаниями, умениями, навыками, двигательными, эстетическими, эмоциональными, волевыми, нравственными, спортивными, трудовыми качествами, а также навыками общения;
- 2. ознакомление студентов с основами базовых видов спорта, проведение урока по базовым видам спорта в школе;
- 3. формирование системы знаний, умений и навыков организации и проведения с группой урока в школе, внеклассной работы и соревнований по базовым видам спорта;

1.2. Место дисциплины (модуля) в структуре основной профессиональной образовательной программы

Учебная дисциплина **«Базовые и новые виды физкультурно-спортивной деятельности с методикой преподавания (теория и методика преподавания лыжного спорта)»** реализуется в обязательной части основной образовательной программы **«Педагогическое образование»** по направлению подготовки **44.03.01 «Педагогическое образование»** очной, заочной форм обучения.

Для изучения данной дисциплины (модуля) необходимы следующие знания, умения и навыки, формируемые предшествующими дисциплинами:

- \_\_\_\_\_  
*Теория и методика преподавания лёгкой атлетики*  
*(наименование предшествующей дисциплины (модуля))*
- Знания: технику безопасности на занятиях различными видами спорта.
- Умения: организовывать и проводить физкультурные мероприятия по различным видам спорта.
- Навыки: теоретико-практическим материалом программы, необходимым для успешного проведения учебно-тренировочного процесса.
- \_\_\_\_\_  
*Теория и методика преподавания гимнастики*  
*(наименование предшествующей дисциплины (модуля))*
- Знания: *возрастно-половые особенности развития физических качеств и формирования двигательных навыков в базовых видах спорта.*
- Умения: *составлять конспекты и краткие планы учебных занятий физическими упражнениями.*
- Навыки: *приемами работы со специальной литературой, информационной поисковой работы и т.д.*

Перечень последующих учебных дисциплин, для которых необходимы знания, умения и навыки, формируемые данной учебной дисциплиной:

- \_\_\_\_\_  
*Теория и методика преподавания плавания*  
*(наименование последующей дисциплины (модуля))*
- \_\_\_\_\_  
*Теория и методика преподавания спортивных игр*

(наименование последующей дисциплины (модуля))

*Теория и методика преподавания спортивных игр*

(наименование последующей дисциплины (модуля))

*Б1.О.03.02.03 ООП*, овладение в процессе обучения знаниями, умениями, профессиональными компетенциями обеспечит эффективность изучения таких дисциплин: педагогика физической культуры и спорта, психология физической культуры и спорта, спортивная медицина.

Программа представляет собой опыт, содержание которого способствует, саморазвитию, самосовершенствованию, самораскрытию бакалавра. Она, несомненно, представляет взаимосвязь для различных категорий смежных дисциплин.

Современные технологии и методы практической деятельности позволят удовлетворить потребность бакалавров в практической деятельности, стабилизировать эмоции, научить владеть своим телом, развить физические, умственные и творческие способности, нравственные качества, развить творческую активность учащихся и решить, наряду с профессиональными, ряд социальных проблем:

- здорового образа жизни;
- профилактики вредных привычек;
- организации полезной досуговой деятельности;
- профориентации;
- выявления, наращивания и повышения мастерства;
- адаптации к жизни в социальной среде;
- выявлению одаренных детей

Профессиональная обоснованность форм и методов раскрытия тем простота и логичность изложения материала подтверждают последовательное обучение бакалавров в практике.

### **1.3 Планируемые результаты обучения по учебной дисциплине в рамках планируемых результатов освоения основной образовательной программы**

Процесс освоения дисциплины (модуля) направлен на формирование у обучающихся следующих общепрофессиональных и профессиональных компетенций: ОПК-3, ОПК-5, ОПК-7, ПК-1, ПК-3 в соответствии с основной образовательной программой по направлению подготовки 44.03.01 «Педагогическое образование».

В результате освоения дисциплины (модуля) обучающийся должен демонстрировать следующие результаты:

<b>Категория компетенций</b>	<b>Код компетенции</b>	<b>Формулировка компетенции</b>	<b>Код и наименование индикатора достижения компетенции</b>
Совместная и индивидуальная учебная и воспитательная деятельность обучающихся	ОПК – 3.	Способен организовывать совместную и индивидуальную учебную и воспитательную деятельность обучающихся, в том числе с особыми образовательными потребностями, в соответствии с требованиями фе-	ОПК-3.1. Умеет определять и формулировать цели и задачи учебной и воспитательной деятельности обучающихся, в том числе с особыми образовательными потребностями в соответствии с требованиями

		деральных государственных образовательных стандартов	<p>ФГОС</p> <p>ОПК-3.2. Применяет различные приемы мотивации и рефлексии при организации совместной и индивидуальной учебной и воспитательной деятельности обучающихся, в том числе с особыми образовательными потребностями</p> <p>ОПК-3.3. Применяет формы, методы, приемы и средства организации учебной и воспитательной деятельности обучающихся, в том числе с особыми образовательными потребностями</p>
Контроль и оценка формирования результатов образования	ОПК – 5.	Способен осуществлять контроль и оценку формирования результатов образования обучающихся, выявлять и корректировать трудности в обучении	<p>ОПК-5.1. Знает принципы организации контроля и оценивания образовательных результатов обучающихся; специальные технологии и методы, позволяющие проводить коррекционно-развивающую работу с неуспевающими обучающимися</p>
			<p>ОПК-5.2. Умеет применять инструментарий, методы диагностики и оценки показателей уровня и динамики развития обучающихся; проводить педагогическую диагностику неуспеваемости обучающихся</p>
			<p>ОПК-5.3. Владеет методами контроля и оценки образовательных результатов (личностных, предметных, метапредметных) обучающихся; выявляет трудности в обучении и корректирует пути достижения образовательных результатов.</p>
Взаимодействие с участниками образовательных отношений	ОПК – 7.	Способен взаимодействовать с участниками образовательных отношений в рамках реализации образовательных программ	<p>ОПК-7.1. Определяет права и обязанности участников образовательных отношений в рамках реализации образовательных программ, в том числе в урочной деятельности, внеурочной деятельности, коррекционной работе</p>
			<p>ОПК-7.2. Умеет выстраивать конструктивное общение с коллегами и родителями по вопросам индивидуализации образовательного процесса</p>
			<p>ОПК-7.3. Владеет способами выявления поведенческих и личностных проблем обучающихся, связанных с особенностями их развития</p>
Реализация образовательных программ	ПК-1.	Способен осуществлять обучение учебному предмету на основе использования предметных методик и применения современных образо-	<p>ПК-1.1. Знает концептуальные положения и требования к организации образовательного процесса, определяемые ФГОС</p>
			<p>ПК-1.2. Умеет проектировать</p>

		вательных технологий	элементы образовательной программы, формулировать дидактические цели и задачи обучения и реализовывать их в образовательном процессе
			ПК-1.3. Владеет навыками планирования и проектирования образовательного процесса; методами обучения и современными образовательными технологиями
Реализация образовательного процесса	ПК-3.	Способен применять предметные знания при реализации образовательного процесса	ПК-3.1. Знает закономерности, принципы и уровни формирования и реализации содержания образовательного процесса
			ПК-3.2. Умеет осуществлять отбор содержания обучения, в соответствии с целями и возрастными особенностями обучающихся
			ПК-3.3. Владеет предметным содержанием, методикой преподавания физической культуры, способами отбора вариативного содержания с учетом взаимосвязи урочной и внеурочной форм обучения

## РАЗДЕЛ 2. СТРУКТУРА И СОДЕРЖАНИЕ ДИСЦИПЛИНЫ

### 2.1 Объем дисциплины (модуля), включая контактную работу обучающегося с педагогическими работниками и самостоятельную работу обучающегося

Общая трудоемкость дисциплины, изучаемой в 4 семестре (по заочной форме обучения – на 3 курсе), составляет 3 зачетные единицы. По дисциплине предусмотрен *зачет с оценкой*.

#### Очная форма обучения

Вид учебной работы	Всего часов	Семестры
		4
<b>Контактная работа обучающихся с педагогическими работниками (по видам учебных занятий) (всего):</b>	54	54
Учебные занятия лекционного типа		8
Практические занятия		22
Лабораторные занятия		0
Контактная работа в ЭИОС		24
<b>Самостоятельная работа обучающихся, всего</b>	54	54
<b>Контроль промежуточной аттестации (час)</b>		
<b>ОБЪЕМ ДИСЦИПЛИНЫ В ЧАСАХ</b>	<b>108</b>	<b>108</b>

#### Заочная форма обучения

Вид учебной работы	Всего часов	Курс
		3
<b>Контактная работа обучающихся с педагогическими работниками (по видам учебных занятий) (всего):</b>	24	24



<b>учебных занятий) (всего):</b>		
Учебные занятия лекционного типа	6	6
Практические занятия	6	6
Лабораторные занятия	0	0
Контактная работа в ЭИОС	12	12
<b>Самостоятельная работа обучающихся, всего</b>	<b>80</b>	<b>80</b>
<b>Контроль промежуточной аттестации (час)</b>	<b>4</b>	<b>4</b>
<b>ОБЪЕМ ДИСЦИПЛИНЫ В ЧАСАХ</b>	<b>108</b>	<b>108</b>

## 2.2. Учебно-тематический план дисциплины (модуля)

### Очной формы обучения

Раздел, тема	Виды учебной работы, академических часов						
	Всего	Самостоятельная работа	Контактная работа обучающихся с педагогическими работниками				
			Всего	Лекционные занятия	Семинарские/практические занятия	Лабораторные занятия	Контактная работа в ЭИОС
<b>Раздел 1. Общая характеристика преподавания лыжного спорта</b>	<b>38</b>	<b>18</b>	<b>20</b>	<b>4</b>	<b>8</b>	<b>0</b>	<b>8</b>
Тема 1.1. Характеристика и содержание дисциплины «Лыжи». Основные тенденции современного лыжного спорта	9	4	7	1	2	0	4
Тема 1.2. Основы техники передвижения на лыжах с методикой обучения	9	4	5	1	2	0	2
Тема 1.3. Формы организации работы и занятий по лыжному спорту и лыжной подготовке	9	5	4	1	2	0	1
Тема 1.4. Обучение основам техники лыжных ходов	9	5	4	1	2	0	1
<b>Раздел 2. Методика обучения в лыжах</b>	<b>36</b>	<b>18</b>	<b>18</b>	<b>2</b>	<b>8</b>	<b>0</b>	<b>8</b>
Тема 2.1. Методика обучения в лыжах	18	9	9	1	4	0	4
Тема 2.2. Методика воспитания специальных физи-	18	9	9	1	4	0	4

Раздел, тема	Виды учебной работы, академических часов						
	Всего	Самостоятельная работа	Контактная работа обучающихся с педагогическими работниками				
			Всего	Лекционные занятия	Семинарские/практические занятия	Лабораторные занятия	Контактная работа в ЭИОС
ческих качеств лыжника							
<b>Раздел 3. Организация и проведение соревнований</b>	<b>34</b>	<b>18</b>	<b>16</b>	<b>2</b>	<b>6</b>	<b>0</b>	<b>8</b>
Тема 3.1. Организация и проведение соревнований по лыжному спорту	18	9	7	1	2	0	4
Тема 3.2. Основы проведения урока по лыжам	18	9	9	1	4	0	4
<b>Контроль промежуточной аттестации (час)</b>	<b>0</b>	<b>0</b>	<b>0</b>	<b>0</b>	<b>0</b>	<b>0</b>	<b>0</b>
<b>Общий объем часов по учебной дисциплине</b>	<b>108</b>	<b>54</b>	<b>54</b>	<b>8</b>	<b>22</b>	<b>0</b>	<b>24</b>
<b>Форма промежуточной аттестации</b>	<b>Зачет с оценкой</b>						

*Заочной формы обучения*

Раздел, тема	Виды учебной работы, академических часов						
	Всего	Самостоятельная работа	Контактная работа обучающихся с педагогическими работниками				
			Всего	Лекционные занятия	Семинарские/практические занятия	Лабораторные занятия	Контактная работа в ЭИОС
<b>Раздел 1. Общая характеристика преподавания лыжного спорта</b>	<b>37</b>	<b>30</b>	<b>7</b>	<b>2</b>	<b>2</b>	<b>0</b>	<b>3</b>
Тема 1.1. Характеристика и содержание дисциплины «Лыжи». Основные тенденции современного лыжного спорта	10	7	3	2	1	0	0
Тема 1.2. Основы техники передвижения на лыжах с методикой обучения	9	8	1	0	1	0	0
Тема 1.3. Формы организации работы и занятий по лыжному спорту и лыж-	9	7	2	0	0	0	2

Раздел, тема	Виды учебной работы, академических часов						
	Всего	Самостоятельная работа	Контактная работа обучающихся с педагогическими работниками				
			Всего	Лекционные занятия	Семинарские/практические занятия	Лабораторные занятия	Контактная работа в ЭИОС
ной подготовке							
Тема 1.4. Обучение основам техники лыжных ходов	9	8	1	0	0	0	1
<b>Раздел 2. Методика обучения в лыжах</b>	<b>32</b>	<b>22</b>	<b>10</b>	<b>2</b>	<b>2</b>	<b>0</b>	<b>6</b>
Тема 2.1. Методика обучения в лыжах	18	12	6	2	1	0	3
Тема 2.2. Методика воспитания специальных физических качеств лыжника	14	10	4	0	1	0	3
<b>Раздел 3. Организация и проведение соревнований</b>	<b>35</b>	<b>28</b>	<b>7</b>	<b>2</b>	<b>2</b>	<b>0</b>	<b>3</b>
Тема 3.1. Организация и проведение соревнований по лыжному спорту	18	14	4	2	1	0	1
Тема 3.2. Основы проведения урока по лыжам	17	14	3	0	1	0	2
<b>Контроль промежуточной аттестации (час)</b>	<b>4</b>						
<b>Общий объем часов по учебной дисциплине</b>	<b>108</b>	<b>80</b>	<b>24</b>	<b>6</b>	<b>6</b>	<b>0</b>	<b>12</b>
<b>Форма промежуточной аттестации</b>	<b>Зачет с оценкой</b>						

### РАЗДЕЛ 3. УЧЕБНО-МЕТОДИЧЕСКОЕ ОБЕСПЕЧЕНИЕ САМОСТОЯТЕЛЬНОЙ РАБОТЫ ОБУЧАЮЩИХСЯ ПО УЧЕБНОЙ ДИСЦИПЛИНЕ

#### 3.1. Виды самостоятельной работы обучающихся по дисциплине

Раздел, тема	Всего	Виды самостоятельной работы обучающихся, в т.ч. контроль					
		Академическая активность час	Форма академической активности	Выполнение практ. заданий час	Форма практического задания	Рубежный текущий контроль час	Форма рубежного текущего контроля

Семестр 4							
Раздел 1. <b>Общая характеристика преподавания лыжного спорта</b>	18	6	Подготовка к лекционным и практическим занятиям, самостоятельное изучение раздела в ЭИОС	10	Письменная работа	2	Компьютерное тестирование
Раздел 2. <b>Методика обучения в лыжах</b>	18	6	Подготовка к лекционным и практическим занятиям, самостоятельное изучение раздела в ЭИОС	10	Письменная работа	2	Компьютерное тестирование
Раздел 3. <b>Организация и проведение соревнований</b>	18	6	Подготовка к лекционным и практическим занятиям, самостоятельное изучение раздела в ЭИОС	10	Письменная работа	2	Компьютерное тестирование
<b>Общий объем, часов</b>	<b>54</b>	<b>18</b>		<b>30</b>		<b>6</b>	
<b>Форма промежуточной аттестации</b>	<b>Зачет с оценкой</b>						

#### Заочная форма обучения

Раздел, тема	Всего	Виды самостоятельной работы обучающихся, в т.ч. контроль					
		Академическая активность час	Форма академической активности	Выполнение практ. заданий час	Форма практического задания	Рубежный текущий контроль час	Форма рубежного текущего контроля
Курс 3							
Раздел 1. <b>Общая характеристика преподавания лыжного спорта</b>	30	6	Подготовка к лекционным и практическим занятиям, самостоятельное изучение раздела в ЭИОС	22	Письменная работа	2	Компьютерное тестирование
Раздел 2. <b>Методика обучения в лыжах</b>	22	6	Подготовка к лекционным и практическим занятиям, самостоятельное изучение раздела в ЭИОС	14	Письменная работа	2	Компьютерное тестирование

<b>Раздел 3. Организация и проведение соревнований</b>	28	6	Подготовка к лекционным и практическим занятиям, самостоятельное изучение раздела в ЭИОС	20	Письменная работа	2	Компьютерное тестирование
<b>Общий объем, часов</b>	<b>80</b>	<b>18</b>		<b>56</b>		<b>6</b>	
<b>Форма промежуточной аттестации</b>	<b>Зачет с оценкой</b>						

### 3.2 Методические указания к самостоятельной работе по дисциплине (модулю)

#### «Базовые и новые виды физкультурно-спортивной деятельности с методикой преподавания» (Теория и методика преподавания лыжного спорта)

#### РАЗДЕЛ 1. ОБЩАЯ ХАРАКТЕРИСТИКА ПРЕПОДАВАНИЯ ЛЫЖНОГО СПОРТА

**Цель:** изучить характеристику и содержание дисциплины «Лыжи».

**Перечень изучаемых элементов содержания:** Лыжи в системе физического воспитания. История развития лыжного спорта. Развитие лыжного спорта в нашей стране. Виды лыжного спорта: характеристика, классификация, терминология. Сведения о развитии техники. Техника лыжного спорта, ее определение и понятия. Основные требования, предъявляемые к технике.

Пространственные, временные, пространственно-временные, ритмические и динамические характеристики передвижения на лыжах. Общая схема движений в попеременных и одно-временных ходах.

Скользкий шаг, его периоды и фазы. Анализ техники попеременного двухшажного хода. Согласованность движений в цикле хода, работа рук и ног.

Основы горнолыжной техники. Силы, действующие на лыжника при движении по склону. Факторы, влияющие на устойчивость лыжника при спуске.

Способы спусков: в основной, высокой и низкой стойках (с узким и широким ведением лыж), наискось, в стойке отдыха.

Способы подъемов: ступающим шагом, «полуелочкой», «елочкой», «лесенкой». Способы торможения лыжами: плугом, упором.

Поворот в движении переступанием.

Анализ техники одновременных ходов. Одновременный толчок палками.

Работа ног в цикле одновременных ходов. Согласованность движений. Одновременные ходы: бесшажный, одношажный, двухшажный. Варианты техники одновременных ходов.

Сравнительная характеристика попеременных и одновременных ходов. Способы перехода с хода на ход.

Выбор способов передвижения на лыжах в зависимости от условий скольжения, рельефа местности, характера опоры, обстановки соревнования, индивидуальных особенностей.

Анализ техники поворотов в движении: рулением (упором, плугом), махом (из упора и на параллельных лыжах).

Коньковые хода.

Двигательные навыки и их характерные черты. Взаимодействие навыков и последовательность обучения отдельным способам передвижения на лыжах:

поворотам на месте, ходам, подъемам, спускам, торможениям, поворотам в движении. Задачи, принципы и методы обучения.

## **Тема 1.1. Характеристика и содержание дисциплины «Лыжи». Основные тенденции современного лыжного спорта**

**Цель:** изучить основные тенденции современного лыжного спорта

**Перечень изучаемых элементов содержания:** лыжи в системе физического воспитания. История развития лыжного спорта. Развитие лыжного спорта в нашей стране. Виды лыжного спорта: характеристика, классификация, терминология

**Вопросы для самоподготовки:**

1. Эксплуатационные характеристики лыж, типы лыжных креплений, детали лыжной палки.
2. Признаки деления лыжных ходов на классические и коньковые, одновременные и попеременные, а также с учетом количества шагов в цикле хода.
3. Общая характеристика лыжных мазей и парафинов.
4. Классификация способов передвижения на лыжах.

## **Тема 1.2. Основы техники передвижения на лыжах с методикой обучения**

**Цель:** изучить основы техники передвижения на лыжах

**Перечень изучаемых элементов содержания**

Сведения о развитии техники. Техника лыжного спорта, ее определение и понятия. Основные требования, предъявляемые к технике. Пространственные, временные, пространственно-временные, ритмические и динамические характеристики передвижения на лыжах. Общая схема движений в попеременных и одновременных ходах. Скользящий шаг, его периоды и фазы. Анализ техники попеременного двухшажного хода. Согласованность движений в цикле хода, работа рук и ног. Основы горнолыжной техники. Силы, действующие на лыжника при движении по склону. Факторы, влияющие на устойчивость лыжника при спуске. Способы спусков: в основной, высокой и низкой стойках (с узким и широким ведением лыж), наискось, в стойке отдыха. Способы подъемов: ступающим шагом, «полуелочкой», «елочкой», «лесенкой». Способы торможения лыжами: плугом, упором. Поворот в движении переступанием. Анализ техники одновременных ходов.

**Вопросы для самоподготовки:**

1. Структура процесса обучения в лыжном спорте.
2. Особенности организации и методики обучения в лыжном спорте.
3. Дифференцированный и индивидуальный подходы в обучении передвижению на лыжах.
4. Выбор, подготовка мест занятий и размещение занимающихся.
5. Предупреждение травматизма, температурные нормы при занятиях лыжной подготовкой и лыжным спором Методика обучения отдельным способам
6. передвижения на лыжах. Применение специально-подводящих и специально-подготовительных упражнений.
7. Причины появления ошибок и пути их исправления.
8. Использование технических средств обучения в лыжном спорте. Особенности методики обучения в зависимости от пола и возраста учащихся.

## **Тема 1.3. Формы организации работы и занятий по лыжному спорту и лыжной подготовке**

**Цель:** изучить основные формы организации работы и занятий по лыжному спорту

**Перечень изучаемых элементов содержания:** Учебная работа по лыжной подготовке в школе. Внеклассная и внешкольная работа по лыжному спорту. Урок как основная форма проведения занятий. Требования, предъявляемые к уроку лыжной подготовки. Типы уроков. Структура урока. Подготовка учителя к уроку: подготовка материальной базы, организационная работа с родителями и учащимися, составление документации, индивидуальная подготовка учителя. Выбор и подготовка мест занятий: учебные площадки, учебные и тренировочные лыжни и склоны. Организация учащихся на уроках лыжной подготовки.

**Вопросы для самоподготовки**

1. Гигиенические требования к проведению занятий по лыжному спорту.
2. Предупреждение травматизма при различных занятиях на лыжах.
3. Лыжная подготовка и лыжный спорт в гимназиях, лицеях, профессионально-технических училищах, средних специальных учебных заведениях, педагогических училищах и колледжах.
4. Организация и методика проведения оздоровительных занятий со взрослым, населением.

#### **Тема 1.4. Обучение основам техники лыжных ходов**

**Цель:** изучить обучение основам техники лыжных ходов

**Перечень изучаемых элементов содержания:** Скользящий шаг. Техника попеременного двухшажного классического хода. Попеременный четырехшажный классический ход. Одновременный бесшажный классический ход. Одновременный двухшажный ход. Одновременный одношажный ход. Основы горнолыжной техники. Основы техники передвижения коньковыми ходами.

**Вопросы для самоподготовки:**

1. Особенности организации обучения способам передвижения на лыжах.
2. Методика обучения технике передвижения на лыжах: классическим и коньковым ходам, переходам с одного хода на другой, способам подъемов, спусков, торможений, поворотов, преодоления неровностей.
3. Последовательность обучения различным лыжным ходам, способам подъемов, спусков, торможений, поворотов.

#### **ПРАКТИЧЕСКОЕ ЗАДАНИЕ К РАЗДЕЛУ 1**

**Форма практического задания:** доклад

**Примерный перечень тем письменных работ к разделу 1:**

1. Методика обучения технике передвижения на лыжах: классическим и коньковым ходам, переходам с одного хода на другой, способам подъемов, спусков, торможений, поворотов, преодоления неровностей.
2. Показатели нагрузки в передвижении на лыжах оздоровительной направленности.
3. Особенности организации обучения способам передвижения на лыжах.
4. Методика обучения технике передвижения на лыжах: классическим и коньковым ходам, переходам с одного хода на другой, способам подъемов, спусков, торможений, поворотов, преодоления неровностей.
5. Последовательность обучения различным лыжным ходам, способам подъемов, спусков, торможений, поворотов.
6. Методика обучения технике передвижения на лыжах.
7. Методика обучения технике передвижения на лыжах. Классическим и коньковым ходам,
8. Методика обучения технике передвижения на лыжах. Переходам с одного хода на другой,
9. Методика обучения технике передвижения на лыжах. Способам подъемов.
10. Методика обучения технике передвижения на лыжах. Спусков.
11. Методика обучения технике передвижения на лыжах. Торможений.
12. Методика обучения технике передвижения на лыжах. Поворотов.
13. Методика обучения технике передвижения на лыжах. Преодоления неровностей.

**РУБЕЖНЫЙ КОНТРОЛЬ К РАЗДЕЛУ 1: форма рубежного контроля - компьютерное тестирование**

#### **РАЗДЕЛ 2. МЕТОДИКА ОБУЧЕНИЯ В ЛЫЖАХ**

**Цель:** изучить особенности методики обучения в лыжах

**Перечень изучаемых элементов содержания** Основы методики тренировки. Методика обучения лыжным ходам. Дидактические принципы обучения в лыжном спорте. Особенности самоконтроля в зимних условиях, особенности самоконтроля в горном походе; значение систематического медицинского осмотра, предупреждение потёртостей, тепловых и солнечных ударов, обморожений. Развитие у лыжников общей и специальной силы. Развитие у лыжников общей и специальной выносливости. Развитие у лыжников общей и специальной быстроты. Развитие у лыжников общей и специальной гибкости и ловкости. Скользящий шаг. Техника попеременного двухшажного классического хода. Попеременный четырехшажный классический ход. Одновременный бесшажный классический ход. Одновременный двухшажный ход. Одновременный одношажный ход. Основы горнолыжной техники. Основы техники передвижения коньковыми ходами. Подъем ступающим шагом. Подъем «полуелочкой». Подъем «елочкой». Подъем «лесенкой». Основная стойка. Высокая стойка применяется при прохождении спусков. спуск наискось. Низкая стойка применяется при прохождении спусков. спуск наискось. Стойка отдыха. Торможение «плугом». Торможение упором. Торможение боковым соскальзыванием. Торможение падением. Поворот переступанием. Поворот упором. Поворот «плугом». Поворот из упора. Поворот на параллельных лыжах.

### **Тема 2.1. Методика обучения в лыжах**

*Цель: изучить особенности методики обучения в лыжах*

**Перечень изучаемых элементов содержания:** Основы методики тренировки. Методика обучения лыжным ходам. Дидактические принципы обучения в лыжном спорте. Критерии и методы отбора лыжников.

#### **Вопросы для самоподготовки:**

1. Методика обучения технике передвижения на лыжах: классическим и коньковым ходам, переходам с одного хода на другой, способам подъемов, спусков, торможений, поворотов, преодоления неровностей.
2. Последовательность обучения различным лыжным ходам, способам подъемов, спусков, торможений, поворотов.
3. Методика обучения технике передвижения на лыжах: классическим и коньковым ходам, переходам с одного хода на другой, способам подъемов, спусков, торможений, поворотов, преодоления неровностей.

### **Тема 2.2. Методика воспитания специальных физических качеств лыжника**

**Цель:** рассмотреть методику воспитания специальных физических качеств лыжников

**Перечень изучаемых элементов содержания:** Развитие у лыжников общей и специальной силы. Развитие у лыжников общей и специальной выносливости. Развитие у лыжников общей и специальной быстроты. Развитие у лыжников общей и специальной гибкости и ловкости.

#### **Вопросы для самоподготовки:**

1. Методика обучения технике передвижения на лыжах: классическим и коньковым ходам, переходам с одного хода на другой, способам подъемов, спусков, торможений, поворотов, преодоления неровностей
2. Показатели нагрузки в передвижении на лыжах оздоровительной направленности.
3. Последовательность обучения различным лыжным ходам

### **ПРАКТИЧЕСКОЕ ЗАДАНИЕ К РАЗДЕЛУ 2**



## **Форма практического задания: письменная работа**

### **Примерный перечень тем письменных работ к разделу 2:**

1. Методика обучения технике передвижения на лыжах: классическим и коньковым ходам, переходам с одного хода на другой, способам подъемов, спусков, торможений, поворотов, преодоления неровностей.

2. Показатели нагрузки в передвижении на лыжах оздоровительной направленности.

4. Особенности организации обучения способам передвижения на лыжах.

5. Методика обучения технике передвижения на лыжах: классическим и коньковым ходам, переходам с одного хода на другой, способам подъемов, спусков, торможений, поворотов, преодоления неровностей.

6. Последовательность обучения различным лыжным ходам, способам подъемов, спусков, торможений, поворотов.

7. Методика обучения технике передвижения на лыжах.

8. Методика обучения технике передвижения на лыжах. Классическим и коньковым ходам,

9. Методика обучения технике передвижения на лыжах. Переходам с одного хода на другой,

10. Методика обучения технике передвижения на лыжах. Способам подъемов.

11. Методика обучения технике передвижения на лыжах. Спусков.

12. Методика обучения технике передвижения на лыжах. Торможений.

13. Методика обучения технике передвижения на лыжах. Поворотов.

Методика обучения технике передвижения на лыжах. Преодоления неровностей.

**РУБЕЖНЫЙ КОНТРОЛЬ К РАЗДЕЛУ 2: форма рубежного контроля - компьютерное тестирование**

## **РАЗДЕЛ 3. ОРГАНИЗАЦИЯ И ПРОВЕДЕНИЕ СОРЕВНОВАНИЙ**

**Цель:** рассмотреть особенности проведения соревнований по лыжному споту

**Перечень изучаемых элементов содержания:** Значение соревнований при занятиях лыжной подготовкой и лыжным спортом. Классификация соревнований в зависимости от масштаба, цели, форм организации, условий зачета, возрастных особенностей и подготовленности учеников. Планирование соревнований. Календарный план соревнований и требования, предъявляемые к его составлению. Проведение урока по лыжной подготовки для учащихся 9-11 классов. Особенности организации и проведения соревнований по лыжным гонкам в школе. Пропаганда соревнований. Роль общественного актива и организации и проведении соревнований

### **Тема 3.1. Организация и проведение соревнований по лыжному спорту**

**Цель:** рассмотреть особенности проведения соревнований по лыжному споту

**Перечень изучаемых элементов содержания:** Значение соревнований при занятиях лыжной подготовкой и лыжным спортом. Классификация соревнований в зависимости от масштаба, цели, форм организации, условий зачета, возрастных особенностей и подготовленности учеников. Планирование соревнований. Календарный план соревнований и требования, предъявляемые к его составлению

**Вопросы для самоподготовки:**

1. Положение о соревнованиях. Системы зачета в соревнованиях по лыжному спорту.

2. Выбор мест соревнований, подготовка трасс, оборудование старта и финиша. Организационная работа по подготовке соревнований.

3. Судейская коллегия: подбор, состав, обязанности отдельных судей. Работа судейской коллегии. Документация соревнований. Подведение итогов соревнований.

4. Правила соревнований по лыжным гонкам.

### Тема 3.2. Основы проведения урока по лыжам

**Цель:** изучить основы проведения урока с использованием лыжного оборудования

**Перечень изучаемых элементов содержания:** Материальное обеспечение соревнований, водоснабжение, обеспечение дровами. Организация и проведение соревнований и слётов. Работа служб: секретариата, старта, финиша.

**Вопросы для самоподготовки:**

Основы методики тренировки. Методика обучения лыжным ходам. Дидактические принципы обучения в лыжном спорте. Проведение урока по лыжной подготовки для учащихся 9-11 классов. Особенности организации и проведения соревнований по лыжным гонкам в школе. Пропаганда соревнований. Роль общественного актива и организации и проведении соревнований.

### ПРАКТИЧЕСКОЕ ЗАДАНИЕ К РАЗДЕЛУ 3

**Форма практического задания:** письменная работа

**Примерный перечень тем письменных работ к разделу 3:**

1. Спланировать заданную дистанцию;
2. Подготовить необходимое оборудование;
3. Обеспечить постановку дистанции на местности, подготовку средств отметки;
4. Обеспечить судейство мероприятия.

**РУБЕЖНЫЙ КОНТРОЛЬ К РАЗДЕЛУ 3: форма рубежного контроля - компьютерное тестирование**

## РАЗДЕЛ 4. ФОНД ОЦЕНОЧНЫХ СРЕДСТВ ДЛЯ ПРОВЕДЕНИЯ ПРОМЕЖУТОЧНОЙ АТТЕСТАЦИИ ОБУЧАЮЩИХСЯ ПО УЧЕБНОЙ ДИСЦИПЛИНЕ

### 4.1. Форма промежуточной аттестации обучающегося по учебной дисциплине

Контрольным мероприятием промежуточной аттестации обучающихся по учебной дисциплине является зачет, который проводится в устной форме.

### 4.2. Перечень компетенций с указанием этапов их формирования в процессе освоения образовательной программы

Код компетенции	Содержание компетенции (части компетенции)	Результаты обучения	Этапы формирования компетенций в процессе освоения образовательной программы
ОПК – 3.	Способен организовывать совместную и индивидуальную учебную и воспитательную деятельность обучающихся, в том числе с особыми образовательными потребностями, в соответствии с требованиями федеральных государственных образовательных стандартов	ОПК-3.1. Умеет определять и формулировать цели и задачи учебной и воспитательной деятельности обучающихся, в том числе с особыми образовательными потребностями в соответствии с требованиями ФГОС	Этап формирования знаний
		ОПК-3.2. Применяет различные приемы мотивации и рефлексии при организации совместной и индивидуальной учебной и воспитательной деятельности обучающихся, в том числе с осо-	Этап формирования умений

		быми образовательными потребностями	
		ОПК-3.3. Применяет формы, методы, приемы и средства организации учебной и воспитательной деятельности обучающихся, в том числе с особыми образовательными потребностями	Этап формирования навыков и получения опыта
ОПК – 5.	Способен осуществлять контроль и оценку формирования результатов образования обучающихся, выявлять и корректировать трудности в обучении	ОПК-5.1. Знает принципы организации контроля и оценивания образовательных результатов обучающихся; специальные технологии и методы, позволяющие проводить коррекционно-развивающую работу с неуспевающими обучающимися	Этап формирования знаний
		ОПК-5.2. Умеет применять инструментарий, методы диагностики и оценки показателей уровня и динамики развития обучающихся; проводить педагогическую диагностику неуспеваемости обучающихся	Этап формирования умений
		ОПК-5.3. Владеет методами контроля и оценки образовательных результатов (личностных, предметных, метапредметных) обучающихся; выявляет трудности в обучении и корректирует пути достижения образовательных результатов.	Этап формирования навыков и получения опыта
ОПК – 7.	Способен взаимодействовать с участниками образовательных отношений в рамках реализации образовательных программ	ОПК-7.1. Определяет права и обязанности участников образовательных отношений в рамках реализации образовательных программ, в том числе в урочной деятельности, внеурочной деятельности, коррекционной работе	Этап формирования знаний
		ОПК-7.2. Умеет выстраивать конструктивное общение с коллегами и родителями по вопросам индивидуализации образовательного процесса	Этап формирования умений
		ОПК-7.3. Владеет способами выявления поведенческих и личностных проблем обучающихся, связанных с особенностями их развития	Этап формирования навыков и получения опыта
ПК-1	Способен осуществлять обучение учебному предмету на основе использования предметных методик и	ПК-1.1. Знает концептуальные положения и требования к организации образовательного процесса, определяемые ФГОС	Этап формирования знаний
		ПК-1.2. Умеет проектировать	Этап формирования умений

	применения современных образовательных технологий	элементы образовательной программы, формулировать дидактические цели и задачи обучения и реализовывать их в образовательном процессе	ний
		ПК-1.3. Владеет навыками планирования и проектирования образовательного процесса; методами обучения и современными образовательными технологиями	Этап формирования навыков и получения опыта
ПК – 3.	Способен применять предметные знания при реализации образовательного процесса	ПК-3.1. Знает закономерности, принципы и уровни формирования и реализации содержания образовательного процесса	Этап формирования знаний
		ПК-3.2. Умеет осуществлять отбор содержания обучения, в соответствии с целями и возрастными особенностями обучающихся	Этап формирования умений
		ПК-3.3. Владеет предметным содержанием, методикой преподавания физической культуры, способами отбора вариативного содержания с учетом взаимосвязи урочной и внеурочной форм обучения	Этап формирования навыков и получения опыта

#### 4.3 Описание показателей и критериев оценивания компетенций на различных этапах их формирования, описание шкал оценивания

Код компетенции	Этапы формирования компетенций	Показатель оценивания компетенции	Критерии и шкалы оценивания
ОПК-3; ОПК-5; ОПК-7; ПК-1; ПК-3;	Этап формирования знаний.	Теоретический блок вопросов.  Уровень освоения программного материала, логика и грамотность изложения, умение самостоятельно обобщать и излагать материал	1) обучающийся глубоко и прочно освоил программный материал, исчерпывающе, последовательно, грамотно и логически стройно его излагает, тесно увязывает с задачами и будущей деятельностью, не затрудняется с ответом при видоизменении задания, умеет самостоятельно обобщать и излагать материал, не допуская ошибок: ( 9-10] баллов; 2) обучающийся твердо знает программный материал, грамотно и по существу излагает его, не допуская существенных неточностей в ответе на вопрос, может правильно применять теоретические положения: [8-9) баллов; 3) обучающийся освоил основной материал, но не знает отдельных деталей, до-

			пускает неточности, недостаточно правильные формулировки, нарушает последовательность в изложении программного материала: (6-8) баллов; 4) обучающийся не знает значительной части программного материала, допускает существенные ошибки: [0-6] баллов.
ОПК-3; ОПК-5; ОПК-7; ПК-1; ПК-3	Этап формирования умений	Аналитическое задание ( <i>задачи, ситуационные задания, кейсы, проблемные ситуации и т.д.</i> )  Практическое применение теоретических положений применительно к профессиональным задачам, обоснование принятых решений	1) свободно справляется с задачами и практическими заданиями, правильно обосновывает принятые решения, задание выполнено верно, даны ясные аналитические выводы к решению задания, подкрепленные теорией: (9-10) баллов; 2) владеет необходимыми умениями и навыками при выполнении практических заданий, задание выполнено верно, отмечается хорошее развитие аргумента, однако отмечены погрешности в ответе, скорректированные при собеседовании: [8-9] баллов; 3) испытывает затруднения в выполнении практических заданий, задание выполнено с ошибками, отсутствуют логические выводы и заключения к решению: (6-8) баллов; 4) практические задания, задачи выполняет с большими затруднениями или задание не выполнено вообще, или задание выполнено не до конца, нет четких выводов и заключений по решению задания, сделаны неверные выводы по решению задания: [0-6] баллов.
ОПК-3; ОПК-5; ОПК-7; ПК-1; ПК-3	Этап формирования навыков и получения опыта.	Аналитическое задание ( <i>задачи, ситуационные задания, кейсы, проблемные ситуации и т.д.</i> )  Решение практических заданий и задач, владение навыками и умениями при выполнении практических заданий, самостоятельность, умение обобщать и излагать материал.	3) испытывает затруднения в выполнении практических заданий, задание выполнено с ошибками, отсутствуют логические выводы и заключения к решению: (6-8) баллов; 4) практические задания, задачи выполняет с большими затруднениями или задание не выполнено вообще, или задание выполнено не до конца, нет четких выводов и заключений по решению задания, сделаны неверные выводы по решению задания: [0-6] баллов.

**4.4 Типовые контрольные задания или иные материалы, необходимые для оценки знаний, умений, навыков и (или) опыта деятельности, характеризующих этапы формирования компетенций в процессе освоения образовательной программы**

**Примерные вопросы для проведения промежуточной аттестации обучающихся по учебной дисциплине**

## **Теоретический блок вопросов:**

1. Эксплуатационные характеристики лыж, типы лыжных креплений, детали лыжной палки.
2. Признаки деления лыжных ходов на классические и коньковые, одновременные и попеременные, а также с учетом количества шагов в цикле хода.
3. Общая характеристика лыжных мазей и парафинов.
4. Классификация способов передвижения на лыжах.
5. Фазы формирования двигательного навыка и этапы обучения.
6. Технология смазки лыж и нанесения парафина.
7. Понятие о классическом и свободном стилях передвижения.
8. Основные дидактические принципы обучения.
9. Требования к одежде и обуви лыжника-гонщика.
10. Особенности организации обучения способам передвижения на лыжах.
11. Словесные, наглядные и практические методы обучения.
12. Методика обучения технике передвижения на лыжах: классическим и коньковым ходам, переходам с одного хода на другой, способам подъемов, спусков, торможений, поворотов, преодоления неровностей.
13. Начальное обучение владению лыжным инвентарем, ступающему и скользящему шагу, управлению лыжами, освоению со снежной средой.
14. Взаимосвязь мест занятий по лыжной подготовке с этапами обучения.
15. Части урока, их содержание и примерная относительная продолжительность.
16. Последовательность обучения различным лыжным ходам, способам подъемов, спусков, торможений, поворотов.
17. Наиболее распространенные травмы при занятиях лыжами, причины их возникновения и меры предупреждения.
18. Специфичные требования к подготовке учебной площадки, учебной и тренировочной лыжни.
19. Лыжные гонки как циклический вид физкультурно-спортивной деятельности на выносливость.
20. Типичные ошибки при овладении попеременными и одновременными классическими и коньковыми лыжными ходами.
21. Оздоровительная эффективность занятий лыжами.
22. Лыжная подготовка учащейся молодежи и студентов основного и специального отделений, отделения спортивного совершенствования.

23. Простейшие упражнения на лыжах для дошкольников.
24. Требования к разработке плана-конспекта.
25. Назовите известных выдающихся лыжников нашей страны.
26. Какие виды лыжного спорта вы знаете?
27. Особенности старта и определения результатов в лыжной гонке преследования с перерывом.
28. Использование занятий лыжами в оздоровлении и социальной адаптации инвалидов по слуху, зрению, опорно-двигательному аппарату, умственному развитию.
29. Передвижение на лыжах – самое популярное и массовое средство двигательной активности населения России в зимнее время.
30. Основные разделы «Положения о соревнованиях».
31. Классификация соревнований в лыжном спорте по масштабу и спортивной значимости, с учетом целей и задач, в зависимости от условий зачета и формы организации.
32. Виды старта в соревнованиях по лыжным гонкам.
33. Опишите основную стойку лыжника.
34. Показатели нагрузки в передвижении на лыжах оздоровительной направленности.
35. Специфика определения результатов в лыжном спринте, эстафете и в соревнованиях с общего старта.
36. Понятия о лыжной трассе, дистанции, лыжне, трассе для классического и свободного стилей, схеме и профиле трассы.

**Аналитический блок заданий:**

1. Составить конспект урока по лыжам для 1-го класса.
2. Составить конспект урока по лыжам для 2-го класса.
3. Составить конспект урока по лыжам для 3-го класса.
4. Составить конспект урока по лыжам для 4-го класса.
5. Составить конспект урока по лыжам для 5-го класса.
6. Составить конспект урока по лыжам для 6-го класса.
7. Составить конспект урока по лыжам для 7-го класса.
8. Составить конспект урока по лыжам для 8-го класса.
9. Составить конспект урока по лыжам для 9-го класса.
10. Составить конспект урока по лыжам для 10-го класса.
11. Составить конспект урока по лыжам для 11-го класса.
12. Составить конспект по развитию физических качеств лыжников: выносливости.
13. Составить конспект по развитию физических качеств лыжников: скоростно-силовых качеств.
14. Составить конспект по развитию физических качеств лыжников: координационных способностей и гибкости.
15. Составить конспект по развитию физических качеств лыжников: силы.
16. Составить конспект занятия по лыжам с оздоровительной направленностью для лиц зрелого возраста.
17. Составить конспект занятия по лыжам с оздоровительной направленностью для лиц пожилого возраста.

18. Составить конспект учебно-тренировочного занятия по лыжам в бесснежный период.
19. Составить конспект учебно-тренировочного занятия по лыжам в соревновательный период.
20. Составить конспект учебно-тренировочного занятия по лыжам в переходный период.
21. Составить конспект учебно-тренировочного занятия по лыжам в подготовительный период.

#### **4.5 Методические материалы, определяющие процедуры оценивания знаний, умений, навыков и (или) опыта деятельности, характеризующих этапы формирования компетенций**

Промежуточная аттестация по учебной дисциплине проводится в соответствии с Положением о промежуточной аттестации обучающихся по основным профессиональным образовательным программам в Российском государственном социальном университете и Положение о балльно-рейтинговой системе оценки успеваемости обучающихся по основным профессиональным образовательным программам – программам среднего профессионального образования, программам бакалавриата, программам специалитета, программам магистратуры в Российском государственном социальном университете.

На промежуточную аттестацию отводится 20 рейтинговых баллов.

Ответы обучающегося на контрольном мероприятии промежуточной аттестации оцениваются педагогическим работником по 20 - балльной шкале, а итоговая оценка по учебной дисциплине выставляется по пятибалльной системе для экзамена/дифференцированного зачета и по системе зачтено/не зачтено для зачета.

Критерии выставления оценки определяются Положением о балльно-рейтинговой системе оценки успеваемости обучающихся по основным профессиональным образовательным программам – программам среднего профессионального образования, программам бакалавриата, программам специалитета, программам магистратуры в Российском государственном социальном университете.

### **РАЗДЕЛ 5. УСЛОВИЯ РЕАЛИЗАЦИИ ДИСЦИПЛИНЫ**

#### **5.1. Перечень основной и дополнительной учебной литературы для освоения дисциплины (модуля)**

##### **5.1.1. Основная литература**

1. Жданкина, Е. Ф. Физическая культура. Лыжная подготовка : учебное пособие для вузов / Е. Ф. Жданкина, И. М. Добрынин ; под научной редакцией С. В. Новаковского. — Москва : Издательство Юрайт, 2019 ; Екатеринбург : Изд-во Урал. ун-та. — 125 с. — (Университеты России). — ISBN 978-5-534-10153-9 (Издательство Юрайт). — ISBN 978-5-7996-1903-9 (Изд-во Урал. ун-та). — Текст : электронный // ЭБС Юрайт [сайт]. — URL: <http://www.biblio-online.ru/bcode/429446> (.

2. Морщанина, Д.В. Теория и методика физической культуры : учебное пособие / Морщанина Д.В., Кадыров Р.М. — Москва : КноРус, 2021. — 132 с. — ISBN 978-5-406-03473-6. — URL: <https://book.ru/book/936587>. — Текст : электронный.

##### **5.1.2. Дополнительная литература**

1. Обучение классическим лыжным ходам : учебно-методическое пособие : [12+] / авт.-сост. Н.Н. Мелентьева, Н.В. Румянцева. — Москва : Спорт, 2016. — 217 с. : табл. — Режим доступа: по подписке. — URL: <https://biblioclub.ru/index.php?page=book&id=460918> (дата обращения: 19.01.2021). — ISBN 978-5-9907240-1-3. — Текст : электронный.



2. Теория и методика избранного вида спорта : учебное пособие для вузов / Т. А. Завьялова [и др.] ; под редакцией С. Е. Шивринской. — 2-е изд., испр. и доп. — Москва : Издательство Юрайт, 2020. — 189 с. — (Высшее образование). — ISBN 978-5-534-07551-9. — Текст : электронный // ЭБС Юрайт [сайт]. — URL: <https://www.biblio-online.ru/bcode/454001> (дата обращения: 19.01.2021).

3. Корельская, И.Е. Лыжный спорт с методикой преподавания : учебное пособие / И.Е. Корельская ; Северный (Арктический) федеральный университет им. М. В. Ломоносова. — Архангельск : Северный (Арктический) федеральный университет (САФУ), 2015. — 114 с. — Режим доступа: по подписке. — URL: <https://biblioclub.ru/index.php?page=book&id=436420> (дата обращения: 19.01.2021). — Библиогр.: с. 110. — ISBN 978-5-261-01062-3. — Текст : электронный.

## 5.2 Перечень ресурсов информационно-коммуникационной сети «Интернет», необходимых для освоения дисциплины (модуля)

Название электронного ресурса	Описание электронного ресурса	Используемый для работы адрес
Университетская информационная система РОССИЯ (УИС РОССИЯ)	Университетская информационная система РОССИЯ (УИС РОССИЯ) – электронная библиотека и база для исследований и учебных курсов в области экономики, управления, социологии, лингвистики, философии, филологии, международных отношений и других гуманитарных наук. УИС РОССИЯ поддерживается на базе Научно-исследовательского вычислительного центра МГУ имени М.В. Ломоносова	<a href="https://uisrussia.msu.ru/">https://uisrussia.msu.ru/</a> 100% доступ
Электронная библиотека учебников	На сайте представлены учебники, лекции, доклады, монографии по естественным и гуманитарным наукам.	<a href="http://studentam.net">http://studentam.net</a> 100% доступ
Cyberleninka	Содержит каталог научной периодики по большому количеству научных дисциплин, который содержит полную информацию о научных журналах в электронном виде, включающую их описания и все вышедшие выпуски с содержанием, темами научных статей и их полными текстами.	<a href="http://cyberleninka.ru/journal">http://cyberleninka.ru/journal</a> 100% доступ
Единое окно доступа к образовательным ресурсам	Информационная система предоставляет свободный доступ к каталогу образовательных интернет-ресурсов и полнотекстовой электронной учебно-методической библиотеке для общего и профессионального образования	<a href="http://window.edu.ru/library">http://window.edu.ru/library</a> 100% доступ
Электронные библиотеки. Электронные библиотеки, словари, энциклопедии	Интернет-ресурсы образовательного и научно-образовательного назначения, оформленные в виде электронных библиотек, словарей и энциклопедий, предоставляют открытый доступ к полнотекстовым информационным ресурсам, представленным в электронном формате — учебникам и учебным пособиям, хрестоматиям и художествен-	<a href="http://gigabaza.ru/doc/131454.html">http://gigabaza.ru/doc/131454.html</a> 100% доступ

	ным произведениям, историческим источникам и научно-популярным статьям, справочным изданиям и др.	
--	---	--

### 5.3 Методические указания для обучающихся по освоению дисциплины (модуля)

Освоение обучающимся дисциплины (модуля) «теория и методика преподавания лыжного спорта» предполагает изучение материалов дисциплины на аудиторных занятиях и в ходе самостоятельной работы. Аудиторные занятия проходят в форме лекций, семинаров и практических занятий. Самостоятельная работа включает разнообразный комплекс видов и форм работы обучающихся.

Для успешного освоения дисциплины (модуля) и достижения поставленных целей необходимо внимательно ознакомиться с настоящей рабочей программы дисциплины (модуля). Ее может представить преподаватель на вводной лекции или самостоятельно обучающийся использует информацию на официальном Интернет-сайте Университета.

Следует обратить внимание на список основной и дополнительной литературы, которая имеется в электронной библиотечной системе <http://biblioclub.ru>, на предлагаемые преподавателем ресурсы информационно-телекоммуникационной сети Интернет. Эта информация необходима для самостоятельной работы обучающегося.

#### 5.4.1. Средства информационных технологий

1. Персональные компьютеры;
2. Средства доступа к Интернет;
3. Проектор.
- 4.

#### 5.4.2. Программное обеспечение

1. Microsoft Office (Word, Excel) и др\*.

#### 5.4.3. Информационные справочные системы

№№	Название электронного ресурса	Описание электронного ресурса	Используемый для работы адрес
1.	ЭБС «Университетская библиотека онлайн»	Электронно-библиотечная система, электронные книги и аудиокниг, учебники для ВУЗов, средних специальных учебных заведений и школы, а также научные монографии, научная периодика, в т.ч. журналы ВАК.	<a href="http://biblioclub.ru/">http://biblioclub.ru/</a> 100% доступ
2.	Научная электронная библиотека eLIBRARY.ru	Поиск по рефератам и полным текстам статей, опубликованных в российских и зарубежных научно-технических журналах.	<a href="http://elibrary.ru/">http://elibrary.ru/</a> Доступ с любого компьютера в сети Университета на 276 журналов по подписке Университета. Доступ к 5493 журналам с полным текстом в открытом доступе, из них российских журналов 5022.
3.	ЭБС издательства	Электронно-библиотечная си-	<a href="https://urait.ru/">https://urait.ru/</a>

	«Юрайт»	стема, коллекция электронных версий книг.	100% доступ
4.	ЭБС издательства "ЛАНЬ"	Электронно-библиотечная система, коллекция электронных версий книг.	<a href="http://e.lanbook.com/">http://e.lanbook.com/</a> 100% доступ
5.	ЭБС "Book.ru"	Электронно-библиотечная система, коллекция электронных версий книг.	<a href="http://www.book.ru">http://www.book.ru</a> 100% доступ
6.	База данных EastView	Полнотекстовая база данных периодики.	<a href="http://ebiblioteka.ru/">http://ebiblioteka.ru/</a> С любого компьютера в сети Университета
7.	База данных международного индекса научного цитирования – Scopus:	Библиографическая и реферативная информация и инструменты для отслеживания цитируемости статей, опубликованных в научных изданиях.	<a href="http://www.scopus.com/">http://www.scopus.com/</a> Доступ с любого компьютера в сети Университета.
8.	Международный индекс научного цитирования WebofScience (WebofKnowledge)	Библиографическая и реферативная информация и инструменты для отслеживания цитируемости статей, опубликованных в научных изданиях. Университета.	<a href="http://webofknowledge.com;">http://webofknowledge.com;</a> Доступ с любого компьютера в сети Университета.
9	Президентская библиотека им. Б.Н.Ельцина	Общегосударственное электронное хранилище цифровых копий важнейших документов по истории, теории и практике российской государственности, русскому языку, а также мультимедийных образовательных, научно-образовательных, культурно-просветительских и информационно-аналитических ресурсов.	<a href="https://www.prlib.ru/">https://www.prlib.ru/</a> Доступ в электронном читальном зале Научной библиотеки Университета.
10	Национальная электронная библиотека	Крупнейшее собрание книг, диссертаций, музыкальных нот, карт и прочих материалов.	<a href="https://rusneb.ru/">https://rusneb.ru/</a> доступ к полной коллекции с компьютеров в электронном читальном зале Научной библиотеки Университета
11.	Видеотека учебных фильмов «Решение»	Коллекция учебных видеофильмов	<a href="http://eduvideo.online">http://eduvideo.online</a> 100% доступ

### 5.5 Материально-техническое обеспечение образовательного процесса по учебной дисциплине

Для изучения дисциплины (модуля) «Базовые и новые виды физкультурно-спортивной деятельности с методикой преподавания (*теория и методика преподавания лыжного спорта*)» в рамках реализации основной профессиональной образовательной программы высшего образования – программы бакалаврита по направлению подготовки 44.03.01 Педагогическое образование используются:

**Учебная аудитория для занятий лекционного типа** оснащена специализированной мебелью (стол для преподавателя, парты, стулья, доска для написания мелом); техническими средствами обучения (видеопроjectionное оборудование, средства звуковоспроизведения, экран и имеющие выход в сеть Интернет).

**Учебная аудитория для занятий семинарского типа:** оснащена специализированной мебелью (стол для преподавателя, парты, стулья, доска для написания мелом); техническими средствами обучения (видеопроекционное оборудование, средства звуковоспроизведения, экран и имеющие выход в сеть Интернет).

**Помещения для самостоятельной работы обучающихся:** оснащены специализированной мебелью (парты, стулья) техническими средствами обучения (персональные компьютеры с доступом в сеть Интернет и обеспечением доступа в электронно-информационную среду университета, программным обеспечением).

## 5.6 Образовательные технологии

Для изучения дисциплины (модуля) **«теория и методика преподавания лыжного спорта»** в рамках реализации основной профессиональной образовательной программы по направлению подготовки 44.03.01 Педагогическое образование используются:

**Учебная аудитория для занятий лекционного типа** оснащена специализированной мебелью (стол для преподавателя, парты, стулья, доска для написания мелом); техническими средствами обучения (видеопроекционное оборудование, средства звуковоспроизведения, экран и имеющие выход в сеть Интернет).

**Учебная аудитория для занятий семинарского типа:** оснащена специализированной мебелью (стол для преподавателя, парты, стулья, доска для написания мелом); техническими средствами обучения (видеопроекционное оборудование, средства звуковоспроизведения, экран и имеющие выход в сеть Интернет).

**Помещения для самостоятельной работы обучающихся:** оснащены специализированной мебелью (парты, стулья) техническими средствами обучения (персональные компьютеры с доступом в сеть интернет и обеспечением доступа в электронно-информационную среду университета, программным обеспечением).

## 5.6 Образовательные технологии

При реализации дисциплины (модуля) **«теория и методика преподавания лыжного спорта»** применяются различные образовательные технологии, в том числе технологии электронного обучения.

Освоение дисциплины (модуля) **«теория и методика преподавания лыжного спорта»** предусматривает использование в учебном процессе активных и интерактивных форм проведения учебных занятий в форме **указать форму** (компьютерных симуляций, деловых и ролевых игр, разбор конкретных ситуаций, психологические и иные тренинги) в сочетании с внеаудиторной работой с целью формирования и развития **профессиональных навыков обучающихся**.

При освоении дисциплины (модуля) **«лыжный спорт»** предусмотрено применением электронного обучения.

Учебные часы дисциплины **«теория и методика преподавания лыжного спорта»** предусматривают классическую контактную работу преподавателя с обучающимся в аудитории и контактную работу посредством электронной информационно-образовательной среды в синхронном и асинхронном режиме (вне аудитории) посредством применения возможностей компьютерных технологий (электронная почта, электронный учебник, тестирование, вебинар, видеофильм, презентация, форум и др.).

В рамках дисциплины (модуля) *«теория и методика преподавания лыжного спорта»* предусмотрены встречи с руководителями и работниками организаций, деятельность которых связана с направленностью (профилем) реализуемой основной профессиональной образовательной программы.

## ЛИСТ РЕГИСТРАЦИИ ИЗМЕНЕНИЙ

№ п/п	Содержание изменения	Реквизиты документа об утверждении изменения	Дата введения изменения
1.	Утверждена и введена в действие решением Ученого совета факультета физической культуры на основании Федерального государственного образовательного стандарта высшего образования по направлению подготовки 44.03.01 Педагогическое образование (бакалавриат), утвержденным приказом Министерства образования и науки Российской Федерации от 22.02.2018 г. № 121	Протокол заседания Ученого совета факультета № 9 от «15» мая 2020 года	01.09.2020



Федеральное государственное бюджетное образовательное учреждение  
высшего образования  
«Российский государственный социальный университет»

УТВЕРЖДАЮ

Декан факультета

 А.С. Махов

15 июня 2020 г.

**РАБОЧАЯ ПРОГРАММА ДИСЦИПЛИНЫ (МОДУЛЯ)  
ТЕОРИЯ И МЕТОДИКА ПРЕПОДАВАНИЯ ПЛАВАНИЯ**

**Направление подготовки  
44.03.01 Педагогическое образование**

**Направленность (профиль)  
«Физическая культура»**

**ОБРАЗОВАТЕЛЬНАЯ ПРОГРАММА ВЫСШЕГО ОБРАЗОВАНИЯ -  
ПРОГРАММА БАКАЛАВРИАТА**

**Форма обучения  
Очная, заочная**

Москва 2020

Рабочая программа дисциплины (модуля) «Теория и методика преподавания плавания» разработана на основании федерального государственного образовательного стандарта высшего образования по направлению подготовки 44.03.01 Педагогическое образование (уровень бакалавриата), утвержденного приказом Министерства образования и науки Российской Федерации от 22.02.2018 г. № 121, учебного плана по основной образовательной программе высшего образования 44.03.01 «Педагогическое образование (уровень бакалавриата)», а также с учетом следующих профессиональных стандартов, сопряженных с профессиональной деятельностью выпускника:

–01.001 «Педагог (педагогическая деятельность в дошкольном, начальном общем, основном общем, среднем общем образовании) (воспитатель, учитель)»;

–01.003 «Педагог дополнительного образования детей и взрослых»;

Руководитель основной профессиональной образовательной программы к.п.н., доцент кафедры теории и методики физической культуры и спорта

Д.М. Правдов

(подпись)

Рабочая программа дисциплины (модуля) обсуждена и утверждена на заседании Ученого совета факультета физической культуры  
Протокол № 09 от 15 мая 2020 года

Заведующий кафедрой теории и методики физической культуры и спорта, д-р пед. наук, доцент

А.С. Махов

(подпись)

Рабочая программа дисциплины (модуля) рекомендована к утверждению представителями организаций-работодателей:

Автономная некоммерческая организация «Профессиональный клуб женской гимнастики «Олимпия»

Л.Н. Ступаченко

(подпись)

Рабочая программа дисциплины (модуля) рецензирована и рекомендована к утверждению:

Кандидат педагогических наук, доцент кафедры безопасности жизнедеятельности и адаптивной физической культуры Шуйского филиала ИвГУ

Е.А. Осокина

(подпись)

Кандидат педагогических наук, доцент кафедры теории и методики физической культуры и спорта РГСУ

М.А. Петрова

(подпись)

Согласовано  
Научная библиотека, директор

И.Г. Маляр

(подпись)



## СОДЕРЖАНИЕ

1. Общие положения.....	4
1.1. Цель и задачи дисциплины (модуля).....	4
1.2. Место дисциплины (модуля) в структуре основной профессиональной образовательной программы.....	4
1.3. Планируемые результаты обучения по учебной дисциплине в рамках планируемых результатов освоения основной профессиональной образовательной программы.....	4
2. Объем дисциплины (модуля).....	8
Общая трудоемкость дисциплины (модуля) составляет 4 зачетные единицы (заочная форма обучения)...	8
3. Содержание дисциплины (модуля).....	9
3.1. Учебно-тематический план по очной форме обучения.....	9
3.2. Учебно-тематический план по заочной форме обучения.....	10
4. Учебно-методическое обеспечение самостоятельной работы обучающихся по учебной дисциплине ..	10
5. Фонд оценочных средств для проведения промежуточной аттестации обучающихся по учебной дисциплине.....	20
5.1. Форма промежуточной аттестации обучающегося по учебной дисциплине.....	20
5.2. Перечень компетенций с указанием этапов их формирования в процессе освоения образовательной программы.....	20
5.3. Описание показателей и критериев оценивания компетенций на различных этапах их формирования, описание шкал оценивания.....	23
5.4. Типовые контрольные задания или иные материалы, необходимые для оценки знаний, умений, навыков и (или) опыта деятельности, характеризующих этапы формирования компетенций в процессе освоения образовательной программы.....	25
5.5. Методические материалы, определяющие процедуры оценивания знаний, умений, навыков и (или) опыта деятельности, характеризующих этапы формирования компетенций.....	27
6. Перечень основной и дополнительной учебной литературы для освоения дисциплины (модуля).....	28
6.1. Основная литература.....	28
6.2. Дополнительная литература.....	28
7. Перечень ресурсов информационно-коммуникационной сети «Интернет», необходимых для освоения дисциплины (модуля).....	28
8. Методические указания для обучающихся по освоению дисциплины (модуля).....	28
9. Информационно-технологическое обеспечение образовательного процесса по учебной дисциплине...	30
9.1. Информационные технологии.....	30
9.2. Программное обеспечение.....	30
9.3. Информационные справочные системы.....	30
10. Материально-техническое обеспечение образовательного процесса по учебной дисциплине.....	30
11. Образовательные технологии.....	31
Лист регистрации изменений.....	32

## **1. Общие положения**

### **1.1. Цель и задачи дисциплины (модуля)**

Цель дисциплины (модуля) заключается в получении обучающимися системы научно-практических знаний в области спортивного плавания.

#### Задачи дисциплины (модуля):

1. Формирование способности формулировать конкретные задачи преподавания дисциплины «Теория и методика преподавания плавания» в учреждениях системы среднего общего полного образования с учетом состояния здоровья, возраста, уровня физического развития и физической подготовленности учащихся, имеющих условия для занятий;
2. Формирование способности подбирать и применять на по плаванию адекватные поставленным задачам современные научно обоснованные средства и методы обучения и воспитания, организационные приемы работы с занимающимися;
3. Формирование способности оценивать эффективность занятий, анализировать технику двигательных действий, определять причины ошибок, находить и корректно применять средства, методы и методические приемы их устранения.

### **1.2. Место дисциплины (модуля) в структуре основной профессиональной образовательной программы**

Учебная дисциплина «Теория и методика преподавания плавания» реализуется в обязательной части основной профессиональной образовательной программы «**Педагогическое образование**» по направлению подготовки «**44.03.01 Педагогическое образование**» очной, заочной форм обучения.

Изучение дисциплины (модуля) «Теория и методика преподавания плавания» базируется на знаниях и умениях, полученных обучающимися ранее в ходе освоения программного материала ряда учебных дисциплин: «Педагогика ФКиС», «Психология ФКиС», «Безопасность жизнедеятельности».

Изучение дисциплины (модуля) «Теория и методика преподавания плавания» является базовым для последующего освоения программного материала учебных дисциплин: «Учебная практика», «Практика по получению первичных профессиональных умений и навыков», «Производственная практика», «Практика по получению профессиональных умений и опыта профессиональной деятельности (в том числе педагогическая практика)», «Преддипломная практика».

### **1.3. Планируемые результаты обучения по дисциплине в рамках планируемых результатов освоения основной профессиональной образовательной программы**

Процесс освоения дисциплины (модуля) направлен на формирование у обучающихся следующих универсальных, общепрофессиональных и профессиональных компетенций: ОПК-3, ОПК-5, ОПК-7, ПК-1, ПК-3 в соответствии с основной образовательной программой по направлению подготовки 44.03.01 «Педагогическое образование».

В результате освоения дисциплины (модуля) обучающийся должен демонстрировать следующие результаты:

<b>Категория компетенций</b>	<b>Код компетенции</b>	<b>Формулировка компетенции</b>	<b>Код и наименование индикатора достижения компетенции</b>
Совместная и индивидуальная учебная и воспитательная деятельность обучающихся	ОПК – 3.	Способен организовывать совместную и индивидуальную учебную и воспитательную деятельность обучающихся, в том числе с особыми образовательными потребностями, в соответствии с требованиями федеральных государственных образовательных стандартов	ОПК-3.1. Умеет определять и формулировать цели и задачи учебной и воспитательной деятельности обучающихся, в том числе с особыми образовательными потребностями в соответствии с требованиями ФГОС
			ОПК-3.2. Применяет различные приемы мотивации и рефлексии при организации совместной и индивидуальной учебной и воспитательной деятельности обучающихся, в том чис-

			<p>ле с особыми образовательными потребностями</p> <p>ОПК-3.3. Применяет формы, методы, приемы и средства организации учебной и воспитательной деятельности обучающихся, в том числе с особыми образовательными потребностями</p>
Контроль и оценка формирования результатов образования	ОПК – 5.	Способен осуществлять контроль и оценку формирования результатов образования обучающихся, выявлять и корректировать трудности в обучении	<p>ОПК-5.1. Знает принципы организации контроля и оценивания образовательных результатов обучающихся; специальные технологии и методы, позволяющие проводить коррекционно-развивающую работу с неуспевающими обучающимися</p>
			<p>ОПК-5.2. Умеет применять инструментарий, методы диагностики и оценки показателей уровня и динамики развития обучающихся; проводить педагогическую диагностику неуспеваемости обучающихся</p>
			<p>ОПК-5.3. Владеет методами контроля и оценки образовательных результатов (личностных, предметных, метапредметных) обучающихся; выявляет трудности в обучении и корректирует пути достижения образовательных результатов.</p>
Взаимодействие с участниками образовательных отношений	ОПК – 7.	Способен взаимодействовать с участниками образовательных отношений в рамках реализации образовательных программ	<p>ОПК-7.1. Определяет права и обязанности участников образовательных отношений в рамках реализации образовательных программ, в том числе в урочной деятельности, внеурочной деятельности, коррекционной работе</p>
			<p>ОПК-7.2. Умеет выстраивать конструктивное общение с коллегами и родителями по вопросам индивидуализации образовательного процесса</p>
			<p>ОПК-7.3. Владеет способами выявления поведенческих и личностных проблем обучающихся, связанных с особенностями их развития</p>
Реализация образовательных программ	ПК-1.	Способен осуществлять обучение учебному предмету на основе использования предметных методик и применения современных образовательных технологий	<p>ПК-1.1. Знает концептуальные положения и требования к организации образовательного процесса, определяемые ФГОС</p>
			<p>ПК-1.2. Умеет проектировать элементы образовательной программы, формулировать дидактические цели и задачи обучения и реализовывать их в образовательном процессе</p>
			<p>ПК-1.3. Владеет навыками планирования и проектирования образовательного процесса; методами обучения и современными образо-</p>

			вательными технологиями
Реализация образовательного процесса	ПК-3.	Способен применять предметные знания при реализации образовательного процесса	ПК-3.1. Знает закономерности, принципы и уровни формирования и реализации содержания образовательного процесса
			ПК-3.2. Умеет осуществлять отбор содержания обучения, в соответствии с целями и возрастными особенностями обучающихся
			ПК-3.3. Владеет предметным содержанием, методикой преподавания физической культуры, способами отбора вариативного содержания с учетом взаимосвязи урочной и внеурочной форм обучения

## РАЗДЕЛ 2. СТРУКТУРА И СОДЕРЖАНИЕ ДИСЦИПЛИНЫ

### 2.1 Объем дисциплины (модуля), включая контактную работу обучающегося с педагогическими работниками и самостоятельную работу обучающегося

Общая трудоемкость дисциплины, изучаемой в 5 семестре, составляет 5 зачетных единиц. По дисциплине предусмотрен экзамен.

#### Очная форма обучения

Вид учебной работы	Всего часов	Семестр
		5
<b>Контактная работа обучающихся с педагогическими работниками (по видам учебных занятий) (всего):</b>	<b>90</b>	<b>90</b>
Учебные занятия лекционного типа	16	16
Практические занятия	34	34
Лабораторные занятия	-	-
Контактная работа в ЭИОС	40	40
<b>Самостоятельная работа обучающихся, всего</b>	<b>54</b>	<b>54</b>
<b>Контроль промежуточной аттестации (час)</b>	<b>36</b>	<b>36</b>
<b>ОБЪЕМ ДИСЦИПЛИНЫ В ЧАСАХ</b>	<b>180</b>	<b>180</b>

#### Заочная форма обучения

Вид учебной работы	Всего часов	Курс
		4
<b>Контактная работа обучающихся с педагогическими работниками (по видам учебных занятий) (всего):</b>	<b>40</b>	<b>40</b>
Учебные занятия лекционного типа	8	8
Практические занятия	12	12
Лабораторные занятия	-	-
Контактная работа в ЭИОС	20	20
<b>Самостоятельная работа обучающихся, всего</b>	<b>131</b>	<b>131</b>
<b>Контроль промежуточной аттестации (час)</b>	<b>9</b>	<b>9</b>
<b>ОБЪЕМ ДИСЦИПЛИНЫ В ЧАСАХ</b>	<b>180</b>	<b>180</b>

## 2.2. Учебно-тематический план дисциплины (модуля)

### Очной формы обучения

Раздел, тема	Виды учебной работы, академических часов						
	Всего	Самостоятельная ра-бота	Контактная работа обучающихся с педагогическими работниками				
			Всего	Лекционные занятия	Семинарские/практические занятия	Лабораторные занятия	Контактная ра-бота в ЭИОС
<b>Семестр 5</b>							
Раздел 1. Научно - теоретические основы плавания	40	16	24	4	10	-	10
Раздел 2. Основы техники спортивных и прикладных способов плавания, стартов и поворотов. Методика обучения	34	12	22	4	8	-	10
Раздел 3. Организация занятий по плаванию в различных звеньях системы физического воспитания	34	12	22	4	8	-	10
Раздел 4. Организация и проведение соревнований по плаванию	36	14	22	4	8	-	10
Контроль промежуточной аттестации (час)	36						
Общий объем, часов	180	54	90	16	34	-	40
Форма промежуточной аттестации	Экзамен						

### Заочной формы обучения

Раздел, тема	Виды учебной работы, академических часов						
	Всего	Самостоятельная ра-бота	Контактная работа обучающихся с педагогическими работниками				
			Всего	Лекционные занятия	Семинарские/практические занятия	Лабораторные занятия	Контактная ра-бота в ЭИОС
<b>Курс 4</b>							
Раздел 1. Научно - теоретические основы плавания	42	32	10	2	4	-	4
Раздел 2. Основы техники спортивных и приклад-	44	34	10	2	2	-	6

Раздел, тема	Виды учебной работы, академических часов						
	Всего	Самостоятельная работа	Контактная работа обучающихся с педагогическими работниками				
			Всего	Лекционные занятия	Семинарские/практические занятия	Лабораторные занятия	Контактная работа в ЭИОС
ных способов плавания, стартов и поворотов. Методика обучения							
Раздел 3. Организация занятий по плаванию в различных звеньях системы физического воспитания	44	34	10	2	4	-	4
Раздел 4. Организация и проведение соревнований по плаванию	41	31	10	2	2	-	6
Контроль промежуточной аттестации (час)	9						
Общий объем, часов	180	131	40	8	12	-	20
Форма промежуточной аттестации	Экзамен						

### РАЗДЕЛ 3. УЧЕБНО-МЕТОДИЧЕСКОЕ ОБЕСПЕЧЕНИЕ САМОСТОЯТЕЛЬНОЙ РАБОТЫ ОБУЧАЮЩИХСЯ ПО УЧЕБНОЙ ДИСЦИПЛИНЕ

#### 3.1. Виды самостоятельной работы обучающихся по дисциплине

##### Очной формы обучения

Раздел, тема	Всего	Виды самостоятельной работы обучающихся					
		Академическая ак-	Форма академической активности	Выполнение практ.	Форма практического задания	Рубежный теку-	Форма рубежного текущего контроля
<b>Семестр 5</b>							
Раздел 1. Научно - теоретические основы плавания	14	6	Подготовка к лекционным и практическим занятиям, самостоятельное изучение раздела в ЭИОС	6	реферат	2	тестирование
Раздел 2. Основы техники спортивных и прикладных способов плава-	14	6	Подготовка к лекционным и практическим занятиям, самосто-	6	реферат	2	тестирование

ния, стартов и поворотов. Методика обучения			ательное изучение раздела в ЭИОС				
Раздел 3. Организация занятий по плаванию в различных звеньях системы физического воспитания	12	4	Подготовка к лекционным и практическим занятиям, самостоятельное изучение раздела в ЭИОС	6	реферат	2	тестирование
Раздел 4. Организация и проведение соревнований по плаванию	14	6	Подготовка к лекционным и практическим занятиям, самостоятельное изучение раздела в ЭИОС	6	реферат	2	тестирование
Общий объем по модулю/семестру, часов	54	22		24		8	

#### *Заочной формы обучения*

Раздел, тема	Всего	Виды самостоятельной работы обучающихся					
		Академическая ак-	Форма академической активности	Выполнение практ.	Форма практического задания	Рубежный теку-	Форма рубежного текущего контроля
Раздел 1. Научно - теоретические основы плавания	34	14	Подготовка к лекционным и практическим занятиям, самостоятельное изучение раздела в ЭИОС	16	реферат	4	тестирование
Раздел 2. Основы техники спортивных и прикладных способов плавания, стартов и поворотов. Методика обучения	31	11	Подготовка к лекционным и практическим занятиям, самостоятельное изучение раздела в ЭИОС	16	реферат	4	тестирование
Раздел 3. Организация занятий по плаванию в различных звеньях системы физиче-	28	12	Подготовка к лекционным и практическим занятиям, самостоятельное изуче-	16	реферат	4	тестирование

<b>ского воспитания</b>			ние раздела в ЭИОС				
<b>Раздел 4. Организация и проведение соревнований по плаванию</b>	26	10	Подготовка к лекционным и практическим занятиям, самостоятельное изучение раздела в ЭИОС	16	реферат	4	тестирование
<b>Общий объем по модулю/семестру, часов</b>	<b>131</b>	<b>47</b>		<b>64</b>		<b>16</b>	

#### 4.2. Методические указания к самостоятельной работе по дисциплине (модулю)»

##### РАЗДЕЛ 1. НАУЧНО - ТЕОРЕТИЧЕСКИЕ ОСНОВЫ ПЛАВАНИЯ

**Цель:** изучить научно - теоретические основы плавания для использования в профессиональной деятельности

**Перечень изучаемых элементов содержания:** Плавание - жизненно важный навык. Врожденный плавательный рефлекс. Плавание как двигательное действие. Оздоровительное значение плавания. Прикладное значение плавания. Лечебное значение плавания. Спортивное значение плавания. Плавание как средство физического воспитания и спортивной тренировки. Плавание как учебная дисциплина. Плавание как методическая дисциплина. Плавание как научная дисциплина.

Основные понятия и термины: оси тела, плоскости тела, направления движения, угол атаки, движитель, плавание, пловец. Особенности водной среды: плотность воды, текучесть (вязкость), инертность частиц жидкости, гидростатическое давление, теплоемкость, теплопроводность, преломление света, распространение в воде звука и т.д. Система условий для организации двигательных действий пловца: горизонтальное положение, высокое встречное сопротивление, гипогравитация, холод, подвижная опора, принципиально отличный паттерн дыхания.

Особенности организма пловца: морфологические, физиологические, психологические. Статическое плавание. Действие сил на неподвижное в воде тело. Закон Архимеда. Плавуемость. Факторы, определяющие плавуемость. Виды плавуемости: горизонтальная, вертикальная. Влияние плавуемости на технику плавания. Динамическое плавание. Внутренние и внешние силы, действующие на движущееся тело пловца, их взаимодействие (анализ), правило «параллелограмма»: «вертикальная» и «горизонтальная» составляющие.

Силы сопротивления. Сопротивление трения. Сопротивление волнообразования. Сопротивление вихреобразования. Активное сопротивление. Пассивное сопротивление. Механизм создания отрицательного градиента давления на поверхности тела пловца в каждой его отдельной точке. Параметры, определяющие сопротивление: скорость движения тела, плотность воды, коэффициент обтекаемости. Методы оценки сопротивления. Обтекаемость юных пловцов. Функциональное состояние кожи. Электрокожная чувствительность (ЭКЧ). Зависимость сопротивления от антропометрических данных. Наиболее информативные антропометрические характеристики.

Движущие силы в плавании. Подъемная сила, механизм ее создания. Основные характеристики рабочих движений в плавании: кривая траектория, рабочее движение - с ускорением, относительная продолжительность контакта с опорой, оптимальное положение движителя во встречном потоке.

##### **Вопросы для самоподготовки:**

1. Развитие быстроты на суше.
2. Развитие специальных силовых качеств в воде.
3. Развитие специальной выносливости спринтера.



4. Развитие специальной гибкости.
5. Задания комплексной направленности

## **ПРАКТИЧЕСКОЕ ЗАДАНИЕ К РАЗДЕЛУ 1**

**Форма практического задания:** реферат

### **Примерный перечень тем рефератов к разделу 1:**

- 1.Оздоровительное значение плавания.
- 2.Прикладное значение плавания.
- 3.Лечебное значение плавания.
- 4.Спортивное значение плавания.
- 5.История развития спортивного плавания.
- 6.Современное состояние развития плавательного спорта.

**РУБЕЖНЫЙ КОНТРОЛЬ К РАЗДЕЛУ 1: форма рубежного контроля – тестирование**

### **Примерный перечень тестовых заданий**

Какое из определений понятия «Теория и методика преподавания плавания»- является правильным:

- а) умение плавать спортивными способами;
- б) умение держаться и передвигаться в водной среде с посторонней помощью;
- в) умение держаться и передвигаться в водной среде без поддерживающих устройств и посторонней помощи.

Какого вида плавания не существует в классификации:

- а) прикладное плавание;
- б) узорное плавание;
- в) спортивное плавание.

Какой способ плавания не является спортивным:

- а) кроль на спине;
- б) брасс;
- в) брасс на спине;
- г) кроль на груди.

Что не относится согласно классификации к спортивному плаванию:

- а) эстафеты;
- б) заплывы в естественных водоемах;
- в) спасание утопающих.

Какого способа нет в комплексном плавании:

- а) кроль на спине;
- б) дельфин на спине;
- в) кроль на груди.

## **РАЗДЕЛ 2. ОСНОВЫ ТЕХНИКИ СПОРТИВНЫХ И ПРИКЛАДНЫХ СПОСОБОВ ПЛАВАНИЯ, СТАРТОВ И ПОВОРОТОВ. МЕТОДИКА ОБУЧЕНИЯ**

**Цель:** изучить основы техники спортивных и прикладных способов плавания, стартов и поворотов. Методику обучения плаванию

**Перечень изучаемых элементов содержания:** Структура спортивной техники плавания. Кинематические характеристики. Динамические характеристики. Эффективность техники. Экономичность техники.

Скорость, темп, шаг, внутри цикловая скорость, пульс, пульс на единицу темпа, пульс на единицу пути, пульс на единицу шага - основные характеристики техники плавания, их взаимосвязь и наиболее эффективные сочетания.

Положение тела и головы. Угол атаки туловища. Механизмы, обеспечивающие положение тела (плавучесть, положение головы, движения ногами, скорость плавания и др.). Движения

ногами: функции, общая характеристика, отличие попеременных от одновременных движений, с точки зрения эффективности техники. Движущие силы от движений ногами.

Движения руками: функции, общая характеристика. Гребок. Дыхание: техника, проблемы дыхания в спортивном плавании, дыхание как двигательный акт дыхательной мускулатуры.

Общая согласованность движений. Пути сохранения механической энергии в движениях пловца. Закономерности согласованности движений. Фазовый характер движений. Цикличность движений. Модельные характеристики. Старты: значение, виды, варианты, характеристика техники.

Повороты: значение, виды, варианты, характеристика техники. Правила соревнований. Краткий анализ соревновательной деятельности пловца.

Соревновательная деятельность в плавании. Судейство соревнований, оформление документации Анализ соревнований. Судейство соревнований в вузе, школе.

Этапность в обучении двигательным действиям в плавании: этап первоначального разучивания, этап углубленного разучивания, этап совершенствования - задачи каждого этапа, основное содержание, особенности.

Задачи начального этапа обучения. Продолжительность начального этапа обучения. Основные средства для решения задач: 1) всевозможные перемещения; 2) погружения; 3) всплытия и лежания; 4) упражнения на плавучесть; 5) скольжения; 6) упражнения на дыхание; 7) спады в воду и прыжки; 8) опорные упражнения. Игры и развлечения на воде.

Вспомогательные средства, используемые на начальном этапе обучения. Организационные основы начального обучения. Методика обучения.

Двигательные действия в плавании как предмет обучения. Двигательные умения и навыки как результат обучения, закономерности их формирования.

Основные средства обучения плаванию: обще развивающие упражнения, подготовительные упражнения, специальные упражнения, игры, развлечения - на суше и в воде. Технические средства обучения. Императивные тренажеры. Методы обучения: словесные, наглядные, практические. Формы обучения: индивидуальная, групповая, групповая с индивидуальным подходом. Системы обучения спортивным способам плавания: последовательная, параллельная, параллельно-последовательная.

Целостно-раздельный метод обучения способам плавания. Совершенствование двигательных действий. Особенности воспитания физических качеств средствами плавания: выносливости, силы, быстроты, ловкости, гибкости.

Прикладной характер плавательных движений. Несчастные случаи на воде: причины, перспективы решения. Первая помощь пострадавшему. Утопление: виды, признаки. Вспомогательные средства. Спасательные средства. Способы прикладного плавания: плавание на боку, брасс на спине. Фазовая структура гребковых движений. Способы ныряния в глубину и в длину. Комбинированные способы ныряния. Способы освобождения от захвата тонущего. Способы транспортировки пострадавшего. Учебные прыжки в воду с отталкиванием. Основы обучения и тренировки. Последовательность обучения: ознакомление с движением, опробывание и изучение, закрепление и совершенствование навыка. Основные средства обучения плаванию. Подготовительные упражнения для изучения спортивных способов плавания. Подвижные игры в воде как средство обучения. Методы и общая схема обучения плаванию. Основы техники лечебного плавания.

### **Вопросы для самоподготовки:**

1. Методики анализа плавучести тел.
2. Методика анализа техники плавания по фотоциелограммам.
3. Методика анализа техники плавания по средней скорости, темпу и "шагу" пловца.
4. Методика обучения движениям ног при плавании кроль на груди.
5. Методика обучения движениям рук при плавании способом кроль на груди.
6. Методика обучения согласованию движений рук, ног, дыхания при плавании кроль на груди.
7. Методика обучения движениям ног при плавании способом кроль на спине.

8. Методика обучения движениям рук при плавании кролем на спине.
9. Методика обучения общему согласованию при плавании кролем на спине.
10. Методика обучения движениям ног в способе брасс.
11. Методика обучения движениям рук в способе брасс.
12. Методика обучения общему согласованию в способе брасс.
13. Методика обучения простейшим прыжкам в воду.
14. Методика обучения спадам в воду.

## **ПРАКТИЧЕСКОЕ ЗАДАНИЕ К РАЗДЕЛУ 2**

**Форма практического задания:** реферат

### **Примерный перечень рефератов к разделу 2:**

1. Методика обучения кролю на груди (кролю на спине, брассу, дельфину, плаванию на боку).
2. Упражнения для обучения кролю на груди (кролю на спине, брассу, дельфину, плаванию на боку).
3. Анализ техники старта с тумбочки.
4. Анализ техники старта из воды.
5. Поворот вращением.
6. Методика обучения стартам.
7. Методика обучения поворотам.
8. Плавучесть. Виды плавучести. Факторы, ее определяющие.
9. Свойства воды и техника плавания.
10. Сопротивление трения.
11. Сопротивление вихреобразования (формы)
12. Сопротивление волнообразования.
13. Силы тяги в плавании.
14. Механизм создания тяговых усилий.
15. Механизм создания подъемной силы.
16. Способы освобождения от захватов тонущего.
17. Способы транспортировки пострадавшего.

**РУБЕЖНЫЙ КОНТРОЛЬ К РАЗДЕЛУ 2: форма рубежного контроля – тестирование**

### **Примерный перечень тестовых заданий**

Что не относится к прикладному плаванию:

- а) ныряние в длину и глубину;
- б) транспортировка пострадавших;
- в) эстафеты.

Какой инвентарь используется для увеличения скорости спортсмена:

- а) надувной круг;
- б) ласты;
- в) плавательная доска.

Как разрешается входить в ванную бассейна учебным группам:

- а) прыгать по одному сидя с бортика;
- б) по одному, спиной к воде по лестнице;
- в) всем вместе прыгать с бортика.

Как выполняются упражнения для освоения с водой :

- а) на вдохе;
- б) на выдохе;
- в) с движениями конечностей.

Какие упражнения относятся к «упражнениям для освоения с водой»:

- а) поплавок, звездочка, медуза, вдохи и выдохи в воду;

- б) работа ног, работа рук, вдохи и выдохи в воду;
- в) ныряние в длину и глубину, проплывание в длину под водой.

### **РАЗДЕЛ 3. ОРГАНИЗАЦИЯ ЗАНЯТИЙ ПО ПЛАВАНИЮ В РАЗЛИЧНЫХ ЗВЕНЬЯХ СИСТЕМЫ ФИЗИЧЕСКОГО ВОСПИТАНИЯ**

**Цель:** изучить основы проведения занятий по плаванию

**Перечень изучаемых элементов содержания:** Требования к профессиональным качествам преподавателя плавания. Особенности профессиональной речи. Специальная терминология. Жесты. Метод демонстрации. Выбор и постановка задач - важнейшая составляющая обучения и преподавания. Выбор средств и методов в соответствии с поставленными задачами. Использование в преподавании дополнительных средств (различные предметы, ограничители движений, темполидеры, и т.д.). Общие правила предупреждения и исправления ошибок.

Техника безопасности, меры по предупреждению травматизма при занятиях плаванием. Врачебно-педагогический контроль в плавании. Урок плавания. Особенности урока плавания. Организационно-методические особенности работы по плаванию в детских дошкольных учреждениях, в общеобразовательной школе, средней и высшей профессиональной школах, спортивно-оздоровительных лагерях, ДЮСШ. Плавание в домашних условиях. Спортивные праздники, массовые мероприятия на воде.

**Вопросы для самоподготовки:**

1. Причины гибели на воде и меры по их устранению.
2. Статическое плавание.
3. Спасательные средства.
4. Фазовая структура техники плавания.
5. Место и значение плавания в системе физического воспитания.
6. Проблема «суша-вода».
7. Динамическое плавание.
8. Проблема массового обучения детей плаванию.
9. Универсальная программа начального обучения плаванию.

#### **ПРАКТИЧЕСКОЕ ЗАДАНИЕ К РАЗДЕЛУ 3**

**Форма практического задания:** реферат

**Примерный перечень рефератов к разделу 3:**

1. Подготовка к проведению урока плавания.
2. Специфика уроков плавания.
3. Организация соревнований по плаванию.
4. Самообразование преподавателя плавания.
5. Праздник Нептуна.
6. Общая физическая подготовка пловца.
7. Состав судейской коллегии на соревнованиях по плаванию, краткая характеристика их обязанностей.

**РУБЕЖНЫЙ КОНТРОЛЬ К РАЗДЕЛУ 3: форма рубежного контроля – тестирование**

**Примерный перечень тестовых заданий**

Какова последовательность обучения плаванию способами кроль на груди на спине:

- а) работа рук, работа ног, упражнение в целом;
- б) работа ног, работа рук, упражнение в целом;
- в) всё изучается параллельно.

Какой из спортивных способов плавания является наиболее скоростным:

- а) баттерфляй;
- б) кроль на груди;

- в) брасс;
- г) кроль на спине.

При плавании каким из спортивных способов, спортсмен показывает наилучшее время на дистанции:

- а) кроль на груди;
- б) кроль на спине;
- в) брасс.

Какова правильная последовательность обучения работе ног при плавании способами кроль на груди и на спине:

- а) на суше сидя на бортике; сидя на бортике ноги в воде; у бортика в воде; скольжение с работой ног;
- б) сидя на бортике, ноги в воде; скольжение с работой ног; у бортика в воде;
- в) скольжение без работы ног; скольжение с работой ног; работа ног, руки с доской.

## **РАЗДЕЛ 4. ОРГАНИЗАЦИЯ И ПРОВЕДЕНИЕ СОРЕВНОВАНИЙ ПО ПЛАВАНИЮ**

**Цель:** изучить основы организации и проведения соревнований по плаванию

**Перечень изучаемых элементов содержания:**

Плавание при заболеваниях опорно-двигательного аппарата, нарушении осанки, плоскостопии, при заболеваниях сердечно-сосудистой системы, при заболеваниях дыхательной системы.

Многолетняя подготовка пловца. Виды подготовки. Методы тренировки. Тренировочный режим и режим отдыха. Управление тренировкой пловца. Контроль за тренировкой. Планирование круглогодичной тренировки пловца. Применение специальных физических упражнений для совершенствования техники плавания.

Организация и проведение соревнований по плаванию. Классификация соревнований по плаванию. Календарь соревнований. Оформление документации по проведению соревнований. Работа судейских бригад. Обязанности гл. судьи и гл. секретаря. Техника безопасности при занятиях плаванием. Посещение бассейна с допуском врача. Об дисциплине обучающихся на занятиях плаванием. Форма и купальные принадлежности пловца / купальник либо плавки, шапочка, мыло, мочалка, сланцы, полотенце. Спортивные плавательные сооружения и их особенности их эксплуатации (бассейны детские и взрослые, открытые и закрытые, водные станции на открытых водоемах, Аквапарки).

**Вопросы для самоподготовки:**

1. Темп, ритм, шаг пловца, скорость, время как основные характеристики техники плавания.
2. Понятие и виды выносливости пловца. Средства и методы развития выносливости.
3. Понятие и виды силовых способностей пловца. Средства и методы развития силовых способностей.
4. Скоростные способности пловцов. Средства и методы развития скоростных способностей.
5. Общая и специальная гибкость пловцов. Средства и методы развития гибкости пловца.

### **ПРАКТИЧЕСКОЕ ЗАДАНИЕ К РАЗДЕЛУ 4**

**Форма практического задания:** реферат

**Примерный перечень рефератов к разделу 4:**

1. Правила техники безопасности на занятиях плаванием.
2. Спортивное значение плавания. Характеристика видов спорта, базирующихся на навыках плавания и ныряния
3. Оздоровительное значение плавания. Организационные формы работы по оздоровительно-реабилитационному плаванию
4. Прикладное значение плавания

5. Роль и место плавания в системе физического воспитания
6. Требования к специалисту по плаванию
7. Организация работы по плаванию в дошкольных образовательных учреждениях
8. Плавание в общеобразовательной школе
9. Организация работы по плаванию в летних оздоровительных лагерях
10. Организация работы по плаванию в высших учебных заведениях
11. Средства обучения плаванию.
12. Методы обучения плаванию.
13. Методика начального обучения плаванию – освоения с водной средой
14. Основные требования к рациональной технике плавания.
15. Основные фазы и техника движений ног в плавании способом кроль на спине.
16. Основные фазы и техника движений рук в согласовании с дыханием в плавании способом кроль на спине.
17. Основные требования к технике движений ногами в плавании способом кроль на спине.

**РУБЕЖНЫЙ КОНТРОЛЬ К РАЗДЕЛУ 4: форма рубежного контроля – тестирование**

#### **Примерный перечень тестовых заданий**

1. В спортивном плавании известны четыре стиля. Укажите эти виды плавания:
  - А). кроль на груди, брасс, брасс на спине;
  - Б). кроль на груди, кроль на спине, брасс на спине;
  - С). брасс, дельфин, баттерфляй;
  - Д). кроль на спине и кроль на груди;
  - Е). кроль на груди и спине, брасс, баттерфляй.
2. Критерием специальной подготовленности спортсмена в плавании, уровня его спортивного мастерства является:
  - А). спортивная квалификация
  - В). спортивные требования
  - С). спортивный разряд
  - Д). спортивные показатели
  - Е). спортивные нормативы.
3. Первый мировой рекорд в плавании вольным стилем (кролем на груди) был установлен:
  - А). 1900 году;
  - В). 1902 году;
  - С). 1905 году;
  - Д). 1906 году;
  - Е). 1910 году.
4. Первый мировой рекорд в плавании кролем на груди, который был признан федерацией плавания был равен:
  - А). 1,05.8
  - В). 1,06.0
  - С). 1,06.9
  - Д). 1,07.2
  - Е). 1,10.0
5. Укажите, кто из спортсменов-кролистов смог проплыть 100 м быстрее одной минуты:
  - А). З.Халман
  - В). Д. Вейсмюллер
  - С). Р.Кэвиль
  - Д). Д. Треджен
  - Е). А. Викхэм
6. Плавание на спине впервые было включено в программу Олимпиады.
  - А). 1896 году

- В). 1900 году  
С). 1904 году  
Д). 1908 году  
Е). 1912 году
7. На каких дистанциях соревнуются в плавании способом кроль на спине:  
А). 100 м  
В). 200 м  
С). 100 м и 200 м  
Д). 100, 200, 400 м  
Е). 100, 200, 400, 800 м
8. С какого года мужчины и женщины стали соревноваться кролем на спине:  
А). 1912 года  
В). 1930 года  
С). 1954 года  
Д). 1964 года  
Е). 1968 года
9. В комбинированной эстафете 4\*100 м на первом этапе плывут:  
А). кролем на груди;  
В). брассом  
С). баттерфляем  
Е). кролем на спине
10. В комплексном плавании второй отрезок (50 и 100 м) эстафеты плавают:  
А). кролем на боку  
В). брассом  
С). кролем на груди  
Д). кролем на спине  
Е). баттерфляем
11. Для начального обучения в плавании применяют способ, который называется:  
А). брассом  
В). брассом на спине  
С). кролем на груди  
Д). кролем на спине  
Е). дельфином
12. Преодоление соревновательной дистанции без специальных приспособлений с использованием техники движений, регламентируемой правилами соревнований, называется:  
А). прикладное плавание  
В). плаванием на боку  
С). спортивным плаванием  
Д). классификационное плавание  
Е). профессиональное плавание
13. Плавание, где спасение тонущих, ныряние в длину и глубину, а также преодоление водных преград с помощью поддерживающих средств или без них относится к:  
А). оздоровительному плаванию  
В). спортивному плаванию  
С). прикладному плаванию  
Д). спасательному плаванию  
Е). профессиональному плаванию
14. Индивидуальные и групповые игры, в которых отсутствует соревновательный элемент, эти игры называются:  
А). развлечения на воде  
В). подводные игры на воде  
С). познавательные игры  
Д). оздоровительные игры

Е). спортивными играми

15. Спортивная игра, требующая от спортсменов высокого уровня плавательной подготовленности и умения владеть мячом на воде, это игра называется:

А). водное поло

В). подводное поло

С). подвижное поло

Д). поло на воде

Е). спортивное поло

Оформление работ, выполняемых в рамках самостоятельной работы осуществляется в соответствии с Методическими указаниями по оформлению письменных работ обучающихся в рамках самостоятельной работы, утвержденными Учебно-методическим советом РГСУ, Протокол № 2 от 25 июня 2015 года.

Конкретные практические задания и задания для рубежного контроля определяются в учебно-методических материалах по работе обучающихся в электронной информационно-образовательной среде РГСУ с применением технологий электронного обучения по данной дисциплине, утверждаемых ежегодно кафедрой.

## **5. Фонд оценочных средств для проведения промежуточной аттестации обучающихся по учебной дисциплине**

### **5.1. Форма промежуточной аттестации обучающегося по учебной дисциплине**

Контрольным мероприятием промежуточной аттестации обучающихся по учебной дисциплине является **экзамен**, который проводится в **устной** форме.

### **5.2. Перечень компетенций с указанием этапов их формирования в процессе освоения образовательной программы**

<b>Код компетенции</b>	<b>Содержание компетенции (части компетенции)</b>	<b>Результаты обучения</b>	<b>Этапы формирования компетенций в процессе освоения образовательной программы</b>
ОПК – 3.	Способен организовывать совместную и индивидуальную учебную и воспитательную деятельность обучающихся, в том числе с особыми образовательными потребностями, в соответствии с требованиями федеральных государственных образовательных стандартов	ОПК-3.1. Умеет определять и формулировать цели и задачи учебной и воспитательной деятельности обучающихся, в том числе с особыми образовательными потребностями в соответствии с требованиями ФГОС	Этап формирования знаний
		ОПК-3.2. Применяет различные приемы мотивации и рефлексии при организации совместной и индивидуальной учебной и воспитательной деятельности обучающихся, в том числе с особыми образовательными потребностями	Этап формирования умений
		ОПК-3.3. Применяет формы, методы, приемы и средства организации учебной и воспитательной деятельности обучающихся, в том числе с особыми образовательными потребностями	Этап формирования навыков и получения опыта
ОПК – 5.	Способен осуществлять контроль и оценку формирования	ОПК-5.1. Знает принципы организации контроля и оценивания образо-	Этап формирования знаний



	результатов образования обучающихся, выявлять и корректировать трудности в обучении	вательных результатов обучающихся; специальные технологии и методы, позволяющие проводить коррекционно-развивающую работу с неуспевающими обучающимися	
ОПК-5.2. Умеет применять инструментарий, методы диагностики и оценки показателей уровня и динамики развития обучающихся; проводить педагогическую диагностику неуспеваемости обучающихся		Этап формирования умений	
ОПК-5.3. Владеет методами контроля и оценки образовательных результатов (личностных, предметных, метапредметных) обучающихся; выявляет трудности в обучении и корректирует пути достижения образовательных результатов.		Этап формирования навыков и получения опыта	
ОПК – 7.	Способен взаимодействовать с участниками образовательных отношений в рамках реализации образовательных программ	ОПК-7.1. Определяет права и обязанности участников образовательных отношений в рамках реализации образовательных программ, в том числе в урочной деятельности, внеурочной деятельности, коррекционной работе	Этап формирования знаний
		ОПК-7.2. Умеет выстраивать конструктивное общение с коллегами и родителями по вопросам индивидуализации образовательного процесса	Этап формирования умений
		ОПК-7.3. Владеет способами выявления поведенческих и личностных проблем обучающихся, связанных с особенностями их развития	Этап формирования навыков и получения опыта
ПК-1	Способен осуществлять обучение учебному предмету на основе использования предметных методик и применения современных образовательных технологий	ПК-1.1. Знает концептуальные положения и требования к организации образовательного процесса, определяемые ФГОС	Этап формирования знаний
		ПК-1.2. Умеет проектировать элементы образовательной программы, формулировать дидактические цели и задачи обучения и реализовывать их в образовательном процессе	Этап формирования умений
		ПК-1.3. Владеет навыками планирования и проектирования образовательного процесса; методами обучения и современными образовательными технологиями	Этап формирования навыков и получения опыта
ПК – 3.	Способен применять	ПК-3.1. Знает закономерности,	Этап формирования знаний

	предметные знания при реализации образовательного процесса	принципы и уровни формирования и реализации содержания образовательного процесса	
		ПК-3.2. Умеет осуществлять отбор содержания обучения, в соответствии с целями и возрастными особенностями обучающихся	Этап формирования умений
		ПК-3.3. Владеет предметным содержанием, методикой преподавания физической культуры, способами отбора вариативного содержания с учетом взаимосвязи урочной и внеурочной форм обучения	Этап формирования навыков и получения опыта

#### 4.3 Описание показателей и критериев оценивания компетенций на различных этапах их формирования, описание шкал оценивания

Код компетенции	Этапы формирования компетенций	Показатель оценивания компетенции	Критерии и шкалы оценивания
ОПК-3; ОПК-5; ОПК-7; ПК-1; ПК-3;	Этап формирования знаний.	<p>Теоретический блок вопросов.</p> <p>Уровень освоения программного материала, логика и грамотность изложения, умение самостоятельно обобщать и излагать материал</p>	<p>1) обучающийся глубоко и прочно освоил программный материал, исчерпывающе, последовательно, грамотно и логически стройно его излагает, тесно увязывает с задачами и будущей деятельностью, не затрудняется с ответом при видоизменении задания, умеет самостоятельно обобщать и излагать материал, не допуская ошибок: ( 9-10] баллов;</p> <p>2) обучающийся твердо знает программный материал, грамотно и по существу излагает его, не допуская существенных неточностей в ответе на вопрос, может правильно применять теоретические положения: [8-9) баллов;</p> <p>3) обучающийся освоил основной материал, но не знает отдельных деталей, допускает неточности, недостаточно правильные формулировки, нарушает последовательность в изложении программного материала: (6-8) баллов;</p> <p>4) обучающийся не знает значительной части программного материала, допускает существенные ошибки: [0-6] баллов.</p>

ОПК-3; ОПК-5; ОПК-7; ПК-1; ПК-3	Этап формирования умений	<p>Аналитическое задание (<i>задачи, ситуационные задания, кейсы, проблемные ситуации и т.д.</i>)</p> <p>Практическое применение теоретических положений применительно к профессиональным задачам, обоснование принятых решений</p>	<p>1) свободно справляется с задачами и практическими заданиями, правильно обосновывает принятые решения, задание выполнено верно, даны ясные аналитические выводы к решению задания, подкрепленные теорией: (9-10) баллов;</p> <p>2) владеет необходимыми умениями и навыками при выполнении практических заданий, задание выполнено верно, отмечается хорошее развитие аргумента, однако отмечены погрешности в ответе, скорректированные при собеседовании: [8-9) баллов;</p> <p>3) испытывает затруднения в выполнении практических заданий, задание выполнено с ошибками, отсутствуют логические выводы и заключения к решению: (6-8) баллов;</p> <p>4) практические задания, задачи выполняет с большими затруднениями или задание не выполнено вообще, или задание выполнено не до конца, нет четких выводов и заключений по решению задания, сделаны неверные выводы по решению задания: [0-6) баллов.</p>
ОПК-3; ОПК-5; ОПК-7; ПК-1; ПК-3	Этап формирования навыков и получения опыта.	<p>Аналитическое задание (<i>задачи, ситуационные задания, кейсы, проблемные ситуации и т.д.</i>)</p> <p>Решение практических заданий и задач, владение навыками и умениями при выполнении практических заданий, самостоятельность, умение обобщать и излагать материал.</p>	<p>1) свободно справляется с задачами и практическими заданиями, правильно обосновывает принятые решения, задание выполнено верно, даны ясные аналитические выводы к решению задания, подкрепленные теорией: (9-10) баллов;</p> <p>2) владеет необходимыми умениями и навыками при выполнении практических заданий, задание выполнено верно, отмечается хорошее развитие аргумента, однако отмечены погрешности в ответе, скорректированные при собеседовании: [8-9) баллов;</p> <p>3) испытывает затруднения в выполнении практических заданий, задание выполнено с ошибками, отсутствуют логические выводы и заключения к решению: (6-8) баллов;</p> <p>4) практические задания, задачи выполняет с большими затруднениями или задание не выполнено вообще, или задание выполнено не до конца, нет четких выводов и заключений по решению задания, сделаны неверные выводы по решению задания: [0-6) баллов.</p>

**5.4. Типовые контрольные задания или иные материалы, необходимые для оценки знаний, умений, навыков и (или) опыта деятельности, характеризующих этапы формирования компетенций в процессе освоения образовательной программы**

**Примерные вопросы для проведения промежуточной аттестации обучающихся по учебной дисциплине**

Теоретический блок вопросов:

1. Значение плавания. Место плавания в системе физического воспитания в ДДУ.
2. Техника спортивных способов плавания.
3. Требования к организации занятий по плаванию в ДДУ.
4. Методика проведения занятий по начальному обучению плаванию.
5. Место игр при начальном обучении плаванию.
6. Оказание первой помощи при утоплении.
7. Профилактика и предупреждение несчастных случаев на воде.
8. Методика проведения развлечений на воде.
10. Организация и методика проведения подвижных игр в воде.
11. Возрастные особенности детей дошкольного возраста и их учет при обучении плаванию.

12. Необходимость учета половых и индивидуальных особенностей детей дошкольного возраста при обучении плаванию.
13. Возрастные изменения функций организма и их учет в плавании.
14. Методика и организация водно-спортивных праздников в ДДУ.
15. Методика и организация проведения эстафет при начальном обучении дошкольников плаванию.
16. Словесные методы обучения в плавании.
17. Наглядные методы обучения в плавании.
18. Практические методы обучения в плавании.
19. Организация работы по обучению плавания дошкольников в летних оздоровительных лагерях.
20. Организация соревнований по плаванию среди дошкольников.
21. Методика проведения статических упражнений по освоению с водой.
22. Методика проведения динамических упражнений по освоению с водой.
23. Характеристика упражнений по обучению созданию опоры о воду.
24. Характеристика средств в обучении плаванию дошкольников.
25. Характеристика методов обучения плаванию дошкольников.
26. Методика обучения движениям ног при плавании кроль на груди.
27. Методика обучения движениям рук при плавании способом кроль на груди.
28. Методика обучения согласованию движений рук, ног, дыхания при плавании кроль на груди.
29. Методика обучения движениям ног при плавании способом кроль на спине.
30. Методика обучения движениям рук при плавании кролем на спине.
31. Методика обучения общему согласованию при плавании кролем на спине.
32. Методика обучения движениям ног в способе брасс.
33. Методика обучения движениям рук в способе брасс.
34. Методика обучения общему согласованию в способе брасс.
35. Методика обучения простейшим прыжкам в воду.
36. Методика обучения спадам в воду.
37. Характеристика упражнений по освоению с водой.

#### Аналитические задания:

1. Методическая последовательность обучения плаванию способом кроль на спине. Разработайте комплекс упражнений на суше и в воде (с неподвижной опорой, с подвижной опорой и без опоры), применяемых при освоении техники движений ногами в плавании способом кроль на спине.
2. Методическая последовательность обучения плаванию способом кроль на спине. Разработайте комплекс упражнений на суше и в воде (с неподвижной опорой, с подвижной опорой и без опоры), применяемых при изучении движений рук в согласовании с дыханием и общего согласования движений в плавании способом кроль на спине.
3. Методическая последовательность обучения плаванию способом кроль на груди. Разработайте комплекс упражнений на суше и в воде (с неподвижной опорой, с подвижной опорой и без опоры), применяемых при освоении техники движений ногами в согласовании с дыханием в плавании способом кроль на груди.
4. Методическая последовательность обучения плаванию способом кроль на груди. Разработайте комплекс упражнений на суше и в воде (с неподвижной опорой, с подвижной опорой и без опоры), применяемых при освоении техники движений руками в согласовании с дыханием и общего согласования движений в плавании способом кроль на груди.
5. Методическая последовательность обучения плаванию способом брасс. Разработайте комплекс упражнений на суше и в воде (с неподвижной опорой, с подвижной опорой и без опоры), применяемых при освоении техники движений ногами в согласовании с дыханием в плавании брасс.

6. Методическая последовательность обучения плаванию способом брасс. Разработайте комплекс упражнений на суше и в воде (с неподвижной опорой, с подвижной опорой и без опоры), применяемых при освоении техники движений рук в согласовании с дыханием и общего согласования движений в плавании способом брасс.

7. Методическая последовательность обучения плаванию способом баттерфляй (дельфин). Разработайте комплекс упражнений на суше и в воде (с неподвижной опорой, с подвижной опорой и без опоры), применяемых при освоении техники движений ногами в согласовании с дыханием в плавании способом баттерфляй (дельфин).

8. Методическая последовательность обучения плаванию способом баттерфляй (дельфин). Разработайте комплекс упражнений на суше и в воде (с неподвижной опорой, с подвижной опорой и без опоры), применяемых при освоении техники движений руками в согласовании с дыханием и общего согласования движений в плавании способом баттерфляй (дельфин).

9. Методика обучения старту с тумбочки: методическая последовательность изучения техники старта, основные упражнения (составить комплекс упражнений).

10. Методика обучения старту из воды: методическая последовательность изучения техники старта, основные упражнения (составить комплекс упражнений).

11. Методика обучения простому плоскому повороту в плавании способом кроль на груди: методическая последовательность изучения техники, основные упражнения (составить комплекс упражнений).

12. Методика обучения простому плоскому повороту в плавании способом брасс: методическая последовательность изучения техники, основные упражнения (составить комплекс упражнений).

13. Методика обучения простому плоскому повороту в плавании способом баттерфляй (дельфин): методическая последовательность изучения техники, основные упражнения (составить комплекс упражнений).

14. Методика обучения простому плоскому повороту в плавании способом кроль на спине: методическая последовательность изучения техники, основные упражнения (составить комплекс упражнений).

15. Характеристика подготовительных упражнений для освоения с водой (классификация, задачи, место в уроке, примеры).

16. Начальное обучение плаванию: характеристика упражнений на передвижение (составить комплекс упражнений).

17. Начальное обучение плаванию: характеристика упражнений на погружение под воду и открывание глаз в воде (составить комплекс упражнений).

18. Начальное обучение плаванию: характеристика упражнений на освоение основ дыхания в воде (составить комплекс упражнений).

19. Начальное обучение плаванию: характеристика упражнений на скольжение (составить комплекс упражнений).

20. Начальное обучение плаванию: характеристика упражнений на освоение элементарных движений руками и ногами в скольжении (составить комплекс упражнений).

#### **Перечень контрольных нормативов (тестов) для оценки текущей успеваемости по плаванию**

Таблица 1

№ п/п	Контрольные нормативы (тесты)	Баллы
1	Демонстрация техники плавания брасс на спине на дистанции 25 метров	15
2	Демонстрация техники плавания брасс на боку на дистанции 50 метров	15
3	Нырание в длину со старта: мужчины - 20 м, женщины - 15 м;	15

4	Транспортировка тонущего на дистанции 50 м	15
5	Доставание предмета с глубины 3 м;	15
6	Демонстрация оживления при утоплении;	15

**5.5. Методические материалы, определяющие процедуры оценивания знаний, умений, навыков и (или) опыта деятельности, характеризующих этапы формирования компетенций**

Промежуточная аттестации по учебной дисциплине проводится в соответствии с Положением о промежуточной аттестации обучающихся по основным профессиональным образовательным программам в Российском государственном социальном университете и Положение о балльно-рейтинговой системе оценки успеваемости обучающихся по основным профессиональным образовательным программам – программам среднего профессионального образования, программам бакалавриата, программам специалитета, программам магистратуры в Российском государственном социальном университете.

На промежуточную аттестацию отводится 20 рейтинговых баллов.

Ответы обучающегося на контрольном мероприятии промежуточной аттестации оцениваются педагогическим работником по 20 - балльной шкале, а итоговая оценка по учебной дисциплине выставляется по пятибалльной системе для экзамена/дифференцированного зачета и по системе зачтено/не зачтено для зачета.

Критерии выставления оценки определяются Положением о балльно-рейтинговой системе оценки успеваемости обучающихся по основным профессиональным образовательным программам – программам среднего профессионального образования, программам бакалавриата, программам специалитета, программам магистратуры в Российском государственном социальном университете.

**6. Перечень основной и дополнительной учебной литературы для освоения дисциплины (модуля)**

**6.1. Основная литература**

1. Плавание : учебник для вузов / В. З. Афанасьев [и др.] ; под общей редакцией Н. Ж. Булгаковой. — 2-е изд. — Москва : Издательство Юрайт, 2020. — 344 с. — (Высшее образование). — ISBN 978-5-534-07939-5. — Текст : электронный // ЭБС Юрайт [сайт]. — URL: <https://www.biblio-online.ru/bcode/455433>.

**6.2. Дополнительная литература**

1. Теория и методика обучения базовым видам спорта: плавание : учебное пособие / А.С. Казызаева, О.Б. Галеева, Е.С. Жукова, М.Д. Бакшеев ; Министерство спорта Российской Федерации, Сибирский государственный университет физической культуры и спорта, Кафедра теории и методики плавания. - Омск : Издательство СибГУФК, 2016. - 120 с. : ил. - Библиогр.: с. 104 ; То же [Электронный ресурс]. - URL: <http://biblioclub.ru/index.php?page=book&id=483291>.

**7. Перечень ресурсов информационно-коммуникационной сети «Интернет», необходимых для освоения дисциплины (модуля)**

1. [http://cnit.ssau.ru/kadis/ocnov\\_set/](http://cnit.ssau.ru/kadis/ocnov_set/) - Физическая культура студента. Электронный учебник. Содержание учебника соответствует примерной программе дисциплины «Физическая культура» для высших учебных заведений.
2. [http://www.edu.ru/modules.php?op=modload&name=Web\\_Links&file=index&l\\_op=viewlink&cid=7&fids\[\]=1831&bcp\\_reg\\_required=ok](http://www.edu.ru/modules.php?op=modload&name=Web_Links&file=index&l_op=viewlink&cid=7&fids[]=1831&bcp_reg_required=ok) - Каталог образовательных интернет-ресурсов. Физическая культура. Единое окно доступа.

3. <http://kzg.narod.ru/> - Журнал «Культура здоровой жизни».
4. <http://www.kindersport.ru/Kindersport>. Материалы о детском и юношеском спорте. Информация со стадионов Москвы и регионов. Фотогалерея. Календари игр. Об экипировке. Положения о соревнованиях. Чат. Ссылки.
5. <http://diss.rsl.ru> - Диссертационный зал Российской государственной библиотеки
6. <http://e-heritage.ru/index.html> - Научное наследие России (библиотека содержит научные труды известных российских и зарубежных ученых и исследователей, работавших на территории России. Программа Президиума РАН).
7. <http://studentam.net> – Электронная библиотека учебников (на сайте представлены учебники, лекции, доклады, монографии по естественным и гуманитарным наукам).
8. <http://cyberleninka.ru/journal> - Cyberleninka (содержит каталог научной периодики по большому количеству научных дисциплин, который содержит полную информацию о научных журналах в электронном виде, включающую их описания и все вышедшие выпуски с содержанием, темами научных статей и их полными текстами)
9. <http://window.edu.ru/library> - Единое окно доступа к образовательным ресурсам (информационная система предоставляет свободный доступ к каталогу образовательных интернет-ресурсов и полнотекстовой электронной учебно-методической библиотеке для общего и профессионального образования )
11. <http://gigabaza.ru/doc/131454.html> - Электронные библиотеки (электронные библиотеки, словари, энциклопедии (Интернет-ресурсы образовательного и научно-образовательного назначения, оформленные в виде электронных библиотек, словарей и энциклопедий, предоставляют открытый доступ к полнотекстовым информационным ресурсам, представленным в электронном формате — учебникам и учебным пособиям, хрестоматиям и художественным произведениям, историческим источникам и научно-популярным статьям, справочным изданиям и др.)

## 8. Методические указания для обучающихся по освоению дисциплины (модуля)

Освоение обучающимся дисциплины (модуля) предполагает изучение материалов дисциплины на аудиторных занятиях и в ходе самостоятельной работы. Аудиторные занятия проходят в форме лекций, семинаров и практических занятий. Самостоятельная работа включает разнообразный комплекс видов и форм работы обучающихся.

Для успешного освоения дисциплины (модуля) и достижения поставленных целей необходимо внимательно ознакомиться с настоящей рабочей программы дисциплины (модуля). Ее может представить преподаватель на вводной лекции или самостоятельно обучающийся использует информацию на официальном Интернет-сайте Университета.

Следует обратить внимание на список основной и дополнительной литературы, которая имеется в электронной библиотечной системе <http://biblioclub.ru>, на предлагаемые преподавателем ресурсы информационно-телекоммуникационной сети Интернет. Эта информация необходима для самостоятельной работы обучающегося.

При подготовке к аудиторным занятиям необходимо помнить особенности каждой формы его проведения.

**Подготовка к учебному занятию лекционного типа** заключается в следующем.

С целью обеспечения успешного обучения обучающийся должен готовиться к лекции, поскольку она является важнейшей формой организации учебного процесса, поскольку:

- знакомит с новым учебным материалом;
- разъясняет учебные элементы, трудные для понимания;
- систематизирует учебный материал;
- ориентирует в учебном процессе.

С этой целью:

- внимательно прочитайте материал предыдущей лекции;
- ознакомьтесь с учебным материалом по учебнику и учебным пособиям с темой прочитанной лекции;

- внесите дополнения к полученным ранее знаниям по теме лекции на полях лекционной тетради;
- запишите возможные вопросы, которые вы зададите лектору на лекции по материалу изученной лекции;
- постарайтесь уяснить место изучаемой темы в своей подготовке;
- узнайте тему предстоящей лекции (по тематическому плану, по информации лектора) и запишите информацию, которой вы владеете по данному вопросу

### **Подготовка к занятию семинарского типа**

При подготовке к работе во время проведения занятий семинарского типа следует обратить внимание на следующие моменты: на процесс предварительной подготовки, на работу во время занятия, обработку полученных результатов, исправление полученных замечаний.

Предварительная подготовка к учебному занятию семинарского типа заключается в изучении теоретического материала в отведенное для самостоятельной работы время, ознакомление с инструктивными материалами с целью осознания практического занятия, техники безопасности при работе с приборами, веществами.

Работа во время проведения учебного занятия семинарского типа включает несколько моментов:

консультирование студентов преподавателями и вспомогательным персоналом с целью предоставления исчерпывающей информации, необходимой для самостоятельного выполнения предложенных преподавателем задач, ознакомление с правилами техники безопасности при работе в лаборатории;

самостоятельное выполнение заданий согласно обозначенной учебной программой тематики;

Обработка, обобщение полученных результатов проводится обучающимися самостоятельно или под руководством преподавателя (в зависимости от степени сложности поставленных задач). В результате оформляется индивидуальный отчет. Подготовленная к сдаче на контроль и оценку работа сдается преподавателю. Форма отчетности может быть письменная, устная или две одновременно. Главным результатом в данном случае служит получение положительной оценки по каждому практическому занятию. Это является необходимым условием при проведении рубежного контроля и допуска к экзамену. При получении неудовлетворительных результатов обучающийся имеет право в дополнительное время пересдать преподавателю работу до проведения промежуточной аттестации.

### **Самостоятельная работа.**

Для более углубленного изучения темы задания для самостоятельной работы рекомендуется выполнять параллельно с изучением данной темы. При выполнении заданий по возможности используйте наглядное представление материала. Более подробная информация о самостоятельной работе представлена в разделах «Учебно-методическое обеспечение самостоятельной работы по дисциплине (модулю)», «Методические указания к самостоятельной работе по дисциплине (модулю)».

Подготовка к зачету.

К зачету необходимо готовиться целенаправленно, регулярно, систематически и с первых дней обучения по данной дисциплине. Попытки освоить учебную дисциплину в период зачетно-экзаменационной сессии, как правило, приносят не слишком удовлетворительные результаты.

При подготовке к экзамену по теоретической части выделите в вопросе главное, существенное (понятия, признаки, классификации и пр.), приведите примеры, иллюстрирующие теоретические положения.

После предложенных указаний у обучающихся должно сформироваться четкое представление об объеме и характере знаний и умений, которыми надо будет овладеть по дисциплине.



## 9. Информационно-технологическое обеспечение образовательного процесса по учебной дисциплине

### 9.1. Информационные технологии

1. Персональные компьютеры;
2. Доступ к интернет
3. Проектор.

### 9.2. Программное обеспечение

1. MicrosoftOffice (Word, Excel),

## Перечень ресурсов информационно-коммуникационной сети «Интернет», необходимых для освоения дисциплины (модуля)

Название электронного ресурса	Описание электронного ресурса	Используемый для работы адрес
Университетская информационная система РОССИЯ (УИС РОССИЯ)	Университетская информационная система РОССИЯ (УИС РОССИЯ) – электронная библиотека и база для исследований и учебных курсов в области экономики, управления, социологии, лингвистики, философии, филологии, международных отношений и других гуманитарных наук. УИС РОССИЯ поддерживается на базе Научно-исследовательского вычислительного центра МГУ имени М.В. Ломоносова	<a href="https://uisrussia.msu.ru/">https://uisrussia.msu.ru/</a> 100% доступ
Электронная библиотека учебников	На сайте представлены учебники, лекции, доклады, монографии по естественным и гуманитарным наукам.	<a href="http://studentam.net">http://studentam.net</a> 100% доступ
Cyberleninka	Содержит каталог научной периодики по большому количеству научных дисциплин, который содержит полную информацию о научных журналах в электронном виде, включающую их описания и все вышедшие выпуски с содержанием, темами научных статей и их полными текстами.	<a href="http://cyberleninka.ru/journal">http://cyberleninka.ru/journal</a> 100% доступ
Единое окно доступа к образовательным ресурсам	Информационная система предоставляет свободный доступ к каталогу образовательных интернет-ресурсов и полнотекстовой электронной учебно-методической библиотеке для общего и профессионального образования	<a href="http://window.edu.ru/library">http://window.edu.ru/library</a> 100% доступ
Электронные библиотеки. Электронные библиотеки, словари, энциклопедии	Интернет-ресурсы образовательного и научно-образовательного назначения, оформленные в виде электронных библиотек, словарей и энциклопедий, предоставляют открытый доступ к полнотекстовым информационным ресурсам, представленным в электронном формате — учебникам и учебным пособиям, хрестоматиям и художественным произведениям, историческим источникам и научно-популярным статьям, справочным изданиям и др.	<a href="http://gigabaza.ru/doc/131454.html">http://gigabaza.ru/doc/131454.html</a> 100% доступ

## Информационные справочные системы

№№	Название электронного ресурса	Описание электронного ресурса	Используемый для работы адрес
1.	ЭБС «Университетская библиотека онлайн»	Электронно-библиотечная система, электронные книги и аудиокниги, учебники для ВУЗов, средних специальных учебных заведений и школы, а также научные монографии, научная периодика, в т.ч. журналы ВАК.	<a href="http://biblioclub.ru/">http://biblioclub.ru/</a> 100% доступ
2.	Научная электронная библиотека eLIBRARY.ru	Поиск по рефератам и полным текстам статей, опубликованных в российских и зарубежных научно-технических журналах.	<a href="http://elibrary.ru/">http://elibrary.ru/</a> Доступ с любого компьютера в сети Университета на 276 журналов по подписке Университета. Доступ к 5493 журналам с полным текстом в открытом доступе, из них российских журналов 5022.
3.	ЭБС издательства «Юрайт»	Электронно-библиотечная система, коллекция электронных версий книг.	<a href="https://urait.ru/">https://urait.ru/</a> 100% доступ
4.	ЭБС издательства "ЛАНЬ"	Электронно-библиотечная система, коллекция электронных версий книг.	<a href="http://e.lanbook.com/">http://e.lanbook.com/</a> 100% доступ
5.	ЭБС "Book.ru"	Электронно-библиотечная система, коллекция электронных версий книг.	<a href="http://www.book.ru">http://www.book.ru</a> 100% доступ
6.	База данных EastView	Полнотекстовая база данных периодики.	<a href="http://ebiblioteka.ru/">http://ebiblioteka.ru/</a> С любого компьютера в сети Университета
7.	База данных международного индекса научного цитирования – Scopus:	Библиографическая и реферативная информация и инструменты для отслеживания цитируемости статей, опубликованных в научных изданиях.	<a href="http://www.scopus.com/">http://www.scopus.com/</a> Доступ с любого компьютера в сети Университета.
8.	Международный индекс научного цитирования WebofScience (WebofKnowledge)	Библиографическая и реферативная информация и инструменты для отслеживания цитируемости статей, опубликованных в научных изданиях. Университета.	<a href="http://webofknowledge.com;">http://webofknowledge.com;</a> Доступ с любого компьютера в сети Университета.
9	Президентская библиотека им. Б.Н.Ельцина	Общегосударственное электронное хранилище цифровых копий важнейших документов по истории, теории и практике российской государственности, русскому языку, а также мультимедийных образовательных, научно-образовательных, культурно-просветительских и информационно-аналитических ресурсов.	<a href="https://www.prlib.ru/">https://www.prlib.ru/</a> Доступ в электронном читальном зале Научной библиотеки Университета.
10	Национальная электронная библиотека	Крупнейшее собрание книг, диссертаций, музыкальных нот, карт и прочих материалов.	<a href="https://rusneb.ru/">https://rusneb.ru/</a> доступ к полной коллекции с компьютеров в электронном читальном

			зале Научной библиотеки Университета
11.	Видеотека учебных фильмов «Решение»	Коллекция учебных видеофильмов	<a href="http://eduvideo.online">http://eduvideo.online</a> 100% доступ

## 10. Материально-техническое обеспечение образовательного процесса по учебной дисциплине

Для изучения дисциплины (модуля) «**Базовые и новые виды физкультурно-спортивной деятельности с методикой преподавания (плавание)**» в рамках реализации основной профессиональной образовательной программы по направлению подготовки «**44.03.01 Педагогическое образование**» очной, заочной форм обучения используются:

**Учебная аудитория для занятий лекционного типа** оснащена специализированной мебелью (стол для преподавателя, парты, стулья, доска для написания мелом); техническими средствами обучения (видеопроjectionное оборудование, средства звуковоспроизведения, экран и имеющие выход в сеть Интернет), видеофильмами (Серия из 20 фильмов «Технологии спорта»).

**Учебная аудитория для занятий семинарского типа:** оснащена специализированной мебелью (стол для преподавателя, парты, стулья, доска для написания мелом); техническими средствами обучения (видеопроjectionное оборудование, средства звуковоспроизведения, экран и имеющие выход в сеть Интернет).

Реализация дисциплины (модуля) в форме практических занятий требует наличия игровых спортивных залов, учебно-тренировочной базы, стадиона, зала силовой подготовки, раздевалок, душевых.

Оборудование спортивных залов: *мячи, волейбольные сетки, баскетбольные щиты, гимнастические палки, скакалки, скамейки.*

Оборудование учебно-тренировочной базы: *лыжи, ботинки, палки.*

Оборудование стадиона: *футбольные ворота, беговые дорожки с разметкой.*

Оборудование залов силовой подготовки: *тренажеры на свободных весах, блочные тренажеры, кардиотренажеры, грифы, диски, гантели, штанги, гимнастические палки, скакалки, скамейки.*

Оборудование раздевалок: *скамейки, шкафы (вешалки) для одежды.*

Спортивные объекты:

Наименование объекта	Адрес	Площадь объекта	Количество занимающихся
Плоскостное сооружение	Лосиноостровская, дом 24	300 м <sup>2</sup>	80-100 (одновременно)
Спортивный зал	Лосиноостровская, дом 24	240 м <sup>2</sup>	45-60
Тир	Лосиноостровская, дом 24	25,7 м <sup>2</sup>	20-25
Шахматный дом	В.Пика дом 4 стр. 3	120	50 (одновременно)

## 11. Образовательные технологии

При реализации дисциплины (модуля) «**Базовые и новые виды физкультурно-спортивной деятельности с методикой преподавания (плавание)**» применяются различные образовательные технологии.

Освоение дисциплины (модуля) «**Базовые и новые виды физкультурно-спортивной деятельности с методикой преподавания (плавание)**» предусматривает использование в учебном процессе активных и интерактивных форм проведения учебных занятий в форме мозгового штурма, круглого стола, тренингов постановки и прояснения цели, разбора конкретных ситуаций, в сочетании с внеаудиторной работой с целью формирования и развития **профессиональных** навыков обучающихся.

Удельный вес учебных занятий, проводимых в интерактивных формах составляет не

менее 25% аудиторных занятий (определяется учебным планом ОПОП).

В рамках дисциплины (модуля) **«Базовые и новые виды физкультурно-спортивной деятельности с методикой преподавания (плавание)»** предусмотрены встречи с руководителями и работниками организаций, деятельность которых связана с направленностью (профилем) реализуемой основной профессиональной образовательной программы.

### Лист регистрации изменений

№	Содержание изменения	Реквизиты документа об утверждении изменения	Дата введения изменения
1.	Утверждена и введена в действие решением Ученого совета факультета физической культуры на основании Федерального государственного образовательного стандарта высшего образования по направлению подготовки 44.03.01 Педагогическое образование (бакалавриат), утвержденным приказом Министерства образования и науки Российской Федерации от 22.02.2018 г. № 121	Протокол заседания Ученого совета факультета № 9 от «15» мая 2020 года	01.09.2020
2.			



Федеральное государственное бюджетное образовательное учреждение  
высшего образования  
«Российский государственный социальный университет»

УТВЕРЖДАЮ

Декан факультета

А.С. Махов

15 июня 2020 г.

**РАБОЧАЯ ПРОГРАММА ДИСЦИПЛИНЫ (МОДУЛЯ)**

**БАЗОВЫЕ И НОВЫЕ ВИДЫ ФИЗКУЛЬТУРНО-СПОРТИВНОЙ ДЕЯТЕЛЬНОСТИ  
С МЕТОДИКОЙ ПРЕПОДАВАНИЯ**

**ТЕОРИЯ И МЕТОДИКА ПРЕПОДАВАНИЯ ПОДВИЖНЫХ ИГР**

**Направление подготовки**

44.03.01 Педагогическое образование

**Направленность (профиль)**

«Физическая культура»

**ОБРАЗОВАТЕЛЬНАЯ ПРОГРАММА ВЫСШЕГО ОБРАЗОВАНИЯ  
ПРОГРАММА БАКАЛАВРИАТА**

**Форма обучения**

*Очная, заочная*

Москва 2020

Рабочая программа дисциплины (модуля) «*Базовые и новые виды физкультурно-спортивной деятельности с методикой преподавания (Теория и методика преподавания подвижных игр)*» разработана на основании федерального государственного образовательного стандарта высшего образования по направлению подготовки 44.03.01 Педагогическое образование (уровень бакалавриата), утвержденного приказом Министерства образования и науки Российской Федерации от 22.02.2018 г. № 121, учебного плана по основной образовательной программе высшего образования 44.03.01 «Педагогическое образование», а также с учетом рекомендованной примерной основной образовательной программой и с учетом следующих профессиональных стандартов, сопряженных с профессиональной деятельностью выпускника:

–01.001 «Педагог (педагогическая деятельность в дошкольном, начальном общем, основном общем, среднем общем образовании) (воспитатель, учитель)»;

–01.003 «Педагог дополнительного образования детей и взрослых»;

Рабочая программа дисциплины (модуля) разработана рабочей группой в составе: кандидат педагогических наук, доцент кафедры теории и методики физической культуры и спорта РГСУ Петрова М. А.

Руководитель основной профессиональной образовательной программы к.п.н., доцент факультета физической культуры

Д.М. Правдов

(подпись)

Рабочая программа дисциплины (модуля) обсуждена и утверждена на заседании Ученого совета факультета физической культуры  
Протокол № 09 от 15 мая 2020 года

Декан факультета физической культуры  
д-р пед. наук, доцент

А.С. Махов

(подпись)

Рабочая программа дисциплины (модуля) рекомендована к утверждению представителями организаций-работодателей:

Автономная некоммерческая организация «Профессиональный клуб женской гимнастики «Олимпия»

Л.Н. Ступаченко

(подпись)

Рабочая программа дисциплины (модуля) рецензирована и рекомендована к утверждению:

Кандидат педагогических наук, доцент кафедры безопасности жизнедеятельности и адаптивной физической культуры Шуйского филиала ИвГУ

Е.А. Осокина

(подпись)

Кандидат педагогических наук, доцент кафедры теории и методики физической культуры и спорта РГСУ

М.А. Петрова

(подпись)

Согласовано  
Научная библиотека, директор

И.Г. Маляр

# СОДЕРЖАНИЕ

РАЗДЕЛ 1. ПАСПОРТ РАБОЧЕЙ ПРОГРАММЫ ДИСЦИПЛИНЫ (МОДУЛЯ).....	4
1.1 Цель и задачи дисциплины (модуля).....	4
1.2. Место дисциплины (модуля) в структуре основной профессиональной образовательной программы.....	4
1.3 Планируемые результаты обучения по учебной дисциплине в рамках планируемых результатов освоения основной образовательной программы.....	4
РАЗДЕЛ 2. СТРУКТУРА И СОДЕРЖАНИЕ ДИСЦИПЛИНЫ.....	6
2.1 Объем дисциплины (модуля), включая контактную работу обучающегося с педагогическими работниками и самостоятельную работу обучающегося.....	6
2.2. Учебно-тематический план дисциплины (модуля).....	7
РАЗДЕЛ 3. УЧЕБНО-МЕТОДИЧЕСКОЕ ОБЕСПЕЧЕНИЕ САМОСТОЯТЕЛЬНОЙ РАБОТЫ ОБУЧАЮЩИХСЯ ПО УЧЕБНОЙ ДИСЦИПЛИНЕ.....	10
3.1. Виды самостоятельной работы обучающихся по дисциплине.....	10
3.2 Методические указания к самостоятельной работе по дисциплине .....	12
РАЗДЕЛ 4. ФОНД ОЦЕНОЧНЫХ СРЕДСТВ ДЛЯ ПРОВЕДЕНИЯ ПРОМЕЖУТОЧНОЙ АТТЕСТАЦИИ ОБУЧАЮЩИХСЯ ПО УЧЕБНОЙ ДИСЦИПЛИНЕ.....	21
4.1. Форма промежуточной аттестации обучающегося по учебной дисциплине.....	21
4.2. Перечень компетенций с указанием этапов их формирования в процессе освоения образовательной программы.....	21
4.3 Описание показателей и критериев оценивания компетенций на различных этапах их формирования, описание шкал оценивания.....	23
4.4 Типовые контрольные задания или иные материалы, необходимые для оценки знаний, умений, навыков и (или) опыта деятельности, характеризующих этапы формирования компетенций в процессе освоения образовательной программы.....	24
4.5 Методические материалы, определяющие процедуры оценивания знаний, умений, навыков и (или) опыта деятельности, характеризующих этапы формирования компетенций.....	25
РАЗДЕЛ 5. УСЛОВИЯ РЕАЛИЗАЦИИ ДИСЦИПЛИНЫ.....	26
5.1. Перечень основной и дополнительной учебной литературы для освоения дисциплины (модуля).....	26
5.2 Перечень ресурсов информационно-коммуникационной сети «Интернет», необходимых для освоения дисциплины (модуля).....	26
5.3 Методические указания для обучающихся по освоению дисциплины (модуля).....	27
5.4 Информационно-технологическое обеспечение образовательного процесса по учебной дисциплине.....	29
5.5 Материально-техническое обеспечение образовательного процесса по учебной дисциплине.....	30
5.6 Образовательные технологии.....	30
ЛИСТ РЕГИСТРАЦИИ ИЗМЕНЕНИЙ.....	32



## РАЗДЕЛ 1. ПАСПОРТ РАБОЧЕЙ ПРОГРАММЫ ДИСЦИПЛИНЫ (МОДУЛЯ)

### 1.1 Цель и задачи дисциплины (модуля)

Цель дисциплины (модуля) заключается в формировании знаний о средствах, методах, организации процесса преподавания основным двигательным действиям по подвижным играм, о проведении различных форм занятий, массовых соревнований и приобретению практических навыков по самостоятельному проведению занятий с оздоровительной направленностью в образовательных организациях.

Задачи дисциплины (модуля):

1. формирование представлений о содержании, формах, особенностях дисциплины «Теория и методика преподавания подвижных игр»;

-развитие профессиональных навыков, необходимых в сфере преподавания подвижных игр;

-углубление представлений о работе с различным контингентом в сфере физической культуры и спорта;

-научиться самостоятельно, анализировать результаты своей деятельности в процессе проведения занятий и других форм работы по подвижным играм с различным контингентом занимающихся.

### 1.2. Место дисциплины (модуля) в структуре основной профессиональной образовательной программы

Учебная дисциплина «**Базовые и новые виды физкультурно-спортивной деятельности с методикой преподавания (Теория и методика преподавания подвижных игр)**» реализуется в обязательной части основной образовательной программы «**Педагогическое образование**» по направлению подготовки **44.03.01 «Педагогическое образование»** очной, заочной форм обучения.

Для изучения данной дисциплины (модуля) необходимы следующие знания, умения и навыки, формируемые предшествующими дисциплинами: Психология физической культуры и спорта, Теория и методика физического воспитания школьников.

Перечень последующих учебных дисциплин, для которых необходимы знания, умения и навыки, формируемые данной учебной дисциплиной:

- Теория и методика преподавания спортивных игр;

- Здоровьесберегающие технологии в учебной и воспитательной деятельности

### 1.3 Планируемые результаты обучения по учебной дисциплине в рамках планируемых результатов освоения основной образовательной программы

Процесс освоения дисциплины (модуля) направлен на формирование у обучающихся следующих универсальных, общепрофессиональных и профессиональных компетенций: ОПК-5; ОПК-3; ОПК-7; ПК-3; ПК-1, в соответствии с основной образовательной программой по направлению подготовки 44.03.01 «Педагогическое образование».

В результате освоения дисциплины (модуля) обучающийся должен демонстрировать следующие результаты:

Категория компетенций	Код компетенции	Формулировка компетенции	Код и наименование индикатора достижения компетенции
Совместная и индивидуальная учебная и воспитательная деятельность обучающихся	ОПК – 3.	Способен организовывать совместную и индивидуальную учебную и воспитательную деятельность обучающихся, в том числе с особыми образовательными	ОПК-3.1. Умеет определять и формулировать цели и задачи учебной и воспитательной деятельности обучающихся, в том числе с особыми

		потребностями, в соответствии с требованиями федеральных государственных образовательных стандартов	образовательными потребностями в соответствии с требованиями ФГОС ОПК-3.2. Применяет различные приемы мотивации и рефлексии при организации совместной и индивидуальной учебной и воспитательной деятельности обучающихся, в том числе с особыми образовательными потребностями ОПК-3.3. Применяет формы, методы, приемы и средства организации учебной и воспитательной деятельности обучающихся, в том числе с особыми образовательными потребностями
Контроль и оценка формирования результатов образования	ОПК – 5.	Способен осуществлять контроль и оценку формирования результатов образования обучающихся, выявлять и корректировать трудности в обучении	ОПК-5.1. Знает принципы организации контроля и оценивания образовательных результатов обучающихся; специальные технологии и методы, позволяющие проводить коррекционно-развивающую работу с неуспевающими обучающимися
			ОПК-5.2. Умеет применять инструментарий, методы диагностики и оценки показателей уровня и динамики развития обучающихся; проводить педагогическую диагностику неуспеваемости обучающихся
			ОПК-5.3. Владеет методами контроля и оценки образовательных результатов (личностных, предметных, метапредметных) обучающихся; выявляет трудности в обучении и корректирует пути достижения образовательных результатов.
Взаимодействие с участниками образовательных отношений	ОПК – 7.	Способен взаимодействовать с участниками образовательных отношений в рамках реализации образовательных программ	ОПК-7.1. Определяет права и обязанности участников образовательных отношений в рамках реализации образовательных программ, в том числе в урочной деятельности, внеурочной деятельности, коррекционной работе
			ОПК-7.2. Умеет выстраивать конструктивное общение с коллегами и родителями по вопросам индивидуализации образовательного процесса
			ОПК-7.3. Владеет способами выявления поведенческих и личностных проблем обучающихся, связанных с особенностями их развития
Реализация образовательных программ	ПК-1	Способен осуществлять обучение учебному предмету на основе использования	ПКО-1.1. Знает концептуальные положения и требования к организации образовательного процесса,

		предметных методик и применения современных образовательных технологий	определяемые ФГОС ПКО-1.2. Умеет проектировать элементы образовательной программы, формулировать дидактические цели и задачи обучения и реализовывать их в образовательном процессе ПКО-1.3. Владеет навыками планирования и проектирования образовательного процесса; методами обучения и современными образовательными технологиями
Реализация образовательного процесса	ПК – 3.	Способен применять предметные знания при реализации образовательного процесса	ПКО-3.1. Знает закономерности, принципы и уровни формирования и реализации содержания образовательного процесса ПКО-3.2. Умеет осуществлять отбор содержания обучения, в соответствии с целями и возрастными особенностями обучающихся ПКО-3.3. Владеет предметным содержанием, методикой преподавания физической культуры, способами отбора вариативного содержания с учетом взаимосвязи урочной и внеурочной форм обучения

## РАЗДЕЛ 2. СТРУКТУРА И СОДЕРЖАНИЕ ДИСЦИПЛИНЫ

### 2.1 Объем дисциплины (модуля), включая контактную работу обучающегося с педагогическими работниками и самостоятельную работу обучающегося

Общая трудоемкость дисциплины, изучаемой в 6 семестре, составляет 4 зачетные единицы. По дисциплине предусмотрен *зачет с оценкой*.

#### Очная форма обучения

Вид учебной работы	Всего часов	Семестры
		6
<b>Контактная работа обучающихся с педагогическими работниками (по видам учебных занятий) (всего):</b>	72	72
Учебные занятия лекционного типа	8	8
Практические занятия	32	32
Лабораторные занятия	0	0
Контактная работа в ЭИОС	32	32
<b>Самостоятельная работа обучающихся, всего</b>	72	72
<b>Контроль промежуточной аттестации (час)</b>	<b>0</b>	<b>0</b>
<b>ОБЪЕМ ДИСЦИПЛИНЫ В ЧАСАХ</b>	<b>144</b>	<b>144</b>

#### Заочная форма обучения

Вид учебной работы	Всего часов	Курс
		3
Контактная работа обучающихся с	32	32

<b>педагогическими работниками (по видам учебных занятий) (всего):</b>		
Учебные занятия лекционного типа	4	4
Практические занятия	12	12
Лабораторные занятия	0	0
Контактная работа в ЭИОС	16	16
<b>Самостоятельная работа обучающихся, всего</b>	<b>108</b>	<b>108</b>
<b>Контроль промежуточной аттестации (час)</b>	<b>4</b>	<b>4</b>
<b>ОБЪЕМ ДИСЦИПЛИНЫ В ЧАСАХ</b>	<b>144</b>	<b>144</b>

## 2.2. Учебно-тематический план дисциплины (модуля)

### Очной формы обучения

Раздел, тема	Виды учебной работы, академических часов						
	Всего	Самостоятельная работа	Контактная работа обучающихся с педагогическими работниками				
			Всего	Лекционные занятия	Семинарские/практические занятия	Лабораторные занятия	Контактная работа в ЭИОС
<b>РАЗДЕЛ 1. «Основные понятия о подвижной игре»</b>	<b>36</b>	<b>16</b>	<b>20</b>	<b>2</b>	<b>10</b>	<b>0</b>	<b>8</b>
Тема 1.1. Значение подвижных игр в физическом воспитании детей	14	6	8	0	4	0	4
Тема 1.2. Основные педагогические требования к организации и методике проведения подвижных игр	12	6	6	0	4	0	2
Тема 1.3. Подвижные игры на школьном уроке физической культуры	10	4	6	2	2	0	2
<b>РАЗДЕЛ 2. «Организация и методика проведения подвижных игр, с детьми разного возраста»</b>	<b>40</b>	<b>20</b>	<b>20</b>	<b>2</b>	<b>10</b>	<b>0</b>	<b>8</b>
Тема 2.1. Содержание, организация и методика проведения подвижных игр, с детьми младшего	16	8	8	0	4	0	4

Раздел, тема	Виды учебной работы, академических часов						
	Всего	Самостоятельная работа	Контактная работа обучающихся с педагогическими работниками				
			Всего	Лекционные занятия	Семинарские/практические занятия	Лабораторные занятия	Контактная работа в ЭИОС
школьного возраста.							
Тема 2.2. Содержание, организация и методика проведения подвижных игр, с детьми среднего школьного возраста.	14	6	8	2	4	0	2
Тема 2.3. Содержание, организация и методика проведения подвижных игр, с детьми старшего школьного возраста.	10	6	4	0	2	0	2
<b>РАЗДЕЛ 3. «Подвижные игры во внеклассной работе».</b>	<b>36</b>	<b>16</b>	<b>20</b>	<b>2</b>	<b>10</b>	<b>0</b>	<b>8</b>
Тема 3.1. Программы по подвижным играм по физической культуре в образовательных заведениях	18	8	10	0	6	0	4
Тема 3.2. Типы уроков с применением подвижных игр	18	8	10	2	4	0	4
<b>РАЗДЕЛ 4. «Содержание, организация и методика проведения соревнований по подвижным играм»</b>	<b>32</b>	<b>20</b>	<b>12</b>	<b>2</b>	<b>2</b>	<b>0</b>	<b>8</b>
Тема 4.1. Организация соревнований по подвижным играм.	15	10	5	0	1	0	4
Тема 4.2. Содержание и методика проведения подвижных игр во внеурочной и внеклассной форме организации занятий	17	10	7	2	1	0	4
Контроль промежуточной аттестации (час)	0	0	0	0	0	0	0
Общий объем часов по учебной дисциплине	144	72	72	8	32	0	32
Форма промежуточной аттестации	Зачет с оценкой						

*Заочной формы обучения*

Раздел, тема	Виды учебной работы, академических часов						
	Всего	Самостоятельная работа	Контактная работа обучающихся с педагогическими работниками				
			Всего	Лекционные занятия	Семинарские/практические занятия	Лабораторные занятия	Контактная работа в ЭИОС
<b>РАЗДЕЛ 1. «Основные понятия о подвижной игре»</b>	<b>36</b>	<b>26</b>	<b>10</b>	<b>2</b>	<b>4</b>	<b>0</b>	<b>4</b>
Тема 1.1. Значение подвижных игр в физическом воспитании детей	14	10	4	0	2	0	2
Тема 1.2. Основные педагогические требования к организации и методике проведения подвижных игр	12	8	4	0	2	0	2
Тема 1.3. Подвижные игры на школьном уроке физической культуры	10	8	2	2	0	0	0
<b>РАЗДЕЛ 2. «Организация и методика проведения подвижных игр, с детьми разного возраста»</b>	<b>34</b>	<b>26</b>	<b>8</b>	<b>2</b>	<b>2</b>	<b>0</b>	<b>4</b>
Тема 2.1. Содержание, организация и методика проведения подвижных игр, с детьми младшего школьного возраста.	12	8	4	2	0	0	2
Тема 2.2. Содержание, организация и методика проведения подвижных игр, с детьми среднего школьного возраста.	14	10	4	0	2	0	2
Тема 2.3. Содержание, организация и методика проведения подвижных игр, с детьми старшего школьного возраста.	8	8	0	0	0	0	0

Раздел, тема	Виды учебной работы, академических часов						
	Всего	Самостоятельная работа	Контактная работа обучающихся с педагогическими работниками				
			Всего	Лекционные занятия	Семинарские/практические занятия	Лабораторные занятия	Контактная работа в ЭИОС
игр, с детьми старшего школьного возраста.							
<b>РАЗДЕЛ 3. «Подвижные игры во внеклассной работе».</b>	<b>32</b>	<b>26</b>	<b>6</b>	<b>0</b>	<b>2</b>	<b>0</b>	<b>4</b>
Тема 3.1. Программы по подвижным играм по физической культуре в образовательных заведениях	16	12	4	0	2	0	2
Тема 3.2. Типы уроков с применением подвижных игр	14	12	2	0	0	0	2
<b>РАЗДЕЛ 4. «Содержание, организация и методика проведения соревнований по подвижным играм»</b>	<b>38</b>	<b>30</b>	<b>8</b>	<b>0</b>	<b>4</b>	<b>0</b>	<b>4</b>
Тема 4.1. Организация соревнований по подвижным играм.	16	12	4	0	2	0	2
Тема 4.2. Содержание и методика проведения подвижных игр во внеурочной и внеклассной форме организации занятий	22	18	4	0	2	0	2
Контроль промежуточной аттестации (час)	4	0	0	0	0	0	0
<b>Общий объем часов по учебной дисциплине</b>	<b>144</b>	<b>108</b>	<b>32</b>	<b>4</b>	<b>12</b>	<b>0</b>	<b>16</b>
Форма промежуточной аттестации	Зачет с оценкой						

### РАЗДЕЛ 3. УЧЕБНО-МЕТОДИЧЕСКОЕ ОБЕСПЕЧЕНИЕ САМОСТОЯТЕЛЬНОЙ РАБОТЫ ОБУЧАЮЩИХСЯ ПО УЧЕБНОЙ ДИСЦИПЛИНЕ

#### 3.1. Виды самостоятельной работы обучающихся по дисциплине

Очная форма обучения

Раздел, тема	Всего	Виды самостоятельной работы обучающихся, в т.ч. контроль
--------------	-------	--

		Академическая активность. час	Форма академической активности	Выполнение практ. заданий. час	Форма практического задания	Рубежный текущий контроль. час	Форма рубежного текущего контроля
<b>Семестр 6</b>							
<b>РАЗДЕЛ 1. «Основные понятия о подвижной игре»</b>	16	8	Подготовка к лекционным и практическим занятиям, самостоятельное изучение раздела в ЭИОС	6	Расчетно-практическое задание	2	Контрольная работа
<b>РАЗДЕЛ 2. «Организация и методика проведения подвижных игр, с детьми разного возраста»</b>	20	8	Подготовка к лекционным и практическим занятиям, самостоятельное изучение раздела в ЭИОС	10	Расчетно-практическое задание	2	Контрольная работа
<b>РАЗДЕЛ 3. «Подвижные игры во внеклассной работе».</b>	16	8	Подготовка к лекционным и практическим занятиям, самостоятельное изучение раздела в ЭИОС	6	Расчетно-практическое задание	2	Контрольная работа
<b>РАЗДЕЛ 4. «Содержание, организация и методика проведения соревнований по подвижным играм»</b>	20	10	Подготовка к лекционным и практическим занятиям, самостоятельное изучение раздела в ЭИОС	8	Расчетно-практическое задание	2	Контрольная работа
<b>Общий объем, часов</b>	<b>72</b>	<b>34</b>	<b>-</b>	<b>30</b>	<b>-</b>	<b>8</b>	<b>-</b>
<b>Форма промежуточной аттестации</b>	<b>Зачет с оценкой</b>						

#### Заочная форма обучения

Раздел, тема	Всего	Виды самостоятельной работы обучающихся, в т.ч. контроль
--------------	-------	--



		Академическая активность, час	Форма академической активности	Выполнение практ. заданий, час	Форма практического задания	Рубежный текущий контроль, час	Форма рубежного текущего контроля
<b>Семестр 6</b>							
<b>РАЗДЕЛ 1. «Основные понятия о подвижной игре»</b>	26	14	Подготовка к лекционным и практическим занятиям, самостоятельное изучение раздела в ЭИОС	10	Расчетно-практическое задание	2	Контрольная работа
<b>РАЗДЕЛ 2. «Организация и методика проведения подвижных игр, с детьми разного возраста»</b>	26	12	Подготовка к лекционным и практическим занятиям, самостоятельное изучение раздела в ЭИОС	12	Расчетно-практическое задание	2	Контрольная работа
<b>РАЗДЕЛ 3. «Подвижные игры во внеклассной работе».</b>	26	12	Подготовка к лекционным и практическим занятиям, самостоятельное изучение раздела в ЭИОС	12	Расчетно-практическое задание	2	Контрольная работа
<b>РАЗДЕЛ 4. «Содержание, организация и методика проведения соревнований по подвижным играм»</b>	30	16	Подготовка к лекционным и практическим занятиям, самостоятельное изучение раздела в ЭИОС	12	Расчетно-практическое задание	2	Контрольная работа
<b>Общий объем, часов</b>	<b>108</b>	<b>54</b>	Подготовка к лекционным и практическим занятиям, самостоятельное изучение раздела в ЭИОС	<b>46</b>		<b>8</b>	
<b>Форма промежуточной аттестации</b>	<b>Зачет с оценкой</b>						

### 3.2 Методические указания к самостоятельной работе по дисциплине (модулю)

**«Базовые и новые виды физкультурно-спортивной деятельности с методикой преподавания» (Теория и методика преподавания подвижных игр)**

## **РАЗДЕЛ 1. «ОСНОВНЫЕ ПОНЯТИЯ О ПОДВИЖНОЙ ИГРЕ»**

*Цель: сформировать у студентов основные понятия подвижных игр в физическом воспитании детей.*

### **Перечень изучаемых элементов содержания**

Определение подвижной игры как вида деятельности. Теории происхождения и развития игры. Естественнонаучные основы игровой деятельности. Игра и труд, их связь и различия. Взгляды отечественных общественных деятелей, педагогов и ученых на игру.

Педагогическая группировка (классификация) подвижных игр. Отличие подвижных игр от спортивных.

Педагогическое значение подвижных игр и их характеристика в связи с возрастными особенностями играющих. Педагогическая характеристика игр детей на различных ступенях обучения и воспитания. Игры младшего, среднего и старшего школьного возраста. Анализ игрового материала школьных программ по физическому воспитанию. Место подвижных игр в решении задач физического воспитания.

### **Тема 1.1. Значение подвижных игр в физическом воспитании детей**

#### **Вопросы для самоподготовки:**

1. Теории происхождения и развития игры.
2. Игра и труд, их связь и различия.
3. Взгляды отечественных общественных деятелей, педагогов и ученых на игру.

**Формы контроля самостоятельной работы обучающихся: расчетное практическое задание**

### **Тема 1.2. Основные педагогические требования к организации и методике проведения подвижных игр**

**Цель:** рассмотреть основные педагогические требования к организации и методике проведения подвижных игр

#### **Перечень изучаемых элементов содержания**

Воспитывающий характер обучения. Реализация дидактических принципов в обучении подвижным играм.

Основные задачи руководителя игры. Подготовка преподавателя к игре. Критерий выбора игры. Конспект игры, подготовка места, инвентаря, разметка площадки. Организация играющих: размещение играющих и место руководителя во время объяснения игры. Выбор капитанов и помощников. Способы выбора водящего. Способы разделения на команды. Построение играющих в исходное положение для игры. Требования к рассказу игры, роль показа во время объяснения.

Руководство процессом игры. Организация правильных действий игроков, развитие творческой инициативы. Наблюдение и контроль за выполнением правил. Равномерность нагрузки во время игры. Объективность судейства в подвижных играх. Продолжительность игры для учащихся различного возраста. Требования к окончанию игры.

Подведение итогов игры, определение результатов игры. Оценка выполнения игровых действий всего коллектива и отдельных играющих.

#### **Вопросы для самоподготовки:**

1. Специфические особенности подвижных игр в отличие от спортивных.
2. Естественнонаучные основы игровой деятельности
3. Педагогическое значение подвижных игр и их характеристика в связи с возрастными особенностями играющих.
4. Педагогическая характеристика игр детей на различных ступенях обучения и воспитания. Игры младшего, среднего и старшего школьного возраста.
5. Анализ игрового материала школьных программ по физическому воспитанию.

6. Место подвижных игр в решении задач физического воспитания.

**Формы контроля самостоятельной работы обучающихся: расчетное практическое задание**

### **Тема 1.3. Подвижные игры на школьном уроке физической культуры**

**Цель:** формирование знаний и методических умений по проведению подвижных игр.

**Перечень изучаемых элементов содержания:**

Планирование подвижных игр в учебной работе по физическому воспитанию в школе.

Анализ материала по подвижным играм программы по физической культуре общеобразовательной школы. Содержание программного материала, распределение игр по четвертям, место игры на уроке физической культуры.

Типы уроков с применением подвижных игр (примеры игрового, смешанного, тематического уроков). Особенности чередования подвижных игр с другими средствами физического воспитания.

**Вопросы для самоподготовки:**

1. Составление карточек по подвижным играм на переменах.
2. Какие особенности проведения подвижных игр на переменах?
3. Какие особенности проведения подвижных игр в группах продленного дня?

**Формы контроля самостоятельной работы обучающихся: расчетное практическое задание**

### **ПРАКТИЧЕСКОЕ ЗАДАНИЕ К РАЗДЕЛУ 1**

**Форма практического задания: расчетное практическое задание.**

1. Предоставить содержание подвижной игры для развития скорости (содержание включает в себя: цель и задачи урока, место проведения, инвентарь, описание и правила подвижной игры, нарушения, варианты игры, графическое изображение и методические указания);

2. Предоставить содержание подвижной игры для развития скоростно-силовых качеств (содержание включает в себя: цель и задачи урока, место проведения, инвентарь, описание и правила подвижной игры, нарушения, варианты игры, графическое изображение и методические указания).

**РУБЕЖНЫЙ КОНТРОЛЬ К РАЗДЕЛУ 1: форма рубежного контроля - контрольная работа.**

Контрольная работа проводится на практическом занятии. В контрольной работе **1 теоретический вопрос и 2 аналитических задания.**

Теоретические вопросы: **(выбрать один вопрос)**

1. Теория происхождения и развитие подвижных игр.
2. Педагогические основы игры (оздоровительное, образовательное, воспитательное значение).
3. Отличие подвижных игр от спортивных.
4. Игровой метод. Его роль в педагогической практике.
5. Педагогическая группировка (классификация) подвижных игр.
6. Игры на школьном уроке физической культуры.
7. Применение игр в занятиях спортом.
8. Критерий выбора игры.
9. Подготовка руководителя к игре.
10. Подготовка играющего коллектива.
11. Способы разделения игроков на команды и их характеристика.
12. Способы выбора водящего и их характеристика.
13. Выборы помощников и капитанов в игре.

14. Требования к рассказу и порядок объяснения игры.
15. Роль и место показа.
16. Руководство игрой.
17. Дозировка и судейство игры.
18. Требования к окончанию и подведению итогов игры.

**Аналитические задания:**

1. Определить пути и методы формирования творческого воображения у детей в подвижной игре. Привести примеры методической литературы, в которой они находят отражение
2. Составить перечень подвижных игр, которые могут быть использованы с целью развития у детей мышечной силы и выносливости.

## **РАЗДЕЛ 2. «ОРГАНИЗАЦИЯ И МЕТОДИКА ПРОВЕДЕНИЯ ПОДВИЖНЫХ ИГР, С ДЕТЬМИ РАЗНОГО ВОЗРАСТА»**

*Цель: сформировать у студентов основные знания по проведению подвижных игр с детьми младшего школьного возраста.*

**Перечень изучаемых элементов содержания**

Методика проведения игр в различных классах школы (в связи с возрастными особенностями). Игры для учащихся 1-3 классов. «Класс, смирно!». «У ребят порядок строгий». «Быстро по местам». «Выставка картин». «Кто подходил». «Совушка». «Мяч соседу». «Передача мяча в колоннах над головой». «К своим флажкам». «Прыжки по полоскам». «Через кочки и пенечки». «Команда быстроногих». «Гуси-лебеди». «Два мороза». «Птицы и клетка». «Гонка мяча по кругу». «Бездомный заяц». «Пустое место». «Караси и щука». «Попрыгунчики-воробушки». «Волк во рву». «Пятнашки». «Кто дальше бросит». «Пингвин с мячом».

**Тема 2. 1. Содержание, организация и методика проведения подвижных игр, с детьми младшего школьного возраста.**

*Цель:* формирование знаний и методических умений по проведению подвижных игр в начальной школе.

**Вопросы для самоподготовки:**

1. Особенности выбора игры, подготовки к её проведению объяснения и руководства игрой, подведения итогов с детьми младшего школьного возраста.
2. Подготовка карточек для проведения подвижных игр с детьми разных классов (1-4).

**Формы контроля самостоятельной работы обучающихся: расчетное практическое задание**

**Тема 2. 2. Содержание, организация и методика проведения подвижных игр, с детьми среднего школьного возраста.**

*Цель:* формирование знаний и методических умений по проведению подвижных игр в средних классах.

**Перечень изучаемых элементов содержания**

Методика проведения игр в различных классах школы (в связи с возрастными особенностями). Игры для учащихся 4-8 классов. «Вызов номеров». «Линейная эстафета с бегом». «Салки на одной ноге». «Эстафеты с прыжком в высоту». «Эстафеты с прыжком в длину». «Вьюны». «Подвижная цель». «Мяч среднему — 2-й вариант», «Метко в цель». «Перетягивание за черту». «Бой петухов». «Защита булав». «День и ночь». «Круговая лапта». «Выталкивание из круга». «Удочка». «Попади в мяч». «Бой петухов». «Снайперы». «Пионербол». «Перестрелка». «Эстафета с вызовом». «Эстафета баскетболистов». «Эстафета волейболи-

стов». «Борьба за мяч» — простой вариант. «Перебежка с выручкой». «Тяни в круг». «Бег за флажками». «Метко в цель». «В четыре стойки». «Лыжники на местах». «Салки маршем». «Эстафеты на лыжах». «Старт за мячом». «Бросай-беги». «Бег за командами».

#### **Вопросы для самоподготовки:**

1. Особенности выбора игры, подготовки к её проведению объяснения и руководства игрой, подведения итогов с детьми среднего школьного возраста.
2. Подготовка карточек для проведения подвижных игр с детьми разных классов (5-8).
3. Какие особенности проведения подвижных игр с занимающимися различного возраста и подготовленности?
4. Какие игры лучше использовать с детьми среднего школьного возраста и почему?
5. Какие особенности проведения подвижных игр нужно учитывать в работе со школьниками 5-8 классов?
6. Как осуществляется выбор помощников и водящих в 5-8 классах?
7. Как подводят итоги подвижной игры с учетом возраста школьников?

**Формы контроля самостоятельной работы обучающихся: расчетное практическое задание**

#### **Тема 2.3. Содержание, организация и методика проведения подвижных игр, с детьми старшего школьного возраста.**

**Цель:** формирование знаний и методических умений по проведению подвижных игр в старших классах.

#### **Перечень изучаемых элементов содержания**

Методика проведения игр в различных классах школы (в связи с возрастными особенностями). Игры для учащихся 9-11 классов. В основном проводятся игры, подводящие к занятию спортом и для развития физических качеств. «Эстафета с чехардой». «Эстафета с палками и прыжками». «Встречные старты». «Будь лидером». «На горку и с горки». «Старт с преследованием». «Собери флажки». «Круговая эстафета», «Борьба за бровку». «Челнок». «Навстречу удочке». «Опереди свое время». «Город за городом». «В дальнюю зону». «Не оступись». «Кто выше». «Силачи». «От щита в поле». «Марш-бросок».

#### **Вопросы для самоподготовки:**

1. Особенности выбора игры, подготовки к её проведению объяснения и руководства игрой, подведения итогов с детьми старшего школьного возраста.
2. Подготовка карточек для проведения подвижных игр с детьми разных классов (9-11).

**Формы контроля самостоятельной работы обучающихся: расчетное практическое задание.**

### **ПРАКТИЧЕСКОЕ ЗАДАНИЕ К РАЗДЕЛУ 2**

#### **Форма практического задания: расчетное практическое задание.**

1. Предоставить содержание подвижной игры для развития выносливости у детей младшего школьного возраста (содержание включает в себя: цель и задачи урока, место проведения, инвентарь, описание и правила подвижной игры, нарушения, варианты игры, графическое изображение и методические указания);
2. Предоставить содержание подвижной игры для развития координационных способностей у детей среднего школьного возраста.

**РУБЕЖНЫЙ КОНТРОЛЬ К РАЗДЕЛУ 2: форма рубежного контроля – контрольная работа.**

Контрольная работа проводится на практическом занятии. В контрольной работе **1 теоретический вопрос и 2 аналитических задания.**

Теоретические вопросы: **(выбрать один вопрос).**

1. Воспитывающий характер обучения. Реализация дидактических принципов в обучении подвижным играм.
2. Методика организации и проведения подвижных игр в детском саду.
3. Характеристика игр школьников 1-3 классов.
4. Характеристика игр школьников 4-6 классов.
5. Характеристика игр школьников 7-8 классов.
6. Особенности проведения игр со школьниками 1-3х классов.
7. Особенности проведения игр со школьниками 4-6х классов.
8. Особенности проведения игр со школьниками 7-8х классов.
9. Характеристика раздела игр в школьной программе.
10. Игры типа перебежек.
11. Игры типа салок.
12. Игры типа эстафет и гонок.
13. Игры на сообразительность и внимание.
14. Игры с элементами прыжков.
15. Игры с метанием в неподвижную цель.
16. Игры с метанием в подвижную цель.
17. Игры с элементами силовой борьбы.
18. Подвижные игры с музыкальным сопровождением.
19. Игры с речитативом
20. Игры с элементами гимнастики.
21. Игры с элементами легкой атлетики.
22. Игры с элементами баскетбола.
23. Игры с элементами волейбола.
24. Игры с элементами футбола.
25. Игры в занятиях плаванием.

**Аналитические задания:**

1. Подготовка преподавателя к игре: расписать критерии выбора игры (по какому признаку будет отбираться та или иная игра-по развитию физических качеств, по возрастному показателю и т. д.). Перечень спортивного инвентаря, места, условия проведения для подвижной игры.

2. Составить конспект подвижной игры с учетом подготовки места, инвентаря, разметки площадки.

### **РАЗДЕЛ 3. «ПОДВИЖНЫЕ ИГРЫ ВО ВНЕКЛАССНОЙ РАБОТЕ».**

**Цель:** ознакомить студентов с подвижными играми в учебной работе по физическому воспитанию в школе, в режиме учебного дня.

**Перечень изучаемых элементов содержания**

Планирование, программы, типы уроков, подвижные игры. «Перетягивание через черту», «Бой петухов», «Сильные и ловкие», «Тяни в круг», «Перетягивание в шеренгах». Игры и упражнения на воде: «Пятнашки маршем», «Бег за флажками», «Перебежки с вырубкой».

#### **Тема 3.1. Программы по подвижным играм по физической культуре в образовательных заведениях**

**Цель:** познакомить с программным материалом подвижных игр на во внеурочной работе.

**Вопросы для самоподготовки:**

1. Содержание программного материала по спортивным играм по классам.
2. Содержание программного материала по гимнастике по классам.
3. Содержание программного материала по лыжному спорту по классам.
4. Содержание программного материала по легкой атлетике по классам.
5. Содержание программного материала по лыжному спорту по классам.

6. Содержание программного материала во внеурочной деятельности по классам.

**Формы контроля самостоятельной работы обучающихся: расчетное практическое задание.**

**Тема 3.2.** «Типы занятий с применением подвижных игр».

**Цель:** познакомить с типами занятий подвижных игр во внеурочной работе.

**Вопросы для самоподготовки:**

1. Смешанные типы занятий по подвижным играм.
2. Игровые виды занятий по подвижным играм.
3. Педагогические задачи, решаемые по типам занятий во 2 классе.
4. Педагогические задачи, решаемые по типам занятий во 3 классе.
5. Педагогические задачи, решаемые по типам занятий во 6 классе.
6. Педагогические задачи, решаемые по типам занятий во 8 классе.
7. Педагогические задачи, решаемые по типам занятий во 10 классе.

**Формы контроля самостоятельной работы обучающихся: расчетное практическое задание.**

### **ПРАКТИЧЕСКОЕ ЗАДАНИЕ К РАЗДЕЛУ 3**

**Форма практического задания: расчетное практическое задание.**

1. Разработать две подвижные игры для развития физических качеств.
  2. Обсудить, продемонстрировать и проанализировать представленные материалы игр.
- Проект игр 1. (задачи подвижной игры)-воздействие на какие физ. качества
2. Практический ход игры (описание). Обязательно чертёж-схема проекта.
  3. Правила игры
  4. Подведение итогов (кто и почему выиграл)

**Оценить:** 1) По пятибалльной системе соответствие содержания игры поставленным задачам.

- 2) По десятибалльной системе оценить содержание и организацию проведения игры.
- 3) По пятибалльной шкале оценить схему проекта.

**Проведение игр по времени:**

1. Объяснение задач, краткое содержание игры по схеме, правила, определение победителя. 5 мин.
  2. Проведение игры -10 мин
  3. Подведение итогов игры, определение победителя-5 мин.
- Всего-20 мин.

### **РУБЕЖНЫЙ КОНТРОЛЬ К РАЗДЕЛУ 3.**

**Форма: контрольная работа.**

Контрольная работа проводится на практическом занятии. В контрольной работе **1 теоретический вопрос и 2 аналитических задания.**

Теоретические вопросы:

1. Планирование подвижных игр в учебной работе по физическому воспитанию в школе, в режиме учебного дня.
2. Организация соревнований по подвижным играм.
3. Особенности проведения игр эстафет.
4. Особенности проведения соревнований по подвижным играм.
5. Требования к организации подвижных перемен. Планирование проведения подвижных перемен.
6. Соревнования по подвижным играм. Документы планирования.
7. Значение подвижных игр в занятиях спортом. На примере одного.
8. История возникновения и развития соревнований «Веселые старты» в нашей стране.

9. Положение о проведении соревнований «Веселые старты».
10. Содержание и методика составления программы соревнований «Веселые старты».
11. Вопросы подготовки и организации соревнований «Веселые старты».
12. Методика судейства соревнований «Веселые старты». Состав судейской бригады и обязанности судей.
13. Варианты подсчета очков при проведении соревнований «Веселые старты».
14. Игры на переменах, школьных праздниках, спортивных секциях.
15. Подвижные игры в группах продленного дня.

#### **Аналитические задания:**

1. Разработать и описать подвижную игру для группы продленного дня.  
Что должно входить в описание игры: 1. Цель. 2. Задачи. 3. Место проведения. 4. Спортивный инвентарь. 5. Описание игры. 6. Дозировка. 7. Методические указания.
2. Составить 3 физических упражнения для праздников и аттракционов.  
Что должно входить в описание физических упражнений: 1. Цель. 2. Задачи. 3. Место проведения. 4. Спортивный инвентарь. 5. Описание общеразвивающих упражнений. 6. Дозировка. 7. Методические указания.

### **РАЗДЕЛ 4. СОДЕРЖАНИЕ, ОРГАНИЗАЦИЯ И МЕТОДИКА ПРОВЕДЕНИЯ СОРЕВНОВАНИЙ ПО ПОДВИЖНЫМ ИГРАМ.**

**Цель:** ознакомить с организацией и методикой проведения соревнований по подвижным играм.

#### **Перечень изучаемых элементов содержания**

Подвижные игры на переменах. «Горелки». «У медведя во бору». «Узнай по голосу». «Светофор». «Карусель». «Тропинка». «Западня». «Стоп!». «Не ошибись!». «Три движения». «Выставка картин». «Компас». «Класс, смирно!». «К своим флажкам!».

Игры на воде. «Караси и карпы». «Водолазы». «Пятнашки с поплавками». «Достань до дна рукой». «Кто быстрее». «Поплавок». «Салки с мячом». «Морской бой». «Буря в море». «Торпеды». «Буксиры». «Акулы и дельфин». «Дельфины на охоте». «Волейбол в воде».

Игры для праздников и аттракционов. «Два стула и веревочка». «Меткий футболист». «Неуловимый шнур». «Вертуны». «Возьми булаву». «Подвижный ринг». «Танец папуасов». «Птицы и клетка». «Срезание призов». «Музыкальные змейки». «Посадка картошки». «Смена парами». «Третий лишний на прогулке». «Ходьба с биноклем». «Защищай товарища». «Муравейник». «Иголка и нитка». «Бездомный заяц». «Верный глаз». «Вращение обручей». «Набрасывание колец».

Игры в оздоровительном лагере. «Школьная лапта». «Лапта в кругах». «Невидимки». «К флажку». «Ориентировка по слуху». «Погоня за лисицами». «Поиски пропавшей группы». «Следопыты». «Веселые старты». «Комический футбол». «Рейд в тыл врага». «Стой». «Борьба за флажки». «Эстафета связистов». «Кто разожжет костер». «Друг, дружок, уступи лужок».

#### **Тема 4.1. Организация соревнований по подвижным играм.**

**Цель:** формирование знаний и методических умений по проведению подвижных игр во внеурочной работе.

#### **Вопросы для самоподготовки:**

1. Организация соревнований по подвижным играм.
2. Составление положения о соревнованиях по подвижным играм.

**Формы контроля самостоятельной работы обучающихся:** расчетное практическое задание

**Тема 4. 2. Содержание и методика проведения подвижных игр во внеурочной и внеклассной форме организации занятий**

**Цель:** формирование знаний и методических умений по проведению подвижных игр во внеурочной работе.



### **Вопросы для самоподготовки:**

Организация, методика, соревнование, скорость, выносливость, школа, дошкольные учреждения, высшие учебные заведения.

**Цель:** формирование знаний и методических умений по проведению подвижных игр во внеурочной работе.

### **Вопросы для самоподготовки:**

1. Подвижные игры, для развития скорости у учащихся начальных классов.
2. Подвижные игры, для развития скорости у учащихся средних классов.
3. Подвижные игры, для развития скорости у учащихся старших классов.
4. Подвижные игры, для развития выносливости у учащихся начальных классов.
5. Подвижные игры, для развития скорости у учащихся средних классов.
6. Подвижные игры, для развития скорости у учащихся старших классов.
7. Содержание, организация и методика проведения соревнований по подвижным играм в дошкольных учреждениях.
8. Содержание, организация и методика проведения соревнований по подвижным играм в школе.
9. Содержание, организация и методика проведения соревнований по подвижным играм в высших учебных заведениях.

**Формы контроля самостоятельной работы обучающихся: расчетное практическое задание.**

## **ПРАКТИЧЕСКОЕ ЗАДАНИЕ К РАЗДЕЛУ 4.**

### **Форма практического задания: расчетное практическое задание.**

1. Предоставить содержание любой подвижной игры у детей среднего школьного возраста во внеурочной деятельности (масс старт, веселые старты, во время активного отдыха и т. д.);
2. Предоставить содержание подвижной игры для развития ловкости у детей среднего школьного возраста во внеурочной деятельности (масс старт, веселые старты, во время активного отдыха и т. д.).

**РУБЕЖНЫЙ КОНТРОЛЬ К РАЗДЕЛУ 4: форма рубежного контроля – контрольная работа.**

Контрольная работа проводится на практическом занятии. В контрольной работе **1 теоретический вопрос и 2 аналитических задания.**

Теоретические вопросы: **(выбрать один вопрос).**

1. Особенности различия выбора игры, подготовки к её проведению объяснения и руководства игрой, подведения итогов с детьми разного школьного возраста.
2. Развитие творчества школьников в подвижных играх.
3. Приемы регулирования физической нагрузки в подвижной игре.
4. Развивающие игры физкультурной тематики для школьников (содержание, методика использования).
5. Объяснение и показ преподавателем приемов обучения подвижным играм.
6. Обоснование необходимости проведения физкультурных минуток в младшем школьном возрасте. Вариативность их содержания.
7. Содержание и варианты проведения подвижных игр на прогулке.
8. Личностная направленность физкультурно-оздоровительной работы со школьниками (развитие волевой активности и самостоятельности детей).
9. Новые технологии оздоровительной работы со школьниками старшего возраста на основе подвижных игр.
10. Игры на местности.
11. Игры аттракционы.

12. Игры во внеурочных формах работы.
13. Игры во внешкольных формах работы с детьми.
14. Игры в системе оздоровительной и физкультурно-массовой работы с населением.
15. Развивающая физкультурно-оздоровительная среда школьного учреждения (перечень физкультурного оборудования и инвентаря, особенности его расположения в физкультурном зале и на спортивной площадке).

#### **Аналитические задания:**

1. Составить карточки для проведения подвижных игр (3 игры) с детьми 5 класса.  
Что должно входить в игровую карточку: 1. Название игры. 2. Педагогические задачи. 3. Количество участников. 4. Ф. И. О. проводящего игру. 5. Подготовка места к проведению игры. 6. Размещения игроков и руководителя игры. 7. Четкость объяснения игры (название, цель, ход и т.д.), 8. Выбора капитана, водящего. 9. Дозировка игры. 10. Использование помощников. 11. Объективность судейства. 12. Подведение итогов. 13. Определение победителей. 14. Разбор игры.
2. Составить карточки для проведения подвижных игр (1 игру) с детьми 9 класса.  
Что должно входить в игровую карточку: 1. Название игры. 2. Педагогические задачи. 3. Количество участников. 4. Ф. И. О. проводящего игру. 5. Подготовка места к проведению игры. 6. Размещения игроков и руководителя игры. 7. Четкость объяснения игры (название, цель, ход и т.д.), 8. Выбора капитана, водящего. 9. Дозировка игры. 10. Использование помощников. 11. Объективность судейства. 12. Подведение итогов. 13. Определение победителей. 14. Итог игры.

## **РАЗДЕЛ 4. ФОНД ОЦЕНОЧНЫХ СРЕДСТВ ДЛЯ ПРОВЕДЕНИЯ ПРОМЕЖУТОЧНОЙ АТТЕСТАЦИИ ОБУЧАЮЩИХСЯ ПО УЧЕБНОЙ ДИСЦИПЛИНЕ**

### **4.1. Форма промежуточной аттестации обучающегося по учебной дисциплине**

Контрольным мероприятием промежуточной аттестации обучающихся по учебной дисциплине является экзамен, который проводится в устной форме.

### **4.2. Перечень компетенций с указанием этапов их формирования в процессе освоения образовательной программы**

<b>Код компетенции</b>	<b>Содержание компетенции (части компетенции)</b>	<b>Результаты обучения</b>	<b>Этапы формирования компетенций в процессе освоения образовательной программы</b>
ОПК – 3.	Способен организовывать совместную и индивидуальную учебную и воспитательную деятельность обучающихся, в том числе с особыми образовательными потребностями, в соответствии с требованиями федеральных государственных образовательных стандартов	ОПК-3.1. Умеет определять и формулировать цели и задачи учебной и воспитательной деятельности обучающихся, в том числе с особыми образовательными потребностями в соответствии с требованиями ФГОС	Этап формирования знаний
		ОПК-3.2. Применяет различные приемы мотивации и рефлексии при организации совместной и индивидуальной учебной и воспитательной деятельности обучающихся, в том числе с особыми образовательными	Этап формирования умений

		потребностями ОПК-3.3. Применяет формы, методы, приемы и средства организации учебной и воспитательной деятельности обучающихся, в том числе с особыми образовательными потребностями	Этап формирования навыков и получения опыта
ОПК – 5.	Способен осуществлять контроль и оценку формирования результатов образования обучающихся, выявлять и корректировать трудности в обучении	ОПК-5.1. Знает принципы организации контроля и оценивания образовательных результатов обучающихся; специальные технологии и методы, позволяющие проводить коррекционно-развивающую работу с неуспевающими обучающимися	Этап формирования знаний
		ОПК-5.2. Умеет применять инструментарий, методы диагностики и оценки показателей уровня и динамики развития обучающихся; проводить педагогическую диагностику неуспеваемости обучающихся	Этап формирования умений
		ОПК-5.3. Владеет методами контроля и оценки образовательных результатов (личностных, предметных, метапредметных) обучающихся; выявляет трудности в обучении и корректирует пути достижения образовательных результатов.	Этап формирования навыков и получения опыта
ОПК – 7.	Способен взаимодействовать с участниками образовательных отношений в рамках реализации образовательных программ	ОПК-7.1. Определяет права и обязанности участников образовательных отношений в рамках реализации образовательных программ, в том числе в урочной деятельности, внеурочной деятельности, коррекционной работе	Этап формирования знаний
		ОПК-7.2. Умеет выстраивать конструктивное общение с коллегами и родителями по вопросам индивидуализации образовательного процесса	Этап формирования умений
		ОПК-7.3. Владеет способами выявления поведенческих и личностных проблем обучающихся, связанных с особенностями их развития	Этап формирования навыков и получения опыта
ПК-1	Способен осуществлять обучение учебному предмету на основе использования предметных методик	ПКО-1.1. Знает концептуальные положения и требования к организации образовательного процесса, определяемые ФГОС	Этап формирования знаний
		ПКО-1.2. Умеет проектировать	Этап формирования умений

	и применения современных образовательных технологий	элементы образовательной программы, формулировать дидактические цели и задачи обучения и реализовывать их в образовательном процессе	ний
		ПКО-1.3. Владеет навыками планирования и проектирования образовательного процесса; методами обучения и современными образовательными технологиями	Этап формирования навыков и получения опыта
ПК – 3.	Способен применять предметные знания при реализации образовательного процесса	ПКО-3.1. Знает закономерности, принципы и уровни формирования и реализации содержания образовательного процесса	Этап формирования знаний
		ПКО-3.2. Умеет осуществлять отбор содержания обучения, в соответствии с целями и возрастными особенностями обучающихся	Этап формирования умений
		ПКО-3.3. Владеет предметным содержанием, методикой преподавания физической культуры, способами отбора вариативного содержания с учетом взаимосвязи урочной и внеурочной форм обучения	Этап формирования навыков и получения опыта

#### 4.3 Описание показателей и критериев оценивания компетенций на различных этапах их формирования, описание шкал оценивания

Код компетенции	Этапы формирования компетенций	Показатель оценивания компетенции	Критерии и шкалы оценивания
ОПК-3; ОПК-5; ОПК-7; ПК-1; ПК-3;	Этап формирования знаний.	Теоретический блок вопросов.  Уровень освоения программного материала, логика и грамотность изложения, умение самостоятельно обобщать и излагать материал	1) обучающийся глубоко и прочно освоил программный материал, исчерпывающе, последовательно, грамотно и логически стройно его излагает, тесно увязывает с задачами и будущей деятельностью, не затрудняется с ответом при видоизменении задания, умеет самостоятельно обобщать и излагать материал, не допуская ошибок: ( 9-10] баллов; 2) обучающийся твердо знает программный материал, грамотно и по существу излагает его, не допуская существенных неточностей в ответе на вопрос, может правильно применять теоретические положения: [8-9) баллов; 3) обучающийся освоил основной материал, но не знает отдельных деталей, до-

			пускает неточности, недостаточно правильные формулировки, нарушает последовательность в изложении программного материала: (6-8) баллов; 4) обучающийся не знает значительной части программного материала, допускает существенные ошибки: [0-6] баллов.
ОПК-3; ОПК-5; ОПК-7; ПК-1; ПК-3;	Этап формирования умений	Аналитическое задание ( <i>задачи, ситуационные задания, кейсы, проблемные ситуации и т.д.</i> )  Практическое применение теоретических положений применительно к профессиональным задачам, обоснование принятых решений	1) свободно справляется с задачами и практическими заданиями, правильно обосновывает принятые решения, задание выполнено верно, даны ясные аналитические выводы к решению задания, подкрепленные теорией: (9-10] баллов; 2) владеет необходимыми умениями и навыками при выполнении практических заданий, задание выполнено верно, отмечается хорошее развитие аргумента, однако отмечены погрешности в ответе, скорректированные при собеседовании: [8-9) баллов; 3) испытывает затруднения в выполнении практических заданий, задание выполнено с ошибками, отсутствуют логические выводы и заключения к решению: (6-8) баллов; 4) практические задания, задачи выполняет с большими затруднениями или задание не выполнено вообще, или задание выполнено не до конца, нет четких выводов и заключений по решению задания, сделаны неверные выводы по решению задания: [0-6] баллов.
ОПК-3; ОПК-5; ОПК-7; ПК-1; ПК-3;	Этап формирования навыков и получения опыта.	Аналитическое задание ( <i>задачи, ситуационные задания, кейсы, проблемные ситуации и т.д.</i> )  Решение практических заданий и задач, владение навыками и умениями при выполнении практических заданий, самостоятельность, умение обобщать и излагать материал.	3) испытывает затруднения в выполнении практических заданий, задание выполнено с ошибками, отсутствуют логические выводы и заключения к решению: (6-8) баллов; 4) практические задания, задачи выполняет с большими затруднениями или задание не выполнено вообще, или задание выполнено не до конца, нет четких выводов и заключений по решению задания, сделаны неверные выводы по решению задания: [0-6] баллов.

**4.4 Типовые контрольные задания или иные материалы, необходимые для оценки знаний, умений, навыков и (или) опыта деятельности, характеризующих этапы формирования компетенций в процессе освоения образовательной программы**

**Примерные вопросы для проведения промежуточной аттестации обучающихся по учебной дисциплине**

Теоретический блок вопросов:

1. Теории происхождения и развития игры.
2. Игра и труд, их связь и различия.
3. Взгляды отечественных общественных деятелей, педагогов и ученых на игру.
4. Специфические особенности подвижных игр в отличие от спортивных.
5. Естественнонаучные основы игровой деятельности
6. Педагогическое значение подвижных игр и их характеристика в связи с возрастными особенностями играющих.
7. Педагогическая характеристика игр детей на различных ступенях обучения и воспитания. Игры младшего, среднего и старшего школьного возраста.
8. Анализ игрового материала школьных программ по физическому воспитанию.
9. Место подвижных игр в решении задач физического воспитания.
10. Методика планирования учебного материала по подвижным играм для школьников младших классов.
11. Методика планирования учебного материала по подвижным играм для школьников средних классов.
12. Методика планирования учебного материала по подвижным играм для школьников старших классов.
13. Организация и методика проведения уроков по подвижным играм в начальной школе.
14. Организация и методика проведения уроков по подвижным играм в 5-9-х классах общеобразовательной школы.
15. Организация и методика проведения уроков по подвижным играм в 10-11-х классах общеобразовательной школы.
16. Организация и проведение внеклассной работы с использованием подвижных игр в школе.
17. Использование подвижных игр в оздоровлении и социальной адаптации инвалидов.
18. Организация и проведение соревнований по подвижным играм, «Веселых стартов» для школьников.
19. Планирование подвижных игр в учебной работе по физическому воспитанию в школе, в режиме учебного дня.
20. Особенности проведения игрэстафет.
21. Требования к организации подвижных перемен. Планирование проведения подвижных перемен.
22. Соревнования по подвижным играм. Документы планирования.
23. Значение подвижных игр в занятиях спортом. На примере одного.
24. Игры во внешкольных формах работы с детьми.
25. Игры в системе оздоровительной и физкультурномассовой работы с населением.

***Аналитические задания к экзамену: (выбрать два задания).***

1. Составить учебную карточку по подвижной игре для детей младшего школьного возраста.  
Что должно входить в игровую карточку: 1. Название игры. 2. Педагогические задачи. 3. Количество участников. 4. Ф. И. О. проводящего игру. 5. Подготовка места к проведению игры. 6. Размещения игроков и руководителя игры. 7. Четкость объяснения игры (название, цель, ход и т.д.), 8. Выбора капитана, водящего. 9. Дозировка игры. 10. Использование помощников. 11. Объективность судейства. 12. Подведение итогов. 13. Определение победителей. Разбор игры. 14. Итог игры.
2. Составить учебную карточку по подвижной игре для детей среднего школьного возраста.
3. Составить учебную карточку по подвижной игре для детей старшего школьного возраста.
4. Составить учебную карточку по подвижной игре с речетативом.

5. Составить учебную карточку по подвижной игре с перебежками.
6. Составить учебную карточку по подвижной игре с прыжками.
7. Составить учебную карточку по подвижной игре с бросками и ловлей.
8. Составить учебную карточку по подвижной игре с метанием.
9. Составить учебную карточку по подвижной игре для перемены.
10. Составить учебную карточку по подвижной игре для группы продленного дня

#### **4.5 Методические материалы, определяющие процедуры оценивания знаний, умений, навыков и (или) опыта деятельности, характеризующих этапы формирования компетенций**

Промежуточная аттестация по учебной дисциплине проводится в соответствии с Положением о промежуточной аттестации обучающихся по основным профессиональным образовательным программам высшего образования – программ бакалавриата в Российском государственном социальном университете и Положение о балльно-рейтинговой системе оценки успеваемости обучающихся по основным профессиональным образовательным программам высшего образования - программам бакалавриата, программам специалитета, программам магистратуры в Российском государственном социальном университете.

На промежуточную аттестацию отводится 20 рейтинговых баллов.

Ответы обучающегося на контрольном мероприятии промежуточной аттестации оцениваются педагогическим работником по 20 - балльной шкале, а итоговая оценка по учебной дисциплине выставляется по пятибалльной системе для экзамена.

Критерии выставления оценки определяются Положением о балльно-рейтинговой системе оценки успеваемости обучающихся по основным профессиональным образовательным программам высшего образования - программам бакалавриата, программам специалитета, программам магистратуры в Российском государственном социальном университете.

## **РАЗДЕЛ 5. УСЛОВИЯ РЕАЛИЗАЦИИ ДИСЦИПЛИНЫ**

### **5.1. Перечень основной и дополнительной учебной литературы для освоения дисциплины (модуля)**

#### **5.1.1. Основная литература**

1. Алхасов, Д. С. Организация и проведение внеурочной деятельности по физической культуре : учебник для академического бакалавриата / Д. С. Алхасов, А. К. Пономарев. — Москва : Издательство Юрайт, 2019. — 176 с. — (Образовательный процесс). — ISBN 978-5-534-11092-0. — Текст : электронный // ЭБС Юрайт [сайт]. — URL: <http://biblio-online.ru/bcode/444497>.

2. Теория и методика игры : учебник и практикум для академического бакалавриата / О. А. Степанова, М. Э. Вайнер, Н. Я. Чутко ; под редакцией Г. Ф. Кумариной, О. А. Степановой. — 2-е изд., испр. и доп. — Москва : Издательство Юрайт, 2019. — 265 с. — (Образовательный процесс). — ISBN 978-5-534-06397-4. — Текст : электронный // ЭБС Юрайт [сайт]. — URL: <http://www.biblio-online.ru/bcode/433786>.

3. Подвижные игры : учебное пособие : [16+] / О.С. Шалаев, В.Ф. Мишенькина, Ю.Н. Эртман, Е.Ю. Ковыршина ; Сибирский государственный университет физической культуры и спорта. – Омск : Сибирский государственный университет физической культуры и спорта, 2019. – 159 с. : табл., ил. – Режим доступа: по подписке. – URL: <http://biblioclub.ru/index.php?page=book&id=573661>

#### **5.1.2. Дополнительная литература**

1. Рыбакова, Е.В. Подвижные игры в тренировке волейболистов : учебно-методическое пособие / Е.В. Рыбакова, С.Н. Голомысова ; Поволжский государственный технологический университет. – Йошкар-Ола : Поволжский государственный технологический университет, 2016. – 40 с. : схем., ил. – Режим доступа: по подписке. – URL: <https://biblioclub.ru/index.php?page=book&id=459507>. – Библиогр. в кн. – ISBN 978-5-8158-1684-8. – Текст : электронный.

2. Смолин, Ю.В. Организация и проведение соревнований и подвижных игр : учебно-методическое пособие / Ю.В. Смолин ; ФГБОУ ВО«Челябинский государственный институт культуры», Кафедра физической культуры. - Челябинск : ЧГИК, 2016. - 56 с. : ил. - Библиогр.: с. 42 - ISBN 978-5-94839-567-8 ; То же [Электронный ресурс]. - URL: <http://biblioclub.ru/index.php?page=book&id=492647>.

3. Теория и методика избранного вида спорта : учебное пособие для вузов / Т. А. Завьялова [и др.] ; под редакцией С. Е. Шивринской. — 2-е изд., испр. и доп. — Москва : Издательство Юрайт, 2020. — 189 с. — (Высшее образование). — ISBN 978-5-534-07551-9. — Текст : электронный // ЭБС Юрайт [сайт]. — URL: <https://www.biblio-online.ru/bcode/454001>.

## 5.2 Перечень ресурсов информационно-коммуникационной сети «Интернет», необходимых для освоения дисциплины (модуля)

Название электронного ресурса	Описание электронного ресурса	Используемый для работы адрес
Университетская информационная система РОССИЯ (УИС РОССИЯ)	Университетская информационная система РОССИЯ (УИС РОССИЯ) – электронная библиотека и база для исследований и учебных курсов в области экономики, управления, социологии, лингвистики, философии, филологии, международных отношений и других гуманитарных наук. УИС РОССИЯ поддерживается на базе Научно-исследовательского вычислительного центра МГУ имени М.В. Ломоносова	<a href="https://uisrussia.msu.ru/">https://uisrussia.msu.ru/</a> 100% доступ
Электронная библиотека учебников	На сайте представлены учебники, лекции, доклады, монографии по естественным и гуманитарным наукам.	<a href="http://studentam.net">http://studentam.net</a> 100% доступ
Cyberleninka	Содержит каталог научной периодики по большому количеству научных дисциплин, который содержит полную информацию о научных журналах в электронном виде, включающую их описания и все вышедшие выпуски с содержанием, темами научных статей и их полными текстами.	<a href="http://cyberleninka.ru/journal">http://cyberleninka.ru/journal</a> 100% доступ
Единое окно доступа к образовательным ресурсам	Информационная система предоставляет свободный доступ к каталогу образовательных интернет-ресурсов и полнотекстовой электронной учебно-методической библиотеке для общего и профессионального образования	<a href="http://window.edu.ru/library">http://window.edu.ru/library</a> 100% доступ
Электронные библиотеки. Электронные библиотеки, словари, энциклопедии	Интернет-ресурсы образовательного и научно-образовательного назначения, оформленные в виде электронных библиотек, словарей и энциклопедий, предоставляют открытый доступ к полнотекстовым информационным ресурсам, представленным в электронном формате — учебникам и учебным пособиям, хрестоматиям и художественным произведениям, историческим источникам и научно-популярным статьям, справочным изданиям и др.	<a href="http://gigabaza.ru/doc/131454.html">http://gigabaza.ru/doc/131454.html</a> 100% доступ



### **5.3 Методические указания для обучающихся по освоению дисциплины (модуля)**

Освоение обучающимся дисциплины (модуля) «Базовые и новые виды физкультурно-спортивной деятельности с методикой преподавания (Теория и методика преподавания подвижных игр)» предполагает изучение материалов дисциплины на аудиторных занятиях и в ходе самостоятельной работы. Аудиторные занятия проходят в форме лекций, семинаров и практических занятий. Самостоятельная работа включает разнообразный комплекс видов и форм работы обучающихся.

Для успешного освоения дисциплины (модуля) и достижения поставленных целей необходимо внимательно ознакомиться с рабочей программы дисциплины (модуля), доступной в электронной информационно-образовательной среде РГСУ.

Следует обратить внимание на списки основной и дополнительной литературы, на предлагаемые преподавателем ресурсы информационно-телекоммуникационной сети Интернет. Эта информация необходима для самостоятельной работы обучающегося.

При подготовке к аудиторным занятиям необходимо помнить особенности каждой формы его проведения.

Подготовка к учебному занятию лекционного типа заключается в следующем.

С целью обеспечения успешного обучения обучающийся должен готовиться к лекции, поскольку она является важнейшей формой организации учебного процесса, поскольку:

- знакомит с новым учебным материалом;
- разъясняет учебные элементы, трудные для понимания;
- систематизирует учебный материал;
- ориентирует в учебном процессе.

С этой целью:

- внимательно прочитайте материал предыдущей лекции;
- ознакомьтесь с учебным материалом по учебнику и учебным пособиям с темой прочитанной лекции;
- внесите дополнения к полученным ранее знаниям по теме лекции на полях лекционной тетради;
- запишите возможные вопросы, которые вы зададите лектору на лекции по материалу изученной лекции;
- постарайтесь уяснить место изучаемой темы в своей подготовке;
- узнайте тему предстоящей лекции (по тематическому плану, по информации лектора) и запишите информацию, которой вы владеете по данному вопросу.

Подготовка к занятию семинарского типа

При подготовке и работе во время проведения занятий семинарского типа следует обратить внимание на следующие моменты: на процесс предварительной подготовки, на работу во время занятия, обработку полученных результатов, исправление полученных замечаний.

Предварительная подготовка к учебному занятию семинарского типа заключается в изучении теоретического материала в отведенное для самостоятельной работы время, ознакомление с инструктивными материалами с целью осознания задач практического занятия, техники безопасности при работе с приборами, веществами.

Работа во время проведения учебного занятия семинарского типа включает:

– консультирование студентов преподавателями и вспомогательным персоналом с целью предоставления исчерпывающей информации, необходимой для самостоятельного выполнения предложенных преподавателем задач, ознакомление с правилами техники безопасности при работе;

– самостоятельное выполнение заданий согласно обозначенной учебной программой тематики.

Обработка, обобщение полученных результатов на лекционных и практических занятиях проводятся обучающимися самостоятельно или под руководством преподавателя (в зависимости от степени сложности поставленных задач). В результате оформляется индивидуальный отчет. Подготовленная к сдаче на контроль и оценку работа сдается преподавателю. Форма отчетности может быть письменная, устная или две одновременно. Главным результатом в данном случае служит получение положительной оценки по каждому практическому занятию. Это является необходимым условием при проведении рубежного контроля и допуска к экзамену. При получении неудовлетворительных результатов обучающийся имеет право в дополнительное время пересдать преподавателю работу до проведения промежуточной аттестации.

Самостоятельная работа.

Для более углубленного изучения темы задания для самостоятельной работы рекомендуется выполнять параллельно с изучением данной темы. При выполнении заданий по возможности используйте наглядное представление материала. Более подробная информация о самостоятельной работе представлена в разделах «Учебно-методическое обеспечение самостоятельной работы по дисциплине (модулю)», «Методические указания к самостоятельной работе по дисциплине (модулю)».

## **5.4 Информационно-технологическое обеспечение образовательного процесса по учебной дисциплине**

### **5.4.1. Средства информационных технологий**

1. Персональные компьютеры;
2. Средства доступа к Интернет;
3. Проектор.
- 4.

### **5.4.2. Программное обеспечение**

1. Microsoft Office (Word, Excel) и др\*.

### **5.4.3. Информационные справочные системы**

## **Информационные справочные системы**

<b>№№</b>	<b>Название электронного ресурса</b>	<b>Описание электронного ресурса</b>	<b>Используемый для работы адрес</b>
1.	ЭБС «Университетская библиотека онлайн»	Электронно-библиотечная система, электронные книги и аудиокниги, учебники для ВУЗов, средних специальных учебных заведений и школы, а также научные монографии, научная периодика, в т.ч. журналы ВАК.	<a href="http://biblioclub.ru/">http://biblioclub.ru/</a> 100% доступ

2.	Научная электронная библиотека eLIBRARY.ru	Поиск по рефератам и полным текстам статей, опубликованных в российских и зарубежных научно-технических журналах.	<a href="http://elibrary.ru/">http://elibrary.ru/</a> Доступ с любого компьютера в сети Университета на 276 журналов по подписке Университета.  Доступ к 5493 журналам с полным текстом в открытом доступе, из них российских журналов 5022.
3.	ЭБС издательства «Юрайт»	Электронно-библиотечная система, коллекция электронных версий книг.	<a href="https://urait.ru/">https://urait.ru/</a> 100% доступ
4.	ЭБС издательства "ЛАНЬ"	Электронно-библиотечная система, коллекция электронных версий книг.	<a href="http://e.lanbook.com/">http://e.lanbook.com/</a> 100% доступ
5.	ЭБС "Book.ru"	Электронно-библиотечная система, коллекция электронных версий книг.	<a href="http://www.book.ru">http://www.book.ru</a> 100% доступ
6.	База данных EastView	Полнотекстовая база данных периодики.	<a href="http://ebiblioteka.ru/">http://ebiblioteka.ru/</a> С любого компьютера в сети Университета
7.	База данных международного индекса научного цитирования – Scopus:	Библиографическая и реферативная информация и инструменты для отслеживания цитируемости статей, опубликованных в научных изданиях.	<a href="http://www.scopus.com/">http://www.scopus.com/</a> Доступ с любого компьютера в сети Университета.
8.	Международный индекс научного цитирования Web of Science (Web of Knowledge)	Библиографическая и реферативная информация и инструменты для отслеживания цитируемости статей, опубликованных в научных изданиях. Университета.	<a href="http://webofknowledge.com;">http://webofknowledge.com;</a> Доступ с любого компьютера в сети Университета.
9	Президентская библиотека им. Б.Н.Ельцина	Общегосударственное электронное хранилище цифровых копий важнейших документов по истории, теории и практике российской государственности, русскому языку, а также мультимедийных образовательных, научно-образовательных, культурно-просветительских и информационно-аналитических ресурсов.	<a href="https://www.prlib.ru/">https://www.prlib.ru/</a> Доступ в электронном читальном зале Научной библиотеки Университета.
10	Национальная элек-	Крупнейшее собрание книг, диссер-	<a href="https://rusneb.ru/">https://rusneb.ru/</a>

	тронная библиотека	таций, музыкальных нот, карт и прочих материалов.	доступ к полной коллекции с компьютеров в электронном читальном зале Научной библиотеки Университета
11.	Видеотека учебных фильмов «Решение»	Коллекция учебных видеофильмов	<a href="http://eduvideo.online">http://eduvideo.online</a> 100% доступ

### 5.5 Материально-техническое обеспечение образовательного процесса по учебной дисциплине

Для изучения дисциплины (модуля) «Базовые и новые виды физкультурно-спортивной деятельности с методикой преподавания (Теория и методика преподавания подвижных игр)» в рамках реализации основной профессиональной образовательной программы высшего образования – программы бакалаврита по направлению подготовки 44.03.01 Педагогическое образование используются:

**Учебная аудитория для занятий лекционного типа** оснащена специализированной мебелью (стол для преподавателя, парты, стулья, доска для написания мелом); техническими средствами обучения (видеопроекторное оборудование, средства звуковоспроизведения, экран и имеющие выход в сеть Интернет).

**Учебная аудитория для занятий семинарского типа:** оснащена специализированной мебелью (стол для преподавателя, парты, стулья, доска для написания мелом); техническими средствами обучения (видеопроекторное оборудование, средства звуковоспроизведения, экран и имеющие выход в сеть Интернет).

**Помещения для самостоятельной работы обучающихся:** оснащены специализированной мебелью (парты, стулья) техническими средствами обучения (персональные компьютеры с доступом в сеть Интернет и обеспечением доступа в электронно-информационную среду университета, программным обеспечением).

### 5.6 Образовательные технологии

При реализации дисциплины (модуля) «Базовые и новые виды физкультурно-спортивной деятельности с методикой преподавания (Теория и методика преподавания подвижных игр)» применяются различные образовательные технологии, в том числе технологии электронного обучения.

Освоение дисциплины (модуля) «Базовые и новые виды физкультурно-спортивной деятельности с методикой преподавания (Теория и методика преподавания подвижных игр)» предусматривает использование в учебном процессе активных и интерактивных форм проведения учебных занятий в форме разбора конкретных ситуаций в сочетании с внеаудиторной работой с целью формирования и развития профессиональных навыков обучающихся.

При освоении дисциплины (модуля) «Базовые и новые виды физкультурно-спортивной деятельности с методикой преподавания (Теория и методика преподавания подвижных игр)» предусмотрено применением электронного обучения.

Учебные часы дисциплины «Базовые и новые виды физкультурно-спортивной деятельности с методикой преподавания (Теория и методика преподавания подвижных игр)»

предусматривают классическую контактную работу преподавателя с обучающимся в аудитории и контактную работу посредством электронной информационно-образовательной среды в синхронном и асинхронном режиме (вне аудитории) посредством применения возможностей компьютерных технологий (электронная почта, электронный учебник, тестирование, вебинар, видеофильм, презентация, форум и др.).

В рамках дисциплины (модуля) «Базовые и новые виды физкультурно-спортивной деятельности с методикой преподавания (Теория и методика преподавания подвижных игр)» предусмотрены встречи с руководителями и работниками организаций, деятельность которых связана с *направленностью* реализуемой основной профессиональной образовательной программы высшего образования – программы бакалавриата.

## ЛИСТ РЕГИСТРАЦИИ ИЗМЕНЕНИЙ


№ п/п	Содержание изменения	Реквизиты документа об утверждении изменения	Дата введения изменения
1.	Утверждена и введена в действие решением Ученого совета факультета физической культуры на основании Федерального государственного образовательного стандарта высшего образования по направлению подготовки 44.03.01 Педагогическое образование (бакалавриат), утвержденным приказом Министерства образования и науки Российской Федерации от 22.02.2018 г. № 121	Протокол заседания Ученого совета факультета № 9 от «15» мая 2020 года	01.09.2020



Федеральное государственное бюджетное образовательное учреждение  
высшего образования  
«Российский государственный социальный университет»

УТВЕРЖДАЮ

Декан факультета

 А.С. Махов

15 июня 2020 г.

**РАБОЧАЯ ПРОГРАММА ДИСЦИПЛИНЫ (МОДУЛЯ)**

**БАЗОВЫЕ И НОВЫЕ ВИДЫ ФИЗКУЛЬТУРНО-СПОРТИВНОЙ ДЕЯТЕЛЬНОСТИ  
С МЕТОДИКОЙ ПРЕПОДАВАНИЯ**

**ТЕОРИЯ И МЕТОДИКА ПРЕПОДАВАНИЯ СПОРТИВНЫХ ИГР**

**Направление подготовки**  
44.03.01 Педагогическое образование

**Направленность (профиль)**  
«Физическая культура»

**ОБРАЗОВАТЕЛЬНАЯ ПРОГРАММА ВЫСШЕГО ОБРАЗОВАНИЯ -  
ПРОГРАММА БАКАЛАВРИАТА**

**Форма обучения**  
*Очная, заочная*

Москва 2020

Рабочая программа дисциплины (модуля) *«Базовые и новые виды физкультурно-спортивной деятельности с методикой преподавания (Теория и методика преподавания спортивных игр)»* разработана на основании федерального государственного образовательного стандарта высшего образования по направлению подготовки 44.03.01 Педагогическое образование (уровень бакалавриата), утвержденного приказом Министерства образования и науки Российской Федерации от 22.02.2018 г. № 121, учебного плана по основной образовательной программе высшего образования 44.03.01 «Педагогическое образование», а также с учетом рекомендованной примерной основной образовательной программой и с учетом следующих профессиональных стандартов, сопряженных с профессиональной деятельностью выпускника:

- 01.001 «Педагог (педагогическая деятельность в дошкольном, начальном общем, основном общем, среднем общем образовании) (воспитатель, учитель)»;
- 01.003 «Педагог дополнительного образования детей и взрослых»;



Рабочая программа дисциплины (модуля) разработана рабочей группой в составе:  
кандидат педагогических наук, доцент кафедры теории и методики физической культуры и спорта РГСУ Петрова М. А.

Руководитель основной профессиональной образовательной программы к.п.н., доцент, доцент факультета физической культуры



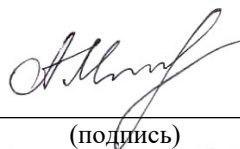
Д.М. Правдов

\_\_\_\_\_  
(подпись)

Рабочая программа дисциплины (модуля) обсуждена и утверждена на заседании Ученого совета факультета физической культуры

Протокол № 09 от 15 мая 2020 года

Декан факультета физической культуры  
д-р пед. наук, доцент

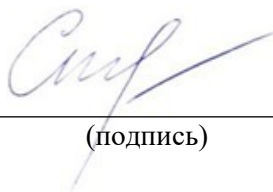


А.С. Махов

\_\_\_\_\_  
(подпись)

Рабочая программа дисциплины (модуля) рекомендована к утверждению представителями организаций-работодателей:

Автономная некоммерческая организация  
«Профессиональный клуб женской гимнастики «Олимпия»



Л.Н. Ступаченко

\_\_\_\_\_  
(подпись)

Рабочая программа дисциплины (модуля) рецензирована и рекомендована к утверждению:

Кандидат педагогических наук, доцент  
кафедры безопасности жизнедеятельности  
и адаптивной физической культуры Шуйского филиала ИвГУ



Е.А. Осокина

\_\_\_\_\_  
(подпись)

Кандидат педагогических наук, доцент  
кафедры теории и методики физической культуры и спорта РГСУ



М.А. Петрова

\_\_\_\_\_  
(подпись)

Согласовано  
Научная библиотека, директор



И.Г. Маляр

\_\_\_\_\_

## СОДЕРЖАНИЕ

<b>РАЗДЕЛ 1. ПАСПОРТ РАБОЧЕЙ ПРОГРАММЫ ПО ДИСЦИПЛИНЕ.....</b>	<b>3</b>
1.1 Цель и задачи учебной дисциплины.....	3
1.2. Место учебной дисциплины в структуре основной профессиональной образовательной программы.....	4
1.3 Планируемые результаты обучения по учебной дисциплине в рамках планируемых результатов освоения основной образовательной программы.....	5
<b>РАЗДЕЛ 2. СТРУКТУРА И СОДЕРЖАНИЕ ДИСЦИПЛИНЫ.....</b>	<b>5</b>
2.1 Объем учебной дисциплины, включая контактную работы обучающегося с преподавателем и самостоятельную работу обучающегося.....	5
2.2. Учебно-тематический план учебной дисциплины.....	6
<b>РАЗДЕЛ 3. УЧЕБНО-МЕТОДИЧЕСКОЕ ОБЕСПЕЧЕНИЕ САМОСТОЯТЕЛЬНОЙ РАБОТЫ ОБУЧАЮЩИХСЯ ПО УЧЕБНОЙ ДИСЦИПЛИНЕ.....</b>	<b>7</b>
3.1. Виды самостоятельной работы обучающихся по дисциплине.....	7
3.2 Методические указания к самостоятельной работе по дисциплине (модулю).....	7
<b>РАЗДЕЛ 4. ФОНД ОЦЕНОЧНЫХ СРЕДСТВ ДЛЯ ПРОВЕДЕНИЯ ПРОМЕЖУТОЧНОЙ АТТЕСТАЦИИ ОБУЧАЮЩИХСЯ ПО УЧЕБНОЙ ДИСЦИПЛИНЕ.....</b>	<b>9</b>
4.1. Форма промежуточной аттестации обучающегося по учебной дисциплине.....	9
4.2. Перечень компетенций с указанием этапов их формирования в процессе освоения образовательной программы.....	10
4.3 Описание показателей и критериев оценивания компетенций на различных этапах их формирования, описание шкал оценивания.....	10
4.4 Типовые контрольные задания или иные материалы, необходимые для оценки знаний, умений, навыков и (или) опыта деятельности, характеризующих этапы формирования компетенций в процессе освоения образовательной программы.....	11
4.5 Методические материалы, определяющие процедуры оценивания знаний, умений, навыков и (или) опыта деятельности, характеризующих этапы формирования компетенций.....	12
<b>РАЗДЕЛ 5. УСЛОВИЯ РЕАЛИЗАЦИИ ДИСЦИПЛИНЫ.....</b>	<b>13</b>
5.1. Перечень основной и дополнительной учебной литературы для освоения учебной дисциплины.....	13
5.2 Перечень ресурсов информационно-коммуникационной сети «Интернет», необходимых для освоения учебной дисциплины.....	14
5.3 Методические указания для обучающихся по освоению учебной дисциплины.....	14
5.4 Информационно-технологическое обеспечение образовательного процесса по учебной дисциплине.....	16
5.5 Материально-техническое обеспечение образовательного процесса по учебной дисциплине.....	16
5.6 Образовательные технологии.....	17
<b>РАЗДЕЛ 6. ЛИСТ РЕГИСТРАЦИИ ИЗМЕНЕНИЙ.....</b>	<b>18</b>

## РАЗДЕЛ 1. ПАСПОРТ РАБОЧЕЙ ПРОГРАММЫ ПО ДИСЦИПЛИНЕ

### 1.1 Цель и задачи учебной дисциплины.

Цель учебной дисциплины формирование систематизированных знаний в области теории и методики преподавания спортивных игр.

Цель учебной дисциплины заключается в обучении занимающихся основным приемам техники игры в волейбол, баскетбол, ознакомить с простейшими тактическими действиями и методикой обучения основным техническим приемам, обучить правилам игры. Научить использовать полученные знания и навыки.

Задачи учебной дисциплины:

1. обогащение занимающихся знаниями, умениями, навыками, двигательными, эстетическими, эмоциональными, волевыми, нравственными, спортивными, трудовыми качествами, а также навыками общения;

2. ознакомление студентов с основами спортивных игр, проведение урока по спортивным играм в школе;

3. формирование системы знаний, умений и навыков организации и проведения с группой урока в школе, внеклассной работы и соревнований по спортивным играм;

4. приобретение личного опыта повышения двигательных и функциональных возможностей, обеспечение общей и профессионально-прикладной физической подготовленности к будущей профессии и быту;

5. выработка у студентов творческого подхода к педагогической деятельности, содействие накопленного студентами опыта в проведении занятий по спортивным играм.

### 1.2. Место учебной дисциплины в структуре основной профессиональной образовательной программы

Учебная дисциплина «Теория и методика преподавания спортивных игр» реализуется в обязательной части основной профессиональной образовательной программы по направлению подготовки 44.03.01 Педагогическое образование очной и заочной формы обучения.

Изучение учебной дисциплины «Теория и методика преподавания спортивных игр» базируется на знаниях и умениях, полученных обучающимися ранее в ходе освоения программного материала ряда учебных дисциплин: «Теория и методика физической культуры и спорта», «Программно-нормативные основы физической культуры и спорта».

Перечень последующих учебных дисциплин, для которых необходимы знания, умения и навыки, формируемые данной учебной дисциплиной:

- «Основы дополнительного образования в сфере физической культуры и спорта».
- «Национальные и нетрадиционные виды спорта».
- «Педагогическая практика»
- «Преддипломная практика»

### 1.3 Планируемые результаты обучения по учебной дисциплине в рамках планируемых результатов освоения основной образовательной программы

Процесс освоения учебной дисциплины направлен на формирование у обучающихся следующих универсальных, общепрофессиональных и профессиональных компетенций ОПК-3; ОПК-5; ОПК-7, ПК-1; ПК-3, в соответствии с основной образовательной программой «Педагогическое образование» по направлению подготовки «44.03.01 Педагогическое образование».

В результате освоения учебной дисциплины обучающийся должен демонстрировать следующие результаты:

Категория компетенций	Код компетенции	Формулировка компетенции	Код и наименование индикатора достижения компетенции
Совместная и индивидуальная учебная и воспитательная де-	ОПК – 3.	Способен организовывать совместную и индивидуальную учебную и воспитательную де-	ОПК-3.1. Умеет определять и формулировать цели и задачи учебной и

<p>тельность обучающихся</p>		<p>тельность обучающихся, в том числе с особыми образовательными потребностями, в соответствии с требованиями федеральных государственных образовательных стандартов</p>	<p>воспитательной деятельности обучающихся, в том числе с особыми образовательными потребностями в соответствии с требованиями ФГОС</p> <p>ОПК-3.2. Применяет различные приемы мотивации и рефлексии при организации совместной и индивидуальной учебной и воспитательной деятельности обучающихся, в том числе с особыми образовательными потребностями</p> <p>ОПК-3.3. Применяет формы, методы, приемы и средства организации учебной и воспитательной деятельности обучающихся, в том числе с особыми образовательными потребностями</p>
<p>Контроль и оценка формирования результатов образования</p>	<p>ОПК – 5.</p>	<p>Способен осуществлять контроль и оценку формирования результатов образования обучающихся, выявлять и корректировать трудности в обучении</p>	<p>ОПК-5.1. Знает принципы организации контроля и оценивания образовательных результатов обучающихся; специальные технологии и методы, позволяющие проводить коррекционно-развивающую работу с неуспевающими обучающимися</p> <p>ОПК-5.2. Умеет применять инструментарий, методы диагностики и оценки показателей уровня и динамики развития обучающихся; проводить педагогическую диагностику неуспеваемости обучающихся</p> <p>ОПК-5.3. Владеет методами контроля и оценки образовательных результатов (личностных, предметных, метапредметных) обучающихся; выявляет трудности в обучении и корректирует пути достижения образовательных результатов.</p>
<p>Взаимодействие с участниками образовательных отношений</p>	<p>ОПК – 7.</p>	<p>Способен взаимодействовать с участниками образовательных отношений в рамках реализации образовательных программ</p>	<p>ОПК-7.1. Определяет права и обязанности участников образовательных отношений в рамках реализации образовательных программ, в том числе в урочной деятельности, внеурочной деятельности, коррекционной работе</p> <p>ОПК-7.2. Умеет выстраивать конструктивное общение с коллегами и родителями по вопросам индивидуализации образовательного процесса</p> <p>ОПК-7.3. Владеет способами выявления поведенческих и личностных проблем обучающихся, связанных с особенностями их развития</p>
<p>Реализация образовательных программ</p>	<p>ПК-1.</p>	<p>Способен осуществлять обучение учебному предмету на</p>	<p>ПК-1.1. Знает концептуальные положения и требования к организа-</p>

		основе использования предметных методик и применения современных образовательных технологий	<p>ции образовательного процесса, определяемые ФГОС</p> <p>ПК-1.2. Умеет проектировать элементы образовательной программы, формулировать дидактические цели и задачи обучения и реализовывать их в образовательном процессе</p> <p>ПК-1.3. Владеет навыками планирования и проектирования образовательного процесса; методами обучения и современными образовательными технологиями</p>
Реализация образовательного процесса	ПК-3.	Способен применять предметные знания при реализации образовательного процесса	<p>ПК-3.1. Знает закономерности, принципы и уровни формирования и реализации содержания образовательного процесса</p> <p>ПК-3.2. Умеет осуществлять отбор содержания обучения, в соответствии с целями и возрастными особенностями обучающихся</p> <p>ПК-3.3. Владеет предметным содержанием, методикой преподавания физической культуры, способами отбора вариативного содержания с учетом взаимосвязи урочной и внеурочной форм обучения</p>

## РАЗДЕЛ 2. СТРУКТУРА И СОДЕРЖАНИЕ ДИСЦИПЛИНЫ

### 2.1 Объем учебной дисциплины, включая контактную работы обучающегося с преподавателем и самостоятельную работу обучающегося

Общая трудоемкость учебной дисциплины составляет 4 зачетные единицы. Дисциплина реализуется по очной форме обучения в 7 семестре, по заочной – на 4 курсе. По дисциплине предусмотрен экзамен.

Вид учебной работы	Всего часов	Семестры	
		7	
<b>Контактная работа обучающихся с педагогическими работниками (по видам учебных занятий) (всего):</b>	<b>72</b>	<b>72</b>	
Учебные занятия лекционного типа	8	8	
Практические занятия	32	32	
Лабораторные занятия	0	0	
Контактная работа в ЭИОС	32	32	
<b>Самостоятельная работа обучающихся, всего</b>	<b>36</b>	<b>36</b>	
<b>Контроль промежуточной аттестации (час)</b>	<b>36</b>	<b>36</b>	
<b>ОБЪЕМ ДИСЦИПЛИНЫ В ЧАСАХ</b>	<b>144</b>	<b>144</b>	

## Заочная форма обучения

Вид учебной работы	Всего часов	Курс	
		4	
<b>Контактная работа обучающихся с педагогическими работниками (по видам учебных занятий) (всего):</b>	<b>32</b>	<b>32</b>	
Учебные занятия лекционного типа	4	4	
Практические занятия	12	12	
Лабораторные занятия	0	0	
Контактная работа в ЭИОС	16	16	
<b>Самостоятельная работа обучающихся, всего</b>	<b>103</b>	<b>103</b>	
<b>Контроль промежуточной аттестации (час)</b>	<b>9</b>	<b>9</b>	
<b>ОБЪЕМ ДИСЦИПЛИНЫ В ЧАСАХ</b>	<b>144</b>	<b>144</b>	

### 2.2. Учебно-тематический план учебной дисциплины

*Очной формы обучения*

Раздел	Виды учебной работы, академических часов						
	Всего	Самостоятельная работа	Контактная работа обучающихся с педагогическими работниками				
			Всего	Лекционные занятия	Семинарские/практические занятия	Лабораторные занятия	Контактная работа в ЭИОС
<b>Модуль «Баскетбол» (Семестр 5)</b>							
Раздел 1. Общая характеристика спортивной игры. Основы техники игры в баскетбол и методика обучения.	20	6	14	2	6	0	6
Раздел 2. Основы тактики игры в баскетбол и методика обучения тактическим действиям.	14	6	8	0	4	0	4
Раздел 3. Соревнования по баскетболу и урок баскетбола в школе.	20	6	14	2	6	0	6
Раздел 4. Общая характеристика спортивной игры. Основы техники игры в волейбол и мето-	16	6	10	2	4	0	4

Раздел	Виды учебной работы, академических часов						
	Всего	Самостоятельная работа	Контактная работа обучающихся с педагогическими работниками				
			Всего	Лекционные занятия	Семинарские/практические занятия	Лабораторные занятия	Контактная работа в ЭИОС
дика обучения.							
Раздел 5. Основы тактики игры в волейбол и методика обучения тактическим действиям.	18	6	12	0	6	0	6
Раздел 6. Соревнования по волейболу и урок волейбола в школе.	20	6	14	2	6	0	6
Контроль промежуточной аттестации (час)	36						
Общий объем, часов	144	36	72	8	32	0	32
Форма промежуточной аттестации	Экзамен						

Заочной формы обучения

Раздел	Виды учебной работы, академических часов						
	Всего	Самостоятельная работа	Контактная работа обучающихся с педагогическими работниками				
			Всего	Лекционные занятия	Семинарские/практические занятия	Лабораторные занятия	Контактная работа в ЭИОС
<b>Модуль «Баскетбол» (Семестр 4)</b>							
Раздел 1. Общая характеристика спортивной игры. Основы техники игры в баскетбол и методика обучения.	22	16	6	2	2	0	2
Раздел 2. Основы тактики игры в баскетбол и методика обучения тактическим действиям.	20	16	4	0	2	0	2
Раздел 3. Соревнования по баскетболу и урок баскетбола в школе.	22	16	6	0	2	0	4
Раздел 4. Общая характеристика спортивной	22	16	6	2	2	0	2

Раздел	Виды учебной работы, академических часов						
	Всего	Самостоятельная работа	Контактная работа обучающихся с педагогическими работниками				
			Всего	Лекционные занятия	Семинарские/практические занятия	Лабораторные занятия	Контактная работа в ЭИОС
игры. Основы техники игры в волейбол и методика обучения.							
Раздел 5. Основы тактики игры в волейбол и методика обучения тактическим действиям.	24	20	4	0	2	0	2
Раздел 6. Соревнования по волейболу и урок волейбола в школе.	25	19	6	0	2	0	4
Контроль промежуточной аттестации (час)	9						
Общий объем, часов	144	103	32	4	12	0	16
Форма промежуточной аттестации	Экзамен						

### РАЗДЕЛ 3. УЧЕБНО-МЕТОДИЧЕСКОЕ ОБЕСПЕЧЕНИЕ САМОСТОЯТЕЛЬНОЙ РАБОТЫ ОБУЧАЮЩИХСЯ ПО УЧЕБНОЙ ДИСЦИПЛИНЕ

#### 3.1. Виды самостоятельной работы обучающихся по дисциплине

##### Очной формы обучения

Раздел, тема	Всего	Виды самостоятельной работы обучающихся					
		Академическая активность, час	Форма академической активности	Выполнение практ. заданий, час	Форма практического задания	Рубежный текущий контроль, час	Форма рубежного текущего контроля
Раздел 1. Общая характеристика спортивной игры. Основы техники игры в баскетбол и методика обучения.	6	2	Подготовка к лекционным и практическим занятиям, самостоятельное изучение раздела в ЭИОС	2	Реферат	2	Контрольные нормативы
Раздел 2. Осно-	6	2	Подготовка к лекционным и	2	Доклад	2	Контрольная работа



вы тактики игры в баскетбол и методика обучения тактическим действиям.			практическим занятиям, самостоятельное изучение раздела в ЭИОС				
Раздел 3. Соревнования по баскетболу и урок баскетбола в школе.	6	2	Подготовка к лекционным и практическим занятиям, самостоятельное изучение раздела в ЭИОС	2	Доклад	2	Тестирование
Раздел 4. Общая характеристика спортивной игры. Основы техники игры в волейбол и методика обучения.	6	2	Подготовка к лекционным и практическим занятиям, самостоятельное изучение раздела в ЭИОС	2	Реферат	2	Контрольные нормативы
Раздел 5. Основы тактики игры в волейбол и методика обучения тактическим действиям.	6	2	Подготовка к лекционным и практическим занятиям, самостоятельное изучение раздела в ЭИОС	2	Доклад	2	Реферат
Раздел 6. Соревнования по волейболу и урок волейбола в школе.	6	2	Подготовка к лекционным и практическим занятиям, самостоятельное изучение раздела в ЭИОС	2	Доклад	2	Тестирование
<b>Общий объем по модулю/семестру, часов,</b>	<b>36</b>	<b>12</b>	<b>-</b>	<b>12</b>	<b>-</b>	<b>12</b>	<b>-</b>
<b>Форма промежуточной аттестации</b>	<b>Экзамен</b>						

### Заочной формы обучения

Раздел, тема	Всего	Виды самостоятельной работы обучающихся					
		Академическая активность, час	Форма академической активности	Выполнение практических заданий, час	Форма практического задания	Рубежный текущий контроль, час	Форма рубежного текущего контроля
Раздел 1. Общая характеристика спортивной	16	8	Подготовка к лекционным и практическим занятиям, само-	6	Реферат	2	Контрольные нормативы

игры. Основы техники игры в баскетбол и методика обучения.			стоятельное изучение раздела в ЭИОС				
Раздел 2. Основы тактики игры в баскетбол и методика обучения тактическим действиям.	16	8	Подготовка к лекционным и практическим занятиям, самостоятельное изучение раздела в ЭИОС	6	Доклад	2	Контрольная работа
Раздел 3. Соревнования по баскетболу и урок баскетбола в школе.	16	8	Подготовка к лекционным и практическим занятиям, самостоятельное изучение раздела в ЭИОС	6	Доклад	2	Тестирование
Раздел 4. Общая характеристика спортивной игры. Основы техники игры в волейбол и методика обучения.	16	8	Подготовка к лекционным и практическим занятиям, самостоятельное изучение раздела в ЭИОС	6	Реферат	2	Контрольные нормативы
Раздел 5. Основы тактики игры в волейбол и методика обучения тактическим действиям.	20	8	Подготовка к лекционным и практическим занятиям, самостоятельное изучение раздела в ЭИОС	10	Доклад	2	Реферат
Раздел 6. Соревнования по волейболу и урок волейбола в школе.	19	6	Подготовка к лекционным и практическим занятиям, самостоятельное изучение раздела в ЭИОС	11	Доклад	2	Тестирование
<b>Общий объем по дисциплине, часов</b>	<b>103</b>	<b>46</b>	-	<b>45</b>	-	<b>12</b>	-
<b>Форма промежуточной аттестации</b>	<b>Экзамен</b>						

### 3.2 Методические указания к самостоятельной работе по дисциплине (Теория и методика преподавания спортивных игр)

#### МОДУЛЬ 1. Баскетбол.

##### РАЗДЕЛ 1. Общая характеристика спортивной игры. Основы техники игры в баскетбол и методика обучения.

**Тема 1.1.** Характеристика и содержание дисциплины «Баскетбол». Основные тенденции современного баскетбола.

**Цель:** познакомить студентов с основами, общей характеристикой и содержанием игровых видов спорта.

**Перечень изучаемых элементов содержания**

Баскетбол в системе физического воспитания. Методические особенности спортивных игр. Виды баскетбола, новые направления. Баскетбол как учебно-научная дисциплина. Возникновение и развитие баскетбола в разных странах.

Баскетбол в программе Олимпийских игр. Развитие баскетбола в нашей стране. Стритбол (история, содержание, развитие).

**Вопросы для самоподготовки:**

1. Баскетбол в системе физического воспитания. Методические особенности спортивных игр. Виды баскетбола, новые направления. Баскетбол как учебно-научная дисциплина. Требования к специалисту по баскетболу. Возникновение и развитие баскетбола в разных странах.
2. Баскетбол в программе Олимпийских игр.
3. Развитие баскетбола в нашей стране. Стритбол (история, содержание, развитие).

**Формы контроля самостоятельной работы обучающихся: расчетное практическое задание**

Подготовиться к устному (письменному, письменно-устному) индивидуальному (групповому) опросу по изученным темам. Устный опрос по темам для самостоятельной работы.

**Тема 1.2** Основные положения и классификация техники игры в нападении. Методика обучения технике игры в нападении.

**Цель:** знакомство студентов с основными положениями и классификацией техники игры в нападении.

**Перечень изучаемых элементов содержания**

Характеристика баскетбольной терминологии. Основные понятия техники игры. Техника передвижений в нападении. Ловля мяча на месте и в движении. Передачи двумя и одной руками с места и в движении. Ведение мяча. Классификация ведения и бросков мяча их характеристика и методика обучения.

Учебная практика: броски мяча в корзину двумя и одной руками с места и в движении; финты и сочетание приемов; техника овладения мячом.

**Вопросы для самоподготовки:**

1. Характеристика баскетбольной терминологии. Техника передвижений в нападении. Ловля мяча на месте и в движении. Передачи двумя и одной руками с места и в движении. Ведение мяча. Классификация ведения и бросков мяча их характеристика и методика обучения.
2. Анализ техники и методика обучения стойкам и перемещениям баскетболистов в нападении.
3. Анализ техники и методика обучения ловле и передаче мяча.
4. Анализ техники и методика обучения броскам мяча с места и в движении.

**Формы контроля самостоятельной работы обучающихся: расчетное практическое задание**

Подготовиться к устному (письменному, письменно-устному) индивидуальному (групповому) опросу по изученным темам. Устный опрос по темам для самостоятельной работы.

**Тема 1.3** Основные положения и классификация техники игры в защите. Методика обучения технике игры в защите.

**Цель:** знакомство студентов с основными положениями и классификацией техники игры в защите.

**Перечень изучаемых элементов содержания**

Характеристика баскетбольной терминологии. Основные понятия техники игры. Техника передвижений в защите. Отбор мяча на месте и в движении. Перехват мяча двумя и одной руками с места и в движении. Учебная практика: перехват мяча двумя и одной руками с места и в движении;

**Вопросы для самоподготовки:**

1. Характеристика баскетбольной терминологии. Техника передвижений в защите. Перехват мяча на месте и в движении. Отбор мяча на месте и в движении, методика обучения защитным действиям.
2. Анализ техники и методика обучения стойкам и перемещениям баскетболистов в защите.
3. Анализ техники и методика обучения отбора мяча.
5. Анализ техники и методика обучения перехвата мяча на месте и в движении.

**Формы контроля самостоятельной работы обучающихся: расчетное практическое задание**

Подготовиться к устному (письменному, письменно-устному) индивидуальному (групповому) опросу по изученным темам. Устный опрос по темам для самостоятельной работы.

**ПРАКТИЧЕСКОЕ ЗАДАНИЕ К РАЗДЕЛУ 1.**

Примерный перечень тем рефератов к разделу 1:

1. Баскетбол в системе физического воспитания.
2. Возникновение и развитие баскетбола в разных странах. Виды баскетбола, новые направления.
3. Баскетбол как учебно-научная дисциплина.
4. Баскетбол в программе Олимпийских игр. Развитие баскетбола в нашей стране.
5. Стритбол - история, содержание, развитие игры.
6. Классификация техники нападения. Характеристика атакующих действий.
7. Классификация техники защиты. Характеристика защитных действий.
8. Виды стоек и перемещений баскетболиста, методика обучения.
9. Техника стоек и перемещений в нападении - этапы и схема обучения.
10. Техника ловли и передачи мяча двумя руками от груди – этапы и схема обучения.
11. Техника ловли и передачи мяча одной и двумя руками снизу - этапы и схема обучения.
12. Техника ловли и передачи мяча одной рукой от плеча - этапы и схема обучения.
13. Техника ведения мяча - этапы и схема обучения.
14. Техника броска мяча двумя руками от груди - этапы и схема обучения.
15. Техника стоек и перемещений в нападении - этапы и схема обучения.
16. Техника выбивания и вырывания мяча - Техника стоек и перемещений в нападении - этапы и схема обучения.
17. Техника броска одной рукой от плеча - Техника стоек и перемещений в нападении - этапы и схема обучения.
18. Техника броска одной рукой сверху в движении - Техника стоек и перемещений в нападении - этапы и схема обучения.
19. Последовательность обучению технического приема. Основные ошибки в обучении и пути их исправления.

**РУБЕЖНЫЙ КОНТРОЛЬ К РАЗДЕЛУ 1:**

Форма рубежного контроля – сдача контрольных нормативов.

1. Норматив: Условия выполнения: Испытуемый с мячом в руках стоит перед лицевой линией напротив 3х стоек, стоящих по прямой друг за другом. Расстояние от линии до первой стойки 3 метра и следующие стойки так же находятся последовательно в 3х метрах друг от друга. Нужно по сигналу на скорости провести мяч между стойками «змейкой» к третьей стойке, вокруг нее, так же и обратно, ведя мяч возле стойки «дальней» от нее рукой и соблюдая правила баскетбола. Учитывается время прохождения полосы в секундах.

Балы: «отлично»	юноши – 7,1 сек.	девушки – 7,7 сек.
«хорошо»	– 8,0 сек.	– 8,3 сек.
«удовлетворительно»	- 9,3 сек.	- 10,1 сек.

2. Норматив: Условия выполнения: Испытуемый с мячом в руках стоит в 2,5 метра от стены. По сигналу учителя он выполняет на скорости 10 передач мяча в стену. Касание или падение мяча на пол ошибкой не считается. Передачи следует выполнять наиболее экономичным способом – двумя руками от груди. Естественно, что имеющий навык передач делает упражнение быстрее.

Балы: «отлично»	юноши – 12,0 сек.	девушки – 13,5 сек.
«хорошо»	– 14,0 сек.	– 15,0 сек.
«удовлетворительно»	- 17,0 сек.	- 19,0 сек.

3. Норматив: Условия выполнения: Учащиеся бросают по 5 раз в кольцо с 3х метров. Стоять надо под углом 45 градусов по отношению к кольцу и забивать непременно с отскоком от щита. Считается количество попаданий.

Балы: «отлично»	юноши – 4 р.	девушки – 3 р.
«хорошо»	– 3 р.	– 2 р.
«удовлетворительно»	- 2 р.	- 1 р.

4. Норматив: Условия выполнения: Испытуемый от середины б/большой площадки слева или справа от кольца делает 5 попыток «атаки» кольца после ведения и двойного.

Балы: «отлично»	юноши – 5 р.	девушки – 4 р.
«хорошо»	– 3 р.	– 2 р.
«удовлетворительно»	- 2 р.	- 1 р.

5. Норматив: Условия выполнения: С расстояния 1,5 метра от стены необходимо одной рукой бросать и одной же ловить мяч от стенки в течении 10 секунд. Засчитывается количество сделанных передач в течении всего времени.

Балы: «отлично»	юноши – 12 р.	девушки – 10 р.
«хорошо»	– 9 р.	– 8 р.
«удовлетворительно»	- 7 р.	- 6 р.

6. Норматив. Условия выполнения: Штрафной бросок 5 бросков.

Балы: «отлично»	юноши – 5 р.	девушки – 4 р.
«хорошо»	– 4 р.	– 3 р.
«удовлетворительно»	- 3 р.	- 2 р.

После выполнения контрольных нормативов результаты вносятся в таблицу. За рубежный контроль выставляется средняя оценка за все нормативы.

Контрольный норматив	Отлично >или = 85	Хорошо 75-84	Удовлетв. 65-74	Неудовл. < 65
1. Норматив				
2. Норматив				
3. Норматив				
4. Норматив				
5. Норматив				
6. Норматив				

## РАЗДЕЛ 2. Основы тактики игры в баскетбол и методика обучения тактическим действиям.

**Тема 2.1** Определение основных понятий тактики. Классификация тактики игры. Основные тенденции развития тактики игры в нападении и методика обучения индивидуальным, групповым, командным действиям в нападении.

**Цель:** *изучить стратегию и тактику баскетбола.*

**Перечень изучаемых элементов содержания**

Индивидуальные и групповые тактические действия в нападении. Командные тактические действия в нападении. Классификация тактики игры в нападении.

**Вопросы для самоподготовки:**

1. Обучение индивидуальным действиям в нападении.
2. Обучение групповым и командным взаимодействиям в нападении.
3. Тактические комбинации в нападении.
4. Командные действия в нападении.

**Формы контроля самостоятельной работы обучающихся:** расчетное практическое задание

Подготовиться к устному (письменному, письменно-устному) индивидуальному (групповому) опросу по изученным темам. Устный опрос по темам для самостоятельной работы.

**Тема 2.2** Основные тенденции развития тактики игры в защите. Методика обучения индивидуальным, групповым, командным действиям в защите

**Цель:** *изучить стратегию и тактику баскетбола.*

**Перечень изучаемых элементов содержания**

Индивидуальные и групповые тактические действия в защите. Командные тактические действия в защите. Классификация тактики игры в защите.

**Вопросы для самоподготовки:**

1. Обучение индивидуальным действиям в защите.
2. Обучение групповым и командным взаимодействиям в защите.
3. Командные действия в защите.

**Формы контроля самостоятельной работы обучающихся: расчетное практическое задание**

Подготовиться к устному (письменному, письменно-устному) индивидуальному (групповому) опросу по изученным темам. Устный опрос по темам для самостоятельной работы.

## **ПРАКТИЧЕСКОЕ ЗАДАНИЕ К РАЗДЕЛУ 2.**

Примерный перечень тем доклада к разделу 2:

1. Определение основных понятий тактики. Классификация тактики игры в нападении.
2. Анализ индивидуальных тактических действий в нападении. Методика обучения.
3. Анализ групповых тактических действий в нападении. Тактические свойства передач.

Методика обучения.

4. Тактические комбинации. Характеристика.
5. Системы игры в нападении. Характеристика.
6. Что такое игровые комбинации. Характеристика.
7. Тактические приемы с применением заслона.

## **РУБЕЖНЫЙ КОНТРОЛЬ К РАЗДЕЛУ 2:**

Форма рубежного контроля – контрольная работа

Вариант 1.

1. Основные варианты тактики игры в баскетболе.
2. Командные действия в нападении. Характеристика.
3. Индивидуальные действия в защите. Характеристика.

Вариант 2.

1. Схемы нападения.
2. Индивидуальные действия в нападении. Характеристика.
3. Командные действия в защите. Характеристика.

Вариант 3.

1. Групповые действия в нападении. Характеристика.
2. Схемы вбрасывания мяча. Характеристика.
3. Тактические комбинации. Характеристика.

Вариант 4.

1. Тактические приемы с применением заслона.
2. Что такое игровые комбинации. Характеристика.
3. Групповые действия в защите. Характеристика.

### РАЗДЕЛ 3. Соревнования по баскетболу и урок баскетбола в школе.

**Тема 3.1.** Правила игры в баскетбол и методика судейства.

**Цель:** *изучить действующие правила игры, ознакомиться с эволюцией правил и перспективами их развития. Упрощенные правила игры. Знать терминологию и жестикуляцию судейства.*

**Перечень изучаемых элементов содержания**

Назначение судейской бригады. Обязанности членов судейской бригады, ведение документации соревнований. Судейство соревнований по баскетболу.

**Вопросы для самоподготовки:**

1. Судейская этика.
2. Жесты судьи.
3. Нормативные документы судейской бригады.
4. Влияние правил игры на ее развитие.
5. Значение квалифицированного судейства.
6. Обязанности судей.

**Формы контроля самостоятельной работы обучающихся: расчетное практическое задание**

Подготовиться к устному (письменному, письменно-устному) индивидуальному (групповому) опросу по изученным темам. Устный опрос по темам для самостоятельной работы.

**Тема 3.2.** Основы проведение урока по баскетболу

**Цель:** *овладеть методикой проведения уроков по баскетболу.*

**Перечень изучаемых элементов содержания**

Проведение урока по баскетболу для учащихся 5-11 классов.

**Вопросы для самоподготовки:**

1. Травматизм на занятиях, техника безопасности.
2. Задачи урока.
3. Оформление конспекта урока.
4. Подготовительная, основная и заключительная часть.
5. Плотность урока.
6. Особенности организации и проведения уроков по баскетболу в средних и старших

классах.

7. Разработка и запись упражнений. Составление конспектов занятий

**Формы контроля самостоятельной работы обучающихся: расчетное практическое задание**

Подготовиться к устному (письменному, письменно-устному) индивидуальному (групповому) опросу по изученным темам. Устный опрос по темам для самостоятельной работы.

### ПРАКТИЧЕСКОЕ ЗАДАНИЕ К РАЗДЕЛУ 3.

Примерный перечень тем доклада к разделу 3:

1. Назначение судейской бригады. Обязанности судей.
  2. Документация для проведения соревнований. Судейская этика.
- Вопросы для самоподготовки:
3. Влияние правил игры на ее развитие.
  4. Значение квалифицированного судейства.
  5. Травматизм на занятиях, техника безопасности.



6. Задачи урока.
7. Оформление конспекта урока.
8. Подготовительная, основная и заключительная часть.
9. Плотность урока.
10. Особенности организации и проведения уроков по баскетболу в средних и старших классах.
11. Разработка и запись упражнений. Составление конспектов занятий

## **РУБЕЖНЫЙ КОНТРОЛЬ К РАЗДЕЛУ 3:**

Форма рубежного контроля – тестирование.

### **Модуль 2 . Волейбол.**

**РАЗДЕЛ 4. Общая характеристика спортивной игры. Основы техники игры в волейбол и методика обучения.**

**Тема 4.1** Характеристика и содержание дисциплины «Волейбол». История возникновения и основные тенденции современного волейбола.

**Цель:** *познакомить студентов с основами, общей характеристикой и содержанием игровых видов спорта.*

**Перечень изучаемых элементов содержания**

Волейбол в системе физического воспитания. Методические особенности спортивных игр. Виды волейбола, новые направления. Волейбол как учебно-научная дисциплина. Возникновение и развитие волейбола в разных странах.

Волейбол в программе Олимпийских игр. Развитие волейбола в нашей стране. Пляжный волейбол (история, содержание, развитие).

**Вопросы для самоподготовки:**

1. Волейбол в системе физического воспитания. Методические особенности спортивных игр. Виды волейбола, новые направления. Волейбол как учебно-научная дисциплина. Требования к специалисту по волейболу. Возникновение и развитие волейбола в разных странах.
2. Волейбол в программе Олимпийских игр.
3. Развитие волейбола в нашей стране. Пляжный волейбол (история, содержание, развитие).

**Формы контроля самостоятельной работы обучающихся:** расчетное практическое задание

Подготовиться к устному (письменному, письменно-устному) индивидуальному (групповому) опросу по изученным темам. Устный опрос по темам для самостоятельной работы.

**Тема 4.2** Основные положения и классификация техники волейбола. Методика обучения технике игры в нападении.

**Цель:** *знакомство студентов с основными положениями и классификацией техники игры в нападении.*

**Перечень изучаемых элементов содержания**

Характеристика волейбольной терминологии. Основные понятия техники игры. Методика обучения техническим приемам в волейболе. Техника выполнения и методика обучения стойкам и перемещениям. Техника выполнения и методика обучения передачам мяча сверху и снизу.

зу. Техника выполнения и методика обучения подачам мяча. Техника выполнения и методика обучения нападающему удару.

**Вопросы для самоподготовки:**

1. Характеристика волейбольной терминологии. Классификация техники нападения в волейболе.
2. Анализ техники и методика обучения стойкам и перемещениям волейболистов в нападении.
3. Анализ техники и методика обучения передачи мяча сверху.
4. Анализ техники и методика обучения передачи мяча снизу.
5. Анализ техники и методика обучения подачи.
7. Анализ техники и методика обучения нападающему удару.

**Формы контроля самостоятельной работы обучающихся: расчетное практическое задание**

Подготовиться к устному (письменному, письменно-устному) индивидуальному (групповому) опросу по изученным темам. Устный опрос по темам для самостоятельной работы.

**Тема 4.3** Методика обучения технике игры в защите.

**Цель:** знакомство студентов с основными положениями и классификацией техники игры в защите.

**Перечень изучаемых элементов содержания**

Основные понятия техники игры. Методика обучения техническим приемам в волейболе. Техника выполнения и методика обучения стойкам и перемещениям. Техника выполнения и методика обучения приему мяча сверху и снизу. Техника выполнения и методика обучения приему мяча в падении. Техника выполнения и методика обучения блокированию.

**Вопросы для самоподготовки:**

1. Классификация техники защиты в волейболе.
2. Анализ техники и методика обучения стойкам и перемещениям волейболистов в защите.
3. Анализ техники и методика обучения приему мяча сверху.
4. Анализ техники и методика обучения приему мяча снизу.
5. Анализ техники и методика приему мяча в падении.
8. Анализ техники и методика обучения блокированию.

**Формы контроля самостоятельной работы обучающихся: расчетное практическое задание**

Подготовиться к устному (письменному, письменно-устному) индивидуальному (групповому) опросу по изученным темам. Устный опрос по темам для самостоятельной работы.

## **ПРАКТИЧЕСКОЕ ЗАДАНИЕ К РАЗДЕЛУ 4.**

Примерный перечень тем рефератов к разделу 4:

1. Волейбол в системе физического воспитания.
2. Методические особенности спортивных игр. Виды волейбола, новые направления.
3. Волейбол как учебно-научная дисциплина. Требования к специалисту по волейболу.
4. Возникновение и развитие волейбола в разных странах. Развитие волейбола в нашей стране.
5. Волейбол в программе Олимпийских игр. Пляжный волейбол (история, содержание, развитие).
6. Характеристика волейбольной терминологии. Классификация техники нападения в волейболе.

7. Анализ техники и методика обучения стойкам и перемещениям волейболистов в нападении.
8. Анализ техники и методика обучения передачи мяча сверху.
9. Анализ техники и методика обучения передачи мяча снизу.
10. Анализ техники и методика обучения подачи.
11. Анализ техники и методика обучения нападающему удару.
12. Классификация техники защиты в волейболе.
13. Анализ техники и методика обучения стойкам и перемещениям волейболистов в защите.
14. Анализ техники и методика обучения приему мяча сверху.
15. Анализ техники и методика обучения приему мяча снизу.
16. Анализ техники и методика приему мяча в падении.
17. Анализ техники и методика обучения блокированию.

### РУБЕЖНЫЙ КОНТРОЛЬ К РАЗДЕЛУ 4:

Форма рубежного контроля – контрольные нормативы.

1. Норматив. Условия выполнения: выполняется подача на точность любым способом:
  - 4 подачи в 1 зону, 4 подачи в 5 зону и 2 подачи в переднюю линию;
  - 9-10 попаданий – отлично, 7-8 попаданий – хорошо, 4-6 попаданий – удовлетворительно, < 4 попаданий неудовлетворительно.
2. Норматив. Условия выполнения: выполняется верхняя передача над собой не выходя из круга диаметром 3 метра, высота передачи минимум 2 метра:
  - 9-10 передач – отлично, 7-8 – хорошо, 5-6 удовлетворительно.
3. Норматив. Условия выполнения: выполняется верхняя передач мяча на расстоянии 2 метра от стены:
  - 25-30 передач – отлично, 18-24 передачи – хорошо, 12-17 передач – удовлетворительно.
4. Норматив. Условия выполнения: Нижняя передача мяча в парах выполняется на расстоянии 3 - 4метра:
  - 25-30 передач – отлично, 18-24 передачи – хорошо, 12-17 передач – удовлетворительно.
5. Норматив. Условия выполнения. Нижняя передача мяча над собой над собой не выходя из круга диаметром 3 метра, высота передачи минимум 2 метра:
  - 9-10 передач – отлично, 7-8 – хорошо, 5-6 удовлетворительно.
6. Норматив. Условия выполнения. Выполняется нижняя передач мяча на расстоянии 2 метра от стены:
  - 25-30 передач – отлично, 18-24 передачи – хорошо, 12-17 передач – удовлетворительно.

После выполнения контрольных нормативов результаты вносятся в таблицу. За рубежный контроль выставляется средняя оценка за все нормативы.

Контрольный норматив	Отлично >или = 85	Хорошо 75-84	Удовлетв. 65-74	Неудовл. < 65
1. Норматив				
2. Норматив				
3. Норматив				

4. Норматив				
5. Норматив				
6. Норматив				

## **РАЗДЕЛ 5. Основы тактики игры в волейбол и методика обучения тактическим действиям.**

**Тема 5.1** Определение основных понятий тактики. Классификация тактики игры. Основные тенденции развития тактики игры в нападении и методика обучения индивидуальным, групповым, командным действиям в нападении.

**Цель:** *изучить стратегию и тактику волейбола.*

**Перечень изучаемых элементов содержания**

Индивидуальные и групповые тактические действия в нападении. Командные тактические действия в нападении. Классификация тактики игры в нападении.

**Вопросы для самоподготовки:**

1. Обучение индивидуальным действиям в нападении.
2. Обучение групповым и командным взаимодействиям в нападении.
3. Тактические комбинации в нападении.
4. Командные действия в нападении.

**Формы контроля самостоятельной работы обучающихся: расчетное практическое задание**

Подготовиться к устному (письменному, письменно-устному) индивидуальному (групповому) опросу по изученным темам. Устный опрос по темам для самостоятельной работы.

**Тема 5.2** Основные тенденции развития тактики игры в защите. Методика обучения индивидуальным, групповым, командным действиям в защите.

**Цель:** *изучить стратегию и тактику волейбола.*

**Перечень изучаемых элементов содержания**

Индивидуальные и групповые тактические действия в защите. Командные тактические действия в защите. Классификация тактики игры в защите.

**Вопросы для самоподготовки:**

1. Обучение индивидуальным действиям в защите.
2. Обучение групповым и командным взаимодействиям в защите.
3. Системы игры в защите.

**Формы контроля самостоятельной работы обучающихся: расчетное практическое задание**

Подготовиться к устному (письменному, письменно-устному) индивидуальному (групповому) опросу по изученным темам. Устный опрос по темам для самостоятельной работы.

### **ПРАКТИЧЕСКОЕ ЗАДАНИЕ К РАЗДЕЛУ 5.**

Примерный перечень тем доклада к разделу 5:

1. Методика обучение индивидуальным действиям в нападении.
2. Методика обучение групповым и командным взаимодействиям в нападении.
3. Тактические комбинации в нападении. Методика обучения.
4. Командные действия в нападении. Методика обучения.
5. Тактика игры в нападении. Классификация.
6. Методика обучение индивидуальным действиям в защите.
7. Методика обучение групповым и командным взаимодействиям в защите.
8. Системы игры в защите. Характеристика.
9. Индивидуальные тактические действия при подаче. Методика обучения.
10. Индивидуальные тактические действия при выполнении нападающих ударов. Методика обучения.

### **РУБЕЖНЫЙ КОНТРОЛЬ К РАЗДЕЛУ 5:**

Форма рубежного контроля – реферат.

1. Классификации тактики игры в волейболе
2. Анализ индивидуальных тактических действий в защите. Методика обучения.
3. Анализ индивидуальных тактических действий в нападении. Методика обучения.
4. Тактика подачи. Характеристика и методика обучения.
5. Анализ групповых тактических действий в защите. Методика обучения.
6. Анализ групповых тактических действий в нападении. Методика обучения.
7. Система игры в нападении со второй передачи через игрока передней линии. Анализ, методика обучения.
8. Система игры в нападении со второй передачи через игрока задней линии. Анализ, методика обучения.
9. Система игры в защите “углом вперед”. Анализ, методика обучения.
10. Система игры в защите “углом назад”. Анализ, методика обучения.

### **РАЗДЕЛ 6. Соревнования по волейболу и урок волейбола в школе.**

**Тема 6.1** Правила игры в волейбол и методика судейства.

*Цель: изучить действующие правила игры, ознакомиться с эволюцией правил и перспективами их развития. Упрощенные правила игры. Знать терминологию и жестикуляцию судейства.*

*Перечень изучаемых элементов содержания*

Назначение судейской бригады. Обязанности членов судейской бригады, ведение документации соревнований. Судейство соревнований по волейболу.

**Вопросы для самоподготовки:**

1. Судейская этика.
2. Жесты судьи.
3. Нормативные документы судейской бригады.
4. Влияние правил игры на ее развитие.
5. Значение квалифицированного судейства.
6. Обязанности судей

**Формы контроля самостоятельной работы обучающихся: расчетное практическое задание**

Подготовиться к устному (письменному, письменно-устному) индивидуальному (групповому) опросу по изученным темам. Устный опрос по темам для самостоятельной работы.

**Тема 6.2.** Основы проведение урока по волейболу

*Цель: овладеть методикой проведения уроков по волейболу.*

### ***Перечень изучаемых элементов содержания***

Проведение урока по волейболу для учащихся 5-11 классов.

#### **Вопросы для самоподготовки:**

1. Травматизм на занятиях, техника безопасности.
2. Задачи урока.
3. Оформление конспекта урока.
4. Подготовительная, основная и заключительная часть.
5. Плотность урока.
6. Особенности организации и проведения уроков по волейболу в средних и старших классах.
7. Разработка и запись упражнений. Составление конспектов занятий

#### **Формы контроля самостоятельной работы обучающихся: расчетное практическое задание**

Подготовиться к устному (письменному, письменно-устному) индивидуальному (групповому) опросу по изученным темам. Устный опрос по темам для самостоятельной работы.

### **ПРАКТИЧЕСКОЕ ЗАДАНИЕ К РАЗДЕЛУ 6.**

Примерный перечень тем доклада к разделу 6:

1. Игровая площадка для игры в волейбол (размеры, линии разметки, зоны),
2. Сетка и стойки
3. Требования к мячу (материал, размеры, вес)
4. Расстановка команды (позиции), правила перехода
5. Поддача. Определение и ошибки при поддаче.
6. Атакующий удар. Определение и ошибки при атакующем ударе.
7. Блокирование. Определение и ошибки при блокировании.
8. Либеро. Действия и правила для него.
9. Выигрыш очка.
10. Выигрыш партии.
11. Выигрыш встречи.
12. Отличия решающей партии
13. Состояния игры (мяч в игре, мяч вне игры, мяч «в площадке», мяч «за»).
14. Игра с мячом (удары команды, характеристики удара, ошибки).
15. Мяч у сетки. Игрок у сетки.
16. Замены игроков и перерывы.
17. Местонахождение и обязанности судей.
18. Травматизм на занятиях, техника безопасности.
19. Задачи урока.
20. Оформление конспекта урока.
21. Подготовительная, основная и заключительная часть.
22. Плотность урока.
23. Особенности организации и проведения уроков по баскетболу в средних и старших классах.
24. Разработка и запись упражнений. Составление конспектов занятий

### **РУБЕЖНЫЙ КОНТРОЛЬ К РАЗДЕЛУ 6:**

Форма рубежного контроля – тестирование.

## РАЗДЕЛ 4. ФОНД ОЦЕНОЧНЫХ СРЕДСТВ ДЛЯ ПРОВЕДЕНИЯ ПРОМЕЖУТОЧНОЙ АТТЕСТАЦИИ ОБУЧАЮЩИХСЯ ПО УЧЕБНОЙ ДИСЦИПЛИНЕ

### 4.1. Форма промежуточной аттестации обучающегося по учебной дисциплине

Контрольным мероприятием промежуточной аттестации обучающихся по учебной дисциплине является **зачет, зачет с оценкой и экзамен**, который проводится у студентов очной формы обучения в письменном виде.

### 4.2. Перечень компетенций с указанием этапов их формирования в процессе освоения образовательной программы

Код компетенции	Содержание компетенции (части компетенции)	Результаты обучения	Этапы формирования компетенций в процессе освоения образовательной программы
ОПК – 3.	Способен организовывать совместную и индивидуальную учебную и воспитательную деятельность обучающихся, в том числе с особыми образовательными потребностями, в соответствии с требованиями федеральных государственных образовательных стандартов	ОПК-3.1. Умеет определять и формулировать цели и задачи учебной и воспитательной деятельности обучающихся, в том числе с особыми образовательными потребностями в соответствии с требованиями ФГОС	Этап формирования знаний
		ОПК-3.2. Применяет различные приемы мотивации и рефлексии при организации совместной и индивидуальной учебной и воспитательной деятельности обучающихся, в том числе с особыми образовательными потребностями	Этап формирования умений
		ОПК-3.3. Применяет формы, методы, приемы и средства организации учебной и воспитательной деятельности обучающихся, в том числе с особыми образовательными потребностями	Этап формирования навыков и получения опыта
ОПК – 5.	Способен осуществлять контроль и оценку формирования результатов образования обучающихся, выявлять и корректировать трудности в обучении	ОПК-5.1. Знает принципы организации контроля и оценивания образовательных результатов обучающихся; специальные технологии и методы, позволяющие проводить коррекционно-развивающую работу с неуспевающими обучающимися	Этап формирования знаний
		ОПК-5.2. Умеет применять инструментальный, методы диагностики и оценки показателей уровня и динамики развития обучающихся; проводить педагогическую диагностику неуспеваемости обучающихся	Этап формирования умений
		ОПК-5.3. Владеет методами контроля и оценки образовательных результатов (личностных, предметных, метапредметных) обу-	Этап формирования навыков и получения опыта

		чающихся; выявляет трудности в обучении и корректирует пути достижения образовательных результатов.	
ОПК – 7.	Способен взаимодействовать с участниками образовательных отношений в рамках реализации образовательных программ	ОПК-7.1. Определяет права и обязанности участников образовательных отношений в рамках реализации образовательных программ, в том числе в урочной деятельности, внеурочной деятельности, коррекционной работе	Этап формирования знаний
		ОПК-7.2. Умеет выстраивать конструктивное общение с коллегами и родителями по вопросам индивидуализации образовательного процесса	Этап формирования умений
		ОПК-7.3. Владеет способами выявления поведенческих и личностных проблем обучающихся, связанных с особенностями их развития	Этап формирования навыков и получения опыта
ПК-1	Способен осуществлять обучение учебному предмету на основе использования предметных методик и применения современных образовательных технологий	ПК-1.1. Знает концептуальные положения и требования к организации образовательного процесса, определяемые ФГОС	Этап формирования знаний
		ПК-1.2. Умеет проектировать элементы образовательной программы, формулировать дидактические цели и задачи обучения и реализовывать их в образовательном процессе	Этап формирования умений
		ПК-1.3. Владеет навыками планирования и проектирования образовательного процесса; методами обучения и современными образовательными технологиями	Этап формирования навыков и получения опыта
ПК – 3.	Способен применять предметные знания при реализации образовательного процесса	ПК-3.1. Знает закономерности, принципы и уровни формирования и реализации содержания образовательного процесса	Этап формирования знаний
		ПК-3.2. Умеет осуществлять отбор содержания обучения, в соответствии с целями и возрастными особенностями обучающихся	Этап формирования умений
		ПК-3.3. Владеет предметным содержанием, методикой преподавания физической культуры, способами отбора вариативного содержания с учетом взаимосвязи урочной и внеурочной форм обучения	Этап формирования навыков и получения опыта

#### 4.3 Описание показателей и критериев оценивания компетенций на различных этапах их формирования, описание шкал оценивания

Код компе-	Этапы формиро-	Показатель оценива-	Критерии и шкалы оце-
------------	----------------	---------------------	-----------------------



тении	вания компетенций	ния компетенции	нивания
ОПК-3; ОПК-5; ОПК-7, ПК-1; ПК-3	Этап формирования знаний.	<p>Теоретический блок вопросов.</p> <p>Уровень освоения программного материала, логика и грамотность изложения, умение самостоятельно обобщать и излагать материал</p>	<p>1) обучающийся глубоко и прочно освоил программный материал, исчерпывающе, последовательно, грамотно и логически стройно его излагает, тесно увязывает с задачами и будущей деятельностью, не затрудняется с ответом при видоизменении задания, умеет самостоятельно обобщать и излагать материал, не допуская ошибок – 9-10 баллов;</p> <p>2) обучающийся твердо знает программный материал, грамотно и по существу излагает его, не допуская существенных неточностей в ответе на вопрос, может правильно применять теоретические положения -7-8 баллов;</p> <p>3) обучающийся освоил основной материал, но не знает отдельных деталей, допускает неточности, недостаточно правильные формулировки, нарушает последовательность в изложении программного материала - 5-6 баллов;</p> <p>4) обучающийся не знает значительной части программного материала, допускает существенные ошибки -0-4 балла.</p>
ОПК-3; ОПК-5; ОПК-7, ПК-1; ПК-3	Этап формирования умений	<p>Аналитическое задание (<i>задачи, ситуационные задания, кейсы, проблемные ситуации и т.д.</i>)</p> <p>Практическое применение теоретических положений применительно к профессиональным задачам, обоснование приня-</p>	<p>1) свободно справляется с задачами и практическими заданиями, правильно обосновывает принятые решения, задание выполнено верно, даны ясные аналитические выводы к решению задания, подкрепленные теорией - 9-10 баллов;</p> <p>2) владеет необходимыми умениями и навыками при</p>

		тых решений	выполнении практических заданий, задание выполнено верно, отмечается хорошее развитие аргумента, однако отмечены погрешности в ответе, скорректированные при собеседовании -7-8 баллов;
ОПК-3; ОПК-5; ОПК-7, ПК-1; ПК-3	Этап формирования навыков и получения опыта.	Аналитическое задание ( <i>задачи, ситуационные задания, кейсы, проблемные ситуации и т.д.</i> )  Решение практических заданий и задач, владение навыками и умениями при выполнении практических заданий, самостоятельность, умение обобщать и излагать материал.	3) испытывает затруднения в выполнении практических заданий, задание выполнено с ошибками, отсутствуют логические выводы и заключения к решению 5-6 баллов; 4) практические задания, задачи выполняет с большими затруднениями или задание не выполнено вообще, или задание выполнено не до конца, нет четких выводов и заключений по решению задания, сделаны неверные выводы по решению задания - 0-4 баллов.

#### 4.4 Типовые контрольные задания или иные материалы, необходимые для оценки знаний, умений, навыков и (или) опыта деятельности, характеризующих этапы формирования компетенций в процессе освоения образовательной программы

##### Примерные вопросы для проведения промежуточной аттестации обучающихся по учебной дисциплине

Теоретический блок вопросов к дифференцированному зачету.

1. Задачи физического воспитания, решаемые на уроках баскетбола.
2. Формы организации занятий баскетболом в школе.
3. Командные тактические действия в баскетболе.
4. Общая структура обучения техническим приемам игры.
5. Средства и методы обучения в баскетболе.
6. История возникновения и развития баскетбола.
7. Общая характеристика игры баскетбол.
8. Правила игры в баскетбол.
9. Методика организации и проведения соревнований по баскетболу.
10. Виды соревнований; способы розыгрыша соревнований, система определения победителя.
11. Положение о соревновании.
12. Оборудование и инвентарь при проведении соревнований по баскетболу.
13. Оборудование и инвентарь при организации учебного процесса (урок баскетбола)
14. Систематика, терминология техники игры баскетбол.

15. Классификация техники игры баскетбол.
16. Классификация тактики игры баскетбол.
17. Систематика, терминология тактики игры баскетбол.
18. План-конспект урока. Методика составления, основные разделы.
19. Современные правила баскетбола. Изменения и нововведения в правилах.
20. Состав и обязанности секретариата на баскетбольном матче. Методика заполнения технического протокола матча.
21. Баскетбол в системе физического воспитания населения России.
22. Требования к специалисту по баскетболу.
23. Возникновение и развитие баскетбола в разных странах.
24. Баскетбол в программе Олимпийских игр.
25. Развитие баскетбола в нашей стране.
26. Стритбол (история, содержание, развитие).
27. Общая характеристика методики обучения в баскетболе.
28. Методика изучения приема в баскетболе (ознакомление, изучение, совершенствование, закрепление).
29. Виды соревнований и способы их проведения. Жеребьевка команд.
30. Дидактические принципы обучения в баскетболе (научности, систематичности и последовательности, сознательности и активности).
31. Состав судейской бригады. Официальные процедуры. Жесты судей.

Теоретический блок вопросов к экзамену.

1. Волейбол в системе физического воспитания населения России.
2. Требования к специалисту по волейболу.
3. Возникновение и развитие волейбола в разных странах.
4. Волейбол в программе Олимпийских и.
5. Развитие волейбола в нашей стране.
6. Пляжный волейбол (история, содержание, развитие).
7. Методика обучения техническим приемам в волейболе.
8. Техника выполнения и методика обучения стойкам и перемещениям.
9. Техника выполнения и методика обучения передачам мяча сверху двумя руками).
10. Техника выполнения и методика обучения передачам мяча нижней прямой подаче.
11. Техника выполнения и методика обучения верхней прямой подаче.
12. Техника выполнения и методика обучения прямому нападающему удару.
13. Изменение правил игры в волейбол.
14. Способы записи игровой деятельности волейболистов.
15. Характеристика техники нападения.
16. Основные понятия (тактическая подготовка, стратегия, тактика, индивидуальные, групповые и командные тактические действия).
17. Тактика игры волейболистов в нападении.
18. Анализ индивидуальных тактических действий в нападении.
19. Анализ групповых тактических действий в нападении.
20. Индивидуальные тактические действия 2 передаче.
21. Индивидуальные тактические действия при подаче.
22. Индивидуальные тактические действия при выполнении нападающих ударов.
23. Тактика группового блока.
24. Тактические комбинации в нападении.
25. Командные действия в нападении
26. Системы игры в нападении.
27. Методика начального обучения тактике нападения.

28. Состав судейской бригады. Официальные процедуры. Жесты судей.
29. Права и обязанности первого судьи.
30. Права и обязанности второго судьи.
31. Секретарь. Линейные судьи.

#### **4.5 Методические материалы, определяющие процедуры оценивания знаний, умений, навыков и (или) опыта деятельности, характеризующих этапы формирования компетенций**

Промежуточная аттестация по учебной дисциплине проводится в соответствии с Положением о промежуточной аттестации обучающихся по основным профессиональным образовательным программам высшего образования – программ бакалавриата в Российском государственном социальном университете и Положение о балльно-рейтинговой системе оценки успеваемости обучающихся по основным профессиональным образовательным программам высшего образования - программам бакалавриата, программам специалитета, программам магистратуры в Российском государственном социальном университете.

На промежуточную аттестацию отводится 20 рейтинговых баллов.

Ответы обучающегося на контрольном мероприятии промежуточной аттестации оцениваются педагогическим работником по 20 - балльной шкале, а итоговая оценка по учебной дисциплине выставляется по пятибалльной системе для экзамена/дифференцированного зачета и по системе зачтено/не зачтено для зачета.

Критерии выставления оценки определяются Положением о балльно-рейтинговой системе оценки успеваемости обучающихся по основным профессиональным образовательным программам высшего образования - программам бакалавриата, программам специалитета, программам магистратуры в Российском государственном социальном университете.

### **РАЗДЕЛ 5. УСЛОВИЯ РЕАЛИЗАЦИИ ДИСЦИПЛИНЫ**

#### **5.1. Перечень основной и дополнительной учебной литературы для освоения учебной дисциплины**

##### **5.1.1. Основная литература**

1. Готовцев, Е. В. Национальные виды спорта и игры. Лапта : учебное пособие для академического бакалавриата / Е. В. Готовцев, Г. Н. Германов, И. В. Машошина. — 2-е изд., перераб. и доп. — Москва : Издательство Юрайт, 2019. — 402 с. — (Бакалавр. Академический курс). — ISBN 978-5-534-06425-4. — Текст : электронный // ЭБС Юрайт [сайт]. — URL: <http://www.biblio-online.ru/bcode/438934>

##### **5.1.2. Дополнительная литература**

1. Волейбол. Баскетбол. Гандбол: Организация и проведение соревнований по спортивным играм : учебное пособие / В.Ф. Мишенькина, Ю.Н. Эртман, Е.Ю. Ковыршина, В.Ф. Кириченко ; Министерство спорта Российской Федерации, Сибирский государственный университет физической культуры и спорта. - Омск : Издательство СибГУФК, 2014. - 136 с. : ил., схем., табл. - Библиогр.: с. 128-130 ; То же [Электронный ресурс]. - URL: <http://biblioclub.ru/index.php?page=book&id=429370>.

3. Теория и методика избранного вида спорта : учеб. пособие для вузов / Т. А. Завьялова [и др.] ; под ред. С. Е. Шивринской. — 2-е изд., испр. и доп. — Москва : Издательство Юрайт, 2019. — 189 с. — (Серия : Университеты России). — ISBN 978-5-534-07551-9. — Режим доступа : HYPERLINK <https://www.biblio-online.ru/bcode/438824>.

#### **5.2 Перечень ресурсов информационно-коммуникационной сети «Интернет», необходимых для освоения учебной дисциплины**

<b>Название электронного ресурса</b>	<b>Описание электронного ресурса</b>	<b>Используемый для работы адрес</b>
Университетская информационная система РОССИЯ (УИС РОССИЯ)	Университетская информационная система РОССИЯ (УИС РОССИЯ) – электронная библиотека и база для исследований и учебных курсов в области экономики, управления, социологии, лингвистики, философии, филологии, международных отношений и других гуманитарных наук. УИС РОССИЯ под-	<a href="https://uisrussia.msu.ru/">https://uisrussia.msu.ru/</a> 100% доступ

	держивается на базе Научно-исследовательского вычислительного центра МГУ имени М.В. Ломоносова	
Электронная библиотека учебников	На сайте представлены учебники, лекции, доклады, монографии по естественным и гуманитарным наукам.	<a href="http://studentam.net">http://studentam.net</a> 100% доступ
Cyberleninka	Содержит каталог научной периодики по большому количеству научных дисциплин, который содержит полную информацию о научных журналах в электронном виде, включающую их описания и все вышедшие выпуски с содержанием, темами научных статей и их полными текстами.	<a href="http://cyberleninka.ru/journal">http://cyberleninka.ru/journal</a> 100% доступ
Единое окно доступа к образовательным ресурсам	Информационная система предоставляет свободный доступ к каталогу образовательных интернет-ресурсов и полнотекстовой электронной учебно-методической библиотеке для общего и профессионального образования	<a href="http://window.edu.ru/library">http://window.edu.ru/library</a> 100% доступ
Электронные библиотеки. Электронные библиотеки, словари, энциклопедии	Интернет-ресурсы образовательного и научно-образовательного назначения, оформленные в виде электронных библиотек, словарей и энциклопедий, предоставляют открытый доступ к полнотекстовым информационным ресурсам, представленным в электронном формате — учебникам и учебным пособиям, хрестоматиям и художественным произведениям, историческим источникам и научно-популярным статьям, справочным изданиям и др.	<a href="http://gigabaza.ru/doc/131454.html">http://gigabaza.ru/doc/131454.html</a> 100% доступ

### 5.3 Методические указания для обучающихся по освоению учебной дисциплины

Освоение обучающимся учебной дисциплины «Теория и методика преподавания спортивных игр» предполагает изучение материалов дисциплины на аудиторных занятиях и в ходе самостоятельной работы. Аудиторные занятия проходят в форме лекций, семинаров и практических занятий. Самостоятельная работа включает разнообразный комплекс видов и форм работы обучающихся.

Для успешного освоения учебной дисциплины и достижения поставленных целей необходимо внимательно ознакомиться с настоящей рабочей программы учебной дисциплины. Ее может представить преподаватель на вводной лекции или самостоятельно обучающийся использует информацию на официальном Интернет-сайте Университета.

Следует обратить внимание на список основной и дополнительной литературы, которая имеется в электронной библиотечной системе <http://biblioclub.ru>, на предлагаемые преподавателем ресурсы информационно-телекоммуникационной сети Интернет. Эта информация необходима для самостоятельной работы обучающегося.

При подготовке к аудиторным занятиям необходимо помнить особенности каждой формы его проведения.

Подготовка к учебному занятию лекционного типа заключается в следующем.

С целью обеспечения успешного обучения обучающийся должен готовиться к лекции, поскольку она является важнейшей формой организации учебного процесса, поскольку:

знакомит с новым учебным материалом;

разъясняет учебные элементы, трудные для понимания;

систематизирует учебный материал;

ориентирует в учебном процессе.

С этой целью:

внимательно прочитайте материал предыдущей лекции;

ознакомьтесь с учебным материалом по учебнику и учебным пособиям с темой прочитанной лекции;

вносите дополнения к полученным ранее знаниям по теме лекции на полях лекционной тетради;

запишите возможные вопросы, которые вы зададите лектору на лекции по материалу изученной лекции;

постарайтесь уяснить место изучаемой темы в своей подготовке;

узнайте тему предстоящей лекции (по тематическому плану, по информации лектора) и запишите информацию, которой вы владеете по данному вопросу

Подготовка к занятию семинарского типа

При подготовке и работе во время проведения лабораторных работ и занятий семинарского типа следует обратить внимание на следующие моменты: на процесс предварительной подготовки, на работу во время занятия, обработку полученных результатов, исправление полученных замечаний.

Предварительная подготовка к учебному занятию семинарского типа заключается в изучении теоретического материала в отведенное для самостоятельной работы время, ознакомление с инструктивными материалами с целью осознания задач лабораторной работы/практического занятия, техники безопасности при работе с приборами, веществами.

Работа во время проведения учебного занятия семинарского типа включает несколько моментов:

консультирование студентов преподавателями и вспомогательным персоналом с целью предоставления исчерпывающей информации, необходимой для самостоятельного выполнения предложенных преподавателем задач, ознакомление с правилами техники безопасности при работе в лаборатории;

самостоятельное выполнение заданий согласно обозначенной учебной программой тематики;

Обработка, обобщение полученных результатов лабораторной работы проводится обучающимися самостоятельно или под руководством преподавателя (в зависимости от степени сложности поставленных задач). В результате оформляется индивидуальный отчет. Подготовленная к сдаче на контроль и оценку работа сдается преподавателю. Форма отчетности может быть письменная, устная или две одновременно. Главным результатом в данном случае служит получение положительной оценки по каждой лабораторной работе/практическому занятию. Это является необходимым условием при проведении рубежного контроля и допуска к зачету/дифференцированному зачету/экзамену. При получении неудовлетворительных результатов обучающийся имеет право в дополнительное время пересдать преподавателю работу до проведения промежуточной аттестации.

Самостоятельная работа.

Для более углубленного изучения темы задания для самостоятельной работы рекомендуется выполнять параллельно с изучением данной темы. При выполнении заданий по возможности используйте наглядное представление материала. Более подробная информация о самостоятельной работе представлена в разделах «Учебно-методическое обеспечение самостоятельной работы по дисциплине (модулю)», «Методические указания к самостоятельной работе по дисциплине (модулю)».

Подготовка к зачету.

К зачету необходимо готовиться целенаправленно, регулярно, систематически и с первых дней обучения по данной дисциплине. Попытки освоить учебную дисциплину в период зачетно-экзаменационной сессии, как правило, приносят не слишком удовлетворительные результаты.

При подготовке к экзамену по теоретической части выделите в вопросе главное, существенное (понятия, признаки, классификации и пр.), приведите примеры, иллюстрирующие теоретические положения.

После предложенных указаний у обучающихся должно сформироваться четкое представление об объеме и характере знаний и умений, которыми надо будет овладеть по дисциплине.

#### 5.4 Информационно-технологическое обеспечение образовательного процесса по учебной дисциплине

Информационные технологии

1. **Персональные компьютеры;**
2. **Доступ к интернет**
3. **Проектор.**

Программное обеспечение

1. **Microsoft Office (Word, Excel),**

#### Информационные справочные системы

№№	Название электронного ресурса	Описание электронного ресурса	Используемый для работы адрес
1.	ЭБС «Университетская библиотека онлайн»	Электронно-библиотечная система, электронные книги и аудиокниги, учебники для ВУЗов, средних специальных учебных заведений и школы, а также научные монографии, научная периодика, в т.ч. журналы ВАК.	<a href="http://biblioclub.ru/">http://biblioclub.ru/</a> 100% доступ
2.	Научная электронная библиотека eLIBRARY.ru	Поиск по рефератам и полным текстам статей, опубликованных в российских и зарубежных научно-технических журналах.	<a href="http://elibrary.ru/">http://elibrary.ru/</a> Доступ с любого компьютера в сети Университета на 276 журналов по подписке Университета. Доступ к 5493 журналам с полным текстом в открытом доступе, из них российских журналов 5022.
3.	ЭБС издательства «Юрайт»	Электронно-библиотечная система, коллекция электронных версий книг.	<a href="https://urait.ru/">https://urait.ru/</a> 100% доступ
4.	ЭБС издательства "ЛАНЬ"	Электронно-библиотечная система, коллекция электронных версий книг.	<a href="http://e.lanbook.com/">http://e.lanbook.com/</a> 100% доступ
5.	ЭБС "Book.ru"	Электронно-библиотечная система, коллекция электронных версий книг.	<a href="http://www.book.ru">http://www.book.ru</a> 100% доступ
6.	База данных EastView	Полнотекстовая база данных периодики.	<a href="http://ebiblioteka.ru/">http://ebiblioteka.ru/</a> С любого компьютера в сети Университета
7.	База данных международного индекса научного цитирования – Scopus:	Библиографическая и реферативная информация и инструменты для отслеживания цитируемости статей, опубликованных в научных изданиях.	<a href="http://www.scopus.com/">http://www.scopus.com/</a> Доступ с любого компьютера в сети Университета.
8.	Международный индекс научного цитирования	Библиографическая и реферативная информация и инструменты для отслеживания цитируемости статей,	<a href="http://webofknowledge.com;">http://webofknowledge.com;</a> Доступ с любого компьютера в сети Университета.

	WebofScience (WebofKnowledge)	опубликованных в научных изданиях. Университета.	
9	Президентская библиотека им. Б.Н.Ельцина	Общегосударственное электронное хранилище цифровых копий важнейших документов по истории, теории и практике российской государственности, русскому языку, а также мультимедийных образовательных, научно-образовательных, культурно-просветительских и информационно-аналитических ресурсов.	<a href="https://www.prlib.ru/">https://www.prlib.ru/</a> Доступ в электронном читальном зале Научной библиотеки Университета.
10	Национальная электронная библиотека	Крупнейшее собрание книг, диссертаций, музыкальных нот, карт и прочих материалов.	<a href="https://rusneb.ru/">https://rusneb.ru/</a> доступ к полной коллекции с компьютеров в электронном читальном зале Научной библиотеки Университета
11.	Видеотека учебных фильмов «Решение»	Коллекция учебных видеофильмов	<a href="http://eduvideo.online">http://eduvideo.online</a> 100% доступ

### 5.5 Материально-техническое обеспечение образовательного процесса по учебной дисциплине

Для изучения учебной дисциплины «Теория и методика преподавания спортивных игр» в рамках реализации основной профессиональной образовательной программы по направлению подготовки «44.03.01 Педагогическое образование» используются:

**Учебная аудитория для занятий лекционного типа** оснащена специализированной мебелью (стол для преподавателя, парты, стулья, доска для написания мелом); техническими средствами обучения (видеопроjectionное оборудование, средства звуковоспроизведения, экран и имеющие выход в сеть Интернет).

**Учебная аудитория для занятий семинарского типа:** оснащена специализированной мебелью (стол для преподавателя, парты, стулья, доска для написания мелом); техническими средствами обучения (видеопроjectionное оборудование, средства звуковоспроизведения, экран и имеющие выход в сеть Интернет).

**Помещения для самостоятельной работы обучающихся:** оснащены специализированной мебелью (парты, стулья) техническими средствами обучения (персональные компьютеры с доступом в сеть интернет и обеспечением доступа в электронно-информационную среду университета, программным обеспечением).

### 5.6 Образовательные технологии

При реализации учебной дисциплины «Теория и методика преподавания спортивных игр» применяются различные образовательные технологии, в том числе технологии электронного обучения.

Освоение учебной дисциплины «Теория и методика преподавания спортивных игр» предусматривает использование в учебном процессе активных и интерактивных форм проведения учебных занятий в форме спортивных игр в сочетании с внеаудиторной работой с целью формирования и развития профессиональных навыков обучающихся.

При освоении учебной дисциплины «Теория и методика преподавания спортивных игр» предусмотрено применением электронного обучения.

Учебные часы дисциплины «Теория и методика преподавания спортивных игр» предусматривают классическую контактную работу преподавателя с обучающимся в аудитории и контактную работу посредством электронной информационно-образовательной среды в синхронном и асинхронном режиме (вне аудитории) посредством применения возможностей



компьютерных технологий (электронная почта, электронный учебник, тестирование, вебинар, видеофильм, презентация, форум и др.).

В рамках учебной дисциплины «Теория и методика преподавания спортивных игр» предусмотрены встречи с руководителями и работниками организаций, деятельность которых связана с направленностью (профилем) реализуемой основной профессиональной образовательной программы.

### ЛИСТ РЕГИСТРАЦИИ ИЗМЕНЕНИЙ

№ п/п	Содержание изменения	Реквизиты документа об утверждении изменения	Дата введения изменения
1.	Утверждена и введена в действие решением Ученого совета факультета физической культуры на основании Федерального государственного образовательного стандарта высшего образования по направлению подготовки 44.03.01 Педагогическое образование (бакалавриат), утвержденным приказом Министерства образования и науки Российской Федерации от 22.02.2018 г. № 121	Протокол заседания Ученого совета факультета № 9 от «15» мая 2020 года	01.09.2020



Федеральное государственное бюджетное образовательное учреждение  
высшего образования  
«Российский государственный социальный университет»

УТВЕРЖДАЮ

Декан факультета

А.С. Махов

15 июня 2020 г.

**РАБОЧАЯ ПРОГРАММА ДИСЦИПЛИНЫ (МОДУЛЯ)  
НАЦИОНАЛЬНЫЕ И НЕТРАДИЦИОННЫЕ ВИДЫ СПОРТА**

**Направление подготовки**

44.03.01 Педагогическое образование

**Направленность (профиль)**

«Физическая культура»

**ОБРАЗОВАТЕЛЬНАЯ ПРОГРАММА ВЫСШЕГО ОБРАЗОВАНИЯ -  
ПРОГРАММА БАКАЛАВРИАТА**

**Форма обучения**

*Очная, заочная*

Москва 2020

Рабочая программа дисциплины (модуля) «**Национальные и нетрадиционные виды спорта**» разработана на основании федерального государственного образовательного стандарта высшего образования по направлению подготовки 44.03.01 Педагогическое образование (уровень бакалавриата), утвержденного приказом Министерства образования и науки Российской Федерации от 22.02.2018 г. № 121, учебного плана по основной образовательной программе высшего образования 44.03.01 «Педагогическое образование (уровень бакалавриата)», а также с учетом следующих профессиональных стандартов, сопряженных с профессиональной деятельностью выпускника:

–01.001 «Педагог (педагогическая деятельность в дошкольном, начальном общем, основном общем, среднем общем образовании) (воспитатель, учитель)»;

–01.003 «Педагог дополнительного образования детей и взрослых»;

Руководитель основной профессиональной образовательной программы к.п.н., доцент, доцент факультета физической культуры




Д.М. Правдов

\_\_\_\_\_  
(подпись)

Рабочая программа дисциплины (модуля) обсуждена и утверждена на заседании Ученого совета факультета физической культуры  
Протокол № 09 от 15 мая 2020 года

Декан факультета физической культуры,  
д-р пед. наук, доцент



А.С. Махов

\_\_\_\_\_  
(подпись)

Рабочая программа дисциплины (модуля) рекомендована к утверждению представителями организаций-работодателей:

Автономная некоммерческая организация «Профессиональный клуб женской гимнастики «Олимпия»



Л.Н. Ступаченко

\_\_\_\_\_  
(подпись)

Рабочая программа дисциплины (модуля) рецензирована и рекомендована к утверждению:


Кандидат педагогических наук, доцент кафедры безопасности жизнедеятельности и адаптивной физической культуры Шуйского филиала ИвГУ



Е.А. Осокина

\_\_\_\_\_  
(подпись)

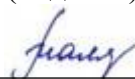
Кандидат педагогических наук, доцент кафедры теории и методики физической культуры и спорта РГСУ



М.А. Петрова

\_\_\_\_\_  
(подпись)

Согласовано  
Научная библиотека, директор



И.Г. Маляр

## СОДЕРЖАНИЕ

РАЗДЕЛ 1. ПАСПОРТ РАБОЧЕЙ ПРОГРАММЫ ДИСЦИПЛИНЫ (МОДУЛЯ).....	4
1.1 Цель и задачи дисциплины (модуля).....	4
1.2. Место дисциплины (модуля) в структуре основной профессиональной образовательной программы высшего образования-программы бакалавриата.....	4
1.3 Планируемые результаты обучения по учебной дисциплине в рамках планируемых результатов освоения основной профессиональной образовательной программы высшего образования – программы бакалавриата.....	5
РАЗДЕЛ 2. СТРУКТУРА И СОДЕРЖАНИЕ ДИСЦИПЛИНЫ.....	16
2.1 Объем дисциплины (модуля), включая контактную работы обучающегося с педагогическими работниками и самостоятельную работу обучающегося.....	16
2.2. Учебно-тематический план дисциплины (модуля).....	17
РАЗДЕЛ 3. УЧЕБНО-МЕТОДИЧЕСКОЕ ОБЕСПЕЧЕНИЕ САМОСТОЯТЕЛЬНОЙ РАБОТЫ ОБУЧАЮЩИХСЯ ПО УЧЕБНОЙ ДИСЦИПЛИНЕ.....	19
3.1. Виды самостоятельной работы обучающихся по учебной дисциплине.....	19
3.2 Методические указания к самостоятельной работе по учебной дисциплине.....	22
РАЗДЕЛ 4. ФОНД ОЦЕНОЧНЫХ СРЕДСТВ ДЛЯ ПРОВЕДЕНИЯ ПРОМЕЖУТОЧНОЙ АТТЕСТАЦИИ ОБУЧАЮЩИХСЯ ПО УЧЕБНОЙ ДИСЦИПЛИНЕ.....	27
4.1. Форма промежуточной аттестации обучающегося по учебной дисциплине.....	27
4.2. Перечень компетенций с указанием этапов их формирования в процессе освоения образовательной программы.....	27
4.3 Описание показателей и критериев оценивания компетенций на различных этапах их формирования, описание шкал оценивания.....	34
4.4 Типовые контрольные задания или иные материалы, необходимые для оценки знаний, умений, навыков и (или) опыта деятельности, характеризующих этапы формирования компетенций в процессе освоения образовательной программы.....	36
4.5 Методические материалы, определяющие процедуры оценивания знаний, умений, навыков и (или) опыта деятельности, характеризующих этапы формирования компетенций.....	38
РАЗДЕЛ 5. УСЛОВИЯ РЕАЛИЗАЦИИ ДИСЦИПЛИНЫ.....	39
5.1. Перечень основной и дополнительной учебной литературы для освоения дисциплины (модуля).....	39
5.2 Перечень ресурсов информационно-коммуникационной сети «Интернет», необходимых для освоения дисциплины (модуля).....	39
5.3 Методические указания для обучающихся по освоению дисциплины (модуля).....	41
5.4 Информационно-технологическое обеспечение образовательного процесса по учебной дисциплине.....	42
5.5 Материально-техническое обеспечение образовательного процесса по учебной дисциплине.....	43
5.6 Образовательные технологии.....	44
ЛИСТ РЕГИСТРАЦИИ ИЗМЕНЕНИЙ.....	45

## **РАЗДЕЛ 1. ПАСПОРТ РАБОЧЕЙ ПРОГРАММЫ ДИСЦИПЛИНЫ (МОДУЛЯ)**

### **1.1 Цель и задачи дисциплины (модуля)**

Цель дисциплины (модуля) заключается в получении обучающимися систематизированных знаний в области национальных и нетрадиционных видов спорта.

#### Задачи дисциплины (модуля):

1. Усвоение основных понятий и определений национальных и нетрадиционных видов спорта;
2. Формирование умения определить место национальных физических упражнений, народных игр, национальных видов спорта в современной системе физического воспитания и образования;
3. Овладение навыками судейства национальных видов спорта.

### **1.2. Место дисциплины (модуля) в структуре основной профессиональной образовательной программы высшего образования-программы бакалавриата**

Учебная дисциплина «*Национальные и нетрадиционные виды спорта*» реализуется в части, формируемой участниками образовательных отношений основной образовательной программы по направлению подготовки «44.03.01 Педагогическое образование» очной и заочной формам обучения.

Изучение дисциплины (модуля) «*Национальные и нетрадиционные виды спорта*» базируется на знаниях и умениях, полученных обучающимися ранее в ходе освоения программного материала учебных дисциплин: «*Теория и методика физической культуры и спорта*»,

Перечень последующих учебных дисциплин, для которых необходимы знания, умения и навыки, формируемые данной учебной дисциплиной:

- «*Профессионально-ориентированная практика*»; «*Базовые и новые виды физкультурно-спортивной деятельности с методикой преподавания*».

### **1.3 Планируемые результаты обучения по учебной дисциплине в рамках планируемых результатов освоения основной профессиональной образовательной программы высшего образования – программы бакалавриата**

Процесс освоения дисциплины (модуля) направлен на формирование у обучающихся следующих компетенций: ПК-1, ПК-3 в соответствии с основной профессиональной образовательной программой высшего образования – программа бакалавриата по направлению подготовки **44.03.01 Педагогическое образование**.

В результате освоения дисциплины (модуля) обучающийся должен демонстрировать следующие результаты:

<b>Категория компетенций</b>	<b>Код компетенции</b>	<b>Формулировка компетенции</b>	<b>Код и наименование индикатора достижения компетенции</b>
Реализация образовательных программ	ПК-1	Способен осуществлять обучение учебному предмету на основе использования предметных методик	ПК-1.1. Знает концептуальные положения и требования к организации образовательного процесса, определяемые

Реализация образовательных программ	ПК-3	и применения современных образовательных технологий	ФГОС
		Способен применять предметные знания при реализации образовательного процесса	ПК-1.2. Умеет проектировать элементы образовательной программы, формулировать дидактические цели и задачи обучения и реализовывать их в образовательном процессе
			ПК-1.3. Владеет навыками планирования и проектирования образовательного процесса; методами обучения и современными образовательными технологиями
			ПК-3.1. Знает закономерности, принципы и уровни формирования и реализации содержания образовательного процесса
			ПК-3.2. Умеет осуществлять отбор содержания обучения, в соответствии с целями и возрастными особенностями обучающихся
	ПК-3.3. Владеет предметным содержанием, методикой преподавания физической культуры, способами отбора вариативного содержания с учетом взаимосвязи урочной и внеурочной форм обучения		

## РАЗДЕЛ 2. СТРУКТУРА И СОДЕРЖАНИЕ ДИСЦИПЛИНЫ

### 2.1 Объем дисциплины (модуля), включая контактную работу обучающегося с педагогическими работниками и самостоятельную работу обучающегося

Общая трудоемкость дисциплины, изучаемой в 8 семестре на очной форме и на 4 курсе заочной формы, составляет 3 зачетные единицы. По дисциплине предусмотрен *зачет с оценкой*.

### Очная форма обучения

Вид учебной работы	Всего часов	Семестры			
		8			
<b>Контактная работа обучающихся с педагогическими работниками (по видам учебных занятий) (всего):</b>	28	28			
Учебные занятия лекционного типа	8	8			
Практические занятия	22	22			
Лабораторные занятия					
Контактная работа в ЭИОС	24	24			
<b>Самостоятельная работа обучающихся, всего</b>	54	54			
<b>Контроль промежуточной аттестации (час)</b>	<b>0</b>	<b>0</b>			
<b>ОБЪЕМ ДИСЦИПЛИНЫ В ЧАСАХ</b>	<b>108</b>	<b>108</b>			

### Заочная форма обучения

Вид учебной работы	Всего часов	Курс			
		4			
<b>Контактная работа обучающихся с педагогическими работниками (по видам учебных занятий) (всего):</b>	24	24			
Учебные занятия лекционного типа	6	6			
Практические занятия	6	6			
Лабораторные занятия					
Контактная работа в ЭИОС	12	12			
<b>Самостоятельная работа обучающихся, всего</b>	80	80			
<b>Контроль промежуточной аттестации (час)</b>	<b>4</b>	<b>4</b>			
<b>ОБЪЕМ ДИСЦИПЛИНЫ В ЧАСАХ</b>	<b>108</b>	<b>108</b>			

## 2.2. Учебно-тематический план дисциплины (модуля)

### *Очной формы обучения*



Раздел, тема	Виды учебной работы, академических часов						
	Всего	Самостоятельная работа	Контактная работа обучающихся с педагогическими работниками				
			Всего	Лекционные занятия	Семинарские/практические занятия	Лабораторные занятия	Контактная работа в ЭИОС
<b>Семестр 8</b>							
<b>Раздел 1. Национальные и нетрадиционные виды спорта в мире и РФ</b>	<b>36</b>	<b>18</b>	<b>18</b>	<b>2</b>	<b>8</b>	<b>0</b>	<b>8</b>
Тема 1.1. История возникновения национальных и нетрадиционных видов спорта	17	8	9	1	4		4
Тема 1.2. Процесс становления национальных и нетрадиционных видов спорта	19	10	9	1	4		4
<b>Раздел 2. Методика обучения видам спорта</b>	<b>36</b>	<b>18</b>	<b>18</b>	<b>4</b>	<b>6</b>	<b>0</b>	<b>8</b>
Тема 2.1. Правила игры, особенности занятий	16	8	8	2	2		4
Тема 2.2 Организация и проведение соревнований	20	10	10	2	4		4
<b>Раздел 3. Нетрадиционные виды спорта, включенные в программу олимпийских игр (гольф, керлинг, бадминтон)</b>	<b>36</b>	<b>18</b>	<b>18</b>	<b>2</b>	<b>8</b>		<b>8</b>
Тема 3.1. Бадминтон. Теория и методика обучения бадминтону. Организация и проведение соревнований.	12	6	6	2	2		2
Тема 3.2. Керлинг. Методика обучения. Организация и проведение соревнований по керлингу.	12	8	4	0	2		2
Тема 3.3. Гольф. Характеристика. Основные правила. Методика обучения.	12	4	8	0	4		4
<b>Общий объем, часов</b>	<b>108</b>	<b>54</b>	<b>54</b>	<b>8</b>	<b>22</b>	<b>0</b>	<b>24</b>
<b>Форма промежуточной аттестации</b>	<b>Зачет с оценкой</b>						

Раздел, тема	Виды учебной работы, академических часов						
	Всего	Самостоятельная работа	Контактная работа обучающихся с педагогическими работниками				
			Всего	Лекционные занятия	Семинарские/практические занятия	Лабораторные занятия	Контактная работа в ЭИОС
Общий объем часов по учебной дисциплине	108	36	54	16	16	0	22

#### *Заочной формы обучения*

Раздел, тема	Виды учебной работы, академических часов						
	Всего	Самостоятельная работа	Контактная работа обучающихся с педагогическими работниками				
			Всего	Лекционные занятия	Семинарские/практические занятия	Лабораторные занятия	Контактная работа в ЭИОС
<b>Курс 4</b>							
<b>Раздел 1. Национальные и нетрадиционные виды спорта в мире и РФ</b>	35	27	8	2	2	0	4
Тема 1.1. История возникновения национальных и нетрадиционных видов спорта	18	14	4	2			2
Тема 1.2. Процесс становления национальных и нетрадиционных видов спорта	17	13	4		2		2
<b>Раздел 2. Методика обучения видам спорта</b>	35	27	8	2	2	0	4
Тема 2.1. Правила игры, особенности занятий	24	20	4		2		2
Тема 2.2 Организация и проведение соревнований	11	7	4	2			2
<b>Раздел 3. Нетрадиционные виды спорта, включенные в программу олимпийских игр (гольф, керлинг, бадминтон)</b>	34	26	8	2	2		4
Тема 3.1. Бадминтон. Теория и	12	8	4	2			2

Раздел, тема	Виды учебной работы, академических часов						
	Всего	Самостоятельная работа	Контактная работа обучающихся с педагогическими работниками				
			Всего	Лекционные занятия	Семинарские/практические занятия	Лабораторные занятия	Контактная работа в ЭИОС
методика обучения бадминтону. Организация и проведение соревнований.							
Тема 3.2. Кёрлинг. Методика обучения. Организация и проведение соревнований по кёрлингу.	12	8	4		2		2
Тема 3.3. Гольф. Характеристика. Основные правила. Методика обучения.	10	10	0				0
Контроль промежуточной аттестации (час)	4						
Общий объем, часов	108	80	24	6	6	0	12
Форма промежуточной аттестации	Зачет с оценкой						

### РАЗДЕЛ 3. УЧЕБНО-МЕТОДИЧЕСКОЕ ОБЕСПЕЧЕНИЕ САМОСТОЯТЕЛЬНОЙ РАБОТЫ ОБУЧАЮЩИХСЯ ПО УЧЕБНОЙ ДИСЦИПЛИНЕ

#### 3.1. Виды самостоятельной работы обучающихся по учебной дисциплине

##### *Очной формы обучения*

Раздел, тема	Всего	Виды самостоятельной работы обучающихся				
		Академическая	Форма академической активности	Выполнение практ. заданий, час	Форма практического задания	Рубежный текущий

<b>Раздел 1. Национальные и нетрадиционные виды спорта в мире и РФ</b>	18	8	Подготовка к лекционным и практическим занятиям, самостоятельное изучение раздела в ЭИОС	6	Кейс-задание	4	тестирование
<b>Раздел 2. Методика обучения видам спорта</b>	18	8	Подготовка к лекционным и практическим занятиям, самостоятельное изучение раздела в ЭИОС	6	Кейс-задание	4	тестирование
<b>Раздел 3. Нетрадиционные виды спорта, включенные в программу олимпийских игр (гольф, керлинг, бадминтон)</b>	18	8	Подготовка к лекционным и практическим занятиям, самостоятельное изучение раздела в ЭИОС	6	Кейс-задание	4	тестирование
<b>Общий объем по модулю/семестру, часов</b>	<b>54</b>	<b>24</b>		<b>18</b>		<b>12</b>	

### *Заочной формы обучения*

Раздел, тема	Всего	Виды самостоятельной работы обучающихся					
		Академическая	Форма академической активности	Выполнение практ. заданий, час	Форма практического задания	Рубежный текущий	Форма рубежного текущего контроля
<b>Раздел 1. Национальные и нетрадиционные виды спорта в мире и РФ</b>	27	12	Подготовка к лекционным и практическим занятиям, самостоятельное изучение раздела в ЭИОС	9	Кейс-задание	6	тестирование
<b>Раздел 2. Методика обучения видам спорта</b>	27	12	Подготовка к лекционным и практическим занятиям,	9	Кейс-задание	6	тестирование

			самостоятельное изучение раздела в ЭИОС				
<b>Раздел 3. Нетрадиционные виды спорта, включенные в программу олимпийских игр (гольф, керлинг, бадминтон)</b>	26	12	Подготовка к лекционным и практическим занятиям, самостоятельное изучение раздела в ЭИОС	8	Кейс-задание	6	тестирование
<b>Общий объем по модулю/семестру, часов</b>	<b>80</b>	<b>36</b>		<b>26</b>		<b>18</b>	

### 3.2 Методические указания к самостоятельной работе по учебной дисциплине

#### **РАЗДЕЛ 1. НАЦИОНАЛЬНЫЕ И НЕТРАДИЦИОННЫЕ ВИДЫ СПОРТА В МИРЕ И РФ**

**Цель:** изучить историю развития нетрадиционных видов спорта

**Перечень изучаемых элементов содержания:** История возникновения нестандартных видов спорта в мире и в России. Предпосылки возникновения и развития нетрадиционных видов спорта. Развитие нестандартных видов спорта в Южной Америке, Африке, Европе, Австралии. Формирование правил по различным видам спорта. Феномен возникновения интереса к нетрадиционным видам спорта. Широкое внедрение нетрадиционных видов спорта как, наиболее доступного, массового и высокоэффективного средства оздоровления, физического и нравственного совершенствования различных возрастных групп населения. Процесс становления нового вида спорта: выявление факторов, влияющих на процесс становления новых видов спорта, определение и характеристика этапов становления нового (нетрадиционного) вида спорта. Проблема определения этапов становления новых (нетрадиционных) видов спорта.

Факторы, определяющие эффективность развития нового (нетрадиционного) вида спорта в нашей стране. «Олимпийская перспектива» вида спорта.

История развития национальных видов спорта в России. История развития национальных видов спорта в отдельных регионах страны. Методика организации занятий по национальным видам спорта. Терминология в национальных видах спорта. Площадки для занятий национальными видами спорта. Инвентарь и оборудование

Реализация этапов становления на национальном и региональном уровнях.

#### **Вопросы для самоподготовки:**

1. Нестандартные виды спорта в отдельных странах мира.
2. Развитие нестандартных видов спорта в отдельных регионах России.

#### **ПРАКТИЧЕСКОЕ ЗАДАНИЕ К РАЗДЕЛУ 1**

**Форма практического задания:** реферат

### **Примерный перечень тем рефератов к разделу 1:**

1. История развития нестандартных видов спорта в мире.
2. История развития нестандартных видов спорта в России.
3. Древние игры.
4. Роль нестандартных видов спорта в развитии олимпийских спортивных дисциплин.
5. Новые виды спорта в олимпийской программе.
6. Нетрадиционные виды спорта – начальный и промежуточный этап развития признанных видов спорта.
7. Популяризация нестандартных видов спорта, проблемы.
8. Перспективы видов спорта не получивших широкого признания.

**РУБЕЖНЫЙ КОНТРОЛЬ К РАЗДЕЛУ 1: форма рубежного контроля – тестирование**

## **РАЗДЕЛ 2. МЕТОДИКА ОБУЧЕНИЯ ВИДАМ СПОРТА**

**Цель:** изучить правила игр, методику обучения видам спорта и особенности проведения соревнований по видам спорта

### **Перечень изучаемых элементов содержания:**

#### **Айсшток, история, правила**

История развития игры. Правила игры. Оборудование, инвентарь, площадка для игры. Судейская коллегия. Методика организации учебных занятий по спортивной игре. Организация соревнований по виду спорта. Основы техники игры, тактики игры и методика обучения.

#### **Го, история, правила**

История развития игры. Правила игры. Оборудование, инвентарь, площадка для игры. Судейская коллегия. Методика организации учебных занятий по спортивной игре. Организация соревнований по виду спорта. Основы техники игры, тактики игры и методика обучения.

#### **Городошный спорт история, правила**

Особенности занятий городошным спортом. Место проведения, экипировка и инвентарь. Правила соревнований. Методика судейства соревнований по городошному спорту.

Техника и тактика. Классификация технических приемов и тактических действий. Характеристика физической подготовки. Развитие основных и специальных физических качеств городошников. Организация занимающихся в процессе физической подготовки.

Взаимосвязь физической подготовки с технической.

Методика обучения городошному спорту. Броски биты в цель, выбивание фигур. Способы бросков биты: локтевой и плечевой. Техника лобового удара. Броски с кона и полукона.

Техника безопасности и предупреждение травматизма на занятиях и при проведении соревнований по городошному спорту.

Организация и проведение соревнований по городошному спорту. Подготовка мест для соревнований.

Методика судейства соревнований. Обязанности судей. Содержание работы главной судейской коллегии. Методика судейства.

Документация при проведении соревнований. Календарный план. Положение о соревнованиях. Заявки на участие в соревнованиях. Правила ведения протокола соревнований. Таблицы соревнований.

### **Корфбол история, правила**

История развития игры. Правила игры. Оборудование, инвентарь, площадка для игры. Судейская коллегия. Методика организации учебных занятий по спортивной игре. Организация соревнований по виду спорта. Основы техники игры, тактики игры и методика обучения.

### **Перетягивание каната история, правила**

История развития игры. Правила игры. Оборудование, инвентарь, площадка для игры. Судейская коллегия. Методика организации учебных занятий по спортивной игре. Организация соревнований по виду спорта. Основы техники игры, тактики игры и методика обучения.

### **Пэйтбол история, правила**

История развития игры. Правила игры. Оборудование, инвентарь, площадка для игры. Судейская коллегия. Методика организации учебных занятий по спортивной игре. Организация соревнований по виду спорта. Основы техники игры, тактики игры и методика обучения.

### **Русская лапта история, правила**

История возникновения, современное состояние и перспективы развития русской лапты в России и за рубежом. Русская лапта как средство физического воспитания и вид спорта. Особенности занятий русской лаптой. Место проведения, экипировка и инвентарь. Правила соревнований.

Развитие физических качеств, необходимых для занятий русской лаптой. Взаимосвязь физической подготовки с технической.

Развитие скоростных качеств, быстроты ответных действий. Подвижные игры и эстафеты. Организация занимающихся в процессе физической подготовки.

Техника и тактика. Классификация технических приемов и тактических действий.

Методика обучения русской лапте.

Теория и методика обучения русской лапте. Последовательность обучения технике и тактике в русской лапте.

Организация соревнований по русской лапте. Техника безопасности и предупреждение травматизма на занятиях и при проведении соревнований по русской лапте.

Развитие физических качеств необходимых для выполнения технических приемов в лапте. Подготовительные и подводящие упражнения. Игры и игровые упражнения, способствующие овладению техникой. Применение подготовительных упражнений в процессе обучения техническим приемам лапты. Методика обучения стойкам и перемещениям, ловле мяча. Методика обучения передачам мяча, осаливанию игроков. Перебежки. Самоосаливание. Переосаливание. Методика обучения подачам мяча в лапте. Обучение хвату биты. Обучение ударам, снизу, сверху, сбоку.

Игровое поле. Площадка нападающего. Индивидуальные тактические действия при подаче. Групповые тактические действия в нападении: ловля, передача, осаливание. Командные тактические действия в нападении. Переход от нападения к защитным действиям.

Индивидуальные тактические действия в защите. Групповые тактические действия в защите – перехват, передача - переход от защитных действий к нападению. Командные тактические действия.

Организация и проведение соревнований по русской лапте. Подготовка мест для соревнований.

Методика судейства соревнований. Обязанности судей. Содержание работы главной судейской коллегии. Методика судейства.

Документация при проведении соревнований. Календарный план. Положение о соревнованиях. Заявки на участие в соревнованиях. Правила ведения протокола соревнований. Таблицы соревнований.

### **Сумо история, правила**

История развития игры. Правила игры. Оборудование, инвентарь, площадка для игры. Судейская коллегия. Методика организации учебных занятий по спортивной игре. Организация соревнований по виду спорта. Основы техники игры, тактики игры и методика обучения.

### **Флорбол история, правила**

История развития игры. Правила игры. Оборудование, инвентарь, площадка для игры. Судейская коллегия. Методика организации учебных занятий по спортивной игре. Организация соревнований по виду спорта. Основы техники игры, тактики игры и методика обучения.

### **Якутские национальные прыжки история, правила**

История развития игры. Правила игры. Оборудование, инвентарь, площадка для игры. Судейская коллегия. Методика организации учебных занятий по спортивной игре. Организация соревнований по виду спорта. Основы техники игры, тактики игры и методика обучения.

### **Дартс история, правила**



История возникновения, современное состояние и перспективы развития игры в дартс.

Характеристика игры в дартс как вида спорта и средства физического воспитания.

Место проведения занятий, экипировка и инвентарь. Правила соревнований.

Развитие основных и специальных физических качеств, необходимых для игры в дартс.

Техника и тактика. Методика обучения техническим приемам и тактическим действиям.

Техника безопасности и предупреждение травматизма на занятиях и при проведении соревнований по дартсу.

**Вопросы для самоподготовки:**

1. Айсшток, правила проведения соревнований.
2. Го, история возникновения игры.
3. Городошный спорт, разновидности игры.
4. Нестандартное оборудование различных видах спорта.
5. Особенности техники и тактики в корфболе.
6. История развития перетягивания каната.
7. Пейнтбол, разновидности игры.
8. Русская лапта, особенности проведения соревнований.
9. История возникновения сумо.
10. Флорбол, правила соревнований.
11. История возникновения дартса.

## **ПРАКТИЧЕСКОЕ ЗАДАНИЕ К РАЗДЕЛУ 2**

**Форма практического задания:** реферат

**Примерный перечень тем рефератов к разделу 2:**

1. Айсшток, история развития, оборудование.
2. Правила проведения соревнований по айсштоку.
3. Го, история развития.
4. Правила игры го.
5. История развития городошного спорта.
6. Разновидности городошного спорта.
7. Правила проведения соревнований по городошному спорту.
8. Корфбол, история развития.
9. Правила, оборудование, проведение соревнований по корфболу.
10. Перетягивание каната, история развития.
11. Правила игры и проведение соревнований по перетягиванию каната.
12. Пейнтбол, история развития.
13. Разновидности игры. Военно-прикладное значение пейнтбола.
14. Русская лапта, история развития.
15. Правила русской лапты, разновидности игры, правила проведения соревнований.

**РУБЕЖНЫЙ КОНТРОЛЬ К РАЗДЕЛУ 2: форма рубежного контроля – тестирование**

### **РАЗДЕЛ 3. НЕТРАДИЦИОННЫЕ ВИДЫ СПОРТА, ВКЛЮЧЕННЫЕ В ПРОГРАММУ ОЛИМПИЙСКИХ ИГР (ГОЛЬФ, КЕРЛИНГ, БАДМИНТОН)**

**Цель:** ознакомиться с основными нетрадиционными видами спорта, включенные в программу олимпийских игр; изучить правила игр, методику обучения и особенности проведения соревнований по данным видам спорта

#### **Перечень изучаемых элементов содержания:**

История возникновения, современное состояние и перспективы развития гольфа и керлинга в России и за рубежом.

Гольф и керлинг как вид спорта и средство физического воспитания.

Особенности занятий этими видами спорта. Место проведения, экипировка и инвентарь. Правила соревнований. Методика судейства соревнований.

Техника и тактика. Классификация технических приемов и тактических действий. Характеристика физической подготовки. Развитие основных и специальных физических качеств, необходимых для игр гольф и керлинг История возникновения, современное состояние и перспективы развития бадминтона.

Характеристика бадминтона как вида спорта и средства физического воспитания. Особенности занятий бадминтоном. Место проведения занятий по бадминтону, экипировка и инвентарь. Правила соревнований. Методика судейства соревнований по бадминтону в одиночном и парном разрядах.

Техника и тактика. Методика обучения техническим приемам и тактическим действиям.

Техника безопасности и предупреждение травматизма на занятиях и при проведении соревнований по городошному спорту.

Развитие физических качеств необходимых для выполнения ударов в бадминтоне. Подготовительные и подводящие упражнения. Игры и игровые упражнения, способствующие овладению техникой. Применение подготовительных упражнений в процессе обучения техническим приемам бадминтона. Обучение стойкам игровым, при подачах, при приемах; правосторонние и левосторонние; высокие, средние и низкие. Передвижения: вперед, назад, в сторону; переменным, приставным, скрестным шагом. Остановки шагом, скачком. Обучение технике подач и ударов. Удары: не фронтальные, фронтальные; закрытой, открытой стороной ракетки; сверху, сбоку, снизу; высокие, высокие атакующие, нападающие, плоские, короткие. Поддачи: высокие, высокие атакующие, нападающие, плоские, короткие; закрытой, открытой стороной ракетки; сверху, сбоку, снизу. Техника ударов сверху (смеш) и снизу (свеча). Учебные одиночные и парные игры.

**Вопросы для самоподготовки:**

1. *История гольфа.*
2. *Правила* игры в гольф, *инвентарь, поле для гольфа.*
3. *Термины гольфиста.*
4. Методика обучения игре в гольф.
5. *Общие сведения* о кёрлинге.
6. *История развития кёрлинга.*
7. *Правила игры* в кёрлинг.
8. *Игровая площадка, инвентарь и экипировка игроков* в кёрлинг.
9. Методика обучения игре в бадминтон.
10. *История* развития игры в бадминтон.
11. *Характеристика* игры в бадминтон.
12. *Правила, снаряжение, площадка для игры* в бадминтон.

**ПРАКТИЧЕСКОЕ ЗАДАНИЕ К РАЗДЕЛУ 3**

**Форма практического задания:** реферат

**Примерный перечень тем рефератов к разделу 3:**

1. Методика исправления ошибок при обучении технике нетрадиционных видов спорта.
2. Особенности занятий нетрадиционными видами спорта с детьми различного возраста в связи с физиологическими и психологическими изменениями, происходящими в организме.
3. Кёрлинг. Основные правила соревнований.
4. Физическая подготовка игроков в кёрлинг.
5. Обязанности тренера, капитана команды. Определение победителя игры в кёрлинге.
6. Организация и проведение соревнований по кёрлингу.
7. Техника безопасности и предупреждение травматизма на занятиях и при проведении соревнований по кёрлингу.
8. Физическая подготовка бадминтонистов.
9. Организация и проведение соревнований по бадминтону. Составление положения, заявок на участие в соревнованиях. Заполнение протоколов.
10. Физическая подготовка бадминтонистов.
11. Методика судейства в бадминтоне.
12. Бадминтон на уроках физической культуры со школьниками разного возраста. Специфика задач, средств и методики обучения.
13. Особенности проведения занятий по бадминтону в общеобразовательной школе, спортивной секции, вузе.
14. Обучение игровой и соревновательной деятельности гольфистов.
15. Гольф. Основные правила игры.
16. Техника безопасности и предупреждение травматизма на занятиях и при проведении соревнований по гольфу.
17. Гигиенические требования к инвентарю, оборудованию, к одежде занимающегося на занятиях гольфом.
18. Организация судейства соревнований по гольфу. Работа секретариата и обязанности судей.
19. Методика обучения технике и тактике игры в гольф.

**РУБЕЖНЫЙ КОНТРОЛЬ К РАЗДЕЛУ 3: форма рубежного контроля – компьютерное тестирование**

**5. Фонд оценочных средств для проведения промежуточной аттестации обучающихся по учебной дисциплине**

**РАЗДЕЛ 4. ФОНД ОЦЕНОЧНЫХ СРЕДСТВ ДЛЯ ПРОВЕДЕНИЯ ПРОМЕЖУТОЧНОЙ АТТЕСТАЦИИ ОБУЧАЮЩИХСЯ ПО УЧЕБНОЙ ДИСЦИПЛИНЕ**

**4.1. Форма промежуточной аттестации обучающегося по учебной дисциплине**

Контрольным мероприятием промежуточной аттестации обучающихся по учебной дисциплине является экзамен, который проводится в устной форме.

**4.2. Перечень компетенций с указанием этапов их формирования в процессе освоения образовательной программы**

<b>Код компетенции</b>	<b>Формулировка компетенции</b>	<b>Код и наименование индикатора достижения компетенции</b>	<b>Этапы формирования компетенций в процессе освоения образовательной программы</b>
ПК-1	Способен осуществлять обучение учебному предмету на основе использования предметных методик и применения современных образовательных технологий	ПК-1.1. Знает концептуальные положения и требования к организации образовательного процесса, определяемые ФГОС	Этап формирования знаний
		ПК-1.2. Умеет проектировать элементы образовательной программы, формулировать дидактические цели и задачи обучения и реализовывать их в образовательном процессе	Этап формирования умений
		ПК-1.3. Владеет навыками планирования и проектирования образовательного	Этап формирования навыков и получения опыта

		процесса; методами обучения и современными образовательными технологиями	
ПК-3	Способен применять предметные знания при реализации образовательного процесса	ПК-3.1. Знает закономерности, принципы и уровни формирования и реализации содержания образовательного процесса	Этап формирования знаний
		ПК-3.2. Умеет осуществлять отбор содержания обучения, в соответствии с целями и возрастными особенностями обучающихся	Этап формирования умений
		ПК-3.3. Владеет предметным содержанием, методикой преподавания физической культуры, способами отбора вариативного содержания с учетом взаимосвязи урочной и внеурочной форм обучения	Этап формирования навыков и получения опыта

#### 4.3 Описание показателей и критериев оценивания компетенций на различных этапах их формирования, описание шкал оценивания

Код компетенции	Этапы формирования компетенций	Показатель оценивания компетенции	Критерии и шкалы оценивания
ПК-1, ПК-3	Этап формирования знаний.	Теоретический блок вопросов.  Уровень освоения программного материала, логика и грамотность изложения, умение самостоятельно обобщать и излагать материал	1) обучающийся глубоко и прочно освоил программный материал, исчерпывающе, последовательно, грамотно и логически стройно его излагает, тесно увязывает с задачами и будущей деятельностью, не затрудняется с ответом при видоизменении задания, умеет самостоятельно обобщать и излагать материал, не допуская ошибок: ( 9-10] баллов; 2) обучающийся твердо

			<p>знает программный материал, грамотно и по существу излагает его, не допуская существенных неточностей в ответе на вопрос, может правильно применять теоретические положения: [8-9) баллов; 3) обучающийся освоил основной материал, но не знает отдельных деталей, допускает неточности, недостаточно правильные формулировки, нарушает последовательность в изложении программного материала: (6-8) баллов; 4) обучающийся не знает значительной части программного материала, допускает существенные ошибки: [0-6] баллов.</p>
<b>ПК-1, ПК-3</b>	Этап формирования умений	<p>Аналитическое задание (<i>задачи, ситуационные задания, кейсы, проблемные ситуации и т.д.</i>)</p> <p>Практическое применение теоретических положений применительно к профессиональным задачам, обоснование принятых решений</p>	<p>1) свободно справляется с задачами и практическими заданиями, правильно обосновывает принятые решения, задание выполнено верно, даны ясные аналитические выводы к решению задания, подкрепленные теорией: ( 9-10) баллов; 2) владеет необходимыми умениями и навыками при выполнении практических заданий, задание выполнено верно, отмечается хорошее развитие аргумента, однако отмечены погрешности в ответе, скорректированные при собеседовании: [8-9) баллов; 3) испытывает затруднения в выполнении практических заданий, задание выполнено с ошибками, отсутствуют логические выводы и заключения к решению: (6-8) баллов; 4) практические задания, задачи выполняет с большими затруднениями или задание не выполнено</p>
<b>ПК-1, ПК-3</b>	Этап формирования навыков и получения опыта.	<p>Аналитическое задание (<i>задачи, ситуационные задания, кейсы, проблемные ситуации и т.д.</i>)</p> <p>Решение практических заданий и задач,</p>	

		<p>владение навыками и умениями при выполнении практических заданий, самостоятельность, умение обобщать и излагать материал.</p>	<p>вообще, или задание выполнено не до конца, нет четких выводов и заключений по решению задания, сделаны неверные выводы по решению задания: [0-6] баллов.</p>
--	--	--	---

**4.4 Типовые контрольные задания или иные материалы, необходимые для оценки знаний, умений, навыков и (или) опыта деятельности, характеризующих этапы формирования компетенций в процессе освоения образовательной программы**

**Примерные вопросы для проведения промежуточной аттестации обучающихся по учебной дисциплине**

Теоретический блок вопросов:

1. История развития нестандартных видов спорта в мире.
2. История развития нестандартных видов спорта в России.
3. Древние игры.
4. Роль нестандартных видов спорта в развитии олимпийских спортивных дисциплин.
5. Новые виды спорта в олимпийской программе.
6. Нетрадиционные виды спорта – начальный и промежуточный этап развития признанных видов спорта.
7. Популяризация нестандартных видов спорта, проблемы.
8. Перспективы видов спорта не получивших широкого признания.
9. Всероссийский реестр видов спорта.
10. Айсшток, история развития, оборудование.
11. Правила проведения соревнований по айсштоку.
12. Го, история развития.
13. Правила игры го.
14. История развития городошного спорта.
15. Разновидности городошного спорта.
16. Правила проведения соревнований по городошному спорту.
17. Корфбол, история развития.
18. Правила, оборудование, проведение соревнований по корфболу.
19. Перетягивание каната, история развития.
20. Правила игры и проведение соревнований по перетягиванию каната.
21. Пейнтбол, история развития.
22. Разновидности игры. Военно-прикладное значение пейнтбола.
23. Русская лапта, история развития.
24. Правила русской лапты, разновидности игры, правила проведения соревнований.
25. Сумо, история развития.
26. Правила проведения соревнований по сумо.
27. История развития флорбола.
28. Правила игры, оборудование, проведение соревнований.
29. Якутские национальные прыжки, история развития.

30. Правила проведения соревнований по якутским национальным прыжкам.
31. Дартс, история развития.
32. Правила проведения соревнований по дартсу.

#### Аналитические задания

1. Составить учебную карточку по игре в русскую лапту для детей младшего школьного возраста.
2. Составить учебную карточку по игре в городки для детей среднего школьного возраста.
3. Составить учебную карточку по игре для детей старшего школьного возраста.
4. Составить учебную карточку по игре в бадминтон для детей старшего школьного возраста.
5. Составить учебную карточку по игре в пейнтбол для юношеского возраста.
6. Составить учебную карточку по игре в дартс для юношеского возраста.

### **4.5 Методические материалы, определяющие процедуры оценивания знаний, умений, навыков и (или) опыта деятельности, характеризующих этапы формирования компетенций**

Промежуточная аттестация по учебной дисциплине проводится в соответствии с Положением о промежуточной аттестации обучающихся по основным профессиональным образовательным программам высшего образования – программ бакалавриата в Российском государственном социальном университете и Положение о балльно-рейтинговой системе оценки успеваемости обучающихся по основным профессиональным образовательным программам высшего образования - программам магистратуры в Российском государственном социальном университете.

На промежуточную аттестацию отводится 20 рейтинговых баллов.

Ответы обучающегося на контрольном мероприятии промежуточной аттестации оцениваются педагогическим работником по 20 - балльной шкале, а итоговая оценка по учебной дисциплине выставляется по пятибалльной системе для экзамена/дифференцированного зачета и по системе зачтено/не зачтено для зачета.

Критерии выставления оценки определяются Положением о балльно-рейтинговой системе оценки успеваемости обучающихся по основным профессиональным образовательным программам высшего образования - программам бакалавриата в Российском государственном социальном университете.

## **РАЗДЕЛ 5. УСЛОВИЯ РЕАЛИЗАЦИИ ДИСЦИПЛИНЫ**

### **5.1. Перечень основной и дополнительной учебной литературы для освоения дисциплины (модуля)**

#### **5.1.1. Основная литература**

1. Физическая культура : учебник и практикум для прикладного бакалавриата / А. Б. Муллер [и др.]. — Москва : Издательство Юрайт, 2019. — 424 с. — (Бакалавр. Прикладной курс). — ISBN 978-5-534-02483-8. — Текст : электронный // ЭБС Юрайт [сайт]. — URL: <http://www.biblio-online.ru/bcode/431985>.

#### **5.1.2. Дополнительная литература**

1. Готовцев, Е. В. Национальные виды спорта и игры. Лапта : учебное пособие для академического бакалавриата / Е. В. Готовцев, Г. Н. Германов, И. В. Машошина. — 2-е изд., перераб. и доп. — Москва : Издательство Юрайт, 2019. — 402 с. — (Бакалавр.



Академический курс). — ISBN 978-5-534-06425-4. — Текст : электронный // ЭБС Юрайт [сайт]. — URL: <http://www.biblio-online.ru/bcode/438934>.

## 5.2 Перечень ресурсов информационно-коммуникационной сети «Интернет», необходимых для освоения дисциплины (модуля)

Название электронного ресурса	Описание электронного ресурса	Используемый для работы адрес
Университетская информационная система РОССИЯ (УИС РОССИЯ)	Университетская информационная система РОССИЯ (УИС РОССИЯ) – электронная библиотека и база для исследований и учебных курсов в области экономики, управления, социологии, лингвистики, философии, филологии, международных отношений и других гуманитарных наук. УИС РОССИЯ поддерживается на базе Научно-исследовательского вычислительного центра МГУ имени М.В. Ломоносова	<a href="https://uisrussia.msu.ru/">https://uisrussia.msu.ru/</a> 100% доступ
Электронная библиотека учебников	На сайте представлены учебники, лекции, доклады, монографии по естественным и гуманитарным наукам.	<a href="http://studentam.net">http://studentam.net</a> 100% доступ
Cyberleninka	Содержит каталог научной периодики по большому количеству научных дисциплин, который содержит полную информацию о научных журналах в электронном виде, включающую их описания и все вышедшие выпуски с содержанием, темами научных статей и их полными текстами.	<a href="http://cyberleninka.ru/journal">http://cyberleninka.ru/journal</a> 100% доступ
Единое окно доступа к образовательным ресурсам	Информационная система предоставляет свободный доступ к каталогу образовательных интернет-ресурсов и полнотекстовой электронной учебно-методической библиотеке для общего и профессионального образования	<a href="http://window.edu.ru/library">http://window.edu.ru/library</a> 100% доступ
Электронные библиотеки. Электронные библиотеки, словари, энциклопедии	Интернет-ресурсы образовательного и научно-образовательного назначения, оформленные в виде электронных библиотек, словарей и энциклопедий, предоставляют открытый доступ к полнотекстовым информационным ресурсам, представленным в электронном формате — учебникам и учебным пособиям, хрестоматиям и художественным произведениям, историческим источникам и научно-популярным статьям, справочным изданиям и др.	<a href="http://gigabaza.ru/doc/131454.html">http://gigabaza.ru/doc/131454.html</a> 100% доступ

### 5.3 Методические указания для обучающихся по освоению дисциплины (модуля)

Освоение обучающимся дисциплины (модуля) «Национальные и нетрадиционные виды спорта» предполагает изучение материалов дисциплины на аудиторных занятиях и в ходе самостоятельной работы. Аудиторные занятия проходят в форме лекций, семинаров и практических занятий. Самостоятельная работа включает разнообразный комплекс видов и форм работы обучающихся.

Для успешного освоения дисциплины (модуля) и достижения поставленных целей необходимо внимательно ознакомиться с рабочей программы дисциплины (модуля), доступной в электронной информационно-образовательной среде РГСУ.

Следует обратить внимание на списки основной и дополнительной литературы, на предлагаемые преподавателем ресурсы информационно-телекоммуникационной сети Интернет. Эта информация необходима для самостоятельной работы обучающегося.

При подготовке к аудиторным занятиям необходимо помнить особенности каждой формы его проведения.

Подготовка к учебному занятию лекционного типа заключается в следующем.

С целью обеспечения успешного обучения обучающийся должен готовиться к лекции, поскольку она является важнейшей формой организации учебного процесса, поскольку:

- знакомит с новым учебным материалом;
- разъясняет учебные элементы, трудные для понимания;
- систематизирует учебный материал;
- ориентирует в учебном процессе.

С этой целью:

- внимательно прочитайте материал предыдущей лекции;
- ознакомьтесь с учебным материалом по учебнику и учебным пособиям с темой прочитанной лекции;
- внесите дополнения к полученным ранее знаниям по теме лекции на полях лекционной тетради;
- запишите возможные вопросы, которые вы зададите лектору на лекции по материалу изученной лекции;
- постарайтесь уяснить место изучаемой темы в своей подготовке;
- узнайте тему предстоящей лекции (по тематическому плану, по информации лектора) и запишите информацию, которой вы владеете по данному вопросу.

Подготовка к занятию семинарского типа

При подготовке и работе во время проведения лабораторных работ и занятий семинарского типа следует обратить внимание на следующие моменты: на процесс предварительной подготовки, на работу во время занятия, обработку полученных результатов, исправление полученных замечаний.

Предварительная подготовка к учебному занятию семинарского типа заключается в изучении теоретического материала в отведенное для самостоятельной работы время, ознакомление с инструктивными материалами с целью осознания задач лабораторной работы/практического занятия, техники безопасности при работе с приборами, веществами.

Работа во время проведения учебного занятия семинарского типа включает:

- консультирование студентов преподавателями и вспомогательным персоналом с целью предоставления исчерпывающей информации, необходимой для самостоятельного

выполнения предложенных преподавателем задач, ознакомление с правилами техники безопасности при работе в лаборатории;

– самостоятельное выполнение заданий согласно обозначенной учебной программой тематики.

Обработка, обобщение полученных результатов лабораторной работы проводится обучающимися самостоятельно или под руководством преподавателя (в зависимости от степени сложности поставленных задач). В результате оформляется индивидуальный отчет. Подготовленная к сдаче на контроль и оценку работа сдается преподавателю. Форма отчетности может быть письменная, устная или две одновременно. Главным результатом в данном случае служит получение положительной оценки по каждому практическому занятию. Это является необходимым условием при проведении рубежного контроля и допуска к экзамену. При получении неудовлетворительных результатов обучающийся имеет право в дополнительное время пересдать преподавателю работу до проведения промежуточной аттестации.

Самостоятельная работа.

Для более углубленного изучения темы задания для самостоятельной работы рекомендуется выполнять параллельно с изучением данной темы. При выполнении заданий по возможности используйте наглядное представление материала. Более подробная информация о самостоятельной работе представлена в разделах «Учебно-методическое обеспечение самостоятельной работы по дисциплине (модулю)», «Методические указания к самостоятельной работе по дисциплине (модулю)».

#### **5.4 Информационно-технологическое обеспечение образовательного процесса по учебной дисциплине**

##### **5.4.1. Средства информационных технологий**

1. Персональные компьютеры;
2. Средства доступа к Интернет;
3. Проектор.

##### **5.4.2. Программное обеспечение**

1. Microsoft Office (Word, Excel) и др.

##### **5.4.3. Информационные справочные системы**

<b>№№</b>	<b>Название электронного ресурса</b>	<b>Описание электронного ресурса</b>	<b>Используемый для работы адрес</b>
1.	ЭБС «Университетская библиотека онлайн»	Электронно-библиотечная система, электронные книги и аудиокниг, учебники для ВУЗов, средних специальных учебных заведений и школы, а также научные монографии, научная периодика, в т.ч. журналы ВАК.	<a href="http://biblioclub.ru/">http://biblioclub.ru/</a> 100% доступ
2.	Научная электронная библиотека eLIBRARY.ru	Поиск по рефератам и полным текстам статей, опубликованных в российских и зарубежных научно-	<a href="http://elibrary.ru/">http://elibrary.ru/</a> Доступ с любого компьютера в сети

		технических журналах.	Университета на 276 журналов по подписке Университета. Доступ к 5493 журналам с полным текстом в открытом доступе, из них российских журналов 5022.
3.	ЭБС издательства «Юрайт»	Электронно-библиотечная система, коллекция электронных версий книг.	<a href="https://urait.ru/">https://urait.ru/</a> 100% доступ
4.	ЭБС издательства "ЛАНЬ"	Электронно-библиотечная система, коллекция электронных версий книг.	<a href="http://e.lanbook.com/">http://e.lanbook.com/</a> 100% доступ
5.	ЭБС "Book.ru"	Электронно-библиотечная система, коллекция электронных версий книг.	<a href="http://www.book.ru">http://www.book.ru</a> 100% доступ
6.	База данных EastView	Полнотекстовая база данных периодики.	<a href="http://ebiblioteka.ru/">http://ebiblioteka.ru/</a> С любого компьютера в сети Университета
7.	База данных международного индекса научного цитирования – Scopus:	Библиографическая и реферативная информация и инструменты для отслеживания цитируемости статей, опубликованных в научных изданиях.	<a href="http://www.scopus.com/">http://www.scopus.com/</a> Доступ с любого компьютера в сети Университета.
8.	Международный индекс научного цитирования WebofScience (WebofKnowledge)	Библиографическая и реферативная информация и инструменты для отслеживания цитируемости статей, опубликованных в научных изданиях. Университета.	<a href="http://webofknowledge.com;">http://webofknowledge.com;</a> Доступ с любого компьютера в сети Университета.
9	Президентская библиотека им. Б.Н.Ельцина	Общегосударственное электронное хранилище цифровых копий важнейших документов по истории, теории и практике российской государственности, русскому языку, а также мультимедийных образовательных, научно-образовательных, культурно-просветительских и информационно-аналитических ресурсов.	<a href="https://www.prlib.ru/">https://www.prlib.ru/</a> Доступ в электронном читальном зале Научной библиотеки Университета.
10	Национальная электронная библиотека	Крупнейшее собрание книг, диссертаций, музыкальных нот, карт и прочих материалов.	<a href="https://rusneb.ru/">https://rusneb.ru/</a> доступ к полной коллекции с компьютеров в электронном читальном зале Научной библиотеки Университета
11.	Видеотека учебных фильмов «Решение»	Коллекция учебных видеофильмов	<a href="http://eduvideo.online">http://eduvideo.online</a> 100% доступ

### 5.5 Материально-техническое обеспечение образовательного процесса по учебной дисциплине

Для изучения дисциплины (модуля) «Национальные и нетрадиционные виды спорта» в рамках реализации основной профессиональной образовательной программы высшего

образования – программы магистратуры по направлению подготовки «**44.03.01 "Педагогическое образование"**» используются:

**Учебная аудитория для занятий лекционного типа** оснащена специализированной мебелью (стол для преподавателя, парты, стулья, доска для написания мелом); техническими средствами обучения (видеопроекционное оборудование, средства звуковоспроизведения, экран и имеющие выход в сеть Интернет).

**Учебная аудитория для занятий семинарского типа:** оснащена специализированной мебелью (стол для преподавателя, парты, стулья, доска для написания мелом); техническими средствами обучения (видеопроекционное оборудование, средства звуковоспроизведения, экран и имеющие выход в сеть Интернет).

**Помещения для самостоятельной работы обучающихся:** оснащены специализированной мебелью (парты, стулья) техническими средствами обучения (персональные компьютеры с доступом в сеть Интернет и обеспечением доступа в электронно-информационную среду университета, программным обеспечением).

### **5.6 Образовательные технологии**

При реализации дисциплины (модуля) «Национальные и нетрадиционные виды спорта» применяются различные образовательные технологии, в том числе технологии электронного обучения.

Освоение дисциплины (модуля) «Национальные и нетрадиционные виды спорта» предусматривает использование в учебном процессе активных и интерактивных форм проведения учебных занятий в форме разбора конкретных ситуаций в сочетании с внеаудиторной работой с целью формирования и развития **профессиональных** навыков обучающихся.

При освоении дисциплины (модуля) «Национальные и нетрадиционные виды спорта» предусмотрено применением электронного обучения.

Учебные часы дисциплины «Национальные и нетрадиционные виды спорта» предусматривают классическую контактную работу преподавателя с обучающимся в аудитории и контактную работу посредством электронной информационно-образовательной среды в синхронном и асинхронном режиме (вне аудитории) посредством применения возможностей компьютерных технологий (электронная почта, электронный учебник, тестирование, вебинар, видеофильм, презентация, форум и др.).

В рамках дисциплины (модуля) «Национальные и нетрадиционные виды спорта» предусмотрены встречи с руководителями и работниками организаций, деятельность которых связана с *направленностью* реализуемой основной профессиональной образовательной программы высшего образования – программы бакалавриата.

### ЛИСТ РЕГИСТРАЦИИ ИЗМЕНЕНИЙ

№ п/п	Содержание изменения	Реквизиты документа об утверждении изменения	Дата введения изменения
1.	Утверждена и введена в действие решением Ученого совета факультета физической культуры на основании Федерального государственного образовательного стандарта высшего образования по направлению подготовки 44.03.01 Педагогическое образование (бакалавриат), утвержденным приказом Министерства образования и науки Российской Федерации от 22.02.2018 г. № 121	Протокол заседания Ученого совета факультета № 9 от «15» мая 2020 года	01.09.2020



Министерство науки и высшего образования Российской Федерации

Федеральное государственное бюджетное образовательное  
учреждение высшего образования

«Российский государственный социальный университет»  
«УТВЕРЖДАЮ»

Декан факультета физической культуры

/ А.С. Махов/

«15» июня 2020 г

## **РАБОЧАЯ ПРОГРАММА УЧЕБНОЙ ДИСЦИПЛИНЫ**

### **ВОЗРАСТНАЯ АНАТОМИЯ**

**Направление подготовки**  
44.03.01 Педагогическое образование

**Направленность (профиль)**  
«Физическая культура»

## **ОБРАЗОВАТЕЛЬНАЯ ПРОГРАММА ВЫСШЕГО ОБРАЗОВАНИЯ**

### ***ПРОГРАММА БАКАЛАВРИАТА***

**Форма обучения**  
*Очная, заочная*

Москва 2020

Рабочая программа учебной дисциплины «*Возрастная анатомия*» разработана на основании федерального государственного образовательного стандарта высшего образования по направлению подготовки 44.03.01 Педагогическое образование (уровень бакалавриата), утвержденного приказом Министерства образования и науки Российской Федерации от 22.02.2018 г. № 121, учебного плана по основной образовательной программе высшего образования 44.03.01 «Педагогическое образование (уровень бакалавриата)», а также с учетом следующих профессиональных стандартов, сопряженных с профессиональной деятельностью выпускника:

–01.001 «Педагог (педагогическая деятельность в дошкольном, начальном общем, основном общем, среднем общем образовании) (воспитатель, учитель)»;

–01.003 «Педагог дополнительного образования детей и взрослых»;

Рабочая программа учебной дисциплины разработана рабочей группой в составе: канд. биол. наук, доцента Карташев В.П.

Руководитель основной образовательной программы кандидат педагогических наук, доцент, доцент факультета физической культуры

Д.М. Правдов

(подпись)

Рабочая программа дисциплины обсуждена и утверждена на Ученом совете факультета физической культуры. Протокол № 09 от «29» апреля 2020 года  
(наименование факультета)

Декан факультета физической культуры, доктор педагогических наук, доцент

Махов Александр Сергеевич

(подпись)

Рабочая программа учебной дисциплины рекомендована к утверждению представителями организаций-работодателей при совместной разрабо

Генеральный директор Национального центра развития технологий социальной поддержки и реабилитации «Доверие», кандидат медицинских наук, доцент

(подпись)

А.Н. Комаров

Рабочая программа учебной дисциплины рецензирована и рекомендована к утверждению:

Кандидат педагогических наук, доцент кафедры безопасности жизнедеятельности и адаптивной физической культуры Шуйского филиала ИВГУ

Е.А. Осокина

(подпись)

Кандидат педагогических наук, доцент факультета физической культуры РГСУ

(подпись)

И.Н. Бакай

Согласовано Научная библиотека, директор

(подпись)

И.Г. Маляр



## СОДЕРЖАНИЕ

РАЗДЕЛ 1. ПАСПОРТ РАБОЧЕЙ ПРОГРАММЫ УЧЕБНОЙ ДИСЦИПЛИНЫ.....	4
1.1. Цель и задачи учебной дисциплины.....	4
1.2. Место учебной дисциплины в структуре основной профессиональной образовательной программы высшего образования-программы бакалавриата.....	4
1.3 Планируемые результаты обучения по учебной дисциплине в рамках планируемых результатов освоения основной профессиональной образовательной программы высшего образования – программы бакалавриата.....	4
РАЗДЕЛ 2. СТРУКТУРА И СОДЕРЖАНИЕ ДИСЦИПЛИНЫ.....	5
2.1 Объем учебной дисциплины, включая контактную работу обучающегося с педагогическими работниками и самостоятельную работу обучающегося.....	5
2.2. Учебно-тематический план учебной дисциплины.....	6
РАЗДЕЛ 3. УЧЕБНО-МЕТОДИЧЕСКОЕ ОБЕСПЕЧЕНИЕ САМОСТОЯТЕЛЬНОЙ РАБОТЫ ОБУЧАЮЩИХСЯ ПО УЧЕБНОЙ ДИСЦИПЛИНЕ.....	7
3.1. Виды самостоятельной работы обучающихся по учебной дисциплине.....	7
3.2 Методические указания к самостоятельной работе по учебной дисциплине «Возрастная анатомия».....	10
РАЗДЕЛ 4. ФОНД ОЦЕНОЧНЫХ СРЕДСТВ ДЛЯ ПРОВЕДЕНИЯ ПРОМЕЖУТОЧНОЙ АТТЕСТАЦИИ ОБУЧАЮЩИХСЯ ПО УЧЕБНОЙ ДИСЦИПЛИНЕ.....	27
4.1. Форма промежуточной аттестации обучающегося по учебной дисциплине.....	27
4.2. Перечень компетенций с указанием этапов их формирования в процессе освоения образовательной программы.....	27
4.3 Описание показателей и критериев оценивания компетенций на различных этапах их формирования, описание шкал оценивания.....	28
4.4. Типовые контрольные задания или иные материалы, необходимые для оценки знаний, умений, навыков и (или) опыта деятельности, характеризующих этапы формирования компетенций в процессе освоения образовательной программы.....	30
4.5. Методические материалы, определяющие процедуры оценивания знаний, умений, навыков и (или) опыта деятельности, характеризующих этапы формирования компетенций.....	31
РАЗДЕЛ 5. УСЛОВИЯ РЕАЛИЗАЦИИ ДИСЦИПЛИНЫ.....	32
5.1. Перечень основной и дополнительной учебной литературы для освоения учебной дисциплины .....	32
5.2. Перечень ресурсов информационно-коммуникационной сети «Интернет», необходимых для освоения учебной дисциплины.....	32
5.3. Методические указания для обучающихся по освоению учебной дисциплины.....	33
5.4. Информационно-технологическое обеспечение образовательного процесса по учебной дисциплине.....	35
5.5. Материально-техническое обеспечение образовательного процесса по учебной дисциплине.....	36
5.6. Образовательные технологии.....	37
ЛИСТ РЕГИСТРАЦИИ ИЗМЕНЕНИЙ.....	38



# РАЗДЕЛ 1. ПАСПОРТ РАБОЧЕЙ ПРОГРАММЫ УЧЕБНОЙ ДИСЦИПЛИНЫ

## 1.1. Цель и задачи учебной дисциплины

Целью изучения дисциплины «**Возрастная анатомия**» является изучение морфологических особенностей клеток, тканей и органов человека, а также овладение практическими навыками, позволяющими исследовать и оценивать состояние органов и систем организма на разных этапах онтогенеза.

### *Задачи учебной дисциплины:*

Помочь студентам в освоении теоретического курса и познании основных морфологических характеристик здорового человека, его половых и возрастных особенностей, а также научить современным методам оценки состояния организма человека и его систем, изучить основные принципы работы аппаратуры, используемой для клинических исследований.

## 1.2. Место учебной дисциплины в структуре основной профессиональной образовательной программы высшего образования-программы бакалавриата

Учебная дисциплина «*Возрастная анатомия*» реализуется в *обязательной части*, основной образовательной программы по направлению подготовки 44.03.01 «Педагогическое образование» очной и заочной форме обучения.

Изучение дисциплины «Возрастная анатомия» базируется на знаниях и умениях, полученных обучающимися ранее в ходе освоения программного материала ряда дисциплин: «*Философия*», «*Безопасность жизнедеятельности*».

Перечень последующих дисциплин, для которых необходимы знания, умения и навыки, формируемые данной дисциплиной:

- *Физиология человека*

## 1.3 Планируемые результаты обучения по учебной дисциплине в рамках планируемых результатов освоения основной профессиональной образовательной программы высшего образования – программы бакалавриата

Процесс освоения учебной дисциплины направлен на формирование у обучающихся следующих общепрофессиональных компетенций: ОПК-8; ПК-3, в соответствии с основной профессиональной образовательной программой высшего образования – программа бакалавриата по направлению подготовки 44.03.01 «Педагогическое образование» .

В результате освоения учебной дисциплины обучающийся должен демонстрировать следующие результаты:

<b>Категория компетенций</b>	<b>Код компетенции</b>	<b>Формулировка компетенции</b>	<b>Код и наименование индикатора достижения компетенции</b>
Научные основы педагогической деятельности	ОПК-8	Способен осуществлять педагогическую деятельность на основе специальных научных знаний	ОПК-8.1.Осуществляет трансформацию специальных научных знаний в соответствии с психофизиологическими, возрастными, познавательными особенностями обучающихся, в т.ч. с особыми образовательными потребностями

			ОПК-8.2.Использует методы научно-педагогического исследования в профессиональной деятельности.
			ОПК-8.3.Владеет методами анализа педагогической деятельности, профессиональной рефлексии на основе специальных научных знаний
Педагогическое сопровождение	ПК-3	Способен применять предметные знания при реализации образовательного процесса	ПК-3.1. Знает закономерности, принципы и уровни формирования и реализации содержания образовательного процесса
			ПК-3.2. Умеет осуществлять отбор содержания обучения, в соответствии с целями и возрастными особенностями обучающихся борудования и инвентаря.
			ПК-3.3. Владеет предметным содержанием, методикой преподавания физической культуры, способами отбора вариативного содержания с учетом взаимосвязи урочной и внеурочной форм обучения

## РАЗДЕЛ 2. СТРУКТУРА И СОДЕРЖАНИЕ ДИСЦИПЛИНЫ

### 2.1 Объем учебной дисциплины, включая контактную работу обучающегося с педагогическими работниками и самостоятельную работу обучающегося

Общая трудоемкость дисциплины, изучаемой в 1, 2 семестрах, составляет 7 зачетных единиц. По дисциплине предусмотрен *зачет с оценкой, экзамен.*

#### Очная форма обучения

Вид учебной работы	Всего часов	Семестры	
		1	2
<b>Контактная работа обучающихся с педагогическими работниками (по видам учебных занятий) (всего):</b>	<b>126</b>	<b>54</b>	<b>72</b>
Учебные занятия лекционного типа	20	10	10
Практические занятия	50	20	30
Лабораторные занятия	0	0	0
Контактная работа в ЭИОС	56	24	32
<b>Самостоятельная работа обучающихся, всего</b>	<b>90</b>	<b>54</b>	<b>36</b>
<b>Контроль промежуточной аттестации (час)</b>	<b>36</b>	<b>0</b>	<b>36</b>
<b>ОБЪЕМ ДИСЦИПЛИНЫ В ЧАСАХ</b>	<b>252</b>	<b>108</b>	<b>144</b>

## Заочная форма обучения

Вид учебной работы	Всего часов	Семестры		
		2	3	4
<b>Контактная работа обучающихся с педагогическими работниками (по видам учебных занятий) (всего):</b>	<b>56</b>	<b>8</b>	<b>24</b>	<b>24</b>
Учебные занятия лекционного типа	14	4	4	6
Практические занятия	14	0	8	6
Лабораторные занятия	0	0	0	0
Контактная работа в ЭИОС	28	4	12	12
<b>Самостоятельная работа обучающихся, всего</b>	<b>183</b>	<b>28</b>	<b>80</b>	<b>75</b>
<b>Контроль промежуточной аттестации (час)</b>	<b>13</b>		<b>4</b>	<b>9</b>
<b>ОБЪЕМ ДИСЦИПЛИНЫ В ЧАСАХ</b>	<b>252</b>	<b>36</b>	<b>108</b>	<b>108</b>

## 2.2. Учебно-тематический план учебной дисциплины

### Очной формы обучения

Раздел, тема	Виды учебной работы, академических часов						
	Всего	Самостоятельная работа	Контактная работа обучающихся с педагогическими работниками				
			Всего	Лекционные занятия	Семинарские/практические	Лабораторные	Контактная
<b>Семестр 1.</b>							
Раздел 1. Основы анатомии. Остеология	36	18	18	4	6		8
Раздел 2. Артрология.	36	20	16	2	6		8
Раздел 3. Миология.	36	16	20	4	8		8
Контроль промежуточной аттестации (час)	0						
Общий объем, часов	<b>108</b>	<b>54</b>	<b>54</b>	<b>10</b>	<b>20</b>		<b>24</b>
Форма промежуточной аттестации	<b>Зачет с оценкой</b>						
<b>Семестр 2</b>							
Раздел 4. Спланхнология	36	9	16	2	6	0	8
Раздел 5. Лимфология, Эндокринология	36	9	20	4	8	0	8
Раздел 6. Ангиология,	36	9	18	2	8	0	8
Раздел 7. Неврология, Эстезиология	36	9	18	2	8	0	8
Контроль промежуточной аттестации (час)	36						
Форма промежуточной аттестации	<b>Экзамен</b>						
Общий объем, часов	<b>144</b>	<b>36</b>	<b>72</b>	<b>10</b>	<b>30</b>	<b>0</b>	<b>32</b>
Общий объем часов по учебной дисциплине	<b>252</b>	<b>90</b>	<b>126</b>	<b>20</b>	<b>50</b>	<b>0</b>	<b>56</b>

*Заочной формы обучения*

Раздел, тема	Виды учебной работы, академических часов							
	Всего	Самостоятельная работа	Контактная работа обучающихся с педагогическими работниками					
			Всего	Лекционные занятия	Семинарские/практические	Лабораторные	Контактная	
<b>Семестр 2</b>								
Раздел 1. Основы анатомии. Остеология	36	28	8	4	0	0	4	
<b>Общий объем, часов</b>	<b>36</b>	<b>28</b>	<b>8</b>	<b>4</b>	<b>0</b>	<b>0</b>	<b>4</b>	
<b>Семестр 3</b>								
Раздел 2. Артрология.	36	28	8	2	2		4	
Раздел 3. Миология.	36	26	10	2	4		4	
Раздел 4. Спланхнология	36	26	6		2		4	
Контроль промежуточной аттестации (час)			4					
<b>Общий объем, часов</b>	<b>108</b>	<b>80</b>	<b>24</b>	<b>4</b>	<b>8</b>		<b>12</b>	
Форма промежуточной аттестации			Зачет с оценкой					
<b>Семестр 4</b>								
Раздел 5. Лимфология, Эндокринология	36	28	8	2	2		4	
Раздел 6. Ангиология,	36	28	8	2	2		4	
Раздел 7. Неврология, Эстеziология	36	19	8	2	2		4	
Контроль промежуточной аттестации (час)			9					
<b>Общий объем, часов</b>	<b>108</b>	<b>75</b>	<b>24</b>	<b>6</b>	<b>6</b>		<b>12</b>	
Форма промежуточной аттестации			Экзамен					
<b>Общий объем часов по учебной дисциплине</b>	<b>252</b>	<b>183</b>	<b>28</b>	<b>14</b>	<b>14</b>		<b>28</b>	

**РАЗДЕЛ 3. УЧЕБНО-МЕТОДИЧЕСКОЕ ОБЕСПЕЧЕНИЕ  
САМОСТОЯТЕЛЬНОЙ РАБОТЫ ОБУЧАЮЩИХСЯ ПО УЧЕБНОЙ  
ДИСЦИПЛИНЕ**

**3.1. Виды самостоятельной работы обучающихся по учебной дисциплине**

*Очной формы обучения*

Раздел, тема	Всего	Виды самостоятельной работы обучающихся
--------------	-------	---

		Академическая активность	Форма академической активности	Выполнение практ.	Форма практического задания	Рубежный текущий	Форма рубежного текущего контроля
<b>Семестр 1</b>							
<b>Раздел 1. Основы анатомии. Остеология</b>	18	8	Подготовка к лекционным и практическим занятиям, самостоятельное изучение раздела в ЭИОС	8	реферат	2	Тестирование
<b>Раздел 2. Артрология.</b>	20	10	Подготовка к лекционным и практическим занятиям, самостоятельное изучение раздела в ЭИОС	8	реферат	2	Тестирование
<b>Раздел 3. Миология.</b>	16	8	Подготовка к лекционным и практическим занятиям, самостоятельное изучение раздела в ЭИОС	6	реферат	2	Тестирование
<b>Общий объем, часов</b>	<b>54</b>	<b>26</b>	-	<b>22</b>		<b>6</b>	-
<b>Семестр 2</b>							
<b>Раздел 4. Спланхнология</b>	9	4	Подготовка к лекционным и практическим занятиям, самостоятельное изучение раздела в ЭИОС	3	реферат	2	доклад
<b>Раздел 5. Лимфология, Эндокринология</b>	9	4	Подготовка к лекционным и практическим занятиям, самостоятельное изучение раздела в ЭИОС	3	реферат	2	Контрольная работа
<b>Раздел 6. Ангиология,</b>	9	4	Подготовка к лекционным и практическим занятиям, самостоятельное изучение раздела в ЭИОС	3	реферат	2	Контрольная работа

<b>Раздел 7. Неврология, Эстеziология</b>	9	4	Подготовка к лекционным и практическим занятиям, самостоятельное изучение раздела в ЭИОС	3	реферат	2	Контрольная работа
<b>Общий объем, часов</b>	<b>36</b>	<b>16</b>	-	<b>12</b>		<b>8</b>	-
<b>Общий объем по дисциплине, часов</b>	<b>90</b>	<b>42</b>		<b>34</b>		<b>14</b>	-

### *Заочной формы обучения*

Раздел, тема	Всего	Виды самостоятельной работы обучающихся					
		Академическая активность, час	Форма академической активности	Выполнение	Форма практического задания	Рубежный	Форма рубежного текущего контроля
<b>Семестр 2</b>							
<b>Раздел 1. Основы анатомии. Остеология</b>	28	16	Подготовка к лекционным и практическим занятиям, самостоятельное изучение раздела в ЭИОС	10	реферат	2	Тестирование
<b>Общий объем, часов</b>	<b>28</b>	<b>16</b>	-	<b>10</b>	-	<b>2</b>	-
<b>Семестр 3</b>							
<b>Раздел 2. Артрология.</b>	28	16	Подготовка к лекционным и практическим занятиям, самостоятельное изучение раздела в ЭИОС	10	реферат	2	Тестирование
<b>Раздел 3. Миология.</b>	26	14	Подготовка к лекционным и практическим занятиям, самостоятельное изучение раздела в ЭИОС	10	реферат	2	Тестирование
<b>Раздел 4. Спланхнология</b>	26	14	Подготовка к лекционным и практическим занятиям, самостоятельное изучение раздела в ЭИОС	10	реферат	2	доклад
<b>Общий объем, часов</b>	<b>80</b>	<b>44</b>	-	<b>30</b>		<b>6</b>	-
<b>Семестр 2</b>							



<b>Раздел 5. Лимфология, Эндокринология</b>	28	16	Подготовка к лекционным и практическим занятиям, самостоятельное изучение раздела в ЭИОС	10	реферат	2	Контрольная работа
<b>Раздел 6. Ангиология,</b>	<b>28</b>	<b>16</b>	Подготовка к лекционным и практическим занятиям, самостоятельное изучение раздела в ЭИОС	10	реферат	2	Контрольная работа
<b>Раздел 7. Неврология, Эстеziология</b>	19	10	Подготовка к лекционным и практическим занятиям, самостоятельное изучение раздела в ЭИОС	7	реферат	2	Контрольная работа
<b>Общий объем, часов</b>	<b>75</b>	<b>42</b>		<b>27</b>		<b>6</b>	-
<b>Общий объем по дисциплине, часов</b>	<b>183</b>	<b>102</b>		<b>67</b>		<b>14</b>	-

### 3.2 Методические указания к самостоятельной работе по учебной дисциплине «Возрастная анатомия»

#### РАЗДЕЛ 1.

#### «АНАТОМИЯ ОПОРНО-ДВИГАТЕЛЬНОГО АППАРАТА»

##### Раздел 1. Основы анатомии. Остеология.

##### Тема 1. Основы анатомии человека. Строение клеток и тканей. Теоретическая анатомия костной системы. Возрастные изменения.

*Цель:* Формирование у студентов знаний о взаимозависимости и единстве структуры и функции, как отдельных органов, так и организма в целом, о взаимосвязи организма с изменяющимися условиями окружающей среды. Формирование у студентов знаний о строении костей и костной ткани их взаимозависимость и единство структуры и функции.

*Перечень изучаемых элементов содержания:* Анатомия как наука. Содержание анатомии и ее место среди биологических наук. Методологические основы анатомии. Классификация морфологических (анатомических) и спортивно-морфологических наук. Проблема целостности организма человека. Основные свойства организма человека. Строение тела человека во взаимосвязи с его функциями в процессе индивидуального и исторического развития. Организм и среда. Понятие об адаптации и преадаптации. Морфофункциональная система движений и ее компоненты: органы систем исполнения, обеспечения, управления и регуляции движений человека. Факторы, обуславливающие эффект адаптационных реакций: доза (интенсивность) воздействия, однократность и многократность действия, реакция организма. Понятие о норме реакции организма (его реактивности). Факторы, определяющие норму реакции.

Современные представления о целостности организма и уровнях его структурной организации.

Цитология. Строение стволовой соматической клетки. Разновидности клеток, особенности, функции. Жизненный цикл клетки.

Гистология. Разновидности тканей организма человека. Особенности строения и развития.

Органы, системы и аппараты органов. Принципы разграничения систем и аппаратов. Понятие «функциональная система». Органы (системы, аппараты) исполнения, обеспечения и регуляции движений человека. Основные функциональные системы организма.

Понятие о скелете и его функциях. Кость как составная часть скелета. Строение кости. Костная ткань. Особенности строения клеточных элементов и межклеточного вещества. Пластинчатая костная ткань. Особенности их строения и расположения. Остеон - структурная единица компактного вещества трубчатой кости. Грубоволокнистая костная ткань. Регенерация костной ткани. Надкостница. Компактное и губчатое вещество. Особенности строения трубчатых, плоских, губчатых, смешанных и воздухоносных костей. Костный мозг и его функциональное значение. Форма костей и ее связь с выполняемой функцией.

Развитие и рост костей. Первичные и вторичные точки окостенения. Понятие об эндесмальном, перихондральном и энхондральном видах окостенения. Рост костей в длину и толщину. Внешние и внутренние факторы роста, развития и старения костей. Влияние механических нагрузок на интенсивность роста костей. Функциональные особенности роста кости. Основные закономерности функциональной обусловленности роста и строения костей. Значение нормы реакции в адаптации костей у спортсменов.

Общая и местная морфологическая перестройка костей. Изменение химического состава костей. Перестройка остеонной структуры костей. Изменение компактного вещества, губчатого вещества, костномозговой полости. Адаптационные изменения черепа, туловища (позвоночного столба, ребер), костей верхней и нижней конечностей у спортсменов.

**Вопросы для самоподготовки:**

1. Методологические основы анатомии.
2. Содержание анатомии и ее место среди биологических наук.
3. Строение тела человека во взаимосвязи с его функциями в процессе индивидуального и исторического развития.
4. Основные свойства организма человека.
5. Морфофункциональная система движений и ее компоненты: органы систем исполнения, обеспечения, управления и регуляции движений человека.
6. Организм и среда.
7. Понятие о норме реакции организма (его реактивности).
8. Факторы, определяющие норму реакции.
9. Современные представления о целостности организма и уровнях его структурной организации.
10. Сходство и различия клеток организма человека. Жизненный цикл.
11. Особенности строения тканей организма человека.
12. Принципы разграничения систем и аппаратов.
13. Понятие «функциональная система». Органы (системы, аппараты) исполнения, обеспечения и регуляции движений человека.
14. Основные функциональные системы организма, их взаимосвязь. Работа функциональных систем в процессе онтогенеза человека.
15. Понятие о скелете и его функциях.
16. Кость как составная часть скелета.
17. Строение кости.
18. Костная ткань. Пластинчатая костная ткань. Грубо-волоконная костная ткань. Компактное и губчатое вещество.
19. Развитие и рост костей. Первичные и вторичные точки окостенения.

20. Рост костей в длину и толщину.
21. Общая и местная морфологическая перестройка костей. Перестройка остеонной структуры костей.
22. Изменение компактного вещества, губчатого вещества, костномозговой полости.
23. Адаптационные изменения черепа, туловища (позвоночного столба, ребер), костей верхней и нижней конечностей у спортсменов.
24. Возрастные изменения химического состава и механических свойств костей.

## **Тема 2: Кости черепа и туловища, кости верхней и нижней конечностей.**

*Цель:* Формирование у студентов знаний о строении костей черепа и туловища, верхней и нижней конечностей, их взаимозависимости и единстве структуры и функции.

*Перечень изучаемых элементов содержания:*

Общая характеристика черепа и его отделов. Кости мозгового отдела черепа. Особенности строения костей черепа. Непарные кости мозгового отдела черепа: затылочная, клиновидная, лобная, решетчатая. Парные кости мозгового отдела черепа: теменная и височная.

Кости лицевого отдела черепа: парные - верхняя челюсть, скуловая, небная, носовая, слезная, нижняя носовая раковина; непарные - сошник, нижняя челюсть, подъязычная кость. Череп как целое. Основание черепа. Возрастные и половые особенности черепа. Проекция частей черепа на наружную поверхность головы.

Позвоночный столб. Позвоночный столб как целое. Отделы позвоночного столба. Общий план строения позвонка. Особенности строения шейных, грудных и поясничных позвонков. Строение крестца и копчика. Функции позвоночного столба. Физиологические изгибы позвоночного столба, их функциональные значения и связь с осанкой человека. Движения позвоночного столба. Изменения изгибов позвоночного столба при его движениях. Грудная клетка. Грудная клетка как целое. Строение ребер и грудины. Истинные и ложные ребра. Форма грудной клетки и угол Шарли. Возрастные и половые особенности грудной клетки.

Отделы верхней конечности: пояс верхней конечности и свободная верхняя конечность. Кости пояса верхней конечности: лопатка и ключица. Отделы свободной верхней конечности и их кости: плечо (плечевая кость), предплечье (локтевая и лучевая кости) и кисть, которая в свою очередь, разделяется на запястье (8 коротких губчатых костей), пясть (5 коротких трубчатых костей) и фаланги пальцев (I палец - 2 фаланги; II-V пальцы - по 3 фаланги). Местоположение и строение костей пояса верхней конечности и свободной верхней конечности. Проекция костных образований верхней конечности на поверхность тела человека.

Отделы нижней конечности: пояс нижней конечности и свободная нижняя конечность. Пояс нижней конечности - тазовая кость. Отделы свободной нижней конечности и их кости: бедро (бедренная кость), голень (большеберцовая и малоберцовая кости) и стопа, у которой выделяют предплюсну (7 костей), плюсну (5 костей) и фаланги пальцев.

Строение костей пояса нижней конечности (тазовой кости) и свободной нижней конечности. Проекция скелетных образований нижней конечности на поверхность тела человека. Соединения костей пояса нижней конечности. Таз как целое. Большой и малый таз, его границы. Возрастные и половые особенности таза.

***Вопросы для самоподготовки:***

1. Общая характеристика черепа и его отделов.
2. Кости лицевого отдела черепа: парные - верхняя челюсть, скуловая, небная, носовая, слезная, нижняя носовая раковина; непарные - сошник, нижняя челюсть, подъязычная кость.
3. Череп как целое.
4. Возрастные и половые особенности черепа.

5. Позвоночный столб.
6. Общий план строения позвонка. Функции позвоночного столба
7. Строение крестца и копчика. Физиологические изгибы позвоночного столба, их функциональные значения и связь с осанкой человека.
8. Движения позвоночного столба. Изменения изгибов позвоночного столба при его движениях.
9. Грудная клетка. Строение ребер и грудины. Истинные и ложные ребра. Форма грудной клетки и угол Шарли. Возрастные и половые особенности грудной клетки.
10. Отделы верхней конечности: пояс верхней конечности и свободная верхняя конечность.
11. Кости пояса верхней конечности: лопатка и ключица.
12. Отделы свободной верхней конечности и их кости:
13. Местоположение и строение костей пояса верхней конечности и свободной верхней конечности.
14. Отделы нижней конечности: пояс нижней конечности и свободная нижняя конечность. Пояс нижней конечности - тазовая кость.
15. Отделы свободной нижней конечности и их кости.
16. Строение костей пояса нижней конечности (тазовой кости) и свободной нижней конечности.
17. Таз как целое. Большой и малый таз, его границы. Возрастные и половые особенности

### **ПРАКТИЧЕСКОЕ ЗАДАНИЕ К РАЗДЕЛУ 1.**

#### **Примерные темы рефератов:**

1. Содержание анатомии и ее место среди биологических наук.
2. Основные свойства организма человека.
3. Морфофункциональная система движений и ее компоненты: органы систем исполнения, обеспечения, управления и регуляции движений человека.
4. Современные представления о целостности организма и уровнях его структурной организации.
5. Особенности строения тканей организма человека.
6. Основные функциональные системы организма, их взаимосвязь. Работа функциональных систем в процессе онтогенеза человека.
7. Костная ткань.
8. Развитие и рост костей.
9. Общая и местная морфологическая перестройка костей.
10. Возрастные изменения химического состава и механических свойств костей.
11. Общая характеристика черепа и его отделов.
12. Кости лицевого отдела черепа.
13. Возрастные и половые особенности черепа.
14. Позвоночный столб.
15. Возрастные и половые особенности грудной клетки.
16. Связочный аппарат позвоночного столба.
17. Искривления (сколиозы) позвоночного столба, их формирование и функциональное значение.
18. Соединения ребер с грудиной и позвоночным столбом.
19. Формы грудной клетки у спортсменов по видам спорта.
20. Соединения костей пояса верхней конечности, их функциональное назначение.
21. Соединения пояса верхней конечности со свободной верхней конечностью.
22. Особенности строения, оси вращения и движения в суставах пояса верхней конечности.

23. Особенности строения суставов и связочного аппарата кисти, ее твердая основа.
24. Отделы нижней конечности: пояс нижней конечности и свободная нижняя конечность. Пояс нижней конечности - тазовая кость.
25. Отделы свободной нижней конечности и их кости.
26. Строение костей пояса нижней конечности (тазовой кости) и свободной нижней конечности.
27. Таз как целое. Большой и малый таз, его границы. Возрастные и половые особенности

### **Рубежный контроль раздела 1 :**

**форма рубежного контроля – контрольная работа**

## **Раздел 2. Артрология**

### **Тема 1: Соединение костей черепа и туловища.**

*Цель:* Формирование у студентов знаний о соединении костей черепа и туловища, возрастных изменениях и адаптации соединений костей к физическим нагрузкам их взаимозависимости и функции.

*Перечень изучаемых элементов содержания:*

Классификация соединений костей черепа и лица. Синдесмозы (швы) и суставы (височно-нижнечелюстные) черепа. Движения в соединениях костей черепа. Синхондрозы.

Непрерывные (синартрозы) и прерывные (диартрозы). Соединения позвонков: соединения тел, дуг и отростков позвонков. Межпозвоночные диски и их строение. Межпозвоночные суставы. Связочный аппарат позвоночного столба. Соединение позвоночного столба с черепом. Соединение крестца с копчиком. Искривления (сколиозы) позвоночного столба, их формирование и функциональное значение. Соединения ребер с грудиной и позвоночным столбом. Механизм движения ребер. Реберные дуги. Формы грудной клетки у спортсменов по видам спорта. Рентгеноанатомия соединений костей туловища. Движения позвоночного столба.

#### **Вопросы для самоподготовки:**

1. Классификация соединений костей черепа и лица.
2. Непрерывные (синартрозы) и прерывные (диартрозы).
3. Межпозвоночные суставы.
4. Связочный аппарат позвоночного столба.
5. Искривления (сколиозы) позвоночного столба, их формирование и функциональное значение.
6. Соединения ребер с грудиной и позвоночным столбом.
7. Формы грудной клетки у спортсменов по видам спорта.

### **Тема 2: Соединения костей верхней и нижней конечностей.**

*Цель:* Формирование у студентов знаний о соединении костей верхней и нижней конечностей возрастных изменениях и адаптации соединений костей к физическим нагрузкам их взаимозависимости и функции.

*Перечень изучаемых элементов содержания:*

Соединения костей пояса верхней конечности, их функциональное назначение. Грудино-ключичный и акромиально-ключичный суставы. Оси вращения и движения в этих суставах. Соединения пояса верхней конечности со свободной верхней конечностью - плечевой сустав; соединение плеча с предплечьем - локтевой сустав; соединение костей предплечья между собой; соединение предплечья с кистью - лучезапястный сустав; соединения костей кисти между собой. Особенности строения, оси вращения и движения в перечисленных выше суставах.

Особенности строения суставов и связочного аппарата кисти, ее твердая основа. Соединения костей пояса нижней конечности: крестцово-подвздошный сустав, лобковый симфиз. Связочный аппарат. Таз в целом. Тазобедренный, коленный и голеностопный суставы, их строение. Форма суставных поверхностей, суставная капсула, суставная полость, связочный аппарат, оси вращения и движения; их особенности в строении. Соединения костей голени. Особенности строения суставов и связочного аппарата стопы; таранно-пяточно ладьевидный, подтаранный сустав, предплюстно-плюсневые, плюснофаланговые и межфаланговые суставы. Оси вращения и движения стопы. Твердая основа стопы. Продольный и поперечный своды стопы. Активные и пассивные затяжки сводов стопы. Факторы, способствующие укреплению сводов стопы. Предупреждение плоскостопия.

**Вопросы для самоподготовки:**

1. Соединения костей пояса верхней конечности, их функциональное назначение.
2. Соединения пояса верхней конечности со свободной верхней конечностью.
3. Особенности строения, оси вращения и движения в суставах пояса верхней конечности.
4. Особенности строения суставов и связочного аппарата кисти, ее твердая основа.
5. Связочный аппарат.
6. Таз в целом.
7. Форма суставных поверхностей, суставная капсула, суставная полость, связочный аппарат, оси вращения и движения; их особенности в строении.
8. Соединения костей голени. Твердая основа стопы.
9. Активные и пассивные затяжки сводов стопы.

**ПРАКТИЧЕСКОЕ ЗАДАНИЕ К РАЗДЕЛУ 2.**

**Примерные темы рефератов:**

1. Классификация соединений костей черепа и лица.
2. Непрерывные (синартрозы) и прерывные (диартрозы).
3. Межпозвоночные суставы.
4. Связочный аппарат позвоночного столба.
5. Искривления (сколиозы) позвоночного столба, их формирование и функциональное значение.
6. Соединения ребер с грудиной и позвоночным столбом.
7. Формы грудной клетки у спортсменов по видам спорта.
8. Форма суставных поверхностей, суставная капсула, суставная полость, связочный аппарат, оси вращения и движения; их особенности в строении.
9. Соединения костей голени. Твердая основа стопы.
10. Активные и пассивные затяжки сводов стопы.

**Рубежный контроль раздела 2.:**

**форма рубежного контроля – контрольная работа**

**Раздел 3. Анатомия опорно-двигательного аппарата. Миология.**

**Общая и функциональная анатомия мышц. Мышцы головы, шеи и туловища.**

**Тема 1: Скелетные мышцы. Общая и функциональная анатомия мышц. Мышцы головы, шеи и туловища.**

*Цель:* Формирование у студентов знаний о структуре, строении и функции скелетных мышц головы, шеи и туловища, их морфофункциональной перестройке в процессе постнатального онтогенеза.

*Перечень изучаемых элементов содержания:*

Мышечное волокно (мион) - основной элемент поперечнополосатой (скелетной) мышечной ткани, его форма и размеры. Соединительный (система миофибрилл), трофический (совокупность ядерно-саркоплазматических структур), мембранный (Т-система), опорный (оболочка мышечного волокна — саркоlemma, Z- и M—полоски) и нервный (моторные бляшки, чувствительные элементы), аппараты мышечного волокна. Белки миофибрилл.

Структурные основы сокращения мышечного волокна. Типы мышечных волокон, красные, белые и переходного типа. Их структурно-функциональная характеристика, значимость типирования мышечных волокон в практике спорта. Двигательные единицы (большие и малые) и их функции. Самообновление и рост мышечной массы.

Форма мышц: длинные, короткие, широкие, веерообразные и кольцеобразные. Сильные и ловкие мышцы. Связь формы мышц с выполнением функций. Строение мышц. Эндомизий, перимизий и собственная фасция мышц. Части мышцы. Вспомогательный аппарат мышц и его функциональное значение. Кровоснабжение и иннервация мышц. Места начала и прикрепления мышц.

Функциональная характеристика мышц: состояние мышц, тонус мышц. Сила мышц и факторы ее определяющие. Абсолютная, относительная и удельная сила мышц. Величина укорочения. Мышцы одно-, дву-, многосуставные. Парадоксальное действие мышц. Цепь звеньев. Мышцы-антагонисты и синергисты.

Мышцы головы и шеи. Морфофункциональные характеристики мышц головы. Мимические мышцы, их положение и функции, особенности прикрепления. Функциональные группы мышц, участвующие в движениях нижней челюсти: поднимании, опускании; в движениях вперед, назад и в стороны. Жевательные мышцы.

Проекция мимических и жевательных мышц на поверхность головы. Мышцы шеи: поверхностные мышцы, фиксирующиеся на подъязычной кости, и глубокие. Функциональные группы мышц, участвующие в движениях головы: наклонах вперед, назад, движениях в стороны и поворотах. Функции мышц шеи при различных видах опоры. Топографические образования шеи - сонный и подчелюстной треугольники. Фасции шеи.

Мышцы туловища. Мышцы, обеспечивающие движения туловища. Краткий обзор мышц туловища по областям: мышцы спины, груди, шеи, живота. Мышцы, участвующие в разгибании туловища, их расположение, места начала и прикрепления. Функции мышц спины при различных видах опоры. Мышцы, осуществляющие сгибания и разгибания в шейном и поясничном отделах позвоночного столба. Мышцы живота, их расположение, места фиксации. Слабо защищенные места брюшной стенки. Мышцы, участвующие в наклонах и ротации туловища. Демонстрация проекции мышц и состояний мышечных групп при движениях туловища на натурщике.

***Вопросы для самоподготовки:***

1. Поперечнополосатая мышечная ткань. Белки миофибрилл.
2. Саркомер. Протофибриллы, их разновидности и состав.
3. Структурные основы сокращения мышечного волокна.
4. Самообновление и рост мышечной массы.
5. Функции мышц. Форма мышц: длинные, короткие, широкие, веерообразные и кольцеобразные. Сильные и ловкие мышцы. Связь формы мышц с выполнением функций.
6. Части мышцы. Вспомогательный аппарат мышц и его функциональное значение. Кровоснабжение и иннервация мышц.
7. Места начала и прикрепления мышц.
8. Мышцы головы и шеи. Морфофункциональные характеристики мышц головы.
9. Проекция мимических и жевательных мышц на поверхность головы.
10. Мышцы шеи: поверхностные мышцы, фиксирующиеся на подъязычной кости, и глубокие.
11. Функциональные группы мышц, участвующие в движениях головы: наклонах вперед,

- назад, движениях в стороны и поворотах.
12. Мышцы туловища. Мышцы, обеспечивающие движения туловища. Мышцы, участвующие в разгибании туловища, их расположение, места начала и прикрепления.
  13. Мышцы живота, их расположение, места фиксации. Слабо защищенные места брюшной стенки.
  14. Дыхательные мышцы. Расположение диафрагмы у детей и взрослых, подвижность диафрагмы.
  15. Функции диафрагмы (респираторная, кардиоваскулярная и прессорная).
  16. Мышцы вдоха и мышцы выдоха (основные и вспомогательные).
  17. Брюшной пресс. Мышцы, участвующие в образовании брюшного пресса.

## **Тема 2. Мышцы верхней и нижней конечностей.**

*Цель:* Формирование у студентов знаний о структуре, строении и функции мышцы верхней и нижней конечностей, их морфофункциональной перестройке в процессе постнатального онтогенеза. *Перечень изучаемых элементов содержания:*

Движения свободной верхней конечности. Краткий обзор мышц свободной верхней конечности по их форме, направлению волокон, месту положения, началу и прикреплению. Функциональные группы мышц, участвующие в движениях плеча в плечевом суставе: сгибатели и разгибатели, отводящие и приводящие, пронирующие и супинирующие. Функциональные группы мышц, участвующие в движениях предплечья: сгибатели и разгибатели, пронирующие и супинирующие предплечье. Функциональные группы мышц, участвующие в движениях кисти и пальцев: сгибатели и разгибатели кисти и пальцев, мышцы, отводящие и приводящие кисть. Функциональные группы мышц большого пальца и мизинца и средняя ладонная группа мышц. Находить на препарате и натурщике подмышечную впадину, медиальную и латеральную головки двуглавой борозды, локтевую ямку и др.

Движения бедра и голени. Краткий обзор мышц нижней конечности по их форме, направлению волокон, месту положения, начала и прикрепления. Демонстрация на препарате функциональных групп мышц, участвующих в движениях бедра в тазобедренном суставе: в сгибании, разгибании, отведении, приведении, пронации и супинации; функциональных групп мышц, участвующих в движениях голени в коленном суставе: в сгибании, разгибании, пронации и супинации.

Движения стопы. Оси вращения и движения вокруг каждой оси. Расположение и проекция мышц, идущих с голени на стопу. Демонстрация и изучение функциональных групп мышц, участвующих в движениях стопы: сгибании, разгибании, отведении, приведении, пронации и супинации; мышц, участвующих в движениях пальцев стопы: сгибании, разгибании, отведении, приведении. Мышцы, поддерживающие своды стопы. Фасции, межмышечные перегородки. Топографические образования нижней конечности и их функциональное значение. Связки - удерживатели мышц сгибателей и разгибателей стопы

### ***Вопросы для самоподготовки:***

1. Функциональные группы мышц, участвующие в движениях плеча в плечевом суставе: сгибатели и разгибатели, отводящие и приводящие, пронирующие и супинирующие.
2. Функциональные группы мышц, участвующие в движениях предплечья: сгибатели и разгибатели, пронирующие и супинирующие предплечье.
3. Функциональные группы мышц, участвующие в движениях кисти и пальцев: сгибатели и разгибатели кисти и пальцев, мышцы, отводящие и приводящие кисть.
4. Функциональные группы мышц, участвующие в движениях кисти и пальцев: сгибатели и разгибатели кисти и пальцев, мышцы, отводящие и приводящие кисть.
5. Функциональные группы мышц, участвующих в движениях бедра в тазобедренном суставе: в сгибании, разгибании, отведении, приведении, пронации и супинации;



6. Функциональные группы мышц, участвующих в движениях голени в коленном суставе: в сгибании, разгибании, пронации и супинации.
7. Функциональные группы мышц, участвующих в движениях стопы: сгибании, разгибании, отведении, приведении, пронации и супинации;
8. Мышцы, участвующие в движениях пальцев стопы: сгибании, разгибании, отведении, приведении.
9. Мышцы, поддерживающие своды стопы.
10. Фасции, межмышечные перегородки. Связки - удерживатели мышц сгибателей и разгибателей стопы.
11. Функциональные группы мышц, участвующих в движениях бедра в тазобедренном суставе: в сгибании, разгибании, отведении, приведении, пронации и супинации;
12. Функциональные группы мышц, участвующих в движениях голени в коленном суставе: в сгибании, разгибании, пронации и супинации.
13. Функциональные группы мышц, участвующих в движениях стопы: сгибании, разгибании, отведении, приведении, пронации и супинации;
14. Мышцы, участвующие в движениях пальцев стопы: сгибании, разгибании, отведении, приведении.
15. Мышцы, поддерживающие своды стопы.
16. Фасции, межмышечные перегородки. Связки - удерживатели мышц сгибателей и разгибателей стопы.

### **ПРАКТИЧЕСКОЕ ЗАДАНИЕ К РАЗДЕЛУ 3.**

#### **Темы рефератов к разделу:**

1. Мышцы головы и шеи. Морфофункциональные характеристики мышц головы.
2. Проекция мимических и жевательных мышц на поверхность головы.
3. Мышцы шеи: поверхностные мышцы, фиксирующиеся на подъязычной кости, и глубокие.
4. Функциональные группы мышц, участвующие в движениях головы: наклонах вперед, назад, движениях в стороны и поворотах.
5. Мышцы туловища. Мышцы, обеспечивающие движения туловища. Мышцы, участвующие в разгибании туловища, их расположение, места начала и прикрепления.
6. Мышцы живота, их расположение, места фиксации. Слабо защищенные места брюшной стенки.
7. Дыхательные мышцы. Расположение диафрагмы у детей и взрослых, подвижность диафрагмы.
8. Функции диафрагмы (респираторная, кардиоваскулярная и прессорная).
9. Мышцы вдоха и мышцы выдоха (основные и вспомогательные).
10. Брюшной пресс. Мышцы, участвующие в образовании брюшного пресса.
11. Функциональные группы мышц, участвующие в движениях плеча в плечевом суставе: сгибатели и разгибатели, отводящие и приводящие, пронирующие и супинирующие.
12. Функциональные группы мышц, участвующие в движениях предплечья: сгибатели и разгибатели, пронирующие и супинирующие предплечье.
13. Функциональные группы мышц, участвующие в движениях кисти и пальцев: сгибатели и разгибатели кисти и пальцев, мышцы, отводящие и приводящие кисть.
14. Функциональные группы мышц, участвующие в движениях кисти и пальцев: сгибатели и разгибатели кисти и пальцев, мышцы, отводящие и приводящие кисть.
15. Отделы позвоночного столба.
16. Соединения костей пояса нижней конечности.
17. Движения позвоночного столба.
18. Оси вращения и движения стопы.
19. Мышцы, осуществляющие сгибания и разгибания в шейном и поясничном отделах позвоночного столба. (сухожильный центр и мышечная части, отверстия диафрагмы).

20. Оси вращения и движения вокруг каждой оси. Расположение и проекция мышц, идущих с голени на стопу.

### **Рубежный контроль раздела 3.: форма рубежного контроля – доклад**

1. Строение клеток и ткани нервной системы
2. Виды соединительной ткани. Особенности строения клеток.
3. Значение основных клеточных элементов.
4. Парные кости мозгового отдела черепа: теменная и височная.
5. Механизм движения ребер.
6. Соединительный (система миофибрилл), трофический (совокупность ядерно-саркоплазматических структур), мембранный (Т-система), опорный (оболочка мышечного волокна — саркоlemma, Z- и M—полоски) и нервный (моторные бляшки, чувствительные элементы), аппараты мышечного волокна.
7. Сила мышц и факторы ее определяющие. Абсолютная, относительная и удельная сила мышц.
8. Мимические мышцы, их положение и функции, особенности прикрепления шеи - сонный и подчелюстной треугольники. Фасции шеи.
9. Механизм движения ребер.
10. Движения позвоночного столба.
11. Оси вращения и движения стопы.
12. Оси вращения и движения вокруг каждой оси. Расположение и проекция мышц, идущих с голени на стопу.
13. Функциональные группы мышц, участвующих в движениях бедра в тазобедренном суставе: в сгибании, разгибании, отведении, приведении, пронации и супинации;
14. Функциональные группы мышц, участвующих в движениях голени в коленном суставе: в сгибании, разгибании, пронации и супинации.
15. Функциональные группы мышц, участвующих в движениях стопы: сгибании, разгибании, отведении, приведении, пронации и супинации;
16. Мышцы, участвующие в движениях пальцев стопы: сгибании, разгибании, отведении, приведении.
17. Мышцы, поддерживающие своды стопы.

## **РАЗДЕЛ 4. Строение внутренних органов и систем.**

### **Спланхнология**

#### **Тема 1: Анатомия пищеварительной системы. Анатомия дыхательной системы.**

*Цель:* Формирование у студентов знаний о структуре, строении и функции пищеварительной и **дыхательной** систем, их морфофункциональной перестройке в процессе постнатального онтогенеза.

*Перечень изучаемых элементов содержания:*

Пищеварительный тракт. Общая характеристика органов пищеварительной системы и её функциональное значение. Пищеварительный канал, пищеварительные железы. Полость рта. Преддверие рта: ротовая щель, стенки преддверия рта. Зубы. Молочные и постоянные зубы, их строение. Собственно, полость рта. Стенки ротовой полости. Язык. Мягкое небо. Зев. Кольцо Пирогова. Слюнные железы.

Глотка, её положение и строение. Функциональное значение отделов глотки. Лимфоидное глоточное кольцо. Функциональное значение миндалин. Механизм акта глотания. Мышцы глотки.

Пищевод, его части, положение, строение стенки, сужения пищевода. Желудок, его положение, форма, отделы. Строение стенки желудка, железы желудка. Сфинктер. Тонкая кишка, её отделы, их положение, складки, их строение, кишечные железы и ворсинки, механизмы всасывания веществ в тонкой кишке. Мышечная и серозная оболочки. Толстая

кишка, её отделы, их положение. Строение стенки толстой кишки. Морфологические отличия толстой кишки от тонкой. Особенности строения прямой кишки.

Слюнные железы, их расположение и функции. Печень. Её положение и проекция на наружную поверхность тела человека. Внешнее строение печени: поверхности, края, доли, связки и ворота печени. Функция печени. Внутреннее строение печени. Особенности кровоснабжения печени. Чудесная венозная сеть. Сегменты печени. Печёночная долька. Желчный пузырь, его положение, строение и функции. Функции желчи. Пути выведения желчи.

Поджелудочная железа. Её положение, строение и функции. Внешнесекреторная и внутрисекреторная часть железы. Брюшина. Parietalный и висцеральный листки брюшины. Полость брюшины. Отношение внутренних органов к брюшине. Образования брюшины: брыжейки, связки, сальники. Функциональное значение брюшины.

Общая характеристика органов дыхания. Филогенез дыхательной системы. Дыхательные пути и легкие. Особенности строения воздухоносных путей. Полость носа. Носовые ходы, их строение и функциональное значение. Глотка как воздухоносный путь. Функциональное значение гортани и ее хрящей. Механизм голосообразования.

Голосовая щель. Полость гортани. Мышцы гортани: расширяющие голосовую щель, суживающие голосовую щель и изменяющие натяжение голосовых связок. Трахея и бронхи. Принцип образования бронхиального дерева. Функции легких и механизм газообмена в легких. Ацинус.

#### ***Вопросы для самоподготовки:***

1. Пищеварительный тракт. Общая характеристика органов пищеварительной системы и её функциональное значение.
2. Пищеварительный канал, пищеварительные железы.
3. Полость рта. Преддверие рта: ротовая щель, стенки преддверия рта.
4. Зубы. Молочные и постоянные зубы, их строение.
5. Собственно, полость рта. Стенки ротовой полости. Язык. Мягкое небо. Зев. Кольцо Пирогова. Слюнные железы.
6. Глотка, её положение и строение.
7. Лимфоидное глоточное кольцо.
8. Механизм акта глотания. Мышцы глотки.
9. Слюнные железы, их расположение и функции.
10. Печень. Её положение и проекция на наружную поверхность тела человека.
11. Особенности кровоснабжения печени.
12. Желчный пузырь, его положение, строение и функции.
13. Общая характеристика органов дыхания.
14. Дыхательные пути и легкие.
15. Полость носа. Носовые ходы, их строение и функциональное значение.
16. Глотка как воздухоносный путь.
17. Трахея и бронхи.
18. Принцип образования бронхиального дерева.
19. Функциональное значение гортани и ее хрящей.
20. Функции легких и механизм газообмена в легких. Ацинус.
21. Функции легких и механизм газообмена в легких. Ацинус.

## **Тема 2: Анатомия выделительной и репродуктивной систем**

*Цель:* Формирование у студентов знаний о структуре, строении и функции выделительной и репродуктивной систем, их морфофункциональной перестройке в процессе постнатального онтогенеза.

*Перечень изучаемых элементов содержания:*

Мочеполовая система. Мочевые органы. Происхождение. Функциональное значение органов выделения. Общий обзор мочевых органов. Внутреннее строение почки: кор-

ковое и мозговое вещество. Сегменты почки. Строение нефрона. Особенности кровоснабжения почки. Чудесная артериальная сеть.

Механизм образования мочи (первичной и вторичной). Особенности строения стенки мочевыводящих путей. Почка, положение и форма, почечные ворота и почечная пазуха. Внутреннее строение почки - корковое и мозговое вещество; строение нефрона и его функциональное значение. Фиксирующий аппарат почки. Почечная лоханка и мочеточник, их положение, строение и функция; мочевой пузырь, его положение, строение и функция.

Мужские половые органы: яичко, придаток, семявыносящий проток, семенной канатик, семенной пузырек, предстательная железа, семявыбрасывающий проток - их положение, строение и функциональное значение.

Женские половые органы, их состав, строение и функциональное значение. Матка, маточные трубы. Яичник, его положение и функциональное значение. Связочный аппарат матки.

**Вопросы для самоподготовки:**

1. Мочеполовая система.
2. Внутреннее строение почки: корковое и мозговое вещество.
3. Сегменты почки. Строение нефрона.
4. Особенности строения стенки мочевыводящих путей.
5. Почка, положение и форма, почечные ворота и почечная пазуха.
6. Строение нефрона и его функциональное значение.
7. Фиксирующий аппарат почки.
8. Почечная лоханка и мочеточник, их положение, строение и функция; мочевой пузырь, его положение, строение и функция.
9. Строение женской репродуктивной системы.
10. Строение мужской репродуктивной системы.

**ПРАКТИЧЕСКОЕ ЗАДАНИЕ К РАЗДЕЛУ 4**

**Примерные темы рефератов:**

1. Пищеварительный тракт. Общая характеристика органов пищеварительной системы и её функциональное значение.
2. Пищеварительный канал, пищеварительные железы.
3. Полость рта. Преддверие рта: ротовая щель, стенки преддверия рта.
4. Зубы. Молочные и постоянные зубы, их строение.
5. Собственно, полость рта. Стенки ротовой полости. Язык. Мягкое небо. Зев. Кольцо Пирогова. Слюнные железы.
6. Глотка, её положение и строение.
7. Лимфоидное глоточное кольцо.
8. Механизм акта глотания. Мышцы глотки.
9. Слюнные железы, их расположение и функции.
10. Печень. Её положение и проекция на наружную поверхность тела человека.
11. Особенности кровоснабжения печени.
12. Желчный пузырь, его положение, строение и функции.
13. Общая характеристика органов дыхания.
14. Дыхательные пути и легкие.
15. Полость носа. Носовые ходы, их строение и функциональное значение.
16. Глотка как воздухоносный путь.
17. Трахея и бронхи.
18. Принцип образования бронхиального дерева.
19. Функциональное значение гортани и ее хрящей.
20. Функции легких и механизм газообмена в легких. Ацинус.
21. Функции легких и механизм газообмена в легких. Ацинус.
22. Мочеполовая система.

23. Внутреннее строение почки: корковое и мозговое вещество.
24. Сегменты почки. Строение нефрона.
25. Особенности строения стенки мочевыводящих путей.
26. Почка, положение и форма, почечные ворота и почечная пазуха.
27. Строение нефрона и его функциональное значение.
28. Фиксирующий аппарат почки.
29. Почечная лоханка и мочеточник, их положение, строение и функция; мочевой пузырь, его положение, строение и функция.
30. Строение женской репродуктивной системы.
31. Строение мужской репродуктивной системы.

**Рубежный контроль раздела 4.:  
форма рубежного контроля – контрольная работа**

**Раздел 5. Лимфология, Эндокринология**

**Тема 1: Анатомия кровеносной системы.**

*Цель:* Формирование у студентов знаний о структуре, строении и функции кровеносной системы, её морфофункциональной перестройке в процессе постнатального онтогенеза.

*Перечень изучаемых элементов содержания:*

Общий обзор сосудистой системы. Функции кровеносной системы. Классификация сосудов. Строение стенок кровеносных сосудов. Отличия артерий и вен. Артерии мышечного и эластического типов. Внеорганные и внутриорганные сосуды. Капилляры. Пути микроциркуляции крови: артериола, прекапилляр, капилляр, посткапилляр и вынула. Круги кровообращения и их функциональное значение: большой, малый, сердечный. Общие закономерности хода и ветвлений артерий. Формирование венозного русла. Функции внутриоргана кровообращения. Венозные синусы. Понятие об анастомозах и коллатеральном кровообращении.

Сердце. Форма, положение, поверхности, края и границы сердца. Фиброзный остов сердца. Мышечная ткань сердца, её отличия от скелетной мускулатуры. Кардиомиоцит и его структурные компоненты, регенерация кардиомиоцитов. Строение стенки сердца: эндокард, миокард, эпикард, перикард. Особенности строения миокарда предсердий и желудочков. Отделы сердца – предсердия и желудочки, их строение и функции. Правое и левое предсердно-желудочковые отверстия. Клапанный аппарат сердца, его положение, строение и функции. Сосочковые мышцы и сухожильные струны. Сосуды, выносящие кровь из сердца (аорта и легочный ствол). Сосуды, приносящие кровь в сердце (верхняя и нижняя полые вены). Кровоснабжение и иннервация сердца. Характеристика специфической (проводящей импульсы) мышечной ткани сердца. Проводящая система и её функциональное значение.

***Вопросы для самоподготовки:***

1. Функции кровеносной системы.
2. Классификация сосудов.
3. Строение стенок кровеносных сосудов.
4. Внеорганные и внутриорганные сосуды.
5. Круги кровообращения и их функциональное значение: большой, малый, сердечный.
6. Общие закономерности хода и ветвлений артерий.
7. Формирование венозного русла.
8. Сердце. Форма, положение, поверхности, края и границы сердца.
9. Мышечная ткань сердца, её отличия от скелетной мускулатуры.
10. Строение стенки сердца: эндокард, миокард, эпикард, перикард.
11. Особенности строения миокарда предсердий и желудочков.

## 12. Отделы сердца – предсердия и желудочки, их строение и функции.

### Раздел 6. Ангиология.

*Цель:* Формирование у студентов знаний о структуре, строении и функции иммунной и эндокринной систем, их морфофункциональные перестройки в процессе постнатального онтогенеза.

*Перечень изучаемых элементов содержания:*

Органы иммуногенеза. Вилочковая железа, её расположение, строение и функции; красный костный мозг; селезенка, её расположение, внешнее и внутреннее строение. Кровоснабжение и функции этих органов. Их участие в иммунитете. Миндалины, групповые и одиночные лимфатические узелки, их местонахождение, строение и функции.

Общий обзор лимфатической системы и её функции. Функциональная связь лимфатической системы с кровеносной. Отличие этих систем. Лимфатические капилляры. Лимфатические сосуды, лимфатические стволы и лимфатические протоки, особенности их строения и функции. Грудной проток и правый лимфатический проток, их положение и строение. Лимфатические узлы. Лимфатические сосуды и узлы отдельных областей тела: головы и шеи, верхней конечности, нижней конечности, области таза и туловища. Строение лимфатического узла. Состав лимфы, её продвижение. Значение знаний лимфатической системы для теории и практики массажа. Функциональное значение органов иммуногенеза. Лимфатические узлы.

Характеристика эндокринной системы. Отличие желез внутренней секреции от внешней. Регуляция функций организма и общее понятие о нейроэндокринных связях (гипоталамо-гипофизарная система). Общая характеристика действий гормонов. Классификация желез эндокринной системы. Эмбриогенез различных желез. Функции конкретных гормонов в организме человека. Влияние гормонов на рост и развитие детей и подростков. Возрастные изменения эндокринных органов. Влияние физических нагрузок на деятельность органов внутренней секреции.

**Вопросы для обсуждения:**

1. Органы иммуногенеза.
2. Вилочковая железа, её расположение, строение и функции;
3. Красный костный мозг;
4. Селезенка, её расположение, внешнее и внутреннее строение.
5. Миндалины, групповые и одиночные лимфатические узелки, их местонахождение, строение и функции.
6. Общий обзор лимфатической системы и её функции.
7. Лимфатические капилляры.
8. Лимфатические сосуды, лимфатические стволы и лимфатические протоки, особенности их строения и функции.
9. Грудной проток и правый лимфатический проток, их положение и строение. Лимфатические узлы.
10. Строение лимфатического узла. Состав лимфы, её продвижение.
11. Характеристика желез внутренней секреции.
12. Отличие желез внутренней секреции от желез внешней секреции.
13. Гормоны. Характеристика. Классификация.
14. Механизм действия отдельных гормонов.
15. Значение гипоталамуса и гипофиза в регуляции деятельности эндокринной системы.

### ПРАКТИЧЕСКОЕ ЗАДАНИЕ К РАЗДЕЛУ 6.

**Примерные темы рефератов:**

1. Сердце. Форма, положение, поверхности, края и границы сердца.
2. Мышечная ткань сердца, её отличия от скелетной мускулатуры.

3. Строение стенки сердца: эндокард, миокард, эпикард, перикард.
4. Особенности строения миокарда предсердий и желудочков.
5. Органы иммуногенеза.
6. Вилочковая железа, её расположение, строение и функции;
7. Красный костный мозг;
8. Селезенка, её расположение, внешнее и внутреннее строение.
9. Миндалины, групповые и одиночные лимфатические узелки, их местонахождение, строение и функции.
10. Общий обзор лимфатической системы и её функции.
11. Лимфатические капилляры.
12. Лимфатические сосуды, лимфатические стволы и лимфатические протоки, особенности их строения и функции.
13. Грудной проток и правый лимфатический проток, их положение и строение. Лимфатические узлы.
14. Строение лимфатического узла. Состав лимфы, её продвижение.
15. Характеристика желез внутренней секреции.
16. Отличие желез внутренней секреции от желез внешней секреции.
17. Гормоны. Характеристика. Классификация.
18. Механизм действия отдельных гормонов.
19. Значение гипоталамуса и гипофиза в регуляции деятельности эндокринной системы.

### **Рубежный контроль раздела 6.:**

**форма рубежного контроля** – контрольная работа

## **Раздел 7. Неврология, Эстеziология**

### **Тема 1: Нервная система**

*Цель:* Формирование у студентов знаний о структуре, строении и функции нервной системы, её морфофункциональной перестройке в процессе постнатального онтогенеза.

*Перечень изучаемых элементов содержания:*

Общий план строения и классификации нервной системы. Интегрирующая и координирующая - функции нервной системы. Отделы и функциональное значение центральной и периферической нервной системы. Нейрон как структурно-функциональная единица нервной системы. Классификация нейронов. Классификация рецепторов. Анатомия рефлекторной дуги. Понятие об анализаторе и сенсорных системах. Общий принцип сенсорно-моторной иннервации мышц.

Спинной мозг Положение и строение спинного мозга. Сегмент спинного мозга и его составные элементы. Оболочки спинного мозга: твердая, паутинная, сосудистая. Пространства между оболочками и их характеристика. Фиксирующий аппарат спинного мозга.

Структурно-функциональная организация головного мозга. Общий план строения головного мозга. Его отделы. Система желудочков мозга и оболочки мозга. Циркуляция спинномозговой жидкости.

Кора полушарий и её строение. Локализация корковых концов анализаторов в коре мозга. Функциональное значение коры. Базальные ядра основания мозга, их положение и функциональное значение. Боковые желудочки мозга, их сообщения. Сосудистые сплетения желудочков. Спинномозговая жидкость. Мозолистое тело. Оболочки мозга.

Теоретическая анатомия проводящих путей центральной нервной системы. Чувствительные пути. Проводящие пути ЦНС и их участие в формировании рефлекторных дуг. Классификация чувствительных проводящих путей. Ассоциативные, комиссуральные и проекционные пути.

Общая характеристика вегетативной нервной системы. Ее роль в регуляции

функций организма. Части вегетативной нервной системы.

Морфофункциональные отличия вегетативной нервной системы (симпатической и парасимпатической) от соматической. Симпатическая часть вегетативной (автономной) нервной системы. Парасимпатическая часть вегетативной нервной системы. Адаптационно-трофическая функция вегетативной нервной системы и её значение для спортсменов; регуляции постоянства внутренней среды (гомеостаза) во взаимодействии с эндокринными и гуморальными влияниями.

**Вопросы для самоподготовки:**

1. Общий план строения и классификации нервной системы.
2. Отделы и функциональное значение центральной и периферической нервной системы.
3. Нейрон как структурно-функциональная единица нервной системы. Классификация нейронов.
4. Спинной мозг. Оболочки спинного мозга: твердая, паутинная, сосудистая. Пространства между оболочками и их характеристика.
5. Структурно-функциональная организация головного мозга.
6. Система желудочков мозга и оболочки мозга.
7. Кора полушарий и её строение.
8. Базальные ядра основания мозга, их положение и функциональное значение. Оболочки мозга.
9. Теоретическая анатомия проводящих путей центральной нервной системы.
10. Проводящие пути ЦНС и их участие в формировании рефлекторных дуг. Классификация чувствительных проводящих путей.
11. Ассоциативные, комиссуральные и проекционные пути.
12. Общая характеристика вегетативной нервной системы. Ее роль в регуляции функций организма. Части вегетативной нервной системы.
13. Морфофункциональные отличия вегетативной нервной системы (симпатической и парасимпатической) от соматической.
14. Симпатическая часть вегетативной (автономной) нервной системы. Парасимпатическая часть вегетативной нервной системы.

**Тема 2: Система органов чувств**

*Цель:* Формирование у студентов знаний о структуре, строении и функции системы органов чувств, её морфофункциональной перестройке в процессе постнатального онтогенеза.

*Перечень изучаемых элементов содержания:*

Морфофункциональная характеристика органов чувств. Значение учения И.П. Павлова в развитии морфологических знаний об анализаторах. Схема строения анализатора (сенсорной системы). Функциональное единство периферической, проводниковой и корковой частей анализатора.

Орган зрения. Глазное яблоко и его оболочки: фиброзная, сосудистая и сетчатая, их строение и функциональное значение. Рецепторный аппарат сетчатки. Камеры глазного яблока. Прозрачные (светопреломляющие) среды глаза. Водянистая влага, хрусталик, стекловидное тело. Аккомодационный аппарат глаза. Вспомогательные аппараты глаза: мышцы, веки, конъюнктивы и слезный аппарат. Сосуды и нервы глазного яблока. Ход зрительной информации.

Преддверно-улитковый орган. Наружное ухо: ушная раковина, наружный слуховой проход, барабанная перепонка. Среднее ухо: барабанная полость, слуховые косточки, слуховая труба, ячейки сосцевидного отростка.

Внутреннее ухо: костный и перепончатый лабиринты. Вестибулярный аппарат. Рецепторы, проводящие пути и центры вестибулярного анализатора. Значение вестибулярного аппарата в движениях спортсмена. Звукопроводящий и звуковоспринимающий аппараты. Спиральный орган. Механизм восприятия звука. Ход слуховой информации: рецепторы, проводящие пути, корковые и подкорковые центры слухового анализатора.



### **Вопросы для обсуждения:**

- 1.Строение анализатора зрения.
- 2.Строение анализатора слуха.
- 3.Строение вестибулярного анализатора.
- 4.Строение кожного анализатора.
- 5.Строение анализатора вкуса.
- 6.Строение анализатора обоняния.

## **ПРАКТИЧЕСКОЕ ЗАДАНИЕ К РАЗДЕЛУ 7.**

### **Темы рефератов к разделу:**

1. Общий план строения и классификации нервной системы.
2. Отделы и функциональное значение центральной и периферической нервной системы.
3. Нейрон как структурно-функциональная единица нервной системы. Классификация нейронов.
4. Спинной мозг. Оболочки спинного мозга: твердая, паутинная, сосудистая. Пространства между оболочками и их характеристика.
5. Структурно-функциональная организация головного мозга.
6. Система желудочков мозга и оболочки мозга.
7. Кора полушарий и её строение.
8. Базальные ядра основания мозга, их положение и функциональное значение. Оболочки мозга.
9. Теоретическая анатомия проводящих путей центральной нервной системы.
10. Проводящие пути ЦНС и их участие в формировании рефлекторных дуг. Классификация чувствительных проводящих путей.
11. Ассоциативные, комиссуральные и проекционные пути.
12. Общая характеристика вегетативной нервной системы. Ее роль в регуляции функций организма. Части вегетативной нервной системы.
13. Морфофункциональные отличия вегетативной нервной системы (симпатической и парасимпатической) от соматической.
14. Симпатическая часть вегетативной (автономной) нервной системы. Парасимпатическая часть вегетативной нервной системы.
15. Строение анализатора зрения.
16. Строение анализатора слуха.
17. Строение вестибулярного анализатора.
18. Строение кожного анализатора.
19. Строение анализатора обоняния.

### **Рубежный контроль раздела 7.:**

**форма рубежного контроля – доклад**

### **Темы докладов к разделу:**

1. Пищеварительный тракт. Общая характеристика органов пищеварительной системы и её функциональное значение.
2. Пищеварительный канал, пищеварительные железы.
3. Полость рта. Преддверие рта: ротовая щель, стенки преддверия рта.
4. Зубы. Молочные и постоянные зубы, их строение.
5. Собственно полость рта. Стенки ротовой полости. Язык. Мягкое небо. Зев. Кольцо Пирогова. Слюнные железы.
6. Глотка, её положение и строение.
7. Лимфоидное глоточное кольцо.
8. Дыхательные пути и легкие.
9. Полость носа. Носовые ходы, их строение и функциональное значение.

10. Глотка как воздухоносный путь.
11. Трахея и бронхи.
12. Принцип образования бронхиального дерева.
  1. Внеорганные и внутриорганные сосуды.
  2. Круги кровообращения и их функциональное значение: большой, малый, сердечный.
  3. Общие закономерности хода и ветвлений артерий.
  4. Формирование венозного русла.
  5. Классификация сосудов.
  6. Строение стенок кровеносных сосудов.
  7. Лимфатические сосуды и узлы отдельных областей тела (по Д.А. Жданову): головы и шеи, верхней конечности, нижней конечности, области таза и туловища.
  8. Значение знаний лимфатической системы для теории и практики массажа.
  9. Возрастные изменения эндокринных органов.
  10. Фиксирующий аппарат спинного мозга.
  11. Функциональное значение коры головного мозга.

#### **РАЗДЕЛ 4. ФОНД ОЦЕНОЧНЫХ СРЕДСТВ ДЛЯ ПРОВЕДЕНИЯ ПРОМЕЖУТОЧНОЙ АТТЕСТАЦИИ ОБУЧАЮЩИХСЯ ПО УЧЕБНОЙ ДИСЦИПЛИНЕ**

##### **4.1. Форма промежуточной аттестации обучающегося по учебной дисциплине**

Контрольным мероприятием промежуточной аттестации обучающихся по учебной дисциплине является **зачет с оценкой, экзамен**, который проводится в **устной** форме.

##### **4.2. Перечень компетенций с указанием этапов их формирования в процессе освоения образовательной программы**

<b>Код компетенции</b>	<b>Содержание компетенции (части компетенции)</b>	<b>Результаты обучения</b>	<b>Этапы формирования компетенций в процессе освоения образовательной программы</b>
ОПК-8	Способен осуществлять педагогическую деятельность на основе специальных научных знаний	ОПК-8.1. Осуществляет трансформацию специальных научных знаний в соответствии с психофизиологическими, возрастными, познавательными особенностями обучающихся, в т.ч. с особыми образовательными потребностями	Этап формирования знаний
		ОПК-8.2. Использует методы научно-педагогического исследования в профессиональной деятельности.	Этап формирования умений
		ОПК-8.3. Владеет методами анализа педагогической деятельности, профессиональной рефлексии на основе специальных научных знаний	Этап формирования навыков и получения опыта

ПК-3	Способен применять предметные знания при реализации образовательного процесса	ПК-3.1. Знает закономерности, принципы и уровни формирования и реализации содержания образовательного процесса	Этап формирования знаний
		ПК-3.2. Умеет осуществлять отбор содержания обучения, в соответствии с целями и возрастными особенностями обучающихся бурдования и инвентаря.	Этап формирования умений
		ПК-3.3. Владеет предметным содержанием, методикой преподавания физической культуры, способами отбора вариативного содержания с учетом взаимосвязи урочной и внеурочной форм обучения	Этап формирования навыков и получения опыта

#### 4.3 Описание показателей и критериев оценивания компетенций на различных этапах их формирования, описание шкал оценивания

Код компетенции	Этапы формирования компетенций	Показатель оценивания компетенции	Критерии и шкалы оценивания
ОПК-8, ПК-3	Этап формирования знаний.	Теоретический блок вопросов.  Уровень освоения программного материала, логика и грамотность изложения, умение самостоятельно обобщать и излагать материал	1) обучающийся глубоко и прочно освоил программный материал, исчерпывающе, последовательно, грамотно и логически стройно его излагает, тесно увязывает с задачами и будущей деятельностью, не затрудняется с ответом при видоизменении задания, умеет самостоятельно обобщать и излагать материал, не допуская ошибок: ( 9-10] баллов; 2) обучающийся твердо знает программный материал, грамотно и по существу излагает его, не допуская существенных неточностей в ответе на вопрос, может правильно применять теоретические положения: [8-9) баллов; 3) обучающийся освоил основной материал, но не знает отдельных деталей, допускает неточности,

			<p>недостаточно правильные формулировки, нарушает последовательность в изложении программного материала: (6-8) баллов; 4) обучающийся не знает значительной части программного материала, допускает существенные ошибки: [0-6] баллов.</p>
ОПК-8, ПК-3	Этап формирования умений	<p>Аналитическое задание (<i>доклады, рефераты, контрольные работы</i>)</p> <p>Практическое применение теоретических положений применительно к профессиональным задачам, обоснование принятых решений</p>	<p>1) свободно справляется с задачами и практическими заданиями, правильно обосновывает принятые решения, задание выполнено верно, даны ясные аналитические выводы к решению задания, подкрепленные теорией: ( 9-10] баллов; 2) владеет необходимыми умениями и навыками при выполнении практических заданий, задание выполнено верно, отмечается хорошее развитие аргумента, однако отмечены погрешности в ответе, скорректированные при собеседовании: [8-9) баллов; 3) испытывает затруднения в выполнении практических заданий, задание выполнено с ошибками, отсутствуют логические выводы и заключения к решению: (6-8) баллов; 4) практические задания, задачи выполняет с большими затруднениями или задание не выполнено вообще, или задание</p>
ОПК-8, ПК-3	Этап формирования навыков и получения опыта.	<p>Аналитическое задание (<i>доклады, рефераты, контрольные работы</i>)</p> <p>Решение практических заданий и задач, владение навыками и умениями при выполнении практических заданий, самостоятельность, умение обобщать и излагать материал.</p>	<p>хорошее развитие аргумента, однако отмечены погрешности в ответе, скорректированные при собеседовании: [8-9) баллов; 3) испытывает затруднения в выполнении практических заданий, задание выполнено с ошибками, отсутствуют логические выводы и заключения к решению: (6-8) баллов; 4) практические задания, задачи выполняет с большими затруднениями или задание не выполнено вообще, или задание</p>

			выполнено не до конца, нет четких выводов и заключений по решению задания, сделаны неверные выводы по решению задания: [0-6] баллов.
--	--	--	--

**4.4. Типовые контрольные задания или иные материалы, необходимые для оценки знаний, умений, навыков и (или) опыта деятельности, характеризующих этапы формирования компетенций в процессе освоения образовательной программы**

**Примерные вопросы для проведения промежуточной аттестации обучающихся по учебной дисциплине**

**Теоретический блок вопросов:**

**Возрастная анатомия**

**РАЗДЕЛ 1-2**

1. Строение кости как органа.
2. Рост костей в длину и толщину.
3. Отделы скелета человека.
4. Классификация соединений костей.
5. Кости черепа и их соединение.
6. Кости туловища и их соединение.
7. Кости верхней конечности и их соединение.
8. Кости нижней конечности и их соединение.
9. Общий план строения сустава.
10. Классификация суставов.
11. Добавочные образования суставов и их функциональные значения.
12. Факторы укрепления сустава.
13. Факторы, влияющие на подвижность в суставе.
14. Плечевой сустав. Строение костей, образующих сустав. Мышцы, участвующие в движении плеча.
15. Локтевой сустав. Суставы, образующие локтевой сустав, и мышцы, участвующие в движении предплечья.
16. Лучезапястный сустав. Кости, образующие сустав. Мышцы, участвующие в движении кисти.
17. Тазобедренный сустав. Строение костей, образующих сустав. Мышцы, участвующие в движении бедра.
18. Коленный сустав. Строение костей, образующих сустав. Мышцы, участвующие в движении голени.
19. Особенности строения суставов и связочного аппарата стопы.
20. Позвоночный столб. Строение и функциональное значение.
21. Соединения позвоночного столба.
22. Искривления (сколиозы) позвоночного столба, их формирование и функциональное значение.

**Возрастная анатомия**

**РАЗДЕЛ 3-5**

23. Классификация мышц.

24. Мышцы головы и шеи.
25. Мышцы, участвующие в движении верхней конечности.
26. Мышцы, участвующие в движении бедра и голени.
27. Мышцы, участвующие в движении стопы.
28. Мышцы, участвующие в движении туловища.
29. Мышцы, образующие брюшной пресс. Функциональное значение брюшного пресса.
30. Дыхательные мышцы. Строение и функции диафрагмы.

## **Возрастная анатомия**

### **РАЗДЕЛ 6-7**

31. Отделы пищеварительного тракта и особенности строения стенки каждого отдела.
32. Строение стенки полого внутреннего органа.
33. Отделы толстого кишечника. Отличие толстого кишечника от тонкого по строению.
34. Функции почки. Структурно-функциональная единица почки.
35. Особенности строения стенки воздухоносных путей.
36. Строение легких и гортани.
37. Классификация сосудов и строение их стенки.
38. Строение аорты. Области кровоснабжения ее частей (восходящей, дуги и нисходящей).
39. Система верхней полой вены.
40. Система воротной зоны.
41. Глубокие и поверхностные вены верхней и нижней конечностей.
42. Сердце. Его отделы, строение и функции. Клапаны сердца.
43. Круги кровообращения и их функциональное значение.
44. Сосуды, отходящие от дуги аорты и области их кровоснабжения.
45. Камеры сердца и их связь с кругами кровообращения.
46. Лимфатическая система, строение и функция.
47. Эндокринная система. Гуморальная регуляция функций организма.
48. Классификация нервной системы по топографическому и функциональному принципам.
49. Классификация нейронов, их строение и функция. Классификация рецепторов.
50. Строение спинного мозга и его функции.
51. Отделы головного мозга. Желудочки головного мозга и их топография.
52. Строение продолговатого и заднего мозга.
53. Строение среднего и промежуточного мозга.
54. Строение конечного мозга и его функции.
55. Общая характеристика и классификация двигательных путей центральной нервной системы.
56. Общая характеристика и классификация чувствительных путей центральной нервной системы.
57. Спинно-мозговые и черепные нервы.
58. Анатомия вегетативной нервной системы.
59. Функциональная анатомия органа зрения.
60. Функциональная анатомия преддверно-улиткового органа.

#### **4.5. Методические материалы, определяющие процедуры оценивания знаний, умений, навыков и (или) опыта деятельности, характеризующих этапы формирования компетенций**

Промежуточная аттестация по учебной дисциплине проводится в соответствии с Положением о промежуточной аттестации обучающихся по основным профессиональным образовательным программам высшего образования – программ бакалавриата в

Российском государственном социальном университете и Положение о балльно-рейтинговой системе оценки успеваемости обучающихся по основным профессиональным образовательным программам высшего образования - программам бакалавриата в Российском государственном социальном университете.

На промежуточную аттестацию отводится 20 рейтинговых баллов.

Ответы обучающегося на контрольном мероприятии промежуточной аттестации оцениваются педагогическим работником по 20 - балльной шкале, а итоговая оценка по учебной дисциплине выставляется по пятибалльной системе для зачета с оценкой, экзамена.

Критерии выставления оценки определяются Положением о балльно-рейтинговой системе оценки успеваемости обучающихся по основным профессиональным образовательным программам высшего образования - программам бакалавриата, программам специалитета, программам магистратуры в Российском государственном социальном университете.

## **РАЗДЕЛ 5. УСЛОВИЯ РЕАЛИЗАЦИИ ДИСЦИПЛИНЫ**

### **5.1. Перечень основной и дополнительной учебной литературы для освоения учебной дисциплины**

#### **5.1.1. Основная литература**

1. Дробинская, А. О. Анатомия и возрастная физиология : учебник для академического бакалавриата / А. О. Дробинская. — 2-е изд., перераб. и доп. — Москва : Издательство Юрайт, 2019. — 414 с. — (Высшее образование). — ISBN 978-5-534-04086-9. — Текст : электронный // ЭБС Юрайт [сайт]. — URL: <http://www.biblio-online.ru/bcode/431797> (дата обращения: 19.01.2021).

2. Любимова, З. В. Возрастная анатомия и физиология в 2 т. Т. 2 опорно-двигательная и висцеральные системы : учебник для академического бакалавриата / З. В. Любимова, А. А. Никитина. — 2-е изд., перераб. и доп. — Москва : Издательство Юрайт, 2019. — 372 с. — (Бакалавр. Академический курс). — ISBN 978-5-9916-3869-2. — Текст : электронный // ЭБС Юрайт [сайт]. — URL: <http://www.biblio-online.ru/bcode/426327> (дата обращения: 19.01.2021).

3. Любимова, З. В. Возрастная анатомия и физиология в 2 т. Т. 2 опорно-двигательная и висцеральные системы : учебник для академического бакалавриата / З. В. Любимова, А. А. Никитина. — 2-е изд., перераб. и доп. — Москва : Издательство Юрайт, 2019. — 372 с. — (Бакалавр. Академический курс). — ISBN 978-5-9916-3869-2. — Текст : электронный // ЭБС Юрайт [сайт]. — URL: <http://www.biblio-online.ru/bcode/426327> (дата обращения: 19.01.2021).

4. Замираев, В. А. Анатомия : учебное пособие для вузов / В. А. Замираев. — 2-е изд., испр. и доп. — Москва : Издательство Юрайт, 2020. — 268 с. — (Высшее образование). — ISBN 978-5-534-07276-1. — Текст : электронный // ЭБС Юрайт [сайт]. — URL: <http://www.biblio-online.ru/bcode/452556> (дата обращения: 19.01.2021).

#### **5.1.2. Дополнительная литература**

1. Киселев, С. Ю. Анатомия центральной нервной системы : учебное пособие для вузов / С. Ю. Киселев. — Москва : Издательство Юрайт, 2020. — 65 с. — (Высшее образование). — ISBN 978-5-534-05376-0. — Текст : электронный // ЭБС Юрайт [сайт]. — URL: <https://www.biblio-online.ru/bcode/454658> (дата обращения: 19.01.2021).

2. Григорьева, Е. В. Возрастная анатомия и физиология : учебное пособие для вузов / Е. В. Григорьева, В. П. Мальцев, Н. А. Белоусова. — Москва : Издательство Юрайт, 2020. — 182 с. — (Высшее образование). — ISBN 978-5-534-11443-0. — Текст :

электронный // ЭБС Юрайт [сайт]. — URL: <http://www.biblio-online.ru/bcode/455314> (дата обращения: 19.01.2021).

3. Фонсова, Н. А. Анатомия центральной нервной системы : учебник для вузов / Н. А. Фонсова, И. Ю. Сергеев, В. А. Дубынин. — Москва : Издательство Юрайт, 2020. — 338 с. — (Высшее образование). — ISBN 978-5-9916-3504-2. — Текст : электронный // ЭБС Юрайт [сайт]. — URL: <http://www.biblio-online.ru/bcode/450954> (дата обращения: 19.01.2021).

## 5.2. Перечень ресурсов информационно-коммуникационной сети «Интернет», необходимых для освоения учебной дисциплины

Название электронного ресурса	Описание электронного ресурса	Используемый для работы адрес
Университетская информационная система РОССИЯ (УИС РОССИЯ)	Университетская информационная система РОССИЯ (УИС РОССИЯ) – электронная библиотека и база для исследований и учебных курсов в области экономики, управления, социологии, лингвистики, философии, филологии, международных отношений и других гуманитарных наук. УИС РОССИЯ поддерживается на базе Научно-исследовательского вычислительного центра МГУ имени М.В. Ломоносова	<a href="https://uisrussia.msu.ru/">https://uisrussia.msu.ru/</a> 100% доступ
Электронная библиотека учебников	На сайте представлены учебники, лекции, доклады, монографии по естественным и гуманитарным наукам.	<a href="http://studentam.net">http://studentam.net</a> 100% доступ
Cyberleninka	Содержит каталог научной периодики по большому количеству научных дисциплин, который содержит полную информацию о научных журналах в электронном виде, включающую их описания и все вышедшие выпуски с содержанием, темами научных статей и их полными текстами.	<a href="http://cyberleninka.ru/journal">http://cyberleninka.ru/journal</a> 100% доступ
Единое окно доступа к образовательным ресурсам	Информационная система предоставляет свободный доступ к каталогу образовательных интернет-ресурсов и полнотекстовой электронной учебно-методической библиотеке для общего и профессионального образования	<a href="http://window.edu.ru/library">http://window.edu.ru/library</a> 100% доступ
Электронные библиотеки. Электронные библиотеки, словари, энциклопедии	Интернет-ресурсы образовательного и научно-образовательного назначения, оформленные в виде электронных библиотек, словарей и энциклопедий, предоставляют открытый доступ к полнотекстовым информационным ресурсам, представленным в электронном формате — учебникам и учебным пособиям, хрестоматиям и художественным произведениям, историческим источникам и научно-популярным статьям, справочным изданиям и др.	<a href="http://gigabaza.ru/doc/131454.html">http://gigabaza.ru/doc/131454.html</a> 100% доступ



### 5.3. Методические указания для обучающихся по освоению учебной дисциплины

Освоение обучающимся учебной дисциплины «Возрастная анатомия» предполагает изучение материалов дисциплины на аудиторных занятиях и в ходе самостоятельной работы. Аудиторные занятия проходят в форме лекций, семинаров и практических занятий. Самостоятельная работа включает разнообразный комплекс видов и форм работы обучающихся.

Для успешного освоения учебной дисциплины и достижения поставленных целей необходимо внимательно ознакомиться с рабочей программой учебной дисциплины, доступной в электронной информационно-образовательной среде РГСУ.

Следует обратить внимание на списки основной и дополнительной литературы, на предлагаемые преподавателем ресурсы информационно-телекоммуникационной сети Интернет. Эта информация необходима для самостоятельной работы обучающегося.

При подготовке к аудиторным занятиям необходимо помнить особенности каждой формы его проведения.

Подготовка к учебному занятию лекционного типа заключается в следующем.

С целью обеспечения успешного обучения обучающийся должен готовиться к лекции, поскольку она является важнейшей формой организации учебного процесса, поскольку:

- знакомит с новым учебным материалом;
- разъясняет учебные элементы, трудные для понимания;
- систематизирует учебный материал;
- ориентирует в учебном процессе.

С этой целью:

- внимательно прочитайте материал предыдущей лекции;
- ознакомьтесь с учебным материалом по учебнику и учебным пособиям с темой прочитанной лекции;
- внесите дополнения к полученным ранее знаниям по теме лекции на полях лекционной тетради;
- запишите возможные вопросы, которые вы зададите лектору на лекции по материалу изученной лекции;
- постарайтесь уяснить место изучаемой темы в своей подготовке;
- узнайте тему предстоящей лекции (по тематическому плану, по информации лектора) и запишите информацию, которой вы владеете по данному вопросу.

Подготовка к занятию семинарского типа

При подготовке и работе во время проведения занятий семинарского типа следует обратить внимание на следующие моменты: на процесс предварительной подготовки, на работу во время занятия, обработку полученных результатов, исправление полученных замечаний.

Предварительная подготовка к учебному занятию семинарского типа заключается в изучении теоретического материала в отведенное для самостоятельной работы время, ознакомление с инструктивными материалами с целью осознания задач лабораторной работы/практического занятия, техники безопасности при работе с приборами, веществами.

Работа во время проведения учебного занятия семинарского типа включает:

– консультирование студентов преподавателями и вспомогательным персоналом с целью предоставления исчерпывающей информации, необходимой для самостоятельного выполнения предложенных преподавателем задач, ознакомление с правилами техники безопасности при работе в лаборатории;

– самостоятельное выполнение заданий согласно обозначенной учебной программой тематики.

Обработка, обобщение полученных результатов выполненной работы проводится обучающимися самостоятельно или под руководством преподавателя (в зависимости от степени сложности поставленных задач). В результате оформляется индивидуальный отчет. Подготовленная к сдаче на контроль и оценку работа сдается преподавателю. Форма отчетности может быть письменная, устная или две одновременно. Главным результатом в данном случае служит получение положительной оценки по каждому практическому занятию. Это является необходимым условием при проведении рубежного контроля и допуска к экзамену. При получении неудовлетворительных результатов обучающийся имеет право в дополнительное время пересдать преподавателю работу до проведения промежуточной аттестации.

Самостоятельная работа.

Для более углубленного изучения темы задания для самостоятельной работы рекомендуется выполнять параллельно с изучением данной темы. При выполнении заданий по возможности используйте наглядное представление материала. Более подробная информация о самостоятельной работе представлена в разделах «Учебно-методическое обеспечение самостоятельной работы по дисциплине (Модуль «Блок 1.»)», «Методические указания к самостоятельной работе по дисциплине (Модуль «Блок 1.»)»).

#### **5.4. Информационно-технологическое обеспечение образовательного процесса по учебной дисциплине**

##### **5.4.1. Средства информационных технологий**

1. Персональные компьютеры;
2. Средства доступа к Интернет;
3. Проектор.

##### **5.4.2. Программное обеспечение**

1. Microsoft Office (Word, Excel) и др\*.

##### **5.4.3. Информационные справочные системы**

<b>№</b>	<b>Название электронного ресурса</b>	<b>Описание электронного ресурса</b>	<b>Используемый для работы адрес</b>
1.	ЭБС «Университетская библиотека онлайн»	Электронно-библиотечная система, электронные книги и аудиокниги, учебники для ВУЗов, средних специальных учебных заведений и школы, а также научные монографии, научная периодика, в т.ч. журналы ВАК.	<a href="http://biblioclub.ru/">http://biblioclub.ru/</a> 100% доступ
2.	Научная электронная библиотека	Поиск по рефератам и полным текстам статей, опубликованных в	<a href="http://elibrary.ru/">http://elibrary.ru/</a> Доступ с любого

	eLIBRARY.ru	российских и зарубежных научно-технических журналах.	компьютера в сети Университета на 276 журналов по подписке Университета. Доступ к 5493 журналам с полным текстом в открытом доступе, из них российских журналов 5022.
3.	ЭБС издательства «Юрайт»	Электронно-библиотечная система, коллекция электронных версий книг.	<a href="http://www.biblio-online.ru/">http://www.biblio-online.ru/</a> 100% доступ
4.	ЭБС издательства "ЛАНЬ"	Электронно-библиотечная система, коллекция электронных версий книг.	<a href="http://e.lanbook.com/">http://e.lanbook.com/</a> 100% доступ
5.	ЭБС "Book.ru"	Электронно-библиотечная система, коллекция электронных версий книг.	<a href="http://www.book.ru">http://www.book.ru</a> 100% доступ
6.	База данных EastView	Полнотекстовая база данных периодики.	<a href="http://ebiblioteka.ru/">http://ebiblioteka.ru/</a> С любого компьютера в сети Университета
7.	База данных международного индекса научного цитирования – Scopus:	Библиографическая и реферативная информация и инструменты для отслеживания цитируемости статей, опубликованных в научных изданиях.	<a href="http://www.scopus.com/">http://www.scopus.com/</a> Доступ с любого компьютера в сети Университета.
8.	Международный индекс научного цитирования Web of Science (Web of Knowledge)	Библиографическая и реферативная информация и инструменты для отслеживания цитируемости статей, опубликованных в научных изданиях. Университета.	<a href="http://webofknowledge.com;">http://webofknowledge.com;</a> Доступ с любого компьютера в сети Университета.
9	Президентская библиотека им. Б.Н.Ельцина	Общегосударственное электронное хранилище цифровых копий важнейших документов по истории, теории и практике российской государственности, русскому языку, а также мультимедийных образовательных, научно-образовательных, культурно-просветительских и информационно-аналитических ресурсов.	<a href="https://www.prlib.ru/">https://www.prlib.ru/</a> Доступ в электронном читальном зале Научной библиотеки Университета.
10	Национальная электронная библиотека	Крупнейшее собрание книг, диссертаций, музыкальных нот, карт и прочих материалов.	<a href="https://rusneb.ru/">https://rusneb.ru/</a> доступ к полной коллекции с компьютеров в электронном читальном зале Научной библиотеки Университета
11.	Видеотека учебных фильмов «Решение»	Коллекция учебных видеофильмов	<a href="http://eduvideo.online">http://eduvideo.online</a> 100% доступ

### 5.5. Материально-техническое обеспечение образовательного процесса по учебной дисциплине

Для изучения учебной дисциплины «*Возрастная анатомия*» Модуль " Блок 1.), в рамках реализации основной профессиональной образовательной программы высшего

образования – программы бакалавриата по направлению подготовки 44.03.01 «Педагогическое образование» используются:

**Учебная аудитория для занятий лекционного типа** оснащена специализированной мебелью (стол для преподавателя, парты, стулья, доска для написания мелом); техническими средствами обучения (видеопроjectionное оборудование, средства звуковоспроизведения, экран и имеющие выход в сеть Интернет), а также наглядными пособиями (12 пособий - мышечная система, 15 - внутренние органы, 10 - с различными нозологиями, 10 - строение анализаторов), муляжами (2 – скелета, набор всех костей, 2 муляжа – головной мозг, 3 муляжа – сердце, 1 муляж – желудок, 1 муляж – мочевой пузырь, 1 муляж – почка и др.), схемами – большого и малого круга кровообращения, 2-ва световых микроскопа (с препаратами) и др.

**Учебная аудитория для занятий семинарского типа:** оснащена специализированной мебелью (стол для преподавателя, парты, стулья, доска для написания мелом); техническими средствами обучения (видеопроjectionное оборудование, средства звуковоспроизведения, экран и имеющие выход в сеть Интернет), а также наглядными пособиями (12 пособий - мышечная система, 15 - внутренние органы, 10 - с различными нозологиями, 10 - строение анализаторов), муляжами (2 – скелета, набор всех костей, 2 муляжа – головной мозг, 3 муляжа – сердце, 1 муляж – желудок, 1 муляж – мочевой пузырь, 1 муляж – почка и др.), схемами – большого и малого круга кровообращения, 2-ва световых микроскопа (с препаратами) и др.

**Помещения для самостоятельной работы обучающихся:** оснащены специализированной мебелью (парты, стулья) техническими средствами обучения (персональные компьютеры с доступом в сеть интернет и обеспечением доступа в электронно-информационную среду университета, программным обеспечением).

**Помещения для самостоятельной работы обучающихся:** оснащены специализированной мебелью (парты, стулья) техническими средствами обучения (персональные компьютеры с доступом в сеть Интернет и обеспечением доступа в электронно-информационную среду университета, программным обеспечением).

## **5.6. Образовательные технологии**

При реализации учебной дисциплины *«Возрастная анатомия»* применяются различные образовательные технологии, в том числе технологии электронного обучения.

Освоение учебной дисциплины *«Возрастная анатомия»* предусматривает использование в учебном процессе активных и интерактивных форм проведения учебных занятий в форме разбора конкретных ситуаций, психологических тренингов в сочетании с внеаудиторной работой с целью формирования и развития профессиональных навыков обучающихся.

При освоении учебной дисциплины *«Возрастная анатомия»*, предусмотрено применение электронного обучения.

Учебные часы дисциплины *«Возрастная анатомия»*, предусматривают классическую контактную работу преподавателя с обучающимся в аудитории и контактную работу посредством электронной информационно-образовательной среды в синхронном и асинхронном режиме (вне аудитории) посредством применения возможностей компьютерных технологий (электронная почта, электронный учебник, тестирование, вебинар, видеофильм, презентация, форум и др.).

В рамках учебной дисциплины *«Возрастная анатомия»*, предусмотрены встречи с руководителями и работниками организаций, деятельность которых связана с направленностью *«Физическая культура»* реализуемой основной профессиональной образовательной программы высшего образования – программы бакалавриата.



## ЛИСТ РЕГИСТРАЦИИ ИЗМЕНЕНИЙ

№	Содержание изменения	Реквизиты документа об утверждении изменения	Дата введения изменения
1.	Утверждена и введена в действие решением Ученого совета факультета физической культуры на основании Федерального государственного образовательного стандарта высшего образования – бакалавриат по направлению подготовки 44.03.01 Педагогическое образование, утвержденного приказом Министерства образования и науки Российской Федерации от 22.02.2018 г. № 121	Протокол заседания Ученого совета факультета физической культуры № 9 от 15 мая 2020 года	01.09.2020



Министерство науки и высшего образования Российской Федерации  
Федеральное государственное бюджетное образовательное учреждение  
высшего образования  
«Российский государственный социальный университет»

УТВЕРЖДАЮ

Декан факультета физической культуры

 А.С. Махов

15 июня 2020 г.

**РАБОЧАЯ ПРОГРАММА ДИСЦИПЛИНЫ (МОДУЛЯ)**

**ТЕОРИЯ И МЕТОДИКА ФИЗИЧЕСКОЙ КУЛЬТУРЫ И СПОРТА**

**Наименование образовательной программы**  
**Физическая культура**

**Направление подготовки**  
**44.03.01 Педагогическое образование**

**Направленность (профиль)**  
**Физическая культура**

**ОБРАЗОВАТЕЛЬНАЯ ПРОГРАММА ВЫСШЕГО ОБРАЗОВАНИЯ –**  
**ПРОГРАММА БАКАЛАВРИАТА**

**Уровень профессионального образования**  
**Высшее образование – бакалавриат**

**Форма обучения**  
**Очная, заочная**

Москва 2020

Рабочая программа дисциплины (модуля) «Теория и методика физической культуры и спорта» разработана на основании федерального государственного образовательного стандарта высшего образования – *бакалавриата* по направлению подготовки 44.03.01 Педагогическое образование утвержденного приказом Министерства образования и науки Российской Федерации от 22.02.2018 № 121, учебного плана по основной профессиональной образовательной программе высшего образования - программы *бакалавриата* по направлению подготовки 44.03.01 Педагогическое образование, с учетом следующих профессиональных стандартов, сопряженных с профессиональной деятельностью выпускника:

- 01.001 «Педагог (педагогическая деятельность в дошкольном, начальном общем, основном общем, среднем общем образовании) (воспитатель, учитель)»;
- 01.003 «Педагог дополнительного образования детей и взрослых»

Рабочая программа учебной дисциплины разработана рабочей группой в составе: кандидат педагогических наук, доцент факультета физической культуры РГСУ Правдов Д.М. кандидат педагогических наук, доцент факультета физической культуры РГСУ Петрова М.А.

Руководитель основной профессиональной образовательной программы к.п.н., доцент



Д.М. Правдов

(подпись)

Рабочая программа дисциплины (модуля) обсуждена и утверждена на Ученом совете факультета физической культуры. Протокол № 09 от 15 мая 2020 г.

(наименование факультета)

Декан факультета физической культуры, доктор педагогических наук, доцент



Махов Александр Сергеевич

(подпись)

Рабочая программа дисциплины (модуля) рекомендована к утверждению представителями организаций-работодателей

Автономная некоммерческая организация «Профессиональный клуб женской гимнастики «Олимпия»



Л.Н. Ступаченко

(подпись)

Рабочая программа учебной дисциплины рецензирована и рекомендована к утверждению:

Кандидат педагогических наук, доцент кафедры безопасности жизнедеятельности и адаптивной физической культуры Шуйского филиала ИвГУ



Е. А. Осокина

(подпись)

Кандидат педагогических наук, доцент факультета физической культуры РГСУ



Е. Н. Латушкина

(подпись)

Согласовано  
Научная библиотека, директор



И.Г. Маляр

(подпись)



## СОДЕРЖАНИЕ

РАЗДЕЛ 1. ПАСПОРТ РАБОЧЕЙ ПРОГРАММЫ ДИСЦИПЛИНЫ (МОДУЛЯ).....	5
1.1. Цель и задачи учебной дисциплины (модуля).....	5
1.2. Место учебной дисциплины (модуля) в структуре основной профессиональной образовательной программы.....	5
1.3. Планируемые результаты обучения по учебной дисциплине в рамках планируемых результатов освоения основной профессиональной образовательной программы.....	5
РАЗДЕЛ 2. СТРУКТУРА И СОДЕРЖАНИЕ ДИСЦИПЛИНЫ.....	6
2.1 Объем дисциплины (модуля), включая контактную работу обучающегося с педагогическими работниками и самостоятельную работу обучающегося.....	6
2.2. Учебно-тематический план дисциплины.....	7
Очной формы обучения.....	7
Заочной формы обучения.....	9
РАЗДЕЛ 3. УЧЕБНО-МЕТОДИЧЕСКОЕ ОБЕСПЕЧЕНИЕ САМОСТОЯТЕЛЬНОЙ РАБОТЫ ОБУЧАЮЩИХСЯ ПО ДИСЦИПЛИНЕ.....	10
3.1. Виды самостоятельной работы обучающихся по дисциплине.....	10
3.2 Методические указания к самостоятельной работе по дисциплине.....	12
РАЗДЕЛ 5. ФИЗИЧЕСКАЯ КУЛЬТУРА В ПЕРИОДЫ ЮНОШЕСТВА И СТАРШЕГО ВОЗРАСТА ЧЕЛОВЕКА.....	22
РАЗДЕЛ 4. ФОНД ОЦЕНОЧНЫХ СРЕДСТВ ДЛЯ ПРОВЕДЕНИЯ ПРОМЕЖУТОЧНОЙ АТТЕСТАЦИИ ОБУЧАЮЩИХСЯ ПО ДИСЦИПЛИНЕ.....	26
4.1. Форма промежуточной аттестации обучающегося по дисциплине.....	26
4.2. Перечень компетенций с указанием этапов их формирования в процессе освоения образовательной программы.....	27
4.3 Описание показателей и критериев оценивания компетенций на различных этапах их формирования, описание шкал оценивания.....	27
4.4 Типовые контрольные задания или иные материалы, необходимые для оценки знаний, умений, навыков и (или) опыта деятельности, характеризующих этапы формирования компетенций в процессе освоения образовательной программы.....	29
4.5 Методические материалы, определяющие процедуры оценивания знаний, умений, навыков и (или) опыта деятельности, характеризующих этапы формирования компетенций.....	33
РАЗДЕЛ 5. УСЛОВИЯ РЕАЛИЗАЦИИ ДИСЦИПЛИНЫ.....	34
5.1. Перечень основной и дополнительной учебной литературы для освоения дисциплины.....	34
6.1. Основная литература.....	34
6.2. Дополнительная литература.....	34
5.2 Перечень ресурсов информационно-коммуникационной сети «Интернет», необходимых для освоения дисциплины.....	34
5.3 Методические указания для обучающихся по освоению дисциплины.....	35
5.4 Информационно-технологическое обеспечение образовательного процесса по дисциплине.....	37
5.5 Материально-техническое обеспечение образовательного процесса по дисциплине.....	38
5.6 Образовательные технологии.....	38
ЛИСТ РЕГИСТРАЦИИ ИЗМЕНЕНИЙ.....	39

## РАЗДЕЛ 1. ПАСПОРТ РАБОЧЕЙ ПРОГРАММЫ ДИСЦИПЛИНЫ (МОДУЛЯ)

### 1.1. Цель и задачи учебной дисциплины (модуля)

Цель учебной дисциплины (модуля) заключается в получении обучающимися основ теоретических знаний, соотносенные с общими целями ОПОП ВО, с последующим применением навыков на практике, а также использования современных управленческих отношений научно-исследовательской и профессиональной деятельности в области физического воспитания и спортивной тренировки., ознакомление и овладение широким спектром методов и методических подходов для оценки качества тренировочного процесса в спорте и физической культуре.

#### Задачи учебной дисциплины (модуля):

1. Усвоение знаний о сущности, структуре теории и методике физической культуры и спорта;
2. Формирование представлений о содержании, формах, особенностях теории и методике физической культуры и спорта.

### 1.2. Место учебной дисциплины (модуля) в структуре основной профессиональной образовательной программы

Учебная дисциплина «Теория и методика физической культуры и спорта» реализуется в обязательной части основной профессиональной образовательной программы «Педагогическое образование» по направлению подготовки «44.03.01 Педагогическое образование» очной, заочной форм обучения.

Изучение учебной дисциплины (модуля) «Теория и методика физической культуры и спорта» базируется на знаниях и умениях, полученных обучающимися ранее в ходе освоения программного материала ряда учебных дисциплин: «История», «Философия».

Изучение учебной дисциплины (модуля) «Теория и методика физической культуры и спорта» является базовым для последующего освоения программного материала учебных дисциплин: «Базовые и новые виды физкультурно-спортивной деятельности с методикой преподавания», «Теория и методика детско-юношеского спорта».

### 1.3. Планируемые результаты обучения по учебной дисциплине в рамках планируемых результатов освоения основной профессиональной образовательной программы

Процесс освоения дисциплины (модуля) направлен на формирование у обучающихся следующих общепрофессиональных и профессиональных компетенций: ОПК-8, ПК-3. в соответствии с основной профессиональной образовательной программой высшего образования – программа бакалавриата по направлению подготовки «44.03.01 Педагогическое образование»

В результате освоения учебной дисциплины (модуля) обучающийся должен демонстрировать следующие результаты:

Категория компетенций	Код компетенции	Формулировка компетенции	Код и наименование индикатора достижения компетенции
Научные основы педагогической деятельности	ОПК-8	Способен осуществлять педагогическую деятельность на основе специальных научных знаний	ОПК-8.1. Осуществляет трансформацию специальных научных знаний в соответствии с психофизиологическими, возрастными, познавательными особенностями обучающихся, в т.ч. с особыми образовательными потребностями
			ОПК-8.2. Использует методы научно-педагогического исследования в профессиональной деятельности.
			ОПК-8.3. Владеет методами анализа педагогической деятельности, профессиональной рефлексии на основе специальных научных знаний

Педагогическое сопровождение	ПК-3	Способен применять предметные знания при реализации образовательного процесса	ПК-3.1. Знает закономерности, принципы и уровни формирования и реализации содержания образовательного процесса
			ПК-3.2. Умеет осуществлять отбор содержания обучения, в соответствии с целями и возрастными особенностями обучающихся борудования и инвентаря.
			ПК-3.3. Владеет предметным содержанием, методикой преподавания физической культуры, способами отбора вариативного содержания с учетом взаимосвязи урочной и внеурочной форм обучения

## РАЗДЕЛ 2. СТРУКТУРА И СОДЕРЖАНИЕ ДИСЦИПЛИНЫ

### 2.1 Объем дисциплины (модуля), включая контактную работу обучающегося с педагогическими работниками и самостоятельную работу обучающегося

Общая трудоемкость учебной дисциплины (модуля), изучаемой в 1,2 семестре, составляет 6 зачетных единиц (очная форма обучения).

#### Очная форма обучения

Вид учебной работы	Всего часов	Семестры			
		1-2			
<b>Контактная работа обучающихся с педагогическими работниками (по видам учебных занятий) (всего):</b>	<b>108</b>	<b>108</b>			
Учебные занятия лекционного типа	24	24			
Практические занятия	36	36			
Лабораторные занятия					
Контактная работа в ЭИОС	48	48			
<b>Самостоятельная работа обучающихся, всего</b>	<b>36</b>	<b>36</b>			
<b>Контроль промежуточной аттестации (час)</b>	<b>72</b>	<b>72</b>			
<b>ОБЪЕМ ДИСЦИПЛИНЫ В ЧАСАХ</b>	<b>216</b>	<b>216</b>			

Общая трудоемкость учебной дисциплины (модуля) составляет 5 зачетных единиц (заочная форма обучения).

#### Заочная форма обучения

Вид учебной работы	Всего часов	1 курс			
<b>Контактная работа обучающихся с педагогическими работниками (по видам учебных занятий) (всего):</b>	<b>48</b>	<b>48</b>			

<b>учебных занятий) (всего):</b>					
Учебные занятия лекционного типа	10	10			
Практические занятия	14	14			
Лабораторные занятия					
Контактная работа в ЭИОС	24	24			
<b>Самостоятельная работа обучающихся, всего</b>	<b>150</b>	<b>150</b>			
<b>Контроль промежуточной аттестации (час)</b>	<b>18</b>	<b>18</b>			
<b>ОБЪЕМ ДИСЦИПЛИНЫ В ЧАСАХ</b>	<b>216</b>	<b>216</b>			

## 2.2. Учебно-тематический план дисциплины

### Очной формы обучения

Раздел, тема	Виды учебной работы, академических часов						
	Всего	Самостоятельная работа	Контактная работа обучающихся с педагогическими работниками				
			Всего	Лекционные занятия	Семинарские/практические занятия	Лабораторные занятия	Контактная работа в ЭИОС
<b>Семестр 1</b>							
<b>Раздел 1. Общие основы теории и методики физической культуры</b>							
Тема 1.1. Общая характеристика физической культуры как социальной системы	8	2	4	2	2	0	2
Тема 1.2. Средства и методы формирования физической культуры личности	8	2	4	2	2	0	2
Тема 1.3. Методические принципы занятий физическими упражнениями.	10	4	4	2	2	0	2
Тема 1.4. Обучение двигательным действиям	10	4	4	2	2	0	2
<b>Раздел 2. Развитие физических способностей</b>							
Тема 2.1. Общая характеристика физических способностей. Силовые способности и методика их развития.	10	4	4	2	2	0	2
Тема 2.2. Развитие физических способностей (ско-	8	4	2	2	0	0	2

Раздел, тема	Виды учебной работы, академических часов						
	Всего	Самостоятельная ра-бота	Контактная работа обучающихся с педагогическими работниками				
			Всего	Лекционные занятия	Семинарские/практические занятия	Лабораторные занятия	Контактная ра-бота в ЭИОС
ростные способности, выносливость)							
Тема 2.3. Развитие физических способностей (гибкость, координационные способности)	8	4	2	0	2	0	2
<b>Раздел 3. Основы планирования, учета и контроля в процессе занятий физическими упражнениями</b>							
Тема 3.1. Основы планирования в процессе занятий физическими упражнениями	12	6	4	2	2	0	2
Тема 3.2. Основы контроля и учета в процессе занятий физическими упражнениями	16	6	6	2	2	0	4
<b>Контроль промежуточной аттестации (час)</b>	<b>72</b>						
<b>Форма промежуточной аттестации</b>	<b>Экзамен</b>						
<b>Общий объем часов по дисциплине</b>	<b>216</b>	<b>36</b>	<b>108</b>	<b>16</b>	<b>16</b>	<b>0</b>	<b>22</b>
<b>2 семестр</b>							
<b>Раздел 4. Физическая культура в системе воспитания детей дошкольного и школьного возраста</b>							
Тема 4.1. Физическая культура в системе воспитания детей дошкольного возраста	14	6	8	2	4	0	2
Тема 4.2. Физическая культура в системе воспитания детей школьного возраста	16	6	10	2	4	0	4
<b>Раздел 5. Физическая культура в периоды юношества и старшего возраста человека</b>							
Тема 5.1. Характеристика физической культуры в средних специальных и высших учебных заведениях. Особенности содержания и методики занятий.	18	8	10	2	4	0	4
Тема 5.2. Физическая культура в жизни людей молодого, зрелого, пожи-	17	7	8	2	4	0	2

Раздел, тема	Виды учебной работы, академических часов						
	Всего	Самостоятельная ра-бота	Контактная работа обучающихся с педагогическими работниками				
			Всего	Лекционные занятия	Семинарские/практические занятия	Лабораторные занятия	Контактная ра-бота в ЭИОС
лого и старшего возраста							
Контроль промежуточной аттестации (час)	9						
Форма промежуточной аттестации	Экзамен						
Общий объем часов по дисциплине	72	27	36	8	16	0	12

### Заочной формы обучения

Раздел, тема	Виды учебной работы, академических часов						
	Всего	Самостоятельная ра-бота	Контактная работа обучающихся с педагогическими работниками				
			Всего	Лекционные занятия	Семинарские/практические занятия	Лабораторные занятия	Контактная ра-бота в ЭИОС
<b>Семестр 1</b>							
Тема 1.1.Общая характеристика физической культуры как социальной системы	10	8	2				2
Тема 1.2. Средства и методы формирования физической культуры личности	10	8	2	2			
Тема 1.3. Методические принципы занятий физическими упражнениями.	8	8					
Тема 1.4. Обучение двигательным действиям	12	8	4		2		2
Тема 2.1. Общая характеристика физических способностей. Силовые способности и методика их развития.	10	8	2				2
Тема 2.2. Развитие физических способностей (скоростные способности, выносливость)	12	8	4		2		2

Раздел, тема	Виды учебной работы, академических часов						
	Всего	Самостоятельная работа	Контактная работа обучающихся с педагогическими работниками				
			Всего	Лекционные занятия	Семинарские/практические занятия	Лабораторные занятия	Контактная работа в ЭИОС
Тема 2.3. Развитие физических способностей (гибкость, координационные способности)	12	10	2				2
Тема 3.1. Основы планирования в процессе занятий физическими упражнениями	14	10	4	2			2
Тема 3.2. Основы контроля и учета в процессе занятий физическими упражнениями	11	9	2				2
<b>Контроль промежуточной аттестации (час)</b>	<b>9</b>						
<b>Форма промежуточной аттестации</b>	<b>Экзамен</b>						
<b>Общий объем часов по дисциплине</b>	<b>216</b>	<b>77</b>	<b>22</b>	<b>4</b>	<b>4</b>	<b>0</b>	<b>14</b>
<b>2 семестр</b>							
Тема 4.1. Физическая культура в системе воспитания детей дошкольного возраста	16	14	2				2
Тема 4.2. Физическая культура в системе воспитания детей школьного возраста	18	14	4				2
Тема 5.1. Характеристика физической культуры в средних специальных и высших учебных заведениях. Особенности содержания и методики занятий.	15	11	4	2	2		2
Тема 5.2. Физическая культура в жизни людей молодого, зрелого, пожилого и старшего возраста	14	10	4		2		2
<b>Контроль промежуточной аттестации (час)</b>	<b>9</b>						
<b>Форма промежуточной аттестации</b>	<b>Экзамен</b>						
<b>Общий объем часов по дис-</b>	<b>216</b>	<b>49</b>	<b>14</b>	<b>2</b>	<b>4</b>	<b>0</b>	<b>8</b>

Раздел, тема	Виды учебной работы, академических часов					
	Всего	Самостоятельная ра-бота	Контактная работа обучающихся с педагогическими работниками			
			Всего	Лекционные занятия	Семинарские/практические занятия	Лабораторные занятия
циплине						

### РАЗДЕЛ 3. УЧЕБНО-МЕТОДИЧЕСКОЕ ОБЕСПЕЧЕНИЕ САМОСТОЯТЕЛЬНОЙ РАБОТЫ ОБУЧАЮЩИХСЯ ПО ДИСЦИПЛИНЕ

#### 3.1. Виды самостоятельной работы обучающихся по дисциплине

##### *Очной формы обучения*

Раздел, тема	Всего	Виды самостоятельной работы обучающихся					
		Академическая активност., час	Форма академической активности	Выполнение практ. заданий, час	Форма практического задания	Рубежный текущий контроль, час	Форма рубежного текущего контроля
Раздел 1. Общие основы теории и методики физической культуры	18	12	Подготовка к лекционным и практическим занятиям, самостоятельное изучение раздела в ЭИОС	4	реферат	2	Компьютерное тестирование или иная форма рубежного контроля по усмотрению преподавателя
Раздел 2. Развитие физических способностей	18	12	Подготовка к лекционным и практическим занятиям, самостоятельное изучение раздела в ЭИОС	4	реферат	2	Компьютерное тестирование или иная форма рубежного контроля по усмотрению преподавателя
Раздел 3. Основы планирования, учета	18	12	Подготовка к лекционным и практическим занятиям, самостоятельное изучение раздела в ЭИОС	4	реферат	2	Компьютерное тестирование или иная форма рубежного контроля по усмотрению преподавателя



и контроля в процессе занятий физическими упражнениями							
Раздел 4. Физическая культура в системе воспитания детей дошкольного и школьного возраста	16	12	Подготовка к лекционным и практическим занятиям, самостоятельное изучение раздела в ЭИОС	2	реферат	2	Компьютерное тестирование или иная форма рубежного контроля по усмотрению преподавателя
Раздел 5. Физическая культура в периоды юности и старшего возраста человека	20	15	Подготовка к лекционным и практическим занятиям, самостоятельное изучение раздела в ЭИОС	3	реферат	2	Компьютерное тестирование или иная форма рубежного контроля по усмотрению преподавателя
<b>Общий объем, часов</b>	<b>36</b>	<b>12</b>		<b>12</b>		<b>12</b>	

### *Заочной формы обучения*

Раздел, тема	Всего	Виды самостоятельной работы обучающихся					
		Академическая активность, час	Форма академической активности	Выполнение практ. заданий, час	Форма практического задания	Рубежный текущий контрол., час	Форма рубежного текущего контроля
Раздел 1. Общие основы теории и методики физической культуры	30	26	Подготовка к лекционным и практическим занятиям, самостоятельное изучение раздела в ЭИОС	2	реферат	2	Компьютерное тестирование или иная форма рубежного контроля по усмотрению преподавателя
Раздел 2. Развитие физических способностей	30	26	Подготовка к лекционным и практическим занятиям, самостоятельное изучение раздела в ЭИОС	2	реферат	2	Компьютерное тестирование или иная форма рубежного контроля по усмотрению преподавателя
Раздел 3. Основы планирования, учета и контроля в процессе заня-	30	26	Подготовка к лекционным и практическим занятиям, самостоятельное изучение раздела в ЭИОС	2	реферат	2	Компьютерное тестирование или иная форма рубежного контроля по усмотрению преподавателя

тий физические упражнениями							
Раздел 4. Физическая культура в системе воспитания детей дошкольного и школьного возраста	30	26	Подготовка к лекционным и практическим занятиям, самостоятельное изучение раздела в ЭИОС	2	реферат	2	Компьютерное тестирование или иная форма рубежного контроля по усмотрению преподавателя
Раздел 5. Физическая культура в периоды юности и старшего возраста человека	24	22	Подготовка к лекционным и практическим занятиям, самостоятельное изучение раздела в ЭИОС	2	реферат		Компьютерное тестирование или иная форма рубежного контроля по усмотрению преподавателя
<b>Общий объем, часов</b>	<b>150</b>	<b>70</b>		<b>70</b>		<b>10</b>	

### 3.2 Методические указания к самостоятельной работе по дисциплине

#### РАЗДЕЛ 1. ОБЩИЕ ОСНОВЫ ПЕДАГОГИКИ

**Цель:** изучить общие понятия теории и методики физической культуры

**Перечень изучаемых элементов содержания:** Теория и методика физической культуры как наука и учебная дисциплина. Тенденции формирования теории и методики физической культуры. Структура теории и методики физической культуры как науки, ее место и взаимосвязь с другими науками, методологическое, познавательное и практическое значение.

Предмет, задачи и содержание учебного курса «Теория и методика физической культуры и спорта», его роль и место в системе высшего профессионального образования.

Проблематика и перспективы формирования обобщающей теории в сфере физической культуры.

Основные понятия теории и методики физической культуры: «физическая культура», «физкультурное движение», «физическое воспитание», «физическое образование», «физическое развитие», «физическая подготовка», «физическая подготовленность», «спорт», «физическая рекреация», «двигательная реабилитация», «физическое совершенство». Взаимосвязь понятий «культура - физическая культура - адаптивная физическая культура».

Физическая культура как социальная система, ее ведущая роль в рационализации физкультурной практики. Факторы и условия, определяющие построение и функционирование системы физической культуры в обществе. Характеристики отдельных основ системы физической культуры (научно-прикладных, программно-нормативных, организационных, социально-экономических, информационных, медико-биологических, правовых и др.).

Физические упражнения - основное специфическое средство при решении задач в области физической культуры. Суть и основные признаки физических упражнений.

Понятие о содержании и форме физических упражнений. Содержание физического упражнения как совокупность составляющих действий, регуляторных и других процессов, определяющих его воздействие на занимающегося. Форма физического упражнения как способ его выполнения, характеризующийся внешней и внутренней структурой. Диалектика формы и содержания физического упражнения.

Классификация физических упражнений и ее значение. Примеры наиболее распространенных классификаций в теории и практике физкультурно-спортивной деятельности.

Эффект физических упражнений (ближайший, отставленный, кумулятивный). Зависимость эффекта физических упражнений от состояния занимающихся и различных условий их применения.

Оздоровительные факторы природной среды и гигиенические условия как средство воздействия на физическое развитие, здоровье и работоспособность человека.

Соблюдение гигиенических норм и требований к рациональному режиму жизни и условиям занятий как факторы повышения работоспособности и оптимизации восстановительных процессов.

Роль вербальных (речевых), наглядных (сенсорных), материально-технических и других средств в педагогическом процессе.

Характеристика понятий: «метод», «методический прием», «методика», «методическое направление», «методический подход».

Состав методов физических упражнений, их систематика и ведущая роль при формировании двигательных умений, двигательных навыков и повышении функциональных возможностей организма занимающихся.

Структурные основы методов физических упражнений (нагрузка и отдых как составляющие компоненты методов упражнения; способы регламентации двигательной деятельности и подходы к освоению движений).

Методы целостного и расчлененного упражнения, их назначение, разновидности и особенности применения. Методы равномерного, переменного, повторного и интервального упражнения, их назначение и разновидности. Игровой и соревновательный методы, их специфические черты. Круговая тренировка как организационно-методическая форма занятий.

Характеристика методов словесного, наглядного воздействия. Особенности использования методов идеомоторного и психорегулирующего упражнения.

Общие требования к выбору и применению методов: научная обоснованность; соответствие принципам и поставленным задачам обучения, воспитания и развития, специфике учебного материала, индивидуальным особенностям занимающихся, возможностям педагога, условиям занятий.

Общие принципы формирования физической культуры человека: единство мировоззренческого, интеллектуального и телесного компонентов в формировании физической культуры личности, культуросообразности воспитания, природосообразности, гуманистической направленности, доступности физкультурных занятий для всех категорий и групп населения, непрерывности и преемственности процесса формирования физической культуры человека в процессе индивидуального развития, деятельностного подхода, вариативности содержания и многообразия форм физкультурной деятельности, оптимизации педагогических воздействий при формировании физической культуры человека, дифференцированного подхода к организации мероприятий по развитию физической культуры и спорта.

Значение общепедагогических принципов для понимания научно-практических основ занятий физическими упражнениями.

Сущность принципов сознательности и активности; их значение для управления отношением занимающихся к процессу обучения и воспитания. Основные правила их реализации в процессе занятий физическими упражнениями.

Сущность принципов наглядности, доступности и индивидуализации; их значение для оптимального выбора и методической адаптации учебного материала, нагрузок и других требований применительно к возможностям занимающихся. Основные правила их реализации в процессе занятий физическими упражнениями.

Сущность принципов систематичности и динамичности, их значение для оптимального построения занятий и обеспечения необходимой тенденции в изменении их содержания. Основные правила их реализации в процессе занятий физическими упражнениями: регулярность занятий и оптимальное чередование нагрузок с отдыхом; повторность и вариативность; последовательность и взаимосвязь между различными сторонами содержания занятий; необходимость

регулярного обновления заданий с общей тенденцией к росту нагрузок и усложнению требований.

Современные научные представления и практические данные, раскрывающие закономерности, лежащие в основе указанных положений

Основные факторы, обуславливающие особенности реализации указанных принципов (возрастные факторы, степень предварительной подготовленности, условия основной деятельности и т.д.).

Понятие «обучение», его сущность и содержание. Общая характеристика процесса обучения двигательным действиям. Характеристика основополагающих теорий обучения

Двигательные действия как предмет обучения в процессе занятий физическими упражнениями.

Формирование знаний, двигательных умений и навыков как процесс и результат обучения. Закономерности формирования двигательных умений и навыков как естественная основа построения процесса обучения двигательным действиям. Отличительные черты двигательных умений и навыков. Взаимодействие (перенос) двигательных навыков, его виды и разновидности.

Двигательные ошибки, их классификация, причины возникновения, способы предупреждения и исправления

Структура процесса обучения двигательным действиям и логики его этапов.

Проблемы создания предпосылок готовности к обучению двигательным действиям.

Этап начального разучивания. Цель, задачи и особенности использования средств и методов. Внутренняя структура этапа и его продолжительность

Контроль и самоконтроль. Пути предупреждения и правила устранения ошибок.

Оптимальная частота отдельных упражнений и занятий, нормирование нагрузок и отдыха при начальном становлении новых двигательных умений и перестройке сформированных навыков.

Этап углубленного разучивания. Цель, задачи и особенности использования средств и методов. Внутренняя структура этапа и его продолжительность.

Особенности контроля и самоконтроля на этапе углубленного разучивания. Пути предупреждения и правила устранения ошибок.

Оптимальный режим основных упражнений, частота занятий и общее нормирование нагрузки и отдыха, способствующие углубленному разучиванию двигательных действий.

Этап закрепления и совершенствования. Цель, задачи и особенности использования средств и методов. Специфические отличия этого этапа при обучении различным двигательным действиям.

Контроль и самоконтроль на этапе закрепления и совершенствования двигательных действий.

#### **Вопросы для самоподготовки:**

1. Сущность и причины возникновения физического воспитания.
2. Теория и методика физической культуры как учебная дисциплина. Цель физического воспитания.
3. Средства физического воспитания.
4. Физические упражнения.
5. Оздоровительные силы природы.
6. Гигиенические факторы.
7. Методы физического воспитания.

### **ПРАКТИЧЕСКОЕ ЗАДАНИЕ К РАЗДЕЛУ 1**

**Форма практического задания:** реферат

#### **Примерный перечень тем рефератов к разделу 1:**

1. Физическое воспитание. Обучение движениям. Степень освоенности движений. Физические качества как функциональные качества.

2. Основное понятие - физическая подготовка. Общая и специальная физическая подготовка. Целенаправленная физическая подготовка.
3. Основные понятия физического развития. Показатели телосложения. Критерии здоровья. Показатели развития физических качеств. Физическое развитие и законы наследственности.
4. Назвать показания и противопоказания к занятиям физической культурой по наиболее часто встречаемым заболеваниям у школьников.
5. По каким признакам оценивается физическое здоровье населения.
6. В чем состоит информационное взаимодействие государственных органов исполнительной власти в сфере здравоохранения, образования, физической культуры и спорта.
7. Анализ концепции развития физической культуры и спорта в РФ «Об общероссийской системе мониторинга состояния физического здоровья населения, физического развития детей, подростков и молодежи».

**РУБЕЖНЫЙ КОНТРОЛЬ К РАЗДЕЛУ 1: форма рубежного контроля – компьютерное тестирование**

### **Примерный перечень тестовых заданий**

**1. Вставьте пропущенное слово:**

Вид культуры, который представляет собой специфический процесс и результат человеческой деятельности, средство и способ физического совершенствования людей для выполнения ими своих социальных обязанностей называется.....

**2. Вставьте пропущенное слово:**

Спорт – это вид физической культуры, игровая, соревновательная деятельность и подготовка к ней, основанная на использовании ..... и направленная на достижение наивысших результатов.

**3. Вставьте пропущенное слово:**

Вид физической культуры, включающий в себя использование физических упражнений, а так же видов спорта в упрощенных формах, используемый для активного отдыха людей, получения удовольствия от этого процесса, переключение с одного вида деятельности на другой называется.....

**4. Вставьте пропущенное слово:**

Двигательная реабилитация - это вид физической культуры, целенаправленный процесс использования физических упражнений для ..... или компенсации частично или временно утраченных двигательных способностей, лечения травм и их последствий.

**5. Физическое развитие – это:**

1. процесс изменения форм организма под воздействием целенаправленного использования специальных физических упражнений.
2. процесс изменения функций организма под воздействием целенаправленного использования специальных физических упражнений.
3. процесс изменения форм и функций организма под воздействием либо естественных условий, либо целенаправленного использования специальных физических упражнений.
4. процесс изменения форм и функций организма под воздействием естественных условий.

**6. К показателям, характеризующим физическое развитие человека, относятся:**

1. показатели телосложения, функциональных систем организма, здоровья и развития физических качеств;
2. показатели уровня физической подготовленности и спортивных результатов;
3. уровень и качество сформированных жизненно важных двигательных умений и навыков;
4. уровень и качество сформированных спортивных двигательных умений и навыков.

**7. Вставьте пропущенное слово:**

Процесс формирования потребности в занятиях физическими упражнениями в интересах всестороннего развития личности, формирования положительного отношения к физической культуре, выработка ценностных ориентаций, убеждений, вкусов, привычек, склонностей называется.....

## **РАЗДЕЛ 2. РАЗВИТИЕ ФИЗИЧЕСКИХ СПОСОБНОСТЕЙ**

**Цель:** изучить основные физические способности и методы их развития

**Перечень изучаемых элементов содержания:** Общая характеристика физических способностей как вида способностей человека. Понятие о физических качествах, их виды. Взаимосвязь физических качеств и способностей. Общие закономерности развития физических качеств.

Развитие силовых способностей. Понятие о силовых способностях. Формы проявления силовых способностей. Факторы, определяющие уровень развития и проявления силовых способностей.

Критерии и способы оценки силовых способностей. Общие задачи по развитию силовых способностей и особенности их конкретизации в зависимости от возраста, пола, ведущего направления физического воспитания в различные периоды жизни и от других обстоятельств. Возрастные периоды, наиболее благоприятные для развития собственно силовых способностей.

Средства развития силовых способностей: типичные признаки упражнений, являющихся основными средствами развития силы; обобщенная характеристика их состава на различных этапах занятий физическими упражнениями. Дополнительные средства воздействия на развитие силы (общее представление об электростимуляционных, диетологических и других факторах).

Методы развития силовых способностей. Правила нормирования нагрузки и отдыха при использовании силовых упражнений в рамках отдельного занятия и серии занятий.

Развитие скоростных способностей. Понятие о скоростных способностях. Формы их проявления. Факторы, определяющие уровень развития и проявления скоростных способностей. Критерии и способы оценки различных скоростных способностей.

Задачи, типичные средства, отличительные черты методики развития быстроты простой и сложной двигательных реакций.

Методика развития быстроты одиночного движения и частоты движений.

Задачи, средства и методы развития быстроты движений. Причины стабилизации скорости движений, пути его предупреждения и преодоления.

Развитие скоростно-силовых способностей. Отличительные черты скоростно-силовых способностей. Формы их проявления. Оценка скоростно-силовых способностей в физкультурной практике. Типичные особенности скоростно-силовых упражнений («взрывные усилия» в динамическом и статическом режимах работы мышц, движения «ударного» характера и др.) Основные требования к упражнениям и условиям их выполнения.

Развитие выносливости. Обобщенное понятие о выносливости как комплексе функциональных возможностей, определяющих способность человека противостоять утомлению в процессе двигательной деятельности. Главные факторы выносливости, их структура. Многообразие форм проявления и основные типы выносливости. Перенос выносливости. Факторы, определяющие уровень развития и проявления выносливости. Абсолютные и относительные показатели выносливости. Критерии и способы оценки выносливости. Задачи и состав средств развития выносливости. Возрастные периоды, наиболее благоприятные для развития выносливости.

Развитие координационных способностей. Понятие о координационных способностях как комплексных психомоторных способностях человека и его связь с понятием «ловкость». Формы проявления координационных способностей. Критерии оценки координационных способностей. Общие задачи по развитию координационных способностей и их особенности в зависимости от возраста, пола и других условий. Возрастные периоды, наиболее благоприятные для развития координационных способностей. Типичные признаки упражнений, являющихся основными средствами развития координационных способностей; обобщенная характеристика их состава.

Развитие гибкости. Обобщенное понятие о гибкости как особом физическом качестве человека. Виды гибкости и факторы, определяющие уровень развития и проявления гибкости. Особенности развития гибкости в онтогенезе. Критерии и способы оценки гибкости. Возрастные этапы, наиболее благоприятные для направленного воздействия на развитие гибкости.

Задачи и средства развития гибкости. Типичные черты упражнений на растягивание, краткая характеристика их состава. Другие средства, используемые для направленного воздействия на развитие гибкости.

**Вопросы для самоподготовки:**

1. Понятие о физических качествах.
2. Средства воспитания силы.
3. Методы воспитания силы.
4. Воспитание силовых способностей.
5. Средства воспитания выносливости.
6. Методы воспитания выносливости.
7. Выносливость как функциональный показатель работоспособности человека.
8. Средства воспитания быстроты.
9. Методы воспитания быстроты.
10. Быстрота как компонент отражения психомоторных реакций.
11. Средства воспитания гибкости.
12. Методы воспитания гибкости.
13. Гибкость как средства восстановления.
14. Средства воспитания координации.
15. Методы воспитания координации.
16. Координация как показатель ловкости.
17. Зоны относительной мощности.
18. Сенситивные периоды для развития физических качеств.
19. Основные средства развития физических качеств (быстроты, силы, выносливости, координации, гибкости).
20. Методы оценки и контрольные нормативы используемые в образовательном процессе при воспитании физических качеств.

## **ПРАКТИЧЕСКОЕ ЗАДАНИЕ К РАЗДЕЛУ 2**

**Форма практического задания:** реферат

**Примерный перечень рефератов к разделу 2:**

1. Средства и методы воспитания силовых способностей.
2. Средства и методы воспитания скоростных способностей.
3. Общая выносливость и методика ее воспитания.
4. Специальная выносливость и методика ее воспитания (на примере своей специализации).
5. Средства и методы воспитания гибкости.
6. Средства и методы воспитания координационных способностей.
7. Формы занятий физическими упражнениями.

**РУБЕЖНЫЙ КОНТРОЛЬ К РАЗДЕЛУ 2: форма рубежного контроля – компьютерное тестирование**

**Примерный перечень тестовых заданий**

***Вставьте пропущенное слово:***

Комплекс морфологических и психофизиологических свойств человека, отвечающих требованиям, какого либо вида мышечной деятельности и обеспечивающих эффективность ее выполнения, принято рассматривать как.....

***Перечислите пять основных физических способностей человека.***

- |          |          |
|----------|----------|
| 1. _____ | 4. _____ |
| 2. _____ | 5. _____ |
| 3. _____ |          |

**Укажите последовательность относительно самостоятельных этапов развития физических способностей?**

1. достижение максимальных показателей в развитии способностей;
2. повышение уровня развития способностей;
3. снижение показателей развития физических способностей.

**Установите соответствие:**

<i>Тест</i>	<i>двигательные способности</i>
1. Прыжок в длину с места	А. Силовые
2. Подтягивание на высокой перекладине	Б. Скоростные
3. 6-минутный бег	В. Скоростно-силовые
4. «Челночный бег»	Г. Выносливость
	Д. Координационные

**Вставьте пропущенное слово:**

Сила характеризующая силовой потенциал человека и измеряемая величиной максимального произвольного мышечного усилия в изометрическом режиме без ограничения времени или предельным весом поднятого груза называется .....силой.

**Вставьте пропущенное слово:**

Сила, оцениваемая отношением величины абсолютной силы к собственной массе тела, т.е. величиной силы, приходящейся на 1 кг. Собственного веса тела называется.....силой.

### **РАЗДЕЛ 3. ОСНОВЫ ПЛАНИРОВАНИЯ, УЧЕТА И КОНТРОЛЯ В ПРОЦЕССЕ ЗАНЯТИЙ ФИЗИЧЕСКИМИ УПРАЖНЕНИЯМИ**

**Цель:** изучить основы планирования, учета и контроля в процессе занятий физическими упражнениями

**Перечень изучаемых элементов содержания:** Планирование. Понятие планирования в физической культуре. Специфические объекты планирования в физической культуре (конкретные выражения цели, задач в нормативах и тестах физической подготовленности, состав, порядок и способы использования основных средств, динамика физических нагрузок и т.д.). Виды планирования - перспективное, этапное (по этапам, четвертям, семестрам и т.п.) и оперативное.

Характеристика принципов планирования как отправных положений и объективной основы для обоснования и принятия решения: взаимосвязь различных форм занятий физическими упражнениями; систематичность процесса обучения; учет условий, в которых осуществляется процесс занятий физическими упражнениями (уровень подготовленности занимающихся, состояние здоровья, пол, возраст, материально-техническое обеспечение, климатогеографическое расположение и т.п.). Технология планирования - основные операции и их последовательность. Текстовые, графические, математические и другие формы планирования.

Перспективный план, общая программа. Особенности разработки перспективного плана при отсутствии регламентирующих документов планирования. Типовые и модифицированные формы перспективных планов.

График годового (крупно-циклового) плана. Поэтапное планирование. Оперативное планирование. Непрерывная оперативная корректировка планов на основе результатов контроля.

Контроль. Понятие контроля в процессе занятий физическими упражнениями. Объекты педагогического контроля: исходные данные, необходимые для планирования и рационального построения занятий; данные о характере, объеме и интенсивности воздействий, осуществляемых в процессе занятий физическими упражнениями; данные о ближайших, отставленных и кумулятивных эффектах занятий.

Этапный контроль. Текущий и оперативный контроль. Самоконтроль.

Единство педагогического, врачебного и самоконтроля в процессе занятий физическими упражнениями.



Учет. Понятие об учете в процессе занятий физическими упражнениями.

Педагогический контроль, его значение и содержание. Педагогическое наблюдение и анализ урока; хронометрирование и анализ плотности урока (общей, двигательной); пульсометрия и анализ нагрузки в уроке. Анализ учебной документации беседы с педагогом и учащимися. Контрольные испытания.

**Вопросы для самоподготовки:**

1. Понятие планирования в физической культуре.
2. Характеристика принципов планирования.
3. Виды планирования.
4. Оперативное планирование.
5. Понятие контроля в процессе занятий физическими упражнениями.
6. Виды контроля.
7. Понятие об учете в процессе занятий физическими упражнениями.

### **ПРАКТИЧЕСКОЕ ЗАДАНИЕ К РАЗДЕЛУ 3**

**Форма практического задания:** реферат

**Примерный перечень рефератов к разделу 3:**

1. Педагогический контроль, его значение и содержание.
2. Педагогическое наблюдение и анализ урока;
3. Хронометрирование и анализ плотности урока (общей, двигательной);
4. Пульсометрия и анализ нагрузки в уроке.
5. Анализ учебной документации беседы с педагогом и учащимися.

**РУБЕЖНЫЙ КОНТРОЛЬ К РАЗДЕЛУ 3: форма рубежного контроля – компьютерное тестирование**

**Примерный перечень тестовых заданий**

**Какого вида планирования не существует:**

1. перспективного;
2. текущего;
3. переменного;
4. оперативного.

**Какой из документов не является документом планирования учебного процесса в школе?**

1. Годовой план-график учебного процесса в школе.
2. Тематический план.
3. Хронометраж урока.
4. План-конспект урока.
5. Учебная программа.

**Какого документа следует придерживаться при составлении плана-конспекта урока по физической культуре в школе?**

1. Учебной программы по физической культуре.
2. Годового план-графика прохождения учебного материала.
3. Тематического плана на четверть.
4. Пульсометрии и хронометража урока.
5. Можно составить план-конспект без документов планирования.

**Периодический (по этапный) педагогический контроль и учет осуществляется в:**

1. начале учебного года;
2. в конце определенного этапа или периода работы;
3. в рамках одного занятия;
4. в течение нескольких месяцев или недель;

**Текущий контроль и учет осуществляется в:**

1. начале учебного года;

2. в конце определенного этапа или периода работы;
3. в рамках одного занятия;
4. в течение нескольких месяцев или недель;

**Оперативный контроль и учет осуществляется в:**

1. начале учебного года;
2. в конце определенного этапа или периода работы;
3. в рамках одного занятия;
4. в течение нескольких месяцев или недель;

**В содержание предварительного контроля и учета входит получение информации, такой как:**

1. количество учащихся;
2. физическое развитие;
3. посещаемость занятий;
4. пройденный учебный материал;
5. показатели практических достижений.

**В содержание периодического поэтапного контроля и учета входит получение информации, такой как:**

1. количество учащихся;
2. физическое развитие;
3. посещаемость занятий;
4. пройденный учебный материал;
5. показатели практических достижений.

#### **РАЗДЕЛ 4. ФИЗИЧЕСКАЯ КУЛЬТУРА В СИСТЕМЕ ВОСПИТАНИЯ ДЕТЕЙ ДОШКОЛЬНОГО И ШКОЛЬНОГО ВОЗРАСТА**

**Цель:** изучить значение и методику преподавания физической культуры в различные периоды жизни человека

**Перечень изучаемых элементов содержания:** Социально-педагогическое значение физического воспитания дошкольников. Возрастная классификация детей дошкольного возраста. Характеристика физического и психического развития. Задачи, средства, особенности методики и формы занятий физическими упражнениями в дошкольных учреждениях и в семье. Характеристика программ по физической культуре детей дошкольного возраста. Оценка здоровья дошкольников в процессе занятий физическими упражнениями.

Социально-педагогическое значение физической культуры в системе воспитания детей школьного возраста. Типичные возрастные особенности и главные виды деятельности.

Цель, задачи и направленность физической культуры в школе.

Характеристика структуры и особенностей содержания действующих программ по предмету «Физическая культура» в системе среднего и высшего образования. Связь профессионально-прикладной направленности программ с базовым уровнем общей физической подготовленности.

Сущность профессионально-прикладной физической подготовки (ППФП). Цель, общие и специальные задачи ППФП, обусловленные характером и условиями профессиональной деятельности различных специалистов. Перенос результатов физкультурного образования на профессиональную деятельность. Основные положения, определяющие соответствие средств решения задач ППФП.

Формы физкультурных занятий и оптимальное построение их системы. Урочные и внеурочные формы занятий. Методические особенности при проведении различных форм занятий (специализация, моделирование требований профессиональной деятельности и т.д.).

**Вопросы для самоподготовки:**

1. Целостность и разнообразие форм организации занятий в физическом воспитании, их классификация, общая цель и задачи.

2. Сущность и объективные основы планирования; виды и разновидности, цели и задачи планирования.

3. Основы возрастной периодизации в дошкольных образовательных учреждениях (возрастная характеристика раннего и дошкольного возраста).

4. Характеристика основных средств и методов физической культуры в различных возрастных группах в дошкольных образовательных учебных заведениях.

5. Понятие учебного предмета физической культуры в школе, его цель и задачи на каждой ступени школьного образования.

6. Характеристика основных структурных компонентов учебного предмета, их взаимосвязь и предметная сопряженность. Принципы отбора учебного материала, история и современность.

7. Характеристика современных учебных программ по физической культуре их общность и различия.

#### **ПРАКТИЧЕСКОЕ ЗАДАНИЕ К РАЗДЕЛУ 4**

**Форма практического задания:** реферат

##### **Примерный перечень рефератов к разделу 4:**

1. Физическое воспитание детей до 3 лет.
2. Физическое воспитание детей от 3 до 6 лет.
3. Инновационные направления в системе физического воспитания детей дошкольного возраста.
4. Методические особенности воспитания физических качеств и формирования двигательных действий у детей 3—6 лет.
5. Организация и основы методики физического воспитания в детских дошкольных учреждениях.
6. Физическое воспитание детей дошкольного возраста в семье.
7. Формирование знаний у учащихся начальных классов на уроках физической культуры.
8. Воспитание личной физической культуры у младших школьников.
9. Воспитание быстроты движений у школьников младших классов с применением подвижных игр.

**РУБЕЖНЫЙ КОНТРОЛЬ К РАЗДЕЛУ 4: форма рубежного контроля – компьютерное тестирование**

##### **Примерный перечень тестовых заданий**

***В содержание текущего контроля и учета входит получение информации, такой как:***

1. количество учащихся;
2. физическое развитие;
3. посещаемость занятий;
4. изучение материально-технических условий;
5. показатели практических достижений.

***Какой метод используется для определения плотности нагрузки на уроках по физической культуре в школе?***

1. Пульсометрия урока.
2. Хронометраж урока.
3. Тест PWC<sub>170</sub>.
4. Тест ИГСТ.

***Вставьте пропущенное слово:***

Обобщенным показателем рационального использования времени, определяемым отношением суммы педагогических оправданных затрат времени ко всей продолжительности урока, выражаемая в процентах, будет являться..... урока.

***Вставьте пропущенное слово:***

Процентный показатель затрат времени на двигательную деятельность, определяемый отношением времени израсходованного на выполнение двигательных действий, ко времени отведенному на занятия, принято называть..... урока.

***Как соотносятся между собой общая и моторная плотность урока по физической культуре в школе?***

1. Общая плотность урока выше моторной плотности урока;
2. Общая плотность урока меньше моторной плотности урока.
3. Общая плотность урока примерно равна моторной плотности урока.
4. Эти два термина нельзя сравнивать друг с другом.

***Для чего используется метод пульсометрии в проведении уроков по физической культуре в школе?***

1. Для определения общей плотности урока.
2. Для определения моторной плотности урока.
3. Для определения функционального состояния организма занимающихся.
4. Для измерения работоспособности школьников.

***Сколько пиков имеет кривая пульса на уроке по физической культуре в школе?***

- |          |            |
|----------|------------|
| 1. Один; | 4. Четыре; |
| 2. Два;  | 5. Пять;   |
| 3. Три;  | 6. Много.  |

## **РАЗДЕЛ 5. ФИЗИЧЕСКАЯ КУЛЬТУРА В ПЕРИОДЫ ЮНОШЕСТВА И СТАРШЕГО ВОЗРАСТА ЧЕЛОВЕКА**

**Цель:** изучить значение и методику преподавания физической культуры в периоды юности и старшего возраста человека

**Перечень изучаемых элементов содержания:**

Роль спорта в решении задач физкультурного воспитания в системе профессионального образования. Проблемы выбора спортивной специализации, методические требования к занятиям спортом

Проблемы решения специальных задач в различных формах физкультурного воспитания в режиме учебного года и в период производственной практики.

Возрастные границы молодежного, зрелого, пожилого и старшего возраста. Особенности физического развития и физической подготовленности человека в этот период. Характеристика возраст-инволюционных изменений отдельных функций и систем организма в период старения человека.

Социально-биологические факторы, обуславливающие направленное использование отдельных форм физической культуры взрослого населения в различные периоды их жизни.

Значение и задачи физической культуры взрослого населения в различные периоды их жизни.

Оптимальный объем ежедневных и недельных физических нагрузок при организации и проведении занятий с данным контингентом занимающихся.

Особенности использования основных форм физической культуры. Физическая культура в режиме трудового дня (производственная гимнастика, вводная гимнастика, физкультурная пауза, физкультурные минутки). Физическая культура в условиях повседневного быта и отдыха (базовая физическая культура, гигиеническая и рекреативная физическая культура, оздоровительно-реабилитационная физическая культура, базовый спорт). Профессионально-прикладная физическая культура.

Контроль над здоровьем и физической подготовленностью занимающихся физическими упражнениями в период поступательного развития, относительной стабилизации развития и в период замедления развития организма.

Системная организация занятий физической культурой, как фактор повышения производительности труда и работоспособности. Цель и задачи направленного использования физи-

ческой культуры в период основной трудовой деятельности. Динамика работоспособности в режиме трудового дня и ее оптимизация средствами физической культуры.

Характеристика основных форм занятий в системе научной организации труда в режиме трудового дня:

- производственная гимнастика, задачи и содержание, характеристика основных форм организации;
- процедуры релаксации, задачи и содержание, характеристика основных форм организации;
- процедуры аутотренинга, задачи и содержание, характеристика основных форм организации;
- процедуры гигиенического и восстановительного массажа (локальная проработка отдельных мышечных групп, «точечный массаж»).

Характеристика основных форм занятий в системе научной организации труда вне рамок трудового дня:

- «День здоровья», задачи и содержание, характеристика методических особенностей организации и проведения;
- «День выходного дня», задачи и содержание, характеристика методических особенностей организации и проведения;
- Спортивные соревнования по массовым видам спорта, задачи и содержание, характеристика методических особенностей организации и проведения.

Социальное значение развития физической культуры и спорта в быту трудящихся. Физическая культура и спорт по месту жительства, как основное направление внедрения занятий физическими упражнениями в быт трудящихся. Характеристика основных форм занятий физической культурой по месту жительства, цель и задачи, содержательное наполнение:

- организация спортивных секций и проведение соревнований в рамках массовых Всероссийских спортивных мероприятий (типа «Золотая шайба», «Кожаный мяч», «Белая ладья» и др.);
- организация физкультурно-спортивных праздников, конкурсов викторин (типа «Мама, папа, я – спортивная семья!»; «Выходи во двор – поиграем!»; «Вместе, дружно, всей семьей!»);
- организация физкультурно-оздоровительных секций и кружков (типа «Группа ОФП»; «Группа здоровья»; «Клуб любителей бега» и др.).

Комплекс ГТО как основа развития физической культуры в стране, его цель и задачи, структурная организация.

#### **Вопросы для самоподготовки:**

1. Охарактеризовать целевое назначение дисциплины (модуля) «физическая культура» в системе профессионального образования
2. Охарактеризовать основные средства и методы физического воспитания, используемые на занятиях профессионально-прикладной физической подготовкой
3. Охарактеризовать основные формы организации дополнительного образования по физической культуре в профессионально-ориентированных учебных организациях, раскрыть их задачи и содержательное наполнение.
4. Охарактеризовать роль и значение физической культуры в повышении производительности труда, профилактике развития профессиональных заболеваний
5. Дать характеристику основным формам организации физической культурой в режиме трудового дня, раскрыть их направленность и содержание
6. Охарактеризовать социальное значение занятий физической культурой и спортом в личностно-ориентированной и бытовой деятельности.

## **ПРАКТИЧЕСКОЕ ЗАДАНИЕ К РАЗДЕЛУ 5**

**Форма практического задания:** реферат

**Примерный перечень рефератов к разделу 5:**

1. Понятие «о медицинских группах», правила их определения и особенности формирования.
2. Характеристика программ по физической культуре для учащихся, отнесенных по состоянию здоровья к специальной медицинской группе, особенности планирования их содержания и контроля качества освоения.
3. Характеристика методических основ планирования уроков физической культуры с учащимися, отнесенными по состоянию здоровья к медицинской группе, особенности организации их учебной деятельности.
4. Характеристика основных форм занятий в системе научной организации труда в режиме трудового дня.
5. Характеристика основных форм занятий в системе научной организации труда вне рамок трудового дня.
6. Социальное значение развития физической культуры и спорта в быту трудящихся.
7. Физическая культура и спорт по месту жительства, как основное направление внедрения занятий физическими упражнениями в быт трудящихся.
8. Организация физкультурно-оздоровительных секций и кружков (типа «Группа ОФП»; «Группа здоровья»; «Клуб любителей бега» и др.).
9. Комплекс ГТО как основа развития физической культуры в стране, его цель и задачи, структурная организация.

**РУБЕЖНЫЙ КОНТРОЛЬ К РАЗДЕЛУ 5: форма рубежного контроля – компьютерное тестирование**

#### **Примерный перечень тестовых заданий**

1. Непрерывные методы тренировки, применяемые в условиях равномерной и переменной работы, используются для воспитания:
  - a) Специальной координации;
  - b) Специальной быстроты.
  - c) Специальной выносливости;
  - d) Специальной гибкости;
  - e) Специальной ловкости;
2. Укажите, что являются средствами технической подготовки:
  - a) Физические упражнения;
  - b) Игровые и соревновательные упражнения.
  - c) Общеподготовительные, специально подготовительные, соревновательные;
  - d) Упражнения, направленные на формирование двигательных действий;
  - e) Тренировочные снаряды и оборудование;
3. Укажите, какие задачи решает общая техническая подготовка:
  - a) Степень освоения техники вида спорта;
  - b) Повышения технического уровня подготовленности в избранном виде спорта;
  - c) Уровень освоения фонда двигательных умений и навыков, которые способствуют выполнению эффективных приемов в условиях соревновательной деятельности.
  - d) Расширения фонда двигательных умений и навыков, а также в воспитании двигательных координационных способностей, которые способствуют техническому совершенствованию в избранном виде спорта;
  - e) Выполнения эффективных приемов и действий в сложных условиях;
4. Спортивная подготовка – это:
  - a) Собственно соревновательная деятельность, специальная подготовка к ней, а также специфическое отношение нормы и достижения в сфере этой деятельности;
  - b) Упорядоченная организация деятельности по обеспечению совершенствования спортсмена в сфере спорта;
  - c) Педагогический процесс, направленный на развитие физических способностей в избранном виде спорта.

- d) Планируемый педагогический процесс, включающий обучение спортсмена спортивной технике и тактике и развитие физических способностей;
  - e) Повторное выполнение спортивного упражнения;
5. Специфическими средствами и методами тактической подготовки в избранном виде спорта являются:
- a) Соревновательные и игровые упражнения;
  - b) Индивидуальные упражнения;
  - c) Групповые упражнения.
  - d) Тактические упражнения или специально подготовительные и соревновательные упражнения;
  - e) Избранные упражнения;
6. Интервальные методы тренировки – это:
- a) Повторные методы;
  - b) Комбинированные методы;
  - c) Игровые и соревновательные методы;
  - d) Равномерные и переменные методы.
  - e) Повторные и комбинированные методы;
7. Тактическое мышление – это:
- a) Способность спортсмена быстро воспринимать и перерабатывать информацию;
  - b) Оценка соревновательной ситуации;
  - c) Специальная тактическая подготовка;
  - d) Оценка развития ситуации на площадке в процессе соревновательной деятельности.
  - e) Формирование тактических знаний, умений и навыков;
8. Физические упражнения – это:
- a) Мобилизующие, корригирующие средства;
  - b) Упражнения повышенной интенсивности;
  - c) Специфические упражнения избранного вида спорта;
  - d) Специально подготовительные упражнения.
  - e) Упражнения, оказывающие воздействие на организм и личность человека;
9. Совокупность способов применения технических приемов в соответствии с условиями соревнования – это:
- a) Тактика;
  - b) Реакция;
  - c) Техника;
  - d) Стадия;
  - e) Интеракция.
10. В современной классификации тренировочных и соревновательных нагрузок выделяют несколько зон. Укажите сколько этих зон?
- a) Десять зон.
  - b) Пять зон;
  - c) Шесть зон;
  - d) Семь зон;
  - e) Восемь зон;
11. В зависимости от масштаба времени, в пределах которого протекает тренировочный процесс, различают:
- a) Структуру многолетних тренировочных циклов.
  - b) Микроструктуру, мезоструктуру, макроструктуру;
  - c) Структуру отдельного тренировочного занятия.
  - d) Структуру этапов тренировки.
  - e) Структуру больших тренировочных циклов.
12. На сколько этапов делится процесс многолетней подготовки спортсменов:
- a) На 6 этапов;
  - b) На 2 этапа.

- с) На 4 этапа;
- д) На 3 этапа;
- е) На 5 этапов;

13. На этапе предварительной подготовки основным методом, который помогает эмоционально и непринужденно выполнять упражнения, является:

- а) Соревновательный метод.
- б) Подвижный метод.

Оформление работ, выполняемых в рамках самостоятельной работы осуществляется в соответствии с Методическими указаниями по оформлению письменных работ обучающихся в рамках самостоятельной работы, утвержденными Учебно-методическим советом РГСУ, Протокол № 2 от 25 июня 2015 года.

Конкретные практические задания и задания для рубежного контроля определяются в учебно-методических материалах по работе обучающихся в электронной информационно-образовательной среде РГСУ с применением технологий электронного обучения по данной дисциплине, утверждаемых ежегодно факультетом.

## **РАЗДЕЛ 4. ФОНД ОЦЕНОЧНЫХ СРЕДСТВ ДЛЯ ПРОВЕДЕНИЯ ПРОМЕЖУТОЧНОЙ АТТЕСТАЦИИ ОБУЧАЮЩИХСЯ ПО ДИСЦИПЛИНЕ**

### **4.1. Форма промежуточной аттестации обучающегося по дисциплине**

Контрольным мероприятием промежуточной аттестации обучающихся по дисциплине является зачет, который проводится в устной форме.

### **4.2. Перечень компетенций с указанием этапов их формирования в процессе освоения образовательной программы**

<b>Код компетенции</b>	<b>Содержание компетенции (части компетенции)</b>	<b>Результаты обучения</b>	<b>Этапы формирования компетенций в процессе освоения образовательной программы</b>
ОПК-8	Способен осуществлять педагогическую деятельность на основе специальных научных знаний	Знать: ОПК-8.1. Осуществляет трансформацию специальных научных знаний в соответствии с психофизиологическими, возрастными, познавательными особенностями обучающихся, в т.ч. с особыми образовательными потребностями	Этап формирования знаний
		Уметь: ОПК-8.2. Использует методы научно-педагогического исследования в профессиональной деятельности.	Этап формирования умений
		ОПК-8.3. Владеет методами анализа педагогической деятельности, профессиональной рефлексии на основе специальных научных знаний.	Этап формирования навыков и получения опыта
ПК-3	Способен применять предметные знания при реализации образовательного процесса	ПК-3.1. Знает закономерности, принципы и уровни формирования и реализации содержания образовательного процесса.	Этап формирования знаний
		ПК-3.2. Умеет осуществлять от-	Этап формирования умений



		бор содержания обучения, в соответствии с целями и возрастными особенностями обучающихся	
		ПК-3.3. Владеет предметным содержанием, методикой преподавания физической культуры, способами отбора вариативного содержания с учетом взаимосвязи урочной и внеурочной форм обучения.	Этап формирования навыков и получения опыта

#### 4.3 Описание показателей и критериев оценивания компетенций на различных этапах их формирования, описание шкал оценивания

Код компетенции	Этапы формирования компетенций	Показатель оценивания компетенции	Критерии и шкалы оценивания
ОПК-8; ПК-3	Этап формирования знаний.	<p>Теоретический блок вопросов.</p> <p>Уровень освоения программного материала, логика и грамотность изложения, умение самостоятельно обобщать и излагать материал</p>	<p>1) обучающийся глубоко и прочно освоил программный материал, исчерпывающе, последовательно, грамотно и логически стройно его излагает, тесно увязывает с задачами и будущей деятельностью, не затрудняется с ответом при видоизменении задания, умеет самостоятельно обобщать и излагать материал, не допуская ошибок: [ 9-10] баллов;</p> <p>2) обучающийся твердо знает программный материал, грамотно и по существу излагает его, не допуская существенных неточностей в ответе на вопрос, может правильно применять теоретические положения: [8-9) баллов;</p> <p>3) обучающийся освоил основной материал, но не знает отдельных деталей, допускает неточности, недостаточно правильные формулировки, нарушает последовательность в изложении программного материала: (6-8) баллов;</p> <p>4) обучающийся не знает значительной части программного материала, допускает существенные ошибки: [0-6] баллов.</p>

ОПК-8; ПК-3	Этап формирования умений	<p>Аналитическое задание (<i>задачи, ситуационные задания, кейсы, проблемные ситуации и т.д.</i>)</p> <p>Практическое применение теоретических положений применительно к профессиональным задачам, обоснование принятых решений</p>	<p>1) свободно справляется с задачами и практическими заданиями, правильно обосновывает принятые решения, задание выполнено верно, даны ясные аналитические выводы к решению задания, подкрепленные теорией: (9-10) баллов;</p> <p>2) владеет необходимыми умениями и навыками при выполнении практических заданий, задание выполнено верно, отмечается хорошее развитие аргумента, однако отмечены погрешности в ответе, скорректированные при собеседовании: [8-9) баллов;</p> <p>3) испытывает затруднения в выполнении практических заданий, задание выполнено с ошибками, отсутствуют логические выводы и заключения к решению: (6-8) баллов;</p> <p>4) практические задания, задачи выполняет с большими затруднениями или задание не выполнено вообще, или задание выполнено не до конца, нет четких выводов и заключений по решению задания, сделаны неверные выводы по решению задания: [0-6) баллов.</p>
ОПК-8; ПК-3	Этап формирования навыков и получения опыта.	<p>Аналитическое задание (<i>задачи, ситуационные задания, кейсы, проблемные ситуации и т.д.</i>)</p> <p>Решение практических заданий и задач, владение навыками и умениями при выполнении практических заданий, самостоятельность, умение обобщать и излагать материал.</p>	<p>1) свободно справляется с задачами и практическими заданиями, правильно обосновывает принятые решения, задание выполнено верно, даны ясные аналитические выводы к решению задания, подкрепленные теорией: (9-10) баллов;</p> <p>2) владеет необходимыми умениями и навыками при выполнении практических заданий, задание выполнено верно, отмечается хорошее развитие аргумента, однако отмечены погрешности в ответе, скорректированные при собеседовании: [8-9) баллов;</p> <p>3) испытывает затруднения в выполнении практических заданий, задание выполнено с ошибками, отсутствуют логические выводы и заключения к решению: (6-8) баллов;</p> <p>4) практические задания, задачи выполняет с большими затруднениями или задание не выполнено вообще, или задание выполнено не до конца, нет четких выводов и заключений по решению задания, сделаны неверные выводы по решению задания: [0-6) баллов.</p>

#### 4.4 Типовые контрольные задания или иные материалы, необходимые для оценки знаний, умений, навыков и (или) опыта деятельности, характеризующих этапы формирования компетенций в процессе освоения образовательной программы

##### Примерные вопросы для проведения промежуточной аттестации обучающихся по дисциплине

Теоретический блок вопросов:

1. Теория и методика физической культуры и спорта как наука и как учебная дисциплина.
  2. Основные понятия теории и методики физической культуры и спорта.
  3. Методы исследования в теории и методике физической культуры
  4. Структура и функции физической культуры
  5. Цель и задачи системы физической культуры.
  6. Основы и принципы системы физической культуры и их реализация.
  7. Характеристика средств физического воспитания.
- Классификация физических упражнений их содержание и форма

8. Характеристики техники физических упражнений.
9. Характеристика методов формирования физической культуры личности.
10. Содержание и характеристика методических принципов.
11. Формирование знаний, двигательных умений и навыков как процесс и результат обучения.
12. Структура процесса обучения двигательным действиям.
13. Двигательное умение: определение понятия, характерные признаки.
14. Двигательный навык: определение понятия, характерные признаки.
15. Двигательное умение высшего порядка: определение понятия, характерные признаки.
16. Взаимодействие навыков.
17. Характеристика физических способностей (понятие о физических способностях, основные формы, закономерности и принципы развития).
18. Понятие о силовых способностях, их виды.
19. Методика развития силовых способностей.
20. Понятие о скоростных способностях, их виды.
21. Методика развития быстроты двигательных реакций, быстроты одиночного движения и частоты движений.
22. Методика развития комплексных форм проявления скоростных способностей.
23. Критерии оценки и формы проявления координационных способностей.
24. Методика развития координационных способностей.
25. Определение выносливости. Утомление. Виды выносливости.
26. Методика развития выносливости.
27. Критерии измерения и виды гибкости. Факторы, определяющие уровень развития гибкости.
28. Задачи, средства и методы развития гибкости.
29. Роль и место физической культуры в формировании личностных качеств.
30. Общая характеристика форм построения занятий.
31. Классификация, содержание, структура занятий урочного типа.
32. Общая характеристика занятий неурочного типа.
33. Планирование в процессе занятий физическими упражнениями, его виды и содержание.
34. Контроль и учет в процессе занятий физическими упражнениями. Требования к контролю и учету.
35. Виды, содержание и основы методики контроля и учета в процессе занятий физическими упражнениями.
36. Физическое воспитание детей раннего и дошкольного возраста (задачи, средства, методы, формы).
37. Урок физической культуры — основная форма учебной работы (требования к уроку, его структура, постановка задач, подготовка учителя к уроку, организация урока, активизация деятельности учащихся).
38. Способы дозирования нагрузки на уроках физической культуры.
39. Формы организации физического воспитания в школе.
40. Формы организации физического воспитания во внешкольных учреждениях.
41. Формы физического воспитания в семье.
42. Планирование учебной работы по физической культуре в школе. Документы планирования.
43. Оценка успеваемости на уроках физической культуры.
44. Методика анализа урока физической культуры (собственно описательный анализ, хронометраж, пульсограмма).
45. Физическое воспитание студенческой молодежи (задачи, средства, методы, формы).
46. Специфика деятельности преподавателя физического воспитания в средних специальных и высших учебных заведениях.
47. Физическая культура взрослого населения (задачи, средства, методы, формы, направ-

ления).

48. Представить пример конспекта урока физической культуры (содержание учебного материала и класс по выбору студента).

49. Представить протокол хронометража урока физической культуры (содержание учебного материала и класс по выбору студентов).

50. Представить пример пульсограммы урока физической культуры (содержание учебного материала и класс по выбору студентов).

#### Аналитическое задание

Задание 1. Перечислите общие социальные (общекультурные) функции физической культуры:

Задание 2. Кратко охарактеризуйте социальные функции физической культуры специфического характера:

Оздоровительная: \_\_\_\_\_

Спортивная \_\_\_\_\_

Рекреативная \_\_\_\_\_

Реабилитационная \_\_\_\_\_

Производственная \_\_\_\_\_

Задание 3. Перечислите основные методы научного исследования в теории и методике физической культуры:

1. \_\_\_\_\_

2. \_\_\_\_\_

3. \_\_\_\_\_

Задание 4. Охарактеризуйте общие принципы формирования физической культуры личности по следующей форме:

Принципы Требования принципов

Принцип гармоничного развития личности

1. \_\_\_\_\_

2. \_\_\_\_\_

Принцип связи с жизнедеятельностью

1. \_\_\_\_\_

2. \_\_\_\_\_

Принцип оздоровительной направленности

1. \_\_\_\_\_

2. \_\_\_\_\_

Задание 5. Раскройте основные, наиболее распространённые классификации физических упражнений:

1. \_\_\_\_\_

2. \_\_\_\_\_

Задание 6. Охарактеризуйте содержание и форму физического упражнения:

Содержание ФУ - это \_\_\_\_\_

Форма ФУ - это \_\_\_\_\_

Задание 7. Опишите модель техники двигательного действия.

Задание представляет собой письменное описание модели техники двигательного действия из вида спорта, в котором Вы специализируетесь, или это может быть упражнение из школьной программы по физическому воспитанию, например – бег на дистанцию 60м. Для этого необходимо определить основу техники, выделить ведущее звено, детали техники и изложить количественные и качественные характеристики техники двигательного действия по описанной ниже схеме.

*Пример описания модели техники упражнения «Прыжок в длину с разбега способом согнув ноги».*

*Основа техники:* разбег и подготовка к отталкиванию – отталкивание – полёт – приземление.

*Ведущее звено:* отталкивание.

*Деталь техники:* сила отталкивания зависит от скорости выпрямления опорной (толчковой) ноги.

*Количественные и качественные характеристики.*

Разбег и подготовка к отталкиванию. На точке разбега туловище спортсмена наклонено вперёд; при этом одна нога впереди, другая сзади, слегка согнута; руки полусогнуты, не напряжены. Разбег производится на расстояние 12-14 шагов с ускорением, при этом максимальная горизонтальная скорость достигается на последних 4-6 шагах до постановки толчковой ноги на планку отталкивания. После разбега опорная нога ставится на место отталкивания быстро и энергично, не заступая планки. При этом она должна быть почти выпрямлена и располагаться по отношению к планке отталкивания под углом, примерно,  $70^\circ$ , затем ставится на пятку с энергичным перекатом на всю стопу, туловище слегка отклонено назад на  $2-3^\circ$ , маховая нога, согнутая в коленном суставе, находится сзади и начинает движение коленом вперёд вверх. После постановки на место отталкивания опорная нога сгибается в коленном суставе до  $130-135^\circ$ , а в тазобедренном – до  $150^\circ$ .

Отталкивание. Отталкивание выполняется очень быстро и энергично. Оно происходит путём выпрямления опорной ноги с максимальным усилием в следующей последовательности: разгибается тазобедренный сустав, затем коленный и голеностопный. В это время одна рука, согнутая в локте, выносится вперёд-вверх, другая отведена назад, туловище вертикальное. Время отталкивания – 0,1- 0,15с. При этом нога ставится на брусок быстрым загребающим движением сверху-вниз-назад по отношению к туловищу, ближе к проекции общего центра тяжести тела(ОЦТ), касанием пятки с быстрым перекатом на носок. По отношению к грунту нога ставится всегда вниз – вперёд под углом  $65-70^\circ$ .

Полёт. Осуществляется в две фазы. В первой фазе выносится маховая нога вперёд, затем к ней подтягивается толчковая и обе ноги приближаются к груди. Во второй фазе - прогнуться в районе поясницы, выпрямляя колени и сменяя положение рук, затем резко согнуться, подав ноги и руки вперёд, стопы вытягиваются вперёд. Примерно за 0,5 м до приземления, ноги почти полностью выпрямляются, руки подаются вниз – назад. Угол вылета в момент отталкивания от планки -  $20-26^\circ$ .

Приземление. Сгибая ноги в тазобедренном и коленном суставах, при нарастающем напряжении мышц, приземлиться в прыжковую яму. Мышцы разгибатели, растягиваясь, совершают уступающую работу, замедляя движение после соприкосновения с грунтом. Замедление движения происходит также за счёт упора стопами и деформации места приземления. Применяются два варианта приземления: сидя и в группировке.

Задание 8. Определите в соответствии с требованиями к выбору методов обучения двигательным действиям адекватные поставленной общей задаче методы и методические приёмы применительно к каждому из занятий, представленных в исходных данных.

Исходные данные: ученики 1-го класса общеобразовательной школы, первая четверть, занятие по лёгкой атлетике с общей задачей «Обучение прыжку в длину с места». Время на обучение – три занятия по 40 мин.

1-ое занятие - разучивание: \_\_\_\_\_

2-ое занятие – закрепление: \_\_\_\_\_

3-ье занятие – совершенствование: \_\_\_\_\_

Задание 9. Письменно изложить в конспекте отличительные особенности реализации повторного и интервального методов при проведения секционных занятий по бегу на средние дистанции: чем отличаются, варианты использования.

Задание 10. Подобрать и письменно изложить в конспекте основные методические приёмы по реализации принципа доступности и индивидуализации в условиях проведения занятий с классами большой численности и различным состоянием здоровья занимающихся.

Исходные данные: 5-ый класс общеобразовательной школы численностью 32 человека, из них – 18 девочек и 14 – мальчиков; тип урока – комплексный (смешанный) – выполняются физиче-

ские упражнения по разделам гимнастика, лёгкая атлетика и спортивные игры; первая четверть – середина октября; место проведения – спортивный зал со следующим оборудованием для проведения занятий: по гимнастике (брусья - 1, съёмные перекладины - 2, козёл и мостик для прыжков - 1, маты – 8 штук, гимнастические стенки – 10 штук, гимнастические скамейки – 6 штук), спортивным и подвижным играм (площадки для игры в волейбол и баскетбол); спортивный инвентарь: гири 16кг – 4, гантели весом 2кг – 6, обручи, скакалки, набивные мячи (весом – 3 кг) и гимнастические палки – на 10 занимающихся одновременно; мячи для игры в волейбол и баскетбол, волейбольная сетка; уровень физической подготовленности учеников – удовлетворительный; количество освобождённых – 3 ученика (2 девочки, 1 мальчик); количество учащихся с ослабленным здоровьем – 6 человек (4 девочки и 2 мальчика).

Задание 11. Перечислите основные задачи физического воспитания студентов вузов:

- 1 \_\_\_\_\_
- 2 \_\_\_\_\_

Задание 12. Перечислите основные задачи профессионально-прикладной физической подготовки людей среднего и старшего возраста:

- a) \_\_\_\_\_
- б) \_\_\_\_\_

Задание 13. Кратко изложите основные задачи рекреационной направленности физической культуры взрослых:

- a) \_\_\_\_\_
- б) \_\_\_\_\_

Задание 14. Изложите методические особенности занятий физическими упражнениями людьми пожилого и старческого возрастов:

Задание 15. Разработайте тематический план учебно-воспитательного процесса по физической культуре на четверть. Он представляет собой последовательное изложение содержания каждого урока учебной четверти. План учебно-воспитательного процесса (план график учебно-воспитательной работы) составляется в виде:

1. Плана-графика распределения общих задач и учебного материала по урокам четверти по следующей форме:

Общие задачи	Номера уроков						
	1	2	3	4	5	6	7
1.							
2. и т.д.							

2. Программа решения частных учебно-воспитательных задач:

Частные задачи	Средства и методические приёмы
1.	
2.	
3. и т.д.	

Для выполнения задания подготовить миллиметровый лист бумаги размером с развёрнутый газетный лист или отдельную тетрадь объёмом не менее 48 листов желательного большого формата, линейку, карандаш, стирательную резинку.

Исходные данные для выполнения задания: 9-ый класс; четверть – третья; количество занятий – 20; материально-техническая база – спортивный зал размером 15х30м оборудованный для занятий по баскетболу и волейболу, имеется спортивный инвентарь и оборудование для занятий по гимнастике, лёгкой атлетике, спортивным играм. Климатические условия и местность позволяют проводить занятия по лыжной подготовке.

При распределении учебного материала по урокам необходимо руководствоваться следующими положениями: 1 - при разучивании физических упражнений нецелесообразно делать большие перерывы между уроками; 2 - следует использовать положительную взаимосвязь упражнений из различных разделов программы и избегать разучивания в одном уроке отрицательно взаимодействующих двигательных действий (например, если изучаются прыжки в длину с места, то не следует включать в содержание этого же урока прыжки в высоту); 3 - если в уроке решается

несколько задач, то они должны требовать от учащихся разного характера познавательной деятельности, а средства, используемые для их решения, должны оказывать разностороннее воздействие на физическое развитие занимающихся; 4 - количество и содержание задач (общих и частных) должно быть определено с учётом возможностей материального обеспечения урока (оборудование, инвентарь, пособия и т.д.) и подготовленности учащихся, а также увязываться с предыдущими занятиями и погодными условиями, если занятия проводятся вне помещения.

#### **4.5 Методические материалы, определяющие процедуры оценивания знаний, умений, навыков и (или) опыта деятельности, характеризующих этапы формирования компетенций**

Промежуточная аттестация по учебной дисциплине проводится в соответствии с Положением о промежуточной аттестации обучающихся по основным профессиональным образовательным программам в Российском государственном социальном университете и Положение о балльно-рейтинговой системе оценки успеваемости обучающихся по основным профессиональным образовательным программам – программам среднего профессионального образования, программам бакалавриата, программам специалитета, программам магистратуры в Российском государственном социальном университете.

На промежуточную аттестацию отводится 20 рейтинговых баллов.

Ответы обучающегося на контрольном мероприятии промежуточной аттестации оцениваются педагогическим работником по 20 - балльной шкале, а итоговая оценка по учебной дисциплине выставляется по пятибалльной системе для экзамена/дифференцированного зачета и по системе зачтено/не зачтено для зачета.

Критерии выставления оценки определяются Положением о балльно-рейтинговой системе оценки успеваемости обучающихся по основным профессиональным образовательным программам – программам среднего профессионального образования, программам бакалавриата, программам специалитета, программам магистратуры в Российском государственном социальном университете.

## **РАЗДЕЛ 5. УСЛОВИЯ РЕАЛИЗАЦИИ ДИСЦИПЛИНЫ**

### **5.1. Перечень основной и дополнительной учебной литературы для освоения дисциплины**

#### **6.1. Основная литература**

1. Алхасов, Д. С. Методика обучения физической культуре в начальной школе в 2 ч. Часть 1 : учебное пособие для вузов / Д. С. Алхасов. — Москва : Издательство Юрайт, 2020. — 256 с. — (Высшее образование). — ISBN 978-5-534-06116-1. — Текст : электронный // ЭБС Юрайт [сайт]. — URL:

<http://www.biblio-online.ru/bcode/453927>

2. Физическая культура : учебник и практикум для вузов / А. Б. Муллер [и др.]. — Москва : Издательство Юрайт, 2020. — 424 с. — (Высшее образование). — ISBN 978-5-534-02483-8. — Текст : электронный // ЭБС Юрайт [сайт]. — URL: <https://urait.ru/bcode/449973>

#### **6.2. Дополнительная литература**

1. Никитушкин, В.Г. Спорт высших достижений: теория и методика: учебное пособие / В. Г. Никитушкин, Ф. П. Суслов. – Москва: Спорт, 2017. – 320 с.: табл. – Библиогр. В кн. – ISBN 978-5-9500178-0-3; То же [Электронный ресурс]. – URL: <http://biblioclub.ru/index.php?page=book&id=471229>

2. Никитушкин, В. Г. Оздоровительные технологии в системе физического воспитания : учебное пособие для вузов / В. Г. Никитушкин, Н. Н. Чесноков, Е. Н. Чернышева. — 2-е изд., испр. И доп. — Москва : Издательство Юрайт, 2020. — 246 с. — (Высшее образование). —

ISBN 978-5-534-07339-3. — Текст : электронный // ЭБС Юрайт [сайт]. — URL: <https://www.biblio-online.ru/bcode/453592>

3. Физическая культура : учебное пособие : в 2 частях : [16+] / сост. Ю.В. Гребенникова, Н.А. Ковыляева, Е.В. Сантьева, Н.С. Рыжова и др. – Кемерово : Кемеровский государственный университет, 2019. – Ч. 2. – 91 с. : ил., табл. – Режим доступа: по подписке. – URL: <http://biblioclub.ru/index.php?page=book&id=572859>

## 5.2 Перечень ресурсов информационно-коммуникационной сети «Интернет», необходимых для освоения дисциплины

Название электронного ресурса	Описание электронного ресурса	Используемый для работы адрес
Университетская информационная система РОССИЯ (УИС РОССИЯ)	Университетская информационная система РОССИЯ (УИС РОССИЯ) – электронная библиотека и база для исследований и учебных курсов в области экономики, управления, социологии, лингвистики, философии, филологии, международных отношений и других гуманитарных наук. УИС РОССИЯ поддерживается на базе Научно-исследовательского вычислительного центра МГУ имени М.В. Ломоносова	<a href="https://uisrussia.msu.ru/">https://uisrussia.msu.ru/</a> 100% доступ
Электронная библиотека учебников	На сайте представлены учебники, лекции, доклады, монографии по естественным и гуманитарным наукам.	<a href="http://studentam.net">http://studentam.net</a> 100% доступ
Cyberleninka	Содержит каталог научной периодики по большому количеству научных дисциплин, который содержит полную информацию о научных журналах в электронном виде, включающую их описания и все вышедшие выпуски с содержанием, темами научных статей и их полными текстами.	<a href="http://cyberleninka.ru/journal">http://cyberleninka.ru/journal</a> 100% доступ
Единое окно доступа к образовательным ресурсам	Информационная система предоставляет свободный доступ к каталогу образовательных интернет-ресурсов и полнотекстовой электронной учебно-методической библиотеке для общего и профессионального образования	<a href="http://window.edu.ru/library">http://window.edu.ru/library</a> 100% доступ
Электронные библиотеки. Электронные библиотеки, словари, энциклопедии	Интернет-ресурсы образовательного и научно-образовательного назначения, оформленные в виде электронных библиотек, словарей и энциклопедий, предоставляют открытый доступ к полнотекстовым информационным ресурсам, представленным в электронном формате — учебникам и учебным пособиям, хрестоматиям и художественным произведениям, историческим источникам и научно-популярным статьям, справочным изданиям и др.	<a href="http://gigabaza.ru/doc/131454.html">http://gigabaza.ru/doc/131454.html</a> 100% доступ



### 5.3 Методические указания для обучающихся по освоению дисциплины

Освоение обучающимся учебной дисциплины (модуля) «Теория и методика физической культуры и спорта» предполагает изучение материалов дисциплины (модуля) на аудиторных занятиях и в ходе самостоятельной работы. Аудиторные занятия проходят в форме лекций, семинаров и практических занятий. Самостоятельная работа включает разнообразный комплекс видов и форм работы обучающихся.

Для успешного освоения учебной дисциплины (модуля) и достижения поставленных целей необходимо внимательно ознакомиться с настоящей рабочей программой учебной дисциплины (модуля). Ее может представить преподаватель на вводной лекции или самостоятельно обучающийся использует информацию на официальном Интернет-сайте Университета.

Следует обратить внимание на список основной и дополнительной литературы, которая имеется в электронной библиотечной системе <http://biblioclub.ru>, на предлагаемые преподавателем ресурсы информационно-телекоммуникационной сети Интернет. Эта информация необходима для самостоятельной работы обучающегося.

При подготовке к аудиторным занятиям необходимо помнить особенности каждой формы его проведения.

**Подготовка к учебному занятию лекционного типа** заключается в следующем.

С целью обеспечения успешного обучения обучающийся должен готовиться к лекции, поскольку она является важнейшей формой организации учебного процесса, поскольку:

- знакомит с новым учебным материалом;
- разъясняет учебные элементы, трудные для понимания;
- систематизирует учебный материал;
- ориентирует в учебном процессе.

С этой целью:

- внимательно прочитайте материал предыдущей лекции;
- ознакомьтесь с учебным материалом по учебнику и учебным пособиям с темой прочитанной лекции;
- внесите дополнения к полученным ранее знаниям по теме лекции на полях лекционной тетради;
- запишите возможные вопросы, которые вы зададите лектору на лекции по материалу изученной лекции;
- постарайтесь уяснить место изучаемой темы в своей подготовке;
- узнайте тему предстоящей лекции (по тематическому плану, по информации лектора) и запишите информацию, которой вы владеете по данному вопросу

**Подготовка к занятию семинарского типа**

При подготовке к работе во время проведения занятий семинарского типа следует обратить внимание на следующие моменты: на процесс предварительной подготовки, на работу во время занятия, обработку полученных результатов, исправление полученных замечаний.

Предварительная подготовка к учебному занятию семинарского типа заключается в изучении теоретического материала в отведенное для самостоятельной работы время, ознакомление с инструктивными материалами с целью осознания практического занятия, техники безопасности при работе с приборами, веществами.

Работа во время проведения учебного занятия семинарского типа включает несколько моментов:

консультирование студентов преподавателями и вспомогательным персоналом с целью предоставления исчерпывающей информации, необходимой для самостоятельного выполнения предложенных преподавателем задач, ознакомление с правилами техники безопасности при работе в лаборатории;

самостоятельное выполнение заданий согласно обозначенной учебной программой тематики;

Обработка, обобщение полученных результатов проводится обучающимися самостоятельно или под руководством преподавателя (в зависимости от степени сложности поставлен-

ных задач). В результате оформляется индивидуальный отчет. Подготовленная к сдаче на контроль и оценку работа сдается преподавателю. Форма отчетности может быть письменная, устная или две одновременно. Главным результатом в данном случае служит получение положительной оценки по каждому практическому занятию. Это является необходимым условием при проведении рубежного контроля и допуска к экзамену. При получении неудовлетворительных результатов обучающийся имеет право в дополнительное время пересдать преподавателю работу до проведения промежуточной аттестации.

#### **Самостоятельная работа.**

Для более углубленного изучения темы задания для самостоятельной работы рекомендуется выполнять параллельно с изучением данной темы. При выполнении заданий по возможности используйте наглядное представление материала. Более подробная информация о самостоятельной работе представлена в разделах «Учебно-методическое обеспечение самостоятельной работы по дисциплине (модулю)», «Методические указания к самостоятельной работе по дисциплине (модулю)».

Подготовка к зачету.

К зачету необходимо готовиться целенаправленно, регулярно, систематически и с первых дней обучения по данной дисциплине. Попытки освоить учебную дисциплину в период зачетно-экзаменационной сессии, как правило, приносят не слишком удовлетворительные результаты.

При подготовке к экзамену по теоретической части выделите в вопросе главное, существенное (понятия, признаки, классификации и пр.), приведите примеры, иллюстрирующие теоретические положения.

После предложенных указаний у обучающихся должно сформироваться четкое представление об объеме и характере знаний и умений, которыми надо будет овладеть по дисциплине.

### **5.4 Информационно-технологическое обеспечение образовательного процесса по дисциплине**

#### **5.4.1. Средства информационных технологий**

1. Персональные компьютеры;
2. Средства доступа к интернет
3. Проектор.

#### **5.4.3. Программное обеспечение**

1. MicrosoftOffice (Word, Excel),

#### **Информационные справочные системы**

<b>№№</b>	<b>Название электронного ресурса</b>	<b>Описание электронного ресурса</b>	<b>Используемый для работы адрес</b>
1.	ЭБС «Университетская библиотека онлайн»	Электронно-библиотечная система, электронные книги и аудиокниги, учебники для ВУЗов, средних специальных учебных заведений и школы, а также научные монографии, научная периодика, в т.ч. журналы ВАК.	<a href="http://biblioclub.ru/">http://biblioclub.ru/</a> 100% доступ
2.	Научная электронная библиотека eLIBRARY.ru	Поиск по рефератам и полным текстам статей, опубликованных в российских и зарубежных научно-технических журналах.	<a href="http://elibrary.ru/">http://elibrary.ru/</a> Доступ с любого компьютера в сети Университета на 276 журналов по подписке Университета. Доступ к 5493 журналам с полным текстом в открытом доступе, из них

			российских журналов 5022.
3.	ЭБС издательства «Юрайт»	Электронно-библиотечная система, коллекция электронных версий книг.	<a href="https://urait.ru/">https://urait.ru/</a> 100% доступ
4.	ЭБС издательства "ЛАНЬ"	Электронно-библиотечная система, коллекция электронных версий книг.	<a href="http://e.lanbook.com/">http://e.lanbook.com/</a> 100% доступ
5.	ЭБС "Book.ru"	Электронно-библиотечная система, коллекция электронных версий книг.	<a href="http://www.book.ru">http://www.book.ru</a> 100% доступ
6.	База данных EastView	Полнотекстовая база данных периодики.	<a href="http://ebiblioteka.ru/">http://ebiblioteka.ru/</a> С любого компьютера в сети Университета
7.	База данных международного индекса научного цитирования – Scopus:	Библиографическая и реферативная информация и инструменты для отслеживания цитируемости статей, опубликованных в научных изданиях.	<a href="http://www.scopus.com/">http://www.scopus.com/</a> Доступ с любого компьютера в сети Университета.
8.	Международный индекс научного цитирования WebofScience (WebofKnowledge)	Библиографическая и реферативная информация и инструменты для отслеживания цитируемости статей, опубликованных в научных изданиях. Университета.	<a href="http://webofknowledge.com;">http://webofknowledge.com;</a> Доступ с любого компьютера в сети Университета.
9	Президентская библиотека им. Б.Н.Ельцина	Общегосударственное электронное хранилище цифровых копий важнейших документов по истории, теории и практике российской государственности, русскому языку, а также мультимедийных образовательных, научно-образовательных, культурно-просветительских и информационно-аналитических ресурсов.	<a href="https://www.prlib.ru/">https://www.prlib.ru/</a> Доступ в электронном читальном зале Научной библиотеки Университета.
10	Национальная электронная библиотека	Крупнейшее собрание книг, диссертаций, музыкальных нот, карт и прочих материалов.	<a href="https://rusneb.ru/">https://rusneb.ru/</a> доступ к полной коллекции с компьютеров в электронном читальном зале Научной библиотеки Университета
11.	Видеотека учебных фильмов «Решение»	Коллекция учебных видеофильмов	<a href="http://eduvideo.online">http://eduvideo.online</a> 100% доступ

## 5.5 Материально-техническое обеспечение образовательного процесса по дисциплине

Для изучения учебной дисциплины (модуля) «**Теория и методика физической культуры и спорта**» в рамках реализации основной профессиональной образовательной программы по направлению подготовки «**44.03.01 Педагогическое образование**» очной, заочной формы обучения используются:

**Учебная аудитория для занятий лекционного типа** оснащена специализированной мебелью (стол для преподавателя, парты, стулья, доска для написания мелом); техническими средствами обучения (видеопроjectionное оборудование, средства звуковоспроизведения, экран и имеющие выход в сеть Интернет), видеофильмами (Серия из 20 фильмов «Технологии спорта»).

**Учебная аудитория для занятий семинарского типа:** оснащена специализированной мебелью (стол для преподавателя, парты, стулья, доска для написания мелом); техническими

средствами обучения (видеопроекторное оборудование, средства звуковоспроизведения, экран и имеющие выход в сеть Интернет).

## **5.6 Образовательные технологии**

При реализации учебной дисциплины (модуля) «**Теория и методика физической культуры и спорта**» применяются различные образовательные технологии.

Освоение учебной дисциплины (модуля) «**Теория и методика физической культуры и спорта**» предусматривает использование в учебном процессе активных и интерактивных форм проведения учебных занятий в форме мозгового штурма, круглого стола, тренингов постановки и прояснения цели, разбора конкретных ситуаций, в сочетании с внеаудиторной работой с целью формирования и развития **профессиональных** навыков обучающихся.

Удельный вес учебных занятий, проводимых в интерактивных формах составляет не менее 25% аудиторных занятий (определяется учебным планом ОПОП).

В рамках учебной дисциплины (модуля) «**Теория и методика физической культуры и спорта**» предусмотрены встречи с руководителями и работниками организаций, деятельность которых связана с направленностью (профилем) реализуемой основной профессиональной образовательной программы.

## ЛИСТ РЕГИСТРАЦИИ ИЗМЕНЕНИЙ

№	Содержание изменения	Реквизиты документа об утверждении изменения	Дата введения изменения
1.	Утверждена и введена в действие решением Ученого совета факультета физической культуры на основании Федерального государственного образовательного стандарта высшего образования по направлению подготовки 44.03.01 Педагогическое образование (бакалавриат), утвержденным приказом Министерства образования и науки Российской Федерации от 22.02.2018 г. № 121	Протокол заседания Ученого совета факультета № 9 от «15» мая 2020 года	01.09.2020
2.			
3.			
4.			



Федеральное государственное бюджетное образовательное учреждение  
высшего образования  
«Российский государственный социальный университет»

УТВЕРЖДАЮ

Декан факультета физической культуры

А.С. Махов

15 июня 2020 г.

**РАБОЧАЯ ПРОГРАММА ДИСЦИПЛИНЫ (МОДУЛЯ)**  
***ИСТОРИЯ ФИЗИЧЕСКОЙ КУЛЬТУРЫ И СПОРТА***

**Направление подготовки**

44.03.01 Педагогическое образование

**Направленность (профиль)**

«Физическая культура»

**ОБРАЗОВАТЕЛЬНАЯ ПРОГРАММА ВЫСШЕГО ОБРАЗОВАНИЯ -**  
***ПРОГРАММА БАКАЛАВРИАТА***

**Форма обучения**

***Очная, заочная***

Москва 2020

Рабочая программа дисциплины (модуля) «*История физической культуры и спорта*» разработана на основании федерального государственного образовательного стандарта высшего образования по направлению подготовки 44.03.01 Педагогическое образование (уровень бакалавриата), утвержденного приказом Министерства образования и науки Российской Федерации от 22.02.2018 г. №121, учебного плана по основной образовательной программе высшего образования 44.03.01 «Педагогическое образование (уровень бакалавриата)», а также с учетом следующих профессиональных стандартов, сопряженных с профессиональной деятельностью выпускника:

–01.001 «Педагог (педагогическая деятельность в дошкольном, начальном общем, основном общем, среднем общем образовании) (воспитатель, учитель)»;

–01.003 «Педагог дополнительного образования детей и взрослых»;

Руководитель основной профессиональной образовательной программы к.п.н., доцент кафедры теории и методики физической культуры и спорта

Д.М. Правдов

(подпись)

Рабочая программа дисциплины (модуля) обсуждена и утверждена на заседании Ученого совета факультета физической культуры  
Протокол № 09 от 15 мая 2020 года

Заведующий кафедрой теории и методики физической культуры и спорта, д-р пед. наук, доцент

А.С. Махов

(подпись)

Рабочая программа дисциплины (модуля) рекомендована к утверждению представителями организаций-работодателей:

Автономная некоммерческая организация «Профессиональный клуб женской гимнастики «Олимпия»

Л.Н. Ступаченко

(подпись)

Рабочая программа дисциплины (модуля) рецензирована и рекомендована к утверждению:

Кандидат педагогических наук, доцент кафедры безопасности жизнедеятельности и адаптивной физической культуры Шуйского филиала ИвГУ

Е.А. Осокина

(подпись)

Кандидат педагогических наук, доцент кафедры теории и методики физической культуры и спорта РГСУ

М.А. Петрова

(подпись)

Согласовано  
Научная библиотека, директор

И.Г. Маляр

# СОДЕРЖАНИЕ

РАЗДЕЛ 1. ПАСПОРТ РАБОЧЕЙ ПРОГРАММЫ ДИСЦИПЛИНЫ (МОДУЛЯ).....	4
1.1 Цель и задачи дисциплины (модуля).....	4
1.2. Место дисциплины (модуля) в структуре основной профессиональной образовательной программы высшего образования-программы бакалаврита /магистратуры/специалитета.....	4
1.3 Планируемые результаты обучения по учебной дисциплине в рамках планируемых результатов освоения основной профессиональной образовательной программы высшего образования – программы бакалавриата/магистратуры/специалитета.....	5
РАЗДЕЛ 2. СТРУКТУРА И СОДЕРЖАНИЕ ДИСЦИПЛИНЫ.....	5
2.1 Объем дисциплины (модуля), включая контактную работы обучающегося с педагогическими работниками и самостоятельную работу обучающегося.....	5
2.2. Учебно-тематический план дисциплины (модуля).....	7
РАЗДЕЛ 3. УЧЕБНО-МЕТОДИЧЕСКОЕ ОБЕСПЕЧЕНИЕ САМОСТОЯТЕЛЬНОЙ РАБОТЫ ОБУЧАЮЩИХСЯ ПО УЧЕБНОЙ ДИСЦИПЛИНЕ.....	9
3.1. Виды самостоятельной работы обучающихся по учебной дисциплине.....	9
3.2 Методические указания к самостоятельной работе по учебной дисциплине.....	11
РАЗДЕЛ 4. ФОНД ОЦЕНОЧНЫХ СРЕДСТВ ДЛЯ ПРОВЕДЕНИЯ ПРОМЕЖУТОЧНОЙ АТТЕСТАЦИИ ОБУЧАЮЩИХСЯ ПО УЧЕБНОЙ ДИСЦИПЛИНЕ.....	14
4.1. Форма промежуточной аттестации обучающегося по учебной дисциплине.....	14
4.2. Перечень компетенций с указанием этапов их формирования в процессе освоения образовательной программы.....	15
4.3 Описание показателей и критериев оценивания компетенций на различных этапах их формирования, описание шкал оценивания.....	15
4.4 Типовые контрольные задания или иные материалы, необходимые для оценки знаний, умений, навыков и (или) опыта деятельности, характеризующих этапы формирования компетенций в процессе освоения образовательной программы.....	17
4.5 Методические материалы, определяющие процедуры оценивания знаний, умений, навыков и (или) опыта деятельности, характеризующих этапы формирования компетенций.....	17
РАЗДЕЛ 5. УСЛОВИЯ РЕАЛИЗАЦИИ ДИСЦИПЛИНЫ.....	18
5.1. Перечень основной и дополнительной учебной литературы для освоения дисциплины (модуля).....	18
5.2 Перечень ресурсов информационно-коммуникационной сети «Интернет», необходимых для освоения дисциплины (модуля).....	18
5.3 Методические указания для обучающихся по освоению дисциплины (модуля).....	19
5.4 Информационно-технологическое обеспечение образовательного процесса по учебной дисциплине.....	21
5.5 Материально-техническое обеспечение образовательного процесса по учебной дисциплине.....	22
5.6 Образовательные технологии.....	23
ЛИСТ РЕГИСТРАЦИИ ИЗМЕНЕНИЙ.....	25



## **РАЗДЕЛ 1. ПАСПОРТ РАБОЧЕЙ ПРОГРАММЫ ДИСЦИПЛИНЫ (МОДУЛЯ)**

### **1.1 Цель и задачи дисциплины (модуля)**

Цель учебной дисциплины заключается в изучении студентами причин и механизмов генезиса физической культуры и спорта, закономерностей и специфических принципов их развития и диалектической связи с другими разновидностями культуры.

Задачами дисциплины является:

- формирование научного мировоззрения; - исторического самосознания и критического мышления;
- изучить историю отечественных систем физического воспитания и спорта;
- изучить историю международного спортивного движения;
- воспитывать у студентов чувства патриотизма, гуманизма, принятия и правильного понимания многообразия культур;
- расширять общий профессиональный кругозор будущих работников физической культуры и спорта, формировать у них мотивы в общественной значимости выбранной специальности.

### **1.2. Место дисциплины (модуля) в структуре основной профессиональной образовательной программы**

Учебная дисциплина «История физической культуры и спорта» реализуется в обязательной части основной образовательной программы по направлению подготовки 44.03.01 "Педагогическое образование" очной и заочной формам обучения.

Изучение дисциплины (модуля) «История физической культуры и спорта» базируется на знаниях и умениях, полученных обучающимися ранее в ходе освоения программного материала ряда учебных дисциплин:

-Теория и методика физической культуры и спорта

Перечень последующих учебных дисциплин, для которых необходимы знания, умения и навыки, формируемые данной учебной дисциплиной:

- Теория и методика спортивно-досуговой деятельности\_
- Организация и проведение массовых физкультурно-спортивных мероприятий
- Национальные и нетрадиционные виды спорта

### **1.3 Планируемые результаты обучения по учебной дисциплине в рамках планируемых результатов освоения основной образовательной программы**

Процесс освоения дисциплины (модуля) направлен на формирование у обучающихся следующих универсальных и профессиональных компетенций УК-2; УК-5; ОПК-1; ОПК-6 в соответствии с основной образовательной программой по направлению подготовки 44.03.01 "Педагогическое образование".

В результате освоения дисциплины (модуля) обучающийся должен демонстрировать следующие результаты:

<b>Категория компетенций</b>	<b>Код компетенции</b>	<b>Формулировка компетенции</b>	<b>Код и наименование индикатора достижения компетенции</b>
Разработка и реализация проектов	УК-2.	Способен определять круг задач в рамках поставленной цели и выбирать оптимальные	УК.2.1. Формулирует задачи в соответствии с целью проекта

Категория компетенций	Код компетенции	Формулировка компетенции	Код и наименование индикатора достижения компетенции
		способы их решения, исходя из действующих правовых норм, имеющихся ресурсов и ограничений	<p>УК.2.2. Демонстрирует знание правовых норм достижения поставленной цели в сфере реализации проекта</p> <p>УК.2.3. Демонстрирует умение определять имеющиеся ресурсы для достижения цели проекта</p> <p>УК.2.4. Аргументировано отбирает и реализует различные способы решения задач в рамках цели проекта</p>
Межкультурное взаимодействие	УК – 5.	Способен воспринимать межкультурное разнообразие общества в социально-историческом, этическом и философском контекстах	<p>УК-5.1. Находит и использует необходимую для саморазвития и взаимодействия с другими информацию о культурных особенностях и традициях различных социальных групп.</p> <p>УК-5.2. Демонстрирует уважительное отношение к историческому наследию и социокультурным традициям различных социальных групп, опирающееся на знание этапов исторического развития России (включая основные события, основных исторических деятелей) в контексте мировой истории и культурных традиций мира (в зависимости от среды и задач образования), включая мировые религии, философские и этические учения</p> <p>УК-5.3. Умеет толерантно и конструктивно взаимодействовать с людьми с учетом их социокультурных особенностей в целях успешного выполнения профессиональных задач и усиления социальной интеграции.</p>
Правовые и этические основы профессиональной деятельности	ОПК-1	Способен осуществлять профессиональную деятельность в	ОПК-1.1. Знает приоритетные направления развития системы образования

Категория компетенций	Код компетенции	Формулировка компетенции	Код и наименование индикатора достижения компетенции
		соответствии с нормативными правовыми актами в сфере образования и нормами профессиональной этики	<p>Российской Федерации, законы и иные нормативные правовые акты, регламентирующие деятельность в сфере образования в Российской Федерации, нормативные документы по вопросам обучения и воспитания детей и молодежи, федеральные государственные образовательные стандарты основного общего, среднего общего образования, законодательные документы о правах ребенка, актуальные вопросы трудового законодательства; конвенцию о правах ребенка</p> <p>ОПК-1.2. Строит образовательные отношения в соответствии с правовыми и этическими нормами профессиональной деятельности</p> <p>ОПК-1.3. Организует образовательную среду в соответствии с правовыми и этическими нормами профессиональной деятельности</p>
Психолого-педагогические технологии в профессиональной деятельности	ОПК – 6.	Способен использовать психолого-педагогические технологии в профессиональной деятельности, необходимые для индивидуализации обучения, развития, воспитания, в том числе обучающихся с особыми образовательными потребностями	<p>ОПК-6.1. Демонстрирует знания психолого-педагогических технологий в профессиональной деятельности, необходимые для индивидуализации обучения, развития, воспитания, в том числе обучающихся с особыми образовательными потребностями</p> <p>ОПК-6.2. Применяет психолого-педагогические технологии в профессиональной деятельности, необходимые для индивидуализации обучения, развития, воспитания Составляет (совместно с психологом и другими специалистами) психолого-педагогическую характеристику (портрет) личности обучающегося</p> <p>ОПК-6.3. Владеет методикой разработки и реализации индивидуальных образовательных маршрутов, индивидуальных программ развития с учетом личностных и возрастных особенностей обучающихся</p>

## РАЗДЕЛ 2. СТРУКТУРА И СОДЕРЖАНИЕ ДИСЦИПЛИНЫ

### 2.1 Объем дисциплины (модуля), включая контактную работы обучающегося с преподавателем и самостоятельную работу обучающегося

Общая трудоемкость дисциплины, изучаемой в 3\_семестре (по заочной форме обучения – на 2 курсе), составляет 2 зачетные единицы. По дисциплине предусмотрен *зачет с оценкой*.

#### Очная форма обучения

Вид учебной работы	Всего часов	Семестры
		3
<b>Контактная работа обучающихся с педагогическими работниками (по видам учебных занятий) (всего):</b>	36	36
Учебные занятия лекционного типа	8	8
Практические занятия	12	12
Лабораторные занятия	0	0
Контактная работа в ЭИОС	16	16
<b>Самостоятельная работа обучающихся, всего</b>	36	36
<b>Контроль промежуточной аттестации (час)</b>	<b>0</b>	<b>0</b>
<b>ОБЪЕМ ДИСЦИПЛИНЫ В ЧАСАХ</b>	<b>72</b>	<b>72</b>

#### Заочная форма обучения

Вид учебной работы	Всего часов	Курс	Курс
		1	2
<b>Контактная работа обучающихся с педагогическими работниками (по видам учебных занятий) (всего):</b>	16	8	8
Учебные занятия лекционного типа	4	2	2
Практические занятия	4	2	2
Лабораторные занятия	0	0	
Контактная работа в ЭИОС	8	4	4
<b>Самостоятельная работа обучающихся, всего</b>	52	28	24
<b>Контроль промежуточной аттестации (час)</b>	<b>4</b>		<b>4</b>

<b>ОБЪЕМ ДИСЦИПЛИНЫ В ЧАСАХ</b>	<b>72</b>	<b>36</b>	<b>36</b>
---------------------------------	-----------	-----------	-----------

## 2.2. Учебно-тематический план дисциплины (модуля)

### *Очной формы обучения*

Раздел, тема	Виды учебной работы, академических часов						
	Всего	Самостоятельная работа	Контактная работа обучающихся с педагогическими работниками				
			Всего	Лекционные	Семинарские/	Лабораторные занятия	Контактная работа в ЭМОС
<b>Раздел 1. История физической культуры в первобытном обществе и в средние века, в новое и новейшее время</b>	<b>36</b>	<b>18</b>	<b>18</b>	<b>4</b>	<b>6</b>	<b>0</b>	<b>8</b>
<b>РАЗДЕЛ 2. Физическая культура в России и международное спортивное движение</b>	<b>36</b>	<b>18</b>	<b>18</b>	<b>4</b>	<b>6</b>	<b>0</b>	<b>8</b>
<b>Общий объем, часов</b>	<b>72</b>	<b>36</b>	<b>36</b>	<b>8</b>	<b>12</b>	<b>0</b>	<b>16</b>
<b>Форма промежуточной аттестации</b>	<b>Зачет с оценкой</b>						

### *Заочной формы обучения*

Раздел, тема	Виды учебной работы, академических часов						
	Всего	Самостоятельная работа	Контактная работа обучающихся с педагогическими работниками				
			Всего	Лекционные	Семинарские/	Лабораторные занятия	Контактная работа в ЭИОС
Раздел 1. История физической культуры в первобытном обществе и в средние века, в новое и новейшее время	36	28	8	2	2	0	4
РАЗДЕЛ 2. Физическая культура в России и международное спортивное движение	32	24	8	2	2	0	4
Контроль промежуточной аттестации (час)	4						
Общий объем, часов	72	52	16	4	4	0	8
Форма промежуточной аттестации	Зачет с оценкой						

### РАЗДЕЛ 3. УЧЕБНО-МЕТОДИЧЕСКОЕ ОБЕСПЕЧЕНИЕ САМОСТОЯТЕЛЬНОЙ РАБОТЫ ОБУЧАЮЩИХСЯ ПО УЧЕБНОЙ ДИСЦИПЛИНЕ

#### 3.1. Виды самостоятельной работы обучающихся по учебной дисциплине

##### *Очной формы обучения*

Раздел, тема	Всего	Виды самостоятельной работы обучающихся
--------------	-------	---

		Академическая активность, час	Форма академической активности	Выполнение практ. заданий, час	Форма практического зачета	Рубежный текущий контроль, час	Форма рубежного текущего контроля
<b>Раздел 1. История физической культуры в первобытном обществе и в средние века, в новое и новейшее время</b>	18	8	Подготовка к лекционным и практическим занятиям, самостоятельно е изучение раздела в ЭИОС	6	реферат	4	Компьютерно е тестирование
<b>РАЗДЕЛ 2. Физическая культура в России и международное спортивное движение</b>	18	6	Подготовка к лекционным и практическим занятиям, самостоятельно е изучение раздела в ЭИОС	8	реферат	4	Компьютерно е тестирование
<b>Общий объем по модулю/семестру, часов</b>	<b>36</b>	<b>14</b>		<b>14</b>		<b>8</b>	
<b>Форма промежуточной аттестации</b>	<b>Зачет с оценкой</b>						

*Заочной формы обучения*

Раздел, тема	Всего	Виды самостоятельной работы обучающихся
--------------	-------	---

		Академическая активность, час	Форма академической активности	Выполнение практ. заданий, час	Форма практического зачета	Рубежный текущий контроль, час	Форма рубежного текущего контроля
<b>Раздел 1. История физической культуры в первобытном обществе и в средние века, в новое и новейшее время</b>	24	10	Подготовка к лекционным и практическим занятиям, самостоятельное изучение раздела в ЭИОС	10	реферат	4	Компьютерное тестирование
<b>РАЗДЕЛ 2. Физическая культура в России и международное спортивное движение</b>	28	12	Подготовка к лекционным и практическим занятиям, самостоятельное изучение раздела в ЭИОС	12	реферат	4	Компьютерное тестирование
<b>Общий объем по модулю/семестру, часов</b>	<b>52</b>	<b>22</b>		<b>22</b>		<b>8</b>	
<b>Форма промежуточной аттестации</b>	<b>Зачет с оценкой</b>						

### 3.2 Методические указания к самостоятельной работе по учебной дисциплине

#### РАЗДЕЛ 1. ИСТОРИЯ ФИЗИЧЕСКОЙ КУЛЬТУРЫ В ПЕРВОБЫТНОМ ОБЩЕСТВЕ И В СРЕДНИЕ ВЕКА

**Цель:** изучить теоретико-методические основы предпосылок возникновения и развития физической культуры.

Перечень изучаемых элементов содержания. История физической культуры и спорта (ТФСД) в профессиональной подготовке специалиста по адаптивной физической культуре. Физическая культура раннего средневековья (V-IX вв.). Физические упражнения и игры



сельского населения. Физическая культура и спорт горожан. Физическое воспитание феодальной знати. Развитие физической культуры на этапе развитого средневековья (X-XIV вв.). Физические упражнения в трудовой, военной и бытовой деятельности. Образование в Западной Европе рыцарской системы физического воспитания феодалов. Физическая культура эпохи Возрождения и разложения феодализма (XV-XVII вв.). Прогрессивная роль гуманистических идей В. Фильтре, Ф. Рабле, Т. Мора, Т. Кампанеллы, И. Меркуриалиса, А. Везалия и др. в развитии физического воспитания.

Особенности развития физической культуры и спорта в странах Западной Европы после буржуазных революций XVII и XVIII вв. Вопросы физического воспитания детей и молодежи в педагогических сочинениях Д. Локка, Ж.-Ж. Руссо, Я.А. Коменского, И. Песталоцци и др. Движение филантропизма в Германии, его роль в развитии физического воспитания в школе. Гимнастическое и спортивно-игровое направления – специфическая черта развития физического воспитания в XIX – начале XX в. в Германии, Швеции, Чехии, Франции, Англии, США и др. странах. Немецкое и шведское гимнастическое движение. Возникновение и развитие сокольской гимнастики. Физическое воспитание в учебных заведениях. Подразделение средств физического воспитания на спорт, гимнастику и игры. Образование современных видов спорта. Зарождение предпринимательского и профессионального спорта.

Профессионально-прикладная физическая подготовка. Внешкольное физическое воспитание. Милитаризация физической культуры и спорта в период между первой и второй мировыми войнами. Развитие скаутского движения, создание молодежных организаций, использование физической культуры для идеологического воздействия на молодежь. Физическая культура в зарубежных странах после второй мировой войны. Усиление государственной формы управления физическим воспитанием молодежи, особенности содержания его программ в ряде развитых стран. Совершенствование массового физического воспитания и спорта в развитых странах мира. Региональные особенности развития физического воспитания.

Зарождение физической культуры у народов, проживающих на территории России. Общая направленность физического воспитания детей в VI-IX вв. Физическое воспитание в ранний период феодализма (IX-XII вв.) у восточных славян, народов Украины, Белоруссии, Кавказа, Прибалтики, Средней Азии и других регионов. Военно-физическая подготовка русского войска. Древнеславянские летописи XI-XIII вв. и древнейшие русские былины – источники познания физического воспитания древней Руси. Влияние особенностей развития русской культуры XIII-XVIII вв. на народные и государственные формы физического воспитания. Региональные особенности содержания народных физических упражнений: военно-физическая подготовка казачества, игры народов Севера, физические упражнения восточных славян, татар, башкир и др. Реформы Петра I и их значение для становления государственной формы физического воспитания и развития физической культуры в Российской империи. Введение физического воспитания в среде русского дворянства в качестве одного из обязательных учебных предметов. Физическое воспитание в военных учебных заведениях. Частные школы фехтования. Первые спортивные соревнования. Развитие теории и практики физического воспитания отечественными мыслителями, просветителями, революционерами, полководцами XVIII в. (М.В. Ломоносов, И.И. Бецкой, Н.И. Новиков, А.Н. Радищев, А.В. Суворов и др.).

Влияние развития капиталистических отношений в России во второй половине XIX в. на процесс развития физической культуры и спорта. Развитие естественнонаучных основ физического воспитания в трудах русских ученых Н.И. Пирогова, И.М. Сеченова, И.П. Павлова, Н.Е. Введенского. Значение для физического воспитания научно-педагогической деятельности К.Д. Ушинского, Е.А. Покровского, Е.М. Дементьева и др. Деятельность П.Ф. Лесгафта и его вклад в разработку отечественной системы физического образования. Основные элементы системы физического воспитания П.Ф. Лесгафта. Развитие современных видов спорта в конце XIX начале XX вв. Появление первых федераций и проведение

соревнований по видам спорта. Участие русских спортсменов в международных соревнованиях. Развитие отдельных видов спорта. Образование Российского олимпийского комитета. Прогрессивная роль передовой интеллигенции, военных в создании общественных физкультурно-спортивных организаций (В.Ф. Краевский, В.И. Срезневский, Г.А. Дюперон, А.Д. Бутовский, А.П. Лебедев, Г.И. Рибопьер, П.П. Москвин и др.). Российские олимпиады 1913 и 1914 гг.

#### **Вопросы для самоподготовки:**

1. Возникновение и первоначальное развитие физических упражнений и игр в первобытном обществе.
2. Развитие физической культуры в древнегреческих городах-полисах (Спарта, Афины).
3. Олимпийские игры в древности: генезис, особенности, значение.
4. Физическая культура в древнем Риме.
5. Физическая культура в странах Древнего Востока.
6. Краткая характеристика средневековья и особенности развития физической культуры.
7. Рыцарская физическая культура.
8. Физическое воспитание крестьян и горожан в странах Западной Европы в период феодализма. Стрелковые и фехтовальные объединения (братства).
9. Физическая культура эпохи Возрождения.
10. Прогрессивные идеи в области физического воспитания в эпоху позднего средневековья (XV – XVII вв.).
11. Исторические и социальные предпосылки зарождения и развития национальных систем физического воспитания в первый период Нового времени.
12. Особенности европейских национальных систем физического воспитания. А. Немецкая гимнастика (А. Фит, Гутс-Мутс, Ф. Шписс, Ф. Ян). Б. Шведская гимнастика (Пер и ЯлмарЛинг). В. Сокольская система физического воспитания. Г. Система гимнастики Ж. Демени и «естественный метод» Ж. Эбера.
13. Развитие теоретических основ физического воспитания в странах Запада (Дж. Локк, Ж.-Ж. Руссо, И. Песталоцци, Ч. Кингсли).
14. Создание основ школьного физического воспитания, физкультурного и спортивного движения в XVIII – XIX вв.
15. Становление и развитие современного спорта в Западной Европе в новое время. Создание спортивных клубов и развитие отдельных видов спорта.

#### **Новое и новейшее время**

1. Физическая культура и спорт в зарубежных странах в период между первой и второй мировыми войнами.
2. Милитаризация физической культуры и спорта перед Второй мировой войной.
3. Развитие физической культуры и спорта в зарубежных странах после Второй мировой войны.
4. Развитие физического воспитания в учебных заведениях и общественных физкультурно-спортивных организациях в странах Западной Европы в период с начала XX в. до настоящего времени.
5. Развитие физической культуры в России с древнейших времен до XVIII в.
6. Физическое воспитание и спорт в народном быту и у дворян в России (XVIII-XIX в.в.).
7. Начало формирования спортивно-гимнастического движения в России со второй половины XIX в. Создание спортивных клубов и развитие отдельных видов спорта.

8. Развитие русской науки о физическом воспитании во второй половине XIX века (П.Ф. Каптерев, Д.И. Писарев, Н.Г. Чернышевский, Н.А. Добролюбов, К.Д. Ушинский, Н.И. Пирогов, И.М. Сеченов, Л.Н. Толстой и др.).

9. Становление педагогических и естественно-научных основ отечественной физической культуры.

10. Теория физического воспитания П.Ф. Лесгафта.

11. Зарождение и развитие в России современных видов спорта.

12. Физкультурное и спортивное движение в дореволюционной России. Участие русских спортсменов в международных соревнованиях.

13. Образование Российского олимпийского комитета. Российские олимпиады 1913 и 1914 гг.

## ПРАКТИЧЕСКОЕ ЗАДАНИЕ К РАЗДЕЛУ 1.

Форма практического задания: кейс

1. Составить таблицу Олимпийских Игр в Древней Греции по следующей форме:  
Хронология Олимпийских Игр  
Виды физических упражнений в программе Игр  
Участники Олимпийских Игр  
Победители Олимпийских Игр  
Общественное и культурное значение Олимпийских Игр  
Общность традиций древних и современных Олимпийских Игр  
При составлении таблицы необходимо учитывать, что в течение 1168 лет было проведено 293 Олимпиады. О многих аспектах древних Олимпийских Игр судить довольно сложно. История донесла до наших дней не так много фактов, поэтому из рекомендованной литературы надо выбрать все возможные данные для заполнения таблицы.

2. Провести сравнительный анализ Афинской и Спартанской систем физического воспитания.

3. Подготовить текст беседы для школьников, тема по выбору: «Возникновение Олимпийских Игр Древней Греции: мифы, предположения, реальность»; «Герои античных стадионов»; «Первая женщина – тренер»; «Ритуалы, традиции и правила древних Олимпийских Игр»

Вариант № 1

1. Каковы особенности первоначального развития физической культуры в первобытном обществе?

2. Дайте характеристику развития физической культуры в странах Древнего Востока?

3. Что обозначают слова: «инициация», «ушу», «йога».

Вариант № 2

1. Какие имелись различия в системах физического воспитания в Афинах и Спарте? Почему?

2. Каковы особенности развития физической культуры в Древнем Риме?

3. Что обозначают слова: «агон», «экехейрия»?

Вариант № 3

1. Из каких основных разделов состояла древнегреческая гимнастика?

2. Где, когда и как проводились Олимпийские Игры Древней Греции? В чем заключалось их общественное значение?

3. Что обозначают слова: «колокогатия», «элландик»?

Вариант №4

1. Каковы были правила проведения древнегреческих Олимпийских Игр?

2. Каковы причины упадка Олимпийских Игр в Древней Греции? В чем он проявился? Почему Олимпийские Игры были запрещены?

3. Что обозначают слова: «стадия», «агон»?

**Форма практического задания: кейс-задание по новому и новейшему времени**

## Варианты кейс-заданий к разделу 2

1. Составить таблицу «Развитие физической культуры и спорта в России к началу XX века»: Учебные заведения, в которых проводилось физическое воспитание Крупнейшие спортивные организации в стране Наиболее распространенные виды спорта в России Крупнейшие спортивные соревнования в России Участие спортсменов России в международных соревнованиях Общая оценка состояния и развития физической культуры и спорта в стране
2. Система физического образования П.Ф. Лесгафта (конспект)
3. Подготовка текста лекции или беседы «Страницы спортивной славы» (о выдающихся российских спортсменах начала XX в.). Формы контроля: проверка таблицы, конспекта, выступление на семинаре по вопросам плана.
4. Н.Г. Чернышевский, Н.А. Добролюбов о физическом воспитании
5. К.Д. Ушинский о физическом воспитании
6. Вклад Н.И. Пирогова, И.М. Сеченова в создание научно-теоретических основ русской национальной системы физического воспитания.
7. Как шло развитие любительского и профессионального спорта в XIX – XX вв.?
8. Как использовалось спортивное движение в милитаристских целях?
9. Какие изменения произошли в развитии физической культуры и спорта в зарубежных странах во второй половине XX вв.?
10. Каковы особенности развития физической культуры и спорта в бывших социалистических странах? В чем причина успеха выступления спортсменов этих стран на Олимпийских Играх?
11. Назовите особенности развития физической культуры и спорта в странах Африки, Азии и Латинской Америки?
12. Дайте характеристику развитию физического воспитания и спорта в учебных заведениях зарубежных стран.
13. Каковы основные тенденции развития олимпийского спорта?
14. Дайте характеристику развития параолимпийского движения.
15. Каковы достижения зарубежных стран на летних и зимних Олимпийских Играх?
16. Что представляет собой организационная структура современного спорта?
17. Раскройте основное содержание рекреационного и реабилитационного спорта.

## РУБЕЖНЫЙ КОНТРОЛЬ К РАЗДЕЛУ 1:

Форма рубежного контроля – тестирование.

## РАЗДЕЛ 2 ФИЗИЧЕСКАЯ КУЛЬТУРА В РОССИИ И МЕЖДУНАРОДНОЕ СПОРТИВНОЕ ДВИЖЕНИЕ

Цель: формирование знаний по организации и развития физической культуре в России и формирование международного спортивного движения.

*Перечень изучаемых элементов содержания.*

Трансформация в структуре и функциях государственных и общественных органов управления физической культурой и спортом в начале 1990-х годов. Принятие федеральных «Основ законодательства РФ о физической культуре и спорте» (1993 г.), закона «Об образовании» (1995), закона «О физической культуре и спорте в РФ» (1999 г.) и закона «О физической культуре и спорте в РФ» (2007 г. ). Возрождение народных форм и национальных видов физических упражнений и видов спорта. Массовые физкультурно-оздоровительные образовательных проекты: «СпАрт», «Президентские состязания», «Олимп» и др. Альтернативные формы физического воспитания и развития массового спорта. История развития адаптивного спорта для лиц с поражением (слуха, зрения,

интеллекта) в мире. Предпосылки участия лиц с данными нарушениями в спортивных соревнованиях. Развитие адаптивного спорта для данных лиц в нашей стране.

Возникновение и развитие Международного спортивного движения по отдельным видам спорта, участие в нем российских и советских спортсменов. Международные спортивные федерации, их роль в развитии спорта.

Мировые, национальные, региональные спортивные объединения.

Возрождение олимпийского движения и его функционирование в настоящее время. Образование МОК и Олимпийские игры современности.

Атрибуты и символика современных Олимпийских игр (флаг, эмблема, девиз, награды, неофициальный командный зачет и др.).

Выступление отечественных спортсменов на летних Олимпийских играх.

Выступление отечественных спортсменов на зимних Олимпийских играх.

Вопросы для самоподготовки:

1. Развитие физической культуры и спорта в первые годы советской власти. Значение Всеобуча на становление системы физического воспитания в Советской республике.

2. Становление физической культуры и спорта в СССР 1925-1941 гг. Образование Всесоюзного комитета по делам физической культуры и спорта. Введение физкультурного комплекса «Готов к труду и обороне СССР» и Единой Всесоюзной спортивной классификации.

3. Усиление милитаризации физической культуры и спорта накануне Второй мировой войны.

4. Перестройка советского физкультурного движения накануне и в годы Великой Отечественной войны.

5. Развитие физической культуры и спорта в СССР в период с 1945 до 1991 г. Отечественная школа спорта на международной спортивной и олимпийской арене в 1960-х – 1990-х гг.

6. Образование Российской Федерации как суверенного государства и задачи физкультурных организаций.

7. Создание органов государственного и общественного управления физкультурно-спортивным движением в российской Федерации.

8. Современное состояние физкультурного движения в России (кадры, массовый спорт, наука, материальная база и др.).

9. Участие России в международном спортивном движении на современном этапе.

## **ПРАКТИЧЕСКОЕ ЗАДАНИЕ К РАЗДЕЛУ 2**

Форма практического задания: кейс-задание

1. Составить таблицу о трудностях и перспективах российского спорта на основе выписок из периодической печати: Трудности российского спорта Перспективы российского спорта

2. Дать анализ участия российских спортсменов на Олимпийских Играх в Атланте, Сиднее, Нагано, Солт-Лейк-Сити, Афинах, Турине, Пекине.

3. Подготовить доклад о спортсменах-героях Российской Федерации (Л. Егорова, А. Карелин, Л. Лазутина).

4. Составить таблицу о трудностях и перспективах российского спорта на основе выписок из периодической печати:

5. Дать анализ участия российских спортсменов на Олимпийских Играх в Атланте, Сиднее, Нагано, Солт-Лейк-Сити, Афинах, Турине, Пекине.

6. Подготовить доклад о спортсменах-героях Российской Федерации (Л. Егорова, А. Карелин, Л. Лазутина).

7. Составить таблицу Олимпийские Игры XX века (зимние и летние): № Игр Олимпиад и Количество зимних Олимпийских Игр Год Место проведения стран участников видов спорта Основные особенности Игр

8. Подготовить доклад на следующую тему: жизнь и деятельность П. де Кубертена.

## **РУБЕЖНЫЙ КОНТРОЛЬ К РАЗДЕЛУ 2:**

Форма рубежного контроля – тестирование.

## **РАЗДЕЛ 4. ФОНД ОЦЕНОЧНЫХ СРЕДСТВ ДЛЯ ПРОВЕДЕНИЯ ПРОМЕЖУТОЧНОЙ АТТЕСТАЦИИ ОБУЧАЮЩИХСЯ ПО УЧЕБНОЙ ДИСЦИПЛИНЕ**

### **4.1. Форма промежуточной аттестации обучающегося по учебной дисциплине**

Контрольным мероприятием промежуточной аттестации обучающихся по учебной дисциплине является **зачет**, который проводится в **устной / письменной** форме.

### **4.2. Перечень компетенций с указанием этапов их формирования в процессе освоения образовательной программы**

<b>Код компетенции</b>	<b>Содержание компетенции (части компетенции)</b>	<b>Результаты обучения</b>	<b>Этапы формирования компетенций в процессе освоения образовательной программы</b>
УК-2.	Способен определять круг задач в рамках поставленной цели и выбирать оптимальные способы их решения, исходя из действующих правовых норм, имеющихся ресурсов и ограничений	УК.2.1. Формулирует задачи в соответствии с целью проекта	Этап формирования знаний
		УК.2.2. Демонстрирует знание правовых норм достижения поставленной цели в сфере реализации проекта	Этап формирования умений
		УК.2.3. Демонстрирует умение определять имеющиеся ресурсы для достижения цели проекта	Этап формирования навыков и получения опыта
		УК.2.4. Аргументировано отбирает и реализует различные способы решения задач в рамках цели проекта	
УК – 5.	Способен воспринимать межкультурное разнообразие общества в	УК-5.1. Находит и использует необходимую для саморазвития и	Этап формирования знаний

	социально-историческом, этическом и философском контекстах	взаимодействия с другими информацию о культурных особенностях и традициях различных социальных групп.	
		<p>УК-5.2.</p> <p>Демонстрирует уважительное отношение к историческому наследию и социокультурным традициям различных социальных групп, опирающееся на знание этапов исторического развития России (включая основные события, основных исторических деятелей) в контексте мировой истории и культурных традиций мира (в зависимости от среды и задач образования), включая мировые религии, философские и этические учения</p>	Этап формирования умений
		<p>УК-5.3.</p> <p>Умеет толерантно и конструктивно взаимодействовать с людьми с учетом их социокультурных особенностей в целях успешного выполнения профессиональных задач и усиления социальной интеграции.</p>	Этап формирования навыков и получения опыта
ОПК-1	Способен осуществлять профессиональную деятельность в соответствии с нормативными правовыми актами в сфере образования и нормами профессиональной этики	<p>ОПК-1.1.</p> <p>Знает приоритетные направления развития системы образования Российской Федерации, законы и иные нормативные правовые акты, регламентирующие деятельность в сфере образования в Российской Федерации, нормативные документы по вопросам обучения и воспитания детей и молодежи, федеральные государственные образовательные стандарты основного общего, среднего общего образования,</p>	Этап формирования знаний

		законодательные документы о правах ребенка, актуальные вопросы трудового законодательства; конвенцию о правах ребенка	
		ОПК-1.2. Строит образовательные отношения в соответствии с правовыми и этическими нормами профессиональной деятельности	Этап формирования умений
		ОПК-1.3. Организует образовательную среду в соответствии с правовыми и этическими нормами профессиональной деятельности	Этап формирования навыков и получения опыта
ОПК – 6.	Способен использовать психолого-педагогические технологии в профессиональной деятельности, необходимые для индивидуализации обучения, развития, воспитания, в том числе обучающихся с особыми образовательными потребностями	ОПК-6.1. Демонстрирует знания психолого-педагогических технологий в профессиональной деятельности, необходимые для индивидуализации обучения, развития, воспитания, в том числе обучающихся с особыми образовательными потребностями	Этап формирования знаний
		ОПК-6.2. Применяет психолого-педагогические технологии в профессиональной деятельности, необходимые для индивидуализации обучения, развития, воспитания Составляет (совместно с психологом и другими специалистами) психолого-педагогическую характеристику (портрет) личности обучающегося	Этап формирования умений
		ОПК-6.3. Владеет методикой разработки и реализации индивидуальных образовательных маршрутов,	Этап формирования навыков и получения опыта



		индивидуальных программ развития с учетом личностных и возрастных особенностей обучающихся	
--	--	--	--

#### 4.3 Описание показателей и критериев оценивания компетенций на различных этапах их формирования, описание шкал оценивания

Код компетенции	Этапы формирования компетенций	Показатель оценивания компетенции	Критерии и шкалы оценивания
УК -2, УК-5, ОПК-1, ОПК-6	Этап формирования знаний.	<p>Теоретический блок вопросов.</p> <p>Уровень освоения программного материала, логика и грамотность изложения, умение самостоятельно обобщать и излагать материал</p>	<p>1) обучающийся глубоко и прочно освоил программный материал, исчерпывающе, последовательно, грамотно и логически стройно его излагает, тесно увязывает с задачами и будущей деятельностью, не затрудняется с ответом при видоизменении задания, умеет самостоятельно обобщать и излагать материал, не допуская ошибок: (9-10) баллов;</p> <p>2) обучающийся твердо знает программный материал, грамотно и по существу излагает его, не допуская существенных неточностей в ответе на вопрос, может правильно применять теоретические положения: [8-9) баллов;</p> <p>3) обучающийся освоил основной материал, но не знает отдельных деталей, допускает неточности, недостаточно правильные формулировки, нарушает последовательность в изложении программного материала: (6-8) баллов;</p> <p>4) обучающийся не знает значительной части программного материала, допускает существенные ошибки: [0-6] баллов.</p>

<p><b>УК -2, УК-5, ОПК-1, ОПК-6</b></p>	<p>Этап формирования умений</p>	<p>Аналитическое задание (<i>задачи, ситуационные задания, кейсы, проблемные ситуации и т.д.</i>)</p> <p>Практическое применение теоретических положений применительно к профессиональным задачам, обоснование принятых решений</p>	<p>1) свободно справляется с задачами и практическими заданиями, правильно обосновывает принятые решения, задание выполнено верно, даны ясные аналитические выводы к решению задания, подкрепленные теорией: ( 9-10] баллов;</p> <p>2) владеет необходимыми умениями и навыками при выполнении практических заданий, задание выполнено верно, отмечается хорошее развитие аргумента, однако отмечены погрешности в ответе, скорректированные при собеседовании: [8-9) баллов;</p>
<p><b>УК -2, УК-5, ОПК-1, ОПК-6</b></p>	<p>Этап формирования навыков и получения опыта.</p>	<p>Аналитическое задание (<i>задачи, ситуационные задания, кейсы, проблемные ситуации и т.д.</i>)</p> <p>Решение практических заданий и задач, владение навыками и умениями при выполнении практических заданий, самостоятельность, умение обобщать и излагать материал.</p>	<p>3) испытывает затруднения в выполнении практических заданий, задание выполнено с ошибками, отсутствуют логические выводы и заключения к решению: (6-8) баллов;</p> <p>4) практические задания, задачи выполняет с большими затруднениями или задание не выполнено вообще, или задание выполнено не до конца, нет четких выводов и заключений по решению задания, сделаны неверные выводы по решению задания: [0-6] баллов.</p>

**4.4 Типовые контрольные задания или иные материалы, необходимые для оценки знаний, умений, навыков и (или) опыта деятельности, характеризующих этапы формирования компетенций в процессе освоения образовательной программы**

**Примерные вопросы для проведения промежуточной аттестации обучающихся по учебной дисциплине**

1. Предмет и задачи истории физической культуры и спорта.
2. Возникновение физической культуры в первобытном и родовом обществах.
3. Развитие физической культуры в Древней Греции.
4. Развитие физической культуры в Древнем Риме.
5. Физическое воспитание у древних народов Севера, Сибири и Закавказья.
6. Становление и развитие систем физической культуры в странах Востока.
7. Олимпийские игры античного мира, их характеристика и историческое значение.

8. Военно-физическая подготовка феодальной знати в странах Западной Европы. Рыцарские турниры и другие состязания.
9. Физическое воспитание крестьян и горожан в странах Западной Европы в период феодализма. Стрелковые и фехтовальные объединения (братства).
10. Теоретические обобщения и прогрессивные идеи в области физического воспитания в средние века (XV - XVII вв.).
11. Становление и развитие современного спорта в Западной Европе и других странах в новое время. Создание спортивных клубов и развитие отдельных видов спорта.
12. Развитие теоретических основ физического воспитания в первый период нового времени в странах Запада (Дж. Локк, Ж.-Ж. Руссо, И. Песталоцци, Г. Фит, И. Гутс-Мутс и др.).
13. Возникновение и развитие немецкого гимнастического движения в XIX в.
14. Возникновение и развитие шведской системы гимнастики в XIX в.
15. Возникновение и развитие сокольской системы гимнастики в середине XIX века.
16. Формирование в Англии школьного физического воспитания, основанного на современной спортивно-игровой деятельности (XIX в.).
17. Модернизация систем и методов физического воспитания в Западной Европе во второй половине XIX в. Система гимнастики Г. Демени. Метод естественной гимнастики.
18. Развитие физического воспитания в учебных заведениях и общественных физкультурно-спортивных организациях в странах Западной Европы в период с XVII в. до настоящего времени.
19. Развитие физической культуры в России с древнейших времен до XVIII века.
20. Начало формирования спортивно-гимнастического движения в России со второй половины XIX в. Создание спортивных клубов и развитие отдельных видов спорта.
21. Становление и развитие системы физического воспитания в образовательных учреждениях и общественных физкультурно-спортивных организациях России в период с XVII в. до настоящего времени.
22. Развитие русской науки о физическом воспитании во второй половине XIX века (П.Ф.Каптерев, Д.И. Писарев, К.Д. Ушинский, Н.И. Пирогов, И.М. Сеченов и др.).
23. Физическое воспитание и спорт в народном быту и у дворян в России (XVIII-XIX в.в.).
24. Бойскаутское движение за рубежом и в России.
25. Теория физического воспитания П.Ф. Лесгафта.
26. Физкультурное и спортивное движение в дореволюционной России. Участие русских спортсменов в международных соревнованиях.
27. Образование Российского олимпийского комитета. Российские олимпиады 1913 и 1914 годов. Создание Олимпийского комитета СССР и Российской федерации.
28. Зарождение и развитие профессионального спорта за рубежом и в России.
29. Развитие ФК и С в первые годы советской власти. Значение Всеобуча на становление системы физического воспитания в Советской республике.
30. Становление физической культуры и спорта в СССР 1925-1941 гг. Образование Всесоюзного комитета по делам ФК и С.
31. Введение физкультурного комплекса «Готов к труду и обороне СССР» и Единой Всесоюзной спортивной классификации.
32. Усиление милитаризации ФК и С накануне второй мировой войны.
33. Перестройка советского физкультурного движения накануне и в годы Великой Отечественной войны.
34. Боевые подвиги советских спортсменов на фронтах Великой Отечественной войны.
35. Развитие физической культуры и спорта в СССР после Великой Отечественной войны.
36. Организация подготовки физкультурных кадров в СССР после ВОВ.

37. Первая Спартакиада народов СССР 1956 г. и ее значение для дальнейшего развития советского физкультурного движения.
38. Основные компоненты советской системы физического воспитания: научно-методические, организационные и материально-технические.
39. Развитие советской науки в области ФК и С в СССР. Становление методических основ советской системы физического воспитания.
40. Физическая культура и спорт в зарубежных странах после второй мировой войны по настоящее время.
41. Современное физкультурное и спортивное движение в России и за рубежом. Характеристика различных направлений.
42. Особенности развития спортивного движения в период между первой и второй мировыми войнами.
43. Международное рабочее спортивное движение, участие в нем спортсменов СССР. Подъем международного спортивного рабочего движения 1934- 1937 г.г.
44. Олимпийские игры в период между двумя мировыми войнами, их особенность.
45. Развитие международного спортивного движения после второй мировой войны. Новая расстановка сил на международной спортивной арене. Демократизация международного спортивного движения.
46. Олимпийские игры в Москве. Попытка раскола международного олимпийского движения. Бойкот Игр XXII Олимпиады 1980 г. и XXIII Олимпиады 1984 г.
47. Выступление отечественных спортсменов на летних Олимпийских играх.
48. Выступление отечественных спортсменов на зимних Олимпийских играх.
49. Мировые, национальные, региональные спортивные объединения.
50. Структура и функции государственных и общественных органов управления ФК и С в Российской Федерации.
51. Возникновение и развитие Международного спортивного движения по отдельным видам спорта, участие в нем российских и советских спортсменов. Международные спортивные федерации, их роль в развитии спорта.
52. Возрождение олимпийского движения и его функционирование в настоящее время. Образование МОК и Олимпийские игры современности.
53. Атрибуты и символика современных Олимпийских игр (флаг, эмблема, девиз, награды, неофициальный командный зачет и др.).
54. Международное спортивное движение студентов, участие в нем спортсменов СССР и РФ.
55. История развития адаптивного спорта для лиц с поражением слуха в мире.
56. Предпосылки участия лиц с нарушением зрения в спортивных соревнованиях.
57. Развитие адаптивного спорта для лиц с поражением слуха в нашей стране.
58. Этапы истории адаптивного спорта для лиц с отклонениями в развитии интеллекта.
59. Развитие движения СпециалОлимпикс в мире, присоединение к олимпийскому движению.
60. Участие России в движении СпециалОлимпикс.
61. Этапы развития адаптивного спорта для лиц с поражением опорно-двигательного аппарата за рубежом.
62. История развития адаптивного спорта для лиц с ПОДА в нашей стране.
63. История развития адаптивного спорта для лиц с поражением зрения в мире.
64. Предпосылки участия лиц с нарушением зрения в спортивных соревнованиях.
65. Развитие адаптивного спорта для лиц с поражением зрения в нашей стране.
66. Паралимпийские летние игры. Этапы развития, страны участники.
67. Паралимпийские летние игры. Характеристика видов спорта. События, факты.
68. Паралимпийские зимние игры. Этапы развития, страны участники.
69. Паралимпийские зимние игры. Характеристика видов спорта. События, факты.

70. Динамика результатов выступления сборных команд России на летних Паралимпийских играх.

71. Динамика результатов выступления сборных команд России на зимних Паралимпийских играх.

72. Российские чемпионы и призеры Паралимпийских игр.

73. Становление специального олимпийского движения в мире.

74. Развитие Специальных олимпиад.

75. Основатели Специальных олимпиад.

76. Виды спорта Специальных олимпиад.

77. Философия, цель и задачи Специальных олимпиад.

78. Особенности организации и проведения соревнований по программам Специальных олимпиад.

79. Классификация спортсменов с поражением интеллекта.

80. Определение права на участие в Специальных олимпиадах.

81. Группы участников соревнований в Специальных олимпиадах.

82. Требования к проведению соревнований по программам Специальных олимпиад.

83. Участие России в программе Специальных олимпиад.

84. VIII Паралимпийские игры 1988 г. в Сеуле (Корея).

85. IX Паралимпийские игры 1992 г. в Барселоне (Испания).

86. X Паралимпийские игры 1996 г. в Атланте (США).

87. XIII Паралимпийские игры 2000 г. в Сиднее (Австралия).

88. XII Паралимпийские игры 2004 г. в Афинах (Греция).

89. XIII Паралимпийские игры 2008 г. в Пекине (Китай).

90. V Паралимпийские зимние игры 1992 г. в Альбервиле (Франция).

91. VI Паралимпийские зимние игры 1994 г. в Лиллехаммере (Норвегия).

92. VII Паралимпийские зимние игры 1998 г. в Нагано (Япония).

93. VIII Паралимпийские зимние игры 2002 г. в Солт-Лейк-Сити (США).

94. IX Паралимпийские зимние игры 2006 г. в Турине (Италия).

95. X Паралимпийские зимние игры 2010 г. в Ванкувере (Канада).

### ***Контрольная работа***

#### ***Вариант 1***

1. Этапы развития адаптивного спорта для лиц с поражением опорно-двигательного аппарата за рубежом.

2. История развития адаптивного спорта для лиц с поражением зрения в мире.

3. Становление специального олимпийского движения в мире.

4. Характеристика зимних Паралимпийских игр.

5. Классификация спортсменов с поражением интеллекта.

#### ***Вариант 2***

1. История развития адаптивного спорта для лиц с ПОДА в нашей стране.

2. Предпосылки участия лиц с нарушением зрения в спортивных соревнованиях.

3. Участие России в движении СпециалОлимпикс.

4. Характеристика летних Паралимпийских игр.

5. Определение права на участие в Специальных олимпиадах.

#### ***Вариант 3***

1. История развития адаптивного спорта для лиц с поражением слуха в мире.

2. Развитие адаптивного спорта для лиц с поражением зрения в нашей стране.

3. Этапы истории адаптивного спорта для лиц с отклонениями в развитии интеллекта.

4. Динамика результатов выступления сборных команд России на зимних Паралимпийских играх.

5. Особенности организации и проведения соревнований по программам Специальных олимпиад.

#### **Вариант 4**

1. Развитие адаптивного спорта для лиц с поражением слуха в нашей стране.

2. Предпосылки участия лиц с нарушением зрения в спортивных соревнованиях.

3. Развитие движения СпециалОлимпикс в мире, присоединение к олимпийскому движению.

4. Динамика результатов выступления сборных команд России на летних Паралимпийских играх.

5. Философия, цель и задачи Специальных олимпиад.

#### **Примерные темы рефератов по дисциплине «История физической культуры и спорта»**

1. Возникновение физической культуры в первобытном и родовом обществах.

2. Физическая культура Древней Греции.

3. Физическая культура в Древнем Риме.

4. Становление и развитие систем физической культуры в странах Востока.

5. Олимпийские игры античного мира, их характеристика и историческое значение.

6. Военно-физическая подготовка феодальной знати в странах Западной Европы.

7. Становление и развитие современного спорта в Западной Европе и других странах в новое время. Создание спортивных клубов и развитие отдельных видов спорта.

8. Развитие физического воспитания в учебных заведениях и общественных физкультурно-спортивных организациях странах западной Европы в период с XVII в. до настоящего времени.

9. Развитие теоретических основ физического воспитания в первый период нового времени в странах Запада.

10. Возникновение и развитие немецкого и шведского гимнастического движения в XIX в.

11. Физическая подготовка в русской армии и флоте со второй половины XIX века.

12. Развитие русской науки о физическом воспитании во второй половине XIX века.

13. Теория физического образования П.Ф. Лесгафта.

14. Физкультурное и спортивное движение в дореволюционной России.

15. Участие русских спортсменов в международных соревнованиях в конце XIX начале XX вв.

16. Олимпийское движение в России и СССР.

17. Российские олимпиады 1913 и 1914 годов.

18. Становление физической культуры и спорта в СССР 1925-1941 гг.

19. Перестройка советского физкультурного движения накануне и в годы Великой Отечественной войны.

20. Развитие физической культуры и спорта в СССР в период 1945-1991 гг.

21. Первая спартакиада народов СССР 1956 г. и ее значение для дальнейшего развития советского физкультурного движения.

22. Выступление отечественных спортсменов на летних Олимпийских играх

23. Выступление отечественных спортсменов на зимних Олимпийских играх.

24. Международное спортивное движение студентов, участие в нем спортсменов РФ.

25. История научно-методических основ отечественной физической культуры и спорта.

26. Историко-теоретический анализ школьных программ по физической культуре в России.
27. Нормативные основы системы физического воспитания школьников в СССР и РФ.
28. Физкультурно-оздоровительные образовательные проекты по развитию массовой физической культуры школьников РФ.
29. Проблема олимпийского образования школьников РФ.
30. Спорт как средство интернационального воспитания молодежи.
32. Международное рабочее спортивное движение и участие в нем отечественных спортсменов.
33. Олимпийские игры современности.

#### **4.5 Методические материалы, определяющие процедуры оценивания знаний, умений, навыков и (или) опыта деятельности, характеризующих этапы формирования компетенций**

Промежуточная аттестация по учебной дисциплине проводится в соответствии с Положением о промежуточной аттестации обучающихся по основным профессиональным образовательным программам высшего образования – программ бакалавриата в Российском государственном социальном университете и Положение о балльно-рейтинговой системе оценки успеваемости обучающихся по основным профессиональным образовательным программам высшего образования - программам бакалавриата, программам специалитета, программам магистратуры в Российском государственном социальном университете.

На промежуточную аттестацию отводится 20 рейтинговых баллов.

Ответы обучающегося на контрольном мероприятии промежуточной аттестации оцениваются педагогическим работником по 20 - балльной шкале, а итоговая оценка по учебной дисциплине выставляется по пятибалльной системе для экзамена/дифференцированного зачета и по системе зачтено/не зачтено для зачета.

Критерии выставления оценки определяются Положением о балльно-рейтинговой системе оценки успеваемости обучающихся по основным профессиональным образовательным программам высшего образования - программам бакалавриата, программам специалитета, программам магистратуры в Российском государственном социальном университете.

## **РАЗДЕЛ 5. УСЛОВИЯ РЕАЛИЗАЦИИ ДИСЦИПЛИНЫ**

### **5.1. Перечень основной и дополнительной учебной литературы для освоения дисциплины (модуля)**

#### **5.1.1. Основная литература**

1. Мельникова, Н.Ю. История физической культуры и спорта : учебник / Н.Ю. Мельникова, А.В. Трескин. - 2-е изд. - Москва : Спорт, 2017. - 432 с. - ISBN 978-5-906839-97-8 ; То же [Электронный ресурс]. - URL: <http://biblioclub.ru/index.php?page=book&id=475389> (01.04.2020).

2. Алхасов, Д. С. Теория и история физической культуры : учебник и практикум для академического бакалавриата / Д. С. Алхасов. — Москва : Издательство Юрайт, 2019. — 191 с. — (Бакалавр. Академический курс). — ISBN 978-5-534-04714-1. — Текст : электронный // ЭБС Юрайт [сайт]. — URL: <https://biblio-online.ru/bcode/438991> (дата обращения: 03.05.2020).

#### **5.1.2. Дополнительная литература**

1. Штейнбах, В.Л. Обратная сторона олимпийской медали: история Олимпийских игр в скандалах, провокациях, судейских ошибках и курьезах / В.Л. Штейнбах. - 2-е изд., испр. и доп. - Москва : Спорт, 2015. - 497 с. - ISBN 978-5-9906578-7-8 ; То же [Электронный ресурс]. - URL: <http://biblioclub.ru/index.php?page=book&id=430443> (01.04.2020).

## 5.2 Перечень ресурсов информационно-коммуникационной сети «Интернет», необходимых для освоения дисциплины (модуля).

Название электронного ресурса	Описание электронного ресурса	Используемый для работы адрес
Университетская информационная система РОССИЯ (УИС РОССИЯ)	Университетская информационная система РОССИЯ (УИС РОССИЯ) – электронная библиотека и база для исследований и учебных курсов в области экономики, управления, социологии, лингвистики, философии, филологии, международных отношений и других гуманитарных наук. УИС РОССИЯ поддерживается на базе Научно-исследовательского вычислительного центра МГУ имени М.В. Ломоносова	<a href="https://uisrussia.msu.ru/">https://uisrussia.msu.ru/</a> 100% доступ
Электронная библиотека учебников	На сайте представлены учебники, лекции, доклады, монографии по естественным и гуманитарным наукам.	<a href="http://studentam.net">http://studentam.net</a> 100% доступ
Cyberleninka	Содержит каталог научной периодики по большому количеству научных дисциплин, который содержит полную информацию о научных журналах в электронном виде, включающую их описания и все вышедшие выпуски с содержанием, темами научных статей и их полными текстами.	<a href="http://cyberleninka.ru/journal">http://cyberleninka.ru/journal</a> 100% доступ
Единое окно доступа к образовательным ресурсам	Информационная система предоставляет свободный доступ к каталогу образовательных интернет-ресурсов и полнотекстовой электронной учебно-методической библиотеке для общего и профессионального образования	<a href="http://window.edu.ru/library">http://window.edu.ru/library</a> 100% доступ
Электронные библиотеки. Электронные библиотеки, словари, энциклопедии	Интернет-ресурсы образовательного и научно-образовательного назначения, оформленные в виде электронных библиотек, словарей и энциклопедий, предоставляют открытый доступ к полнотекстовым информационным ресурсам, представленным в электронном формате — учебникам и учебным пособиям, хрестоматиям и художественным произведениям, историческим источникам и научно-популярным статьям, справочным изданиям и др.	<a href="http://gigabaza.ru/doc/131454.html">http://gigabaza.ru/doc/131454.html</a> 100% доступ



### 5.3 Методические указания для обучающихся по освоению дисциплины (модуля)

Освоение обучающимся дисциплины (модуля) «История физической культуры и спорта» предполагает изучение материалов дисциплины на аудиторных занятиях и в ходе самостоятельной работы. Аудиторные занятия проходят в форме лекций, семинаров и практических занятий. Самостоятельная работа включает разнообразный комплекс видов и форм работы обучающихся.

Для успешного освоения дисциплины (модуля) и достижения поставленных целей необходимо внимательно ознакомиться с рабочей программы дисциплины (модуля), доступной в электронной информационно-образовательной среде РГСУ.

Следует обратить внимание на списки основной и дополнительной литературы, на предлагаемые преподавателем ресурсы информационно-телекоммуникационной сети Интернет. Эта информация необходима для самостоятельной работы обучающегося.

При подготовке к аудиторным занятиям необходимо помнить особенности каждой формы его проведения.

Подготовка к учебному занятию лекционного типа заключается в следующем.

С целью обеспечения успешного обучения обучающийся должен готовиться к лекции, поскольку она является важнейшей формой организации учебного процесса, поскольку:

- знакомит с новым учебным материалом;
- разъясняет учебные элементы, трудные для понимания;
- систематизирует учебный материал;
- ориентирует в учебном процессе.

С этой целью:

- внимательно прочитайте материал предыдущей лекции;
- ознакомьтесь с учебным материалом по учебнику и учебным пособиям с темой прочитанной лекции;
- внесите дополнения к полученным ранее знаниям по теме лекции на полях лекционной тетради;
- запишите возможные вопросы, которые вы зададите лектору на лекции по материалу изученной лекции;
- постарайтесь уяснить место изучаемой темы в своей подготовке;
- узнайте тему предстоящей лекции (по тематическому плану, по информации лектора) и запишите информацию, которой вы владеете по данному вопросу.

Подготовка к занятию семинарского типа

При подготовке и работе во время проведения лабораторных работ и занятий семинарского типа следует обратить внимание на следующие моменты: на процесс предварительной подготовки, на работу во время занятия, обработку полученных результатов, исправление полученных замечаний.

Предварительная подготовка к учебному занятию семинарского типа заключается в изучении теоретического материала в отведенное для самостоятельной работы время, ознакомление с инструктивными материалами с целью осознания задач лабораторной работы/практического занятия, техники безопасности при работе с приборами, веществами.

Работа во время проведения учебного занятия семинарского типа включает:

- консультирование студентов преподавателями и вспомогательным персоналом с целью предоставления исчерпывающей информации, необходимой для самостоятельного

выполнения предложенных преподавателем задач, ознакомление с правилами техники безопасности при работе в лаборатории;

– самостоятельное выполнение заданий согласно обозначенной учебной программой тематики.

Обработка, обобщение полученных результатов лабораторной работы проводится обучающимися самостоятельно или под руководством преподавателя (в зависимости от степени сложности поставленных задач). В результате оформляется индивидуальный отчет. Подготовленная к сдаче на контроль и оценку работа сдается преподавателю. Форма отчетности может быть письменная, устная или две одновременно. Главным результатом в данном случае служит получение положительной оценки по каждой лабораторной работе/практическому занятию. Это является необходимым условием при проведении рубежного контроля и допуска к зачету. При получении неудовлетворительных результатов обучающийся имеет право в дополнительное время пересдать преподавателю работу до проведения промежуточной аттестации.

Самостоятельная работа.

Для более углубленного изучения темы задания для самостоятельной работы рекомендуется выполнять параллельно с изучением данной темы. При выполнении заданий по возможности используйте наглядное представление материала. Более подробная информация о самостоятельной работе представлена в разделах «Учебно-методическое обеспечение самостоятельной работы по дисциплине (модулю)», «Методические указания к самостоятельной работе по дисциплине (модулю)».

## **5.4 Информационно-технологическое обеспечение образовательного процесса по учебной дисциплине**

### **5.4.1. Средства информационных технологий**

1. Персональные компьютеры;
2. Средства доступа к Интернет;
3. Проектор.

### **5.4.2. Программное обеспечение**

1. Microsoft Office (Word, Excel) и др\*.

### **5.4.3. Информационные справочные системы**

<b>№№</b>	<b>Название электронного ресурса</b>	<b>Описание электронного ресурса</b>	<b>Используемый для работы адрес</b>
1.	ЭБС «Университетская библиотека онлайн»	Электронно-библиотечная система, электронные книги и аудиокниги, учебники для ВУЗов, средних специальных учебных заведений и школы, а также научные монографии, научная периодика, в т.ч. журналы ВАК.	<a href="http://biblioclub.ru/">http://biblioclub.ru/</a> 100% доступ
2.	Научная электронная библиотека eLIBRARY.ru	Поиск по рефератам и полным текстам статей, опубликованных в российских и зарубежных научно-технических журналах.	<a href="http://elibrary.ru/">http://elibrary.ru/</a> Доступ с любого компьютера в сети Университета на 276 журналов по подписке

			Университета. Доступ к 5493 журналам с полным текстом в открытом доступе, из них российских журналов 5022.
3.	ЭБС издательства «Юрайт»	Электронно-библиотечная система, коллекция электронных версий книг.	<a href="https://urait.ru/">https://urait.ru/</a> 100% доступ
4.	ЭБС издательства "ЛАНЬ"	Электронно-библиотечная система, коллекция электронных версий книг.	<a href="http://e.lanbook.com/">http://e.lanbook.com/</a> 100% доступ
5.	ЭБС "Book.ru"	Электронно-библиотечная система, коллекция электронных версий книг.	<a href="http://www.book.ru">http://www.book.ru</a> 100% доступ
6.	База данных EastView	Полнотекстовая база данных периодики.	<a href="http://eibiblioteka.ru/">http://eibiblioteka.ru/</a> С любого компьютера в сети Университета
7.	База данных международного индекса научного цитирования – Scopus:	Библиографическая и реферативная информация и инструменты для отслеживания цитируемости статей, опубликованных в научных изданиях.	<a href="http://www.scopus.com/">http://www.scopus.com/</a> Доступ с любого компьютера в сети Университета.
8.	Международный индекс научного цитирования WebofScience (WebofKnowledge)	Библиографическая и реферативная информация и инструменты для отслеживания цитируемости статей, опубликованных в научных изданиях. Университета.	<a href="http://webofknowledge.com;">http://webofknowledge.com;</a> Доступ с любого компьютера в сети Университета.
9	Президентская библиотека им. Б.Н.Ельцина	Общегосударственное электронное хранилище цифровых копий важнейших документов по истории, теории и практике российской государственности, русскому языку, а также мультимедийных образовательных, научно-образовательных, культурно-просветительских и информационно-аналитических ресурсов.	<a href="https://www.prlib.ru/">https://www.prlib.ru/</a> Доступ в электронном читальном зале Научной библиотеки Университета.
10	Национальная электронная библиотека	Крупнейшее собрание книг, диссертаций, музыкальных нот, карт и прочих материалов.	<a href="https://rusneb.ru/">https://rusneb.ru/</a> доступ к полной коллекции с компьютеров в электронном читальном зале Научной библиотеки Университета
11.	Видеотека учебных фильмов «Решение»	Коллекция учебных видеофильмов	<a href="http://eduvideo.online">http://eduvideo.online</a> 100% доступ

### 5.5 Материально-техническое обеспечение образовательного процесса по учебной дисциплине

Для изучения дисциплины (модуля) «История физической культуры и спорта» в рамках реализации основной профессиональной образовательной программы высшего

образования – программы бакалавриата по направлению подготовки/специальности 44.03.01 "Педагогическое образование" используются:

**Учебная аудитория для занятий лекционного типа** оснащена специализированной мебелью (стол для преподавателя, парты, стулья, доска для написания мелом); техническими средствами обучения (видеопроекционное оборудование, средства звуковоспроизведения, экран и имеющие выход в сеть Интернет).

**Учебная аудитория для занятий семинарского типа:** оснащена специализированной мебелью (стол для преподавателя, парты, стулья, доска для написания мелом); техническими средствами обучения (видеопроекционное оборудование, средства звуковоспроизведения, экран и имеющие выход в сеть Интернет).

**Помещения для самостоятельной работы обучающихся:** оснащены специализированной мебелью (парты, стулья) техническими средствами обучения (персональные компьютеры с доступом в сеть Интернет и обеспечением доступа в электронно-информационную среду университета, программным обеспечением).

## **5.6 Образовательные технологии**

При реализации дисциплины (модуля) «История физической культуры и спорта» применяются различные образовательные технологии, в том числе технологии электронного обучения.

Освоение дисциплины (модуля) «История физической культуры и спорта» предусматривает использование в учебном процессе проведения учебных занятий в форме активных и интерактивных форм проведения учебных занятий: мозгового штурма, круглого стола, тренингов постановки и прояснения цели, разбора конкретных ситуаций, в сочетании с внеаудиторной работой с целью формирования и развития **профессиональных** навыков обучающихся.

При освоении дисциплины (модуля) «История физической культуры и спорта» предусмотрено применением электронного обучения.

Учебные часы дисциплины «История физической культуры и спорта» предусматривают классическую контактную работу преподавателя с обучающимся в аудитории и контактную работу посредством электронной информационно-образовательной среды в синхронном и асинхронном режиме (вне аудитории) посредством применения возможностей компьютерных технологий (электронная почта, электронный учебник, тестирование, вебинар, видеофильм, презентация, форум и др.).

В рамках дисциплины (модуля) «История физической культуры и спорта» предусмотрены встречи с руководителями и работниками организаций, деятельность которых связана с *направленностью*, реализуемой основной профессиональной образовательной программы высшего образования – программы бакалавриата.

### ЛИСТ РЕГИСТРАЦИИ ИЗМЕНЕНИЙ

№ п/п	Содержание изменения	Реквизиты документа об утверждении изменения	Дата введения изменения
1.	Утверждена и введена в действие решением Ученого совета факультета физической культуры на основании Федерального государственного образовательного стандарта высшего образования по направлению подготовки 44.03.01 Педагогическое образование (бакалавриат), утвержденным приказом Министерства образования и науки Российской Федерации от 22.02.2018 г. № 121	Протокол заседания Ученого совета факультета № 9 от «15» мая 2020 года	01.09.2020