



МИНИСТЕРСТВО НАУКИ И ВЫСШЕГО ОБРАЗОВАНИЯ РОССИЙСКОЙ ФЕДЕРАЦИИ
ФЕДЕРАЛЬНОЕ ГОСУДАРСТВЕННОЕ БЮДЖЕТНОЕ ОБРАЗОВАТЕЛЬНОЕ
УЧРЕЖДЕНИЕ ВЫСШЕГО ОБРАЗОВАНИЯ

**«РОССИЙСКИЙ ГОСУДАРСТВЕННЫЙ СОЦИАЛЬНЫЙ
УНИВЕРСИТЕТ»**

РАБОЧИЕ ПРОГРАММЫ ДИСЦИПЛИН (МОДУЛЕЙ)

ЧАСТЬ 1

**ОСНОВНАЯ ПРОФЕССИОНАЛЬНАЯ ОБРАЗОВАТЕЛЬНАЯ ПРОГРАММА
ВЫСШЕГО ОБРАЗОВАНИЯ – ПРОГРАММА БАКАЛАВРИАТА**

Направление подготовки
44.03.01 «Педагогическое образование»

Направленность
«Информатика»

Высшее образование – бакалавриат

Квалификация
Бакалавр

Форма обучения
заочная

Год начала подготовки
по основной профессиональной образовательной программе
2021

Москва, 2021 г.



Министерство науки и высшего образования Российской
Федерации
Федеральное государственное бюджетное образовательное
учреждение
высшего образования
«РОССИЙСКИЙ ГОСУДАРСТВЕННЫЙ СОЦИАЛЬНЫЙ
УНИВЕРСИТЕТ»

УТВЕРЖДАЮ
Декан факультета
информационных технологий

/С.В. Крапивка
21 июня 2021 г.

РАБОЧАЯ ПРОГРАММА ДИСЦИПЛИНЫ (МОДУЛЯ)

ФИЛОСОФИЯ

Направление подготовки
«44.03.01 Педагогическое образование»

Направленность
«Информатика»

**ОБРАЗОВАТЕЛЬНАЯ ПРОГРАММА ВЫСШЕГО ОБРАЗОВАНИЯ - ПРОГРАММА
БАКАЛАВРИАТА**

Форма обучения
Заочная форма обучения

Москва 2021

Рабочая программа дисциплины (модуля) «Философия» разработана на основании федерального государственного образовательного стандарта высшего образования – *бакалавриата* по направлению подготовки 44.03.01 Педагогическое образование, утвержденного приказом Министерства образования и науки Российской Федерации от 22.02.2018 № 121, учебного плана по основной профессиональной образовательной программе высшего образования - программы *бакалавриата* по направлению подготовки 44.03.01 Педагогическое образование, а также с учетом следующих профессиональных стандартов, сопряженных с профессиональной деятельностью выпускника:

- 01.001 «Педагог (педагогическая деятельность в дошкольном, начальном общем, основном общем, среднем общем образовании) (воспитатель, учитель)»;
- 01.003 «Педагог дополнительного образования детей и взрослых».

Рабочая программа дисциплины (модуля) разработана рабочей группой в составе: к.ф.н., доцент А.В. Суслов.

Руководитель основной профессиональной образовательной программы



к.п.н,
Е.Ю. Романова

(подпись)

Рабочая программа дисциплины (модуля) обсуждена и утверждена на заседании Ученого совета гуманитарного факультета. Протокол № 12 от «21» июня 2021 года.

Декан гуманитарного факультета
к.филол.н., PhD, д.полит.н.,
доцент



Г.Ю. Никипорец-Такигава

(подпись)

Рабочая программа дисциплины (модуля) рецензирована и рекомендована к утверждению:

Д.ф.н., профессор кафедры философии
МГПУ



Б.Н. Бессонов

(подпись)

Д.ф.н., профессор гуманитарного
факультета РГСУ



О.Б. Скородумова

(подпись)

Согласовано

Научная библиотека, директор



И.Г. Маляр

(подпись)

СОДЕРЖАНИЕ

4	
4	
4	
4	
6	
2.1	Объем дисциплины (модуля), включая контактную работы обучающегося с педагогическими работниками и самостоятельную работу обучающегося
7	
8	
8	
8	
18	
18	
18	
19	
21	
24	
24	
24	
5.2	Перечень ресурсов информационно-коммуникационной сети «Интернет», необходимых для освоения дисциплины (модуля) 30
25	
27	
27	
28	
29	

РАЗДЕЛ 1. ПАСПОРТ РАБОЧЕЙ ПРОГРАММЫ ДИСЦИПЛИНЫ (МОДУЛЯ)

1.1 Цель и задачи дисциплины (модуля)

Цели и задачи дисциплины (модуля) заключается в получении обучающимися теоретических знаний об основах философии с последующим применением в профессиональной сфере и практических навыков (формирование) по работе с оригинальными и адаптированными философскими текстами; развитию навыков критического восприятия и оценки источников информации, умению логично формулировать, излагать и отстаивать собственное видение проблем и способов их разрешения; овладению приемами ведения дискуссии, полемики, диалога.

Задачи дисциплины (модуля):

1. Формирование знаний об истории возникновения, развитии и современном состоянии философской проблематики; понимание ее методологической и мировоззренческой значимости для становления молодого специалиста, т.е. формирование философской культуры будущего специалиста на основе обширного исторического и современного материала, анализа постановки и решения вечных философских проблем человечества.
2. Формирование представления о специфике философии как способе познания и духовного освоения мира, об основных разделах современного философского знания, философских проблемах и методах их исследования.
3. Овладение базовыми принципами и приемами философского познания; введение студентов в круг философских проблем, связанных с областью будущей профессиональной деятельности.

1.2. Место дисциплины (модуля) в структуре основной профессиональной образовательной программы высшего образования-программы бакалаврита

Учебная дисциплина «Философия» реализуется в обязательной части основной профессиональной образовательной программы 44.03.01 «Педагогическое образование» заочной формы обучения.

Изучение дисциплины (модуля) «Философия» базируется на знаниях и умениях, полученных обучающимися ранее в ходе освоения программного материала учебной дисциплины «Обществознание».

Перечень последующих учебных дисциплин, для которых необходимы знания, умения и навыки, формируемые данной учебной дисциплиной: «Технологи самоорганизации и эффективного взаимодействия» и дисциплины общепрофессионального уровня.

1.3 Планируемые результаты обучения по учебной дисциплине в рамках планируемых результатов освоения основной профессиональной образовательной программы высшего образования – программы бакалавриата.

Процесс освоения дисциплины (модуля) направлен на формирование у обучающихся следующих компетенций: **УК-1, УК-5.**

В результате освоения дисциплины (модуля) обучающийся должен демонстрировать следующие результаты:

Категория компетенции	Код компетенции	Формулировка компетенции	Код и наименование индикатора достижения компетенции	Результаты обучения
Системное и критическое мышление	УК-1	Способен осуществлять поиск, критический анализ и синтез информации, применять системный	УК-1.ИД-1. Сформирован понятийный аппарат и теоретическая основа для выполнения практических	УК-1.1 Знать: принципы сбора, отбора и обобщения информации, методики системного подхода для

		подход для решения поставленных задач	действий в рамках компетенции	решения профессиональных задач
			УК-1.ИД-2.Планирует и выполняет практические действия в рамках компетенции	УК-1.2 Уметь: анализировать и систематизировать разнородные данные, оценивать эффективность процедур анализа проблем и принятия решений в профессиональной деятельности
			УК-1.ИД-3. Применяет методы анализа практической деятельности и ее результатов в рамках компетенции	УК-1.3 Владеть: навыками научного поиска и практической работы с информационными источниками; методами принятия решений
Межкультурное взаимодействие	УК-5	Способен воспринимать межкультурное разнообразие общества в социально-историческом, этическом и философском контекстах	УК-5.ИД-1. Сформирован понятийный аппарат и теоретическая основа для выполнения практических действий в рамках компетенции	УК-5.1 Знать: сущность, разнообразие и особенности различных культур, их соотношение и взаимосвязь
			УК-5.ИД-2.Планирует и выполняет практические действия в рамках компетенции	УК-5.2 Уметь: обеспечивать и поддерживать взаимопонимание между обучающимися – представителями различных культур и навыки общения в мире культурного многообразия
			УК-5.ИД-3. Применяет методы анализа практической	УК- 5.3 Владеть: способами анализа разногласий и конфликтов в межкультурной

			деятельности и ее результатов в рамках компетенции	коммуникации и их разрешения
--	--	--	--	------------------------------

РАЗДЕЛ 2. СТРУКТУРА И СОДЕРЖАНИЕ ДИСЦИПЛИНЫ

2.1 Объем дисциплины (модуля), включая контактную работу обучающегося с педагогическими работниками и самостоятельную работу обучающегося

Общая трудоемкость дисциплины составляет 2 зачетные единицы. По дисциплине предусмотрен зачет с оценкой.

Заочная форма обучения

Вид учебной работы	Всего часов	Семестры				
		1	2			
Контактная работа обучающихся с педагогическими работниками	16	8	8			
Учебные занятия лекционного типа	6	4	2			
<i>из них: в форме практической подготовки</i>						
Практические занятия						
<i>из них: в форме практической подготовки</i>						
Лабораторные занятия						
<i>из них: в форме практической подготовки</i>						
Иная контактная работа	10	4	6			
<i>из них: в форме практической подготовки</i>						
Самостоятельная работа обучающихся	52	28	24			
Контроль промежуточной аттестации	4		4			
Форма промежуточной аттестации			диф. зач			
ОБЪЕМ ДИСЦИПЛИНЫ (МОДУЛЯ) В ЧАСАХ	72	36	36			

2.2. Учебно-тематический план дисциплины (модуля)

Заочная форма обучения

Раздел, тема	Виды учебной работы, академических часов			
	Всего	тояте	льная	работ.
	Контактная работа обучающихся с педагогическими работниками			

			Всего	<i>из них: в форме практической подготовки</i>	Лекционные занятия	<i>из них: в форме практической подготовки</i>	Семинарские/практические занятия	<i>из них: в форме практической подготовки</i>	Лабораторные занятия	<i>из них: в форме практической подготовки</i>	Иная контактная работа	<i>из них: в форме практической подготовки</i>
Модуль 1 (семестр 1)												
Раздел 1.1	36	36	8		4						4	
Контроль промежуточной аттестации (час)												
Общий объем, часов	36	28	8		4						4	
Форма промежуточной аттестации												
Модуль 2 (семестр 2)												
Раздел 2.1	32	24	8		2						6	
Контроль промежуточной аттестации (час)	4											
Общий объем, часов	36	24	8		2						6	
Форма промежуточной аттестации	дифференцированный зачет											
Общий объем, часов	72	52	16		6						10	

РАЗДЕЛ 3. УЧЕБНО-МЕТОДИЧЕСКОЕ ОБЕСПЕЧЕНИЕ САМОСТОЯТЕЛЬНОЙ РАБОТЫ ОБУЧАЮЩИХСЯ ПО УЧЕБНОЙ ДИСЦИПЛИНЕ

3.1. Виды самостоятельной работы обучающихся по учебной дисциплине

Заочная форма обучения

Раздел, тема	Всего	Виды самостоятельной работы обучающихся					
		Академическая активность, час	Форма академической активности	Выполнение практ. заданий, час	Форма практического задания	Рубежный текущий контроль, час	Форма рубежного текущего контроля
Модуль 1 (семестр 1)							
Раздел 1.1	36	17	Подготовка к лекционным и практическим занятиям, самостоятельное изучение раздела в ЭИОС	17	реферат	2	Компьютерное тестирование или иная форма рубежного контроля по усмотрению преподавателя
Общий объем по модулю/семестру, часов	28	17		17		2	
Модуль 2 (семестр 2)							
Раздел 2.1	24	11	Подготовка к лекционным и практическим занятиям, самостоятельное изучение раздела в ЭИОС	11	реферат	2	Компьютерное тестирование или иная форма рубежного контроля по усмотрению преподавателя
Общий объем по модулю/семестру, часов	24	11		11		2	
Общий объем по дисциплине (модулю), часов	52	28		28		4	

3.2 Методические указания к самостоятельной работе по учебной дисциплине

РАЗДЕЛ 1. ИСТОРИЯ ФИЛОСОФИИ

Цель: изучение генезиса и развития философских идей как в европейской традиции от Античности до наших дней, так и в России, необходимого для формирования следующих компетенций: способен осуществлять поиск, критический анализ и синтез информации, применять системный подход для решения поставленных задач (УК-1); способен воспринимать межкультурное разнообразие общества в социально-историческом, этическом и философском контекстах (УК-5).

Практические навыки: приобретение навыков работы с первоисточниками и справочной литературой, использования философских знаний в качестве теоретической и

методической базы для изучения специальных дисциплин; навыков применения философских знаний в различных сферах профессиональной и общественной деятельности

Перечень изучаемых элементов содержания:

Основные этапы развития, особенности, проблемы и представители античной философии: досократики, софисты и Сократ, Платон и Аристотель, философские школы эллинизма. Влияние античной философии на содержание и направленность европейской мысли. Роль античной философии в становлении европейской цивилизации.

Особенности развития философии Нового времени. Основные проблемы философии данного периода. Эмпиризм Ф. Бэкона. Рационализм Р. Декарта. Теория общественного договора. Основные положения трансцендентального идеализма Канта. «Абсолютный идеализм» Гегеля. Антропологический материализм Фейербаха.

Основные положения диалектического материализма как философии марксизма. Позитивизм. Основные идеи и представители. Возникновение и сущность «философии жизни». Учение Ф. Ницше как источник «философии жизни». Зарождение философии психоанализа. Основные понятия учения З. Фрейда. Феноменология как метод анализа чистого сознания. Основопологающие идеи Э. Гуссерля. Философская герменевтика как «практика философского мышления» Х.-Г. Гадамер. Экзистенциализм.

Особенности возникновения и становления русской философской мысли. Древнерусское философствование. Философская мысль русского Просвещения. Важнейшие течения в философии XIX: идейно-философская борьба 30-40 гг. XIX в.; почвенничество, теории культурно-исторических типов и «византизма»; проникновение и развитие марксистской философии в России (Плеханов Г.В., Ленин В.И.); русская философия всеединства (основные положения философии В.С. Соловьева). Русская философия конца XIX – начала XX веков: философия Н.А. Бердяева; русский космизм (философия «Общего дела» Н.Ф. Федорова), социальная философия С.Л. Франка. Современное состояние философской науки в России.

Тема 1.1 Генезис философии. Античная философская мысль

Вопросы для самоподготовки:

1. Истоки античной философской мысли
2. Ранняя греческая философия
3. Философия софистов и Сократа
4. Философия Платона
5. Философия Аристотеля
6. Философские взгляды стоиков, скептиков, эпикурейцев

Тема 1.2 Философия Нового времени

Вопросы для самоподготовки:

1. Основные проблемы философии Нового времени
2. Эмпиризм Ф. Бэкона
3. Рационализм Р. Декарта
4. Теория общественного договора
5. Агностицизм И. Канта

6. Диалектика Г. Гегеля
7. Материализм Л. Фейербаха
- 8.

Тема 1.3 Западноевропейская философия сер. XIX – XX вв.

1. Марксистская философия
2. Философия жизни А. Шопенгауэра и Ф. Ницше
3. Позитивизм
4. Философия психоанализа
5. Феноменология и философская герменевтика
6. Философия экзистенциализма
7. Модернизм и постмодернизм в философской мысли
8. Философские системы В.С. Соловьева
9. Русская религиозная философия XX века

Тема 1.4 Русская философия: история и современность

1. Становление русской философии (IX-XII вв.)
2. Философия в России XVIII века
3. Философские взгляды теоретиков идейных течений в России XIX в.
4. Философские системы В.С. Соловьева
5. Философия русского космизма
6. Русская религиозная философия XX века
7. Философия марксизма в России

ПРАКТИЧЕСКОЕ ЗАДАНИЕ К РАЗДЕЛУ 1

Форма практического задания: реферат

Перечень тем рефератов к разделу 1:

1. Античная философия: основные идеи и роль в мировой культуре
2. Атомизм Демокрита и Эпикура
3. Социальная философия Древней Греции (Сократ, Платон, Аристотель)
4. Философия Нового Времени: проблемы онтологии, гносеологии, социальной философии
5. Особенности философии Р. Декарта
6. Французский материализм XVIII века
7. Немецкая классическая философия; ее вклад в мировую философскую мысль
8. Философия И. Канта
9. Система и метод философии Гегеля
10. Философский материализм Л. Фейербаха
11. Марксистская философия: ее истоки, содержание. Общая характеристика
12. Этапы и основные черты русской философии
13. Философия экзистенциализма. Проблемы свободы и морали.
14. Философская герменевтика.
15. Основные идеи социальной философии О. Конта.
16. Органическая теория Г. Спенсера.

17. Социальная философия Э. Дюркгейма.
18. Социальная философия М. Вебера
19. Марксистская социальная философия.
20. Особенности русской философии
21. Основные идеи «Слова о законе и благодати» Иллариона
22. Роль идеи «Москва – третий Рим» для развития государственности России
23. Основные положения философии М.В. Ломоносова
24. М.М. Щербатов о государственном устройстве
25. Либеральные идеи П.Я. Чаадаева
26. А.С. Хомяков как яркий представитель славянофильства
27. Теория культурно-исторических типов Н.Я. Данилевского
28. Философия Л.Н. Толстого
29. Учение о всеединстве В.С. Соловьева
30. Основные положения «общего дела» Н.Ф. Федорова
31. Философия любви В.В. Розанова
32. Проблема свободы в философии Н. Бердяева
33. С.Н. Булгаков. Философия имени, или грамматика бытия
34. С.Л. Франк о бытии как сверхрациональном всеединстве
35. И.А. Ильин: философия духовного опыта
36. Основные положения евразийства
37. Философско-правовые идеи Г.А. Плеханова
38. Философия политики В.И. Ленина
39. Философия «высшего синтеза» А.Ф. Лосева
40. Э.В. Ильенков о диалектике абстрактного и конкретного
41. Идея диалога М.М. Бахтина
42. Новый гуманизм И.Т. Фролова

РУБЕЖНЫЙ КОНТРОЛЬ К РАЗДЕЛУ 1

Форма рубежного контроля – компьютерное тестирование.

Оформление работ, выполняемых в рамках самостоятельной работы осуществляется в соответствии с Методическими указаниями по оформлению письменных работ обучающихся в рамках самостоятельной работы, утвержденными Учебно-методическим советом РГСУ, Протокол № 2 от 25 июня 2015 года.

Конкретные практические задания и задания для рубежного контроля определяются в учебно-методических материалах по работе обучающихся в электронной информационно-образовательной среде РГСУ с применением технологий электронного обучения по данной дисциплине, утверждаемых ежегодно кафедрой.

Раздел 2 ТЕОРИЯ ФИЛОСОФИИ

Цель: овладение базовыми принципами и приемами философского познания; введение в круг философских проблем, формирование представления о специфике философии как способе познания и духовного освоения мира, об основных разделах современного философского знания, философских проблемах и методах их исследования, необходимого для формирования следующих компетенций: способен осуществлять поиск,

критический анализ и синтез информации, применять системный подход для решения поставленных задач (УК-1); способен воспринимать межкультурное разнообразие общества в социально-историческом, этическом и философском контекстах (УК-5).

Перечень изучаемых элементов содержания:

Предмет и метод философии. Её функции. Особенности философского знания. Философия как «любовь к мудрости». Философия как научное познание. Категориальный аппарат философии. Структура философского знания. Становление философии. Философия и мифология. Философия и религия. Взаимодействие философии и частных наук. Философия как самосознание культуры. Значение философии в жизни человека и общества.

Бытие как существование. Формы бытия. Онтологические модели бытия как существования: материалистическая онтология, объективно-идеалистическая онтология, субъективно-идеалистическая онтология. Понятие субстанции и субстанциональности бытия. Метафизическое и диалектическое понимание субстанции. Монизм, дуализм, плюрализм. Иерархические модели бытия.

Познавательное (гносеологическое) отношение к миру как один из предметных уровней метафизического отношения к миру. Проблемы сущностного определения познания, природы знания, характеристики и критериев истины, взаимоотношения субъекта и объекта познания; проблема анализа познавательных возможностей человека, сущностной характеристики сознания, проблема нахождения основания достоверного знания. Агностицизм. Скептицизм.

Человек как сложная многоуровневая система. Единство природного, социального и духовного в человеке. Понятия индивида, личности и индивидуальности. Исторические типы личности. Основные этапы социализации личности. Личность и общество. Личность и культура. Соотношение воспитания и самовоспитания, факторов макро- и микросреды в развитии личности. Гуманизм как мера общественного прогресса, как признание ответственности человека за бытие человеческого рода и свою собственную судьбу, критерий оценки деятельности людей, социальных институтов и организаций. Причины кризиса гуманизма. Угроза антропологической катастрофы: сущность, возможные пути ее преодоления.

Тема 2.1 Особенности философского знания. Место философии в системе духовной культуры

Вопросы для самоподготовки:

1. Предмет, метод и функции философии
2. Структура философского знания
3. Типология философских учений
4. Истоки философии
5. Философия как теоретическое ядро мировоззрения

Тема 2.2 Понятие бытия и варианты онтологии

Вопросы для самоподготовки:

1. Бытие как существование. Формы бытия
2. Понятие субстанции и субстанциональности бытия
3. Онтологические модели бытия

4. Понятие развития
5. Понятие причинности. Детерминизм и индетерминизм
6. Пространственно-временные уровни бытия

Тема 2.3 Основные проблемы и исторические варианты гносеологии

Вопросы для самоподготовки:

1. Проблема сознания. Структура сознания
2. Сознание и познание. Объект и субъект познания
3. Понятие истины. Истина и мнение
4. Проблема критерия истины
5. Исторические варианты гносеологии
6. Виды знания. Понятие науки
7. Развитие науки. Понятие научной революции

Тема 2.4 Основные проблемы философской антропологии

Вопросы для самоподготовки:

1. Единство природного, социального и духовного в человеке.
2. Понятия индивида, личности и индивидуальности.
3. Деятельностная сущность общественного человека.
4. Социальные ценности и социализация личности.
5. Личность и культура.
6. Проблема смысла жизни: многообразие интерпретаций
7. Причины кризиса гуманизма.

ПРАКТИЧЕСКОЕ ЗАДАНИЕ К РАЗДЕЛУ 2

Форма практического задания: реферат.

Перечень тем рефератов к разделу 2.

1. Философия, ее предмет, функции и роль в обществе
2. Философия и мировоззрение
3. Проблема метода в философии. Диалектика и метафизика
4. Бытие как философская проблема.
5. Философское понятие материи. Основные формы существования материи.
6. Природа и сущность сознания.
7. Диалектика как общая теория развития. Принципы, законы и категории диалектики.
8. Закон единства и борьбы противоположностей.
9. Закон взаимоперехода количественных и качественных изменений.
10. Закон отрицания отрицания.
11. Проблема познаваемости мира в мировой философской мысли.
12. Чувственная и рациональная ступени процесса познания.
13. Диалектика процесса познания.
14. Проблема истины в философии.
15. Практика и ее роль в процессе ее познания.
16. Особенности социального познания.

17. Социальный эксперимент: его содержание и возможности.
18. Сущность и динамика социально-исторического процесса
19. Деятельность людей и законы общественного развития
20. Общественный прогресс и его критерии
21. Общество как социальная система
22. Духовная жизнь общества и ее основные элементы
23. Общественное сознание и его структура
24. Общественная психология и идеология, их взаимосвязь
25. Формы общественного сознания, их различия и взаимосвязь
26. Объективные и субъективные факторы социально-исторического процесса
27. Политическое сознание
28. Правовое сознание
29. Нравственное сознание
30. Свобода совести и роль церкви в современных условиях
31. Проблема человека в истории философии
32. Человек как единство духовного, биологического и социального
33. Личность и общество: свобода и ответственность личности
34. Категория ответственности: философские аспекты
35. Проблема потребностей и интересов личности
36. Социальные отношения и социальные интересы личности и общества
37. Проблема ценностей в философии
38. Жизнь как ценность в структуре социального бытия
39. Проблема жизни и смерти в духовном опыте человечества
40. Философский подход к проблеме смысла и цели жизни человека
41. Будущее: методы и средства философского осмысления
42. Сущность и природа традиций, их использование в социальной деятельности

РУБЕЖНЫЙ КОНТРОЛЬ К РАЗДЕЛУ 2:

Форма рубежного контроля – компьютерное тестирование.

Оформление работ, выполняемых в рамках самостоятельной работы осуществляется в соответствии с Методическими указаниями по оформлению письменных работ обучающихся в рамках самостоятельной работы, утвержденными Учебно-методическим советом РГСУ, Протокол № 2 от 25 июня 2015 года.

Конкретные практические задания и задания для рубежного контроля определяются в учебно-методических материалах по работе обучающихся в электронной информационно-образовательной среде РГСУ с применением технологий электронного обучения по данной дисциплине, утверждаемых ежегодно кафедрами.

Раздел 3. СОЦИАЛЬНАЯ ФИЛОСОФИЯ

Цель: овладение базовыми принципами и приемами социально-философского познания; введение в круг социально-философских проблем, формирование представления о специфике социальной философии как способе познания и духовного освоения мира, об основных разделах современного социальной философии, проблемах социальной философии и методах их исследования, необходимого для формирования следующих компетенций: способен осуществлять поиск, критический анализ и синтез информации, применять системный подход для решения поставленных задач (УК-1); способен воспринимать

межкультурное разнообразие общества в социально-историческом, этическом и философском контекстах (УК-5).

Перечень изучаемых элементов содержания:

Общетеоретическая философия и социальная философия о сущности общества: сходства и различия. Общество как нерасчлененное целое и как дифференцированная целостная система. Проблема метода в социальной философии. Особенности применения всеобщих методов в анализе общественной жизни: диалектика, системный подход, синергетика. Диалектика как метод познания общественных явлений и процессов. Особенности функционирования и развития общества с позиций диалектики. Исторический опыт применения диалектики к анализу общества.

Место философии культуры в системе современного философского знания. Возникновение и развитие философии культуры как самостоятельной области философского знания. Эволюция понятия культуры. Многозначность и полифункциональность понятия "культура". Культура и общество, их взаимосвязь. Две формы бытия культуры в обществе: объектно-предметная и субъектно-личностная. Социальная детерминация и социальные функции культуры. Многообразие культур в истории общества, различные типы их взаимодействия. Закономерности развития культуры. Проблема диалога культур в прошлом и настоящем. Глобализация и судьбы культур народов мира. Культура и развитие человека. Человек как творец и как творение культуры, как создание человеком самого себя в процессе деятельности. Культура как мера развития человека и общества.

Проблематика философии истории - логика развития общественного бытия, человеческого общества как целостной развивающейся системы, единство и многообразие исторического процесса, исторический детерминизм и общественный прогресс. Философская идея истории - как "исторического самосознания эпохи" - выдвигание адекватного эпохе проекта (идеала) совершенного общества, обоснование единства и целостности исторического процесса: прошлого, настоящего и будущего.

Человек как субъект истории. Роль личности в истории: герой, критически мыслящая личность, вождь. Многообразие оценок и проблема их объективности. Различные интерпретации смысла истории в философской мысли. Понятие цивилизации: многозначность определений. Цивилизационный взгляд на исторический процесс: альтернативность или дополнительность? Культурная матрица как основа целостности цивилизации. Типологические ориентиры современной истории. Трансформации классического (индустриального) капитализма. Идея социализма в современной истории. Идея социализма и практика "реального социализма" в XX в. Противоречивый характер прогресса. Социальная цена прогресса. Критерии общественного прогресса - экономический, социальный, антропологический, цивилизационный. Прогресс и регресс в истории. Место социальной революции в историческом процессе. Застойный тип общественной жизни. Понятие автаркии. Ускорение темпов общественного прогресса в ходе исторического развития общества. Необходимость нового понимания общественного прогресса в условиях глобализации.

Тема 3.1 Проблемное поле социальной философии.

Вопросы для самоподготовки:

1. Своеобразие ценностной социальной философии.
2. Возможности применения синергетики к динамике развития общества.
3. Специфика социального познания.
4. Соотношение социальной философии и социологии.
5. Естественнонаучные идеалы и развитие социального знания.
6. Суть социологизации социальной философии.
7. Объяснение и понимание в социальном познании.

Тема 3.2 Культура и общество

Вопросы для самоподготовки:

1. Сравнительный анализ существующих подходов к культуре.
2. Культура и свобода
3. Детерминация общества уровнем развития культуры.
4. Культура и нравственность.
5. Материалистическое толкование культуры.
6. Религиозное толкование культуры.
7. Время и вечность в культуре.
8. Воспитательная функция культуры.
9. Культура и общество. Единство общественной жизни и культуры.
10. Культура как основа понимания общества и исторического процесса.

Тема 3.3 Философия истории

Вопросы для самоподготовки:

1. Проблема теоретической содержательности и объективности исторического факта.
2. Различные типы исторического знания.
3. Объяснение и понимание в историческом познании.
4. Различные точки зрения на природу исторического знания
5. Понятия исторического сознания и самосознания общества, народа, класса, индивида
6. Уровни исторического сознания и самосознания.
7. Историческое время и историческое пространство.
8. Объективное и субъективное в истории, их взаимосвязь.
9. Понятие исторического субъекта, его отличие от социального субъекта.
10. Роль государства в развитии общества.

Тема 3.4 Исторический прогресс

Вопросы для самоподготовки:

1. Человек как субъект истории.
2. Роль личности в истории: герой, критически мыслящая личность, вождь.
3. Различные интерпретации смысла истории в философской мысли.
4. Эсхатология, провиденциализм, закономерное развитие, спонтанность в истории.
5. Смысл истории и цель истории.
6. Различные интерпретации исторического процесса - циклическое, линейно-поступательное (прогрессиистское), многовариантное, постмодернистское развитие.
7. Марксова концепция периодизации всемирной истории и место в ней категории "общественная экономическая формация".
8. Понятие цивилизации: многозначность определений.
9. Типы цивилизаций в человеческой истории.
10. Ускорение темпов общественного прогресса в ходе исторического развития общества.

ПРАКТИЧЕСКОЕ ЗАДАНИЕ К РАЗДЕЛУ 3.

Форма практического задания: реферат

Перечень тем рефератов к разделу 3:

1. Предмет социальной философии.
2. Особенности социального познания.
3. Методологическое своеобразие социально-гуманитарных наук.
4. Объяснение и понимание в социальном познании.
5. Общество как категория социальной философии. Номиналистическая и реалистическая концепции общества.
6. Общественные отношения как проблема социально-философского анализа.
7. Натуралистическая, идеалистическая, материалистическая модели общества.
8. Закономерное и случайное в истории: специфика социальных законов.
9. Взаимосвязь природы и общества.
10. Учение В.И. Вернадского о «ноосфере».
11. Взаимосвязь и взаимовлияние сфер общественной жизни.
12. Материально-производственная сфера жизни. Производительные силы и производственные отношения, их структура и взаимосвязь.
13. Политическая сфера общества: сущность и структура.
14. Диалектика гражданского общества и государства.
15. Социальная сфера общества.
16. Типы социальных общностей.
17. Духовная жизнь общества: сущность и структура.
18. Философское понимание культуры.
19. Деятельность как способ существования социального, ее соотношение с процессами живой и неживой природы.
20. Причины и динамика социальных конфликтов в обществе.
21. Социальные трансформации. Реформы и революции.
22. Движущие силы развития общества.
23. Социально-философская трактовка потребностей и интересов действующего субъекта.
24. Специфика социального детерминизма: необходимость и свобода в общественном развитии.
25. Проблема субъекта общественно-исторического процесса: народ, социальная элита, личность.
26. Проблемы типологии и периодизации исторического процесса. Формационный и цивилизационный подходы к типологии общества.
27. Социальное пространство и социальное время как факторы и формы социокультурного процесса.
28. К. Ясперс об «осевом времени».
29. Сущность и критерии общественного прогресса.
30. Проблема сущности техники в философии XX в. Технологический детерминизм.
31. Понятие ценностей и их классификация.
32. Смысл жизни и ценности жизни. Ценность человеческой жизни в истории общества.
33. Интерпретации смысла истории в философской мысли.
34. Диалектика морали и права в системе социальной регуляции.
35. Религия как социальный институт.
36. Личность как объект социально-философского анализа.
37. Роль личности в истории.
38. Будущее как объект социально-философской рефлексии.
39. Глобальные проблемы современности и пути их разрешения. Проблема «конца истории».
40. Философские проблемы информационного общества.

РУБЕЖНЫЙ КОНТРОЛЬ К РАЗДЕЛУ 3.

Форма рубежного контроля – компьютерное тестирование.

Оформление работ, выполняемых в рамках самостоятельной работы осуществляется в соответствии с Методическими указаниями по оформлению письменных работ обучающихся в рамках самостоятельной работы, утвержденными Учебно-методическим советом РГСУ, Протокол № 2 от 25 июня 2015 года.

Конкретные практические задания и задания для рубежного контроля определяются в учебно-методических материалах по работе обучающихся в электронной информационно-образовательной среде РГСУ с применением технологий электронного обучения по данной дисциплине, утверждаемых ежегодно кафедрой.

РАЗДЕЛ 4. ФОНД ОЦЕНОЧНЫХ СРЕДСТВ ДЛЯ ПРОВЕДЕНИЯ ПРОМЕЖУТОЧНОЙ АТТЕСТАЦИИ ОБУЧАЮЩИХСЯ ПО УЧЕБНОЙ ДИСЦИПЛИНЕ

4.1. Форма промежуточной аттестации обучающегося по учебной дисциплине

Контрольным мероприятием промежуточной аттестации обучающихся по учебной дисциплине является **дифференцированный зачет**, который проводится в **устной / письменной** форме.

4.2. Перечень компетенций с указанием этапов их формирования в процессе освоения образовательной программы

Код компетенции	Содержание компетенции (части компетенции)	Результаты обучения	Этапы формирования компетенций в процессе освоения образовательной программы
УК-1	Способен осуществлять поиск, критический анализ и синтез информации, применять системный подход для решения поставленных задач	УК-1.1 Знать: принципы сбора, отбора и обобщения информации, методики системного подхода для решения профессиональных задач	Этап формирования знаний
		УК-1.2 Уметь: анализировать и систематизировать разнородные данные, оценивать эффективность процедур анализа проблем и принятия решений в профессиональной деятельности	Этап формирования умений
		УК-1.3 Владеть: навыками научного поиска и практической работы с информационными источниками; методами принятия решений	Этап формирования навыков и получения опыта
УК-5	Способен воспринимать межкультурное разнообразие общества в социально-	УК-5.1 Знать: сущность, разнообразие и особенности различных культур, их соотношение и взаимосвязь	Этап формирования знаний
		УК-5.2 Уметь: обеспечивать и поддерживать	Этап формирования

	историческом, этическом и философском контекстах	взаимопонимание между обучающимися – представителями различных культур и навыки общения в мире культурного многообразия	умений
		УК- 5.3 Владеть: способами анализа разногласий и конфликтов в межкультурной коммуникации и их разрешения	Этап формирования навыков и получения опыта

4.3 Описание показателей и критериев оценивания компетенций на различных этапах их формирования, описание шкал оценивания

Код компетенции	Этапы формирования компетенций	Показатель оценивания компетенции	Критерии и шкалы оценивания
УК-1, УК-5	Этап формирования знаний.	<p>Теоретический блок вопросов.</p> <p>Уровень освоения программного материала, логика и грамотность изложения, умение самостоятельно обобщать и излагать материал</p>	<p>1) обучающийся глубоко и прочно освоил программный материал, исчерпывающе, последовательно, грамотно и логически стройно его излагает, тесно увязывает с задачами и будущей деятельностью, не затрудняется с ответом при видоизменении задания, умеет самостоятельно обобщать и излагать материал, не допуская ошибок: (9-10] баллов;</p> <p>2) обучающийся твердо знает программный материал, грамотно и по существу излагает его, не допуская существенных неточностей в ответе на вопрос, может правильно применять теоретические положения: [7-8) баллов;</p> <p>3) обучающийся освоил основной материал, но не знает отдельных деталей, допускает неточности, недостаточно правильные формулировки, нарушает</p>

			<p>последовательность в изложении программного материала: (5-6) баллов; 4) обучающийся не знает значительной части программного материала, допускает существенные ошибки: [0-4] балла.</p>
УК-1, УК-5	Этап формирования умений	<p>Аналитическое задание (<i>задачи, ситуационные задания, кейсы, проблемные ситуации и т.д.</i>)</p> <p>Практическое применение теоретических положений применительно к профессиональным задачам, обоснование принятых решений</p>	<p>1) свободно справляется с задачами и практическими заданиями, правильно обосновывает принятые решения, задание выполнено верно, даны ясные аналитические выводы к решению задания, подкрепленные теорией: (9-10] баллов; 2) владеет необходимыми умениями и навыками при выполнении практических заданий, задание выполнено верно, отмечается хорошее развитие аргумента, однако отмечены погрешности в ответе, скорректированные при собеседовании: [7-8) баллов; 3) испытывает затруднения в выполнении практических заданий, задание выполнено с ошибками, отсутствуют логические выводы и заключения к решению: (5-6) баллов; 4) практические задания, задачи выполняет с большими затруднениями или задание не выполнено вообще, или задание выполнено не до конца, нет четких выводов и заключений по решению задания, сделаны неверные выводы по решению</p>
УК-1, УК-5	Этап формирования навыков и получения опыта.	<p>Аналитическое задание (<i>задачи, ситуационные задания, кейсы, проблемные ситуации и т.д.</i>)</p> <p>Решение практических заданий и задач, владение навыками и умениями при выполнении практических заданий, самостоятельность, умение обобщать и излагать материал.</p>	<p>однако отмечены погрешности в ответе, скорректированные при собеседовании: [7-8) баллов; 3) испытывает затруднения в выполнении практических заданий, задание выполнено с ошибками, отсутствуют логические выводы и заключения к решению: (5-6) баллов; 4) практические задания, задачи выполняет с большими затруднениями или задание не выполнено вообще, или задание выполнено не до конца, нет четких выводов и заключений по решению задания, сделаны неверные выводы по решению</p>

			задания: [0-4] балла.
--	--	--	--------------------------

4.4 Типовые контрольные задания или иные материалы, необходимые для оценки знаний, умений, навыков и (или) опыта деятельности, характеризующих этапы формирования компетенций в процессе освоения образовательной программы

Примерные вопросы для проведения промежуточной аттестации обучающихся по учебной дисциплине

Теоретический блок вопросов:

1. Генезис философского знания. Мифология и философия.
2. Миф как объект философской рефлексии.
3. Предмет и функции философии. Взаимосвязь философии и частных наук.
4. Основной вопрос философии. Исторические формы материализма и идеализма.
5. Античная философия (общая характеристика).
6. Досократики: милетцы, пифагорейцы, Гераклит, элеаты.
7. Софисты и Сократ. Метод Сократа.
8. Философия Платона. Притча о пещере.
9. Учение Платона об идеальном государстве.
10. Атомистика Демокрита.
11. Метафизика Аристотеля.
12. Философские школы эпохи эллинизма (эпикуреизм, стоицизм, скептицизм).
13. Эмпиризм в новоевропейской философии XVII-XVIII вв. (Ф. Бэкон).
14. Рационализм в новоевропейской философии XVII-XVIII вв. (Р. Декарт).
15. Проблемы социальной философии в работах Т. Гоббса, Дж. Локка, Ж.-Ж. Руссо.
16. Философия И. Канта
17. Метод и система Г. Гегеля.
18. Антропологический материализм Л. Фейербаха.
19. Философские воззрения К. Маркса. Материалистическое понимание истории и теория отчуждения.
20. Философия жизни: А. Шопенгауэр и Ф. Ницше.
21. Позитивизм. Представители и основные идеи.
22. Основы философской герменевтики.
23. Психоаналитическая антропология З. Фрейда
24. Анализ человеческого существования в философии экзистенциализма.
25. Русская философия XIX в.: западники и славянофилы.
26. Общая характеристика русской философии XX в.
27. Философская система В.С. Соловьева.
28. Философия русского космизма: Н. Ф. Федоров, К.Э. Циолковский, А.Л. Чижевский
29. Принципы и категории онтологии.
30. Понятие материи в философии и науке.
31. Философские концепции пространства и времени. Особенности социального пространства и времени.
32. Идея развития в философии.
33. Исторические формы диалектики.
34. Проблема метода в философии: диалектика и метафизика. Принципы, законы и категории диалектики.
35. Детерминизм и индетерминизм. Проблема свободы воли.
36. Происхождение и сущность сознания. Сознание и бессознательное.
37. Проблема познаваемости мира в философии. Вера и знание.

38. Формы и уровни познания.
39. Понятие субъекта и объекта в гносеологии.
40. Структура научного знания. Проблема роста научного знания.
41. Вопрос о сущности истины и ее критериях в истории философии.
42. Общество как целостная система. Структура общества.
43. Духовная жизнь общества.
44. Специфика социального познания.
45. Философия истории. Формационный и цивилизационный подходы к осмыслению исторического процесса.
46. Проблема прогресса

Аналитическое задание (*задачи, ситуационные задания, кейсы, проблемные ситуации и т.д.*):

1. Сравните идеалы государственного устройства Платона и Аристотеля.
2. Сопоставьте взгляды К.Маркса и Н.Бердяева на проблему социального равенства
3. Сравните идеалы государственного устройства Августина Блаженного и Фомы Аквинского.
4. Дайте свой комментарий словам В.Соловьева о том, «государство существует не для того, чтобы превратить земную жизнь в рай, а для того, чтобы помешать ей окончательно превратиться в ад».
5. Объясните слова Н.Бердяева: «Государство имеет не только природный, но и божественный исток. Он есть действие божественного начала в замутненной природной среде, преломление абсолютного начала в относительном». (Бердяев Н. А. Философия неравенства. М., 1990, с. 83)
6. Сопоставьте взгляды на общественное переустройство Конфуция и К.Маркса.
7. Объясните слова Н.Бердяева: «Право потому и имеет такое огромное значение в человеческом общении, что оно является охраной и гарантией минимума человеческой свободы, что оно предохраняет человека от того, чтобы жизнь его целиком зависела от моральных свойств, от любви или ненависти другого человека». (Бердяев Н. А. Философия неравенства. М., 1990, с. 90).
8. Объясните слова С.Н.Булгакова: «нам дано расширять жизнь, оживлять природу, быть может, по мнению наиболее смелых мыслителей, воскрешать угасшую жизнь, но творить жизнь нам абсолютно не дано, одинаково ни микроскопической козявки, ни гомункула в реторте. Поэтому хозяйство есть функция жизни, уже созданной и существующей. Этот божественный огонь, зажженный творческой любовью, есть основа всей *natura naturata*». (Булгаков С.Н. Философия хозяйства//Соч. в 2-х т. М., 1993, т.1, С. 161)
9. До недавнего времени в основе периодизации в отечественной науке лежало понятие «общественно-экономическая формация». В результате, всемирная история была поделена на пять следующих друг за другом формаций: первобытнообщинная – рабовладельческая – феодальная – капиталистическая – коммунистическая. Определите, каких методологических ориентиров придерживались ее авторы.
10. Как решают проблему личности в марксизме и экзистенциализме.
11. Дайте свой комментарий к словам Г.Риккорта: «В истории «развитие» ведь всегда означает возникновение чего-то нового, до сих пор еще нигде не бывшего. А так как в понятие закона входит лишь только то, что всегда можно рассматривать таким

образом, как будто бы оно повторялось любое число раз, то поэтому понятие исторического развития и понятие закона взаимно исключают друг друга». Риккерт Г. *Философия истории // Философия жизни*. – Киев, 1998, С.196

12. Прокомментируйте слова Н. Бердяева: «Культура родилась из культа. Истоки ее – сакральны. Вокруг храма зачалась она и в органический свой период была связана с жизнью религиозной. Так было в великих древних культурах, в культуре греческой, в культуре средневековой, в культуре раннего Возрождения. Культура – благородного происхождения. Ей передан иерархический характер культа. Культура имеет религиозные основы. Это нужно считать установленным с самой позитивно-научной точки зрения. Культура символична по своей природе. Символизм свой она получила от культовой символики. В культуре не реалистически, а символически выражена духовная жизнь. Все достижения культуры по природе своей символичны. В ней даны не последние достижения бытия, а лишь символические его знаки. Такова же природа культа, который есть прообраз осуществленных божественных тайн»¹.
13. Сравните взгляды на личность в марксизме и персонализме.
14. Сопоставьте социальные идеалы Т.Мора и Т.Капанеллы.
15. Сопоставьте социальные идеалы Платона и Т.Кампанеллы.
16. Сравните идеалы государственного управления В.Соловьева и Августина Блаженного.
17. Сравните теорию общественного договора Т.Гоббса и Дж.Локка.
18. Раскройте смысл слов И.Канта: «приобретение разумным существом возможности ставить любые цели вообще (значит, в его свободе) – это культура..
19. Сопоставьте теорию этноса Л.Гумилева и К.Маркса.
20. Согласно А.Тойнби, культура представляет собой «душу, кровь, лимфу, сущность цивилизации. Как только цивилизация утрачивает внутреннюю силу культурного развития, она немедленно начинает впитывать элементы чуждой культуры. Культурное влияние оказывается куда более благодатным и полезным, чем заимствования в экономическом или же политическом плане». Дайте свой комментарий.
21. Сопоставьте идеалы правителя в учении Конфуция и Фомы Аквинского.
22. Сопоставьте идеалы правителя в учении Конфуция и Лао-цзы.
23. Дайте свой комментарий словам Н.Бердяева: «... История должна кончиться. Мир должен вступить в такую высокую действительность, в такое целостное время, в которых разрешится проблема индивидуальной судьбы человеческой и трагический конфликт этой индивидуальной судьбы человеческой с судьбой мировой найдет свой исход. История есть прежде всего судьба и должна быть осмыслена как судьба, как трагическая судьба. Трагическая судьба, как и всякая трагедия, должна иметь последний, всеразрушающий акт. В трагедии неизбежен катарсис. История не имеет бесконечного развития в нашем времени, не имеет закономерности природных явлений именно поэтому, что история есть судьба. Таков последний вывод и

¹

Бердяев Н. *Философия неравенства*. – М., 1990, С. 248

последний результат метафизики истории». (Бердяев Н.Смысл истории. М, 1990, С.160-161).

24. Сопоставьте взгляды Н.Макивелли и Конфуция на методы правления.

25. Сопоставьте идеалы государственного управления Аристотеля и Фомы Аквинского.

4.5 Методические материалы, определяющие процедуры оценивания знаний, умений, навыков и (или) опыта деятельности, характеризующих этапы формирования компетенций

Промежуточная аттестация по учебной дисциплине проводится в соответствии с Положением о промежуточной аттестации обучающихся по основным профессиональным образовательным программам высшего образования – программ бакалавриата/магистратуры/специалитета в Российском государственном социальном университете и Положение о балльно-рейтинговой системе оценки успеваемости обучающихся по основным профессиональным образовательным программам высшего образования - программам бакалавриата, программам специалитета, программам магистратуры в Российском государственном социальном университете.

На промежуточную аттестацию отводится 20 рейтинговых баллов.

Ответы обучающегося на контрольном мероприятии промежуточной аттестации оцениваются педагогическим работником по 20 - балльной шкале, а итоговая оценка по учебной дисциплине выставляется по пятибалльной системе для экзамена/дифференцированного зачета и по системе зачтено/не зачтено для зачета.

Критерии выставления оценки определяются Положением о балльно-рейтинговой системе оценки успеваемости обучающихся по основным профессиональным образовательным программам высшего образования - программам бакалавриата, программам специалитета, программам магистратуры в Российском государственном социальном университете.

РАЗДЕЛ 5. УСЛОВИЯ РЕАЛИЗАЦИИ ДИСЦИПЛИНЫ

5.1. Перечень основной и дополнительной учебной литературы для освоения дисциплины (модуля)

5.1.1. Основная литература

1. Митрошенков, О. А. Философия в 2 ч. Часть 1 : учебник для вузов / О. А. Митрошенков, В. П. Ляшенко, Г. И. Рузавин ; под редакцией О. А. Митрошенкова. — 2-е изд., доп. — Москва : Издательство Юрайт, 2020. — 275 с. — (Высшее образование). — ISBN 978-5-534-09057-4. — Текст : электронный // ЭБС Юрайт [сайт]. — URL: <https://urait.ru/bcode/454578> (дата обращения: 20.05.2021).

2. Митрошенков, О. А. Философия в 2 ч. Часть 2 : учебник для вузов / О. А. Митрошенков, В. П. Ляшенко, Г. И. Рузавин ; под редакцией О. А. Митрошенкова. — 2-е изд., доп. — Москва : Издательство Юрайт, 2020. — 296 с. — (Высшее образование). — ISBN 978-5-534-09058-1. — Текст : электронный // ЭБС Юрайт [сайт]. — URL: <https://urait.ru/bcode/456059> (дата обращения: 20.05.2021).

5.1.2. Дополнительная литература

1. Спиркин, А. Г. Философия в 2 ч. Часть 1 : учебник для вузов / А. Г. Спиркин. — 3-е изд., перераб. и доп. — Москва : Издательство Юрайт, 2020. — 402 с. — (Высшее образование). — ISBN 978-5-534-02014-4. — Текст : электронный // ЭБС Юрайт [сайт]. — URL: <https://urait.ru/bcode/451889> (дата обращения: 20.05.2021).

2. Спиркин, А. Г. Философия в 2 ч. Часть 2 : учебник для вузов / А. Г. Спиркин. — 3-е изд., перераб. и доп. — Москва : Издательство Юрайт, 2020. — 185 с. — (Высшее образование). — ISBN 978-5-534-02016-8. — Текст : электронный // ЭБС Юрайт [сайт]. — URL: <https://urait.ru/bcode/451890> (дата обращения: 20.05.2021).

Перечень ресурсов информационно-коммуникационной сети «Интернет», необходимых для освоения дисциплины (модуля)

№ №	Название электронного ресурса	Описание электронного ресурса	Используемый для работы адрес
1.	ЭБС «Университетская библиотека онлайн»	Электронная библиотека, обеспечивающая доступ высших и средних учебных заведений, публичных библиотек и корпоративных пользователей к наиболее востребованным материалам по всем отраслям знаний от ведущих российских издательств	http://biblioclub.ru/
2.	Научная электронная библиотека eLIBRARY.ru	Крупнейший российский информационно-аналитический портал в области науки, технологии, медицины и образования, содержащий рефераты и полные тексты более 34 млн научных публикаций и патентов	http://elibrary.ru/
3.	Образовательная платформа Юрайт	Электронно-библиотечная система для ВУЗов, ССУЗов, обеспечивающая доступ к учебникам, учебной и методической литературе по различным дисциплинам.	https://urait.ru/
4.	База данных «EastView»	Полнотекстовая база данных периодических изданий	http://ebiblioteka.ru/
5.	База данных международного индекса научного цитирования «Scopus»	Библиографическая и реферативная база данных и инструмент для отслеживания цитируемости статей, опубликованных в научных изданиях	http://www.scopus.com
6.	Международный индекс научного цитирования «Web of Science»	Поисковая интернет-платформа, объединяющая реферативные базы данных публикаций в научных журналах и патентов, в том числе базы, учитывающие взаимное цитирование публикаций. Web of Science охватывает материалы по естественным, техническим, общественным, гуманитарным наукам и искусству.	http://webofknowledge.com
7.	Электронная библиотека «Grebennikon»	Библиотека предоставляет доступ более чем к 30 журналам, выпускаемых Издательским домом "Гребенников".	https://grebennikon.ru

5.3 Методические указания для обучающихся по освоению дисциплины (модуля)

Освоение обучающимся дисциплины (модуля) «Философия» предполагает изучение материалов дисциплины на аудиторных занятиях и в ходе самостоятельной работы. Аудиторные занятия проходят в форме лекций. Самостоятельная работа включает разнообразный комплекс видов и форм работы обучающихся.

Для успешного освоения дисциплины (модуля) и достижения поставленных целей необходимо внимательно ознакомиться с рабочей программы дисциплины (модуля), доступной в электронной информационно-образовательной среде РГСУ.

Следует обратить внимание на списки основной и дополнительной литературы, на предлагаемые преподавателем ресурсы информационно-телекоммуникационной сети Интернет. Эта информация необходима для самостоятельной работы обучающегося.

При подготовке к аудиторным занятиям необходимо помнить особенности каждой формы его проведения.

Подготовка к учебному занятию лекционного типа заключается в следующем.

С целью обеспечения успешного обучения обучающийся должен готовиться к лекции, поскольку она является важнейшей формой организации учебного процесса, поскольку:

- знакомит с новым учебным материалом;
- разъясняет учебные элементы, трудные для понимания;
- систематизирует учебный материал;
- ориентирует в учебном процессе.

С этой целью:

- внимательно прочитайте материал предыдущей лекции;
- ознакомьтесь с учебным материалом по учебнику и учебным пособиям с темой прочитанной лекции;
- внесите дополнения к полученным ранее знаниям по теме лекции на полях лекционной тетради;
- запишите возможные вопросы, которые вы зададите лектору на лекции по материалу изученной лекции;
- постарайтесь уяснить место изучаемой темы в своей подготовке;
- узнайте тему предстоящей лекции (по тематическому плану, по информации лектора) и запишите информацию, которой вы владеете по данному вопросу.

Самостоятельная работа.

Для более углубленного изучения темы задания для самостоятельной работы рекомендуется выполнять параллельно с изучением данной темы. При выполнении заданий по возможности используйте наглядное представление материала. Более подробная информация о самостоятельной работе представлена в разделах «Учебно-методическое обеспечение самостоятельной работы по дисциплине (модулю)», «Методические указания к самостоятельной работе по дисциплине (модулю)».

5.4 Информационно-технологическое обеспечение образовательного процесса по учебной дисциплине

5.4.1. Средства информационных технологий

1. Персональные компьютеры;
2. Средства доступа к Интернет;
3. Проектор.

5.4.2. Программное обеспечение

1. Операционная система Windows 7
2. Microsoft Office Professional Plus 2007 Russian Academic OPEN No Level
3. Справочно-правовая система Консультант+
4. Acrobat Reader DC
5. 7-Zip
6. SKYDNS
7. TrueConf(client)

5.4.3. Информационные справочные системы и профессиональные базы данных

№ №	Название электронного ресурса	Описание электронного ресурса	Используемый для работы адрес
1.	ЭБС «Университетская библиотека онлайн»	Электронная библиотека, обеспечивающая доступ высших и средних учебных заведений, публичных библиотек и корпоративных пользователей к наиболее востребованным материалам по всем отраслям знаний от ведущих российских издательств	http://biblioclub.ru/
2.	Научная электронная библиотека eLIBRARY.ru	Крупнейший российский информационно-аналитический портал в области науки, технологии, медицины и образования, содержащий рефераты и полные тексты более 34 млн научных публикаций и патентов	http://elibrary.ru/
3.	Образовательная платформа Юрайт	Электронно-библиотечная система для ВУЗов, ССУЗов, обеспечивающая доступ к учебникам, учебной и методической литературе по различным дисциплинам.	https://urait.ru/
4.	База данных «EastView»	Полнотекстовая база данных периодических изданий	http://ebiblioteka.ru/
5.	База данных международного индекса научного цитирования «Scopus»	Библиографическая и реферативная база данных и инструмент для отслеживания цитируемости статей, опубликованных в научных изданиях	http://www.scopus.com
6.	Международный индекс научного цитирования «Web of Science»	Поисковая интернет-платформа, объединяющая реферативные базы данных публикаций в научных журналах и патентов, в том числе базы, учитывающие взаимное цитирование публикаций. Web of Science охватывает материалы по естественным, техническим, общественным, гуманитарным наукам и искусству.	http://webofknowledge.com
7.	Электронная библиотека «Grebennikon»	Библиотека предоставляет доступ более чем к 30 журналам, выпускаемых Издательским домом "Гребенников".	https://grebennikon.ru

5.5 Материально-техническое обеспечение образовательного процесса по учебной дисциплине

Для изучения дисциплины (модуля) «Философия» используются:

Учебная аудитория для занятий лекционного типа оснащена специализированной мебелью (стол для преподавателя, парты, стулья, доска для написания мелом); техническими средствами обучения (видеопроекторное оборудование, средства звуковоспроизведения, экран и имеющие выход в сеть Интернет).

Учебная аудитория для занятий семинарского типа: оснащена специализированной мебелью (стол для преподавателя, парты, стулья, доска для написания мелом); техническими средствами обучения (видеопроекторное оборудование, средства звуковоспроизведения, экран и имеющие выход в сеть Интернет).

Помещения для самостоятельной работы обучающихся: оснащены специализированной мебелью (парты, стулья) техническими средствами обучения (персональные компьютеры с доступом в сеть Интернет и обеспечением доступа в электронно-информационную среду университета, программным обеспечением).

5.6 Образовательные технологии

При реализации дисциплины (модуля) *«Философия»* применяются различные образовательные технологии, в том числе технологии электронного обучения.

Освоение дисциплины (модуля) *«Философия»* предусматривает использование в учебном процессе активных и интерактивных форм проведения учебных занятий в форме деловых и ролевых игр, разбор конкретных ситуаций, психологические тренинги в сочетании с внеаудиторной работой с целью формирования и развития профессиональных навыков обучающихся.

Учебные часы дисциплины *«Философия»* предусматривают классическую контактную работу преподавателя с обучающимся в аудитории и контактную работу посредством электронной информационно-образовательной среды в синхронном и асинхронном режиме (вне аудитории) посредством применения возможностей компьютерных технологий (электронная почта, электронный учебник, тестирование, вебинар, видеофильм, презентация, форум и др.).

ЛИСТ РЕГИСТРАЦИИ ИЗМЕНЕНИЙ

№ п/п	Содержание изменения	Реквизиты документа об утверждении изменения	Дата введения изменения



Министерство науки и высшего образования Российской Федерации
Федеральное государственное бюджетное образовательное учреждение
высшего образования
«Российский государственный социальный университет»

УТВЕРЖДАЮ
Декан факультета
информационных технологий

/С.В. Крапивка

21 июня 2021 г.

РАБОЧАЯ ПРОГРАММА ДИСЦИПЛИНЫ (МОДУЛЯ)

ИСТОРИЯ

Направление подготовки
«44.03.01 Педагогическое образование»

Направленность
«Информатика»

ПРОГРАММА ВЫСШЕГО ОБРАЗОВАНИЯ - ПРОГРАММА БАКАЛАВРИАТА

Форма обучения
Заочная

Москва 2021

Рабочая программа дисциплины (модуля) «История» разработана на основании федерального государственного образовательного стандарта высшего образования – *бакалавриата* по направлению подготовки 44.03.01 Педагогическое образование, утвержденного приказом Министерства образования и науки Российской Федерации от 22.02.2018 № 121, учебного плана по основной профессиональной образовательной программе высшего образования – программы *бакалавриата* по направлению подготовки 44.03.01 Педагогическое образование, а также с учетом следующих профессиональных стандартов, сопряженных с профессиональной деятельностью выпускника:

- 01.001 «Педагог (педагогическая деятельность в дошкольном, начальном общем, основном общем, среднем общем образовании) (воспитатель, учитель)»;
- 01.003 «Педагог дополнительного образования детей и взрослых».

Рабочая программа дисциплины (модуля) разработана рабочей группой в составе: доктора исторических наук, профессора М.В. Виниченко.

Руководитель основной профессиональной образовательной программы



к.п.н,
Е.Ю. Романова

(подпись)

Рабочая программа дисциплины (модуля) обсуждена и утверждена на заседании Ученого совета гуманитарного факультета.
Протокол № 12 от «21» июня 2021 года.

Декан гуманитарного факультета
к.филол.н., PhD, д.полит.н.,
доцент



Г.Ю. Никипорец-Такигава

(подпись)

Рабочая программа дисциплины (модуля) рецензирована и рекомендована к утверждению:

доктор исторических наук, профессор
кафедры истории Военного университета МО
РФ



В.В. Попов

(подпись)

доктор исторических наук, профессор
факультета социальной работы РГСУ



Л.И. Старовойтова

(подпись)

Согласовано
Научная библиотека, директор



И.Г. Маляр

(подпись)

СОДЕРЖАНИЕ

РАЗДЕЛ 1. ПАСПОРТ РАБОЧЕЙ ПРОГРАММЫ ДИСЦИПЛИНЫ (МОДУЛЯ)	4
1.1 Цель и задачи дисциплины (модуля).....	4
1.2. Место дисциплины (модуля) в структуре основной профессиональной образовательной программы высшего образования-программы бакалаврита /магистратуры/специалитета.....	4
1.3 Планируемые результаты обучения по учебной дисциплине в рамках планируемых результатов освоения основной профессиональной образовательной программы высшего образования – программы бакалавриата/магистратуры/специалитета	4
РАЗДЕЛ 2. СТРУКТУРА И СОДЕРЖАНИЕ ДИСЦИПЛИНЫ	5
2.1 Объем дисциплины (модуля), включая контактную работы обучающегося с педагогическими работниками и самостоятельную работу обучающегося	5
2.2. Учебно-тематический план дисциплины (модуля).....	6
РАЗДЕЛ 3. УЧЕБНО-МЕТОДИЧЕСКОЕ ОБЕСПЕЧЕНИЕ САМОСТОЯТЕЛЬНОЙ РАБОТЫ ОБУЧАЮЩИХСЯ ПО УЧЕБНОЙ ДИСЦИПЛИНЕ.....	7
3.1. Виды самостоятельной работы обучающихся по учебной дисциплине	7
3.2 Методические указания к самостоятельной работе по учебной дисциплине	8
РАЗДЕЛ 4. ФОНД ОЦЕНОЧНЫХ СРЕДСТВ ДЛЯ ПРОВЕДЕНИЯ ПРОМЕЖУТОЧНОЙ АТТЕСТАЦИИ ОБУЧАЮЩИХСЯ ПО УЧЕБНОЙ ДИСЦИПЛИНЕ	14
4.1. Форма промежуточной аттестации обучающегося по учебной дисциплине	14
4.2. Перечень компетенций с указанием этапов их формирования в процессе освоения образовательной программы	14
4.3 Описание показателей и критериев оценивания компетенций на различных этапах их формирования, описание шкал оценивания	15
4.4 Типовые контрольные задания или иные материалы, необходимые для оценки знаний, умений, навыков и (или) опыта деятельности, характеризующих этапы формирования компетенций в процессе освоения образовательной программы	17
4.5 Методические материалы, определяющие процедуры оценивания знаний, умений, навыков и (или) опыта деятельности, характеризующих этапы формирования компетенций.....	19
РАЗДЕЛ 5. УСЛОВИЯ РЕАЛИЗАЦИИ ДИСЦИПЛИНЫ	19
5.1. Перечень основной и дополнительной учебной литературы для освоения дисциплины (модуля) ..	19
5.2 Перечень ресурсов информационно-коммуникационной сети «Интернет», необходимых для освоения дисциплины (модуля)	20
5.3 Методические указания для обучающихся по освоению дисциплины (модуля).....	20
5.4 Информационно-технологическое обеспечение образовательного процесса по учебной дисциплине	21
5.5 Материально-техническое обеспечение образовательного процесса по учебной дисциплине.....	22
5.6 Образовательные технологии	23
ЛИСТ РЕГИСТРАЦИИ ИЗМЕНЕНИЙ.....	23

РАЗДЕЛ 1. ПАСПОРТ РАБОЧЕЙ ПРОГРАММЫ ДИСЦИПЛИНЫ (МОДУЛЯ)

1.1 Цель и задачи дисциплины (модуля)

Цель дисциплины (модуля) заключается в получении обучающимися теоретических знаний об основных закономерностях и особенностях всемирно-исторического процесса, а также культурно-историческом своеобразии России, ее месте в мировой и европейской цивилизации с последующим применением в профессиональной сфере практических навыков по формированию творческого начала, способности решать через средства научной информации исследовательские задачи.

Задачи дисциплины (модуля):

- дать знание о движущих силах и основных закономерностях исторического процесса, этапах исторического развития России и мира; а также месте человека в историческом процессе;
- формировать и развивать навыки исторической аналитики: способность на основе исторического анализа и проблемного подхода преобразовывать информацию в знание, осмысливать процессы, события и явления в России и мировом сообществе в их динамике и взаимосвязи, руководствуясь принципами научной объективности и историзма;
- формировать понимание многообразия культур и цивилизаций в их взаимодействии, многовариантности исторического процесса;
- развивать творческое мышление, самостоятельность суждений, умение логически мыслить, вести научные дискуссии; вырабатывать навыки работы с учебной и научной литературой, а также с другими источниками информации.

1.2. Место дисциплины (модуля) в структуре основной профессиональной образовательной программы высшего образования-программы бакалаврита

Учебная дисциплина «История» реализуется в обязательной части основной образовательной программы по направлению подготовки *44.03.01 «Педагогическое образование»* заочной формы обучения.

Изучение дисциплины (модуля) «История» базируется на знаниях и умениях, полученных обучающимися ранее в ходе освоения программного материала учебной дисциплины «История» уровня среднего образования.

1.3 Планируемые результаты обучения по учебной дисциплине в рамках планируемых результатов освоения основной профессиональной образовательной программы высшего образования – программы бакалавриата

Процесс освоения дисциплины (модуля) направлен на формирование у обучающихся следующих универсальных, компетенций: УК-5, в соответствии с основной профессиональной образовательной программой высшего образования – программа бакалавриата по направлению подготовки *44.03.01 «Педагогическое образование»*.

В результате освоения дисциплины (модуля) обучающийся должен демонстрировать следующие результаты:

Категория компетенции	Код компетенции	Формулировка компетенции	Код и наименование индикатора достижения компетенции	Результаты обучения
Межкультурное взаимодействие	УК-5	Способен воспринимать межкультурное разнообразие общества в социально-историческом, этическом и философском контекстах	УК-5.ИД-1. Сформирован понятийный аппарат и теоретическая основа для выполнения практических действий в рамках компетенции	УК-5.1 Знать: сущность, разнообразие и особенности различных культур, их соотношение и взаимосвязь
			УК-5.ИД-2. Планирует и выполняет практические действия в рамках компетенции	УК-5.2 Уметь: обеспечивать и поддерживать взаимопонимание между обучающимися – представителями различных культур и навыки общения в мире культурного многообразия
			УК-5.ИД-3. Применяет методы анализа практической деятельности и ее результатов в рамках компетенции	УК-5.3 Владеть: способами анализа разногласий и конфликтов в межкультурной коммуникации и их разрешения

РАЗДЕЛ 2. СТРУКТУРА И СОДЕРЖАНИЕ ДИСЦИПЛИНЫ

2.1 Объем дисциплины (модуля), включая контактную работу обучающегося с педагогическими работниками и самостоятельную работу обучающегося

Общая трудоемкость дисциплины, изучаемой в 1 семестре, составляет 2 зачетные единицы. По дисциплине предусмотрен *зачет*.

Заочная форма обучения

Вид учебной работы	Всего	Семестры
--------------------	-------	----------

	часов	1				
Контактная работа обучающихся с педагогическими работниками	16	16				
Учебные занятия лекционного типа	6	6				
<i>из них: в форме практической подготовки</i>						
Практические занятия						
<i>из них: в форме практической подготовки</i>						
Лабораторные занятия						
<i>из них: в форме практической подготовки</i>						
Иная контактная работа	10	10				
<i>из них: в форме практической подготовки</i>						
Самостоятельная работа обучающихся	52	52				
Контроль промежуточной аттестации	4	4				
Форма промежуточной аттестации		зачет				
ОБЪЕМ ДИСЦИПЛИНЫ (МОДУЛЯ) В ЧАСАХ	72	72				

2.2. Учебно-тематический план дисциплины (модуля)

Заочная форма обучения

Раздел, тема	Виды учебной работы, академических часов											
	Всего	Самостоятельная работа	Контактная работа обучающихся с педагогическими работниками									
			Всего	<i>из них: в форме практической подготовки</i>	Лекционные занятия	<i>из них: в форме практической подготовки</i>	Семинарские/практические занятия	<i>из них: в форме практической подготовки</i>	Лабораторные занятия	<i>из них: в форме практической подготовки</i>	Иная контактная работа	<i>из них: в форме практической подготовки</i>

Модуль 1 (семестр 1)											
Раздел 1.1	35	26	9		4					5	
Раздел 1.2	33	26	7		2					5	
Контроль промежуточной аттестации (час)	4										
Общий объем, часов	72	52	16		6					10	
Форма промежуточной аттестации	зачет										
Общий объем, часов	72	52	16		6					10	

РАЗДЕЛ 3. УЧЕБНО-МЕТОДИЧЕСКОЕ ОБЕСПЕЧЕНИЕ САМОСТОЯТЕЛЬНОЙ РАБОТЫ ОБУЧАЮЩИХСЯ ПО УЧЕБНОЙ ДИСЦИПЛИНЕ

3.1. Виды самостоятельной работы обучающихся по учебной дисциплине

Заочная форма обучения

Раздел, тема	Всего	Виды самостоятельной работы обучающихся					
		Академическая активность, час	Форма академической активности	Выполнение практ. заданий, час	Форма практического задания	Рубежный текущий контроль, час	Форма рубежного текущего контроля
Модуль 1 (семестр 1)							
Раздел 1.1	26	12	Подготовка к лекционным и практическим занятиям, самостоятельное изучение раздела в ЭИОС	12	реферат	2	Компьютерное тестирование или иная форма рубежного контроля по усмотрению преподавателя
Раздел 1.2	26	12	Подготовка к лекционным и практическим занятиям, самостоятельное изучение раздела в ЭИОС	12	реферат	2	Компьютерное тестирование или иная форма рубежного контроля по усмотрению преподавателя
Общий объем по модулю/семестру, часов	52	24		24		4	

Общий объем по дисциплине (модулю), часов	52	24	24	4		
--	-----------	-----------	-----------	----------	--	--

3.2 Методические указания к самостоятельной работе по учебной дисциплине

РАЗДЕЛ 1. Россия IX-XIX вв. в контексте развития европейской цивилизации

Цель: владеть базовыми и специальными знаниями и навыками теоретического и прикладного характера по дисциплине «История», научиться применять полученные знания при анализе исторических источников и исследовательской литературы.

Перечень изучаемых элементов содержания:

Проблемы этногенеза и роль миграций в становлении народов. Территория России в системе Древнего мира. Древнейшие культуры Северной Евразии (неолит и бронзовый век). Древние империи Центральной Азии. Античная Греция (скифские племена; греческие колонии в Северном Причерноморье). Античный Рим. Великое переселение народов в III–VI вв. Падение Римской империи. Смена форм государственности. Варварские королевства. Государство франков. Этнокультурные и социально-политические процессы становления русской государственности. Особенности социально-политического развития Древнерусского государства. Феодализм Западной Европы и социально-экономический строй Древней Руси: сходства и различия. Властные традиции и институты в государствах Восточной, Центральной и Северной Европы в раннем средневековье; роль военного вождя. Византия – мост между эпохами и цивилизациями. Русские земли в XI–XII вв. Эволюция древнерусской государственности в XI–XII вв. Социально-экономическая и политическая структура русских земель периода политической раздробленности. Формирование различных моделей развития древнерусского общества и государства. Христианизация; духовная и материальная культура Древней Руси. Средневековье как стадия исторического процесса в Западной Европе, на Востоке и в России. Технологии, производственные отношения и способы эксплуатации, политические системы, идеология и социальная психология. Роль религии и духовенства в средневековых обществах Запада и Востока. Причины и направления монгольской экспансии. Тюркские народы России в составе Золотой Орды. Экспансия Запада. Александр Невский. Объединение княжеств Северо-Восточной Руси вокруг Москвы. Окончательное свержение монгольского ига. Судебник 1497 г. Формирование дворянства как опоры центральной власти. Европа в эпоху позднего феодализма. Первые буржуазные революции в Европе. Эпоха Возрождения. Великие географические открытия и начало Нового времени в Западной Европе. Эпоха Возрождения. Реформация и её экономические, политические, социокультурные причины. «Новое время» в Европе как особая фаза всемирно-исторического процесса. Развитие капиталистических отношений. Абсолютизм и восточная деспотия. Иван Грозный: поиск альтернативных путей социально-политического развития Руси. «Смутное время»: ослабление государственных начал, попытки возрождения традиционных («домонгольских») норм отношений между властью и обществом. Феномен самозванчества. Завершение и последствия Смуты. Пути трансформации западноевропейского абсолютизма в XVIII в. Влияние идей Просвещения на мировое развитие. Французская революция и ее влияние на политическое и социокультурное развитие стран Европы. Формирование колониальной системы и мирового капиталистического хозяйства. Петр I. Основные направления «европеизации» страны. Екатерина II: истоки и сущность дуализма внутренней политики. Наполеоновские войны и Священный союз как система общеевропейского порядка. Попытки реформирования

политической системы России при Александре I, проекты М.М. Сперанского и Н.Н. Новосильцева. Значение победы России в войне против Наполеона и освободительного похода России в Европу для укрепления международных позиций России. Российское самодержавие и «Священный союз». Изменение политического курса в начале 20-х годов XIX в.: причины и последствия. Внутренняя политика Николая I. Россия и Кавказ. Крестьянский вопрос: этапы решения. Реформы Александра II. Отмена крепостного права и ее итоги: альтернативы реформы. Политические преобразования 60–70-х годов XIX в. Завершение правления Александра Освободителя. Присоединение Средней Азии. Русско-турецкая война 1877–1878 гг. Правление Александра III.

Тема 1.1. Особенности становления государственности в России и мире. Русские земли и население Руси в сообществе с народами евразийского континента в XIII – XV вв.

Вопросы для самоподготовки:

1. Традиционные формы социальной организации европейских народов в догосударственный период.
2. Феодализм Западной Европы и социально-экономический строй Древней Руси: сходства и различия
3. Города в политической и социально-экономической структуре Древней Руси.
4. Проблема формирования элиты Древней Руси.
5. Древняя Русь в IX–XII вв.: Византия, славянские страны, Западная Европа, Хазария, Волжская Булгария.
6. Иго и дискуссия о его роли в становлении Русского государства.
7. Литва как второй центр объединения русских земель.
8. Экспансия Запада.

Тема 1.2. Россия в XVI–XIX вв. в контексте развития европейской цивилизации.

Вопросы для самоподготовки:

1. Великие географические открытия и начало Нового времени в Западной Европе.
2. Реформация и ее экономические, политические, социокультурные причины.
3. Иван Грозный: поиск альтернативных путей социально-политического развития Руси.
4. К. Минин и Д. Пожарский.
5. Промышленный переворот в Европе и России: общее и особенное.
6. Основные направления «европеизации» страны.
7. Создание Балтийского флота и регулярной армии.
8. Провозглашение России империей.
9. Присоединение Крыма и ряда других территорий на юге.
10. Наполеоновские войны и Священный союз как система общеевропейского порядка.
11. Предпосылки и причины отмены крепостного права.

ПРАКТИЧЕСКОЕ ЗАДАНИЕ К РАЗДЕЛУ 1

Форма практического задания: реферат

Примерный перечень тем научных статей из исторических журналов и сборников для реферирования к разделу 1:

1. Флоря Б.Н. Переговоры между Россией и Речью Посполитой о союзе против османов (1673–1676) // Древняя Русь. Вопросы медиевистики. № 1 (67). 2017. – С. 61–75. Электронный ресурс: <http://www.drevnyaya.ru>
2. Соловьев Ю.П. Коллаборационизм 1812 года. Сословный аспект. // Диалог со временем. Альманах интеллектуальной истории. Вып. 58. М.: ИВИ, 2017. - С. 201–224. Электронный ресурс: <http://roii.ru/publications/dialogue>

3. Рукавишников Е.Н. Внешняя политика и пребывание российского военного флота в Средиземном море. 1770 – 1774 гг. // Вопросы истории. № 9. 2008. - С. 122-134. Электронный ресурс: <http://historystudies.org/2014/12/flot/#more-520>
4. Павлив А.А. Развитие государственности в России на фоне аналогичных процессов в Англии и Франции (дореволюционный период) // Исторический журнал: научные исследования. № 1. 2015. – С. 24 - 35. Электронный ресурс: <http://www.nbpublish.com/hsmag>
5. Бохун Т. История польского гарнизона в Москве. 1610-1612 гг. // Мир истории: российский электронный журнал. № 1. 2012. Электронный ресурс: <http://www.historia.ru/>
6. Рогинский В.В. Изменение политической карты Балтийского региона в эпоху наполеоновских войн // Мир истории: российский электронный журнал. № 2. 2011. Электронный ресурс: <http://www.historia.ru/>
7. Е.Ю. Василик, А.А. Селин Московская эмиграция в Речь Посполитую в первой трети XVII в. // Древняя Русь. Вопросы медиевистики. № 1 (83). 2021. Электронный ресурс: http://www.drevnyaya.ru/vyp/2021_1/part_7.pdf
8. О.Ф. Кудрявцев Русские земли на европейских картах начала XVI в. // Древняя Русь. Вопросы медиевистики. № 1 (79). 2020. Электронный ресурс: http://www.drevnyaya.ru/vyp/2020_1/part_3.pdf
9. Р. Фрѐчнер Об особенностях московской дипломатии середины XVI в.: новые источники о миссии Ганса Шлитте // Древняя Русь. Вопросы медиевистики. № 3 (77). 2019. Электронный ресурс: http://www.drevnyaya.ru/vyp/2019_3/part_9.pdf
10. О.Ф. Кудрявцев. О некоторых стереотипах восприятия России и русских в «Записках о Московии» Сигизмунда Герберштейна // Древняя Русь. Вопросы медиевистики. № 4 (74). 2018. Электронный ресурс: http://www.drevnyaya.ru/vyp/2018_4/part_5.pdf
11. А.А. Горский О династических связях первых московских князей // Древняя Русь. Вопросы медиевистики. № 4 (74). 2018. Электронный ресурс: http://www.drevnyaya.ru/vyp/2018_4/part_4.pdf
12. А.П. Богданов. Почему «Третий Рим?» Арсения Суханов о месте России в мировом православии // Диалог со временем. Альманах интеллектуальной истории. Вып. 70. М.: ИВИ, 2020. Электронный ресурс: https://roii.ru/publications/dialogue/article/70_5/bogdanov_a.p./why-the-third-rome-arseny-sukhanov-on-the-place-of-russian-church-in-world-orthodoxy
13. В.А. Болдин, А.Б. Страхов Национальное vs общеславянское в русских источниках XVII века // Диалог со временем. Альманах интеллектуальной истории. Вып. 71. М.: ИВИ, 2020. Электронный ресурс: https://roii.ru/publications/dialogue/article/71_20/boldin_v.a.,strahov_a.b./national-vs-all-slavic-in-russian-historical-sources-of-the-xvii-century
14. В.С. Дударев «Небо еще светло, только вот тучи уже сгущаются» Россия в восприятии прусского дипломата Курда фон Шлёцера // Диалог со временем. Альманах интеллектуальной истории. Вып. 71. М.: ИВИ, 2020. Электронный ресурс: https://roii.ru/publications/dialogue/article/71_28/dudarev_v.s./the-sky-is-still-light-but-the-clouds-are-already-gathering-russia-in-the-perception-of-the-prussian-diplomat-kurd-von-schlozer
15. Н.А. Антипин Русско-японская война 1904–1905 гг. и советские писатели: работа над прошлым // Диалог со временем. Альманах интеллектуальной истории. Вып. 66. М.: ИВИ, 2019. Электронный ресурс: https://roii.ru/publications/dialogue/article/66_5/antipin_n.a./the-russian-japanese-war-of-1904-1905-and-the-soviet-writers-work-on-the-past
16. Е.О. Гранцева Испанские интеллектуалы и Россия начала XX века: между литературой и жизнью // Диалог со временем. Альманах интеллектуальной

- истории. Вып. 68. М.: ИВИ, 2019. Электронный ресурс: https://roii.ru/publications/dialogue/article/68_12/grantseva_e.o./between-literature-and-life-spanish-intellectuals-and-russia-in-the-beginning-of-the-20th-century
17. Шильникова И.В. Продовольственный вопрос и рабочий протест в России в годы Первой мировой войны (июль 1914 г. – февраль 1917 г.) // Исторический журнал: научные исследования. № 1(37). 2021. Электронный ресурс: https://www.nbpublish.com/hsmag/contents_2021_1.html#34779
18. Костылева А.С. Восприятие «новой» иммиграции в разных слоях американского общества (конец XIX – начало XX вв.) // Исторический журнал: научные исследования. № 3(37). 2020. Электронный ресурс: https://www.nbpublish.com/hsmag/contents_2020_3.html#33099
19. Коваленко М.И. Формирование Германского таможенного союза: на пути к «Договору о таможенном объединении» 1833 г. // Исторический журнал: научные исследования. № 4(37). 2020. Электронный ресурс: https://www.nbpublish.com/hsmag/contents_2020_4.html#33580
20. Овчаренко А.О. Особенности социализации женщин в США (рубеж XIX–XX вв.) // Исторический журнал: научные исследования. № 5(37). 2020. Электронный ресурс: https://www.nbpublish.com/hsmag/contents_2020_5.html#34289

РУБЕЖНЫЙ КОНТРОЛЬ К РАЗДЕЛУ 1: форма рубежного контроля –
Составить библиографический список литературы по теме «эпоха Ивана Грозного».

РАЗДЕЛ 2. Россия и мир в XX - начале XXI вв.

Цель: владеть базовыми и специальными знаниями и навыками теоретического и прикладного характера для анализа основных тенденций развития отечественной истории в контексте мирового исторического процесса

Перечень изучаемых элементов содержания:

Международные отношения на рубеже XIX–XX вв. Первая мировая война: предпосылки, ход, итоги. Основные военно-политические блоки. Театры военных действий. Влияние Первой мировой войны на европейское развитие. Новая карта Европы и мира. Версальская система международных отношений. Новая фаза европейского капитализма. Российская экономика конца XIX –начала XX в.: подъемы и кризисы, их причины. Первая русская революция: предпосылки, содержание, результаты. Реформы С. Ю. Витте. Столыпинская аграрная реформа: экономическая, социальная и политическая сущность, итоги, последствия. Политические партии в России начала века: генезис, классификация, программы, тактика. Опыт думского «парламентаризма» в России. Альтернативы развития России после Февральской революции. Временное правительство и Петроградский Совет. Социально-экономическая политика новой власти. Кризисы власти. Большевицкая стратегия: причины победы. Начало формирования однопартийной политической системы. Гражданская война и интервенция. Основные этапы Гражданской войны. Итоги Гражданской войны. Альтернативы развития западной цивилизации в конце 20-х –в 30-е годы XX в. Лига Наций. Коминтерн как орган всемирного революционного движения. Антикоминтерновский пакт и секретное соглашение. Мировой экономический кризис 1929 г. и Великая депрессия. Приход фашизма к власти в Германии. «Новый курс» Ф. Рузвельта. «Народные фронты» в Европе. Вторая мировая и Великая Отечественная война: предпосылки, периодизация, итоги. Создание антигитлеровской коалиции. Выработка союзниками глобальных стратегических решений по послевоенному переустройству мира (Тегеранская, Ялтинская, Потсдамская конференции). Решающий вклад Советского Союза в разгром фашизма. Начало холодной войны. Создание НАТО. План Маршалла и окончательное разделение Европы. Создание Совета экономической взаимопомощи (СЭВ). Создание социалистического лагеря и ОВД. События 1968 г. Римский договор и создание ЕЭС. Продолжение европейской интеграции: Маастрихтский договор. Япония после Второй

мировой войны. Создание социалистического лагеря. Значение XX и XXII съездов КПСС. «Оттепель» в духовной сфере. Контрреформы Хрущева. Стагнация в экономике и предкризисные явления в конце 70-х – начале 80-х гг. XX в. в стране. Вторжение СССР в Афганистан и его внутри-и внешнеполитические последствия. Цели и основные этапы перестройки в экономическом и политическом развитии СССР. «Новое политическое мышление» и изменение геополитического положения СССР. Внешняя политика СССР в 1985–1991 гг. Распад СЭВ и кризис мировой социалистической системы. Распад КПСС и СССР. Образование СНГ. Либеральная концепция российских реформ: переход к рынку, формирование гражданского общества и правового государства. Конституционный кризис в России 1993 г. и демонтаж системы власти Советов. Военно-политический кризис в Чечне. Социальная цена и первые результаты реформ. Внешняя политика Российской Федерации в 1991–1999 гг. Политические партии и общественные движения России на современном этапе. Многополярный мир в начале XXI в. Глобализация мирового экономического, политического и культурного пространства. Роль Российской Федерации в современном мировом сообществе. Модернизация общественно-политических отношений. Социально-экономическое положение РФ в период 2001–2011 гг. Региональные и глобальные интересы России.

Тема 2.1. Россия в контексте мирового развития на рубеже XIX – начала XX века.

Вопросы для самоподготовки:

1. Россия на стадии монополистического капитализма.
2. Революция 1905–1907 гг. в России: расстановка политических сил, итоги.
3. Политические партии России: генезис, классификация, программы и тактика.
4. Русско-японская война 1904-1905 гг.
5. Российская империя и Первая мировая война: мировой баланс сил и национальные интересы.
6. Февральская революция 1917 года.
7. Сравнительный анализ развития промышленности и сельского хозяйства: Европа, США, страны Южной Америки.
8. Банкирские дома в экономической жизни пореформенной России.
9. Доля иностранного капитала в российской добывающей и обрабатывающей промышленности.
10. Форсирование российской индустриализации «сверху».

Тема 2.2. СССР/Россия и мир в XX-начале XXI веков

Вопросы для самоподготовки:

1. Великая российская революция 1917 г.: предпосылки, содержание, результаты.
2. Экономическая программа большевиков.
3. Политические, социальные, экономические истоки и предпосылки формирования нового строя в Советской России.
4. Мир между мировыми войнами.
5. Версальская система международных отношений.
6. Мировой экономический кризис 1929 и «великая депрессия».
7. Первая волна русской эмиграции: центры, идеология, политическая деятельность, лидеры.
8. Рабочий Социалистический Интернационал и парламентский путь к социализму.
9. Общее и особенное в экономической истории развитых стран в 20-е г. XX в.
10. Современные споры о международном кризисе 1939–1941 гг.
11. Коренной перелом в ходе Великой Отечественной и Второй мировой войны.
12. Решающий вклад Советского Союза в разгром фашизма.
13. Конфронтация двух сверхдержав – США и СССР: мир на грани войны. Карибский кризис 1962 г.

14. Научно-техническая революция и ее влияние на ход мирового общественного развития.
15. Создание государства Израиль. Арабо-израильский конфликт.
16. Проблема урегулирования конфликтов на Ближнем Востоке.
17. Экономические реформы Дэн Сяопина в Китае.
18. Диссидентское движение в СССР: предпосылки, сущность, классификация, основные этапы развития.
19. ГКЧП и крах социалистического реформаторства в СССР.
20. «Шоковая терапия» экономических реформ в начале 90-х гг.
21. Россия в начале XXI в.
22. Современные проблемы человечества и роль России в их решении

ПРАКТИЧЕСКОЕ ЗАДАНИЕ К РАЗДЕЛУ 2

Форма практического задания: эссе

Примерный перечень тем эссе к разделу 2:

1. «Можно было совершенно не соглашаться со многими идеями большевиков... но надо быть беспристрастным и признать, что переход власти в руки пролетариата в октябре 1917 г., проведенный Лениным и Троцким, обусловил собой спасение страны, избавив ее от анархии» (В. Игнатъев).
2. «Я считаю Октябрьскую революцию одним из величайших событий в истории. Она кардинально изменила все мировоззрение человечества, и сейчас не найти такого романа, такой пьесы, такой исторической или социологической работы, на которой она не сказалась бы. Ее влияние даже глубже и сильнее влияния первой Французской революции» (*Герберт Уэллс, английский писатель*)
3. «Что значит индустриализовать нашу страну? Это значит превратить страну аграрную в страну промышленную. Это значит поставить и развить нашу индустрию на новой технической основе» (И. Сталин)
4. «Коллективизация была шагом вперед. Жестоким, кровавым, но в определенном смысле закономерным» (историк Михаил Безнин)
5. «Русский не тот, кто носит русскую фамилию, а тот, кто любит Россию и считает её своим отечеством» (Антон Деникин)
6. «Белое дело начиналось почти что святыми, а кончили его почти что разбойники» (Василий Шульгин)
7. «В Советско-финской войне была и вина Финляндии» (историк Михаил Фролов)
8. «Одна из главных ошибок немцев объясняется тем, что они обманулись в своих расчетах на отсутствие сплоченности многонационального Советского государства и недооценили патриотической готовности русских драться за свою Родину» (Из английского журнала 1945 г.).
9. «Одержав победу, несмотря на колоссальные жертвы и разрушения, Советский Союз в небывалой степени увеличил свою мощь и международный авторитет» (В.П. Смирнов)
10. «Мы не можем победить Советский Союз в обычной войне. Это неприступная крепость. Мы можем победить Советский Союз только другими методами: идеологическими, психологическими, пропагандой, экономикой» (Джон Кеннеди)
11. «Запад должен сделать все возможное, иначе США и Запад рискуют выпустить из рук победу в холодной войне, которая обернется в результате поражением... Россия – ключ к успеху. Именно там будет выиграна или проиграна последняя битва холодной войны. Не может быть более высоких ставок» (Р. Никсон)
12. «К сожалению, до конца довести реформу Косыгин так и не смог по ряду причин, одной из которых – и главной, на мой взгляд, являлось отсутствие поддержки со стороны большинства членов Политбюро». (Н.К. Байбаков)

13. «Последние десять лет наша политика в отношении СССР и его союзников убедительно доказала правильность взятого нами курса на устранение одной из сильнейших держав мира, а также сильнейшего военного блока. Используя промахи советской дипломатии, чрезвычайную самонадеянность Горбачева и его окружения, в том числе и тех, кто откровенно занял проамериканскую позицию, мы добились того, что собирался сделать Президент Трумэн с Советами посредством атомной бомбы. Правда с одним существенным отличием – мы получили сырьевой придаток, а не разрушенное атомом государство» (Б. Клинтон)
14. «Главный урок Карибского кризиса — нельзя вообще допускать возникновения кризиса» (Теодор Соренсен)
15. «... Если говорить откровенно, мы еще до сих пор не изучили в должной мере общество, в котором живем и трудимся». (Ю.В. Андропов)
16. «... И, прямо скажем, мы рассчитывали, что нас на руках будет носить развитый Запад. Да нет! Это иллюзия, утопия, никто никого нигде не будет носить». (М.С. Горбачев)
17. «... Нравится вам или нет, но история на нашей стороне. Мы вас закопаем!» (Н.С. Хрущев)
18. «Давно прошло то время, когда слову президента США доверяли во всем мире, как доверяли слову Кеннеди во времена Карибского кризиса» (Збигнев Бжезинский)
19. «Перестройка в СССР возникла не в вакууме, а в контексте возрождения американской мощи» (Д. Буш)
20. Из многонациональной Россия превратилась в многострадальную (А. Минченков)

РУБЕЖНЫЙ КОНТРОЛЬ К РАЗДЕЛУ 2: форма рубежного контроля – Посмотреть документальный фильм «Гайна трех океанов» <https://www.youtube.com/watch?v=GK2sdnZ-G1E> и написать рецензию по результатам просмотра.

Оформление работ, выполняемых в рамках самостоятельной работы, осуществляется в соответствии с Методическими указаниями по оформлению письменных работ обучающихся в рамках самостоятельной работы, утвержденными Учебно-методическим советом РГСУ, Протокол № 2 от 25 июня 2015 года.

Конкретные практические задания и задания для рубежного контроля определяются в учебно-методических материалах по работе обучающихся в электронной информационно-образовательной среде РГСУ с применением технологий электронного обучения по данной дисциплине, утверждаемых ежегодно факультетом.

РАЗДЕЛ 4. ФОНД ОЦЕНОЧНЫХ СРЕДСТВ ДЛЯ ПРОВЕДЕНИЯ ПРОМЕЖУТОЧНОЙ АТТЕСТАЦИИ ОБУЧАЮЩИХСЯ ПО УЧЕБНОЙ ДИСЦИПЛИНЕ

4.1. Форма промежуточной аттестации обучающегося по учебной дисциплине

Контрольным мероприятием промежуточной аттестации обучающихся по дисциплине (модулю) является **зачет**, который проводится в **устной** форме.

4.2. Перечень компетенций с указанием этапов их формирования в процессе освоения образовательной программы

Код компетенции	Содержание компетенции (части компетенции)	Результаты обучения	Этапы формирования компетенций в процессе освоения образовательной программы
УК-5	Способен воспринимать межкультурное разнообразие общества в социально-историческом, этическом и философском контекстах	УК-5.1 Знать: сущность, разнообразие и особенности различных культур, их соотношение и взаимосвязь	Этап формирования знаний
		УК-5.2 Уметь: обеспечивать и поддерживать взаимопонимание между обучающимися – представителями различных культур и навыки общения в мире культурного многообразия	Этап формирования умений
		УК- 5.3 Владеть: способами анализа разногласий и конфликтов в межкультурной коммуникации и их разрешения	Этап формирования навыков и получения опыта

4.3 Описание показателей и критериев оценивания компетенций на различных этапах их формирования, описание шкал оценивания

Код компетенции	Этапы формирования компетенций	Показатель оценивания компетенции	Критерии и шкалы оценивания
УК-5	Этап формирования знаний.	Теоретический блок вопросов. Уровень освоения программного материала, логика и грамотность изложения, умение самостоятельно обобщать и излагать материал	1) обучающийся глубоко и прочно освоил программный материал, исчерпывающе, последовательно, грамотно и логически стройно его излагает, тесно увязывает с задачами и будущей деятельностью, не затрудняется с ответом при видоизменении задания, умеет самостоятельно обобщать и излагать материал, не допуская ошибок: (9-10] баллов; 2) обучающийся твердо знает программный материал, грамотно и по существу излагает его, не допуская существенных

			<p>неточностей в ответе на вопрос, может правильно применять теоретические положения: [8-9) баллов; 3) обучающийся освоил основной материал, но не знает отдельных деталей, допускает неточности, недостаточно правильные формулировки, нарушает последовательность в изложении программного материала: (6-8) баллов; 4) обучающийся не знает значительной части программного материала, допускает существенные ошибки: [0-6] баллов.</p>
УК-5	Этап формирования умений	<p>Аналитическое задание (<i>задачи, ситуационные задания, кейсы, проблемные ситуации и т.д.</i>)</p> <p>Практическое применение теоретических положений применительно к профессиональным задачам, обоснование принятых решений</p>	<p>1) свободно справляется с задачами и практическими заданиями, правильно обосновывает принятые решения, задание выполнено верно, даны ясные аналитические выводы к решению задания, подкрепленные теорией: (9-10] баллов; 2) владеет необходимыми умениями и навыками при выполнении практических заданий, задание выполнено верно, отмечается хорошее развитие аргумента, однако отмечены погрешности в ответе, скорректированные при собеседовании: [8-9) баллов; 3) испытывает затруднения в выполнении практических заданий, задание выполнено с ошибками, отсутствуют логические выводы и заключения к решению:</p>
УК-5	Этап формирования навыков и получения опыта.	<p>Аналитическое задание (<i>задачи, ситуационные задания, кейсы, проблемные ситуации и т.д.</i>)</p> <p>Решение практических заданий и задач, владение навыками и умениями при выполнении</p>	<p>погрешности в ответе, скорректированные при собеседовании: [8-9) баллов; 3) испытывает затруднения в выполнении практических заданий, задание выполнено с ошибками, отсутствуют логические выводы и заключения к решению:</p>

		практических заданий, самостоятельность, умение обобщать и излагать материал.	(6-8) баллов; 4) практические задания, задачи выполняет с большими затруднениями или задание не выполнено вообще, или задание выполнено не до конца, нет четких выводов и заключений по решению задания, сделаны неверные выводы по решению задания: [0-6] баллов.
--	--	---	--

4.4 Типовые контрольные задания или иные материалы, необходимые для оценки знаний, умений, навыков и (или) опыта деятельности, характеризующих этапы формирования компетенций в процессе освоения образовательной программы

Примерные вопросы для проведения промежуточной аттестации обучающихся по учебной дисциплине

Теоретический блок вопросов:

1. Основные черты западной цивилизации.
2. Цивилизация средневековой Руси.
3. Основные факторы и этапы становления российской государственности.
4. Принятие христианства на Руси.
5. Цивилизации Западной Европы в период классического средневековья (XI-XIV вв.).
6. Европейская цивилизация в эпоху зарождения капиталистических отношений (XV-XVII вв.).
7. Исторические условия, факторы и предпосылки образования Древнерусского государства «Новгородско-Киевская Русь».
8. Русь в период удельной (феодальной) раздробленности: причины раздробленности, характерные черты и последствия.
9. Борьба Руси с иноземными захватчиками. Ордынское иго.
10. Основные факторы и явления мирового развития в XV-XVII вв.
11. Специфика (особенности) становления и развития Российского централизованного государства в XV-XVII вв.
12. Особенности государственного и общественного развития России в XVII в.
13. Внешняя политика страны в период правления Ивана Грозного.
14. «Смутное время» на Руси: причины, характерные черты, итоги и последствия.
15. Основные факторы и явления мировой истории в XVIII в.
16. Особенности российских преобразований в первой четверти XVIII столетия.
17. Эпоха «дворцовых переворотов»: сущность, причины, содержание и последствия для развития страны.
18. Преобразования Екатерины II и итоги российской модернизации к концу XVIII в.
19. Основные факторы и явления мирового развития в XIX в.
20. Содержание преобразований в российском обществе в первой половине XIX века.
21. Внешняя политика России в начале XIX в. Отечественная война 1812 г.

22. Общественно-политическая мысль в России в первой половине XIX в. Движение декабристов и его историческое значение.
23. Реформы 1860-1870-х гг.: причины, цели и основные направления преобразований.
24. Особенности складывания индустриального (капиталистического) общества в России во второй половине XIX в.
25. Революционное народничество в 60-80-х гг. XIX в.: основные идеи, программные цели, организационное устройство и тактика действий.
26. Рабочее движение и распространение марксизма в России.
27. «Золотой век» в истории русской культуры.
28. Россия в контексте мирового развития на рубеже XIX – начала XX века.
29. Первая русская революция 1905-1907 гг.: причины, основные этапы, характерные черты, итоги и историческое значение.
30. Становление партийной системы страны в конце XIX – начале XX в.
31. Аграрная реформа П.А. Столыпина: цели, содержание, итоги историографические оценки.
32. Влияние Первой мировой войны на внутреннее и международное положение России.
33. Великая российская революция 1917 г. Выбор пути развития и победа Советской власти.
34. Первые преобразования Советской власти в политической, экономической, социальной и духовной сферах жизни общества (1917-1920 гг.).
35. Россия в период Гражданской войны и иностранной интервенции. Источники и факторы победы Советской власти.
36. Основные факторы и явления мирового развития в 20-30-е гг. XX в.
37. Основные направления и содержание НЭПа.
38. Индустриализация страны в конце 20-х — 30-х гг. XX в.: сущность, целевые установки, содержание, источники и методы проведения, итоги и историческое значение.
39. Коллективизация страны в конце 20-х — 30-х гг. XX в.: сущность, целевые установки, содержание, источники и методы проведения, итоги и историческое значение.
40. Культурное строительство (культурная революция) в конце 20-х — 30-х гг. XX в.: сущность, целевые установки, содержание, источники и методы проведения, итоги и историческое значение.
41. Подготовка страны и Вооруженных Сил к войне в 30-е гг. XX в.: трудности, достижения и просчёты.
42. Источники и факторы победы советского народа в Великой Отечественной войне.
43. Основные факторы и явления мирового развития в послевоенный период.
44. Восстановление народного хозяйства страны после окончания Великой Отечественной войны: трудности, основные направления, источники, методы и средства, итоги.
45. Интенсификация экономики (1965-1982 гг.). Итоги и оценки экономической политики СССР в «предперестроечный период».
46. Курс на перестройку советского общества, её направленность и результаты.
47. «Холодная война» в послевоенный период планетарного развития.
48. Кризис власти и распад СССР.
49. Формирование новой российской государственности: основные этапы, содержание, характер и тенденции.
50. Эволюция внешней политики России в 90-е гг. XX и в начале XXI столетий.
51. Особенности развития цивилизаций Европы и США в Новое время.

4.5 Методические материалы, определяющие процедуры оценивания знаний, умений, навыков и (или) опыта деятельности, характеризующих этапы формирования компетенций

Промежуточная аттестация по учебной дисциплине проводится в соответствии с Положением о промежуточной аттестации обучающихся по основным профессиональным образовательным программам высшего образования – программ бакалавриата в Российском государственном социальном университете и Положение о балльно-рейтинговой системе оценки успеваемости обучающихся по основным профессиональным образовательным программам высшего образования - программам бакалавриата, программам специалитета, программам магистратуры в Российском государственном социальном университете.

На промежуточную аттестацию отводится 20 рейтинговых баллов.

Ответы обучающегося на контрольном мероприятии промежуточной аттестации оцениваются педагогическим работником по 20 - балльной шкале, а итоговая оценка по учебной дисциплине выставляется по пятибалльной системе для экзамена.

Критерии выставления оценки определяются Положением о балльно-рейтинговой системе оценки успеваемости обучающихся по основным профессиональным образовательным программам высшего образования - программам бакалавриата, программам специалитета, программам магистратуры в Российском государственном социальном университете.

РАЗДЕЛ 5. УСЛОВИЯ РЕАЛИЗАЦИИ ДИСЦИПЛИНЫ

5.1. Перечень основной и дополнительной учебной литературы для освоения дисциплины (модуля)

5.1.1. Основная литература

1. Всемирная история в 2 ч. Часть 1. История Древнего мира и Средних веков : учебник для вузов / Г. Н. Питулько, Ю. Н. Полохало, Е. С. Стецкевич, В. В. Шишкин ; под редакцией Г. Н. Питулько. — Москва : Издательство Юрайт, 2021. — 129 с. — (Высшее образование). — ISBN 978-5-534-08094-0. — URL : <https://urait.ru/bcode/469628>

2. Всемирная история в 2 ч. Часть 2. История Нового и Новейшего времени : учебник для вузов / Г. Н. Питулько, Ю. Н. Полохало, Е. С. Стецкевич, В. В. Шишкин ; под редакцией Г. Н. Питулько. — Москва : Издательство Юрайт, 2021. — 296 с. — (Высшее образование). — ISBN 978-5-534-01795-3. — URL : <https://urait.ru/bcode/470287>

3. Старостенков Н В, Семин В.П., Ляпунова Н.В. История России: ключевые проблемы. Часть 1 : учебное пособие / Старостенков Н В, Семин В.П., Ляпунова Н.В. — Москва : Русайнс, 2021. — 273 с. — ISBN 978-5-4365-5194-4. — URL: <https://book.ru/book/936769> (дата обращения: 16.05.2021). — Текст : электронный.

4. Старостенков Н В, Семин В.П., Ляпунова Н.В. История России: ключевые проблемы. Часть 2 : учебное пособие / Старостенков Н.В., Семин В.П., Ляпунова Н.В. — Москва : Русайнс, 2021. — 302 с. — ISBN 978-5-4365-5195-1. — URL: <https://book.ru/book/936770> (дата обращения: 16.05.2021). — Текст : электронный.

5. Семин В.П., Ляпунова Н.В., Шарый В.И., Мухлаев К.О. История России. Хрестоматия. Часть 1 : учебное пособие / Семин В.П., Ляпунова Н.В., Шарый В.И., Мухлаев К.О. — Москва : Русайнс, 2020. — 463 с. — ISBN 978-5-4365-6302-2. — URL: <https://book.ru/book/939478> (дата обращения: 16.05.2021). — Текст : электронный.

6. Семин В.П., Ляпунова Н.В., Шарый В.И., Мухлаев К.О. История России. Хрестоматия. Часть 2 : учебное пособие / Семин В.П., Ляпунова Н.В., Шарый В.И., Мухлаев

К.О. — Москва : Русайнс, 2020. — 504 с. — ISBN 978-5-4365-6301-5. — URL: <https://book.ru/book/939477> (дата обращения: 16.05.2021). — Текст : электронный.

5.1.2. Дополнительная литература

11. Кириллов, В. В. История России в 2 ч. Часть 1. До XX века : учебное пособие для вузов / В. В. Кириллов. — 8-е изд., перераб. и доп. — Москва : Издательство Юрайт, 2021. — 352 с. — (Высшее образование). — ISBN 978-5-534-08563-1. — URL : <https://urait.ru/bcode/471497>

2. Кириллов, В. В. История России в 2 ч. Часть 2. XX век — начало XXI века : учебное пособие для вузов / В. В. Кириллов. — 8-е изд., перераб. и доп. — Москва : Издательство Юрайт, 2020. — 257 с. — (Высшее образование). — ISBN 978-5-534-08562-4. — URL : <https://urait.ru/bcode/452685>

3. История России в 2 ч. Часть 1. IX — начало XX века : учебник для вузов / А. В. Сидоров [и др.] ; под редакцией А. В. Сидорова. — 2-е изд., испр. и доп. — Москва : Издательство Юрайт, 2021. — 404 с. — (Высшее образование). — ISBN 978-5-534-09044-4. — URL : <https://urait.ru/bcode/470225>

4. История России в 2 ч. Часть 2. XX — начало XXI века : учебник для вузов / А. В. Сидоров [и др.] ; под редакцией А. В. Сидорова. — 2-е изд., испр. и доп. — Москва : Издательство Юрайт, 2021. — 237 с. — (Высшее образование). — ISBN 978-5-534-09046-8. — URL : <https://urait.ru/bcode/470593>

5.2 Перечень ресурсов информационно-коммуникационной сети «Интернет», необходимых для освоения дисциплины (модуля)

№ №	Название электронного ресурса	Описание электронного ресурса	Используемый для работы адрес
1.	ЭБС «Университетская библиотека онлайн»	Электронная библиотека, обеспечивающая доступ высших и средних учебных заведений, публичных библиотек и корпоративных пользователей к наиболее востребованным материалам по всем отраслям знаний от ведущих российских издательств	http://biblioclub.ru/
2.	Научная электронная библиотека eLIBRARY.ru	Крупнейший российский информационно-аналитический портал в области науки, технологии, медицины и образования, содержащий рефераты и полные тексты более 34 млн научных публикаций и патентов	http://elibrary.ru/
3.	Образовательная платформа Юрайт	Электронно-библиотечная система для ВУЗов, ССУЗов, обеспечивающая доступ к учебникам, учебной и методической литературе по различным дисциплинам.	https://urait.ru/
4.	База данных «EastView»	Полнотекстовая база данных периодических изданий	http://ebiblioteka.ru/
5.	База данных	Библиографическая и реферативная база	http://www.scopus.com

№ №	Название электронного ресурса	Описание электронного ресурса	Используемый для работы адрес
	международного индекса научного цитирования «Scopus»	данных и инструмент для отслеживания цитируемости статей, опубликованных в научных изданиях	
6.	Международный индекс научного цитирования «Web of Science»	Поисковая интернет-платформа, объединяющая реферативные базы данных публикаций в научных журналах и патентов, в том числе базы, учитывающие взаимное цитирование публикаций. Web of Science охватывает материалы по естественным, техническим, общественным, гуманитарным наукам и искусству.	http://webofknowledge.com
7.	Электронная библиотека «Гребеников»	Библиотека предоставляет доступ более чем к 30 журналам, выпускаемых Издательским домом "Гребеников".	https://grebennikon.ru

5.3 Методические указания для обучающихся по освоению дисциплины (модуля)

Освоение обучающимся дисциплины (модуля) «История» предполагает изучение материалов дисциплины (модуля) на аудиторных занятиях и в ходе самостоятельной работы. Аудиторные занятия проходят в форме лекций. Самостоятельная работа включает разнообразный комплекс видов и форм работы обучающихся.

Для успешного освоения дисциплины (модуля) и достижения поставленных целей необходимо внимательно ознакомиться с рабочей программой дисциплины (модуля), доступной в электронной информационно-образовательной среде РГСУ.

Следует обратить внимание на списки основной и дополнительной литературы, на предлагаемые преподавателем ресурсы информационно-телекоммуникационной сети Интернет. Эта информация необходима для самостоятельной работы обучающегося.

При подготовке к аудиторным занятиям необходимо помнить особенности каждой формы его проведения.

Подготовка к учебному занятию лекционного типа заключается в следующем.

С целью обеспечения успешного обучения обучающийся должен готовиться к лекции, поскольку она является важнейшей формой организации учебного процесса, поскольку:

- знакомит с новым учебным материалом;
- разъясняет учебные элементы, трудные для понимания;
- систематизирует учебный материал;
- ориентирует в учебном процессе.

С этой целью:

- внимательно прочитайте материал предыдущей лекции;
- ознакомьтесь с учебным материалом по учебнику и учебным пособиям с темой прочитанной лекции;
- внесите дополнения к полученным ранее знаниям по теме лекции на полях лекционной тетради;
- запишите возможные вопросы, которые вы зададите лектору на лекции по материалу изученной лекции;
- постарайтесь уяснить место изучаемой темы в своей подготовке;
- узнайте тему предстоящей лекции (по тематическому плану, по информации лектора) и запишите информацию, которой вы владеете по данному вопросу.

Самостоятельная работа.

Для более углубленного изучения темы задания для самостоятельной работы рекомендуется выполнять параллельно с изучением данной темы. При выполнении заданий

по возможности используйте наглядное представление материала. Более подробная информация о самостоятельной работе представлена в разделах «Учебно-методическое обеспечение самостоятельной работы по дисциплине (модулю)», «Методические указания к самостоятельной работе по дисциплине (модулю)».

5.4 Информационно-технологическое обеспечение образовательного процесса по учебной дисциплине

5.4.1. Средства информационных технологий

1. Персональные компьютеры;
2. Средства доступа к Интернет;
3. Проектор.

5.4.2. Программное обеспечение

1. Операционная система Windows 7
2. Microsoft Office Professional Plus 2007 Russian Academic OPEN No Level
3. Справочно-правовая система Консультант+
4. Acrobat Reader DC
5. 7-Zip
6. SKYDNS
7. TrueConf(client)

5.4.3. Информационные справочные системы и профессиональные базы данных

№ №	Название электронного ресурса	Описание электронного ресурса	Используемый для работы адрес
1.	ЭБС «Университетская библиотека онлайн»	Электронная библиотека, обеспечивающая доступ высших и средних учебных заведений, публичных библиотек и корпоративных пользователей к наиболее востребованным материалам по всем отраслям знаний от ведущих российских издательств	http://biblioclub.ru/
2.	Научная электронная библиотека eLIBRARY.ru	Крупнейший российский информационно-аналитический портал в области науки, технологии, медицины и образования, содержащий рефераты и полные тексты более 34 млн научных публикаций и патентов	http://elibrary.ru/
3.	Образовательная платформа Юрайт	Электронно-библиотечная система для ВУЗов, ССУЗов, обеспечивающая доступ к учебникам, учебной и методической литературе по различным дисциплинам.	https://urait.ru/
4.	База данных «EastView»	Полнотекстовая база данных периодических изданий	http://ebiblioteka.ru/
5.	База данных международного индекса научного цитирования «Scopus»	Библиографическая и реферативная база данных и инструмент для отслеживания цитируемости статей, опубликованных в научных изданиях	http://www.scopus.com
6.	Международный индекс научного цитирования «Web	Поисковая интернет-платформа, объединяющая реферативные базы данных публикаций в научных журналах и патентов,	http://webofknowledge.com

№ №	Название электронного ресурса	Описание электронного ресурса	Используемый для работы адрес
	of Science»	в том числе базы, учитывающие взаимное цитирование публикаций. Web of Science охватывает материалы по естественным, техническим, общественным, гуманитарным наукам и искусству.	
7.	Электронная библиотека «Grebennikon»	Библиотека предоставляет доступ более чем к 30 журналам, выпускаемых Издательским домом "Гребенников".	https://grebennikon.ru

5.5 Материально-техническое обеспечение образовательного процесса по учебной дисциплине

Для изучения дисциплины (модуля) «История» в рамках реализации основной профессиональной образовательной программы высшего образования – программы бакалавриата по направлению подготовки 44.03.01 Педагогическое образование используются:

Учебная аудитория для занятий лекционного типа оснащена специализированной мебелью (стол для преподавателя, парты, стулья, доска для написания мелом); техническими средствами обучения (видеопроекторное оборудование, средства звуковоспроизведения, экран и имеющие выход в сеть Интернет).

Помещения для самостоятельной работы обучающихся: оснащены специализированной мебелью (парты, стулья) техническими средствами обучения (персональные компьютеры с доступом в сеть Интернет и обеспечением доступа в электронно-информационную среду университета, программным обеспечением).

5.6 Образовательные технологии .

При реализации дисциплины (модуля) «История» применяются различные образовательные технологии, в том числе технологии электронного обучения.

Освоение дисциплины (модуля) «История» предусматривает использование в учебном процессе активных и интерактивных форм проведения учебных занятий в форме деловых игр, разбор конкретных ситуаций в сочетании с внеаудиторной работой с целью формирования и развития **профессиональных** навыков обучающихся.

Учебные часы дисциплины «История» предусматривают классическую контактную работу преподавателя с обучающимся в аудитории и контактную работу посредством электронной информационно-образовательной среды в синхронном и асинхронном режиме (вне аудитории) посредством применения возможностей компьютерных технологий (электронная почта, электронный учебник, тестирование, вебинар, видеофильм, презентация, форум и др.).

ЛИСТ РЕГИСТРАЦИИ ИЗМЕНЕНИЙ

№ п/п	Содержание изменения	Реквизиты документа об утверждении изменения	Дата введения изменения



Министерство науки и высшего образования Российской Федерации
Федеральное государственное бюджетное образовательное учреждение
высшего образования
«РОССИЙСКИЙ ГОСУДАРСТВЕННЫЙ СОЦИАЛЬНЫЙ
УНИВЕРСИТЕТ»

УТВЕРЖДАЮ
Декан факультета
информационных технологий

/С.В. Крапивка

21 июня 2021 г.

РАБОЧАЯ ПРОГРАММА ДИСЦИПЛИНЫ (МОДУЛЯ)

ИНОСТРАННЫЙ ЯЗЫК

Направление подготовки
«44.03.01 Педагогическое образование»

Направленность
«Информатика»

ОБРАЗОВАТЕЛЬНАЯ ПРОГРАММА ВЫСШЕГО ОБРАЗОВАНИЯ - ПРОГРАММА
БАКАЛАВРИАТА

Форма обучения
Заочная

Москва 2021

Рабочая программа дисциплины (модуля) «Иностранный язык» разработана на основании федерального государственного образовательного стандарта высшего образования – *бакалавриата* по направлению подготовки 44.03.01 Педагогическое образование, утвержденного приказом Министерства образования и науки Российской Федерации от 22.02.2018 № 121, учебного плана по основной профессиональной образовательной программе высшего образования - программы *бакалавриата* по направлению подготовки 44.03.01 Педагогическое образование, а также с учетом следующих профессиональных стандартов, сопряженных с профессиональной деятельностью выпускника:

- 01.001 «Педагог (педагогическая деятельность в дошкольном, начальном общем, основном общем, среднем общем образовании) (воспитатель, учитель)»;
- 01.003 «Педагог дополнительного образования детей и взрослых».

Рабочая программа дисциплины (модуля) разработана рабочей группой в составе: к.ист.н. Кольшевская Е.Ю., к.филол.н., PhD, д.полит.н. Никипорец-Такигава Г.Ю.

Руководитель основной профессиональной образовательной программы



к.п.н,
Е.Ю. Романова

(подпись)

Рабочая программа дисциплины (модуля) обсуждена и утверждена на заседании Ученого совета гуманитарного факультета. Протокол № 12 от «21» июня 2021 года.

Декан гуманитарного факультета
к.филол.н., PhD, д.полит.н.,
доцент



Г.Ю. Никипорец-Такигава

(подпись)

Рабочая программа дисциплины (модуля) рецензирована и рекомендована к утверждению:

К.филол.н., доцент кафедры иностранных языков № 2 РЭУ имени Г.В. Плеханова



К.Б. Акопян

(подпись)

К.пед.н., доцент, доцент гуманитарного факультета РГСУ



Л.И. Тарарина

(подпись)

Согласовано
Научная библиотека, директор



(подпись)

И.Г. Маляр

СОДЕРЖАНИЕ

РАЗДЕЛ 1. ПАСПОРТ РАБОЧЕЙ ПРОГРАММЫ ДИСЦИПЛИНЫ (МОДУЛЯ)	4
1.1 Цель и задачи дисциплины (модуля).....	4
1.2. Место дисциплины (модуля) в структуре основной профессиональной образовательной программы высшего образования-программы бакалавриата.....	4
1.3 Планируемые результаты обучения по учебной дисциплине в рамках планируемых результатов освоения основной профессиональной образовательной программы высшего образования – программы бакалавриата	4
РАЗДЕЛ 2. СТРУКТУРА И СОДЕРЖАНИЕ ДИСЦИПЛИНЫ	5
2.1 Объем дисциплины (модуля), включая контактную работу обучающегося с педагогическими работниками и самостоятельную работу обучающегося	5
2.2. Учебно-тематический план дисциплины (модуля).....	6
РАЗДЕЛ 3. УЧЕБНО-МЕТОДИЧЕСКОЕ ОБЕСПЕЧЕНИЕ САМОСТОЯТЕЛЬНОЙ РАБОТЫ ОБУЧАЮЩИХСЯ ПО УЧЕБНОЙ ДИСЦИПЛИНЕ	7
3.1. Виды самостоятельной работы обучающихся по учебной дисциплине	7
3.2 Методические указания к самостоятельной работе по учебной дисциплине	9
РАЗДЕЛ 4. ФОНД ОЦЕНОЧНЫХ СРЕДСТВ ДЛЯ ПРОВЕДЕНИЯ ПРОМЕЖУТОЧНОЙ АТТЕСТАЦИИ ОБУЧАЮЩИХСЯ ПО УЧЕБНОЙ ДИСЦИПЛИНЕ	11
4.1. Форма промежуточной аттестации обучающегося по учебной дисциплине	11
4.2. Перечень компетенций с указанием этапов их формирования в процессе освоения образовательной программы	11
4.3 Описание показателей и критериев оценивания компетенций на различных этапах их формирования, описание шкал оценивания	11
4.4 Типовые контрольные задания или иные материалы, необходимые для оценки знаний, умений, навыков и (или) опыта деятельности, характеризующих этапы формирования компетенций в процессе освоения образовательной программы	13
4.5 Методические материалы, определяющие процедуры оценивания знаний, умений, навыков и (или) опыта деятельности, характеризующих этапы формирования компетенций.....	13
РАЗДЕЛ 5. УСЛОВИЯ РЕАЛИЗАЦИИ ДИСЦИПЛИНЫ	13
5.1. Перечень основной и дополнительной учебной литературы для освоения дисциплины (модуля) ..	14
5.2 Перечень ресурсов информационно-коммуникационной сети «Интернет», необходимых для освоения дисциплины (модуля)	14
5.3 Методические указания для обучающихся по освоению дисциплины (модуля).....	15
5.4 Информационно-технологическое обеспечение образовательного процесса по учебной дисциплине	16
5.5 Материально-техническое обеспечение образовательного процесса по учебной дисциплине.....	17
5.6 Образовательные технологии	18
ЛИСТ РЕГИСТРАЦИИ ИЗМЕНЕНИЙ.....	Ошибка! Закладка не определена.

РАЗДЕЛ 1. ПАСПОРТ РАБОЧЕЙ ПРОГРАММЫ ДИСЦИПЛИНЫ (МОДУЛЯ)

1.1 Цель и задачи дисциплины (модуля)

Цель и задачи дисциплины (модуля) заключаются в получении обучающимися теоретических знаний об иностранном языке (английском) с последующим применением в профессиональной деятельности и практических навыков по использованию иностранного языка в социальной сфере.

Задачи дисциплины (модуля):

1. формирование представлений о нормах изучаемого языка в традиционной общелитературной области,
2. развитие умений устной и письменной коммуникации на иностранном языке в межличностном общении.
3. развитие коммуникативной компетенции и практических навыков иноязычного общения в рамках моноязычной онлайн среды, медиации, восприятия и порождения письменных текстов (академического письма);
4. знание лексических и грамматических единиц и их использования при порождении и восприятии иноязычных высказываний;
5. построение логичных высказываний (устных и письменных) в профессиональной коммуникации на базе восприятия и порождения самостоятельных текстов при чтении, письме и аудировании;
6. владение навыком преобразования иноязычных языковых форм в соответствии с медиацией в сфере профессиональной коммуникации.

1.2. Место дисциплины (модуля) в структуре основной профессиональной образовательной программы высшего образования-программы бакалавриата

Учебная дисциплина *«Иностранный язык»* реализуется в *обязательной* части основной образовательной программы по направлению подготовки 44.03.01 *«Педагогическое образование»* заочной формы обучения.

Изучение дисциплины (модуля) *«Иностранный язык»* базируется на знаниях и умениях, полученных обучающимися ранее в ходе освоения базового программного материала дисциплины (модуля) *«Иностранный язык»* в средней школе.

Перечень последующих учебных дисциплин, для которых необходимы знания, умения и навыки, формируемые данной учебной дисциплиной: все дисциплины

1.3 Планируемые результаты обучения по учебной дисциплине в рамках планируемых результатов освоения основной профессиональной образовательной программы высшего образования – программы бакалавриата

Процесс освоения дисциплины (модуля) направлен на формирование у обучающихся следующих универсальных, общепрофессиональных и профессиональных компетенций: УК-4, в соответствии с основной профессиональной образовательной программой высшего образования – программа бакалавриата по направлению подготовки 44.03.01 *Педагогическое образование*.

В результате освоения дисциплины (модуля) обучающийся должен демонстрировать следующие результаты:

Категория компетенции	Код компетенции	Формулировка компетенции	Код и наименование индикатора достижения компетенции	Результаты обучения
Коммуникация	УК-4	Способен осуществлять деловую коммуникацию в устной и письменной формах на государственном языке Российской Федерации и иностранном(ых) языке(ах)	УК-4.ИД-1. Сформирован понятийный аппарат и теоретическая основа для выполнения практических действий в рамках компетенции	УК-4.1 Знать: принципы построения устного и письменного высказывания на государственном и иностранном языках; требования к деловой устной и письменной коммуникации
			УК-4.ИД-2. Планирует и выполняет практические действия в рамках компетенции	УК-4.2 Уметь: применять на практике коммуникативные технологии, методы и способы делового общения.
			УК-4.ИД-3. Применяет методы анализа практической деятельности и ее результатов в рамках компетенции	УК-4.3 Владеть: методикой составления суждения в межличностном деловом общении на государственном и иностранном языках, с применением адекватных языковых форм и средств

РАЗДЕЛ 2. СТРУКТУРА И СОДЕРЖАНИЕ ДИСЦИПЛИНЫ

2.1 Объем дисциплины (модуля), включая контактную работу обучающегося с педагогическими работниками и самостоятельную работу обучающегося

Общая трудоемкость дисциплины оставляет 5 зачетных единиц. По дисциплине предусмотрены *зачеты*

Заочная форма обучения

Вид учебной работы	Всего часов	Семестры			
		1	2		
Контактная работа обучающихся с педагогическими работниками	40	24	16		
Учебные занятия лекционного типа	2	2			
<i>из них: в форме практической подготовки</i>					
Практические занятия					
<i>из них: в форме практической подготовки</i>					
Лабораторные занятия					
<i>из них: в форме практической подготовки</i>					
Иная контактная работа	38	22	16		
<i>из них: в форме практической подготовки</i>					
Самостоятельная работа обучающихся	132	80	52		
Контроль промежуточной аттестации	8	4	4		
Форма промежуточной аттестации		зачет	зачет		
ОБЪЕМ ДИСЦИПЛИНЫ (МОДУЛЯ) В ЧАСАХ	180	108	72		

2.2. Учебно-тематический план дисциплины (модуля)

Заочная форма обучения

Раздел, тема	Виды учебной работы, академических часов																			
	Всего	Самостоятельная работа	Контактная работа обучающихся с педагогическими работниками																	
			Всего	<i>из них: в форме практической подготовки</i>	Лекционные занятия	<i>из них: в форме практической подготовки</i>	Семинарские/практические занятия	<i>из них: в форме практической подготовки</i>	Лабораторные занятия	<i>из них: в форме практической подготовки</i>	Иная контактная работа	<i>из них: в форме практической подготовки</i>								

Модуль 1 (семестр 1)												
Раздел 1.1	36	26	10		2						8	
Раздел 1.2	34	27	7								7	
Раздел 1.3	34	27	7								7	
Контроль промежуточной аттестации (час)	4											
Общий объем, часов	108	80	24		2						22	
Форма промежуточной аттестации	зачет											
Модуль 2 (семестр 2)												
Раздел 2.1	34	26	8								8	
Раздел 2.2	34	26	8								8	
Контроль промежуточной аттестации (час)	4											
Общий объем, часов	72	52	16								16	
Форма промежуточной аттестации	зачет											
Общий объем, часов	180	132	40		2						38	

РАЗДЕЛ 3. УЧЕБНО-МЕТОДИЧЕСКОЕ ОБЕСПЕЧЕНИЕ САМОСТОЯТЕЛЬНОЙ РАБОТЫ ОБУЧАЮЩИХСЯ ПО УЧЕБНОЙ ДИСЦИПЛИНЕ

3.1. Виды самостоятельной работы обучающихся по учебной дисциплине

Заочная форма обучения

Раздел, тема	Всего	Виды самостоятельной работы обучающихся
---------------------	--------------	--

		Академическая активность, час	Форма академической активности	Выполнение практ. заданий, час	Форма практического задания	Рубежный текущий контроль, час	Форма рубежного текущего контроля
Модуль 1 (семестр 1)							
Раздел 1.1	26	12	Подготовка к лекционным и практическим занятиям, самостоятельное изучение раздела в ЭИОС	12	реферат	2	Компьютерное тестирование или иная форма рубежного контроля по усмотрению преподавателя
Раздел 1.2	27	12	Подготовка к лекционным и практическим занятиям, самостоятельное изучение раздела в ЭИОС	13	реферат	2	Компьютерное тестирование или иная форма рубежного контроля по усмотрению преподавателя
Раздел 1.3	27	12	Подготовка к лекционным и практическим занятиям, самостоятельное изучение раздела в ЭИОС	13	реферат	2	Компьютерное тестирование или иная форма рубежного контроля по усмотрению преподавателя
Общий объем по модулю/семестру, часов	80	36		38		6	
Модуль 2 (семестр 2)							
Раздел 2.1	26	12	Подготовка к лекционным и практическим занятиям, самостоятельное изучение раздела в ЭИОС	12	реферат	2	Компьютерное тестирование или иная форма рубежного контроля по усмотрению преподавателя
Раздел 2.2	26	12	Подготовка к лекционным и практическим занятиям, самостоятельное изучение раздела в ЭИОС	12	реферат	2	Компьютерное тестирование или иная форма рубежного контроля по усмотрению преподавателя
Общий объем по модулю/семестру, часов	52	24		24		4	
Общий объем по дисциплине (модулю), часов	132	60		62		10	

3.2 Методические указания к самостоятельной работе по учебной дисциплине

РАЗДЕЛ 1. Входящее тестирование. Определение индивидуального уровня владения языком и индивидуальной траектории изучения языка Знакомство с курсами, выбор индивидуального курса. Работа в монологической иноязычной языковой онлайн среде. Письменное интерактивное обсуждение тем эссе, анализ, выделение ключевых слов и составление назывного плана эссе.

Цель: *определение уровня остаточных знаний и выбор оптимального учебно-методического материала для повышения уровня владения иностранным языком для формирования УК-4.*

Практические навыки: приобретение навыков работы с разнообразными курсами английского языка.

Перечень изучаемых элементов содержания: уровни владения иностранным языком, международная сертификация владения иностранным языком, далее согласно выбранному онлайн курсу. См. приложение «Методические указания к самостоятельной работе по дисциплине»

ПРАКТИЧЕСКОЕ ЗАДАНИЕ К РАЗДЕЛУ 1

Форма практического задания: согласно выбранному онлайн курсу. См. приложение «Методические указания к самостоятельной работе по дисциплине».

РУБЕЖНЫЙ КОНТРОЛЬ К РАЗДЕЛУ 1

Форма рубежного контроля – компьютерное тестирование согласно выбранному онлайн курсу. См. приложение «Методические указания к самостоятельной работе по дисциплине».

Раздел 2. В зависимости от выбранного курса. См. приложение «Методические указания к самостоятельной работе по дисциплине».

Цель: согласно выбранному онлайн курсу. См. приложение «Методические указания к самостоятельной работе по дисциплине»

Перечень изучаемых элементов содержания: согласно выбранному онлайн курсу. См. приложение «Методические указания к самостоятельной работе по дисциплине».

ПРАКТИЧЕСКОЕ ЗАДАНИЕ К РАЗДЕЛУ 2

Форма практического задания: согласно выбранному онлайн курсу. См. приложение «Методические указания к самостоятельной работе по дисциплине».

РУБЕЖНЫЙ КОНТРОЛЬ К РАЗДЕЛУ 2

Форма рубежного контроля – компьютерное тестирование согласно выбранному онлайн курсу. См. приложение «Методические указания к самостоятельной работе по дисциплине».

Раздел 3. В зависимости от выбранного курса. См. приложение «Методические указания к самостоятельной работе по дисциплине».

Цель: согласно выбранному онлайн курсу. См. приложение «Методические указания к самостоятельной работе по дисциплине»

Перечень изучаемых элементов содержания: согласно выбранному онлайн курсу. См. приложение «Методические указания к самостоятельной работе по дисциплине».

ПРАКТИЧЕСКОЕ ЗАДАНИЕ К РАЗДЕЛУ 3

Форма практического задания: согласно выбранному онлайн курсу. См. приложение «Методические указания к самостоятельной работе по дисциплине».

РУБЕЖНЫЙ КОНТРОЛЬ К РАЗДЕЛУ 3

Форма рубежного контроля – компьютерное тестирование согласно выбранному онлайн курсу. См. приложение «Методические указания к самостоятельной работе по дисциплине».

Раздел 4. В зависимости от выбранного курса. См. приложение «Методические указания к самостоятельной работе по дисциплине».

Цель: согласно выбранному онлайн курсу. См. приложение «Методические указания к самостоятельной работе по дисциплине»

Перечень изучаемых элементов содержания: согласно выбранному онлайн курсу. См. приложение «Методические указания к самостоятельной работе по дисциплине».

ПРАКТИЧЕСКОЕ ЗАДАНИЕ К РАЗДЕЛУ 4

Форма практического задания: согласно выбранному онлайн курсу. См. приложение «Методические указания к самостоятельной работе по дисциплине».

РУБЕЖНЫЙ КОНТРОЛЬ К РАЗДЕЛУ 4

Форма рубежного контроля – компьютерное тестирование согласно выбранному онлайн курсу. См. приложение «Методические указания к самостоятельной работе по дисциплине».

Раздел 5. В зависимости от выбранного курса. См. приложение «Методические указания к самостоятельной работе по дисциплине».

Цель: согласно выбранному онлайн курсу. См. приложение «Методические указания к самостоятельной работе по дисциплине»

Перечень изучаемых элементов содержания: согласно выбранному онлайн курсу. См. приложение «Методические указания к самостоятельной работе по дисциплине».

ПРАКТИЧЕСКОЕ ЗАДАНИЕ К РАЗДЕЛУ 5

Форма практического задания: согласно выбранному онлайн курсу. См. приложение «Методические указания к самостоятельной работе по дисциплине».

РУБЕЖНЫЙ КОНТРОЛЬ К РАЗДЕЛУ 5

Форма рубежного контроля – компьютерное тестирование согласно выбранному онлайн курсу. См. приложение «Методические указания к самостоятельной работе по дисциплине».

Оформление работ, выполняемых в рамках самостоятельной работы осуществляется в соответствии с Методическими указаниями по оформлению письменных работ обучающихся в рамках самостоятельной работы.

Конкретные практические задания и задания для рубежного контроля определяются в учебно-методических материалах по работе обучающихся в электронной информационно-образовательной среде РГСУ с применением технологий электронного обучения по данной дисциплине, утверждаемых ежегодно кафедрой.

РАЗДЕЛ 4. ФОНД ОЦЕНОЧНЫХ СРЕДСТВ ДЛЯ ПРОВЕДЕНИЯ ПРОМЕЖУТОЧНОЙ АТТЕСТАЦИИ ОБУЧАЮЩИХСЯ ПО УЧЕБНОЙ ДИСЦИПЛИНЕ

4.1. Форма промежуточной аттестации обучающегося по учебной дисциплине

Контрольным мероприятием промежуточной аттестации обучающихся по дисциплине (модулю) является **зачет**, которые проводится в форме компьютерного тестирования.

4.2. Перечень компетенций с указанием этапов их формирования в процессе освоения образовательной программы

Код компетенции	Содержание компетенции (части компетенции)	Результаты обучения	Этапы формирования компетенций в процессе освоения образовательной программы
УК-4	Способен осуществлять деловую коммуникацию в устной и письменной формах на государственном языке Российской Федерации и иностранном(ых) языке(ах)	УК-4.1 Знать: принципы построения устного и письменного высказывания на государственном и иностранном языках; требования к деловой устной и письменной коммуникации	Этап формирования знаний
		УК-4.2 Уметь: применять на практике коммуникативные технологии, методы и способы делового общения.	Этап формирования умений
		УК- 4.3 Владеть: методикой составления суждения в межличностном деловом общении на государственном и иностранном языках, с применением адекватных языковых форм и средств	Этап формирования навыков и получения опыта

4.3 Описание показателей и критериев оценивания компетенций на различных этапах их формирования, описание шкал оценивания

Код компетенции	Этапы формирования компетенций	Показатель оценивания компетенции	Критерии и шкалы оценивания
УК-4	Этап формирования знаний.	Теоретический блок вопросов.	1) обучающийся глубоко и прочно освоил программный материал, исчерпывающе, последовательно, грамотно и

		<p>Уровень освоения программного материала, логика и грамотность изложения, умение самостоятельно обобщать и излагать материал</p>	<p>логически стройно его излагает, тесно увязывает с задачами и будущей деятельностью, не затрудняется с ответом при видоизменении задания, умеет самостоятельно обобщать и излагать материал, не допуская ошибок: (9-10] баллов; 2) обучающийся твердо знает программный материал, грамотно и по существу излагает его, не допуская существенных неточностей в ответе на вопрос, может правильно применять теоретические положения: [8-9] баллов; 3) обучающийся освоил основной материал, но не знает отдельных деталей, допускает неточности, недостаточно правильные формулировки, нарушает последовательность в изложении программного материала: (6-8) баллов; 4) обучающийся не знает значительной части программного материала, допускает существенные ошибки: [0-6] баллов.</p>
УК-4	Этап формирования умений	<p>Аналитическое задание (<i>чтение со словарем и без словаря текстов по теме, доклад по теме, эссе</i>)</p> <p>Практическое применение теоретических положений применительно к профессиональным задачам, обоснование принятых решений</p>	<p>1) свободно справляется с задачами и практическими заданиями, правильно обосновывает принятые решения, задание выполнено верно, даны ясные аналитические выводы к решению задания, подкрепленные теорией: (9-10] баллов; 2) владеет необходимыми умениями и навыками при выполнении практических заданий, задание выполнено верно, отмечается хорошее развитие аргумента, однако отмечены погрешности в ответе, скорректированные при собеседовании:</p>

УК-4	Этап формирования навыков и получения опыта.	<p>Аналитическое задание (<i>беседа по теме, ситуационные задания, перевод</i>)</p> <p>Решение практических заданий и задач, владение навыками и умениями при выполнении практических заданий, самостоятельность, умение обобщать и излагать материал.</p>	<p>[8-9) баллов; 3) испытывает затруднения в выполнении практических заданий, задание выполнено с ошибками, отсутствуют логические выводы и заключения к решению: (6-8) баллов; 4) практические задания, задачи выполняет с большими затруднениями или задание не выполнено вообще, или задание выполнено не до конца, нет четких выводов и заключений по решению задания, сделаны неверные выводы по решению задания: [0-6] баллов.</p>
------	--	--	--

4.4 Типовые контрольные задания или иные материалы, необходимые для оценки знаний, умений, навыков и (или) опыта деятельности, характеризующих этапы формирования компетенций в процессе освоения образовательной программы

Примерные вопросы для проведения промежуточной аттестации обучающихся по учебной дисциплине

Пример теста для заключительного тестирования (согласно выбранному курсу). См. приложение 2

4.5 Методические материалы, определяющие процедуры оценивания знаний, умений, навыков и (или) опыта деятельности, характеризующих этапы формирования компетенций

Промежуточная аттестация по дисциплине (модулю) проводится в соответствии с Положением о промежуточной аттестации обучающихся по основным профессиональным образовательным программам высшего образования – программ бакалавриата/магистратуры/специалитета в Российском государственном социальном университете и Положение о балльно-рейтинговой системе оценки успеваемости обучающихся по основным профессиональным образовательным программам высшего образования - программам бакалавриата, программам специалитета, программам магистратуры в Российском государственном социальном университете.

На промежуточную аттестацию отводится 20 рейтинговых баллов.

Ответы обучающегося на контрольном мероприятии промежуточной аттестации оцениваются педагогическим работником по 20 - балльной шкале, а итоговая оценка по дисциплине (модулю) выставляется по пятибалльной системе для экзамена/дифференцированного зачета и по системе зачтено/не зачтено для зачета.

Критерии выставления оценки определяются Положением о балльно-рейтинговой системе оценки успеваемости обучающихся по основным профессиональным образовательным программам высшего образования - программам бакалавриата, программам специалитета, программам магистратуры в Российском государственном социальном университете.

Критерии оценки ответа на вопросы зачета:

Критерии оценки ответа на вопросы теоретического блока:

9-10 баллов – обучающийся глубоко и прочно освоил программный материал, исчерпывающе, последовательно, грамотно и логически стройно его излагает, тесно увязывает с задачами и будущей деятельностью, не затрудняется с ответом при видоизменении задания, свободно справляется с задачами и практическими заданиями, правильно обосновывает принятые решения, умеет самостоятельно обобщать и излагать материал, не допуская ошибок;

7-8 – баллов - обучающийся твердо знает программный материал, грамотно и по существу излагает его, не допуская существенных неточностей в ответе на вопрос, может правильно применять теоретические положения и владеет необходимыми умениями и навыками при выполнении практических заданий;

5-6 баллов - обучающийся освоил основной материал, но не знает отдельных деталей, допускает неточности, недостаточно правильные формулировки, нарушает последовательность в изложении программного материала и испытывает затруднения в выполнении практических заданий;

0-4 баллов - обучающийся не знает значительной части программного материала, допускает существенные ошибки, с большими затруднениями выполняет практические задания, задачи.

РАЗДЕЛ 5. УСЛОВИЯ РЕАЛИЗАЦИИ ДИСЦИПЛИНЫ

5.1. Перечень основной и дополнительной учебной литературы для освоения дисциплины (модуля)

5.1.1. Основная литература и ресурсы

1. Комарова, А. И. Английский язык. Страноведение : учебник для вузов / А. И. Комарова, И. Ю. Окс, В. В. Колосовская. — 2-е изд., испр. и доп. — Москва : Издательство Юрайт, 2020. — 456 с. — (Высшее образование). — ISBN 978-5-534-11328-0. — Текст : электронный // ЭБС Юрайт [сайт]. — URL: <http://www.biblio-online.ru/bcode/454458>

2. Курсы для среднего и продвинутого уровня (открытые, бесплатные курсы Редингского университета, Великобритания) A Beginner's Guide to Writing in English for University Study: сайт /. — URL <https://www.futurelearn.com/courses/english-for-study> (дата обращения: 09.06.2021). — Режим доступа: для зарегистрир. пользователей. — Текст : электронный.

3. Тест на уровень знания языка (открытый, бесплатный курс Кембриджского университета) <https://www.cambridgeenglish.org.ru/test-your-english/>

4. Курс для начинающих <https://mooc.com/courses/elementary-english-course> (открытый, бесплатный курс английского языка для начального уровня на MOOC)

5. **Курсы** для подготовки к сдаче IELTS (полугодовой подготовки или короче, но тогда надо заниматься интенсивнее) издательства Pearson. Курс Academic (хорошо формирует и проверяет "базу") <https://www.pearson.com/english/catalogue/examprep/focus-on-ielts.html> Для общей подготовки есть курс General от издательства MacMillan: Focusing on IELTS: General Training. Эти курсы все есть в Букхантере, и к ним можно попросить методические разработки для самостоятельной подготовки. Букхантер - <http://eshop.bookhunter.ru/>. Интерактивные курсы представлены на сайтах:

- https://www.futurelearn.com/experttracks/ielts-preparation?utm_source=RakutenMarketing&utm_medium=Affiliate&utm_campaign=3372305:Digital+Defynd&utm_content=10:1&utm_term=UKNetwork&ranMID=42801&ranEAID=vedj0cWlu2Y&ranSiteID=vedj0cWlu2Y-gcj4_ukazyYK5d5vQb8_oQ
- <https://www.futurelearn.com/courses/cambridge-english-ielts>

- <https://www.idp.com/global/ielts/prepareforielts/>
- Видеоуроки на сайте: <http://ww25.legacy.austrianetwork.com/?z>

6. Курс для итогового тестирования для зачёта Navigate Oxford university press
<https://elt.oup.com/student/navigate/?cc=ru&sellLanguage=ru>

5.1.2. Дополнительная литература и ресурсы:

1. Спиркин, А. Г. Иностранный язык в 2 ч. Часть 1: учебник для вузов / А. Г. Спиркин. — 3-е изд., перераб. и доп. — Москва: Издательство Юрайт, 2020. — 402 с. — (Высшее образование). — ISBN 978-5-534-02014-4. — Текст: электронный // ЭБС Юрайт [сайт]. — URL: <https://urait.ru/bcode/451889> (дата обращения: 20.05.2021).

2. Спиркин, А. Г. Иностранный язык в 2 ч. Часть 2: учебник для вузов / А. Г. Спиркин. — 3-е изд., перераб. и доп. — Москва: Издательство Юрайт, 2020. — 185 с. — (Высшее образование). — ISBN 978-5-534-02016-8. — Текст: электронный // ЭБС Юрайт [сайт]. — URL: <https://urait.ru/bcode/451890> (дата обращения: 20.05.2021).

3. Аитов, В. Ф. Английский язык (A1—B1+): учебное пособие для вузов / В. Ф. Аитов, В. М. Аитова, С. В. Кади. — 13-е изд., испр. и доп. — Москва: Издательство Юрайт, 2020. — 234 с. — (Высшее образование). — ISBN 978-5-534-07022-4. — Текст: электронный // ЭБС Юрайт [сайт]. — URL: <http://www.biblio-online.ru/bcode/452816>

4. University of Reading online courses. Guides and Tutorials: сайт /. — URL <https://www.reading.ac.uk/library/study-advice/lib-sa-guides.aspx> (дата обращения: 09.06.2021). — Режим доступа: для зарегистрир. пользователей. — Текст: электронный.

5.2 Перечень ресурсов информационно-коммуникационной сети «Интернет», необходимых для освоения дисциплины (модуля)

- https://www.futurelearn.com/experttracks/ielts-preparation?utm_source=RakutenMarketing&utm_medium=Affiliate&utm_campaign=3372305:Digital+Defynd&utm_content=10:1&utm_term=UKNetwork&ranMID=42801&ranEAID=vedj0cWlu2Y&ranSiteID=vedj0cWlu2Y-gcj4_ukazyYK5d5vQb8_oQ
- <https://www.futurelearn.com/courses/cambridge-english-ielts>
- <https://www.idp.com/global/ielts/prepareforielts/>
- Видеоуроки на сайте: <http://ww25.legacy.austrianetwork.com/?z>
- Курс для итогового тестирования для зачёта Navigate Oxford university press
<https://elt.oup.com/student/navigate/?cc=ru&sellLanguage=ru>

№ №	Название электронного ресурса	Описание электронного ресурса	Используемый для работы адрес
1.	ЭБС «Университетская библиотека онлайн»	Электронная библиотека, обеспечивающая доступ высших и средних учебных заведений, публичных библиотек и корпоративных пользователей к наиболее востребованным материалам по всем отраслям знаний от ведущих российских издательств	http://biblioclub.ru/
2.	Научная	Крупнейший российский информационно-	http://elibrary.ru/

№ №	Название электронного ресурса	Описание электронного ресурса	Используемый для работы адрес
	электронная библиотека eLIBRARY.ru	аналитический портал в области науки, технологии, медицины и образования, содержащий рефераты и полные тексты более 34 млн научных публикаций и патентов	
3.	Образовательная платформа Юрайт	Электронно-библиотечная система для ВУЗов, ССУЗов, обеспечивающая доступ к учебникам, учебной и методической литературе по различным дисциплинам.	https://urait.ru/
4.	База данных «EastView»	Полнотекстовая база данных периодических изданий	http://ebiblioteka.ru/
5.	База данных международного индекса научного цитирования «Scopus»	Библиографическая и реферативная база данных и инструмент для отслеживания цитируемости статей, опубликованных в научных изданиях	http://www.scopus.com
6.	Международный индекс научного цитирования «Web of Science»	Поисковая интернет-платформа, объединяющая реферативные базы данных публикаций в научных журналах и патентов, в том числе базы, учитывающие взаимное цитирование публикаций. Web of Science охватывает материалы по естественным, техническим, общественным, гуманитарным наукам и искусству.	http://webofknowledge.com
7.	Электронная библиотека «Grebennikon»	Библиотека предоставляет доступ более чем к 30 журналам, выпускаемых Издательским домом "Гребенников".	https://grebennikon.ru

5.3 Методические указания для обучающихся по освоению дисциплины (модуля)

Освоение обучающимся дисциплины (модуля) «*Иностранный язык*» предполагает изучение материалов в ходе самостоятельной работы под руководством преподавателя. Аудиторные занятия проходят в форме лекций. Самостоятельная работа включает разнообразный комплекс видов и форм работы обучающихся.

Для успешного освоения дисциплины (модуля) и достижения поставленных целей необходимо внимательно ознакомиться с рабочей программы дисциплины (модуля), доступной в электронной информационно-образовательной среде РГСУ.

Следует обратить внимание на списки основной и дополнительной литературы, на предлагаемые преподавателем ресурсы информационно-телекоммуникационной сети Интернет. Эта информация необходима для самостоятельной работы обучающегося.

Самостоятельная работа.

Ежедневно выполняйте задания согласно программе курса и подгружайте результаты пройденных недель в виде скриншотов в СДО (в разделы «Практическое задание к Разделу...», «Рубежный контроль к разделу...», в ИПЗ и т.д.). Задавайте вопросы тьютору по сути и содержанию Вашей работы в курсах.

По окончании онлайн курса Вы сдадите зачет.

Для более углубленного изучения темы задания для самостоятельной работы рекомендуется выполнять параллельно с изучением данной темы. При выполнении заданий по возможности используйте наглядное представление материала. Более подробная информация о самостоятельной работе представлена в разделах «Учебно-методическое

обеспечение самостоятельной работы по дисциплине (модулю)», «Методические указания к самостоятельной работе по дисциплине (модулю)».

5.4 Информационно-технологическое обеспечение образовательного процесса по учебной дисциплине

5.4.1. Средства информационных технологий

1. Персональные компьютеры;
2. Средства доступа к Интернет;
3. Проектор.

5.4.2. Программное обеспечение

1. Операционная система Windows 7
2. Microsoft Office Professional Plus 2007 Russian Academic OPEN No Level
3. Справочно-правовая система Консультант+
4. Acrobat Reader DC
5. 7-Zip
6. SKYDNS
7. TrueConf(client)

5.4.3. Информационные справочные системы и профессиональные базы данных

№ №	Название электронного ресурса	Описание электронного ресурса	Используемый для работы адрес
1.	ЭБС «Университетская библиотека онлайн»	Электронная библиотека, обеспечивающая доступ высших и средних учебных заведений, публичных библиотек и корпоративных пользователей к наиболее востребованным материалам по всем отраслям знаний от ведущих российских издательств	http://biblioclub.ru/
2.	Научная электронная библиотека eLIBRARY.ru	Крупнейший российский информационно-аналитический портал в области науки, технологии, медицины и образования, содержащий рефераты и полные тексты более 34 млн научных публикаций и патентов	http://elibrary.ru/
3.	Образовательная платформа Юрайт	Электронно-библиотечная система для ВУЗов, ССУЗов, обеспечивающая доступ к учебникам, учебной и методической литературе по различным дисциплинам.	https://urait.ru/
4.	База данных «EastView»	Полнотекстовая база данных периодических изданий	http://ebiblioteka.ru/
5.	База данных международного индекса научного цитирования «Scopus»	Библиографическая и реферативная база данных и инструмент для отслеживания цитируемости статей, опубликованных в научных изданиях	http://www.scopus.com
6.	Международный индекс научного цитирования «Web of Science»	Поисковая интернет-платформа, объединяющая реферативные базы данных публикаций в научных журналах и патентов, в том числе базы, учитывающие взаимное цитирование публикаций. Web of Science	http://webofknowledge.com

№ №	Название электронного ресурса	Описание электронного ресурса	Используемый для работы адрес
		охватывает материалы по естественным, техническим, общественным, гуманитарным наукам и искусству.	
7.	Электронная библиотека «Grebennikon»	Библиотека предоставляет доступ более чем к 30 журналам, выпускаемых Издательским домом "Гребенников".	https://grebennikon.ru

5.5 Материально-техническое обеспечение образовательного процесса по учебной дисциплине

Для изучения дисциплины (модуля) «*Иностранный язык*» в рамках реализации основной профессиональной образовательной программы высшего образования – программы бакалавриата по направлению подготовки 44.03.01 Педагогическое образование используются:

Учебная аудитория для занятий лекционного типа оснащена специализированной мебелью (стол для преподавателя, парты, стулья, доска для написания мелом); техническими средствами обучения (видеопроекционное оборудование, средства звуковоспроизведения, экран и имеющие выход в сеть Интернет).

Учебная аудитория для промежуточной аттестации: оснащена специализированной мебелью (стол для преподавателя, парты, стулья, доска для написания мелом).

5.6 Образовательные технологии

При реализации дисциплины (модуля) «*Иностранный язык*» применяются различные образовательные технологии, в том числе технологии электронного обучения.

Освоение дисциплины (модуля) «*Иностранный язык*» предусматривает использование в учебном процессе активных и интерактивных форм проведения учебных занятий в форме деловых и ролевых игр, разбор конкретных ситуаций, психологические тренинги в сочетании с внеаудиторной работой с целью формирования и развития профессиональных навыков обучающихся.

Учебные часы дисциплины «*Иностранный язык*» предусматривают классическую контактную работу преподавателя с обучающимся в аудитории и контактную работу посредством электронной информационно-образовательной среды в синхронном и асинхронном режиме (вне аудитории) посредством применения возможностей компьютерных технологий (электронная почта, электронный учебник, тестирование, вебинар, видеофильм, презентация, форум и др.).

ПРИЛОЖЕНИЯ

Приложение 1. Методические указания к самостоятельной работе по курсу «Академический английский»

Задания курса выполняются последовательно. К ним можно вернуться и проработать дополнительно со словарём, либо в интерактивной беседе с тьютором в комментариях к заданиям непосредственно на онлайн платформе. Изучаемые элементы содержания каждой темы содержат контент в виде видеофайлов, справочных материалов и необходимых транскриптов в формате .pdf, который можно скачать для автономной работы. Все материалы доступны на соответствующих страницах изучаемых элементов содержания.

Перечень изучаемых элементов содержания

1. Welcome to week 1. Introductory video (with the transcript to download).
2. What is your main reason for taking the course/ Intro testing.
3. How to get the most out of the course. Instructions.
4. What do you think academic writing is? Discussion in the comments.
5. The key features of academic writing. Video (with the transcript to download).
6. What ideas would you include in the essay. Discussion in the comments.
7. Developing essay ideas. Video (with the transcript and materials to download).
8. Patterns. First attempt. Comment on it.
9. What ideas were included? Video (with the transcript and materials to download).
10. Strengths and weaknesses. Video and discussion. Video (with the transcript to download).

Тема 2. Organizing your ideas effectively.

Цель: анализ иноязычного текста в части: орфографических норм, организации, выкладки, основной идеи, ключевых слов, структурных особенностей.

Перечень изучаемых элементов содержания

1. Patterns. Second attempt. Comment on the text given.
2. Examining improvements. Video (with the transcript to download).
3. Main ideas. Exercises to download.
4. Review. Examining improvements. Video (with the transcript and answer key to download).
5. Test your knowledge quiz.
6. Write your own para practice.
7. What next? Instructions to week 2.

ПРАКТИЧЕСКОЕ ЗАДАНИЕ К РАЗДЕЛУ 1

Форма практического задания: текстовые упражнения, лексико-грамматический перевод, темы для беседы, эссе.

Перечень примеров текстов курса для чтения и перевода к разделу 1 **Introductory notes**

Watch this video to find out what you will learn over the next five weeks and how you should approach this course.

The transcript file is a written version of what is said in the video. All of the videos in this course will include a transcript, so if you find it difficult to understand what is being said, you can read along. You can view the transcript underneath each video by clicking in the **view transcript** button in the bottom left corner of each video. Or you might find it helpful to [download the transcript](#). For all other transcripts, you can download these at the bottom of the relevant video Step.

If you are having trouble streaming the videos online, you can always download them by clicking the link in the bottom right hand corner of the video.

Let us know why you are taking this course by selecting the most relevant option in the poll below.

This poll is managed by FutureLearn and the results will not be used outside of the course. All the responses are anonymous. The aggregated results will be displayed in the Step for you to discuss in the comment area below.

This may be the first course that you have undertaken on FutureLearn, or perhaps it is the first course you have taken online. Don't worry: the platform is designed to be easy to navigate.

There are three icons at the top of each Step:

1. The first is a **to do list** which shows all the Steps for that week. You can take a look ahead to see what's coming up in the following weeks and if you don't manage to complete all the Steps in a week, you are always able to catch up.
2. The second icon allows you to see any recent **commenting activity** on this course.
3. The third icon takes you to your **progress page**. Don't forget to mark each Step as complete as you work through the course so that you can track your progress.

Each week there will be a number of videos, articles and discussions that encourage you to share your own thoughts.

If you are using a laptop or desktop computer to access this course, we suggest that you open any external links within the Steps by holding the 'ctrl' button on your keyboard and selecting the link, so that they open in a separate tab.

You might also like to read [five tips and tools for social learning on FutureLearn](#) to help you get the most out of the platform's social learning features. If you still have questions have a look at the list of [FAQs](#). If it hasn't been answered there, please don't hesitate to click the support tab in the bottom right of each Step to let us know what you think.

Being able to write well in English is a big part of this course, so let's get some practice! Introduce yourself in the discussion below and answer the following two questions in your post:

- **What are your experiences so far of writing in English?**
- **What do you think academic writing is?**

Remember, you can 'Like' and reply to comments made by other Learners. You can also filter comments to see those that are 'Most liked' and find your own by selecting 'My comments'.

Understanding the video

Hi. Welcome to the Beginner's Guide to Academic Writing for University. My name is Steve Thomas. And I teach EAP, English for Academic Purposes, here at the University of Reading. This course is all about writing. We know there are lots of people like you from countries all around the world who would like to take a degree in English. But you're worried that your English isn't good enough. Well, this is the beginner's guide. So your writing skills only need to be good enough for a preuniversity course. If you know IELTS, that's about IELTS 4.5. But even if your writing skills are stronger than this, we still think this would be a useful course for you. In fact, this week we'll be showing you the very first piece of writing that a student did on our course a few years ago. And then we'll show you the final piece of writing he did at the end of the course. And you'll be able to see just how much he was able to improve in a few short weeks. The student's name is Xiao. And he went on to complete his undergraduate degree here at University of Reading and then take a

master's. And he's currently taking a PhD. At the University of California in Los Angeles in the United States. If you follow this course closely, we think that you'll be able to make the same kind of improvements that Xiao has. It won't make you an expert writer. But what it will do is give you a solid base for you to build on in the future. Together with my colleagues, Anne Vicary and Sebastian Watkins, we'll be showing you how to write with good academic style, how to organise your ideas effectively. And we'll also be working on some of the most important areas of grammar. There will be plenty of practice activities. And by the end of the course, you'll have written a complete essay, which you'll be able to share with your fellow students. You'll receive feedback on that writing. And hopefully you'll be able to give useful feedback to others. So let's meet Anne and Seb. Hello, my name's Anne. And I'm a teacher of English for Academic Purposes at the University of Reading. I want to talk to you about how to approach this course. Firstly, make sure you do all the exercises. Try and do them in the right order. Try and have a go at not looking at the answers before you've actually done the exercises. Secondly, it's really important that you have a go at posting to the discussion board because in that way you're going to learn more. So put your ideas on the discussion board. Don't be scared. And give feedback to the other students whenever you want. Hello, my name's Seb Watkins. And I'm an academic writing tutor at the University of Reading. I'll be working with you more closely in weeks two and four of this course, when we look at essay organisation and the stages in writing an essay. A beginner's guide to writing in English for university study ©University of Reading 2017 Tuesday, 28 March 2017 Page 2 During the course, we'll ask you to do a range of activities. Some of these will be online. And some of them will be paper based. You'll be able to check your answers to the activities and tasks we give you as you go along. Good luck, and I hope you enjoy the course. OK, you've met the team. And now we'd like to meet you. The first activity is for you to get used to using the discussion board. So introduce yourself, and then answer a couple of questions. Enjoy the course.

THE KEY FEATURES OF ACADEMIC WRITING Video transcript

You've just shared your ideas on the features of academic writing and had a look at what other students have had to say. You've probably read comments about academic writing, discussing complicated ideas, using perfect grammar with good vocabulary, giving evidence to support your points, being well organised, being formal, and so on. And we'll look at most of those areas on this course. But the features of academic writing can really be put into three main categories. That is content, organisation, and language. Content refers to the main ideas and information you want to give in your essay. What are the main points you want to make? What evidence-- that is, details and examples-- can you give to support your main points? Content is really the reason for writing in the first place and will obviously determine how well you answer the question. So it's important to think carefully about it. Organisation refers to how well you arrange those ideas. Are the paragraphs well structured and in a logical order, well linked together? Is there an introduction that hooks in the reader and makes them want to read your writing and a good conclusion at the end to remind the reader of your main points? Finally, language-- is your essay well written with accurate grammar, good spelling, and in a formal academic style? This week, Anne is going to talk to you about the first of those areas, content, in a bit more detail.

Текстовые упражнения к разделу 1:

Discuss the differences between the way of life in your country now and the way of life in the past. China is an interesting country with a long history. China is developing very fast nowadays through the government and people's hard work. Many aspects of life have changed in the last fifty years, some changes are good and some are bad. China is better than before. This essay will explain changes in the country.

Firstly, people's standard of living is higher than before. People's lives were very bad after the Second World War. People were poor because the country was poor. There was no food, no electricity and it was hard to buy anything in shops. Because of no food, the government had to make a rule, each person could only buy five kilos of rice per month. In people's homes, there was no television or telephone. Since those days, China has industrialised. It has created jobs and opportunities for

people in cities such as Shanghai and Beijing and increased building work, exports and profits. China opened its doors to the world. The Olympic Games came to China in 2008. Nowadays, there is enough food for everyone, and families had comfortable homes, televisions, internet access, personal computers and mobile phones. People can buy anything they want in the shops. Other improvements happen in education and everyday behaviour. In school, students are now learning English and modern ideas which come from other countries whereas in the past they spend time learning how to speak the old Chinese language. Teachers did not teach Science subjects in those days. There are new customs too. For example, in the past, couples usually got married at home and wore red clothes but now they can marry in church and wear western-style clothes. Wives not usually had jobs, they worked at home, they always obeyed their husbands. They never said: 'no' when the man said: 'yes'. But, nowadays, Chinese women can have important job and hold own opinion.

There are some negative changes, such as the number of cigarette smokers has increased and children do not work as hard as before because their live are easy. Both parents now work to have a good standard of living and they have no time to spend with family.

It is clear that China change greatly over the last fifty years, and it will continue to improve.

Post your comments on how Xiao's essay has improved in the discussion below. Again, think about the development of his ideas, the organisation and the language.

Тестовое задание:

Test your understanding of main ideas and supporting evidence by completing this exercise. The answers are available on a separate sheet. Read the sentences below. In each sentence, there is an idea which is supported by evidence. Underline the main idea in red and the supporting evidence in blue to show how Xiao has developed his ideas. Please note: these sentences were written by Xiao and as such may contain some mistakes. 1. People's lives very bad after the Second World War. People were poor because the country was poor. There was no food, no electricity and it was hard to buy anything in shops. 2. Since those days, China has industrialised. It has created jobs and opportunities for people in cities such as Shanghai and Beijing and increased building work, exports and profits. 3. Other improvements happen in education and everyday behaviour. In school, students are now learning English and modern ideas which come from other countries whereas in the past they spend time learning how to speak the old Chinese language. 4. There are new customs too. For example, in the past, couples usually got married at home and wore red clothes but now they can marry in church and wear western clothes. 5. There are some negative changes, such as the number of cigarette smokers has increased and children do not work as hard as before because their live are easy.

Обязательная часть курса – обратная связь. Образец текста обратной связи:

You have reached the end of Week 1! How have you found this week? What did you enjoy the most? We'd love to hear your thoughts - please share any feedback in the comments section.

You should now be able to identify the key features of an academic essay and will have considered techniques for developing the organisational structure, language and content of an essay.

Week 2 will look at how to organise a complete essay, and at what writing in an impersonal style means. You will also look at choosing an essay title so you can begin to develop your own essay, and put these new skills into action.

Don't forget to mark this Step as complete, and then head on over to the first Step in Week 2.

РУБЕЖНЫЙ КОНТРОЛЬ К РАЗДЕЛУ 1: форма рубежного контроля – компьютерное тестирование. Выдержка из образца теста:

Quiz rules

Quizzes do not count towards your course score, they are just to help you learn

You may take as many attempts as you wish to answer each question

You can skip questions and come back to them later if you wish

Which of the following are features of a good paragraph? There may be more than one correct answer.

Select all the answers you think are correct.

Having more than one focus in the paragraph.

Giving examples to support your points.

A link to the previous paragraph.

Question 2

How important is it to analyse the question very carefully to make sure it is being answered?

Extremely important – the question should be answered precisely.

Quite important – as long as the topic is covered the content is flexible.

Not very important – good writing is the most important thing.

If there are a large number of errors, it is harder for the reader to understand your points.

Текст-опросник. Образец текста:

Think about the essay title from this week:

“Discuss the differences between the way of life in your country now and the way of life in the past”

Choose one idea of how life in your country now is different from the past. Think of some examples or details to support your point. Write one paragraph about this change and post it in the comment area below.

Once you have written your paragraph, read through some posts by other participants. Is life in their country similar to your own, or is it different? Leave a comment about the differences, similarities and paragraph organisation.

Remember, you can ‘Like’ and reply to other Learners’ comments.

After you have written your paragraph, you may like to select the continent you live in, in our optional poll, so we can see the numbers of learners around the world.

This poll is managed by FutureLearn and the results will not be used outside of the course. All the responses are anonymous. The aggregated results will be displayed in the Step for you to discuss in the comment area below.

РАЗДЕЛ 2. Essay structure and organization.

Тема 2.1. How to structure an essay.

Цель: анализ структуры эссе.

Перечень изучаемых элементов содержания

Welcome to week 2. Introductory video (with the transcript to download).

Essay organization. Video (with the transcript to download).

Essay organization. An example. Article (with materials to download).

Analysis of the five different essay sections. Video (with the transcript to download).

Analysing the organization of an example essay. P.1. Article.

Analysing the organization of an example essay. P.2. Article. The links within the essay. Video (with the transcript to download).

Parts of the essay quiz.

Тема 2.2. Developing your own essay.

Цель: проработка регистров письменного общения (функциональных стилей), лексико-грамматическое наполнение письменной речи.

Перечень изучаемых элементов содержания

Reordering an essay. Quiz.

Reordering an essay. Article. (with materials to download).

Choosing a title. Article. (with materials to download).

What does writing in an impersonal style mean. Article. (with materials to download).

Writing in an impersonal style. Quiz.

What essay title would you choose and why? Discussion in the comments.

What next? Article.

ПРАКТИЧЕСКОЕ ЗАДАНИЕ К РАЗДЕЛУ 2

Форма практического задания: текстовые упражнения, лексико-грамматический перевод, темы для беседы, эссе.

Примерный перечень текстов для чтения и перевода к разделу

The essay example from the 'Essay organisation' step in Week 2

Discuss the reasons why people choose to live in Reading Reading is a large town in south-east England with a population of 147,300. It is about halfway between London and Oxford. Some people were born in Reading, and they stay because of their family and friends. Other people, however, have relocated for personal reasons; perhaps they want to take up a new job opportunity or be near their social circle. This essay will discuss two common reasons why some people choose to live in Reading: to improve the quality of their family life and to study. Reading offers the opportunity for a good work-life balance. It is only 25 minutes from London by train, but the environment is clean, houses are cheaper and there are many leisure opportunities for families. There are parks and pools in the town and the countryside is only a short car drive away. Shopping is also a growing attraction. The number of retail outlets has increased by one third since the opening of the 'Oracle', a new shopping complex, in 1999. The town also has a library, many places of worship, a theatre, a concert hall, an art gallery, a museum, two cinemas, a football stadium, and many restaurants. These facilities mean that local people of all ages have places to go. Many people also come to Reading to study at a language school or at the university. They may choose Reading because the university has an excellent reputation, a beautiful campus and offers a high level of support to its students. Alternatively, the reasons may be more practical. Transport is efficient; there is easy access to London and Heathrow Airport. Accommodation is fairly easy to find and cheaper than London. Job opportunities are also good. Many students take up part-time work, even if English is not their first language. In conclusion, people live in Reading for their own individual reasons. For some people, Reading represents a lifestyle choice, and for others it offers opportunities to study. With its good employment prospects, ideal location, wide range of leisure facilities, interesting educational opportunities and excellent transport links, it will no doubt continue to be a popular place to live in the future.

ESSAY ORGANISATION Video transcript

Because organisation is such an important part of academic writing, we will focus first on showing you the different parts or sections of a typical essay. The essay you will read is on this title, "discuss the reasons why people choose to live in Reading". Reading is the name of a town in the United Kingdom. As you can hear, it's different from the pronunciation of reading-- as in reading a book-- although the spelling is the same. Now, look at the ideas I had before I wrote this essay. Why do people choose to live in Reading? Well, they might choose to live there, because their family and friends live there. There are also job opportunities in Reading. Another reason is that house prices are cheaper than in London. It's also a quiet and clean environment. There are also many leisure facilities for the family, things for them to do, such as sport or shopping. Later, we're going to analyse my essay in more detail, looking at the different sections and how the essay is organised.

THE LINKS WITHIN AN ESSAY Video transcript

In an essay, the thesis statement, the paragraph leaders, and the summary, and the conclusion should all be closely linked so that the essay is coherent. If you look at the thesis statement in the introduction of the essay on Reading, you'll see that the key ideas for why people live in Reading are family life and opportunities to study. If we then look at the paragraph leader of the first paragraph-- "Reading offers the opportunity for a good work-life balance"-- good work-life balance relates back to the idea of family life. If we then look at a paragraph leader of the second paragraph - "many people also come to Reading to study at a language school or at the University"-- the idea of study links back to the idea of study in the thesis statement. If we then look at the conclusion to the essay, the summary reads, "in conclusion, people live in Reading for their own individual reasons. For some people, Reading represents a lifestyle choice, and for others, it offers opportunities to study." So the idea of lifestyle choice links back to the idea of family life, and study links back to the idea of opportunities to study.

РУБЕЖНЫЙ КОНТРОЛЬ К РАЗДЕЛУ 2: Форма рубежного контроля – компьютерное тестирование. Выдержка из образца теста.

When you write your essay, you need to use an impersonal style, as you are writing objectively about impersonal topics.

Select all of the sentences below that are written in an IMPERSONAL/FORMAL style.

Select all the answers you think are correct.

I live in Tokyo, the capital city of Japan, which is on the east coast of the country. I travel around easily.

Tokyo, the capital city of Japan, is located on the east coast of the country. The transport system is efficient.

People use their own cars instead of taking the bus, and as a result there is more air pollution.

We use our own cars instead of taking the bus, so we create more air pollution.

In Bangkok there are traditional wooden houses along the river.

In Bangkok you can see traditional wooden houses along the river.

Образец текстового задания к рубежному контролю 2

Considering what you have learnt in the last few Steps, share your essay title ideas in the discussion below. Remember that your essay title should begin: Discuss the reasons why ...

What would your essay title be? Why have you chosen this topic? In week 4, you will need to finalise your essay title, so that you can write your essay.

Remember, you can 'Like' and reply to other Learners' comments and don't forget to take a look at your Replies to see if anyone has responded to your comments.

РАЗДЕЛ 3. Using academic language

Тема 3.1. Language focus Part 1.

Цель: Активизация лексико-грамматических умений и навыков.

Перечень изучаемых элементов содержания

Перечень изучаемых элементов содержания

Welcome to week 3. Introductory video (with the transcript to download).

Writing about facts and activities. Video (with the transcript).

Permanent fact or repeated activity. Quiz.

The present simple. Quiz.
Presenting new information. Video (with the transcript).
Using there is/there are (with materials to download).
Writing about your home town. Discussion.
Describing situations in general. Video (with the transcript).
Using plural nouns. Quiz.
Writing about groups of people. Article.
Using quantity expressions. Quiz.

Тема 3.2. Language focus Part 2.

Цель: Активизация лексико-грамматического материала в письменной речи.

Перечень изучаемых элементов содержания

Describing temporary situations. Video (with the transcript to download).

The form of the present continuous. Article.

Present simple or present continuous? Quiz.

Writing longer sentences. Video (download the transcript).

Compound sentences and linking words. Article.

Complex sentences and subordinators. Article.

Compound and complex sentences/ Quiz.

Writing exercise. Discussion.

What next? Article.

ПРАКТИЧЕСКОЕ ЗАДАНИЕ К РАЗДЕЛУ 3

Форма практического задания: текстовые упражнения, лексико-грамматический перевод, темы для беседы, эссе.

Примерный перечень текстов для чтения и перевода к разделу 3

PRESENTING NEW INFORMATION Video transcript

Writers often use there is or there are, to present new information to the reader. After the new information is presented, more information about it is usually given in the rest of the sentence or in the next sentence. I'll give you an example. "In the UK, there is a small town called Windsor, which has a famous castle." The writer thinks that the reader might not have heard of Windsor. So it begins by introducing the reader to the place and then adding more information. In this next example, the writer wants to open a new topic for discussion so begins by introducing the topic to the reader. "There are many reasons why people should learn English." The writer then adds more information in the new sentence. "The first reason is--" and then, it's going to go and continue that sentence. In these examples, a noun is used after there is and there are. There may also be an adjective before the noun, such as a small town. And for plural nouns, we use to plural of the verb to be. So we say, there are. For singular nouns, we use the singular of the verb to be. So we say, there is. Now have a go at the exercises which follow.

DESCRIBING SITUATIONS IN GENERAL Video transcript

In academic writing, you often need to write in an impersonal way about people or things in general. It's quite common to use a plural noun without "the" to do this. For example, in the sentence: "Students usually make friends easily." This means: "In general, students make friends easily." or "Most students find it easy to make friends." We take another example, "Families are wealthier than before." This means, "In general, families are wealthier than before." or "Most families now have more money than they had in the past." Now have a go at making the following paragraphs apply to people or things in general.

WRITING LONGER SENTENCES Video transcript

In academic writing, it's good style to use a variety of sentence types. But first of all, you need to understand what a clause is. A clause contains at least a subject and a verb. For example, the lecture finished. The 'lecture' is the subject, and 'finished' is the verb. And that's a very short clause. But

we could make a slightly longer clause. Biology concerns the study of living organisms. So 'biology' is the subject, 'concerns' is the verb, and 'the study of living organisms' is just the rest of the clause, but it's still one simple clause. Now when you make different sentence types, you're going to have different numbers of clauses in the sentence. So let's start off with a simple clause. A simple clause is just like the one the lecture finished. It's just a subject and a verb and then a full stop. So I'll give you another example. Bananas grow in hot countries. One subject, 'bananas'. 'Grow' is the matching verb. 'In hot countries' is just the rest of the clause. Another type of sentence is called compound, and this has two simple clauses joined together with a comma and a short linking word. And the short linking words can be any of 'and', 'but', 'so', or 'or'. And I'll read you a compound sentence, and you can see how it works. This is the beginning of a worldwide epidemic, and the situation is very worrying. 'This' is the subject, 'is' is the verb for the first clause, and we've just a comma and a short linking word, and then we've got a new clause: 'the situation' is the subject, and 'is' is the verb. I'm also going to introduce you to a third type of sentence, which is called a complex sentence. Now, this has one simple clause, like we've looked at already, and it has an extra clause starting with a word called a subordinator. Now, these are words like 'because', 'although', 'whereas', which show a relationship between the two clauses. So for example, Jogging increases the heart rate because the heart is working hard to pump more blood around the body. So we've got two clauses there. 'Jogging increases the heart rate'. 'Jogging' is the subject, 'increases' is the verb. That's one simple clause. And then we've got the subordinate clause starting with 'because'. 'The heart' is the subject, and 'is working to pump' is the verb. And that subordinate clause gives us the reason why jogging increases the heart rate. So it shows the relationship between the second clause and the first clause. In another example: Whereas jogging increases the heart rate, yoga improves flexibility and balance, we're comparing there, the benefits of jogging and yoga. Now, the subordinator 'whereas' allows us to do that. So in this sentence, we're putting it at the beginning. So 'whereas jogging increases the heart rate' – that's the subordinate clause -- 'yoga improves flexibility and balance'-- that's the main clause. So 'jogging' is the subject, 'increases' is the verb of the subordinate clause, and 'yoga' is the subject and 'improves' is the verb of the main clause. It's a good tip to think that the subordinate clause is the clause which begins with the subordinator. You can see that if the subordinator is in the middle of the sentence, there's no comma. But if the subordinator is at the beginning of the sentence, it's a good idea to put a comma after the first clause.

РУБЕЖНЫЙ КОНТРОЛЬ К РАЗДЕЛУ 3: Форма рубежного контроля – компьютерное тестирование

Выдержка из тестового задания.

Choose the answer below that correctly fills the gap in this sentence:

The cost of petrol is rising, _____ more people are using public transport to save money.

so

but

Choose the answer below that correctly fills the gap in this sentence:

The government should decide whether to ban smoking completely, _____ allow people the freedom to choose to smoke if they want to.

and

Or

Образец текстового задания к рубежному контролю 3.

Now it's your chance to do some writing. We would like you to write a paragraph about your home town and post it on the discussion below.

You should try to focus on one aspect of your home town and write about it. For example, you could write a paragraph about one of the following:

the way people spend their free time

the reasons why people live there

the changes that are happening

the reasons why people visit it.

You will be limited to 1,200 characters (a character is a letter, punctuation mark or space). You should try to write a topic sentence at the start of your paragraph. Remember to write in an impersonal style.

You might find it helpful to look back at the examples from this week or the two main body paragraphs from the essay about Reading in Essay organisation - an example.

Once you have written your paragraph, please take some time to read the paragraphs that others have written. You could even 'Like' those that you think are well written.

РАЗДЕЛ 4. The stages of writing an essay

Тема 4.1. Preparing your essay.

Цель: Активизация лексико-грамматических навыков иноязычного письма.

Перечень изучаемых элементов содержания:

Welcome to week 4. Introductory video (with the transcript to download).

The stages of writing an essay. Video (transcript to download)

How to analyse the title. Video (transcript to download)

Collecting all the ideas you have. Video (with the transcript to download)

Deciding which ideas and evidence to use. Video (with the transcript to download)

Writing your plan.

Тема 4.2. Writing the first draft.

Цель: анализ, написание назывного плана и оформление работы.

Перечень изучаемых элементов содержания

Chaohua's first draft. Article.

Evaluating Chaohua's first draft. Part 1.

Evaluating Chaohua's first draft. Part 2.

Feedback on language. Part 1. Discussion.

Feedback on language. Part 2. Audio

Writing your first draft.

What next? Article.

ПРАКТИЧЕСКОЕ ЗАДАНИЕ К РАЗДЕЛУ 4

Форма практического задания: текстовые упражнения, лексико-грамматический перевод, темы для беседы, эссе.

Примерный перечень текстов для чтения и перевода к разделу 4

THE STAGES OF WRITING AN ESSAY Video transcript

There are different stages of planning and writing an essay. Look at these stages. What order do you think they go in? Well, first of all, you would analyse the title. Secondly, you'd collect all the ideas you have. Next, you'd draw a diagram to show which ideas and evidence to use. Then, you'd write your plan. After that, you'd write your first draft, which is your first attempt at the essay. Then you might ask for feedback on your first draft. And then, you would write your final draft. We'll now go through each of these stages. We'll ask you to work on your own essay as we go along. It's important that you work through each stage carefully and in order. Don't rush ahead. We're going to follow the example of one of our students, Chaohua from China. For each stage, we'll first look at how Chaohua completed the stage with her essay, and then ask you to work through that stage with your own essay.

HOW TO ANALYSE THE TITLE Video transcript

In week two, we asked you to choose a title for your own essay beginning with the words discuss the reasons why. The first thing you need to do is analyse your title. In week two, we ask you to find the hidden question in the essay title, Discuss the reasons why people choose to live in Reading. And the hidden question for that essay title was, why do people choose to live in Reading? Now look at the essay title which our student Chaohua chose. Discuss the reasons why increasing numbers of young children are learning English early in China. What's the hidden question in Chaohua's title? Her hidden question is: why are increasing numbers of young children learning English early in China? Now look at your own title. What's the hidden question in your essay title?

COLLECTING ALL THE IDEAS YOU HAVE Video transcript

The next step is to write down all the ideas you have which answer the question in your essay title. Think about the main ideas. You may not use all these ideas in your essay. But it's best to note down all the main points you might include at this stage. Look at the main ideas Chaohua wrote down for her essay. The ideas she first thought of were, English is the main language internationally, children like learning languages, English is an easy language to learn, children learn languages more quickly than adults, the government wants its citizens to be more international, parents care about their children and want them to succeed in life. Now write down all the main ideas which you think you might include in your essay.

DECIDED WHICH IDEAS AND EVIDENCE TO USE Video transcript

Take the ideas which you think are the most useful and interesting, and decide how you will organise them in a way which will answer the hidden question in the title. You may decide that you do not want to use all the ideas which you collected. Do not forget to think about evidence. Remember that evidence means details, examples, and facts which you can use to support your ideas and your writing. Look at how Chaohua organised her diagram. First, she decided on the main ideas that she wanted to include in her essay. She didn't include all the ideas that she first thought of. She decided that the government wants its citizens to be more international was included in the idea English is the main language internationally. She rejected the point that English is an easy language to learn, as she thought this may not actually be true, and it's not a strong enough reason. She's decided that children like learning languages could be included in the idea children learn languages more quickly than adults. She decided to keep the idea that parents care about their children and want them to succeed in life. Next, she decided to add some details and examples to support her main points. For English is the official language internationally, some examples might be business, politics, and science. And the consequence of this is that more and more people need to learn English for their future jobs, so they need to start young. For children learn languages more quickly than adults, an example might be that if a child lives in another country, he can learn to speak three or four other languages quickly. For the idea that parents care about their children and want them to succeed, the result would be that they want their children to study hard and learn English at a young age. So you can see she's expanded on her main points and given more examples and details. A beginner's guide to writing in English for university study ©University of Reading 2017 Wednesday, 29 March 2017 Page 2 to support those points. Now decide on the main points you want to include in your essay. Try and reduce this to three main points. These will form the main ideas of each of your paragraphs. Like Chaohua you may decide to reject some of your ideas or to combine some of the ideas together. Also, start to add some examples and details to support your main points. These will be the content of the main body of each of your paragraphs.

FEEDBACK ON LANGUAGE Audio transcript

Let's take a look at her first mistake. 'Most of primary school are begin to teach English.' This should be 'most primary schools are beginning to teach English'. We don't need the 'of' with 'most'. And 'primary school' should be plural, as she's referring to primary schools in general. Also, she's tried to use the present continuous, but you need I-N-G at the end: 'are beginning'. Let's look at the next point. Chaohua wrote, 'some children start to learn English'. But again, she's talking about a temporary situation or a changing situation, so she should have used the present continuous here. 'Some children are starting to learn English'. In the next sentence, she wrote, 'it also have many language schools'. But she should have put, 'there are also many language schools', as she's introducing a new idea. In the next paragraph, 'the majority

of country' should be 'the majority of countries', as she's referring to more than one country. Below, she wrote, 'if you do well in English, you can get a good job'. But as we saw before, it's better to use an impersonal style. For example, 'if people do well in English, they can get a good job'. In her next paragraph, she wrote that 'young children are studying language better than adults'. But here she should use the present simple, as she's referring to a permanent situation or a situation that is always true. Next, she wrote, 'if a young child live in many different countries'. But the subject-verb agreement means that she should have written, 'a young child lives in many different countries', as she's just talking about one child. Later, she wrote, 'more and more young children start to learn English'. But she's talking here about a changing situation, so she should use the present continuous. 'More and more young children are starting to learn English.' In her conclusion, she wrote, 'more and more young children learning English far early'. She needs the verb 'to be' here to form the present continuous correctly. 'More and more young children are learning English'. Finally, she says, 'I think there will be more people to study English in future'. As we saw, it's better to use an impersonal and objective style in academic writing. So she could omit 'I think' to make it more impersonal.

Примерный перечень заданий к тексту к разделу 4

You now need to write a plan for your essay based on the diagram you have drawn. We suggest that your essay should have two or three paragraphs, depending on how many main points you have.

You can use this model to help you plan your essay:

Introduction: background and thesis statement

Paragraph 1: paragraph leader and main body

Paragraph 2: paragraph leader and main body

Paragraph 3: paragraph leader and main body

Conclusion: summary and future advice/prediction

Example essay plan

Look at the plan Chaohua wrote for her essay:

Introduction

Background: English - most preferred international language. Used in many fields. Children learn English in primary schools and kindergartens.

Thesis statement This essay - main reasons for popularity.

Paragraph 1

Paragraph leader: English - official language for majority.

Main body: Examples: business, science, arts etc. Do well in English to get a good job.

Paragraph 2

Paragraph leader: Young children better at studying languages than adults.

Main body: Children living in different countries - learn 3 or 4 languages, so more young children learn English in kindergartens.

Paragraph 3

Paragraph leader: Parents care for their children's future.

Main body: To be successful, need to study hard and learn English early in kindergarten.

Conclusion

Summary: English: widely spoken. Children learn early and good at English.

Prediction: More people study English.

Now you have seen Chaohua's plan we would like you to:

Write a plan for your own essay using the model at the top of this page. You will use your plan later this week to write your first draft.

Remember that your essay will be about 350 words.

РУБЕЖНЫЙ КОНТРОЛЬ К РАЗДЕЛУ 4: Форма рубежного контроля – компьютерное тестирование

Look back at the plan you have made for your essay. You are now ready to write your first draft. You will be able to submit your first draft for feedback next week. Before that, you should write out your first draft, using your plan to remind you of your main ideas and the organisation of your essay. You can do this on paper or in a word processor, but remember to read through and check your spellings.

Next week you will submit your first draft for feedback from other Learners. This should provide you with comments that you can use to improve your essay for the final draft. You will also get to see how Chaohua responded to feedback on the first draft of her essay and the improvements that she made.

The word count for the draft essay is up to 350 words.

Good luck!

РАЗДЕЛ 5. Evaluating a first draft of an essay

Тема 5.1. Submit the first draft of your essay.

Цель: Повторение и закрепление изученного на курсе.

Перечень изучаемых элементов содержания

Welcome to week 5. Introductory video (with the transcript to download).

What was your biggest challenge in writing the first draft of the essay? Poll.

Submit your first draft. Assignment.

Reviewing an essay. Assignment review.

Reflect on your feedback. Assignment reflection.

Тема 5.2. The final essay.

Цель: Активизация лексико-грамматического материала в письменной речи.

Перечень изучаемых элементов содержания

Responding to feedback. Video (tapescript to download)

Responding to feedback on your first draft. Discussion.

Your final essay. Discussion.

ПРАКТИЧЕСКОЕ ЗАДАНИЕ К РАЗДЕЛУ 5

Форма практического задания: текстовые упражнения, лексико-грамматический перевод, темы для беседы, эссе.

Примерный перечень текстов для чтения и перевода к разделу

Assignment Guidelines

The reviewers will be asked to give you feedback on the following aspects of your assignment, so you should consider these when writing:

Does the introduction include some general background to the title? Is there a thesis statement?

Is the topic focus of each paragraph clear? Are the ideas in each paragraph supported with details and examples?

Does the conclusion sum up the main ideas of the essay? Is there a suggestion for the future (a recommendation or prediction or solution)?

Assignment Guidelines

You're going to be asked to give feedback on the following aspects of the author's assignment:

Does the introduction include some general background to the title? Is there a thesis statement?

Is the topic focus of each paragraph clear? Are the ideas in each paragraph supported with details and examples?

Does the conclusion sum up the main ideas of the essay? Is there a suggestion for the future (a recommendation or prediction or solution)?

Please keep this window open and do not navigate away before submitting your feedback. If you close the window or navigate to a different page, you will be given a new assignment to review when you return.

You must first submit an assignment in the previous step before you can review other learners' assignments.

RESPONDING TO FEEDBACK Video transcript

Do you remember these comments, which Chaohua received in the feedback on her first draft?

Paragraph 2 Sherry needs to prove her belief that children learn languages more quickly than adults by giving some facts about this. Paragraph 3 Sherry has given some evidence that adults can care for their children – because they want them to be successful. However, she needs to add more examples or facts about this. She decided to go back to her original diagram and try to improve her essay based on these comments. She expanded her diagram. For children learn languages more quickly, she decided to explain that they are good copiers of speech, and their first language does not interfere. For parents care about their children and want them to succeed, she decided to explain this in more detail. Parents love their children and want them to earn more money to help when they are older. Parents also want their children to be richer than they were. She also decided to give some examples. In Shanghai, there are many new kindergartens. She thought perhaps she could give some numbers to support this. She then wrote a new plan for her essay. For each paragraph, she divided it into a paragraph leader, some facts to support this, and some examples. So for paragraph two, the paragraph leader would be, "children learn languages more quickly than adults." And then the fact to support this is that they are good copiers of adults, and their first language does not interfere with their learning. Then she decided to give the example that if a child lives in another country where three or four languages are spoken, he learns these languages very quickly. For paragraph three, the paragraph leader would be, "parents care about their children and want them to succeed in life." The facts to support this would be that they love their children and want them to be rich and look after them when they're older. Parents want them to have a better life than they had. Another fact would be that they want them to learn English early as a result of this. An example would be that there are many new kindergartens in Shanghai which have opened. Chaohua then wrote the final draft of her essay, using this new improved plan. I would like you now to work on improving your essay based on the feedback you've received.

РУБЕЖНЫЙ КОНТРОЛЬ К РАЗДЕЛУ 5: Форма рубежного контроля – компьютерное тестирование

Your final essay

After the peer review exercise you may have needed to make some amendments to your essay.

Remember that your essay should be around 350 words.

You should make these changes in your word processor. You can then share your final essay by copying and pasting the text into a sharing service such as:

Write.as

Rentry.co (best for Learners on a mobile device)

Note: If you are using a computer you can click on one of the links above and select the “open link in new window” option so you can read your essay and make notes at the same time.

You may wish to check the terms of use of each website, before you choose to use one.

All of these tools operate in the same way: copy your whole text from the place you have written it and paste it into the form. You then ‘Publish’ or ‘Go’ the form which generates a very basic web page with its own unique address (URL), which you can share wherever you choose. Get the URL by copying it from your browser’s address bar.

Copy and paste the URL to your completed essay in the discussion below. You may also like to try copying the first paragraph from your essay and pasting it alongside the URL. That way other Learners can see, at a glance, what your essay is about and hopefully encourage them to comment! Please note: We are aware that some users may not be able to use the sharing services listed above. We are always reviewing the course and would welcome any suggestions on additional sharing

service tools which we could try. Please comment below if you know of a sharing tool which works well in your country.

How to use Write.as (desktop)

Copy your text from your word processor or wherever you have written it, and paste it into Write.as. Select the arrow button in the top right hand corner to publish your post. This will generate a page and you can then copy the URL from your browser's address bar that can be shared on FutureLearn.

How to use Rentry.co on a mobile

First you will need to copy the text you have written, using one of the methods below:

Then go to Rentry.co. This will reveal a blank page, already navigated to the 'Text' tab. Long-press (Android) or tap (iOS) in this page to bring up your paste option, and paste your text in.

IMPORTANT: Once you have pasted your text into the page, scroll to the very bottom of the screen to find the 'Go' button, and press it.

You will be given a unique edit code, which you will need to keep a note of, in case you want to go back into your post and make any amendments.

Then copy the new unique URL of your reentry.co tab. It will look something like <https://reentry.co/q3xpy>.

Finally, share the URL back in the comments area in FutureLearn!

If you are unable to view the instructions in the image above, please view our Guide to using Rentry.co on a mobile.

Once you have posted your essay, please take the time to read and comment on other people's. You can also see if anyone has commented on your essay by going to your replies.

Итоговое практическое задание.

Перечень контрольных разделов курса к ИПЗ:

Conclusion. Discussion

An Intermediate Guide. Article.

Next steps. Article.

Перечень тестов итогового практического задания

Well done for completing the course.

You should now have all the basic tools and skills to write a good academic essay.

You can use the comment area below to tell us what you thought about the course, and how you think you did. What did you learn? What would you like to improve? How can we make the course better?

Remember, if you're mentioning the course on social media remember to tag comments with #FLEng4study. You can also follow us on Twitter, Facebook or Instagram where you can find the latest news and updates about all our online courses.

Go on to the next Step to learn how you can continue your learning journey and find out more about our follow-on course An Intermediate Guide to Writing in English to University Study.

An Intermediate Guide

Congratulations on reaching the end Week 5! We hope you have enjoyed the course and you feel better prepared to write an academic essay.

Now that you have come to the end of the 'Beginner's Guide', you may like to improve your academic English skills further, by starting An Intermediate Guide to Writing in English for University Study.

Over five weeks, you will build on your ability to research, write and reference essays and extended writing projects. You'll get an introduction to research tools, writing critically and referencing, as well as learning more about the fundamentals like essay structure, proofreading and avoiding plagiarism.

This course is also facilitated by Brian Turner and the course Mentors.

Find out more on the course description page.

In the next Step, we outline some more ways you can continue your learning journey.

Next steps

Congratulations on reaching the end Week 5! We hope you have enjoyed the course and you feel better prepared to write an academic essay.

Other options at the University of Reading

The University of Reading also offers a wide range of undergraduate, postgraduate taught and postgraduate research opportunities.

You can find out more about our open days.

If you're interested in taking further qualifications in English language, you may be interested in the University of Reading's widely respected Test of English for Educational Purposes (TEEP). The TEEP is the test that is taken by all of our pre-sessional students and indeed, our Pre-sessional English Course might also be an option you wish to investigate.

Online courses

As mentioned in the previous Step, An Intermediate guide to writing in English for University Study is the follow-on course produced by the University of Reading. Learn about using sources, avoiding plagiarism and other tips to further develop your academic English for study success. There are many more courses on the FutureLearn platform.

Other online resources

There are a wide range of websites to help you develop your English including:

LearnEnglish from the British Council, which uses games, listening activities and grammar exercises to help you learn English.

The BBC Learning English website from the BBC World Service offers a wide range of resources to support your learning.

Andy Gillett's Using English for Academic Purposes website www.uefap.com contains many useful self-study exercises to help you improve your academic skills.

The COCA (Corpus of Contemporary American English) tool is helpful for checking the appropriateness of particular word combinations. A brief set of instructions for how to use COCA can be found at the bottom of this step.

The Academic Phrasebank created by the University of Manchester provides a range of example phrases which can be used in academic work. This can be useful when thinking about the organisation of your assignment and when writing your academic essay or report.

Academic Writing Guidance from the Study Advice team at the University of Reading.

Buy the book

You can also buy the book on which this course is based: Grammar for Writing Study Book by Anne Vicary. The book is designed as a self-study course, which will help you to develop your understanding and use of grammar for written assignments.

We wish you the best of luck in pursuing your academic career, and perhaps we will see you here at the University of Reading!

Get extra benefits, upgrade your course

You can now get more from your experience and take the opportunity to gain extra benefits by upgrading your course.

These benefits will include unlimited access to the course for as long as it exists on FutureLearn, as well as a Certificate of Achievement to help you demonstrate your learning.

Find out more.

We wish you the best of luck in pursuing your academic career, and perhaps we will see you here at the University of Reading!

Приложение 2. Пример теста для заключительного тестирования

LISTENING

Track 7

A Listen to an interview with Lucy Bellman, CEO of International News and Media. Complete the sentences below with the correct alternative - a, b or c. You will hear the interview twice.

- 1 According to Ms Bellman, a CFO should be _____
 - a) an optimist
 - b) conservative
 - c) sales-oriented
- 2 Ms Bellman believes a CFO should _____
 - a) let the business's accountants deal with the details
 - b) let the CEO make the big decisions
 - c) be an accountant
- 3 Ms Bellman says that a CFO needs to prepare accounts and budgets _____
 - a) quickly
 - b) working closely with other accountants
 - c) with great care
- 4 Ms Bellman believes that a good CFO understands _____
 - a) both the details and the 'big picture'
 - b) the details but not necessarily the 'big picture'
 - c) the 'big picture' but not necessarily the details
- 5 According to Ms Bellman, a good CFO _____
 - a) can understand the CEO's explanations of policies and so on
 - b) is able to hide bad news so that shareholders don't worry
 - c) can communicate clearly
- 6 Ms Bellman says that a good CFO _____
 - a) can perform well even with only a little understanding of computers
 - b) needs to know a lot about property, law and company secretarial affairs
 - c) should work closely with a company's lawyers and secretaries
- 7 In Ms Bellman's view, a good CFO _____
 - a) will be a good manager
 - b) would make a bad CEO
 - c) deals with every matter very seriously
- 8 Ms Bellman says that a CFO has to work extra hard _____
 - a) in times of crisis
 - b) when foreign exchange rates change quickly
 - c) when the CEO is on holiday

reading

A Read the article and decide whether these statements are true or false.

- 9 Corporate responsibility becomes less important in a bad economy.
- 10 Mars is worried that demand for chocolate will decrease.
- 11 Wal-Mart has become more socially responsible mainly because of protests by consumers.
- 12 Fiona Dawson says that her company makes a luxury food rather than an essential one.
- 13 Consumers are cutting back more on premium foods than on ethical foods.

Why corporate responsibility is a survivor

Many people predicted that the recession would end talk of corporate social responsibility. Faced with the fear, or reality, of losing their jobs or homes, consumers would rush past the Fairtrade shelves and pick up something the family could afford. Companies, meanwhile, would concentrate on saving themselves rather than the planet.

That prediction has turned out to be wrong. Mars, the world's biggest sweets and chocolate company, has announced that its entire cocoa supply will be 'produced in a sustainable manner' by

2020. Mars will work largely with the Rainforest Alliance, which encourages farmers to preserve their environment.

Wal-Mart, the world's biggest retailer, recently told a meeting of 1,000 Chinese suppliers that it would hold them to strict environmental and social standards.

Why are these companies acting in a way few expected? First, there are important business reasons. When Mars talks about cocoa supplies being sustainable, they mean it. Chocolate manufacturers are worried about how much cocoa will be available a decade from now. Worldwide cocoa production fell in 2008 for the fourth successive year.

Wal-Mart also has commercial reasons for its position. The company has been encouraging companies to cut down on packaging. This enables it to fit more goods into each delivery truck, not only reducing its emissions but also cutting the amount it spends on petrol. Cost-cutting is vital to beating the downturn and if companies can boost their green credentials at the same time, why not?

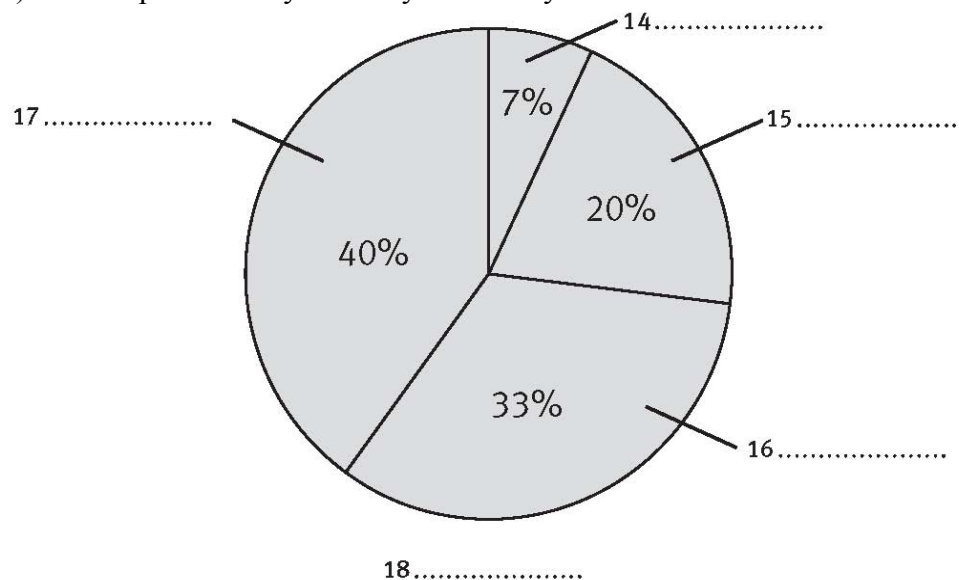
But the companies go further. Not only do their announcements make business sense, they say; consumers, even now, insist on them. Fiona Dawson, Mars UK's managing director, says customers expect the company to 'do the right thing', adding that 'nobody has to buy chocolate'.

A recent report by Mintel, the research organisation, says: 'Although a third of shoppers have cut down on the number of premium foods they buy, only one in 10 has cut back on ethical produce.' Justin King, chief executive of J Sainsbury, the UK retailer, said in February that its Fairtrade sales were holding up well.

About a fifth of consumers are uninterested in such issues and about a third cannot see what difference their purchasing makes. But the biggest group, about 40 per cent, are those who are prepared to buy ethical goods if companies make it easy, which generally means not making it expensive. FT

B Look at the final paragraph of the article. Complete the labels (14–18) on the pie chart with the words and phrases (a–e).

- a) Uninterested in ethical issues
- b) Don't think their buying decisions matter
- c) Others
- d) Consumer attitudes
- e) Prepared to buy ethically if it's easy



language

A Complete the conversation using the correct form of the verbs in brackets.

A How did you get your job at Solarworld, Hans?

B It's kind of a funny story. I _____ 19 (finish) university with a degree in IT but I hadn't been able to find the job I wanted. So, while I _____ 20 (look) for a real job, I got a job driving a delivery van for an office supply company and, at the same time, I was applying for lots of jobs in business.

A So did you apply to Solarworld?

B Well, I wrote them a letter and enclosed my CV but I _____ 21 (send) a very short response saying they weren't interviewing.

A So what happened?

B Well, I had to make a delivery to Solarworld one day. My company _____ 22 (receive) their order for some desks the week before. And while I _____ 23 (deliver) the desks, one of their IT guys was trying to fix a computer for a manager and he just couldn't do it. The manager was getting really angry. So I asked if I could have a look. I think they were both shocked but they let me try.

A OK, I can guess what _____ 24 (happen)!

B It was a basic problem and I solved it right then. And soon after, I was managing that guy who couldn't solve the problem. The first thing I did _____ 25 (be) to make sure he _____ 26 (give) some training!

B Complete the article with who, which or that. In some cases, more than one answer is possible.

Profile: Young CEO Thiago Abreu

Thiago Abreu, 25, runs his own company. The young CEO, _____ 27 put himself through university and earned a degree in chemistry, now runs INTChem. The firm, _____ 28 does on-site water and soil sampling and carries out environmental damage analysis, is based in Brasilia. How do you get to be a CEO at 25? 'My mother is the person _____ 29 really made me believe in myself' says Abreu. 'I come

from a very poor place, a small village. It isn't a place _____ 30 produces many businessmen. But here I am.' INTChem, _____ 31 currently has contracts with two large oil companies and a handful of other smaller businesses, keeps Abreu busy. 'I guess I'm the kind of person _____ 32 likes it that way,' Abreu says.

skills

A Complete the short conversations with the appropriate phrases (a–h).

- a) consider another approach
- b) to do is e-mail Adrienne
- c) deliver any earlier
- d) could be a problem
- e) what are our options
- f) were looking for 15
- g) were hoping for 60
- h) it may not work

33 A We need to deal with Simon's behaviour.

B So _____?

34 A This just isn't working.

B OK, so let's _____.

35 A What shall we do?

B The next thing _____.

36 A We have to stop people using Facebook.

B I'm with you up to a point but _____.

37 A We can give you 30 days' credit.

B We _____.

38 A I need these by Friday.

B Unfortunately, we can't _____.

39 A We want payment on delivery.

B It _____.

40 A I can give you a 10% discount.

B We _____.

B Complete the presentation with the words in the box.

attention background improvements parts questions talk

Hello, everyone, and welcome to Masatomo Electric Industries. I'm going to divide my

_____ 41 into three _____ 42. First, I'll give you some _____ 43

on our work with synthetic diamonds. After that, I'll talk about some recent _____ 44

we've made in our production processes. Finally, I'll explain some of our R&D work in super-hard

materials. I'll be glad to answer any _____ 45 at the end of my talk.

Let's start with the background. Could I draw your _____ 46 to the first slide ...

vocabulary

A Choose the best word to complete these sentences.

47 Two men were arrested for using PayPal for money _____.

- a) fixing b) trading c) laundering

48 Selling your company's secrets to a rival is called industrial

- a) fraud b) espionage c) pollution

49 I refuse to work for a company that does animal _____.

- a) fraud b) discrimination c) testing

50 ebay will close your account if they find you're selling counterfeit

- a) goods b) corruption c) fixing

- 51 We need a strong negotiator, someone who's really _____.
 a) assertive b) diffident c) formal
- 52 If you have a clear understanding of what you can and can't do, you're
 a) cautious b) casual c) realistic
- 53 He would do anything to succeed. He's completely _____.
 a) principled b) ruthless c) laid-back
- 54 If you choose a course of action and you stand by your choice, you're
 a) critical b) decisive c) radical
- B Write one word in each gap to complete these idioms.
- 55 It isn't fair. They keep moving the _____.
- 56 If we all launch at the same time, we'll have a level playing _____.
- 57 You know, the C-56 just isn't going to sell. We're flogging a dead _____.
- 58 Our market share is greater than expected. We're ahead of the _____.
- 59 No one has anything like the JC-5. It's a one-horse _____.
- 60 If you put me in the driving _____, I'll sort things out.

writing

A You are a buyer for a DIY store's garden department and have just seen the advert below in a trade magazine. Write an e-mail (40–50 words) to the distributor. Remember to include the following information.

- State which products you are interested in.
- Request more information about the products.
- Ask about prices.

Looking for high-quality garden furniture?

We are distributing three new ranges of flat-pack Swedish products:

- budget - light-weight pine construction, unpainted
- everyday - medium-weight pine construction, factory painted
- deluxe - heavy-duty hardwood, oiled

All furniture is from sustainable sources.

For information, e-mail Helena.Ericsson@hqgf.com

B Last year your company used the services of Ethic-on, a corporate training company that helps organisations work more ethically. Read the letter below from Ethic-on. Then write a response of 120–140 words.

Dear trainee,

Last year your company received training from Ethic-on. As you know, we use case studies in our training programme. We'd like to know how you're getting on. Write to tell us whether our work made a difference or not. In your letter, please include the name of your company, its area of business and three examples of ethical practice. The examples can be of good practice or of areas where improvement may be needed.

Thank you.

Ethic-on Training Services

ЛИСТ РЕГИСТРАЦИИ ИЗМЕНЕНИЙ

№ п/п	Содержание изменения	Реквизиты документа об утверждении изменения	Дата введения изменения

14.03.2019



Министерство науки и высшего образования Российской Федерации
Федеральное государственное бюджетное образовательное учреждение
высшего образования
«Российский государственный социальный университет»

УТВЕРЖДАЮ
Декан факультета
информационных технологий

/С.В. Крапивка

21 июня 2021 г.

РАБОЧАЯ ПРОГРАММА ДИСЦИПЛИНЫ (МОДУЛЯ)

БЕЗОПАСНОСТЬ ЖИЗНЕДЕЯТЕЛЬНОСТИ

Направление подготовки
«44.03.01 Педагогическое образование»

Направленность
«Информатика»

ОБРАЗОВАТЕЛЬНАЯ ПРОГРАММА ВЫСШЕГО ОБРАЗОВАНИЯ - ПРОГРАММА
БАКАЛАВРИАТА

Форма обучения
Заочная

Москва 2021

Рабочая программа дисциплины (модуля) «Безопасность жизнедеятельности» разработана на основании федерального государственного образовательного стандарта высшего образования – *бакалавриата* по направлению подготовки 44.03.01 Педагогическое образование, утвержденного приказом Министерства образования и науки Российской Федерации от 22.02.2018 №121, учебного плана по основной профессиональной образовательной программе высшего образования – программы *бакалавриата* по направлению подготовки 44.03.01 Педагогическое образование, а также с учетом следующих профессиональных стандартов, сопряженных с профессиональной деятельностью выпускника:

- 01.001 «Педагог (педагогическая деятельность в дошкольном, начальном общем, основном общем, среднем общем образовании) (воспитатель, учитель)»;
- 01.003 «Педагог дополнительного образования детей и взрослых».

Рабочая программа дисциплины (модуля) «Безопасность жизнедеятельности» разработана рабочей группой в составе: д-р мед. наук Яковлева Т.П., канд.биол.наук Арсланбекова Ф.Ф

Руководитель основной профессиональной образовательной программы



к.п.н,
Е.Ю. Романова

(подпись)

Рабочая программа дисциплины (модуля) обсуждена и утверждена на Ученом совете Рабочая программа дисциплины (модуля) обсуждена и утверждена на Ученом совете факультета экологии и техносферной безопасности
Протокол № 11 от «27» мая 2021 года

И.о.декана факультета



канд.экон.наук

Р.Х. Губайдуллин

(подпись)

Рабочая программа дисциплины (модуля) рекомендована к утверждению представителями организаций-работодателей:

АНО «Институт безопасности труда»
Генеральный директор



А.Г. ФЕДОРЕЦ

ЗАО «ДСК-7» (г. Москва)
Начальник службы промышленной безопасности и охраны труда



Н.С. КОЛПАКОВ

Рабочая программа дисциплины (модуля) рецензирована и рекомендована к утверждению:

Доктор технических наук, профессор,
профессор МГТУ им. Н. Э. Баумана



С.П. КАРПАЧЁВ

Кандидат технических наук, доцент,
доцент факультета экологии и техносферной безопасности РГСУ



М.В. Сошенко

Согласовано
Научная библиотека, директор



И.Г. Малярь

СОДЕРЖАНИЕ

РАЗДЕЛ 1. ПАСПОРТ РАБОЧЕЙ ПРОГРАММЫ ДИСЦИПЛИНЫ (МОДУЛЯ)	4
1.1 Цель и задачи дисциплины (модуля).....	4
1.2. Место дисциплины (модуля) в структуре основной профессиональной образовательной программы высшего образования-программы бакалавриата	4
1.3 Планируемые результаты обучения по учебной дисциплине в рамках планируемых результатов освоения основной профессиональной образовательной программы высшего образования – программы бакалавриата	5
РАЗДЕЛ 2. СТРУКТУРА И СОДЕРЖАНИЕ ДИСЦИПЛИНЫ	6
2.1 Объем дисциплины (модуля), включая контактную работу обучающегося с педагогическими работниками и самостоятельную работу обучающегося	6
2.2. Учебно-тематический план дисциплины (модуля).....	7
РАЗДЕЛ 3. УЧЕБНО-МЕТОДИЧЕСКОЕ ОБЕСПЕЧЕНИЕ САМОСТОЯТЕЛЬНОЙ РАБОТЫ ОБУЧАЮЩИХСЯ ПО УЧЕБНОЙ ДИСЦИПЛИНЕ	8
3.1. Виды самостоятельной работы обучающихся по учебной дисциплине	8
РАЗДЕЛ 4. ФОНД ОЦЕНОЧНЫХ СРЕДСТВ ДЛЯ ПРОВЕДЕНИЯ ПРОМЕЖУТОЧНОЙ АТТЕСТАЦИИ ОБУЧАЮЩИХСЯ ПО УЧЕБНОЙ ДИСЦИПЛИНЕ	9
4.1. Форма промежуточной аттестации обучающегося по учебной дисциплине	24
4.2. Перечень компетенций с указанием этапов их формирования в процессе освоения образовательной программы	24
4.3 Описание показателей и критериев оценивания компетенций на различных этапах их формирования, описание шкал оценивания	25
4.4 Типовые контрольные задания или иные материалы, необходимые для оценки знаний, умений, навыков и (или) опыта деятельности, характеризующих этапы формирования компетенций в процессе освоения образовательной программы	27
4.5 Методические материалы, определяющие процедуры оценивания знаний, умений, навыков и (или) опыта деятельности, характеризующих этапы формирования компетенций.....	27
РАЗДЕЛ 5. УСЛОВИЯ РЕАЛИЗАЦИИ ДИСЦИПЛИНЫ	30
5.1. Перечень основной и дополнительной учебной литературы для освоения дисциплины (модуля) ..	31
5.2 Перечень ресурсов информационно-коммуникационной сети «Интернет», необходимых для освоения дисциплины (модуля)	31
5.3 Методические указания для обучающихся по освоению дисциплины (модуля).....	32
5.4 Информационно-технологическое обеспечение образовательного процесса по учебной дисциплине	34
5.5 Материально-техническое обеспечение образовательного процесса по учебной дисциплине.....	34
5.6 Образовательные технологии	35
ЛИСТ РЕГИСТРАЦИИ ИЗМЕНЕНИЙ.....	Ошибка! Закладка не определена.

РАЗДЕЛ 1. ПАСПОРТ РАБОЧЕЙ ПРОГРАММЫ ДИСЦИПЛИНЫ (МОДУЛЯ)

1.1 Цель и задачи дисциплины (модуля)

Цель дисциплины (модуля) заключается в получении обучающимися теоретических знаний о формировании профессиональной культуры безопасности (ноксологической культуры), под которой понимается готовность и способность личности использовать в профессиональной деятельности приобретенную совокупность знаний, умений и навыков для обеспечения безопасности в сфере своей профессиональной деятельности; характера мышления и ценностных ориентаций, при которых вопросы безопасности рассматриваются в качестве приоритета;

– формирование у студентов представления о неразрывном единстве эффективной профессиональной деятельности с требованиями к безопасности и защищенности человека.

Изучением дисциплины достигается понимание того, что реализация требований безопасности жизнедеятельности гарантирует сохранение работоспособности и здоровья человека в различных жизненных условиях и готовит его к рациональным действиям при возникновении экстремальных ситуаций.

с последующим применением в профессиональной сфере и практических навыков (формирование) по социально-технической, проектной и организационно-управленческой профессиональной деятельности

Задачи дисциплины (модуля):

1. Приобретение понимания проблем устойчивого развития и рисков, связанных с деятельностью человека;
2. Овладение приемами рационализации жизнедеятельности, ориентированными на снижения антропогенного воздействия на природную среду и обеспечение безопасности личности и общества;
3. Формирование культуры безопасности, экологического сознания и риск-ориентированного мышления, при котором вопросы безопасности и сохранения окружающей среды рассматриваются в качестве важнейших приоритетов жизнедеятельности человека;
4. Формирование культуры профессиональной безопасности, способностей для идентификации опасности и оценивания рисков в сфере своей профессиональной деятельности;
5. Готовности применения профессиональных знаний для минимизации негативных экологических последствий, обеспечения безопасности и улучшения условий труда в сфере своей профессиональной деятельности;
6. Мотивации и способностей для самостоятельного повышения уровня культуры безопасности;
7. Способностей к оценке вклада своей предметной области в решение экологических проблем и проблем безопасности;
8. Способностей для аргументированного обоснования своих решений с точки зрения безопасности;
9. Приобретения устойчивых навыков, необходимых для принятия быстрых и четких решений и выполнения действий, необходимых для предупреждения опасных последствий.

1.2. Место дисциплины (модуля) в структуре основной профессиональной образовательной программы высшего образования-программы бакалаврита

Учебная дисциплина *«Безопасность жизнедеятельность»* реализуется в *обязательной части*, основной образовательной программы по направлению подготовки *44.03.01 Педагогическое образование* заочной формы обучения.

Изучение дисциплины (модуля) «*Безопасность жизнедеятельность*» базируется на знаниях и умениях, полученных обучающимися ранее в ходе освоения программного материала ряда учебных дисциплин: "История", «Технологии самоорганизации и эффективного взаимодействия», «Правоведение», «Экономика», "Физическая культура", "Основы критического мышления и системного анализа».

Перечень последующих учебных дисциплин, для которых необходимы знания, умения и навыки, формируемые данной учебной дисциплиной: «Здоровьесберегающие технологии в образовательном процессе», «Социальная психология», «Информационные и коммуникационные технологии в образовании».

1.3 Планируемые результаты обучения по учебной дисциплине в рамках планируемых результатов освоения основной профессиональной образовательной программы высшего образования – программы бакалавриата.

Процесс освоения дисциплины (модуля) направлен на формирование у обучающихся следующих универсальных компетенций: УК-8 в соответствии с основной профессиональной образовательной программой высшего образования – программа бакалавриата по направлению подготовки *44.03.01 Педагогическое образование*.

В результате освоения дисциплины (модуля) обучающийся должен демонстрировать следующие результаты:

Категория компетенции	Код компетенции	Формулировка компетенции	Код и наименование индикатора достижения компетенции	Результаты обучения
Безопасность жизнедеятельности	УК-8	Способен создавать и поддерживать в повседневной жизни и в профессиональной деятельности безопасные условия жизнедеятельности и для сохранения природной среды, обеспечения устойчивого развития общества, в том числе при угрозе и возникновении чрезвычайных ситуаций и военных конфликтов	УК-8.ИД-1. Сформирован понятийный аппарат и теоретическая основа для выполнения практических действий в рамках компетенции	УК-8.1 Знать: причины, признаки и последствия опасностей, способы защиты от чрезвычайных ситуаций в том числе при угрозе военных конфликтов; основы безопасности жизнедеятельности, телефоны служб спасения
			УК-8.ИД-2. Планирует и выполняет практические действия в рамках компетенции	УК-8.2 Уметь: выявлять признаки, причины и условия возникновения чрезвычайных

				ситуаций в том числе при угрозе военных конфликтов; оценивать вероятность возникновения потенциальной опасности для обучающегося и принимать меры по ее предупреждению в условиях образовательного учреждения; оказывать первую помощь в чрезвычайных ситуациях
			УК-8.ИД-3. Применяет методы анализа практической деятельности и ее результатов в рамках компетенции	УК-8.3 Владеть: методами прогнозирования возникновения опасных или чрезвычайных ситуаций; навыками поддержания безопасных условий жизнедеятельности

РАЗДЕЛ 2. СТРУКТУРА И СОДЕРЖАНИЕ ДИСЦИПЛИНЫ

2.1 Объем дисциплины (модуля), включая контактную работу обучающегося с педагогическими работниками и самостоятельную работу обучающегося

Общая трудоемкость дисциплины по заочной и заочной формам обучения составляет 2 зачетные единицы. По дисциплине предусмотрен *зачет*.

Заочная форма обучения

Вид учебной работы	Всего часов	Семестры				
		1	2			

Контактная работа обучающихся с педагогическими работниками	16	8	8			
Учебные занятия лекционного типа	6	4	2			
<i>из них: в форме практической подготовки</i>						
Практические занятия	2		2			
<i>из них: в форме практической подготовки</i>						
Лабораторные занятия						
<i>из них: в форме практической подготовки</i>						
Иная контактная работа	8	4	4			
<i>из них: в форме практической подготовки</i>						
Самостоятельная работа обучающихся	52	28	24			
Контроль промежуточной аттестации	4		4			
Форма промежуточной аттестации			зачет			
ОБЪЕМ ДИСЦИПЛИНЫ (МОДУЛЯ) В ЧАСАХ	72	36	36			

2.2. Учебно-тематический план дисциплины (модуля)

Заочная форма обучения

Раздел, тема	Виды учебной работы, академических часов										
	Всего	Самостоятельная работа	Контактная работа обучающихся с педагогическими работниками								
			Всего	<i>из них: в форме практической подготовки</i>	Лекционные занятия	<i>из них: в форме практической подготовки</i>	Семинарские/практические занятия	<i>из них: в форме практической подготовки</i>	Лабораторные занятия	<i>из них: в форме практической подготовки</i>	Иная контактная работа
Модуль 1 (семестр 1)											
Раздел 1.1	36	36	8		4						4
Контроль промежуточной аттестации (час)											
Общий объем, часов	36	28	8		4						4

Форма промежуточной аттестации												
Модуль 2 (семестр 2)												
Раздел 2.1	32	24	8		2		2				4	
Контроль промежуточной аттестации (час)	4											
Общий объем, часов	36	24	8		2		2				4	
Форма промежуточной аттестации	зачет											
Общий объем, часов	72	52	16		6		2				8	

РАЗДЕЛ 3. УЧЕБНО-МЕТОДИЧЕСКОЕ ОБЕСПЕЧЕНИЕ САМОСТОЯТЕЛЬНОЙ РАБОТЫ ОБУЧАЮЩИХСЯ ПО УЧЕБНОЙ ДИСЦИПЛИНЕ

3.1. Виды самостоятельной работы обучающихся по учебной дисциплине

Заочная форма обучения

Раздел, тема	Всего	Виды самостоятельной работы обучающихся					
		Академическая активность, час	Форма академической активности	Выполнение практ. заданий, час	Форма практического задания	Рубежный текущий контроль, час	Форма рубежного текущего контроля
Модуль 1 (семестр 1)							
Раздел 1.1	36	17	Подготовка к лекционным и практическим занятиям, самостоятельное изучение раздела в ЭИОС	17	реферат	2	Компьютерное тестирование или иная форма рубежного контроля по усмотрению преподавателя

Общий объем по модулю/семестру, часов	28	17		17		2	
Модуль 2 (семестр 2)							
Раздел 2.1	24	11	Подготовка к лекционным и практическим занятиям, самостоятельное изучение раздела в ЭИОС	11	реферат	2	Компьютерное тестирование или иная форма рубежного контроля по усмотрению преподавателя
Общий объем по модулю/семестру, часов	24	11		11		2	
Общий объем по дисциплине (модулю), часов	52	28		28		4	

РАЗДЕЛ 1. «Теоретико-методологические основы безопасности жизнедеятельности как науки и учебной дисциплины»

Цель: ознакомиться с теоретико-методологическими основами безопасности жизнедеятельности как науки и учебной дисциплины, а также базовыми её понятиями и методами её исследований. Ознакомиться с показателями, характеризующими здоровье населения и с современными тенденциями в состоянии здоровья населения России

Перечень изучаемых элементов содержания

Теоретические и методические подходы к анализу безопасности как социального явления. Характеристика угроз человеку в древнем мире. Характеристика угроз человеку в современном мире. Место безопасности в системе потребностей человека. Принципы, методы и процедуры безопасности жизнедеятельности. Признаки безопасности жизнедеятельности. Классификация рисков. Классификация угрожающих факторов. Классификация опасностей. Классификация угроз. Основные структурные элементы безопасности. Основные звенья механизма обеспечения безопасности. Основные методы обеспечения безопасности в современной России.

Роль и место социальных и биологических факторов в формировании здоровья населения, основные термины и понятия (общественное, групповое, индивидуальное здоровье); показатели общественного здоровья; основные современные тенденции медико-демографических показателей и факторы их определяющие; значение статистических методов при изучении общественного здоровья; основные понятия методологии риска; основные принципы охраны здоровья населения и работающих; политика и основы законодательства в области охраны здоровья. Понятие риска. Допустимый риск и критерии его приемлемости. Современные опасности и угрозы.

Природные опасности. Техногенные опасности, их классификация. Воздействие на человека потоков жизненного пространства. Закон толерантности. Зависимость жизненного потенциала (у) от интенсивности воздействия фактора (х). Аксиома о воздействии среды обитания на человека; аксиома о совокупном воздействии опасностей. Ситуации взаимодействия в системе «человек – среда обитания». Химический фактор, физический

фактор, его нормирование. Физические факторы: ЭМИ ионизирующего и неионизирующего характера, шум, вибрация. Нормирование физических факторов.

Тема 1. Теоретические и методические подходы к анализу безопасности как социального явления.

Вопросы для самоподготовки:

1. Характеристика угроз человеку в древнем мире
2. Характеристика угроз человеку в современном мире
3. Место безопасности в системе потребностей человека
4. Принципы безопасности жизнедеятельности
5. Ориентирующий признак безопасности жизнедеятельности
6. Технические признаки безопасности жизнедеятельности
7. Организационные признаки безопасности жизнедеятельности
8. Управленческие признаки безопасности жизнедеятельности
9. Классификация рисков
10. Классификация угрожающих факторов
11. Классификация опасностей
12. Классификация угроз
13. Основные структурные элементы безопасности
14. Основные звенья механизма обеспечения безопасности
15. Основные методы обеспечения безопасности в современной России
16. Структурно-содержательные компоненты категории «Жизнедеятельность»
17. Сущность, структура и содержание процесса обеспечения безопасности жизнедеятельности

Тема 2: Здоровье населения и факторы, его формирующие.

Вопросы для самоподготовки

1. Основные принципы координационной деятельности ЦНС
2. Нейрон, как структурная и функциональная единица ЦНС.
3. Рефлекторный принцип регуляции
4. Вклад И. П. Павлова и И. М. Сеченова в учение о ВНД.
5. Условные и безусловные рефлексы. Их особенности.
6. Нервные центры. Их общие свойства.
7. Типы высшей нервной деятельности. Их физиологическая основа.
8. Память. Сознание. Мышление.
9. Общая физиология сенсорных систем.
10. Вестибулярный анализатор.
11. Слуховой анализатор. Зрительный анализатор. Обонятельный анализатор. Вкусовой анализатор.
12. Определение понятий (здоровье, болезнь, физическое развитие)
13. Численность и состав населения. Плотность населения. Механическое и естественное движение населения.
14. Смертность населения и её причины.
15. Рождаемость и социальные причины её обуславливающие.
16. Заболеваемость населения и её основные показатели.
17. Принципы охраны здоровья населения и работающих
18. 10.Современные тенденции в состоянии здоровья населения России
19. Современные биологические угрозы.
20. Особенности инфекционных заболеваний. Противоэпидемические мероприятия

21. Биологические угрозы. Инфекционная заболеваемость. Эпидемии. Пандемии.
22. Понятие биологических опасностей, зона биологического заражения, очаг биологического поражения.
23. Мероприятия в очаге бактериологического поражения: карантин, обсервация, дезинфекция, дезинсекция, дератизация

Тема 4. Природные опасности, профилактика и меры защиты.

Вопросы для самоподготовки:

1. Классификация стихийных бедствий и природных катастроф.
2. Характеристика поражающих факторов чрезвычайных ситуаций природного характера. Основные способы защиты от ЧС природного характера.
3. ЧС геологического характера.
4. Землетрясения: основные понятия, признаки, подготовка, действия при землетрясении. Вулканизм: основные понятия, действия при извержении вулкана.
5. Оползень: понятие, действия при появлении признаков.
6. Сель: действия при селевом потоке.
7. Лавина: сущность, факторы, действия при сходе лавин.
8. ЧС гидрологического характера.
9. Наводнение: сущность, действия при наводнении.
10. Цунами: сущность, действия во время цунами. ЧС метеорологического характера.
11. Ураган: понятие, действия во время урагана.
12. Буря: понятие и виды.
13. Смерч: понятие, характеристика.
14. Природные пожары. Классификация. Профилактика и меры защиты.

Тема 5. Техносферные опасности. Взаимодействие человека со средой обитания.

Вопросы для самоподготовки:

1. Основные потоки в техносфере;
2. Техногенные опасности, их классификация
3. Воздействие на человека потоков жизненного пространства
4. Закон толерантности
5. Зависимость жизненного потенциала (у) от интенсивности воздействия фактора (х)
6. Аксиома о воздействии среды обитания на человека; аксиома о совокупном воздействии опасностей
7. Ситуации взаимодействия в системе «человек – среда обитания»
8. Химический фактор, физический фактор, его нормирование
9. Физические факторы: ЭМИ ионизирующего и неионизирующего характера, шум, вибрация. Нормирование физических факторов.

РАЗДЕЛ 2. «ОБЕСПЕЧЕНИЕ БЕЗОПАСНОСТИ ЖИЗНЕДЕЯТЕЛЬНОСТИ В СОЦИАЛЬНОЙ, ЭКОНОМИЧЕСКОЙ, ЭКОЛОГИЧЕСКОЙ СРЕДАХ

Цель: ознакомиться с процессом обеспечения безопасности жизнедеятельности в социальной, природной и технической средах в том числе в чрезвычайных ситуациях., а также методами его исследования.

Перечень изучаемых элементов содержания

Социальная безопасность как условие общественной безопасности в Российской Федерации. Современные подходы к понятию "Экономическая безопасность». Классификационная

схема экономической безопасности как объекта исследования. Современные подходы к понятию "Экономическая безопасность". Экономическое обоснование концепции устойчивого развития как основы экономической безопасности

Система показателей экономической безопасности. Определяющие факторы развития современной мировой экономики. Национальные интересы в сфере реальной экономики как основа ее экономической безопасности. Алгоритм деятельности по учету укрупненных национальных интересов в сфере экономики. Основные причины затрудненности обеспечения роста экономики в нашей стране. Характеристика основных элементов недобросовестной конкуренции в постсоветской экономике России. Основные факторы, влияющие сегодня на состояние российской экономики. Цель Государственной стратегии экономической безопасности Российской Федерации в современных условиях. Алгоритм деятельности государства по обеспечению экономической безопасности в современных условиях. Мероприятия, необходимые для создания экономической безопасности в современных условиях. Роль государства в системе регулирования экономической системы как основы экономической безопасности. Экологическая составляющая в системе жизнедеятельности личности, общества и государства. Модель устойчивого развития как составной части безопасности жизнедеятельности личности, общества и государства

Устойчивое функционирование экологической системы как обязательное условие ее безопасности. Основные объекты экологической безопасности. Характеристика угроз человеку в окружающей социоприродной и социотехнических средах безопасности. Типология экологических факторов, влияющих на безопасность жизнедеятельности. Антропогенное воздействие человека на природу как глобальная угроза безопасности жизнедеятельности. Сущность и содержание процесса влияния глобальных проблем человечества на обеспечение безопасности жизнедеятельности личности, общества и государства. Характер изменений окружающей среды и ожидаемые тенденции до 2030 года. Мировые источники опасности для России в экологической сфере. Особенности влияния экологических факторов на состояние здоровья населения. Система экологической безопасности в Российской Федерации. Система управления экологической безопасностью в России. Система экологического мониторинга. Экологическая безопасность в системе энергетического развития современной России. Информационная безопасность, как состояние защищенности личности, общества и государства от внутренних и внешних информационных угроз.

Тема 5 Трудовая деятельность как основа безопасности жизнедеятельности

Вопросы для самоподготовки:

1. Классификация условий труда.
2. Особенности современных условий труда (дистанционный).
3. Виды экономической деятельности с наибольшей долей рабочих мест с вредными условиями труда.
4. Индикаторы неблагоприятных условий труда (производственный травматизм, профессиональная заболеваемость). ПДК, ПДУ факторов рабочей зоны.
5. Мероприятия по защите работников от вредного воздействия производственных факторов.
6. Ведущие нормативно-правовые акты, направленные на защиту здоровья работников
7. Какие изменения физиологических функций происходит при воздействии высоких температур?
8. Какие изменения физиологических функций происходит при воздействии низких температур?
9. Перечислите основные мероприятия по профилактике переохлаждения.
10. Перечислите основные мероприятия по профилактике перегревания.
11. Какие профилактические меры используют при воздействии УФ-излучении?

12. Какие профилактические меры используют при воздействии лазерного излучения?
13. Перечислите основные мероприятия по профилактике действия ионизирующего излучения в производственных условиях.
14. Какие специфические изменения в организме вызывает действие шума?
15. Какие неспецифические изменения в организме вызывает действие шума?
16. Какие свойства пыли являются определяющими при воздействии на организм?
17. Перечислите основные виды действия пыли на организм.
18. Какие зрительные функции играют наиболее важную роль в трудовом процессе?

Тема 6. Социальная безопасность как условие общественной безопасности в Российской Федерации.

Вопросы для самоподготовки:

1. Методика анализа социальной безопасности как социального явления
2. Объект социальной безопасности: личность, ее жизненно важные права и свободы в социальной сфере жизнедеятельности общества
3. Характерные черты социальной безопасности в обществе
4. Система социальной безопасности государства
5. Роль гражданского общества в системе национальной безопасности
6. Основные виды общественной безопасности
7. Характеристика опасностей и чрезвычайных ситуаций социального характера
8. Роль и место Стратегии национальной безопасности в системе документов стратегического планирования Российской Федерации
9. Декриминализация российского общества как основа социальной безопасности в современной России
10. Структурно-логическая модель процесса социального обеспечения в Российской Федерации как механизма обеспечения социальной безопасности
11. Государственная система социального обеспечения в Российской Федерации
12. Сущность, структура, содержание социальной политики
13. Направления, необходимые для обеспечения социальной безопасности
14. Организация процесса оказания первой помощи пострадавшим в чрезвычайных ситуациях социального характера
15. Социальная профилактика, как важнейший механизм социальной безопасности

Тема 7. Экономическая безопасность как фундамент устойчивого развития современной России.

Вопросы для самоподготовки

1. Современные подходы к понятию "Экономическая безопасность"
2. Классификационная схема экономической безопасности как объекта исследования
3. Современные подходы к понятию "Экономическая безопасность"
4. Экономическое обоснование концепции устойчивого развития как основы экономической безопасности
5. Система показателей экономической безопасности
6. Определяющие факторы развития современной мировой экономики
7. Национальные интересы в сфере реальной экономики как основа ее экономической безопасности
8. Алгоритм деятельности по учету укрупненных национальных интересов в сфере экономики
9. Основные причины затрудненности обеспечения роста экономики в нашей стране
10. Характеристика основных элементов недобросовестной конкуренции в постсоветской экономике России.

11. Основные факторы, влияющие сегодня на состояние российской экономики
12. Цель Государственной стратегии экономической безопасности Российской Федерации в современных условиях
13. Алгоритм деятельности государства по обеспечению экономической безопасности в современных условиях
14. Мероприятия, необходимые для создания экономической безопасности в современных условиях
15. Роль государства в системе регулирования экономической системы как основы экономической безопасности

Тема 8. Экологическая безопасность в системе энергетического развития современной России.

Вопросы для самоподготовки:

1. Экологическая составляющая в системе жизнедеятельности личности, общества и государства
2. Модель устойчивого развития как составной части безопасности жизнедеятельности личности, общества и государства
3. Устойчивое функционирование экологической системы как обязательное условие ее безопасности
4. Основные объекты экологической безопасности
5. Характеристика угроз человеку в окружающей социоприродной и социотехнических средах безопасности
6. Типология экологических факторов, влияющих на безопасность жизнедеятельности
7. Антропогенное воздействие человека на природу как глобальная угроза безопасности жизнедеятельности
8. Сущность и содержание процесса влияния глобальных проблем человечества на обеспечение безопасности жизнедеятельности личности, общества и государства.
9. Характер изменений окружающей среды и ожидаемые тенденции до 2030 года
10. Мировые источники опасности для России в экологической сфере
11. Особенности влияния экологических факторов на состояние здоровья населения
12. Система экологической безопасности в Российской Федерации
13. Система управления экологической безопасностью в России
14. Система экологического мониторинга
15. Организация процесса оказания первой помощи пострадавшим в чрезвычайных ситуациях природного характера

ПРАКТИЧЕСКОЕ ЗАДАНИЕ К РАЗДЕЛУ 1

Форма практического задания: реферат

1. Характеристика угроз человеку в современном мире
2. Место безопасности в системе потребностей человека
3. Классификация рисков
4. Классификация угрожающих факторов
5. Основные звенья механизма обеспечения безопасности
6. Основные методы обеспечения безопасности в современной России
7. Основные угрозы духовной безопасности личности
8. Основные принципы координационной деятельности ЦНС
9. Нейрон, как структурная и функциональная единица ЦНС.
10. Рефлекторный принцип регуляции

11. Вклад И.П. Павлова и И.М. Сеченова в учение о ВНД.
12. Система показателей экономической безопасности
13. Численность и состав населения. Плотность населения. Механическое и естественное движение населения.
14. Смертность населения и её причины.
15. Проблема долголетия.
16. Рождаемость и социальные причины её обуславливающие.
17. Заболеваемость населения и её основные показатели.
18. Физическое развитие населения.
19. принципы охраны здоровья населения и работающих
20. Показатели, характеризующие здоровье населения
21. Современные тенденции в состоянии здоровья населения России
22. Социальные и техногенные факторы
23. Современные биологические угрозы.
24. Особенности инфекционных заболеваний.
25. Противоэпидемические мероприятия
26. Политика и основы законодательства в области охраны здоровья.
27. Биологические угрозы. Инфекционная заболеваемость. Эпидемии. Пандемии.
28. Характерные признаки биологических чрезвычайных ситуаций.
29. Понятие биологических опасностей, зона биологического заражения, очаг биологического поражения.
30. Опасные и особо опасные заболевания человека: эпидемия, пандемия, восприимчивость человека к инфекции.
31. Мероприятия в очаге бактериологического поражения: карантин, обсервация, дезинфекция, дезинсекция, дератизация.
32. Классификация стихийных бедствий и природных катастроф.
33. Характеристика поражающих факторов чрезвычайных ситуаций природного характера. Основные способы защиты от ЧС природного характера.
34. Землетрясения: основные понятия, признаки, подготовка, действия при землетрясении. Вулканизм: основные понятия, действия при извержении вулкана.
35. Оползень: понятие, действия при появлении признаков.
36. Сель: действия при селевом потоке.
37. Лавина: сущность, факторы, действия при сходе лавин.
38. Наводнение: сущность, действия при наводнении.
39. Цунами: сущность, действия во время цунами. ЧС метеорологического характера.
40. Ураган: понятие, действия во время урагана.
41. Буря: понятие и виды. Профилактика и меры защиты.
42. Смерч: понятие, характеристика. Профилактика и меры защиты.
43. Природные пожары. Классификация. Профилактика и меры защиты.
44. Техногенные опасности, их классификация
45. Основные потоки в техносфере. Воздействие на человека потоков жизненного пространства.
46. Зависимость жизненного потенциала (у) от интенсивности воздействия фактора (х)
47. Ситуации взаимодействия в системе «человек – среда обитания»
48. Химический фактор, физический фактор, его нормирование
49. Физические факторы: ЭМИ ионизирующего и неионизирующего характера, шум, вибрация. Нормирование физических факторов.

Реферат – это обзор точек зрения различных авторов по рассматриваемой теме (проблеме).

При подготовке реферата следует придерживаться следующей структуры:

1. Оглавление

2. Введение. Во введении дать обоснование выбора темы, раскрыть проблематику выбранной темы (объем 1–2 с).

3. Основная часть. Привести и аргументировать основные тезисы каждого произведения. Провести их сопоставление. Высказать собственную точку зрения и обосновать ее (объем 5–7 с).

4. Заключение. Сделать общие выводы по проблеме, заявленной в реферате (объем 1–2 с).

5. Список реферируемой литературы. Привести исходные данные реферируемых произведений (автор(ы), название, где опубликован, в каком году).

РУБЕЖНЫЙ КОНТРОЛЬ К РАЗДЕЛУ 1: форма рубежного контроля – компьютерное тестирование или иная форма рубежного контроля по усмотрению преподавателя – указать какая.

Тесты:

1. Общественное здоровье и здравоохранение - это:

- А) гигиеническая наука
- Б) клиническая наука
- В) интегративная наука
- Г) общественная наука

2. Факторами, оказывающими влияние на здоровье населения, являются:

- А) генетические
- Б) природно-климатические
- В) уровень и образ жизни населения
- Г) уровень, качество и доступность медицинской помощи
- д) все вышеперечисленное

3. В соответствии с понятием «здоровья», данным ВОЗ в 1948 году, здоровье это:

- А) функциональное состояние организма, обеспечивающее продолжительность жизни, физическую и умственную работоспособность, самочувствие и функцию воспроизводства здорового потомства
- Б) процесс поддержания динамического равновесия внутри каждой системы (орган, личность, социальная группа, общество)
- В) состояние полного физического, психического и социального благополучия при отсутствии болезни или немощи
- Г) состояние полного физического, психического и социального благополучия при отсутствии болезни или немощи, включая способность вести социально и экономически продуктивную жизнь
- Д) функциональное состояние организма, обеспечивающее физическую и умственную работоспособность и способность к воспроизводству потомства

4. Самый высокий показатель ожидаемой продолжительности жизни в XXI веке отмечается:

- А) США
- Б) Франции
- Г) Финляндии
- Д) Китае

5. В структуре смертности населения экономически развитых стран ведущее

- А) инфекционные и паразитарные заболевания болезни системы пищеварения, психические заболевания
- Б) болезни системы кровообращения; новообразования; травмы и отравления
- В) новообразования; травмы; болезни органов дыхания
- Г) травмы и отравления, болезни системы кровообращения, психические

заболевания

Д) новообразования, болезни системы кровообращения, психические заболевания

6. Гомеостаз обеспечивается:

- А) гормональными механизмами
- Б) нейрогуморальными механизмами
- В) барьерными и выделительными механизмами
- Г) всеми механизмами, перечисленными выше

7. К наружным анализаторам относятся:

- А) зрение
- Б) давление
- В) специальные анализаторы
- Г) слуховые анализаторы

8. К внутренним анализаторам относятся:

- А) специальные
- Б) обонятельные
- В) болевой
- Г) зрение

9. При помощи слухового анализатора человек воспринимает:

- А) до 20% информации
- Б) до 10% информации
- В) до 50% информации
- Г) до 30% информации

10. Возможность воспринимать форму, размер и яркость рассматриваемого предмета свойственна:

- А) специальному анализатору
- Б) анализатору зрения
- В) анализатору слуха
- Г) анализатору обоняния

11. Анализатор обоняния предназначен:

- А) для восприятия человеком любых запахов
- Б) для способности устанавливать места нахождения источника звука
- В) способность быть готовым к восприятию информации в любое время
- Г) контрастная чувствительность

12. К психическим процессам относятся:

- А) память и воображение, моральные качества
- Б) характер, темперамент, память
- В) память, воображение, мышление+
- Г) резкость, грубость, рассеянность

13. К психическим свойствам личности относятся:

- А) характер, темперамент, моральные качества
- Б) память, воображение, мышление
- В) рассеянность, резкость, грубость
- Г) характер, память, мышление

14 В содержательном плане понятие «опасность» — это:

- А) угроза совершения какого-либо опасного действия;
- Б) состояние социальной системы, находящейся в неустойчивом состоянии;
- В) вполне осознаваемая, но не фатальная вероятность нанесения вреда кому-либо, чему-либо, определяемая наличием объективных и субъективных факторов, обладающих поражающими свойствами;
- Г) риск в стадии реализации.

15 В содержательном плане понятие «вызов» — это:

- А) состояние социальной системы, находящейся в неустойчивом состоянии;

- Б) совокупность обстоятельств, не обязательно конкретно угрожающего характера, но безусловно, требующих реагировать на них;
- В) угроза совершения какого-либо опасного действия;
- Г) риск в стадии реализации

16. К биологическим источникам загрязнения гидросферы относятся:

- А) органические микроорганизмы, вызывающие брожение воды+
- Б) микроорганизмы, изменяющие химический состав воды
- В) микроорганизмы, изменяющие прозрачность воды
- Г) пыль, дым, газы

17. К химическим источникам загрязнения гидросферы относятся:

- А) предприятия пищевой, медико-биологической промышленности
- Б) нефтепродукты, тяжелые металлы
- В) сброс из выработок, шахт, карьеров
- Г) пыль, дым, газы

18. Какие предприятия наиболее опасны при загрязнении почвенного покрова?

- А) предприятия пищевой промышленности
- Б) предприятия медико-биологической промышленности
- В) предприятия цветной и чёрной металлургии
- Г) предприятия бумажной промышленности

19. Радиус загрязнения предприятий цветной и чёрной металлургии:

- А) до 50 км.
- Б) до 100 км.
- В) до 10 км.
- Г) до 30 км.

5. Радиус загрязнения выбросов мусоросжигающих заводов и выбросов ТЭУ:

- А) до 50 км.
- Б) до 5 км.
- В) до 100 км.
- Г) до 20 км.

20. Неожиданное освобождение потенциальной энергии земных недр, которая принимает форму ударных волн?

- А) землетрясение
- Б) оползни
- В) ураган
- Г) смерч

21. Из скольких баллов состоит шкала измерения силы землетрясения:

- А) 9
- Б) 10
- В) 12
- Г) 5

22. Землетрясения во сколько баллов не представляет особой опасности?

- А) 7
- Б) 1-6
- В) 8
- Г) 9

23. Смещение вниз под действием силы тяжести больших грунтовых масс, которые формируют склоны, реки, горы, озёра – это?

- А) оползни+
- Б) землетрясения
- В) схождения снежных лавин
- Г) смерч

24. Оползни могут привести и:

- А) появление трещин в грунте
- Б) горным обвалом
- В) изменению уровня грунтовых вод
- Г) повреждение трубопроводов, линий электропередач

25. К опасностям литосфере относятся:

- А) ураган
- Б) смерч
- В) землетрясение
- Г) наводнение

12. Ураган относится к опасностям в:

- А) литосфере
- Б) атмосфере
- В) не относится к опасностям
- Г) гидросфере

26. Циклон, в центре, котором очень низкое давление, а ветер имеет большую скорость и разрушающую силу – это:

- А) ураган
- Б) сходжение снежных лавин
- В) смерч
- Г) оползни

27. Из скольких баллов состоит шкала измерения силы урагана?

- А) 9
- Б) 7
- В) 12
- Г) 10

28. При скольких баллах ураган не предоставляет особой опасности?

- А) 1-6
- Б) 7
- В) 9
- Г) 10

29. Что относится к опасностям в гидросфере?

- А) сильные заносы и метели
- Б) наводнения
- В) сходжения снежных лавин
- Г) оползни

30. Область пониженного давления в атмосфере – это:

- + А) Циклон
- Б) Антициклон
- В) Торнадо

31. Выходить из зоны химического заражения следует:

- А) По направлению ветра
- Б) Навстречу потоку ветра
- + В) Перпендикулярно направлению ветра

32. Опасные экстремальные условия труда характеризуются

- А) уровнем загрязнения на рабочем месте
- Б) количеством рисков потенциальной опасности
- + В) уровнем производственных факторов, создающих угрозу для жизни

ПРАКТИЧЕСКОЕ ЗАДАНИЕ К РАЗДЕЛУ 2

Форма практического задания: реферат

Перечень тем рефератов по дисциплине «Безопасность жизнедеятельности» к Разделу 2:

1. Система социальной безопасности государства
2. Роль гражданского общества в системе национальной безопасности
3. Основные виды общественной безопасности
4. Характеристика опасностей и чрезвычайных ситуаций социального характера
5. Угрозы социальной безопасности
6. Основные проблемы внутренней безопасности Российской Федерации в современных условиях
7. Экологическая составляющая в системе жизнедеятельности личности, общества и государства
8. Устойчивое функционирование экологической системы как обязательное условие ее безопасности
9. Типология экологических факторов, влияющих на безопасность жизнедеятельности
10. Антропогенное воздействие человека на природу как глобальная угроза безопасности жизнедеятельности
11. Сущность и содержание процесса влияния глобальных проблем человечества на обеспечение безопасности жизнедеятельности личности, общества и государства.
12. Характер изменений окружающей среды и ожидаемые тенденции до 2030 года
13. Мировые источники опасности для России в экологической сфере
14. Особенности влияния экологических факторов на состояние здоровья населения
15. Система экологической безопасности в Российской Федерации
16. Система управления экологической безопасностью в России
17. Система экологического мониторинга
18. Доктрина информационной безопасности Российской Федерации;
19. Источники угроз информационной безопасности Российской Федерации, характеризующиеся как внешние
20. Основные направления и методы обеспечения информационной безопасности в области государственной и общественной безопасности
21. Модель энергетической безопасности как составной части национальной безопасности
22. Единая государственная система предупреждения и ликвидации чрезвычайных ситуаций
23. Физиологические функции и воздействие на них высоких и низких температур.
24. Основные мероприятия по профилактике переохлаждения, перегревания.
25. УФ-излучения. Профилактические меры при воздействии УФ-излучения?
26. Лазерное излучение. Профилактические меры при воздействии лазерного излучения.
27. Ионизирующие излучения. Основные мероприятия по профилактике действия ионизирующего излучения в производственных условиях.
28. Шум. Специфическое и неспецифическое воздействие шума на организм человека.
29. Пыль. Свойства пыли. Основные виды действия пыли на организм.
30. Зрительные функции. Важную роль зрительной функции в трудовом процессе.
31. Определяющие факторы развития современной мировой экономики
32. Национальные интересы в сфере реальной экономики как основа ее экономической безопасности
33. Цель Государственной стратегии экономической безопасности Российской Федерации в современных условиях
34. Роль государства в системе регулирования экономической системы как основы экономической безопасности

Реферат – это обзор точек зрения различных авторов по рассматриваемой теме (проблеме).

При подготовке реферата следует придерживаться следующей структуры:

1. Оглавление

2. Введение. Во введении дать обоснование выбора темы, раскрыть проблематику выбранной темы (объем 1–2 с).

3. Основная часть. Привести и аргументировать основные тезисы каждого произведения. Провести их сопоставление. Высказать собственную точку зрения и обосновать ее (объем 5–7 с).

4. Заключение. Сделать общие выводы по проблеме, заявленной в реферате (объем 1–2 с).

5. Список реферируемой литературы. Привести исходные данные реферируемых произведений (автор(ы), название, где опубликован, в каком году).

РУБЕЖНЫЙ КОНТРОЛЬ К РАЗДЕЛУ 2: форма рубежного контроля – компьютерное тестирование или иная форма рубежного контроля по усмотрению преподавателя – указать какая.

Тесты:

1. Что такое совместимость факторов способных оказывать прямое или косвенное воздействие на деятельность человека, его здоровье и потомство?

- А) деятельность
- Б) жизнедеятельность
- В) безопасность
- Г) среда жизнедеятельности

2. Работоспособность характеризуется:

- А) количеством выполнения работы
- Б) количеством выполняемой работы
- В) количеством и качеством выполняемой работы
- Г) количеством и качеством выполняемой работы за определённое время+

3. Сколько фаз работоспособности существует?

- А) 3
- Б) 2
- В) 1
- Г) 4

4. Первая фаза работоспособности:

- А) высокой работоспособности
- Б) утомление
- В) вработывания
- Г) средней работоспособности

5. Какой фазы работоспособности не существует?

- А) утомление
- Б) высокой работоспособности
- В) средней работоспособности
- Г) вработывание

6. Переохлаждение организма может быть вызвано:

- А) повышения температуры
- Б) понижением влажности
- В) при уменьшении теплоотдачи
- Г) при понижении температуры и увеличении влажности

7. Что соответствует понятию «Охрана труда» (ТК РФ Статья 209)?

- А) Охрана труда - система сохранения жизни и здоровья работников в процессе трудовой деятельности, включающая в себя правовые, социально-экономические, организационно-

технические, санитарно-гигиенические, лечебно-профилактические, реабилитационные и иные мероприятия.

Б) Охрана труда — система сохранения жизни и здоровья работников в производственной деятельности с применением организационных и технических средства.

В) Охрана труда — комплекс мер по сохранению жизни и здоровья работников в процессе трудовой деятельности.

Г) Охрана труда — организационные и технические средства, используемые для предотвращения или уменьшения воздействия на работников вредных и (или) опасных производственных факторов, а также для защиты от загрязнения.

8. Основные направления государственной политики в области охраны труда (ТК РФ Статья 210):

А) Обеспечение приоритета сохранения жизни и здоровья работников.

Б) Координация деятельности в области охраны труда, охраны окружающей среды и других видов экономической и социальной деятельности.

В) Государственное управление охраной труда, государственный надзор и контроль за соблюдением государственных нормативных требований охраны труда.

Г) Все ответы верны.

9. Что необходимо сделать в первую очередь при поражении человека электрическим током?

А) Освободить пострадавшего от действия электрического тока

Б) Приступить к реанимации пострадавшего

В) Оттащить пострадавшего за одежду не менее чем на 8 метров от места касания проводом земли или от оборудования, находящегося под напряжением

Г) Позвонить в скорую помощь

10. Что является целями трудового законодательства РФ (ТК РФ Статья 1)?

А) Установление государственных гарантий трудовых прав и свобод граждан, создание благоприятных условий труда, защита прав и интересов работников и работодателей.

Б) Установление государственных гарантий трудовых прав и свобод граждан, создание благоприятных условий труда, защита прав и интересов работников и государства.

В) Установление государственных гарантий трудовых прав и свобод граждан, создание благоприятных условий труда, защита прав и интересов работодателей и государства.

Г) Установление государственных гарантий трудовых прав и свобод граждан, создание благоприятных условий труда, защита интересов общества.

11. Какие из указанных требований по обеспечению безопасности рабочего места относятся к обязанностям работодателя (ТК РФ Статья 212)?

А) Обеспечение безопасности работников при эксплуатации зданий, сооружений, оборудования, осуществлении технологических процессов, а также применяемых в производстве инструментов, сырья и материалов.

Б) Организация контроля за состоянием условий труда на рабочих местах, а также за правильностью применения работниками средств индивидуальной и коллективной защиты.

В) Проведение аттестации рабочих мест по условиям труда.

Г) Все перечисленные требования.

12. Какие обязанности в области охраны труда возлагаются на работника (ТК РФ Статья 214)?

А) Соблюдать требования охраны труда, правильно применять средства индивидуальной и коллективной защиты, немедленно извещать своего непосредственного или вышестоящего руководителя о любой ситуации, угрожающей жизни и здоровью людей, или об ухудшении состояния своего здоровья, в том числе о проявлении признаков острого профессионального заболевания (отравления).

Б) Соблюдать требования охраны труда, правильно применять средства индивидуальной и коллективной защиты, немедленно извещать своего непосредственного или вышестоящего руководителя о любой ситуации, угрожающей жизни и здоровью людей, о каждом

несчастном случае, происшедшем на производстве, или об ухудшении состояния своего здоровья, в том числе о проявлении признаков острого профессионального заболевания (отравления); проходить обязательные медицинские осмотры (обследования).

В) Соблюдать требования охраны труда; правильно применять средства индивидуальной и коллективной защиты; немедленно извещать своего непосредственного или вышестоящего руководителя о любой угрожающей жизни и здоровью людей ситуации, о каждом производственном несчастном случае, об ухудшении состояния своего здоровья, включая признаки профессионального заболевания (отравления); проходить обязательные для него медицинские осмотры; проходить обучение безопасным методам и приемам выполнения работ, оказанию первой помощи при несчастных случаях на производстве, инструктаж по охране труда, и стажировку на рабочем месте, проверку знаний требований охраны труда

13. Какую помощь оказывают в случаях обморока (головокружение, тошнота, стеснение в груди, недостаток воздуха, потемнение в глазах)?

А) Пострадавшего следует уложить, опустив голову и приподняв ноги, дать выпить холодной воды и нюхать ватку, смоченную нашатырным спиртом

Б) Если нет пульса на сонной артерии – приподнять ноги, освободить шею и грудь от стесняющей одежды.

В) Если в течение 2 минут сознание не появилось – повернуть пострадавшего на живот и приложить холод к голове.

Г) При голодных обмороках накормить пострадавшего.

14. Как оказать первую помощь при артериальном кровотечении у пострадавшего? (МИ по ПП)

А) Наложить давящую повязку.

Б) Наложить жгут выше места повреждения

В) Наложить согревающий компресс, обеспечить покой.

15. Что понимается под вредным производственным фактором (ТК РФ Статья 209)?

А) Фактор среды и трудового процесса, воздействие которого на работника может вызывать профессиональное заболевание или другое нарушение состояния здоровья, повреждение здоровья потомства

Б) Фактор среды и трудового процесса, который может быть причиной острого заболевания или внезапного резкого ухудшения здоровья, смерти

В) Фактор среды и трудового процесса, воздействие которого на работника может привести его к травме

Г) Производственный фактор, воздействие которого на работника может привести к его заболеванию

16. Что понимается под опасным производственным фактором (ТК РФ Статья 209)?

А) Фактор среды и трудового процесса, воздействие которого на работника может вызывать профессиональное заболевание или другое нарушение состояния здоровья, повреждение здоровья потомства.

Б) Фактор среды и трудового процесса, который может быть причиной острого заболевания или внезапного резкого ухудшения здоровья, смерти.

3) Фактор среды и трудового процесса, воздействие которого на работника может привести его к травме.

В) Производственный фактор, воздействие которого на работника может привести к его травме

17. Условия труда (ТК РФ Статья 209):

А) Совокупность факторов производственной среды и трудового процесса, оказывающих влияние на работоспособность и здоровье работника

Б) Производственный фактор, воздействие которого на работника может привести его к заболеванию;

В) Производственный фактор, воздействие которого на работника может привести его к травме;

Г) Все ответы верны.

18. Как условно подразделяются условия труда по степени вредности и опасности, исходя из степени отклонения фактических уровней факторов рабочей среды и трудового процесса от гигиенических нормативов (Р 2.2.2006-05 п.4.2)?

- А) Оптимальные, допустимые, вредные и опасные
- В) Нормальные, оптимальные, вредные и опасные.
- Г) Нормальные, допустимые, вредные и экстремальные.

19. Экологическая безопасность понимается как

- А) угроза совершения какого-либо опасного действия;
- Б) угроза совершения какого-либо опасного действия;
- В) совокупность условий и факторов, вызывающих нарушение нормального функционирования и развития какой-либо системы;
- Г) состояние защищенности жизненно важных интересов личности, общества, природы и государства от реальных и потенциальных угроз, создаваемых антропогенным или естественным воздействием на окружающую среду

20. Мерой экологической безопасности является уровень

- А) экологического риска;
- Б) рождаемости населения;
- В) заболеваемости населения;
- Г) смертности населения.

21. Система экологической безопасности характеризуется как:

- А) мобильность.
- Б) иерархия социальная;
- В) совокупность законодательных, технических, медицинских и биологических мероприятий, направленных на поддержание равновесия между биосферой и антропогенными, а также естественными внешними нагрузками
- Г) всё вышеперечисленное

РАЗДЕЛ 4. ФОНД ОЦЕНОЧНЫХ СРЕДСТВ ДЛЯ ПРОВЕДЕНИЯ ПРОМЕЖУТОЧНОЙ АТТЕСТАЦИИ ОБУЧАЮЩИХСЯ ПО УЧЕБНОЙ ДИСЦИПЛИНЕ

4.1. Форма промежуточной аттестации обучающегося по учебной дисциплине

Контрольным мероприятием промежуточной аттестации обучающихся по учебной дисциплине является **зачет**, который проводится в **устной / письменной** форме.

4.2. Перечень компетенций с указанием этапов их формирования в процессе освоения образовательной программы

Код компетенции	Содержание компетенции (части компетенции)	Результаты обучения	Этапы формирования компетенций в процессе освоения образовательной программы

УК-8	Способен создавать и поддерживать в повседневной жизни и в профессиональной деятельности безопасные условия жизнедеятельности для сохранения природной среды, обеспечения устойчивого развития общества, в том числе при угрозе и возникновении чрезвычайных ситуаций и военных конфликтов	УК-8.1 Знать: причины, признаки и последствия опасностей, способы защиты от чрезвычайных ситуаций в том числе при угрозе военных конфликтов; основы безопасности жизнедеятельности, телефоны служб спасения	Этап формирования знаний
		УК-8.2 Уметь: выявлять признаки, причины и условия возникновения чрезвычайных ситуаций в том числе при угрозе военных конфликтов; оценивать вероятность возникновения потенциальной опасности для обучающегося и принимать меры по ее предупреждению в условиях образовательного учреждения; оказывать первую помощь в чрезвычайных ситуациях	Этап формирования умений
		УК-8.3 Владеть: методами прогнозирования возникновения опасных или чрезвычайных ситуаций; навыками поддержания безопасных условий жизнедеятельности	Этап формирования навыков и получения опыта

4.3 Описание показателей и критериев оценивания компетенций на различных этапах их формирования, описание шкал оценивания

Код компетенции	Этапы формирования компетенций	Показатель оценивания компетенции	Критерии и шкалы оценивания
УК-8	Этап формирования знаний.	Теоретический блок вопросов. Уровень освоения программного материала, логика и грамотность изложения, умение самостоятельно обобщать и излагать материал	1) обучающийся глубоко и прочно освоил программный материал, исчерпывающе, последовательно, грамотно и логически стройно его излагает, тесно увязывает с задачами и будущей деятельностью, не затрудняется с ответом при видоизменении задания, умеет самостоятельно обобщать и излагать материал, не допуская ошибок: (9-10] баллов; 2) обучающийся твердо знает программный материал, грамотно и по существу излагает его, не допуская существенных неточностей в ответе на вопрос, может

			<p>правильно применять теоретические положения: [8-9) баллов;</p> <p>3) обучающийся освоил основной материал, но не знает отдельных деталей, допускает неточности, недостаточно правильные формулировки, нарушает последовательность в изложении программного материала: (6-8) баллов;</p> <p>4) обучающийся не знает значительной части программного материала, допускает существенные ошибки: [0-6) баллов.</p>
УК-8	Этап формирования умений	<p>Аналитическое задание (<i>задачи, ситуационные задания, кейсы, проблемные ситуации и т.д.</i>)</p> <p>Практическое применение теоретических положений применительно к профессиональным задачам, обоснование принятых решений</p>	<p>1) свободно справляется с задачами и практическими заданиями, правильно обосновывает принятые решения, задание выполнено верно, даны ясные аналитические выводы к решению задания, подкрепленные теорией: (9-10] баллов;</p> <p>2) владеет необходимыми умениями и навыками при выполнении практических заданий, задание выполнено верно, отмечается хорошее развитие аргумента, однако отмечены погрешности в ответе, скорректированные при собеседовании: [8-9) баллов;</p> <p>3) испытывает затруднения в выполнении практических заданий, задание выполнено с ошибками, отсутствуют логические выводы и заключения к решению: (6-8) баллов;</p> <p>4) практические задания, задачи выполняет с большими затруднениями или задание не выполнено вообще, или задание выполнено не до конца, нет четких выводов и заключений по решению задания, сделаны неверные выводы по решению задания:</p>
УК-8	Этап формирования навыков и получения опыта.	<p>Аналитическое задание (<i>задачи, ситуационные задания, кейсы, проблемные ситуации и т.д.</i>)</p> <p>Решение практических заданий и задач, владение навыками и умениями при выполнении практических заданий, самостоятельность, умение обобщать и</p>	<p>3) испытывает затруднения в выполнении практических заданий, задание выполнено с ошибками, отсутствуют логические выводы и заключения к решению: (6-8) баллов;</p> <p>4) практические задания, задачи выполняет с большими затруднениями или задание не выполнено вообще, или задание выполнено не до конца, нет четких выводов и заключений по решению задания, сделаны неверные выводы по решению задания:</p>

		излагать материал.	[0-6] баллов.
--	--	--------------------	---------------

4.4 Типовые контрольные задания или иные материалы, необходимые для оценки знаний, умений, навыков и (или) опыта деятельности, характеризующих этапы формирования компетенций в процессе освоения образовательной программы

Примерные вопросы для проведения промежуточной аттестации обучающихся по учебной дисциплине

Примерные вопросы для проведения промежуточной аттестации обучающихся по учебной дисциплине "Безопасность жизнедеятельности"

Теоретический блок вопросов:

1. Характеристика угроз человеку в древнем мире
2. Характеристика угроз человеку в современном мире
3. Место безопасности в системе потребностей человека
4. Классификация рисков
5. Классификация угрожающих факторов
6. Классификация опасностей
7. Классификация угроз
8. Основные структурные элементы безопасности
9. Основные звенья механизма обеспечения безопасности
10. Основные методы обеспечения безопасности в современной России
11. Структурно-содержательные компоненты категории «Жизнедеятельность»
12. Сущность, структура и содержание процесса обеспечения безопасности жизнедеятельности
13. Основные принципы координационной деятельности ЦНС
14. Нейрон, как структурная и функциональная единица ЦНС.
15. Рефлекторный принцип регуляции
16. Вклад И.П.Павлова и И.М.Сеченова в учение о ВНД.
17. Условные и безусловные рефлексы. Их особенности.
18. Нервные центры. Их общие свойства.
19. Типы высшей нервной деятельности. Их физиологическая основа.
20. Память. Сознание. Мышление.
21. Общая физиология сенсорных систем.
22. Вестибулярный анализатор.
23. Слуховой анализатор. Зрительный анализатор. Обонятельный анализатор. Вкусовой анализатор.
24. Определение понятий (здоровье, болезнь, физическое развитие)
25. Численность и состав населения. Плотность населения. Механическое и естественное движение населения.
26. Смертность населения и её причины.
27. Рождаемость и социальные причины её обуславливающие.
28. Заболеваемость населения и её основные показатели.
29. Принципы охраны здоровья населения и работающих
30. 10.Современные тенденции в состоянии здоровья населения России
31. Современные биологические угрозы.
32. Особенности инфекционных заболеваний. Противоэпидемические мероприятия
33. **Биологические угрозы. Инфекционная заболеваемость. Эпидемии. Пандемии.**

34. *Понятие биологических опасностей, зона биологического заражения, очаг биологического поражения.*
35. *Мероприятия в очаге бактериологического поражения: карантин, обсервация, дезинфекция, дезинсекция, дератизация*
36. Классификация стихийных бедствий и природных катастроф.
37. Характеристика поражающих факторов чрезвычайных ситуаций природного характера. Основные способы защиты от ЧС природного характера.
38. ЧС геологического характера.
39. Землетрясения: основные понятия, признаки, подготовка, действия при землетрясении. Вулканизм: основные понятия, действия при извержении вулкана.
40. Оползень: понятие, действия при появлении признаков.
41. Сель: действия при селевом потоке.
42. Лавина: сущность, факторы, действия при сходе лавин.
43. ЧС гидрологического характера.
44. Наводнение: сущность, действия при наводнении.
45. Цунами: сущность, действия во время цунами. ЧС метеорологического характера.
46. Ураган: понятие, действия во время урагана.
47. Буря: понятие и виды.
48. Смерч: понятие, характеристика.
49. Природные пожары. Классификация. Профилактика и меры защиты.
50. Основные потоки в техносфере;
51. Техногенные опасности, их классификация
52. Воздействие на человека потоков жизненного пространства
53. Закон толерантности
54. Зависимость жизненного потенциала (y) от интенсивности воздействия фактора (x)
55. Аксиома о воздействии среды обитания на человека; аксиома о совокупном воздействии опасностей
56. Ситуации взаимодействия в системе «человек – среда обитания»
57. Химический фактор, физический фактор, его нормирование
58. Физические факторы: ЭМИ ионизирующего и неионизирующего характера, шум, вибрация. Нормирование физических факторов.
59. Классификация условий труда.
60. Особенности современных условий труда (дистанционный).
61. Виды экономической деятельности с наибольшей долей рабочих мест с вредными условиями труда.
62. Индикаторы неблагоприятных условий труда (производственный травматизм, профессиональная заболеваемость). ПДК, ПДУ факторов рабочей зоны.
63. Мероприятия по защите работников от вредного воздействия производственных факторов.
64. Ведущие нормативно-правовые акты, направленные на защиту здоровья работников
65. Какие изменения физиологических функций происходит при воздействии высоких температур?
66. Какие изменения физиологических функций происходит при воздействии низких температур?
67. Перечислите основные мероприятия по профилактике переохлаждения.
68. Перечислите основные мероприятия по профилактике перегревания.
69. Какие профилактические меры используют при воздействии УФ-излучении
70. Методика анализа социальной безопасности как социального явления
71. Объект социальной безопасности: личность, ее жизненно важные права и свободы в социальной сфере жизнедеятельности общества
72. Характерные черты социальной безопасности в обществе
73. Система социальной безопасности государства

74. Роль гражданского общества в системе национальной безопасности
75. Основные виды общественной безопасности
76. Характеристика опасностей и чрезвычайных ситуаций социального характера
77. Современные подходы к понятию "Экономическая безопасность"
78. Классификационная схема экономической безопасности как объекта исследования
79. Современные подходы к понятию "Экономическая безопасность"
80. Экономическое обоснование концепции устойчивого развития как основы экономической безопасности
81. Система показателей экономической безопасности
82. Определяющие факторы развития современной мировой экономики
83. Национальные интересы в сфере реальной экономики как основа ее экономической безопасности
84. Экологическая составляющая в системе жизнедеятельности личности, общества и государства
85. Модель устойчивого развития как составной части безопасности жизнедеятельности личности, общества и государства
86. Устойчивое функционирование экологической системы как обязательное условие ее безопасности
87. Основные объекты экологической безопасности
88. Характеристика угроз человеку в окружающей социоприродной и социотехнических средах безопасности

Аналитическое задания к зачету

1. Проанализируйте мероприятия Правительства Российской Федерации по решению проблем безопасности и оцените их достоинства и недостатки. Что необходимо сделать для их решения?
2. Охарактеризуйте основные проблемы безопасности жизнедеятельности. Что необходимо сделать в современных условиях для их решения?
3. Раскройте характерные черты научного исследования. Дайте рекомендации по решению проблем научного исследования в области безопасности жизнедеятельности
4. Проанализируйте качество информационной безопасности, их содержание и разработайте пути их решения.
5. Раскройте общую характеристику методов исследования вопросов безопасности жизнедеятельности. Разработайте предложения по их оптимизации
6. Охарактеризуйте методы сбора и обработки информации в вопросах безопасности жизнедеятельности. Что необходимо сделать для их оптимизации?
7. Охарактеризуйте особенности научного исследования социотехнического взаимодействия в безопасности жизнедеятельности. Что необходимо сделать для их улучшения?
8. Проанализируйте состояние окружающей социоприродной среды по месту Вашего проживания и разработайте предложения по ее улучшению
9. Охарактеризуйте качество жизни и качество окружающей социоприродной среды. Проанализируйте их взаимосвязь и назовите условия для их оптимизации.
10. Охрана окружающей среды как основная функция государства. Осуществите анализ деятельности Российской Федерации в данной сфере в 21 веке.
11. Осуществите анализ выполнения в Российской Федерации положений Концепции перехода Российской Федерации к устойчивому развитию. Что необходимо сделать для ее реализации?

12. Осуществите анализ Концепции долгосрочного социально-экономического развития Российской Федерации на период до 2020 года. Разработайте предложения по ее оптимизации.
13. Охарактеризуйте Стратегию национальной безопасности Российской Федерации 2015 года и дайте рекомендации по ее решению.
14. Проанализируйте "Основы государственной политики в области экологического развития Российской Федерации на период до 2030 года». Назовите условия их оптимального решения.
15. Проанализируйте содержание Экологической Доктрины Российской Федерации и разработайте предложения по ее реализации
16. Осуществите анализ московского региона в вопросах безопасности и дайте рекомендации по ее улучшению.
17. Проанализируйте взаимоотношения человеческого организма и социотехнической среды его обитания. Что необходимо сделать для их оптимального сосуществования?
18. Проанализируйте влияние социоприродных факторов на организм человека и разработайте предложения по ее реализации
19. Охарактеризуйте принципы рационального использования природных ресурсов и охраны природы и проанализируйте их реализацию в Российской Федерации в современных условиях
20. Проанализируйте состояние безопасности экономики в Российской Федерации в настоящее время и разработайте предложения по ее улучшению
21. Проанализируйте социальные причины глобального социально-экономического кризиса в мире и Российской Федерации. Что необходимо сделать человечеству для снижения опасностей от его усиления?
22. Охарактеризуйте международную миграцию, её причины и последствия. Назовите условия ее оптимального существования и функционирования.
23. Проанализируйте социально-экономические проблемы армии и ВПК в мирное и военное время и определите, что необходимо сделать для их разрешения.
24. Осуществите анализ экономических основ безопасности в современной России и дайте рекомендации по их решению.
25. Раскройте особенности антропогенного воздействия на окружающую среду в современных условиях. Назовите условия их снижения до минимального уровня.
26. Проанализируйте социальные причины терроризма. Назовите условия, при которых происходит обострение проблемы терроризма.

4.5 Методические материалы, определяющие процедуры оценивания знаний, умений, навыков и (или) опыта деятельности, характеризующих этапы формирования компетенций

Промежуточная аттестация по дисциплине (модулю) проводится в соответствии с Положением о промежуточной аттестации обучающихся по основным профессиональным образовательным программам высшего образования – программ бакалавриата/магистратуры/специалитета в Российском государственном социальном университете и Положение о балльно-рейтинговой системе оценки успеваемости обучающихся по основным профессиональным образовательным программам высшего образования - программам бакалавриата, программам специалитета, программам магистратуры в Российском государственном социальном университете.

На промежуточную аттестацию отводится 20 рейтинговых баллов.

Ответы обучающегося на контрольном мероприятии промежуточной аттестации оцениваются педагогическим работником по 20 - балльной шкале, а итоговая оценка по дисциплине (модулю) выставляется по системе зачтено/не зачтено для зачета.

Критерии выставления оценки определяются Положением о балльно-рейтинговой системе оценки успеваемости обучающихся по основным профессиональным образовательным программам высшего образования - программам бакалавриата, программам специалитета, программам магистратуры в Российском государственном социальном университете.

РАЗДЕЛ 5. УСЛОВИЯ РЕАЛИЗАЦИИ ДИСЦИПЛИНЫ

5.1. Перечень основной и дополнительной учебной литературы для освоения дисциплины (модуля)

5.1.1. Основная литература

1. Безопасность жизнедеятельности: учебник / А. А. Солдатов, Н. П. Кириллов, М. Ю. Мартынова и др.; Российский государственный социальный университет. – Москва: Российский государственный социальный университет, 2019. – 556 с.: схем., табл., ил. – Режим доступа: по подписке. – URL: <http://biblioclub.ru/index.php?page=book&id=574155> (дата обращения: 19.05.2021).
2. 2. Белов, С. В. Безопасность жизнедеятельности и защита окружающей среды (техносферная безопасность) в 2 ч. Часть 1 : учебник для вузов / С. В. Белов. — 5-е изд., перераб. и доп. — Москва : Издательство Юрайт, 2020. — 350 с. — (Высшее образование). — ISBN 978-5-534-03237-6. — Текст : электронный // ЭБС Юрайт [сайт]. — URL: <https://urait.ru/bcode/453159> (дата обращения: 19.06.2021).
3. Белов, С. В. Безопасность жизнедеятельности и защита окружающей среды (техносферная безопасность) в 2 ч. Часть 2 : учебник для вузов / С. В. Белов. — 5-е изд., перераб. и доп. — Москва: Издательство Юрайт, 2020. — 362 с. — (Высшее образование). — ISBN 978-5-534-03239-0. — Текст: электронный // ЭБС Юрайт [сайт]. — URL: <https://urait.ru/bcode/453160> (дата обращения: 19.06.2021).

5.1.2. Дополнительная литература

1. Безопасность жизнедеятельности. Практикум: учебное пособие для академического бакалавриата / Я. Д. Вишняков [и др.]; под общей редакцией Я. Д. Вишнякова. — Москва: Издательство Юрайт, 2019. — 249 с. — (Высшее образование). — ISBN 978-5-534-02481-4. — Текст: электронный // ЭБС Юрайт [сайт]. — URL: <http://www.biblio-online.ru/bcode/433085> (дата обращения: 19.06.2021).
2. 2 Каракеян, В. И. Безопасность жизнедеятельности: учебник и практикум для вузов / В. И. Каракеян, И. М. Никулина. — 3-е изд., перераб. и доп. — Москва: Издательство Юрайт, 2021. — 313 с. — (Высшее образование). — ISBN 978-5-534-05849-9. — Текст: электронный // ЭБС Юрайт [сайт]. — URL: <https://urait.ru/bcode/468409> (дата обращения: 19.06.2021).
3. Резчиков, Е. А. Безопасность жизнедеятельности: учебник для вузов / Е. А. Резчиков, А. В. Рязанцева. — 2-е изд., перераб. и доп. — Москва: Издательство Юрайт, 2020. — 639 с. — (Высшее образование). — ISBN 978-5-534-12794-2. — Текст: электронный // ЭБС Юрайт [сайт]. — URL: <http://www.biblio-online.ru/bcode/448325> (дата обращения: 19.06.2021).

4. Кириллов, Н.П. Безопасность жизнедеятельности [Электронный ресурс] : учеб. пособие / Н. П. Кириллов ; рец. : С. В. Молчанов, В. Г. Максименко ; М-во образования и науки РФ, Рос. гос. соц. ун-т . - М.: Издательство РГСУ, 2018. - 445 с. - Режим доступа: <https://biblioteka.rgsu.net>. - Размер файла: 50,7 Мб. - ISBN 978-5-7139-1344-1.

5.2 Перечень ресурсов информационно-коммуникационной сети «Интернет», необходимых для освоения дисциплины (модуля)

№ №	Название электронного ресурса	Описание электронного ресурса	Используемый для работы адрес
1.	ЭБС «Университетская библиотека онлайн»	Электронная библиотека, обеспечивающая доступ высших и средних учебных заведений, публичных библиотек и корпоративных пользователей к наиболее востребованным материалам по всем отраслям знаний от ведущих российских издательств	http://biblioclub.ru/
2.	Научная электронная библиотека eLIBRARY.ru	Крупнейший российский информационно-аналитический портал в области науки, технологии, медицины и образования, содержащий рефераты и полные тексты более 34 млн научных публикаций и патентов	http://elibrary.ru/
3.	Образовательная платформа Юрайт	Электронно-библиотечная система для ВУЗов, ССУЗов, обеспечивающая доступ к учебникам, учебной и методической литературе по различным дисциплинам.	https://urait.ru/
4.	База данных «EastView»	Полнотекстовая база данных периодических изданий	http://ebiblioteka.ru/
5.	База данных международного индекса научного цитирования «Scopus»	Библиографическая и реферативная база данных и инструмент для отслеживания цитируемости статей, опубликованных в научных изданиях	http://www.scopus.com
6.	Международный индекс научного цитирования «Web of Science»	Поисковая интернет-платформа, объединяющая реферативные базы данных публикаций в научных журналах и патентов, в том числе базы, учитывающие взаимное цитирование публикаций. Web of Science охватывает материалы по естественным, техническим, общественным, гуманитарным наукам и искусству.	http://webofknowledge.com
7.	Электронная библиотека «Grebennikon»	Библиотека предоставляет доступ более чем к 30 журналам, выпускаемых Издательским домом "Гребенников".	https://grebennikon.ru

5.3 Методические указания для обучающихся по освоению дисциплины (модуля)

Освоение обучающимся дисциплины (модуля) «Безопасность жизнедеятельности» предполагает изучение материалов дисциплины на аудиторных занятиях и в ходе самостоятельной работы. Аудиторные занятия проходят в форме лекций, семинаров и практических занятий. Самостоятельная работа включает разнообразный комплекс видов и форм работы обучающихся.

Для успешного освоения дисциплины (модуля) и достижения поставленных целей необходимо внимательно ознакомиться с рабочей программы дисциплины (модуля), доступной в электронной информационно-образовательной среде РГСУ.

Следует обратить внимание на списки основной и дополнительной литературы, на предлагаемые преподавателем ресурсы информационно-телекоммуникационной сети Интернет. Эта информация необходима для самостоятельной работы обучающегося.

При подготовке к аудиторным занятиям необходимо помнить особенности каждой формы его проведения.

Подготовка к учебному занятию лекционного типа заключается в следующем.

С целью обеспечения успешного обучения обучающийся должен готовиться к лекции, поскольку она является важнейшей формой организации учебного процесса, поскольку:

- знакомит с новым учебным материалом;
- разъясняет учебные элементы, трудные для понимания;
- систематизирует учебный материал;
- ориентирует в учебном процессе.

С этой целью:

- внимательно прочитайте материал предыдущей лекции;
- ознакомьтесь с учебным материалом по учебнику и учебным пособиям с темой прочитанной лекции;
- внесите дополнения к полученным ранее знаниям по теме лекции на полях лекционной тетради;
- запишите возможные вопросы, которые вы зададите лектору на лекции по материалу изученной лекции;
- постарайтесь уяснить место изучаемой темы в своей подготовке;
- узнайте тему предстоящей лекции (по тематическому плану, по информации лектора) и запишите информацию, которой вы владеете по данному вопросу.

Подготовка к занятию семинарского типа

При подготовке и работе во время проведения лабораторных работ и занятий семинарского типа следует обратить внимание на следующие моменты: на процесс предварительной подготовки, на работу во время занятия, обработку полученных результатов, исправление полученных замечаний.

Предварительная подготовка к учебному занятию семинарского типа заключается в изучении теоретического материала в отведенное для самостоятельной работы время, ознакомление с инструктивными материалами с целью осознания задач лабораторной работы/практического занятия, техники безопасности при работе с приборами, веществами.

Работа во время проведения учебного занятия семинарского типа включает:

- консультирование студентов преподавателями и вспомогательным персоналом с целью предоставления исчерпывающей информации, необходимой для самостоятельного выполнения предложенных преподавателем задач, ознакомление с правилами техники безопасности при работе в лаборатории;
- самостоятельное выполнение заданий согласно обозначенной учебной программой тематики.

Обработка, обобщение полученных результатов лабораторной работы проводится обучающимися самостоятельно или под руководством преподавателя (в зависимости от

степени сложности поставленных задач). В результате оформляется индивидуальный отчет. Подготовленная к сдаче на контроль и оценку работа сдается преподавателю. Форма отчетности может быть письменная, устная или две одновременно. Главным результатом в данном случае служит получение положительной оценки по каждой лабораторной работе/практическому занятию. Это является необходимым условием при проведении рубежного контроля и допуска к зачету/дифференцированному зачету/экзамену. При получении неудовлетворительных результатов обучающийся имеет право в дополнительное время пересдать преподавателю работу до проведения промежуточной аттестации.

Самостоятельная работа.

Для более углубленного изучения темы задания для самостоятельной работы рекомендуется выполнять параллельно с изучением данной темы. При выполнении заданий по возможности используйте наглядное представление материала. Более подробная информация о самостоятельной работе представлена в разделах «Учебно-методическое обеспечение самостоятельной работы по дисциплине (модулю)», «Методические указания к самостоятельной работе по дисциплине (модулю)».

5.4 Информационно-технологическое обеспечение образовательного процесса по учебной дисциплине

5.4.1. Средства информационных технологий

1. Персональные компьютеры;
2. Средства доступа к Интернет;
3. Проектор.

5.4.2. Программное обеспечение

- 1.Операционная система Windows 10
- 2.Microsoft Office Professional Plus 2007 Russian Academic OPEN No Level
- 3.Справочно-правовая система Консультант+
- 4.Acrobat Reader DC
- 5.7-Zip
- 6.SKY DNS
- 7.TrueConf(client)

5.4.3. Информационные справочные системы и профессиональные базы данных

№ №	Название электронного ресурса	Описание электронного ресурса	Используемый для работы адрес
1.	ЭБС «Университетская библиотека онлайн»	Электронная библиотека, обеспечивающая доступ высших и средних учебных заведений, публичных библиотек и корпоративных пользователей к наиболее востребованным материалам по всем отраслям знаний от ведущих российских издательств	http://biblioclub.ru/
2.	Научная электронная библиотека eLIBRARY.ru	Крупнейший российский информационно-аналитический портал в области науки, технологии, медицины и образования, содержащий рефераты и полные тексты более 34 млн научных публикаций и патентов	http://elibrary.ru/
3.	Образовательная	Электронно-библиотечная система для	https://urait.ru/

№ №	Название электронного ресурса	Описание электронного ресурса	Используемый для работы адрес
	платформа Юрайт	ВУЗов, ССУЗов, обеспечивающая доступ к учебникам, учебной и методической литературе по различным дисциплинам.	
4.	База данных «EastView»	Полнотекстовая база данных периодических изданий	http://ebiblioteka.ru/
5.	База данных международного индекса научного цитирования «Scopus»	Библиографическая и реферативная база данных и инструмент для отслеживания цитируемости статей, опубликованных в научных изданиях	http://www.scopus.com
6.	Международный индекс научного цитирования «Web of Science»	Поисковая интернет-платформа, объединяющая реферативные базы данных публикаций в научных журналах и патентов, в том числе базы, учитывающие взаимное цитирование публикаций. Web of Science охватывает материалы по естественным, техническим, общественным, гуманитарным наукам и искусству.	http://webofknowledge.com
7.	Электронная библиотека «Grebennikon»	Библиотека предоставляет доступ более чем к 30 журналам, выпускаемых Издательским домом "Гребенников".	https://grebennikon.ru

5.5 Материально-техническое обеспечение образовательного процесса по учебной дисциплине

Для изучения дисциплины (модуля) «*Безопасность жизнедеятельности*» в рамках реализации основной профессиональной образовательной программы высшего образования – программы бакалавриата по направлению подготовки 44.03.01 Педагогическое образование используются:

Учебная аудитория для занятий лекционного типа оснащена специализированной мебелью (стол для преподавателя, парты, стулья, доска для написания мелом); техническими средствами обучения (видеопроjectionное оборудование, средства звуковоспроизведения, экран и имеющие выход в сеть Интернет),

Учебная аудитория для занятий семинарского типа: оснащена специализированной мебелью (стол для преподавателя, парты, стулья, доска для написания мелом); техническими средствами обучения (видеопроjectionное оборудование, средства звуковоспроизведения, экран и имеющие выход в сеть Интернет),

Помещения для самостоятельной работы обучающихся: оснащены специализированной мебелью (парты, стулья) техническими средствами обучения (персональные компьютеры с доступом в сеть Интернет и обеспечением доступа в электронно-информационную среду университета, программным обеспечением).

5.6 Образовательные технологии

При реализации дисциплины (модуля) «*Безопасность жизнедеятельности*» применяются различные образовательные технологии, в том числе технологии электронного обучения.

Освоение дисциплины (модуля) «*Безопасность жизнедеятельности*» предусматривает использование в учебном процессе активных и интерактивных форм

проведения учебных занятий в форме разбора конкретных чрезвычайных ситуаций, ролевых игр, ситуационных задач, лекции-дискуссии в сочетании с внеаудиторной работой с целью формирования и развития **профессиональных** навыков обучающихся.

Учебные часы дисциплины *«Безопасность жизнедеятельности»* предусматривают классическую контактную работу преподавателя с обучающимся в аудитории и контактную работу посредством электронной информационно-образовательной среды в синхронном и асинхронном режиме (вне аудитории) посредством применения возможностей компьютерных технологий (электронная почта, электронный учебник, тестирование, вебинар, видеофильм, презентация, форум и др.).

В рамках дисциплины (модуля) *«Безопасность жизнедеятельности»* предусмотрены встречи с руководителями и работниками организаций, деятельность которых связана с направленностью *«Информатика»*, реализуемой основной профессиональной образовательной программы высшего образования – программы бакалавриата

ЛИСТ РЕГИСТРАЦИИ ИЗМЕНЕНИЙ

№ п/п	Содержание изменения	Реквизиты документа об утверждении изменения	Дата введения изменения



Министерство науки и высшего образования Российской Федерации
Федеральное государственное бюджетное образовательное учреждение
высшего образования
«РОССИЙСКИЙ ГОСУДАРСТВЕННЫЙ СОЦИАЛЬНЫЙ УНИВЕРСИТЕТ»

УТВЕРЖДАЮ
Декан факультета
информационных технологий

/С.В. Крапивка

21 июня 2021 г.

РАБОЧАЯ ПРОГРАММА ДИСЦИПЛИНЫ (МОДУЛЯ)

ФИЗИЧЕСКАЯ КУЛЬТУРА И СПОРТ

Направление подготовки
«44.03.01 Педагогическое образование»

Направленность
«Информатика»

ОБРАЗОВАТЕЛЬНАЯ ПРОГРАММА ВЫСШЕГО ОБРАЗОВАНИЯ - ПРОГРАММА
БАКАЛАВРИАТА

Форма обучения
Заочная

Москва 2021

Рабочая программа дисциплины (модуля) «Физическая культура и спорт» разработана на основании федерального государственного образовательного стандарта высшего образования – бакалавриата по направлению подготовки 44.03.01 "Педагогическое образование" утвержденного приказом Министерства образования и науки Российской Федерации от 22.02.2018 № 121, учебного плана по основной профессиональной образовательной программе высшего образования – программе по направлению подготовки 44.03.01 "Педагогическое образование", а также с учетом рекомендованной примерной основной образовательной программой и с учетом следующих профессиональных стандартов, сопряженных с профессиональной деятельностью выпускника:

01.001 педагог (педагогическая деятельность в дошкольном, начальном общем, основном общем, среднем общем образовании) (воспитатель, учитель);

01.003 педагог дополнительного образования детей и взрослых.

Рабочая программа дисциплины (модуля) разработана рабочей группой в составе: кандидат педагогических наук, доцент факультета физической культуры РГСУ Рысакова О.Г., кандидат педагогических наук, доцент факультета физической культуры РГСУ Бакулина Е.Д.

Руководитель основной профессиональной образовательной программы



к.п.н,
Е.Ю. Романова

(подпись)

Рабочая программа дисциплины обсуждена и утверждена на Ученом совете факультета физической культуры. Протокол № 10 от «26» мая 2021 года

Декан факультета физической культуры, доктор педагогических наук, доцент




Александр Сергеевич

(подпись)

Рабочая программа дисциплины (модуля) рекомендована к утверждению представителями организаций-работодателей

Автономная некоммерческая организация «Профессиональный клуб женской гимнастики «Олимпия», Президент, тренер-преподаватель по спорту



Л.Н. Ступаченко

(подпись)

Рабочая программа учебной дисциплины рецензирована и рекомендована к утверждению:


Кандидат педагогических наук, доцент кафедры безопасности жизнедеятельности и адаптивной физической культуры Шуйского филиала ИВГУ



Е. А. Осокина

(подпись)

Кандидат педагогических наук, доцент, доцент факультета физической культуры РГСУ



Е. Н. Латушкина

(подпись)

Согласовано Научная библиотека, директор



И.Г. Маляра

(подпись)

СОДЕРЖАНИЕ

РАЗДЕЛ 1. ПАСПОРТ РАБОЧЕЙ ПРОГРАММЫ ДИСЦИПЛИНЫ (МОДУЛЯ)	5
1.1 Цель и задачи дисциплины (модуля)	5
1.2. Место дисциплины (модуля) в структуре основной профессиональной образовательной программы высшего образования-программы бакалавриата /магистратуры/специалитета	5
1.3 Планируемые результаты обучения по учебной дисциплине в рамках планируемых результатов освоения основной профессиональной образовательной программы высшего образования – программы бакалавриата	5
РАЗДЕЛ 2. СТРУКТУРА И СОДЕРЖАНИЕ ДИСЦИПЛИНЫ	7
2.1 Объем дисциплины (модуля), включая контактную работы обучающегося с педагогическими работниками и самостоятельную работу обучающегося	7
2.2. Учебно-тематический план дисциплины (модуля)	8
РАЗДЕЛ 3. УЧЕБНО-МЕТОДИЧЕСКОЕ ОБЕСПЕЧЕНИЕ САМОСТОЯТЕЛЬНОЙ РАБОТЫ ОБУЧАЮЩИХСЯ ПО УЧЕБНОЙ ДИСЦИПЛИНЕ	10
3.1. Виды самостоятельной работы обучающихся по учебной дисциплине	10
3.2 Методические указания к самостоятельной работе по учебной дисциплине	12
РАЗДЕЛ 4. ФОНД ОЦЕНОЧНЫХ СРЕДСТВ ДЛЯ ПРОВЕДЕНИЯ ПРОМЕЖУТОЧНОЙ АТТЕСТАЦИИ ОБУЧАЮЩИХСЯ ПО УЧЕБНОЙ ДИСЦИПЛИНЕ	14
4.1. Форма промежуточной аттестации обучающегося по учебной дисциплине	14
4.2. Перечень компетенций с указанием этапов их формирования в процессе освоения образовательной программы	15
4.3 Описание показателей и критериев оценивания компетенций на различных этапах их формирования, описание шкал оценивания	16
4.4 Типовые контрольные задания или иные материалы, необходимые для оценки знаний, умений, навыков и (или) опыта деятельности, характеризующих этапы формирования компетенций в процессе освоения образовательной программы	18
4.5 Методические материалы, определяющие процедуры оценивания знаний, умений, навыков и (или) опыта деятельности, характеризующих этапы формирования компетенций	19
РАЗДЕЛ 5. УСЛОВИЯ РЕАЛИЗАЦИИ ДИСЦИПЛИНЫ	19
5.1. Перечень основной и дополнительной учебной литературы для освоения дисциплины (модуля) ..	19
5.2 Перечень ресурсов информационно-коммуникационной сети «Интернет», необходимых для освоения дисциплины (модуля)	20
5.3 Методические указания для обучающихся по освоению дисциплины (модуля)	21
5.4 Информационно-технологическое обеспечение образовательного процесса по учебной дисциплине	23
5.5 Материально-техническое обеспечение образовательного процесса по учебной дисциплине	24
5.6 Образовательные технологии	25
ЛИСТ РЕГИСТРАЦИИ ИЗМЕНЕНИЙ	26

РАЗДЕЛ 1. ПАСПОРТ РАБОЧЕЙ ПРОГРАММЫ ДИСЦИПЛИНЫ (МОДУЛЯ)

1.1. Цель и задачи дисциплины (модуля).

Цель дисциплины (модуля) заключается в получении обучающимися теоретических знаний о средствах, методах и организационных формах физической культуры, позволяющие выпускнику методически обоснованно и целенаправленно использовать их при организации деятельности по удовлетворению особых образовательных потребностей различных групп населения, направленных на повышение уровня их социальной адаптации и реабилитации, обеспечения здорового образа жизни.

Задачи дисциплины (модуля):

1. формировать личную физическую культуру студента;
2. развивать у студентов знания о роли физической культуры в общекультурном, профессиональном и социальном развитии человека;
3. формировать готовность применять спортивные и оздоровительные технологии для достижения высокого уровня физического здоровья и поддержания его в процессе обучения, и дальнейшей профессиональной деятельности.

1.2. Место дисциплины (модуля) в структуре основной профессиональной образовательной программы высшего образования-программы бакалавриата.

Учебная дисциплина «*Физическая культура и спорт*» реализуется в обязательной части основной профессиональной образовательной программы «*Педагогическое образование*» по направлению подготовки 44.03.01 "*Педагогическое образование*" заочной формы обучения.

Изучение дисциплины (модуля) «*Физическая культура и спорт*» базируется на знаниях и умениях, полученных обучающимися ранее в ходе освоения школьного материала и программного материала ряда учебных дисциплин: «Технологии самоорганизации и эффективного взаимодействия».

Изучение дисциплины «*Физическая культура и спорт*» базируется на знаниях и умениях, полученных обучающимися ранее в ходе освоения программного материала ряда дисциплин: «Безопасность жизнедеятельности», «История России».

Изучение дисциплины «*Физическая культура и спорт*» является базовым для последующего освоения программного материала дисциплин: «Иностранный язык».

1.3. Планируемые результаты обучения по учебной дисциплине в рамках планируемых результатов освоения основной профессиональной образовательной программы высшего образования – программы бакалавриата.

Процесс освоения дисциплины (модуля) направлен на формирование у обучающихся следующих универсальных компетенций: УК-7, в соответствии с основной профессиональной образовательной программой «*Педагогическое образование*» по направлению подготовки 44.03.01 "*Педагогическое образование*".

В результате освоения дисциплины (модуля) обучающийся должен демонстрировать следующие результаты:

Категория компетенции	Код компетенции	Формулировка компетенции	Код и наименование индикатора достижения компетенции	Результаты обучения
Самоорганизация и саморазвитие (в том числе и здоровьесбережение)	УК-7	Способен поддерживать должный уровень физической подготовленности для обеспечения полноценной социальной и профессиональной деятельности	УК-7.ИД-1. Сформирован понятийный аппарат и теоретическая основа для выполнения практических действий в рамках компетенции	УК-7.1 Знать: виды физических упражнений; научно-практические основы физической культуры и здорового образа и стиля жизни
			УК-7.ИД-2. Планирует и выполняет практические действия в рамках компетенции	УК-7.2 Уметь: применять на практике разнообразные средства физической культуры, спорта и туризма для сохранения и укрепления здоровья, психофизической подготовки и самоподготовки к будущей жизни и профессиональной деятельности; использовать творчески средства и методы физического воспитания для профессионально-личностного развития физического самосовершенствования, формирования здорового образа и стиля жизни
			УК-7.ИД-3. Применяет методы анализа практической деятельности	УК-7.3 Владеть: средствами и методами укрепления индивидуального здоровья, физического самосовершенствования

			и ее результатов в рамках компетенции	ия
--	--	--	---------------------------------------	----

РАЗДЕЛ 2. СТРУКТУРА И СОДЕРЖАНИЕ ДИСЦИПЛИНЫ

2.1. Объем дисциплины (модуля), включая контактную работы обучающегося с преподавателем и самостоятельную работу обучающегося

Общая трудоемкость дисциплины составляет 2 зачетные единицы.

Заочная форма обучения

Вид учебной работы	Всего часов	Семестры				
		1				
Контактная работа обучающихся с педагогическими работниками	8	8				
Учебные занятия лекционного типа	4	4				
<i>из них: в форме практической подготовки</i>						
Практические занятия	4	4				
<i>из них: в форме практической подготовки</i>						
Лабораторные занятия						
<i>из них: в форме практической подготовки</i>						
Иная контактная работа						
<i>из них: в форме практической подготовки</i>						
Самостоятельная работа обучающихся	60	60				
Контроль промежуточной аттестации	4	4				
Форма промежуточной аттестации		зачет				
ОБЪЕМ ДИСЦИПЛИНЫ (МОДУЛЯ) В ЧАСАХ	72	72				

2.2. Учебно-тематический план дисциплины (модуля)

Заочная форма обучения

Раздел, тема	Виды учебной работы, академических часов		
	Всего	тояте	льная работ
	Контактная работа обучающихся с педагогическими работниками		

			Всего	<i>из них: в форме практической подготовки</i>	Лекционные занятия	<i>из них: в форме практической подготовки</i>	Семинарские/практические занятия	<i>из них: в форме практической подготовки</i>	Лабораторные занятия	<i>из них: в форме практической подготовки</i>	Иная контактная работа	<i>из них: в форме практической подготовки</i>
Модуль 1 (семестр 1)												
Раздел 1.1	34	30	4		2		2					
Раздел 1.2	34	30	4		2		2					
Контроль промежуточной аттестации (час)	4											
Общий объем, часов	72	60	8		4		4					
Форма промежуточной аттестации	зачет											
Общий объем, часов	72	60	8		4		4					

РАЗДЕЛ 3. УЧЕБНО-МЕТОДИЧЕСКОЕ ОБЕСПЕЧЕНИЕ САМОСТОЯТЕЛЬНОЙ РАБОТЫ ОБУЧАЮЩИХСЯ ПО УЧЕБНОЙ ДИСЦИПЛИНЕ

3.1. Виды самостоятельной работы обучающихся по учебной дисциплине

Заочная форма обучения

Раздел, тема	Всего	Виды самостоятельной работы обучающихся
--------------	-------	---

		Академическая активность, час	Форма академической активности	Выполнение практ. заданий, час	Форма практического задания	Рубежный текущий контроль, час	Форма рубежного текущего контроля
Модуль 1 (семестр 1)							
Раздел 1.1	30	14	Подготовка к лекционным и практическим занятиям, самостоятельное изучение раздела в ЭИОС	14	реферат	2	Компьютерное тестирование или иная форма рубежного контроля по усмотрению преподавателя
Раздел 1.2	30	14	Подготовка к лекционным и практическим занятиям, самостоятельное изучение раздела в ЭИОС	14	реферат	2	Компьютерное тестирование или иная форма рубежного контроля по усмотрению преподавателя
Общий объем по модулю/семестру, часов	60	28		28		4	
Общий объем по дисциплине (модулю), часов	60	28		28		4	

3.2. Методические указания к самостоятельной работе по дисциплине

РАЗДЕЛ 1. ОСНОВЫ ФИЗИЧЕСКОЙ КУЛЬТУРЫ И ЗДОРОВОГО ОБРАЗА ЖИЗНИ

Тема 1. Физическая культура в общекультурной и профессиональной подготовке студентов

Цель: раскрыть сущность, значение и место физической культуры, ее социальные функции и формы

Перечень изучаемых элементов содержания

Физическая культура, физическое воспитание, физическая подготовленность, двигательная подготовленность, профессионально-прикладная подготовка, спорт, средства физической культуры, методы физической культуры, компоненты физической культуры.

Вопросы для самоподготовки:

1. Чем характеризуются понятия: физическая культура, спорт, физическое воспитание, физическое совершенство, физическая рекреация, физическое развитие, физическая подготовка, физическое упражнение;

2. Что отражает понятие «компоненты физической культуры»;

3. Что относится к понятию «массовый спорт» и «спорт высших достижений» и в чем их различие.

Формы контроля самостоятельной работы обучающихся: эссе, реферат, доклад (по выбору)

1. Физическая культура в системе общечеловеческой культуры.
2. Ценностный компонент базовой физической культуры студента.
3. Деятельностный компонент базовой физической культуры студента.
4. Роль общекультурных компетенций в формировании бакалавра по направлению подготовки Физическая культура.

Тема 2. Социально-биологические основы физической культуры

Цель: познакомить с анатомо-морфологические особенности и физиологическими функциями организма

Перечень изучаемых элементов содержания

Организм, физиологические функции, физической развитие, физическая работоспособность, гипоксия, умственная работоспособность, утомление, биологические ритмы, внешняя среда

Вопросы для самоподготовки:

1. Чем характеризуется взаимосвязь физической и умственной работоспособности.
2. Биологические ритмы и их влияние на работоспособность.
3. Внешняя среда и ее влияние на здоровье человека.
4. Гипокинезия и гиподинамия как проблемы современного общества.

Формы контроля самостоятельной работы обучающихся: расчетное практическое задание

1. Дать оценку физической работоспособности по тесту Мартине.
2. Дать оценку умственной работоспособности по тесту «Корректирующая проба»

Тема 3. Основы здорового образа жизни

Цель: познакомить с составляющими здорового образа жизни

Перечень изучаемых элементов содержания

Здоровый образ жизни, критерии здоровья, образ жизни, самооценка, адаптация, регенерация, экология, генетика

Вопросы для самоподготовки:

1. Чем характеризуется здоровый образ жизни.
2. Алкоголизм и его причины.
3. Курение и его причины.
4. Роль здорового образа жизни в сохранении здоровья.
5. Здоровье в иерархии потребностей человека.

Формы контроля самостоятельной работы обучающихся: расчетное практическое задание

1. Дать оценку физическому развитию (метод соматометрии).
2. Дать оценку физическому развитию (метод индексов).

Тема 4. Физическая тренировка в обеспечении здоровья

Цель: познакомить с физиологическими механизмами и закономерностями воздействия физической тренировки на здоровье

Перечень изучаемых элементов содержания

Тренировка, кровообращение, дыхание, нервная система, обмен веществ и энергии, устойчивость, тренированность.

Вопросы для самоподготовки:

1. Чем характеризуется тренированность.
2. Как можно оценить тренированность.

3. Какие изменения происходят в системе кровообращения под влиянием тренированности.
4. Какие изменения происходят в системе дыхания под влиянием тренированности.
5. Как физическая нагрузка влияет на нервную систему.

Формы контроля самостоятельной работы обучающихся: расчетное практическое задание

1. Дать оценку физического развития (метод стандартов и антропометрических профилей).

АНАЛИТИЧЕСКОЕ ЗАДАНИЕ К РАЗДЕЛУ 1,

Форма практического задания:

Аналитическое задание по теме «**Мой личный опыт занятия спортом**» (*на любительском или профессиональном уровне*) в объеме 7-10 страниц машинописного текста, в котором обязательно отразить следующие разделы:

1. Вид спорта, которым Вы занимались: дать его краткую характеристику.
2. Определить к какой группе видов спорта он относится, и обосновать критерии выбора Вами именно этого вида спорта.
3. Описать какие физические, морально-волевые, психологические и иные качества данный вид спорта в Вас развил.
4. Описать Ваши личные достижения в избранном виде спорта.
5. Описать влияние избранного вида спорта на Вашу профессиональную деятельность.

Студент, освобожденный от занятий по физической культуре на основании медицинских показаний пишет эссе «**Мой любимый вид спорта**» отражая в нем все пункты кроме пункта 4 (описать Ваши достижения в избранном виде спорта).

РУБЕЖНЫЙ КОНТРОЛЬ К РАЗДЕЛУ 1: форма рубежного контроля – оценка аналитического задания по разделу 1.

РАЗДЕЛ 2. ОСНОВЫ САМОСТОЯТЕЛЬНЫХ ЗАНЯТИЙ ФИЗИЧЕСКИМИ УПРАЖНЕНИЯМИ

Тема 5. Средства и методы физической культуры в регулировании работоспособности

Цель: познакомить со средствами и методами физической культуры для регулирования работоспособности

Перечень изучаемых элементов содержания

Труд студента, психофизическая работоспособность, средства физической культуры, методы физической культуры, средство профилактики, средства коррекции.

Вопросы для самоподготовки:

1. Какие пути профилактики умственного утомления вы знаете.
2. Какие пути профилактики физического утомления вы знаете.
3. Основные причины изменения психофизического состояния студента в период сессии.

Формы контроля самостоятельной работы обучающихся: расчетное практическое задание

1. 1. Дать оценку физической работоспособности (степ-тест).

2. 2. Дать оценку функционального состояния (проба Штанге, проба Генче).

Тема 6. Общая физическая и специальная подготовка

Цель: познакомить со средствами и методами общей физической и специальной физической тренировки

Перечень изучаемых элементов содержания

Средства физического воспитания, методы физического воспитания, физические качества, психические качества, интенсивность нагрузок, общая физическая подготовка, специальная физическая подготовка

Вопросы для самоподготовки:

1. Какие пути профилактики умственного утомления вы знаете.
2. Какие пути профилактики физического утомления вы знаете.
3. Основные причины изменения психофизического состояния студента в период сессии.

Формы контроля самостоятельной работы обучающихся: практическое задание

1. Подготовить комплекс упражнений для развития силы.
2. Подготовить комплекс упражнений для развития выносливости.
3. Подготовить комплекс упражнений для развития координации.

Тема 7. Современные оздоровительные технологии. Особенности организации студенческого спорта

Цель: познакомить студентов с разновидностями современных оздоровительных технологий

Перечень изучаемых элементов содержания

Аэробика, фитнес, фитбол-аэробика, бодибилдинг, калланетик, дыхательная гимнастика, йога, шейпинг, гиревой спорт.

Вопросы для самоподготовки:

1. Система организации студенческого спорта за рубежом.
2. Система организации студенческого спорта в России.
3. Система спортивных секций в вузе.

Формы контроля самостоятельной работы обучающихся: расчетное практическое задание

1. Оценка психологического статуса.
2. Оценка самочувствия, активности, настроения

Тема 8. Основы методики самостоятельных занятий физическими упражнениями

Цель: познакомить студентов с методикой самостоятельных занятий физическими упражнениями

Перечень изучаемых элементов содержания

Двигательная активность, мотивация, формы занятий, содержание занятий, гигиена занятий, определение нагрузки, самоконтроль.

Вопросы для самоподготовки:

1. Понятие оптимальной двигательной активности.
2. Формирование мотивации к занятиям физическими упражнениями.
3. Особенности планирования нагрузки.

Формы контроля самостоятельной работы обучающихся: расчетное практическое задание

1. Составить комплекс упражнений для самостоятельных занятий утренней гимнастикой.
2. Составить комплекс упражнений для физкульт-паузы.

Рассчитать оптимальную физическую нагрузку по формуле: $(ЧСС_2 - ЧСС_1) : ЧСС_1 \times 100\%$ (Оценка: «5» - 20 и <; «4» - 21-40; «3» - 41-65; «2» - 66-75; «1» - 76 и >.)

АНАЛИТИЧЕСКОЕ ЗАДАНИЕ К РАЗДЕЛУ 2.

Форма практического задания:

Аналитическое задание по теме «**Мои самостоятельные занятия физической культурой и спортом**» в объеме 10-12 страниц машинописного текста, в котором обязательно отразить следующие разделы:

1. Ваши мотивы, побуждающие самостоятельно заниматься физической культурой и спортом.
2. Цели, которые Вы ставите перед самостоятельными тренировочными занятиями.
3. Средства, используемые в процессе самостоятельных занятий (какие физические упражнения, использование естественных сил природы).
4. Методы организации Ваших самостоятельных занятий по физической культуре и спорту.
5. Дозировка тренировочных нагрузок при Ваших самостоятельных занятиях физической культурой и спортом.
6. Питание и личная гигиена при Ваших самостоятельных занятиях физической культурой и спортом.
7. Результаты, достигнутые Вами при самостоятельных занятиях физической культурой и спортом.

Студент, освобожденный от занятий по физической культуре на основании медицинских показаний пишет эссе «**Мои самостоятельные занятия оздоровительной физической культурой**» отражая в нем все пункты аналитического задания.

РУБЕЖНЫЙ КОНТРОЛЬ К РАЗДЕЛУ 2: форма рубежного контроля – оценка аналитического задания по разделу 2.

РАЗДЕЛ 4. ФОНД ОЦЕНОЧНЫХ СРЕДСТВ ДЛЯ ПРОВЕДЕНИЯ ПРОМЕЖУТОЧНОЙ АТТЕСТАЦИИ ОБУЧАЮЩИХСЯ ПО УЧЕБНОЙ ДИСЦИПЛИНЕ

4.1. Форма промежуточной аттестации обучающегося по учебной дисциплине

Контрольным мероприятием промежуточной аттестации обучающихся по учебной дисциплине (модулю) является **зачет**, который проводится в **устной** форме.

4.2. Перечень компетенций с указанием этапов их формирования в процессе освоения образовательной программы

Код компетенции	Содержание компетенции (части компетенции)	Результаты обучения	Этапы формирования компетенций в процессе освоения образовательной программы
УК-7	Способен поддерживать должный уровень физической подготовленности для обеспечения полноценной социальной и профессиональной деятельности	УК-7.1 Знать: виды физических упражнений; научно-практические основы физической культуры и здорового образа и стиля жизни	Этап формирования знаний
		УК-7.2 Уметь: применять на практике разнообразные средства физической культуры, спорта и туризма для сохранения и укрепления здоровья, психофизической подготовки и самоподготовки к будущей жизни и профессиональной деятельности; использовать творчески средства и методы физического воспитания для профессионально-личностного развития физического самосовершенствования, формирования здорового образа и стиля жизни	Этап формирования умений
		УК-7.3 Владеть: средствами и методами укрепления индивидуального здоровья, физического самосовершенствования	Этап формирования навыков и получения опыта

4.3 Описание показателей и критериев оценивания компетенций на различных этапах их формирования, описание шкал оценивания

Код компетенции	Этапы формирования компетенций	Показатель оценивания компетенции	Критерии и шкалы оценивания
УК-7	Этап формирования знаний.	Теоретический блок вопросов. Уровень освоения программного материала, логика и грамотность изложения, умение	1) обучающийся глубоко и прочно освоил программный материал, исчерпывающе, последовательно, грамотно и логически стройно его излагает, тесно увязывает с задачами и будущей деятельностью, не

		самостоятельно обобщать и излагать материал	затрудняется с ответом при видоизменении задания, умеет самостоятельно обобщать и излагать материал, не допуская ошибок: (9-10] баллов; 2) обучающийся твердо знает программный материал, грамотно и по существу излагает его, не допуская существенных неточностей в ответе на вопрос, может правильно применять теоретические положения: [8-9) баллов; 3) обучающийся освоил основной материал, но не знает отдельных деталей, допускает неточности, недостаточно правильные формулировки, нарушает последовательность в изложении программного материала: (6-8) баллов; 4) обучающийся не знает значительной части программного материала, допускает существенные ошибки: [0-6] баллов.
УК-7	Этап формирования умений	Аналитическое задание (<i>задачи, ситуационные задания, кейсы, проблемные ситуации и т.д.</i>) Практическое применение теоретических положений применительно к профессиональным задачам, обоснование принятых решений	1) свободно справляется с задачами и практическими заданиями, правильно обосновывает принятые решения, задание выполнено верно, даны ясные аналитические выводы к решению задания, подкрепленные теорией: (9-10] баллов; 2) владеет необходимыми умениями и навыками при выполнении практических заданий, задание выполнено верно, отмечается хорошее развитие аргумента, однако отмечены погрешности в ответе, скорректированные при собеседовании: [8-9) баллов; 3) испытывает затруднения в выполнении практических заданий, задание выполнено с ошибками, отсутствуют
УК-7	Этап формирования навыков и	Аналитическое задание (<i>задачи, ситуационные</i>	

	получения опыта.	<i>задания, кейсы, проблемные ситуации и т.д.)</i> Решение практических заданий и задач, владение навыками и умениями при выполнении практических заданий, самостоятельность, умение обобщать и излагать материал.	логические выводы и заключения к решению: (6-8) баллов; 4) практические задания, задачи выполняет с большими затруднениями или задание не выполнено вообще, или задание выполнено не до конца, нет четких выводов и заключений по решению задания, сделаны неверные выводы по решению задания: [0-6] баллов.
--	------------------	---	---

4.4 Типовые контрольные задания или иные материалы, необходимые для оценки знаний, умений, навыков и (или) опыта деятельности, характеризующих этапы формирования компетенций в процессе освоения образовательной программы

Теоретический блок вопросов:

1. Понятия «физическая культура», «спорт», «физическое воспитание».
2. Физическое развитие, физическое совершенство. Физическая подготовка и двигательная активность человека.
3. Физическая культура как учебная дисциплина высшего профессионального образования и ее задачи.
4. Здоровый образ жизни и факторы его составляющие. Роль физической культуры в формировании здорового образа жизни.
5. Значение физических упражнений для здоровья человека.
6. Гигиенические правила занятий физическими упражнениями.
7. Социальные и биологические факторы, их влияние на физическое развитие человека.
8. Воздействие экологических факторов на организм.
9. Физическая культура как средство борьбы с гиподинамией и гипокинезией.
10. Общая физическая подготовка (ОФП) и специальная физическая подготовка (СФП) студента. Их характеристики.
11. Средства физической культуры.
12. Оздоровительные силы природы как средство физической культуры.
13. Сила. Средства и методы развития силы.
14. Гибкость. Средства и методы развития гибкости.
15. Ловкость. Средства и методы развития ловкости.
16. Выносливость. Средства и методы развития выносливости.
17. Быстрота. Средства и методы развития быстроты.
18. Дыхательная система и ее функции при занятиях физическими упражнениями.
19. Опорно-двигательный аппарат и его функции при занятиях физическими упражнениями.
20. Сердечно-сосудистая система и ее функции при занятиях физическими упражнениями.
21. Врачебный контроль при занятиях физической культурой, его цель.
22. Критерии физического развития и физической подготовленности.
23. Правила самостоятельных занятий физическими упражнениями.
24. Значение утренней гимнастики.
25. Приемы закаливания.
26. Самоконтроль, основные методы. Дневник самоконтроля спортсмена.

27. Методы профилактики профессиональных заболеваний.
28. Основные формы производственной физической культуры.
29. Массовый спорт и спорт высших достижений. Их цели, задачи и различия.
30. Студенческий спорт. Организация и планирование спортивной подготовки в вузе.

Аналитическое задание:

1. Составить комплекс упражнений для самостоятельных занятий утренней гимнастикой.
2. Составить комплекс упражнений для физкульт-паузы.
3. Составить комплекс управлений для занятия по общей физической подготовке.
4. Рассчитать оптимальную физическую нагрузку по формуле: $(ЧСС_2 - ЧСС_1) : ЧСС_1 \times 100\%$ (Оценка: «5» - 20 и <; «4» - 21-40; «3» - 41-65; «2» - 66-75; «1» - 76 и >.)

4.5 Методические материалы, определяющие процедуры оценивания знаний, умений, навыков и (или) опыта деятельности, характеризующих этапы формирования компетенций

Промежуточная аттестация по учебной дисциплине проводится в соответствии с Положением о промежуточной аттестации обучающихся по основным профессиональным образовательным программам высшего образования – программ бакалавриата в Российском государственном социальном университете и Положение о балльно-рейтинговой системе оценки успеваемости обучающихся по основным профессиональным образовательным программам высшего образования - программам бакалавриата в Российском государственном социальном университете.

На промежуточную аттестацию отводится 20 рейтинговых баллов.

Ответы обучающегося на контрольном мероприятии промежуточной аттестации оцениваются педагогическим работником по 20 - балльной шкале, а итоговая оценка по учебной дисциплине выставляется по пятибалльной системе для дифференцированного зачета и по системе зачтено/не зачтено для зачета.

Критерии выставления оценки определяются Положением о балльно-рейтинговой системе оценки успеваемости обучающихся по основным профессиональным образовательным программам высшего образования - программам бакалавриата в Российском государственном социальном университете.

РАЗДЕЛ 5. УСЛОВИЯ РЕАЛИЗАЦИИ ДИСЦИПЛИНЫ

5.1. Перечень основной и дополнительной учебной литературы для освоения дисциплины (модуля)

5.1.1. Основная литература

1. Теория и методика избранного вида спорта : учебное пособие для вузов / Т. А. Завьялова [и др.] ; под редакцией С. Е. Шивринской. — 2-е изд., испр. и доп. — Москва : Издательство Юрайт, 2021. — 189 с. — (Высшее образование). — ISBN 978-5-534-07551-9. — Текст : электронный // ЭБС Юрайт [сайт]. — URL: <https://urait.ru/bcode/472873>
2. Физическая культура : учебник и практикум для вузов / А. Б. Муллер [и др.]. — Москва : Издательство Юрайт, 2021. — 424 с. — (Высшее образование). — ISBN 978-5-534-02483-8. — Текст : электронный // ЭБС Юрайт [сайт]. — URL: <https://urait.ru/bcode/468671>

5.1.2. Дополнительная литература

1. Литвинов, С. А. Методика обучения физической культуре. Календарно-тематическое планирование : учебное пособие для вузов / С. А. Литвинов. — 2-е изд. — Москва : Издательство Юрайт, 2021. — 413 с. — (Высшее образование). — ISBN 978-5-534-11125-5. — Текст : электронный // ЭБС Юрайт [сайт]. — URL: <https://urait.ru/bcode/474835>

2. Стриханов, М. Н. Физическая культура и спорт в вузах : учебное пособие / М. Н. Стриханов, В. И. Савинков. — 2-е изд. — Москва : Издательство Юрайт, 2021. — 160 с. — (Высшее образование). — ISBN 978-5-534-10524-7. — Текст : электронный // ЭБС Юрайт [сайт]. — URL: <https://urait.ru/bcode/473770>

5.2 Перечень ресурсов информационно-коммуникационной сети «Интернет», необходимых для освоения дисциплины (модуля)

№ №	Название электронного ресурса	Описание электронного ресурса	Используемый для работы адрес
1.	ЭБС «Университетская библиотека онлайн»	Электронная библиотека, обеспечивающая доступ высших и средних учебных заведений, публичных библиотек и корпоративных пользователей к наиболее востребованным материалам по всем отраслям знаний от ведущих российских издательств	http://biblioclub.ru/
2.	Научная электронная библиотека eLIBRARY.ru	Крупнейший российский информационно-аналитический портал в области науки, технологии, медицины и образования, содержащий рефераты и полные тексты более 34 млн научных публикаций и патентов	http://elibrary.ru/
3.	Образовательная платформа Юрайт	Электронно-библиотечная система для ВУЗов, ССУЗов, обеспечивающая доступ к учебникам, учебной и методической литературе по различным дисциплинам.	https://urait.ru/
4.	База данных «EastView»	Полнотекстовая база данных периодических изданий	http://ebiblioteka.ru/
5.	База данных международного индекса научного цитирования «Scopus»	Библиографическая и реферативная база данных и инструмент для отслеживания цитируемости статей, опубликованных в научных изданиях	http://www.scopus.com
6.	Международный индекс научного цитирования «Web of Science»	Поисковая интернет-платформа, объединяющая реферативные базы данных публикаций в научных журналах и патентов, в том числе базы, учитывающие взаимное цитирование публикаций. Web of Science охватывает материалы по естественным, техническим, общественным, гуманитарным наукам и искусству.	http://webofknowledge.com
7.	Электронная библиотека «Grebennikon»	Библиотека предоставляет доступ более чем к 30 журналам, выпускаемых Издательским домом "Гребенников".	https://grebennikon.ru

5.3 Методические указания для обучающихся по освоению дисциплины (модуля)

Освоение обучающимся дисциплины (модуля) «Физическая культура и спорт» предполагает изучение материалов дисциплины на аудиторных занятиях и в ходе

самостоятельной работы. Аудиторные занятия проходят в форме лекций, семинаров и практических занятий. Самостоятельная работа включает разнообразный комплекс видов и форм работы обучающихся.

Для успешного освоения дисциплины (модуля) и достижения поставленных целей необходимо внимательно ознакомиться с рабочей программы дисциплины (модуля), доступной в электронной информационно-образовательной среде РГСУ.

Следует обратить внимание на списки основной и дополнительной литературы, на предлагаемые преподавателем ресурсы информационно-телекоммуникационной сети Интернет. Эта информация необходима для самостоятельной работы обучающегося.

При подготовке к аудиторным занятиям необходимо помнить особенности каждой формы его проведения.

Подготовка к учебному занятию лекционного типа заключается в следующем.

С целью обеспечения успешного обучения обучающийся должен готовиться к лекции, поскольку она является важнейшей формой организации учебного процесса, поскольку:

- знакомит с новым учебным материалом;
- разъясняет учебные элементы, трудные для понимания;
- систематизирует учебный материал;
- ориентирует в учебном процессе.

С этой целью:

- внимательно прочитайте материал предыдущей лекции;
- ознакомьтесь с учебным материалом по учебнику и учебным пособиям с темой прочитанной лекции;
- внесите дополнения к полученным ранее знаниям по теме лекции на полях лекционной тетради;
- запишите возможные вопросы, которые вы зададите лектору на лекции по материалу изученной лекции;
- постарайтесь уяснить место изучаемой темы в своей подготовке;
- узнайте тему предстоящей лекции (по тематическому плану, по информации лектора) и запишите информацию, которой вы владеете по данному вопросу.

Подготовка к занятию семинарского типа

При подготовке и работе во время проведения занятий семинарского типа следует обратить внимание на следующие моменты: на процесс предварительной подготовки, на работу во время занятия, обработку полученных результатов, исправление полученных замечаний.

Предварительная подготовка к учебному занятию семинарского типа заключается в изучении теоретического материала в отведенное для самостоятельной работы время, ознакомление с инструктивными материалами с целью осознания задач практического занятия, техники безопасности на занятиях.

Работа во время проведения учебного занятия семинарского типа включает:

- консультирование студентов преподавателями и вспомогательным персоналом с целью предоставления исчерпывающей информации, необходимой для самостоятельного выполнения предложенных преподавателем задач, ознакомление с правилами техники безопасности на занятиях;
- самостоятельное выполнение заданий согласно обозначенной учебной программой тематики.

Обработка, обобщение полученных результатов работы проводится обучающимися самостоятельно или под руководством преподавателя (в зависимости от степени сложности поставленных задач). В результате оформляется индивидуальный отчет. Подготовленная к сдаче на контроль и оценку работа сдается преподавателю. Форма отчетности может быть письменная, устная или две одновременно. Главным результатом в данном случае служит получение положительной оценки по каждому практическому занятию. Это является необходимым условием при проведении рубежного контроля и допуска к зачету, дифференцированному зачету. При получении неудовлетворительных результатов обучающийся имеет право в дополнительное время пересдать преподавателю работу до проведения промежуточной аттестации.

Самостоятельная работа.

Для более углубленного изучения темы задания для самостоятельной работы рекомендуется выполнять параллельно с изучением данной темы. При выполнении заданий по возможности используйте наглядное представление материала. Более подробная информация о самостоятельной работе представлена в разделах «Учебно-методическое обеспечение самостоятельной работы по дисциплине (модулю)», «Методические указания к самостоятельной работе по дисциплине (модулю)».

5.4 Информационно-технологическое обеспечение образовательного процесса по учебной дисциплине

5.4.1. Средства информационных технологий

1. Персональные компьютеры;
2. Средства доступа к Интернет;
3. Проектор.

5.4.2. Программное обеспечение

- 1.Операционная система Windows 7
- 2.Microsoft Office Professional Plus 2007 Russian Academic OPEN No Level
- 3.Справочно-правовая система Консультант+
- 4.Acrobat Reader DC
- 5.7-Zip
- 6.SKY DNS
- 7.TrueConf(client)

5.4.3. Информационные справочные системы и профессиональные базы данных

№ №	Название электронного ресурса	Описание электронного ресурса	Используемый для работы адрес
1.	ЭБС «Университетская библиотека онлайн»	Электронная библиотека, обеспечивающая доступ высших и средних учебных заведений, публичных библиотек и корпоративных пользователей к наиболее востребованным материалам по всем отраслям знаний от ведущих российских издательств	http://biblioclub.ru/
2.	Научная электронная	Крупнейший российский информационно-аналитический портал в области науки,	http://elibrary.ru/

№ №	Название электронного ресурса	Описание электронного ресурса	Используемый для работы адрес
	библиотека eLIBRARY.ru	технологии, медицины и образования, содержащий рефераты и полные тексты более 34 млн научных публикаций и патентов	
3.	Образовательная платформа Юрайт	Электронно-библиотечная система для ВУЗов, ССУЗов, обеспечивающая доступ к учебникам, учебной и методической литературе по различным дисциплинам.	https://urait.ru/
4.	База данных «EastView»	Полнотекстовая база данных периодических изданий	http://ebiblioteka.ru/
5.	База данных международного индекса научного цитирования «Scopus»	Библиографическая и реферативная база данных и инструмент для отслеживания цитируемости статей, опубликованных в научных изданиях	http://www.scopus.com
6.	Международный индекс научного цитирования «Web of Science»	Поисковая интернет-платформа, объединяющая реферативные базы данных публикаций в научных журналах и патентов, в том числе базы, учитывающие взаимное цитирование публикаций. Web of Science охватывает материалы по естественным, техническим, общественным, гуманитарным наукам и искусству.	http://webofknowledge.com
7.	Электронная библиотека «Grebennikon»	Библиотека предоставляет доступ более чем к 30 журналам, выпускаемых Издательским домом "Гребенников".	https://grebennikon.ru

5.5 Материально-техническое обеспечение образовательного процесса по учебной дисциплине

Для изучения дисциплины (модуля) «*Физическая культура и спорт*» в рамках реализации основной профессиональной образовательной программы " **Педагогическое образование**" по направлению подготовки 44.03.01 "*Педагогическое образование*" очной формы обучения используются:

Учебная аудитория для занятий лекционного типа оснащена специализированной мебелью (стол для преподавателя, парты, стулья, доска для написания мелом); техническими средствами обучения (видеопроекционное оборудование, средства звуковоспроизведения, экран и имеющие выход в сеть Интернет), видеофильмами (Серия из 20 фильмов «Физкультурно-оздоровительные технологии», «Технологии спорта», «Методика обучения самостоятельных занятий физической культурой»).

Учебная аудитория для занятий семинарского типа: оснащена специализированной мебелью (стол для преподавателя, парты, стулья, доска для написания мелом); техническими средствами обучения (видеопроекционное оборудование, средства звуковоспроизведения, экран и имеющие выход в сеть Интернет), видеофильмами (Серия из 20 фильмов «Физкультурно-оздоровительные технологии», «Технологии спорта», «Методика обучения самостоятельных занятий физической культурой»).

Помещения для самостоятельной работы обучающихся: оснащены специализированной мебелью (парты, стулья) техническими средствами обучения

(персональные компьютеры с доступом в сеть интернет и обеспечением доступа в электронно-информационную среду университета, программным обеспечением).

5.6. Образовательные технологии

При реализации дисциплины (модуля) «*Физическая культура и спорт*» применяются различные образовательные технологии, в том числе технологии электронного обучения.

Освоение дисциплины (модуля) «**Физическая культура и спорт**» предусматривает использование в учебном процессе активных и интерактивных форм проведения учебных занятий в форме мозгового штурма, круглого стола, тренингов постановки и прояснения цели, разбора конкретных ситуаций, в сочетании с внеаудиторной работой с целью формирования и развития **профессиональных** навыков обучающихся.

Номер темы	Вид занятия	Используемая интерактивная образовательная технология (наименование и краткая методическая характеристика)	Кол-во часов
№1	Лекция	«Цель, задачи, средства, методы, принципы физической культуры и спорта»	2
№2	Лекция	«Уровень физической и умственной работоспособности»	2
№3	Семинар	Круглый стол «Здоровьесберегающее и самосохранительное поведение молодежи», «Оценка физической работоспособности современной молодежи»	2
№4	Семинар	Разбор конкретной ситуации «Уровень физического развития современной молодежи».	2
№5	Самостоятельное	Разбор ситуации «Методы совладания со стрессом. Позитивное мышление как антистрессовый метод».	2
№6	Самостоятельное	Разбор конкретной ситуации «Двигательный потенциал учащейся молодежи»	2
№7	Самостоятельное	Мозговой штурм «Самостоятельная подготовка физической культуры и спорта студентов»	2
№8	Самостоятельное	«Почему мы должны заниматься физической культурой регулярно»	2
Итого:			16

Учебные часы дисциплины (модуля) «*Физическая культура и спорт (модуля)*» предусматривают классическую контактную работу преподавателя с обучающимся в аудитории и контактную работу посредством электронной информационно-образовательной среды в синхронном и асинхронном режиме (вне аудитории) посредством применения возможностей компьютерных технологий (электронная почта, электронный учебник, тестирование, вебинар, видеофильм, презентация, форум и др.).

В рамках дисциплины (модуля) «*Физическая культура и спорт (модуля)*» предусмотрены встречи с руководителями и работниками организаций, деятельность которых связана с *направленностью* реализуемой основной профессиональной образовательной программы высшего образования – программы бакалавриата.


ЛИСТ РЕГИСТРАЦИИ ИЗМЕНЕНИЙ

№ п/п	Содержание изменения	Реквизиты документа об утверждении изменения	Дата введения изменения



Министерство науки и высшего образования Российской Федерации
Федеральное государственное бюджетное образовательное учреждение
высшего образования
«РОССИЙСКИЙ ГОСУДАРСТВЕННЫЙ СОЦИАЛЬНЫЙ
УНИВЕРСИТЕТ»

УТВЕРЖДАЮ
Декан факультета
информационных технологий


/С.В. Крапивка
21 июня 2021 г.

РАБОЧАЯ ПРОГРАММА ДИСЦИПЛИНЫ (МОДУЛЯ)

ТЕХНОЛОГИИ САМООРГАНИЗАЦИИ И ЭФФЕКТИВНОГО ВЗАИМОДЕЙСТВИЯ

Направление подготовки
44.03.01 Педагогическое образование

Направленность
«Информатика»

**ОБРАЗОВАТЕЛЬНАЯ ПРОГРАММА ВЫСШЕГО ОБРАЗОВАНИЯ - ПРОГРАММА
БАКАЛАВРИАТА**

Форма обучения
Заочная

Москва 2021

Рабочая программа дисциплины (модуля) «Технологии самоорганизации и эффективного взаимодействия» разработана на основании федерального государственного образовательного стандарта высшего образования – *бакалавриата* по направлению подготовки 44.03.01 Педагогическое образование, утвержденного приказом Министерства образования и науки Российской Федерации от 22.02.2018 № 121, учебного плана по основной профессиональной образовательной программе высшего образования – программы *бакалавриата* по направлению подготовки 44.03.01 Педагогическое образование, а также с учетом следующих профессиональных стандартов, сопряженных с профессиональной деятельностью выпускника:

– 01.001 «Педагог (педагогическая деятельность в дошкольном, начальном общем, основном общем, среднем общем образовании) (воспитатель, учитель)»;

– 01.003 «Педагог дополнительного образования детей и взрослых».

Рабочая программа дисциплины (модуля) «Технологии самоорганизации и эффективного взаимодействия» разработана рабочей группой в составе: доцент факультета социальной работы Ахтян А.Г..

Руководитель основной профессиональной образовательной программы



к.п.н,
Е.Ю. Романова

(подпись)

Рабочая программа дисциплины (модуля) обсуждена и утверждена на Ученом совете факультета информационных технологий
Протокол № 15 от 21.06.2021 г.

Декан факультета кандидат педагогических наук, доцент



С.В. Крапивка

(подпись)

Рабочая программа дисциплины (модуля) рекомендована к утверждению представителями организаций-работодателей
ГБОУ города Москвы «Школа № 1591»
Заместитель директора по учебно-воспитательной работе, к.п.н.



А.С. Литвинова

(подпись)

Рабочая программа дисциплины (модуля) рецензирована и рекомендована к утверждению:

Заведующий кафедрой теории и методики обучения математике и информатике
ФГБОУ ВО «Московский педагогический государственный университет», д.п.н., доцент



Л.Л. Босова

(подпись)

к.ф.-м.н., доцент кафедры информатики и прикладной математики РГСУ



О.А. Мудракова

(подпись)

Согласовано
Научная библиотека, директор



И.Г. Маляр

(подпись)

СОДЕРЖАНИЕ

РАЗДЕЛ 1. ПАСПОРТ РАБОЧЕЙ ПРОГРАММЫ ПО ДИСЦИПЛИНЕ	4
1.1 Цель и задачи дисциплины (модуля)	4
1.3 Планируемые результаты обучения по учебной дисциплине в рамках планируемых результатов освоения основной образовательной программы.....	5
РАЗДЕЛ 2. СТРУКТУРА И СОДЕРЖАНИЕ ДИСЦИПЛИНЫ	6
2.1 Объем дисциплины (модуля), включая контактную работы обучающегося с преподавателем и самостоятельную работу обучающегося.....	6
2.2. Учебно-тематический план дисциплины (модуля)	7
РАЗДЕЛ 3. УЧЕБНО-МЕТОДИЧЕСКОЕ ОБЕСПЕЧЕНИЕ САМОСТОЯТЕЛЬНОЙ РАБОТЫ ОБУЧАЮЩИХСЯ ПО УЧЕБНОЙ ДИСЦИПЛИНЕ.....	8
3.1. Виды самостоятельной работы обучающихся по дисциплине	8
3.2 Методические указания к самостоятельной работе по дисциплине.....	9
РАЗДЕЛ 4. ФОНД ОЦЕНОЧНЫХ СРЕДСТВ ДЛЯ ПРОВЕДЕНИЯ ПРОМЕЖУТОЧНОЙ АТТЕСТАЦИИ ОБУЧАЮЩИХСЯ ПО УЧЕБНОЙ ДИСЦИПЛИНЕ	9
4.1. Форма промежуточной аттестации обучающегося по учебной дисциплине	26
4.2. Перечень компетенций с указанием этапов их формирования в процессе освоения образовательной программы	26
4.3 Описание показателей и критериев оценивания компетенций на различных этапах их формирования, описание шкал оценивания.....	27
4.4 Типовые контрольные задания или иные материалы, необходимые для оценки знаний, умений, навыков и (или) опыта деятельности, характеризующих этапы формирования компетенций в процессе освоения образовательной программы	28
4.5 Методические материалы, определяющие процедуры оценивания знаний, умений, навыков и (или) опыта деятельности, характеризующих этапы формирования компетенций	28
РАЗДЕЛ 5. УСЛОВИЯ РЕАЛИЗАЦИИ ДИСЦИПЛИНЫ	31
5.1. Перечень основной и дополнительной учебной литературы для освоения дисциплины (модуля).....	31
5.2 Перечень ресурсов информационно-коммуникационной сети «Интернет», необходимых для освоения дисциплины (модуля)	32
5.3 Методические указания для обучающихся по освоению дисциплины (модуля).....	33
5.4 Информационно-технологическое обеспечение образовательного процесса по учебной дисциплине	34
5.5 Материально-техническое обеспечение образовательного процесса по учебной дисциплине	35
5.6 Образовательные технологии	36
РАЗДЕЛ 6. ЛИСТ РЕГИСТРАЦИИ ИЗМЕНЕНИЙ.....	Ошибка! Закладка не определена.

РАЗДЕЛ 1. ПАСПОРТ РАБОЧЕЙ ПРОГРАММЫ ПО ДИСЦИПЛИНЕ

1.1 Цель и задачи дисциплины (модуля)

Цель дисциплины (модуля) заключается в усвоении обучающимися первичных коммуникативных и управленческих навыков в процессе освоения основной профессиональной образовательной программы с последующим применением в профессиональной сфере и практических навыков; в получении обучающимися теоретических знаний о природе самоорганизации и содержании ее технологий, а также психологических особенностей выстраивания эффективных взаимодействий и формирования стремления к саморазвитию с последующим применением в профессиональной деятельности; знаний об эффективной личной и деловой коммуникации с последующим применением в профессиональной сфере и формировании практических навыков по организации эффективного взаимодействия с клиентами, партнерами, коллегами в процессе профессиональной деятельности; теоретических знаний, практических умений и навыков в области управления проектами с последующим применением их в профессиональной деятельности; в усвоении обучающимися теоретических знаний о становлении и развитии социальной позиции в профессиональной деятельности с последующим применением в профессиональной сфере и формировании практических навыков волонтерства, вожатства, наставничества, социального предпринимательства.

Задачи дисциплины (модуля):

1. Приобретение умений эффективной самоорганизации и самоуправления в учебной деятельности;
2. Приобретение умений эффективной самоорганизации и самоуправления в учебной деятельности;
3. Развитие навыков тайм-менеджмента и целеполагания;
4. Формирование мотивации к самоконтролю и самоорганизации в учебной и профессиональной деятельности;
5. Усвоение знаний о природе смысловой навигации, содержании ее технологий, а также особенностей их применения в практической деятельности.
6. Способствовать формированию у студентов умения моделировать собственное время в контексте эффективного принятия решений. и саморазвитию, соответствующих умений и навыков, помогающих развиваться в профессиональной деятельности.
7. Создать теоретико-практические условия для формирования и развития умений выстраивать методику личной стрессоустойчивости, креативных подходов к приоритетным целям и задачам.
8. Развитие теоретических знаний и практических навыков в сферах волонтерства, вожатства, наставничества, социального предпринимательства.
9. Мотивация обучающихся к самостоятельному и инициативному применению полученных в ходе освоения дисциплины знаний и практических умений в профессиональной деятельности.
10. Способствовать формированию у обучающихся проектного мышления и развитию первичных умений в области управления проектами и процессами их реализации;
11. Содействовать самостоятельной работе обучающихся в области управления проектами, которая позволит им отработать практические навыки проектирования жизненной траектории и управления проектами в научной сфере.
12. Мотивация студентов к самостоятельному и инициативному применению полученных в ходе освоения дисциплины знаний и практических умений в профессиональной деятельности.

1.2. Место дисциплины (модуля) в структуре основной профессиональной образовательной программы

Учебная дисциплина «Технологии самоорганизации и эффективного взаимодействия» реализуется в обязательной части основной образовательной программы по направлению подготовки 44.03.01 «Педагогическое образование» заочной формы обучения

Изучение дисциплины (модуля) «Технологии самоорганизации и эффективного взаимодействия» базируется на знаниях и умениях, полученных обучающимися ранее в ходе освоения программного материала предыдущего уровня образования.

Перечень последующих дисциплин (модулей), для которых необходимы знания, умения и навыки, формируемые данной дисциплиной (модулем):

Возрастная и педагогическая психология, Психология личности и группы, Теория и методика обучения информатике

1.3 Планируемые результаты обучения по учебной дисциплине в рамках планируемых результатов освоения основной образовательной программы

Процесс освоения дисциплины (модуля) направлен на формирование у обучающихся следующих универсальных компетенций: УК-4, УК-6 в соответствии с основной профессиональной образовательной программой по направлению подготовки 44.03.01 «Педагогическое образование» заочной формы обучения

В результате освоения дисциплины (модуля) обучающийся должен демонстрировать следующие результаты:

Категория компетенций	Код компетенции	Формулировка компетенции	Код и наименование индикатора достижения компетенции
Командная работа и лидерство	УК-3	Способен осуществлять социальное взаимодействие и реализовывать свою роль в команде	УК-3.ИД-1. Сформирован понятийный аппарат и теоретическая основа для выполнения практических действий в рамках компетенции УК-3.ИД-2. Планирует и выполняет практические действия в рамках компетенции УК-3.ИД-3. Применяет методы анализа практической деятельности и ее результатов в рамках компетенции

Самоорганизация и саморазвитие (в том числе здоровьесбережение)	УК-6	Способен управлять своим временем, выстраивать и реализовывать траекторию саморазвития на основе принципов образования в течение всей жизни	<p>УК-6.ИД-1. Сформирован понятийный аппарат и теоретическая основа для выполнения практических действий в рамках компетенции</p> <p>УК-6.ИД-2. Планирует и выполняет практические действия в рамках компетенции</p> <p>УК-6.ИД-3. Применяет методы анализа практической деятельности и ее результатов в рамках компетенции</p>
---	------	---	---

РАЗДЕЛ 2. СТРУКТУРА И СОДЕРЖАНИЕ ДИСЦИПЛИНЫ

2.1 Объем дисциплины (модуля), включая контактную работы обучающегося с преподавателем и самостоятельную работу обучающегося

Общая трудоемкость дисциплины (модуля), изучаемой по заочной и заочной форме обучения составляет 5 зачетных единицы. По дисциплине предусмотрены зачеты.

Заочная форма обучения

Вид учебной работы	Всего часов	Семестры				
		1	2			
Контактная работа обучающихся с педагогическими работниками	38	18	20			
Учебные занятия лекционного типа	10	4	6			
<i>из них: в форме практической подготовки</i>						
Практические занятия						
<i>из них: в форме практической подготовки</i>						
Лабораторные занятия						
<i>из них: в форме практической подготовки</i>						
Иная контактная работа	28	14	14			
<i>из них: в форме практической подготовки</i>						
Самостоятельная работа обучающихся	134	86	48			
Контроль промежуточной аттестации	8	4	4			
Форма промежуточной аттестации		зачет	зачет			
ОБЪЕМ ДИСЦИПЛИНЫ (МОДУЛЯ) В ЧАСАХ	180	108	72			

2.2. Учебно-тематический план дисциплины (модуля)

Заочная форма обучения

Раздел, тема	Виды учебной работы, академических часов										
	Всего	Самостоятельная работа	Контактная работа обучающихся с педагогическими работниками								
			Всего	<i>из них: в форме практической подготовки</i>	Лекционные занятия	<i>из них: в форме практической подготовки</i>	Семинарские/практические занятия	<i>из них: в форме практической подготовки</i>	Лабораторные занятия	<i>из них: в форме практической подготовки</i>	Иная контактная работа
Модуль 1 (семестр 1)											
Раздел 1.1	35	28	7		2						5
Раздел 1.2	36	29	7		2						5
Раздел 1.3	33	29	4								4
Контроль промежуточной аттестации (час)	4										
Общий объем, часов	108	86	18		4						14
Форма промежуточной аттестации	зачет										
Модуль 2 (семестр 2)											
Раздел 2.1	35	24	11		4						7
Раздел 2.2	33	24	9		2						7
Контроль промежуточной аттестации (час)	4										
Общий объем, часов	72	48	20		6						14

Форма промежуточной аттестации	зачет											
Общий объем, часов	180	134	38		10						28	

РАЗДЕЛ 3. УЧЕБНО-МЕТОДИЧЕСКОЕ ОБЕСПЕЧЕНИЕ САМОСТОЯТЕЛЬНОЙ РАБОТЫ ОБУЧАЮЩИХСЯ ПО УЧЕБНОЙ ДИСЦИПЛИНЕ

3.1. Виды самостоятельной работы обучающихся по дисциплине

Заочная форма обучения

Раздел, тема	Всего	Виды самостоятельной работы обучающихся					
		Академическая активность, час	Форма академической активности	Выполнение практ. заданий, час	Форма практического задания	Рубежный текущий контроль, час	Форма рубежного текущего контроля
Модуль 1 (семестр 1)							
Раздел 1.1	28	13	Подготовка к лекционным и практическим занятиям, самостоятельное изучение раздела в ЭИОС	13	реферат	2	Компьютерное тестирование или иная форма рубежного контроля по усмотрению преподавателя
Раздел 1.2	29	13	Подготовка к лекционным и практическим занятиям, самостоятельное изучение раздела в ЭИОС	14	реферат	2	Компьютерное тестирование или иная форма рубежного контроля по усмотрению преподавателя
Раздел 1.3	29	13	Подготовка к лекционным и практическим занятиям, самостоятельное изучение раздела в ЭИОС	14	реферат	2	Компьютерное тестирование или иная форма рубежного контроля по усмотрению преподавателя
Общий объем по модулю/семестру, часов	86	39		41		6	
Модуль 2 (семестр 2)							

Раздел 2.1	24	11	Подготовка к лекционным и практическим занятиям, самостоятельное изучение раздела в ЭИОС	11	реферат	2	Компьютерное тестирование или иная форма рубежного контроля по усмотрению преподавателя
Раздел 2.2	24	11	Подготовка к лекционным и практическим занятиям, самостоятельное изучение раздела в ЭИОС	11	реферат	2	Компьютерное тестирование или иная форма рубежного контроля по усмотрению преподавателя
Общий объем по модулю/семестру, часов	48	22		22		4	
Общий объем по дисциплине (модулю), часов	134	61		63		10	

3.2 Методические указания к самостоятельной работе по дисциплине

РАЗДЕЛ 1. «ТЕХНОЛОГИИ САМООРГАНИЗАЦИИ»

Тема 1.1. Понятие "самоорганизация" в системе научного знания

Цель: Сформировать теоретические знания о природе самоорганизации.

Рассмотреть эволюцию идей самоорганизации в классической и современной социологии.

Перечень изучаемых элементов содержания

Научные подходы к определению термина «самоорганизация». Эволюция идей самоорганизации в классической социологии. Идеи самоорганизации в современной социологии. Виды самоорганизации.

Вопросы для самоподготовки:

1. Синергетический подход к процессу самоорганизации.
2. Взгляды на эволюцию общества в теориях раннего позитивизма
3. Взгляды на общественное развития в концепциях Г. Зиммеля, Ф. Тенниса, М. Вебера.
4. Самоорганизация в контексте современного этапа общественного развития.

Формы контроля самостоятельной работы обучающихся: *тесты,*

Тема 1.2. Технологии общественной самоорганизации как вид управленческих технологий

Цель: Создать теоретико-практические условия для формирования и развития умения моделировать технологии и формы самоорганизации социальных групп и применять их в практике управления.

Перечень изучаемых элементов содержания

Проблемы управления и управляемости в концепции социального взаимодействия. Технологии самоорганизации населения. Технологическая модель самоорганизации в социальной системе. Формы общественной самоорганизации.

Вопросы для самоподготовки:

1. Раскройте источники и условия управляемости самоорганизации
2. Раскройте содержание технологий самоорганизации и особенности их применения

3. Опишите технологическую модель самоорганизации населения

4. Охарактеризуйте формы самоорганизации населения

Формы контроля самостоятельной работы обучающихся: тесты

Тема 1.3. Психологические особенности эффективного взаимодействия

Цель: Создать теоретико-практические и педагогические условия для формирования и развития умений выстраивать эффективные взаимодействия в коллективе и управление малыми коллективами, управлять восприятием и впечатлением.

Перечень изучаемых элементов содержания

Значимость особенностей восприятия окружающих. Ошибки восприятия.

Управление восприятием и впечатлением. Приемы эффективного взаимодействия.

Межнациональные различия невербального общения.

Вопросы для самоподготовки:

1. Факторы, влияющие на процесс восприятия?
2. Типичные искажения восприятия
3. Управление процессом восприятия и впечатлением
4. Психологические особенности и приемы эффективного взаимодействия
5. Проявление культурных различий в невербальном общении .

Формы контроля самостоятельной работы обучающихся: тесты

Тема 1.4. Самоактуализация как высшая форма и результат самоорганизации личности.

Цель: Создать теоретико-практические и педагогические условия для формирования и развития умений самосовершенствования и самореализации.

Перечень изучаемых элементов содержания

Сознание и самосознание. Структура самосознания. Самоопределение личности.

Формы самоопределения: самоутверждение, самосовершенствование, самореализация.

Самоактуализация как высшая форма и результат самоорганизации личности.

Вопросы для самоподготовки:

1. Какие цели может ставить перед собой человек?
2. Какие, по мнению австрийского ученого К. Лоренца, существуют препятствия человека к самопознанию?
3. Какие мотивы определяют потребность в саморазвитии личности?
4. Дайте определение понятию «саморазвитие» и «самоорганизация» личности
5. Как связано сознание и самосознание?
6. Какие подходы к структуре самосознания существуют?
7. В чем проявляется взаимосвязь самосознания и самоопределения?
8. Чем отличается процесс самоутверждения от самореализации?
9. Какими характеристиками обладают самоактуализирующаяся личность?

Формы контроля самостоятельной работы обучающихся: тесты

ПРАКТИЧЕСКОЕ ЗАДАНИЕ РАЗДЕЛ 1. «ТЕХНОЛОГИИ САМООРГАНИЗАЦИИ» - презентация по одной из тем.

Примеры практических заданий

Тема 1.1. Смыслжизненная навигация. Управление задачами и процессами. Технология самообразования.

1. Постройте собственный план самообразования в период на 6 лет
2. 1). Чем Вам необходимо располагать для достижения намеченных целей?
- 2). Какие качества Вам нужно развивать в себе для достижения моей мечты?
Какие личностные особенности мне следует учитывать в первую очередь? На какие персональные качества Вам следует опираться, какие нужно развивать, каких опасаться? Для повышения эффективности работы воспользуйтесь SWOT – анализом собственной личности
- 3). Оцените степень выраженности у Вас качеств, входящих в VIA-классификатор сильных сторон личности
- 4). Составьте персональную программу саморазвития и иного ресурсного обеспечения работы по достижению своей мечты. Программа должна отвечать на такие вопросы как:
 - Что конкретно Вам нужно сделать для получения каждого из необходимых ресурсов?
 - Какие недостающие качества и как следует развивать, если они входят в число необходимых ресурсов?
 - Какие ресурсы, где и как именно следует получить для достижения моей мечты? Что для этого сделаете лично Вы?
- 5). В группах по 3-5 человек проведите обсуждение составленной программы саморазвития и иного ресурсного обеспечения работы по достижению своей мечты.

Практическое задание

Управление временем. Технология эффективного принятия решения

1. «КАСКАДИРОВНИЕ ЦЕЛИ. ПЛАНИРОВАНИЕ»

Главным для определения цели и оценки выполнения является умение, берясь за большую работу, дробить ее на мелкие достижимые задания, которые можно эффективно контролировать в обозримые промежутки времени. Эти небольшие, легко очерчиваемые задания позволят вам еще на стадии планирования иметь более надежный инструмент для расчета времени, которое требуется для выполнения всей работы в целом и каждой части ее в отдельности.

ИНСТРУКЦИЯ:

Составить план приготовления шоколадного слоеного пирога для школьного благотворительно базара. Ассоциация учителей и родителей рассчитывает на то, что вы доставите шоколадный пирог к 16.30 сегодняшнего дня на благотворительный сбор, который в нашем учреждении начинается в 8 час утра. Вы можете сделать пирог сами или купить, но шаги, необходимые для того, чтобы он был готов вовремя, будут определять ход ваших действий.

Используйте приведенное ниже расписание с отмеченным временем как главный инструмент планирования. Помните, чем подробнее составлен план всего процесса, тем лучше вы сможете управиться к намеченному времени и следить за отдельными заданиями, составляющими общий процесс.

Описание цели:

Приготовить шоколадный слоеный пирог для школьного благотворительного базара не позднее 16.30 час.

Необходимый штат необходимые ресурсы

Особые замечания

График работы:

8.00

8.30

9.00

9.30

10.00

10.30
11.00
11.30
12.00
12.30
13.00
13.30
14.00
14.30
15.00
15.30
16.00

16.30 Окончательный срок приготовления пирога для школьного благотворительного базара

2. Оптимизация модели высокоэффективного рабочего дня

Дайте ответы на следующие вопросы:

- Что именно нужно делать ежедневно для достижения жизненно важных целей, реализации Вашей мечты?

- Что Вы уже сделали за эти дни для достижения своей мечты?

- Что Вы могли сделать еще, какие возможности Вами упущены? Что надо сделать, чтобы это не повторялось?

Проведите балансировку ключевых ежедневных дел. Для этого используйте свои ответы на вопрос:

- Что нужно изменить в списке ежедневных дел, чтобы добиться баланса между такими сферами жизнедеятельности, как работа, семья, общение с близкими, общественная жизнь, физическая активность, саморазвитие, хобби, отдых?

Соотнесите планируемые дела с деревом жизненно важных целей. Затем уточните описание эталонной модели эффективного дня как развернутый ответ на вопросы:

- Какие виды работ, в какой пропорции должны делаться регулярно?

- Какой должна быть разумная пропорция между различными делами?

- От кого зависит успешность реализации плана типового дня и что нужно сделать, чтобы эти люди помогали реализовывать задуманное?

Технология креативности. Технология повышения стрессоустойчивости

Задание:

Оцените степень «переключения», которую дают разные сценарии, по пятибалльной шкале. На 1 балл. Оставаясь на том же рабочем месте, в той же позе (сидя), глядя в тот же компьютер, напрягая тот же интеллект — почитать что-то не по работе в Интернете. На 2 балла. Оставаясь на том же рабочем месте, отвернувшись от компьютера, поговорить с коллегой на нерабочие темы. На 3 балла. Дойти до «курилки» и обсудить там рабочие и нерабочие вопросы; выпить чаю с коллегами. Мы сменили местоположение, возможно — сменили темы, которыми «озадачен» наш мозг. На 4 балла. Выйти из офиса на улицу, полюбоваться на синее небо и зеленые деревья, полностью отключиться от офисной среды. На 5 баллов. Выйти на улицу, сделать несколько простых упражнений, позволяющих размять суставы, дать отдых уставшим от монитора глазам, полностью забыть обо всех рабочих проблемах. Чем сильнее будет переключение во время пятиминутки отдыха, тем лучше вы отдохнете и восстановите силы. Обязательно покиньте рабочее место, сделайте «физкультурную паузу». Если нет возможности выйти на улицу — пройдите по коридору. Если работали с людьми — побудьте в одиночестве. Если анализировали цифры — позвоните хорошему знакомому и обсудите что-нибудь эмоционально-приятное. Рекомендую также сделать несколько простых физических упражнений: наклонов, приседаний и т.п. Постройте шкалу «переключения» в течении дня.

Проанализируйте конфликтные риски

Тест

Прочтите утверждения, приведённые ниже, и решите для себя, воспринимаете ли Вы подобные ситуации как стресс всегда (3 очка), часто (2 очка) или скорее редко (1 очко).

Ситуация	Количество очков
Вы опоздали на автобус, поезд и т.п.	
Вас вызывает к себе начальник.	
На работе Вам поручают новое задание.	
У Вас ссора с Вашим партнёром.	
Вы осознаёте, что на Вас лежит большая ответственность.	
У Вас острые финансовые проблемы.	
Вы думаете, что недостаточно хорошо выполняете свою работу.	
У Вас такое состояние, будто начинается грипп.	
Вам приходит письмо из налоговой инспекции.	
На улице Вы проезжаете мимо ДТП с покорёженными машинами.	
Вам надо сконцентрироваться на срочной и важной работе, но неожиданно звонит телефон.	
Ваш телевизор ломается именно во время вечерних новостей.	
Вашего партнёра увольняют с работы.	
Уже поздно, а Вам до завтрашнего дня надо выполнить важную работу.	
Вы замечаете, что работа, которой Вы занимаетесь, по Вашим ощущениям далека от совершенства.	
Вы чувствуете конкуренцию со стороны другого человека.	
Вам надо распределить важные дела, но Вы ничего не хотите	

откладывать.	
Вы просыпаетесь ночью и не можете больше заснуть, хотя очень устали.	
Ваш начальник просит Вас поработать сверхурочно из-за того, что навалилось много работы.	
Вы хотите завершить важный и трудоёмкий проект, но ни в коем случае не желаете отказываться из-за этого от своего досуга.	
После работы Вам надо ещё делать покупки.	
Вы чувствуете себя в плену тех представлений, которые имеет относительно Вас Ваше окружение, и тех требований, которое оно к Вам применяет.	
Общее количество очков	

Оценка результатов: как Вы справляетесь со стрессом.

22-36 очков

Поздравляем! В большинстве случаев Вы держите стресс под контролем и умеете распределять свои силы. Вы инстинктивно чувствуете, когда внутреннее напряжение для Вас благоприятно и полезно, а когда не стоит напрягаться, поскольку это ничего не изменит. Ваша *стрессоустойчивость* на хорошем уровне, тем не менее время от времени сознательно позволяйте делать себе небольшие передышки.

37-51 очко

С одной стороны, Вы явно подвержены стрессу, а с другой - имеете достаточно мужества и уверенности в себе. Старайтесь не пропускать тот момент, когда проблем накапливается слишком много и они грозят Вам перегрузкой. Не забывайте постоянно делать маленькие паузы и по возможности быстро реагируйте на самые незначительные симптомы стресса и недомогания.

52-66 очков

Вы очень чувствительны к стрессу и быстро приходите в состояние, в котором ощущаете, что нагрузка достигла и даже превысила пределы Вашей выносливости. Для вас важно осознать: Вы делаете всё возможное для того, чтобы отвечать всем требованиям. Делать большее, не уничтожив при этом полностью своё здоровье и способность радоваться жизни, Вы не можете при всём желании. Лучший способ сохранения или восстановления вашей работоспособности - не ставить себя так часто под давление, желая делать всё (!) всегда (!) оптимально (!).

Важно понимать, что *ощущение стресса субъективно*. Вероятно, Вы заметили, что колебались, отвечая на некоторые вопросы, и, возможно, на тот или иной вопрос Вы ответили бы иначе, если бы вернулись к этому тесту пару дней спустя.

Воспринимается ли что-то в качестве стресса или нет, зависит от многих факторов. Уже постоянно меняющееся самочувствие может играть здесь важную роль: если Вы плохо спали, то более раздражительны, чем после десяти часов глубокого, восстанавливающего ночного сна. Если Вы и так находитесь в состоянии стресса, любая мелочь, на которую Вы в нормальном состоянии не обратили бы внимания, может стать следующим возбудителем беспокойства и нервозности.

РАЗДЕЛ 2. «ТЕХНОЛОГИИ КОММУНИКАЦИИ»

Тема 2.1. Межличностная диагностика и невербальная коммуникация. Активное слушание

Цель: Формирование/развитие способности моделировать личность партнера по общению и обеспечивать взаимодействие с ней на невербальном уровне, способности устанавливать вербальный раппорт с партнером по общению и извлекать максимально точную вербальную информацию об установках партнера.

Перечень изучаемых элементов содержания

1. Субъективная реальность личности и ее объективные индикаторы
2. Подвижные и ригидные составляющие субъективной реальности.
3. Невербальная диагностика состояния партнера. Микро- и макропризнаки.
4. Механизмы обратной связи через восприятие невербального состояния партнера.
5. «Невербальный поток» как основа формирования собственного образа у окружающих
6. Механизмы присоединения, ведения и разрыва.
7. Понятия активного слушания и игнорирования.
8. Невербальные техники активного слушания.
9. Вербальные техники активного слушания
10. Техники активного слушания и управление процессом общения

Задания для самоподготовки:

1. Построить модель личности партнера по общению по его невербальным признакам
2. Разработать план взаимодействия с партнером, ориентируясь на невербальную обратную связь.
3. Составить и апробировать план освоение техник активного слушания в межличностном взаимодействии.

Формы контроля самостоятельной работы обучающихся:

Групповые доклады по заданиям самоподготовки.

Тема 2.2. Ассертивное поведение, аттракция и межличностное влияние

Цель: Формирование/развитие способности эффективно влиять на поведение партнера в межличностной коммуникации, способности эффективного управления групповой дискуссией в разных форматах (разработка креативного продукта, рабочее совещание и т.п.).

Перечень изучаемых элементов содержания

1. Категория уверенного поведения.
2. Базовые права личности как основа ассертивности.
3. Техники ассертивного поведения.
4. Механизмы формирования аттракции и приемы формирования позитивного отношения.
5. Ключевые техники влияния в коммуникации: якорение, рефрейминг, прямое и косвенное внушение, аналоговое маркирование сообщения и т.п.
6. Бихевиоральные принципы межличностного влияния.
7. Групповая дискуссия как коммуникативная система.

8. Энергетическая модель групповой дискуссии
9. Форматы локаций в групповом взаимодействии и их влияние на энергетическую составляющую дискуссии
10. Формы влияния модератора дискуссии на групповой процесс
11. Оптимальный базовый алгоритм деятельности и контентная структура дискуссии
12. Разные форматы дискуссии (разработка креативного продукта, рабочее совещание и т.п.) как акцентирование разных составляющих базового алгоритма. Специфика проведения групповых дискуссий разного формата.

Задания для самоподготовки:

1. Проанализировать собственное поведение по алгоритму оценки асертивности.
2. Разработать и протестировать план повышения собственной влиятельности в межперсональных отношениях.
3. Найти в известных произведениях (проза, кинофильмы) примеры обсуждавшихся приемов влияния.
4. Апробировать изученные приемы в обсуждениях текущих вопросов внеаудиторной жизни.

Формы контроля самостоятельной работы обучающихся:

Групповые доклады по заданиям самоподготовки.

Тема 2.3. Эффективные переговоры и управление конфликтами

Цель: Формирование/развитие способности эффективного взаимодействия с партнерами в процессе переговоров.

Перечень изучаемых элементов содержания

1. Формат переговоров и его отличие от других коммуникативных процессов (фатическое общение, групповая дискуссия и пр.)
2. Структура переговорного процесса
3. Физическое пространство переговоров и его влияние на контент
4. «Мягкие» и «жесткие» переговоры, их базовые приемы
5. Стратегии переговорного процесса
6. Управление командой в групповых переговорах
7. Концепция конфликта как источника развития отношений
8. Конфликтная ситуация и инцидент
9. Техники блокировки агрессии в инциденте
10. Стратегии разрешения конфликтных ситуаций
11. Обработка возражений как частный случай управления конфликтом

Задания для самоподготовки:

1. Найти в известных произведениях (проза, кинофильмы) примеры успешных переговоров и проанализировать механизмы успеха.
2. Найти в известных произведениях (проза, кинофильмы) примеры успешного разрешения конфликтов и проанализировать механизмы успеха.

Формы контроля самостоятельной работы обучающихся:

Групповые доклады по заданиям самоподготовки.

Тема 2.4. Нетворкинг и спичрайтинг

Цель: Формирование/развитие способности эффективного формирования и использования сетей отношений, способности к публичному выступлению.

Перечень изучаемых элементов содержания

1. Сети отношений как основной концепт продвижение в современном коммуникативном пространстве.
2. Нетворкинг-потенциал личности и его персонализация.
3. Механизмы поиска контактов и формирования сетевых элементов.
4. Удержание и развитие отношений.
5. Корпоративный нетворкинг.
6. Спичрайтинг как технологизация модели публичного выступления.
7. Критерии эффективности спичрайтинга.
8. Модель TED: кратко и эффективно.
9. стореллинг как базовый элемент спичрайтинга. Эффективное рассказывание историй.
10. Аналитический и интуитивный форматы спичрайтинга.
11. Фрейм-контроль в спичрайтинге.

Задания для самоподготовки:

1. Используя полученную информацию, найти и сформировать несколько новых элементов отношений в собственной сети.
2. Подготовить эффективную презентацию собственных достижений в курсе «ЭФФЕКТИВНАЯ КОММУНИКАЦИЯ».

Формы контроля самостоятельной работы обучающихся:

Групповые доклады по заданиям самоподготовки.

Индивидуальные доклады по заданиям самоподготовки.

Практическое задание к разделу 2. «ТЕХНОЛОГИИ КОММУНИКАЦИИ»

Предусмотрено выполнение практического задания. Практическое задание выполняется в форме реферата. **Реферат** – это обзор точек зрения различных авторов по рассматриваемой теме (проблеме).

Перечень тем рефератов по разделу «Технологии коммуникации»:

1. Врождённые и приобретённые жесты человека: сходства и различия с животными.
2. Культурно-национальные особенности жестов этноса, народа или нации по выбору.
3. Сравнение пространств (зон) жителя мегаполиса и жителя сельской местности.
4. Мимика собеседников в классической литературе: разбор отрывка из произведения по выбору студента.
5. Уловки и приёмы при рукопожатиях на высшем уровне: анализ манеры приветствия глав государств и послов на международных переговорах по выбору студента.
6. Анализ жестов представителей субкультуры по выбору студента.
7. Жест открытой ладони в изобразительном искусстве и религиях мира.
8. Стол как продолжение личного пространства: особенности расположения собеседников за различными типами столов.
9. Как распознать ложь по жестам и мимике собеседника?
10. Ассертивное поведение: оценки и свойства
11. Правила ассертивного поведения
12. Приемы формирования аттракции
13. Современные подходы к определению дискуссии
14. Особенности научной дискуссии

15. Технологии научной дискуссии
16. Организация групповой дискуссии
17. Эффективное слушание
18. Этические нормы дискуссии
19. Особенности поведения руководителя в дискуссии
20. Позиционный торг – определение, суть, причины неэффективности.
21. Методики работы с восприятием.
22. Определение «разумного соглашения» и примеры использования.
23. Технологии организации и анализа «мозгового штурма».
24. Характеристики четырех способов мышления при изобретении вариантов.
25. Характеристика и содержание «круговой схемы».
26. Справедливые критерии и справедливые процедуры – выбор, критерии, примеры.
27. НАОС – понятие, модели использования.
28. Переговорная «Джиу-джитсу» - определение, анализ примеров использования.
29. Тактика «позиционного давления» - определение, причины неэффективности.
30. Техники манипуляции: плюсы и минусы.

РУБЕЖНЫЙ КОНТРОЛЬ К РАЗДЕЛУ 2: форма рубежного контроля – компьютерное тестирование.

РАЗДЕЛ 3. «СОЦИАЛЬНАЯ ПОЗИЦИЯ В ПРОФЕССИОНАЛЬНОЙ ДЕЯТЕЛЬНОСТИ: ВОЖАТСТВО»

Тема 3.1. Вожатство: счастливый ребенок – достойный гражданин

Цель: формирование системных знаний о вожатстве, как сферы деятельности и основы для формирования социальной позиции в профессиональной деятельности.

Перечень изучаемых элементов содержания

- 1 Понятие и сущность вожатства. История вожатства.
- 2 Нормативно-правовые основы деятельности детских оздоровительных и профильных лагерей и профессиональную деятельность вожатого.
- 3 Классификации детских лагерей
- 4 Вожатство как кузница профессионального мастерства: лидер, педагог, психолог, менеджер. Психолого-педагогическая подготовка вожатого.
- 5 Этические основы деятельности вожатого.

Вопросы для самоподготовки:

1. Воспитание в гуманистической педагогике. Педагогические идеи А.С. Макаренко, С.Т. Шацкого, П.П. Блонского, Н.К. Крупской, В.А. Сухомлинского, В.А. Сластенина, Н.А. Лутошкина.
2. Детский оздоровительный лагерь как воспитательное, культурно-досуговое и оздоровительное учреждение: миссия, цели, задачи.
3. Особенности формирования временного детского коллектива в условиях лагерной смены.
4. Задачи педагогического коллектива лагеря по организации работы с детьми и подростками. Характеристика педагогического состава.
5. Содержание педагогического направления и руководства деятельностью подростков. Воспитательные функции руководителей. Условия осуществления педагогического руководства детьми

Тема 3.2. Формирование безопасной среды в организации детского оздоровительного и профильного лагерей

Цель: формирование системных знаний о вожатстве как сферы деятельности и основы для формирования социальной позиции в профессиональной деятельности

Перечень изучаемых элементов содержания

1. Санитарно-эпидемиологические требования к содержанию и организации деятельности детских оздоровительных и профильных лагерей
2. Конфликты в детских оздоровительных и профильных лагерях: проблема разрешения и профилактики
3. Профилактика девиантного поведения детей в детских оздоровительных и профильных лагерях

Вопросы для самоподготовки:

1. Психолого-педагогические особенности воспитания в детском оздоровительном лагере
2. Взаимодействие взрослых и детей в лагере, создание нравственно-эмоциональной атмосферы сотрудничества и общения
3. Развитие лидерских качеств и ответственности вожатого. Организационно-методические аспекты работы вожатого в детском оздоровительном и профильном лагерях.
4. Рабочий день вожатых и педагогов: юридические нормы и требования. Ответственность за охрану здоровья и жизни детей. Особенности взаимодействия с коллегами по отряду: распределение обязанностей и функций, предъявление единых педагогических требований
5. Вожатый и его должностные обязанности.

Тема 1.3. Организационно-методические аспекты работы вожатого в детском оздоровительном и профильном лагерях

Цель: формирование системных знаний о вожатстве как сферы деятельности и основы для формирования социальной позиции в профессиональной деятельности

Перечень изучаемых элементов содержания:

1. Основы воспитательной системы и работы детских оздоровительных и профильных лагерей.
2. Основы возрастной педагогики и психологии. Индивидуальные и возрастные особенности детей и подростков. Психолого-педагогическая подготовка вожатого в детском оздоровительном и профильном лагерях
3. Особенности формирования временного детского коллектива в условиях лагерной смены.
4. Методика развития детского коллектива в общей логике лагерной смены.
5. Организация труда и отдыха вожатого. Профилактика стрессов и эмоционального выгорания вожатого.

Вопросы для самоподготовки:

1. Виды, формы и порядок создания творческих объединений детей в детских оздоровительных и профильных лагерях.
2. Формы и методы изучения интересов ребят, их возрастных и индивидуальных особенностей.
3. Методика организации клубных занятий. Формы и методы участия коллективов кружков и клубов в организации общих дел лагеря.

Тема 3.4. Использование современных технологий в работе вожатого в детском оздоровительном и профильном лагерях

Цель: формирование системных знаний о вожатстве как сферы деятельности и основы для формирования социальной позиции в профессиональной деятельности

Перечень изучаемых элементов содержания

1. Игровой практикум
2. Практикум по развитию культуры речи
3. Музыкальный час
4. Танцевальный калейдоскоп
5. Оформительский практикум

Задания для самоподготовки:

1. Разработать и провести игру на знакомство в отряде
2. Разработать и провести игру на рефлексия
3. Разработать перечень отрядных песен
4. Провести конкурс бального танца
5. Оформить отрядный уголок

Практическое задание к разделу 1 «Социальная позиция в профессиональной деятельности: вожатство»

Подготовить презентацию в MS PowerPoint по одной из предложенных тем:

1. Профессионально-важные качества вожатого
2. Педагогический совет, производственное собрание, планерка, семинар. Режим работы и отдыха
3. Особенности педагогической позиции руководителей в коллективах детей разного возраста
4. Педагогическая документация: списки отрядов, первичная характеристика, планы вожатого, педагога (на смену и на день), педагогический дневник, анализ смены, отчет о работе, методические разработки
5. Быт и досуг членов педагогического отряда. Взаимодействие с другими членами педагогического коллектива и службами лагеря
6. Организация режима дня в детских оздоровительных и профильных лагерях
7. Союзники и помощники вожатого: взаимодействие с тренерами, инструкторами по физкультуре, плаванию, руководителями кружков
8. Технология педагогического проектирования. Наполнение проекта содержанием (разработка исполняющей части, календарно-тематическое планирование)
9. Виды, формы и порядок создания творческих объединений. Методика работы инструктора, вожатого, руководителя кружка, сочетающая массовые, групповые и индивидуальные методы работы. Правила техники безопасности.
10. Программы кружков, секций для оздоровительных лагерей. Методика подготовки программ для отрядов, кружков с учетом местных условий и базы детских оздоровительных лагерей.
11. Авторитет вожатого среди детей и взрослых. Творческое решение педагогических задач, выход из сложных социально-педагогических ситуаций.
12. Проблемы поведения детей и подростков, не привыкших к автономии (от школы, родителей), к самообслуживанию.
13. Проблемы социально-психологической адаптации ребенка в лагере. Методики изучения психолого-социальных способностей и качеств личности, критерии оценки уровня сформированности детского коллектива.
14. Самоуправление и соуправление в лагере.
15. Методика организации клубных занятий. Формы и методы участия коллективов кружков и клубов в организации общих дел лагеря
16. Организация физкультурно-оздоровительной деятельности и спортивной работы в детских оздоровительных и профильных лагерях

17. Организация туристско-краеведческой деятельности в детских оздоровительных и профильных лагерях
18. Организация художественно-эстетической деятельности в детских оздоровительных и профильных лагерях
19. Организация экологической и природоохранительной деятельности в детских оздоровительных и профильных лагерях
20. Организация музыкальных занятий в детских оздоровительных и профильных лагерях
21. Организация работы по профилактике девиантного поведения детей и подростков в условиях лагерной смены
22. Организация детского самоуправления и принципы взаимодействия органов самоуправления со взрослыми
23. Нестандартные, творческие формы организации детского самоуправления.
24. Опыт организации педагогического процесса в МДЦ «Артек»
25. Опыт организации педагогического процесса во всероссийских детских центрах: «Орленок», «Океан», «Смена», «Жемчужина России».

Формы контроля самостоятельной работы обучающихся:

Выступление на семинарском занятии; размещение подготовленной мультимедийной презентации в Виртуальной образовательной среде РГСУ (sdo.rgsu.net).

РУБЕЖНЫЙ КОНТРОЛЬ К РАЗДЕЛУ 3: форма рубежного контроля – компьютерное тестирование.

РАЗДЕЛ 4. ТЕХНОЛОГИИ СОДЕЙСТВИЯ ПРОФЕССИОНАЛЬНОМУ РАЗВИТИЮ

Тема 4.1. Формирование социальной позиции: волонтерство. Помогите один раз – и тебе помогут тысячи рук.

Цель: формирование системных знаний о волонтерстве как сферы деятельности и основы для формирования социальной позиции.

Перечень изучаемых элементов содержания

1. Философия и история волонтерства. Нормативная правовая база волонтерской деятельности
2. Сущность и содержание волонтерской деятельности. Виды волонтерства.
3. Организация труда волонтера. Экономическая эффективность волонтерства.
4. Популяризация волонтерства в России и за рубежом. Волонтерство в системе государственной молодежной политики РФ.
5. Опыт РГСУ по развитию волонтерства в России. Волонтерский Центр РГСУ.

Задания для самоподготовки:

1. *Подготовить групповые презентации в MS PowerPoint на тему: «Востребованные направления волонтерской деятельности»* (Выбрать одно из направлений, описать технологии волонтерской деятельности, реализуемые в рамках этого направления, проблемы и перспективы): социальное волонтерство; спортивное волонтерство; культурное волонтерство; экологическое волонтерство и помощь животным; событийное волонтерство; корпоративное волонтерство; волонтерство в сфере общественной безопасности; донорство; медиа-волонтерство; интернет-добровольчество.

2. *Подготовить групповые презентации в MS PowerPoint на тему «Проблемы социальных групп, нуждающихся в волонтерской поддержке. Технологии социального волонтерства»* (Выбрать одну из социальных групп, нуждающихся в волонтерской

поддержке, комплексно оценить ее проблемы и направления, технологии работы с ней волонтера): социально обездоленные, нуждающиеся в особой опеке лица; бедные, нищие, безработные; инвалиды; пожилые люди и старики; члены национальных меньшинств; жертвы политических и религиозных конфликтов, жертвы репрессий; иммигранты; беженцы и вынужденные переселенцы; лица, освободившиеся из мест заключения; лица с девиантным поведением; жертвы насилия; жертвы техногенных катастроф и стихийных бедствий.

Тема 4.2. Виды волонтерства Содержание волонтерской деятельности

Цель: формирование системных знаний о волонтерстве как сферы деятельности и основы для формирования социальной позиции

Перечень изучаемых элементов содержания

1. социальное волонтерство;
2. событийное волонтерство;
3. спортивное волонтерство;
4. экологическое волонтерство;
5. арт-волонтерство;
6. волонтерство в чрезвычайных ситуациях

Задания для самоподготовки:

Написать эссе на одну из предложенных тем:

1. Миссия и роли волонтерства.
2. Трудный и вдохновляющий опыт волонтерства.
3. Здесь и сейчас в волонтерском опыте.
4. Что такое милосердие?
5. Волонтерство как образ жизни современной молодежи.
6. Почему я волонтер?
7. Почему я буду волонтером? Мотивация волонтерской деятельности.
8. 10 причин стать волонтером: мотивационное эссе.
9. Границы ответственности волонтера.
10. Поиск ресурса: статья подопечным самому себе.
11. Эмоциональное выгорание и профилактика стресса волонтера.
12. Творчество и юмор как профилактика эмоционального выгорания волонтера.
13. Баланс занятости и отдыха волонтера.
14. Мой план волонтерской работы на год. Возможности Волонтерского Центра РГСУ (по итогам посещения ВЦ РГСУ, ознакомления с его программами).
15. Методы поощрения волонтеров
16. Ресурсы и риски моего нового волонтерского сезона.
17. Волонтерские технологии и техники.
18. Современные навыки, необходимые волонтеру.
19. Информационные технологии в работе волонтеров.
20. Основы проектирования и проведения социальных дел.
21. Игровые технологии в работе волонтера.
22. Лучшая награда волонтера (об оценке эффективности работы волонтера).
23. Организационные вопросы деятельности добровольческого объединения (по опыту РГСУ).
24. Современный взгляд на волонтерский менеджмент.
25. Современная документация в волонтерском менеджменте.

Тема 4.3. Наставничество в профессиональной деятельности. Менторинг как технология содействия профессиональному развитию.

Цель: формирование системных знаний о наставничестве как сферы деятельности и основы для формирования социальной позиции

Перечень изучаемых элементов содержания

- 1 Понятие и сущность, структура и функции системы наставничества.
- 2 Проектирование и внедрение эффективной системы наставничества. Условия эффективного наставничества.
- 3 Менторинг как технология содействия профессиональному развитию. Мотивация, цель, коучинг, обучение, успех.
- 4 Методическое сопровождение молодого специалиста в организации работы с молодежью.
- 5 Основные формы и методы индивидуальной работы наставника с молодым специалистом.

Вопросы для самоподготовки:

1. Исторический аспект развития наставничества
2. Понятие, структура и функции системы наставничества
3. Основные категории процесса наставничества
4. Эффективное наставничество: понятия и теоретические подходы.
5. Активная жизненная позиция как основа деятельности наставника.
6. Наставничество как способ организации преемственности поколений непосредственно в условиях производства.
7. Наставничество как способ передачи знаний и навыков от более опытного к менее опытному для достижения долгосрочных целей.
8. Формирование эффективного наставничества на государственной гражданской службе.
9. Этапы, условия и процедуры внедрения эффективного наставничества в государственном органе управления.
10. Наставничество как эффективный инструмент развития кадрового потенциала сферы молодежной политики.
11. Наставничество как форма работы с молодыми специалистами.
12. Наставничество в молодежной среде.
13. Профессиональные качества наставника.
14. Роль лидера-наставника в подготовке специалистов для социальной сферы.
15. Использование современных информационных коммуникационных технологий в работе с молодежью.
16. Конфликты как одно из неизбежных следствий человеческой активности.
17. Современные технологии регулирования конфликтов в деятельности наставника.
18. Основные инструменты разрешения межличностных конфликтов.
19. Переговорный процесс. Действия по разрешению конфликта. Алгоритм проектирования переговорного процесса.
20. Понятия «команда» и «командообразование»: сходства и отличия.
21. Понятия «команда» и «группа»: сходства и отличия.
22. Роль наставника в формировании команды
23. Технологии командообразования в деятельности наставника.
24. Технологии интерактивного обучения в деятельности наставника.
25. Тренинговый метод в работе наставника.

Тема 4.4. Социальное предпринимательство: воплощая мечты в реальность.

Цель: формирование системных знаний о социальном предпринимательстве как сферы деятельности и основы для формирования социальной позиции

Перечень изучаемых элементов содержания

- 1 Социальное предпринимательство: от зарождения идеи до масштабирования и тиражирования проекта.
- 2 Социальные потребности как основа для предпринимательской деятельности
- 3 Технологии исследования территории для реализации проекта. Анализ внешней среды проекта. Целевые группы, цели, задачи проекта
- 4 Стейкхолдеры, партнеры проекта. Поиск финансирования, привлечения капитала. Создание прототипов продукции. Начало предпринимательской деятельности
- 5 Примеры российских социальных предприятий с классификацией по сферам деятельности.

Вопросы для самоподготовки:

1. Предприниматель – профессия или призвание?
2. Как создать молодежное предприятие?
3. В каких сегментах рынка чаще всего работают молодые предприниматели?
4. Оптимальная организационная структура компании: миф или реальность? (раскрыть вопросы выбора кадровой стратегии, особенностей подбора персонала, должностных обязанностей ключевого персонала).
5. Юридические вопросы ведения бизнеса: нужно ли вникать в них самому? (о документообороте компании, составлении договоров, безопасности бизнеса, правах и гарантиях молодых предпринимателей)
6. Как найти деньги? (на основе анализа информации о кредитных линиях коммерческих банков, а также органов государственной и муниципальной власти, неправительственных организаций).
7. Что такое бюджет проекта и как его правильно составить?
8. Понятие и сущность социального предпринимательства, идеи для создания социального предприятия.
9. Источники капитала для молодого социального предпринимателя.
10. Привлечение средств через краудфандинговые платформы.
11. Типичные риски в социальном предпринимательстве.
12. Что мешает молодым бизнесменам?
13. Востребован ли молодежный бизнес?
14. Роль дизайнера в молодежном бизнесе.
15. Перспективы развития проектов и программ вовлечения молодежи в предпринимательскую среду.
16. Анализ деятельности успешных школ молодежного предпринимательства.
17. Анализ деятельности успешных молодежных стартапов.
18. Анализ деятельности успешных молодежных бизнес-инкубаторов.
19. Анализ деятельности сообществ деловой молодежи.
20. Нетворкинг в системе молодежного предпринимательства.
21. Возможности социальных сетей в развитии молодежного предпринимательства.
22. Москва – территория малого бизнеса молодежи.
23. Санкт-Петербург – территория малого бизнеса молодежи.
24. Севастополь – территория малого бизнеса молодежи.
25. Основные направления, перспективы Центра развития молодежного предпринимательства в РГСУ.

Практическое задание к разделу 3 «Технологии содействия профессиональному развитию»

Подготовить презентацию в MS PowerPoint к теме «Практическая деятельность вожакого: технологии работы с детьми в детских оздоровительных и профильных лагерях» по одной из предложенных тем:

- 1 Философия и история волонтерства. Нормативная правовая база волонтерской деятельности.
- 2 Сущность и содержание волонтерской деятельности. Виды волонтерства..
- 3 Организация труда волонтера. Экономическая эффективность волонтерства.
- 4 Популяризация волонтерства в России и за рубежом.
- 5 Волонтерство в системе государственной молодежной политики РФ.
- 6 Опыт РГСУ по развитию волонтерства в России. Волонтерский Центр РГСУ.
- 7 Социальное волонтерство.
- 8 Событийное волонтерство.
- 9 Спортивное волонтерство.
- 10 Экологическое волонтерство.
- 11 Арт-волонтерство.
- 12 Волонтерство в чрезвычайных ситуациях.
- 13 Современные программы развития волонтерства.
- 14 Понятие и сущность, структура и функции системы наставничества.
- 15 Проектирование и внедрение эффективной системы наставничества. Условия эффективного наставничества
- 16 Менторинг как технология содействия профессиональному развитию. Мотивация, цель, коучинг, обучение, успех.
- 17 Методическое сопровождение молодого специалиста в организации работы с молодежью.
- 18 Основные формы и методы индивидуальной работы наставника с молодым специалистом.
- 19 Современные программы развития наставничества.
- 20 Социальное предпринимательство: от зарождения идеи до масштабирования и тиражирования проекта.
- 21 Социальные потребности как основа для предпринимательской деятельности.
- 22 Технологии исследования территории для реализации проекта. Анализ внешней среды проекта. Целевые группы, цели, задачи проекта.
- 23 Стейкхолдеры, партнеры проекта. Поиск финансирования, привлечения капитала. Создание прототипов продукции. Начало предпринимательской деятельности.
- 24 Примеры российских социальных предприятий с классификацией по сферам деятельности.
- 25 Современные программы развития социального предпринимательства.

Формы контроля самостоятельной работы обучающихся:

Выступление на семинарском занятии; размещение подготовленной мультимедийной презентации в Виртуальной образовательной среде РГСУ (sdo.rgsu.net).

РУБЕЖНЫЙ КОНТРОЛЬ К РАЗДЕЛУ 4: форма рубежного контроля – компьютерное тестирование.

Оформление работ, выполняемых в рамках самостоятельной работы осуществляется в соответствии с Методическими указаниями по оформлению письменных работ обучающихся в рамках самостоятельной работы, утвержденными Учебно-методическим советом РГСУ, Протокол № 2 от 25 июня 2015 года.

Конкретные практические задания и задания для рубежного контроля определяются в учебно-методических материалах по работе обучающихся в электронной информационно-образовательной среде РГСУ с применением технологий электронного обучения по данной дисциплине, утверждаемых ежегодно кафедрой.

РАЗДЕЛ 4. ФОНД ОЦЕНОЧНЫХ СРЕДСТВ ДЛЯ ПРОВЕДЕНИЯ ПРОМЕЖУТОЧНОЙ АТТЕСТАЦИИ ОБУЧАЮЩИХСЯ ПО УЧЕБНОЙ ДИСЦИПЛИНЕ

4.1. Форма промежуточной аттестации обучающегося по учебной дисциплине

Контрольным мероприятием промежуточной аттестации обучающихся по учебной дисциплине является **зачеты**, который проводится в **устной** форме.

4.2. Перечень компетенций с указанием этапов их формирования в процессе освоения образовательной программы

Код компетенции	Содержание компетенции (части компетенции)	Результаты обучения	Этапы формирования компетенций в процессе освоения образовательной программы
УК-3	Способен осуществлять социальное взаимодействие и реализовывать свою роль в команде	УК-3.1 Знать: типологию и факторы формирования команд, способы социального взаимодействия	Этап формирования знаний
		УК-3.2 Уметь: действовать в духе сотрудничества; принимать решения с соблюдением этических принципов их реализации; проявлять уважение к мнению и культуре других; определять цели и работать в направлении личностного, образовательного и профессионального роста	Этап формирования умений
		УК- 3.3 Владеть: навыками распределения ролей в условиях командного взаимодействия; методами оценки своих действий, планирования и управления временем	Этап формирования навыков и получения опыта
УК-6	Способен управлять своим временем, выстраивать и реализовывать траекторию саморазвития на основе	УК-6.1 Знать: основные принципы самовоспитания и самообразования, исходя из требований рынка труда	Этап формирования знаний
		УК-6.2 Уметь: демонстрировать умение самоконтроля и рефлексии, позволяющие самостоятельно корректировать обучение по выбранной траектории	Этап формирования умений
		УК-6.3 Владеть: способами управления своей познавательной	Этап формирования навыков и

принципов образования в течение всей жизни	деятельностью и удовлетворять образовательные интересы и потребности	получения опыта
--	--	-----------------

4.3 Описание показателей и критериев оценивания компетенций на различных этапах их формирования, описание шкал оценивания

Код компетенции	Этапы формирования компетенций	Показатель оценивания компетенции	Критерии и шкалы оценивания
УК-3,6	Этап формирования знаний.	Теоретический блок вопросов. Уровень освоения программного материала, логика и грамотность изложения, умение самостоятельно обобщать и излагать материал	1) обучающийся глубоко и прочно освоил программный материал, исчерпывающе, последовательно, грамотно и логически стройно его излагает, тесно увязывает с задачами и будущей деятельностью, не затрудняется с ответом при видоизменении задания, умеет самостоятельно обобщать и излагать материал, не допуская ошибок – 9-10 баллов; 2) обучающийся твердо знает программный материал, грамотно и по существу излагает его, не допуская существенных неточностей в ответе на вопрос, может правильно применять теоретические положения -7-8 баллов; 3) обучающийся освоил основной материал, но не знает отдельных деталей, допускает неточности, недостаточно правильные формулировки, нарушает последовательность в изложении программного материала - 5-6 баллов; 4) обучающийся не знает значительной части программного материала, допускает существенные ошибки -0-4 балла.
УК-3,6	Этап формирования умений	Аналитическое задание (<i>задачи, ситуационные задания, кейсы,</i>	1) свободно справляется с задачами и практическими заданиями, правильно обосновывает принятые

		<p><i>проблемные ситуации и т.д.)</i></p> <p>Практическое применение теоретических положений применительно к профессиональным задачам, обоснование принятых решений</p>	<p>решения, задание выполнено верно, даны ясные аналитические выводы к решению задания, подкрепленные теорией - 9-10 баллов;</p> <p>2) владеет необходимыми умениями и навыками при выполнении практических заданий, задание выполнено верно, отмечается хорошее развитие аргумента, однако отмечены погрешности в ответе, скорректированные при собеседовании -7-8 баллов;</p>
УК-3,6	Этап формирования навыков и получения опыта.	<p>Аналитическое задание (<i>задачи, ситуационные задания, кейсы, проблемные ситуации и т.д.)</i></p> <p>Решение практических заданий и задач, владение навыками и умениями при выполнении практических заданий, самостоятельность, умение обобщать и излагать материал.</p>	<p>3) испытывает затруднения в выполнении практических заданий, задание выполнено с ошибками, отсутствуют логические выводы и заключения к решению 5-6 баллов;</p> <p>4) практические задания, задачи выполняет с большими затруднениями или задание не выполнено вообще, или задание выполнено не до конца, нет четких выводов и заключений по решению задания, сделаны неверные выводы по решению задания - 0-4 баллов.</p>

4.4 Типовые контрольные задания или иные материалы, необходимые для оценки знаний, умений, навыков и (или) опыта деятельности, характеризующих этапы формирования компетенций в процессе освоения образовательной программы

Примерные вопросы для проведения промежуточной аттестации обучающихся по учебной дисциплине

1. Психологические акцентуации личности.
2. Психологический портрет личности на примере исторического или литературного персонажа.
3. Механизмы присоединения, ведения и разрыва.
4. Основные жесты в невербальной коммуникации и их значения.
5. Что такое ассертивное поведение?
6. Базовые права личности как основа ассертивности.
7. В чём польза самолюбия – родственника глупости – для самоутверждения?
8. Техники формирования ассертивного поведения.
9. Эффективные переговоры. Отличия дебатов от диалога.
10. Определение конфликта. Участники конфликта.

11. Основные методы управления конфликтами.
12. Творческий потенциал конфликтов.
13. Обработка возражений («зацепок») как частный случай управления конфликтом.
14. Конфликтная ситуация и инцидент.
15. Нетворкинг и сетевой потенциал личности.
16. Спичрайтинг.
17. Модель TED: коротко и эффективно.
18. Сторителлинг как базовый элемент спичрайтинга. Эффективное рассказывание историй.
19. Признаки коммуникативного сбоя.
20. Признаки успешной коммуникации.
21. Профессионально-важные качества вожатого
22. Педагогический совет, производственное собрание, планерка, семинар. Режим работы и отдыха
23. Особенности педагогической позиции руководителей в коллективах детей разного возраста
24. Педагогическая документация: списки отрядов, первичная характеристика, планы вожатого, педагога (на смену и на день), педагогический дневник, анализ смены, отчет о работе, методические разработки
25. Быт и досуг членов педагогического отряда. Взаимодействие с другими членами педагогического коллектива и службами лагеря
26. Организация режима дня в детских оздоровительных и профильных лагерях
27. Союзники и помощники вожатого: взаимодействие с тренерами, инструкторами по физкультуре, плаванию, руководителями кружков
28. Технология педагогического проектирования. Наполнение проекта содержанием (разработка исполняющей части, календарно-тематическое планирование)
29. Виды, формы и порядок создания творческих объединений. Методика работы инструктора, вожатого, руководителя кружка, сочетающая массовые, групповые и индивидуальные методы работы. Правила техники безопасности.
30. Программы кружков, секций для оздоровительных лагерей. Методика подготовки программ для отрядов, кружков с учетом местных условий и базы детских оздоровительных лагерей.
31. Авторитет вожатого среди детей и взрослых. Творческое решение педагогических задач, выход из сложных социально-педагогических ситуаций.
32. Проблемы поведения детей и подростков, не привыкших к автономии (от школы, родителей), к самообслуживанию.
33. Проблемы социально-психологической адаптации ребенка в лагере. Методики изучения психолого-социальных способностей и качеств личности, критерии оценки уровня сформированности детского коллектива.
34. Самоуправление и соуправление в лагере.
35. Методика организации клубных занятий. Формы и методы участия коллективов кружков и клубов в организации общих дел лагеря
36. Организация физкультурно-оздоровительной деятельности и спортивной работы в детских оздоровительных и профильных лагерях
37. Организация туристско-краеведческой деятельности в детских оздоровительных и профильных лагерях
38. Организация художественно-эстетической деятельности в детских оздоровительных и профильных лагерях
39. Организация экологической и природоохранительной деятельности в детских оздоровительных и профильных лагерях
40. Организация музыкальных занятий в детских оздоровительных и профильных лагерях

41. Организация работы по профилактике девиантного поведения детей и подростков в условиях лагерной смены
42. Организация детского самоуправления и принципы взаимодействия органов самоуправления со взрослыми
43. Нестандартные, творческие формы организации детского самоуправления.
44. Опыт организации педагогического процесса в МДЦ «Артек»
45. Опыт организации педагогического процесса во всероссийских детских центрах: «Орленок», «Океан», «Смена», «Жемчужина России».
46. Философия и история волонтерства. Нормативная правовая база волонтерской деятельности
47. Сущность и содержание волонтерской деятельности. Виды волонтерства.
48. Организация труда волонтера. Экономическая эффективность волонтерства
49. Популяризация волонтерства в России и за рубежом.
50. Волонтерство в системе государственной молодежной политики РФ
51. Опыт РГСУ по развитию волонтерства в России. Волонтерский Центр РГСУ
52. Социальное волонтерство
53. Событийное волонтерство
54. Спортивное волонтерство
55. Экологическое волонтерство
56. Арт-волонтерство
57. Волонтерство в чрезвычайных ситуациях
58. Современные программы развития волонтерства
59. Понятие и сущность, структура и функции системы наставничества
60. Проектирование и внедрение эффективной системы наставничества. Условия эффективного наставничества
61. Менторинг как технология содействия профессиональному развитию. Мотивация, цель, коучинг, обучение, успех.
62. Методическое сопровождение молодого специалиста в организации работы с молодежью
63. Основные формы и методы индивидуальной работы наставника с молодым специалистом
64. Современные программы развития наставничества
65. Социальное предпринимательство: от зарождения идеи до масштабирования и тиражирования проекта.
66. Социальные потребности как основа для предпринимательской деятельности
67. Технологии исследования территории для реализации проекта. Анализ внешней среды проекта. Целевые группы, цели, задачи проекта
68. Стейкхолдеры, партнеры проекта. Поиск финансирования, привлечения капитала. Создание прототипов продукции. Начало предпринимательской деятельности
69. Примеры российских социальных предприятий с классификацией по сферам деятельности.
70. Современные программы развития социального предпринимательства.

4.5 Методические материалы, определяющие процедуры оценивания знаний, умений, навыков и (или) опыта деятельности, характеризующих этапы формирования компетенций

Промежуточная аттестация по учебной дисциплине проводится в соответствии с Положением о промежуточной аттестации обучающихся по основным профессиональным образовательным программам в Российском государственном социальном университете и Положением о балльно-рейтинговой системе оценки успеваемости обучающихся по основным профессиональным образовательным программам – программам среднего

профессионального образования, программам бакалавриата, программам специалитета, программам магистратуры в Российском государственном социальном университете.

На промежуточную аттестацию отводится 20 рейтинговых баллов.

Ответы обучающегося на контрольном мероприятии промежуточной аттестации оцениваются педагогическим работником по 20 - балльной шкале, а итоговая оценка по учебной дисциплине выставляется по пятибалльной системе для экзамена/дифференцированного зачета и по системе зачтено/не зачтено для зачета.

Критерии выставления оценки определяются Положением о балльно-рейтинговой системе оценки успеваемости обучающихся по основным профессиональным образовательным программам – программам среднего профессионального образования, программам бакалавриата, программам специалитета, программам магистратуры в Российском государственном социальном университете.

РАЗДЕЛ 5. УСЛОВИЯ РЕАЛИЗАЦИИ ДИСЦИПЛИНЫ

5.1. Перечень основной и дополнительной учебной литературы для освоения дисциплины (модуля)

Основная литература

1. Спивак, В. А. Деловые коммуникации. Теория и практика : учебник для академического бакалавриата / В. А. Спивак. — Москва : Издательство Юрайт, 2019. — 460 с. — (Бакалавр. Академический курс). — ISBN 978-5-9916-3684-1. — Текст : электронный // ЭБС Юрайт [сайт]. — URL: <https://urait.ru/bcode/426318> (дата обращения: 27.08.2020).

2. Панфилова, А. П. Культура речи и деловое общение в 2 ч. Часть 1 : учебник и практикум для вузов / А. П. Панфилова, А. В. Долматов ; под общей редакцией А. П. Панфиловой. — Москва : Издательство Юрайт, 2020. — 231 с. — (Высшее образование). — ISBN 978-5-534-04378-5. — Текст : электронный // ЭБС Юрайт [сайт]. — URL: <https://urait.ru/bcode/450328> (дата обращения: 27.08.2020).

3. Панфилова, А. П. Культура речи и деловое общение в 2 ч. Часть 2 : учебник и практикум для вузов / А. П. Панфилова, А. В. Долматов ; под общей редакцией А. П. Панфиловой. — Москва : Издательство Юрайт, 2020. — 258 с. — (Высшее образование). — ISBN 978-5-534-04380-8. — Текст : электронный // ЭБС Юрайт [сайт]. — URL: <http://www.biblio-online.ru/bcode/451610> (дата обращения: 27.08.2020).

5.1.2. Дополнительная литература

1. Коноваленко, М. Ю. Деловые коммуникации : учебник и практикум для вузов / М. Ю. Коноваленко. — 2-е изд., перераб. и доп. — Москва : Издательство Юрайт, 2020. — 466 с. — (Высшее образование). — ISBN 978-5-534-11058-6. — Текст : электронный // ЭБС Юрайт [сайт]. — URL: <https://urait.ru/bcode/450020> (дата обращения: 27.08.2020).

2. Теория и практика профессиональной коммуникации на русском языке : практикум / сост. О.С. Гаврилова, Е.Е. Лебедева ; Министерство образования и науки Российской Федерации, Северо-Кавказский федеральный университет. - Ставрополь : СКФУ, 2018. - 191 с. : схем. - Библиогр.: с. 166-169 ; То же [Электронный ресурс]. - URL: <http://biblioclub.ru/index.php?page=book&id=494820>

3. Собольников, В. В. Невербальные средства коммуникации : учебное пособие для вузов / В. В. Собольников. — 2-е изд., перераб. и доп. — Москва : Издательство Юрайт, 2020. — 164 с. — (Высшее образование). — ISBN 978-5-534-05922-

9. — Текст : электронный // ЭБС Юрайт [сайт]. — URL: <https://urait.ru/bcode/454621> (дата обращения: 27.08.2020).

4. Болотова, А. К. Социальные коммуникации. Психология общения : учебник и практикум для вузов / А. К. Болотова, Ю. М. Жуков, Л. А. Петровская. — 2-е изд., перераб. и доп. — Москва : Издательство Юрайт, 2020. — 272 с. — (Высшее образование). — ISBN 978-5-534-08188-6. — Текст : электронный // ЭБС Юрайт [сайт]. — URL: <https://urait.ru/bcode/450074> (дата обращения: 27.08.2020).

5. Митрошенков, О. А. Деловое общение: эффективные переговоры : практическое пособие / О. А. Митрошенков. — 2-е изд. — Москва : Издательство Юрайт, 2020. — 315 с. — (Профессиональная практика). — ISBN 978-5-534-10704-3. — Текст : электронный // ЭБС Юрайт [сайт]. — URL: <https://urait.ru/bcode/455770> (дата обращения: 27.08.2020).

5.2 Перечень ресурсов информационно-коммуникационной сети «Интернет», необходимых для освоения дисциплины (модуля)

№ №	Название электронного ресурса	Описание электронного ресурса	Используемый для работы адрес
1.	ЭБС «Университетская библиотека онлайн»	Электронная библиотека, обеспечивающая доступ высших и средних учебных заведений, публичных библиотек и корпоративных пользователей к наиболее востребованным материалам по всем отраслям знаний от ведущих российских издательств	http://biblioclub.ru/
2.	Научная электронная библиотека eLIBRARY.ru	Крупнейший российский информационно-аналитический портал в области науки, технологии, медицины и образования, содержащий рефераты и полные тексты более 34 млн научных публикаций и патентов	http://elibrary.ru/
3.	Образовательная платформа Юрайт	Электронно-библиотечная система для ВУЗов, ССУЗов, обеспечивающая доступ к учебникам, учебной и методической литературе по различным дисциплинам.	https://urait.ru/
4.	База данных «EastView»	Полнотекстовая база данных периодических изданий	http://ebiblioteka.ru/
5.	База данных международного индекса научного цитирования «Scopus»	Библиографическая и реферативная база данных и инструмент для отслеживания цитируемости статей, опубликованных в научных изданиях	http://www.scopus.com
6.	Международный индекс научного цитирования «Web of Science»	Поисковая интернет-платформа, объединяющая реферативные базы данных публикаций в научных журналах и патентов, в том числе базы, учитывающие взаимное цитирование публикаций. Web of Science охватывает материалы по естественным, техническим, общественным, гуманитарным наукам и искусству.	http://webofknowledge.com

№ №	Название электронного ресурса	Описание электронного ресурса	Используемый для работы адрес
7.	Электронная библиотека «Grebennikon»	Библиотека предоставляет доступ более чем к 30 журналам, выпускаемых Издательским домом "Гребенников".	https://grebennikon.ru

5.3 Методические указания для обучающихся по освоению дисциплины (модуля)

Освоение обучающимся дисциплины (модуля) «Технологии самоорганизации и эффективного взаимодействия» предполагает изучение материалов дисциплины на аудиторных занятиях и в ходе самостоятельной работы. Аудиторные занятия проходят в форме лекций и семинаров. Самостоятельная работа включает разнообразный комплекс видов и форм работы обучающихся.

Для успешного освоения дисциплины (модуля) и достижения поставленных целей необходимо внимательно ознакомиться с настоящей рабочей программы дисциплины (модуля). Ее может представить преподаватель на вводной лекции или самостоятельно обучающийся использует информацию на официальном Интернет-сайте Университета.

Следует обратить внимание на список основной и дополнительной литературы, которая имеется в электронной библиотечной системе <http://biblioclub.ru>, на предлагаемые преподавателем ресурсы информационно-телекоммуникационной сети Интернет. Эта информация необходима для самостоятельной работы обучающегося.

При подготовке к аудиторным занятиям необходимо помнить особенности каждой формы его проведения.

Подготовка к учебному занятию лекционного типа заключается в следующем.

С целью обеспечения успешного обучения обучающийся должен готовиться к лекции, поскольку она является важнейшей формой организации учебного процесса, поскольку:

- знакомит с новым учебным материалом;
- разъясняет учебные элементы, трудные для понимания;
- систематизирует учебный материал;
- ориентирует в учебном процессе.

С этой целью:

внимательно прочитайте материал предыдущей лекции;
ознакомьтесь с учебным материалом по учебнику и учебным пособиям с темой прочитанной лекции;

внесите дополнения к полученным ранее знаниям по теме лекции на полях лекционной тетради;

запишите возможные вопросы, которые вы зададите лектору на лекции по материалу изученной лекции;

попытайтесь уяснить место изучаемой темы в своей подготовке;

узнайте тему предстоящей лекции (по тематическому плану, по информации лектора) и запишите информацию, которой вы владеете по данному вопросу

Подготовка к занятию семинарского типа

При подготовке и работе во время проведения занятий семинарского типа следует обратить внимание на следующие моменты: на процесс предварительной подготовки, на

работу во время занятия, обработку полученных результатов, исправление полученных замечаний.

Предварительная подготовка к учебному занятию семинарского типа заключается в изучении теоретического материала в отведенное для самостоятельной работы время, ознакомление с инструктивными материалами с целью осознания задач лабораторной работы/практического занятия, техники безопасности при работе с приборами, веществами.

Работа во время проведения учебного занятия семинарского типа включает несколько моментов:

консультирование студентов преподавателями и вспомогательным персоналом с целью предоставления исчерпывающей информации, необходимой для самостоятельного выполнения предложенных преподавателем задач, ознакомление с правилами техники безопасности при работе в лаборатории;

самостоятельное выполнение заданий согласно обозначенной учебной программой тематики;

Главным результатом служит получение положительной оценки по каждому практическому занятию. Это является необходимым условием при проведении рубежного контроля и допуска к зачету. При получении неудовлетворительных результатов обучающийся имеет право в дополнительное время пересдать преподавателю работу до проведения промежуточной аттестации.

Самостоятельная работа.

Для более углубленного изучения темы задания для самостоятельной работы рекомендуется выполнять параллельно с изучением данной темы. При выполнении заданий по возможности используйте наглядное представление материала. Более подробная информация о самостоятельной работе представлена в разделах «Учебно-методическое обеспечение самостоятельной работы по дисциплине (модулю)», «Методические указания к самостоятельной работе по дисциплине (модулю)».

Подготовка к зачету.

К зачету необходимо готовиться целенаправленно, регулярно, систематически и с первых дней обучения по данной дисциплине. Попытки освоить учебную дисциплину в период зачетно-экзаменационной сессии, как правило, приносят не слишком удовлетворительные результаты.

После предложенных указаний у обучающихся должно сформироваться четкое представление об объеме и характере знаний и умений, которыми надо будет овладеть по дисциплине.

5.4 Информационно-технологическое обеспечение образовательного процесса по учебной дисциплине

5.4.1. Средства информационных технологий

1. Персональные компьютеры;
2. Средства доступа к интернет
3. Проектор.

5.4.3. Программное обеспечение

1. Операционная система Windows 7
2. Microsoft Office Professional Plus 2007 Russian Academic OPEN No Level
3. Справочно-правовая система Консультант+

4. Acrobat Reader DC
5. 7-Zip
6. SKYDNS
7. TrueConf(client)

Информационные справочные системы и профессиональные базы данных

№ №	Название электронного ресурса	Описание электронного ресурса	Используемый для работы адрес
1.	ЭБС «Университетская библиотека онлайн»	Электронная библиотека, обеспечивающая доступ высших и средних учебных заведений, публичных библиотек и корпоративных пользователей к наиболее востребованным материалам по всем отраслям знаний от ведущих российских издательств	http://biblioclub.ru/
2.	Научная электронная библиотека eLIBRARY.ru	Крупнейший российский информационно-аналитический портал в области науки, технологии, медицины и образования, содержащий рефераты и полные тексты более 34 млн научных публикаций и патентов	http://elibrary.ru/
3.	Образовательная платформа Юрайт	Электронно-библиотечная система для ВУЗов, ССУЗов, обеспечивающая доступ к учебникам, учебной и методической литературе по различным дисциплинам.	https://urait.ru/
4.	База данных «EastView»	Полнотекстовая база данных периодических изданий	http://ebiblioteka.ru/
5.	База данных международного индекса научного цитирования «Scopus»	Библиографическая и реферативная база данных и инструмент для отслеживания цитируемости статей, опубликованных в научных изданиях	http://www.scopus.com
6.	Международный индекс научного цитирования «Web of Science»	Поисковая интернет-платформа, объединяющая реферативные базы данных публикаций в научных журналах и патентов, в том числе базы, учитывающие взаимное цитирование публикаций. Web of Science охватывает материалы по естественным, техническим, общественным, гуманитарным наукам и искусству.	http://webofknowledge.com
7.	Электронная библиотека «Grebennikon»	Библиотека предоставляет доступ более чем к 30 журналам, выпускаемых Издательским домом "Гребенников".	https://grebennikon.ru

5.5 Материально-техническое обеспечение образовательного процесса по учебной дисциплине

Для изучения дисциплины (модуля) «Технологии самоорганизации и эффективного взаимодействия» в рамках реализации основной профессиональной образовательной программы по направлению подготовки 44.03.01 «Педагогическое образование» используются:

Учебная аудитория для занятий лекционного типа оснащена специализированной мебелью (стол для преподавателя, парты, стулья, доска для написания мелом); техническими средствами обучения (видеопроекционное оборудование, средства звуковоспроизведения, экран и имеющие выход в сеть Интернет).

Учебная аудитория для занятий семинарского типа: оснащена специализированной мебелью (стол для преподавателя, парты, стулья, доска для написания мелом); техническими средствами обучения (видеопроекционное оборудование, средства звуковоспроизведения, экран и имеющие выход в сеть Интернет).

Помещения для самостоятельной работы обучающихся: оснащены специализированной мебелью (парты, стулья) техническими средствами обучения (персональные компьютеры с доступом в сеть интернет и обеспечением доступа в электронно-информационную среду университета, программным обеспечением).

5.6 Образовательные технологии

При реализации дисциплины (модуля) *«Технологии самоорганизации и эффективного взаимодействия»* применяются различные образовательные технологии, в том числе технологии электронного обучения.

Освоение дисциплины (модуля) *«Технологии самоорганизации и эффективного взаимодействия»* предусматривает использование в учебном процессе активных и интерактивных форм проведения учебных занятий в форме деловых игр и разбора конкретных ситуаций, в сочетании с внеаудиторной работой с целью формирования и развития **профессиональных** навыков обучающихся.

Учебные часы дисциплины *«Технологии самоорганизации и эффективного взаимодействия»* предусматривают классическую контактную работу преподавателя с обучающимся в аудитории и контактную работу посредством электронной информационно-образовательной среды в синхронном и асинхронном режиме (вне аудитории) посредством применения возможностей компьютерных технологий (электронная почта, электронный учебник, тестирование, вебинар, видеофильм, презентация, форум и др.).

В рамках дисциплины (модуля) *«Технологии самоорганизации и эффективного взаимодействия»* предусмотрены встречи с руководителями и работниками организаций, деятельность которых связана с направленностью (профилем) реализуемой основной профессиональной образовательной программы.

ЛИСТ РЕГИСТРАЦИИ ИЗМЕНЕНИЙ

№ п/п	Содержание изменения	Реквизиты документа об утверждении изменения	Дата введения изменения



**Министерство науки и высшего образования Российской Федерации
Федеральное государственное бюджетное образовательное
учреждение высшего образования
«РОССИЙСКИЙ ГОСУДАРСТВЕННЫЙ СОЦИАЛЬНЫЙ
УНИВЕРСИТЕТ»**

УТВЕРЖДАЮ
Декан факультета
информационных технологий

/С.В. Крапивка

21 июня 2021 г.

РАБОЧАЯ ПРОГРАММА ДИСЦИПЛИНЫ (МОДУЛЯ)

ПРАВОВЕДЕНИЕ

**Направление подготовки
«44.03.01 Педагогическое образование»**

**Направленность
«Информатика»**

**ОБРАЗОВАТЕЛЬНАЯ ПРОГРАММА ВЫСШЕГО ОБРАЗОВАНИЯ
– ПРОГРАММА БАКАЛАВРИАТА**

**Форма обучения
*Заочная***

Москва 2021

Рабочая программа дисциплины (модуля) «Правоведение» разработана на основании федерального государственного образовательного стандарта высшего образования – *бакалавриата* по направлению подготовки 44.03.01 Педагогическое образование, утвержденного приказом Министерства образования и науки Российской Федерации от 22.02.2018 № 121, учебного плана по основной профессиональной образовательной программе высшего образования – программы *бакалавриата* по направлению подготовки 44.03.01 Педагогическое образование, а также с учетом следующих профессиональных стандартов, сопряженных с профессиональной деятельностью выпускника:

- 01.001 «Педагог (педагогическая деятельность в дошкольном, начальном общем, основном общем, среднем общем образовании) (воспитатель, учитель)»;
- 01.003 «Педагог дополнительного образования детей и взрослых».

Рабочая программа дисциплины (модуля) разработана рабочей группой в составе: к.ю.н. Кученин Е.С.

Руководитель основной профессиональной образовательной программы



к.п.н,
Е.Ю. Романова

(подпись)

Рабочая программа дисциплины (модуля) обсуждена и утверждена на Ученом совете юридического факультета.

Протокол № 11 от 28 апреля 2021 г.
Декан юридического факультета
д.ю.н., профессор



Л.Б. Ситдикова

(подпись)

Рабочая программа дисциплины (модуля) рекомендована к утверждению представителями организаций-работодателей: Некоммерческой организации «Фонд содействия развития правовых технологий XXI века», Вице-президент



Р.М. Джавахян

(подпись)

Адвокатская коллегия г. Москвы «Лебедева, Бурова и партнеры», Адвокат коллегии адвокатов



И.Л. Бурова

(подпись)

Рабочая программа дисциплины (модуля) рецензирована и рекомендована к утверждению:

Доктор юридических наук, профессор кафедры административного и финансового права Российского университета дружбы народов



А.А. Мамедов

(подпись)

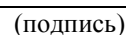
Кандидат юридических наук, доцент кафедры гражданско-правовых дисциплин Российского государственного социального университета



М.М. Туркин

(подпись)

Согласовано
Научная библиотека, директор



(подпись)

И.Г. Маляр

СОДЕРЖАНИЕ

РАЗДЕЛ 1. ПАСПОРТ РАБОЧЕЙ ПРОГРАММЫ ДИСЦИПЛИНЫ (МОДУЛЯ).....	4
1.1. Цель и задачи дисциплины (модуля)	4
1.2. Место дисциплины (модуля) в структуре основной профессиональной образовательной программы высшего образования – программы магистратуры.....	4
1.3. Планируемые результаты обучения по учебной дисциплине в рамках планируемых результатов освоения основной профессиональной образовательной программы высшего образования – программы магистратуры.....	4
РАЗДЕЛ 2. СТРУКТУРА И СОДЕРЖАНИЕ ДИСЦИПЛИНЫ	6
2.1. Объем дисциплины (модуля), включая контактную работу обучающегося с педагогическими работниками и самостоятельную работу обучающегося	6
2.2. Учебно-тематический план дисциплины (модуля)	6
РАЗДЕЛ 3. УЧЕБНО-МЕТОДИЧЕСКОЕ ОБЕСПЕЧЕНИЕ САМОСТОЯТЕЛЬНОЙ РАБОТЫ ОБУЧАЮЩИХСЯ ПО УЧЕБНОЙ ДИСЦИПЛИНЕ	7
3.1. Виды самостоятельной работы обучающихся по учебной дисциплине	7
3.2. Методические указания к самостоятельной работе по учебной дисциплине.....	8
РАЗДЕЛ 4. ФОНД ОЦЕНОЧНЫХ СРЕДСТВ ДЛЯ ПРОВЕДЕНИЯ ПРОМЕЖУТОЧНОЙ АТТЕСТАЦИИ ОБУЧАЮЩИХСЯ ПО УЧЕБНОЙ ДИСЦИПЛИНЕ.....	12
4.1. Форма промежуточной аттестации обучающегося по учебной дисциплине.	12
4.2. Перечень компетенций с указанием этапов их формирования в процессе освоения образовательной программы	13
4.3. Описание показателей и критериев оценивания компетенций на различных этапах их формирования, описание шкал оценивания.....	13
4.4. Типовые контрольные задания или иные материалы, необходимые для оценки знаний, умений, навыков и (или) опыта деятельности, характеризующих этапы формирования компетенций в процессе освоения образовательной программы	16
4.5. Методические материалы, определяющие процедуры оценивания знаний, умений, навыков и (или) опыта деятельности, характеризующих этапы формирования компетенций	21
РАЗДЕЛ 5. УСЛОВИЯ РЕАЛИЗАЦИИ ДИСЦИПЛИНЫ	22
5.1. Перечень основной и дополнительной учебной литературы для освоения дисциплины (модуля)	22
5.2 Перечень ресурсов информационно-коммуникационной сети «Интернет», необходимых для освоения дисциплины (модуля).....	22
5.3. Методические указания для обучающихся по освоению дисциплины (модуля).....	23
5.4. Информационно-технологическое обеспечение образовательного процесса по учебной дисциплине	23
5.5. Материально-техническое обеспечение образовательного процесса по учебной дисциплине	26
5.6. Образовательные технологии	26
Лист регистрации изменений.....	Ошибка! Закладка не определена.

РАЗДЕЛ 1. ПАСПОРТ РАБОЧЕЙ ПРОГРАММЫ ДИСЦИПЛИНЫ (МОДУЛЯ)

1.1. Цель и задачи дисциплины (модуля)

Целями освоения дисциплины «Правоведение» является получение обучающимися теоретических знаний о правовых явлениях с последующим применением в профессиональной сфере и практических навыков (формирование) по обеспечению способности использовать основы правовых знаний в проектной и производственно-прикладной сферах деятельности, а также выработка умений использовать нормативные правовые документы в своей деятельности.

Задачи дисциплины (модуля):

- усвоение комплекса общетеоретических знаний о государственно-правовых явлениях;
- формирование умения правильно толковать и применять общетеоретические знания для последующей практической деятельности;
- научиться определять и проследить взаимосвязь основных категорий, отражающих особые свойства государства и права;
- обучение навыкам практического применения нормативно-правовых актов в различных сферах жизнедеятельности, в том числе в профессиональной деятельности.

1.2. Место дисциплины (модуля) в структуре основной профессиональной образовательной программы высшего образования – программы магистратуры

Учебная дисциплина «Правоведение» реализуется в обязательной части основной профессиональной образовательной программы по направлению подготовки 44.03.01 Педагогическое образование заочной формы обучения.

Изучение дисциплины (модуля) «Правоведение» базируется на знаниях и умениях, имеющихся у обучающихся и полученных ими ранее в ходе освоения программного материала основной образовательной программы среднего общего образования.

Перечень последующих учебных дисциплин, для которых необходимы знания, умения и навыки, формируемые данной учебной дисциплиной:

- Теория и методика обучения информатике

1.3. Планируемые результаты обучения по учебной дисциплине в рамках планируемых результатов освоения основной профессиональной образовательной программы высшего образования – программы магистратуры

Процесс освоения дисциплины (модуля) направлен на формирование у обучающихся следующих компетенций: УК-2, УК-10, в соответствии с основной профессиональной образовательной программой высшего образования – программа бакалавриата по направлению подготовки 44.03.01 Педагогическое образование.

В результате освоения дисциплины студент должен демонстрировать следующие результаты:

Категория компетенции	Код компетенции	Формулировка компетенции	Код и наименование индикатора достижения компетенции	Результаты обучения
Разработка и реализация проектов	УК-2	Способен определять круг задач в рамках	УК-2.ИД-1. Сформирован понятийный	УК-2.1 Знать: необходимые для осуществления

		<p>поставленной цели и выбирать оптимальные способы их решения, исходя из действующих правовых норм, имеющихся ресурсов и ограничений</p>	<p>аппарат и теоретическая основа для выполнения практических действий в рамках компетенции</p>	<p>профессиональной деятельности правовые нормы и методологические основы принятия управленческого решения</p>
			<p>УК-2.ИД-2. Планирует и выполняет практические действия в рамках компетенции</p>	<p>УК-2.2 Уметь: анализировать альтернативные варианты решений для достижения намеченных результатов; разрабатывать план, определять целевые этапы и основные направления работ</p>
			<p>УК-2.ИД-3. Применяет методы анализа практической деятельности и ее результатов в рамках компетенции</p>	<p>УК-2.3 Владеть: методиками разработки цели и задач проекта; методами оценки продолжительности и стоимости проекта, а также потребности ресурсов</p>
<p>Гражданская позиция</p>	<p>УК-10</p>	<p>Способен формировать нетерпимое отношение к коррупционному поведению</p>	<p>УК-10.ИД-1. Сформирован понятийный аппарат и теоретическая основа для выполнения практических действий в рамках компетенции</p>	<p>УК-10.ИД-1. Знать: основные положения законодательства в сфере противодействия коррупции</p>
			<p>УК-10.ИД-2. Планирует и выполняет практические действия в рамках компетенции</p>	<p>УК-10.ИД-2. Уметь: производить оценку собственного поведения с позиций выполнения требований антикоррупционного законодательства</p>
			<p>УК-10.ИД-3. Применяет</p>	<p>УК-10.ИД-3. Владеть: навыками</p>

			методы анализа практической деятельности и ее результатов в рамках компетенции	выполнения требований антикоррупционного законодательства
--	--	--	--	---

РАЗДЕЛ 2. СТРУКТУРА И СОДЕРЖАНИЕ ДИСЦИПЛИНЫ

2.1. Объем дисциплины (модуля), включая контактную работу обучающегося с педагогическими работниками и самостоятельную работу обучающегося

Общая трудоемкость дисциплины (модуля) составляет 2 зачетных единицы. По дисциплине предусмотрен зачет.

Заочная форма обучения

Вид учебной работы	Всего часов	Семестры				
		1	2			
Контактная работа обучающихся с педагогическими работниками	16	8	8			
Учебные занятия лекционного типа	6	4	2			
<i>из них: в форме практической подготовки</i>						
Практические занятия	2		2			
<i>из них: в форме практической подготовки</i>						
Лабораторные занятия						
<i>из них: в форме практической подготовки</i>						
Иная контактная работа	8	4	4			
<i>из них: в форме практической подготовки</i>						
Самостоятельная работа обучающихся	52	28	24			
Контроль промежуточной аттестации	4		4			
Форма промежуточной аттестации			зачет			
ОБЪЕМ ДИСЦИПЛИНЫ (МОДУЛЯ) В ЧАСАХ	72	36	36			

2.2. Учебно-тематический план дисциплины (модуля)

Заочная форма обучения

Раздел, тема	Виды учебной работы, академических часов			
	Всего	теоретическая	практическая	самостоятельная работа
	Контактная работа обучающихся с педагогическими работниками			

			Всего	<i>из них: в форме практической подготовки</i>	Лекционные занятия	<i>из них: в форме практической подготовки</i>	Семинарские/практические занятия	<i>из них: в форме практической подготовки</i>	Лабораторные занятия	<i>из них: в форме практической подготовки</i>	Иная контактная работа	<i>из них: в форме практической подготовки</i>
Модуль 1 (семестр 1)												
Раздел 1.1	36	36	8		4						4	
Контроль промежуточной аттестации (час)												
Общий объем, часов	36	28	8		4						4	
Форма промежуточной аттестации												
Модуль 2 (семестр 2)												
Раздел 2.1	32	24	8		2		2				4	
Контроль промежуточной аттестации (час)	4											
Общий объем, часов	36	24	8		2		2				4	
Форма промежуточной аттестации	зачет											
Общий объем, часов	72	52	16		6		2				8	

РАЗДЕЛ 3. УЧЕБНО-МЕТОДИЧЕСКОЕ ОБЕСПЕЧЕНИЕ САМОСТОЯТЕЛЬНОЙ РАБОТЫ ОБУЧАЮЩИХСЯ ПО УЧЕБНОЙ ДИСЦИПЛИНЕ

3.1. Виды самостоятельной работы обучающихся по учебной дисциплине

Заочная форма обучения

Раздел, тема	Всего	Виды самостоятельной работы обучающихся					
		Академическая активность, час	Форма академической активности	Выполнение практ. заданий, час	Форма практического задания	Рубежный текущий контроль, час	Форма рубежного текущего контроля
Модуль 1 (семестр 1)							
Раздел 1.1	36	17	Подготовка к лекционным и практическим занятиям, самостоятельное изучение раздела в ЭИОС	17	реферат	2	Компьютерное тестирование или иная форма рубежного контроля по усмотрению преподавателя
Общий объем по модулю/семестру, часов	28	17		17		2	
Модуль 2 (семестр 2)							
Раздел 2.1	24	11	Подготовка к лекционным и практическим занятиям, самостоятельное изучение раздела в ЭИОС	11	реферат	2	Компьютерное тестирование или иная форма рубежного контроля по усмотрению преподавателя
Общий объем по модулю/семестру, часов	24	11		11		2	
Общий объем по дисциплине (модулю), часов	52	28		28		4	

3.2. Методические указания к самостоятельной работе по учебной дисциплине

**РАЗДЕЛ 1. ОБЩЕЕ УЧЕНИЕ О ГОСУДАРСТВЕ И ПРАВЕ.
КОНСТИТУЦИОННОЕ ПРАВО**

Цель: получение основополагающих знаний о государстве и праве, сущности права и государства, изучение признаков и характерных черт таких понятий, как

государство, право, правоотношение изучение основ конституционного права Российской Федерации.

Перечень изучаемых элементов содержания:

Понятие, сущность и признаки государства. Основные теории о происхождении государства: теологическая, патриархальная, теория насилия, естественно-правовая, экономическая и др. Функции государства: понятие и классификация. Формы государства. Понятие и структура формы государства: форма правления, формы государственного устройства, политический режим. Монархия и республика как формы правления: основные отличия. Виды монархий и республик. Национально-территориальное устройство государства. Унитарные государства, федерации и конфедерации: основные признаки. Основные политические режимы: демократический и антидемократические. Понятие и основные признаки правового государства. Роль гражданского общества в построении и деятельности правового государства. Понятие, сущность и признаки права. Основные теории о происхождении права: естественно-правовая, историческая, экономическая и др. Функции права: понятие и классификация. Понятие и структура права, система права, источники права. Предмет правового регулирования. Механизм правового регулирования. Понятие, предмет и метод конституционного права. Источники российского конституционного права. Конституция РФ: структура, порядок принятия и изменения Конституции РФ. Содержание основ конституционного строя (глава 1 Конституции РФ). Россия, как правовое демократическое государство с республиканской формой правления; взаимоотношение государства и личности; гражданство в РФ; РФ как социальное государство; принцип разделения властей. Понятие правового статуса личности в РФ. Правовой статус личности как совокупность прав, свобод и обязанностей. Соотношение понятий «права» и «свободы». Виды правового статуса. Права и свободы человека, их отличие от прав и свобод гражданина в РФ. Личные, политические, социально-экономические и культурные права и свободы в РФ. Конституционные и иные обязанности личности в РФ. Федеративное устройство в Российской Федерации и его особенности. Субъекты федерации, их виды и правовое положение.

Тема 1.1. Общее учение о государстве

Вопросы для самоподготовки:

1. Характеристика теорий происхождения государств.
2. Сущность, социальное назначение и функции государства.
3. Форма государства: форма правления, государственное устройство, политико-правовой режим в различных типах государств.
4. Правовое государство: идеи и признаки.

Тема 1.2. Общее учение о праве

Вопросы для самоподготовки:

1. Понятие, структура и классификация нормы права.
2. Понятие источников права и их виды.
3. Правомерное поведение и правонарушение: понятие, виды, структура.
4. Юридическая ответственность: понятие, функции, цели, принципы и виды.

Тема 1.3. Предмет, метод, источники конституционного права России.

Основы государственного строя России

Вопросы для самоподготовки:

1. Предмет конституционного права России.
2. Метод конституционного права России.
3. Конституция РФ как основной источник конституционного права России.

4. Основные принципы конституционного права России.
5. Основы конституционного статуса человека и гражданина в РФ.

Тема 1.4. Основы государственного строя России

Вопросы для самоподготовки:

1. Принцип разделения властей в РФ.
2. Особенности федеративного устройства Российской Федерации.
3. Федеральное Собрание РФ: структура и порядок формирования.
4. Правительство РФ, порядок формирования и компетенция.
5. Президент РФ, порядок избрания, компетенции

ПРАКТИЧЕСКОЕ ЗАДАНИЕ К РАЗДЕЛУ 1.

Форма практического задания: Реферат

Перечень тем рефератов по Разделу 1:

1. Монархия как форма правления в государстве. Виды монархий
2. Республика как форма правления в государстве. Виды республик.
3. Национально-территориальное устройство государства.
4. Роль гражданского общества в построении и деятельности правового государства.
5. Функции права
6. Понятие нормы права и их классификация
7. Понятие юридической ответственности и ее виды
8. Права и свободы человека, их отличие от прав и свобод гражданина в РФ
9. Конституционные и иные обязанности личности в РФ.
10. Федеративное устройство в Российской Федерации и его особенности.
11. Субъекты федерации, их виды и правовое положение.
12. Предметы ведения Российской Федерации и субъектов Российской Федерации.
13. Конституционное, гражданское, уголовное и административное судопроизводство в РФ.
14. Функции Конституционного суда, федеральных судов общей юрисдикции, федеральных арбитражных судов; мировые суды в РФ.
15. Статус судей в Российской Федерации.

РУБЕЖНЫЙ КОНТРОЛЬ К РАЗДЕЛУ 1:

Форма рубежного контроля – компьютерное тестирование.

РАЗДЕЛ 2. ОСНОВНЫЕ ОТРАСЛИ РОССИЙСКОГО ПРАВА

Цель: получение знаний о системе российского права и его отраслях, изучение основ административного, гражданского и трудового права, изучение основ правового регулирования будущей профессиональной деятельности, выработка на основе полученных знаний базовых умений и навыков руководствоваться требованиями действующего законодательства, а также умений и навыков первичной юридической квалификации событий и фактов в целях определения границ правомерного поведения в ситуации, сложившейся в процессе осуществления профессиональной деятельности, а также выработки оптимальных с правовой точки зрения способов ее разрешения.

Перечень изучаемых элементов содержания:

Понятие, система, предмет, методы и особенности правового регулирования отдельных отраслей российского права (административного, гражданского, трудового). Взаимосвязи и взаимодействие норм отдельных отраслей права. Содержание и особенности правового регулирования будущей профессиональной деятельности.

Тема.2.1 Предмет, метод и источники административного права. Основные институты административного права

Вопросы для самоподготовки:

1. Административное право как отрасль права.
2. Предмет и метод административного права.
3. Источники административного права.
4. Особенности административно-правовых отношений.
5. Субъекты и объекты административно-правовых отношений.
6. Правовые институты отрасли административного права.
7. Административная ответственность.

Тема 2.2. Подотрасли и основные институты гражданского права России

Вопросы для самоподготовки:

1. Предмет и метод гражданского права как отрасли российского права
2. Понятие гражданского права как отрасли российского права
3. Источник гражданского права
4. основания возникновения гражданских правоотношений. Виды гражданских правоотношений.
5. Право собственности: основания возникновения и прекращения. Защита права собственности.
6. Сделки: виды и форма сделок.
7. Основные понятия наследственного права. Наследование по закону. Очереди наследников. Принятие наследства. Время и место открытия наследства. Срок и способ принятия наследства.
8. Юридические лица: понятие и виды. Возникновение и прекращение юридического лица.

Тема 2.3. Основы трудового права

Вопросы для самоподготовки:

- Предмет и метод трудового права как отрасли российского права.
Особенности правового регулирования трудовых правоотношений.
Субъекты, объекты и содержание трудовых правоотношений.
Особенности правового регулирования трудовых отношений в разных сферах деятельности.
Особенности разрешения трудовых споров.

Тема 2.4. Правовое регулирование профессиональной деятельности

Вопросы для самоподготовки:

1. Право социального обеспечения как самостоятельная отрасль в системе российского права.
2. Наука права социального обеспечения России.
3. Развитие российского законодательства о социальном обеспечении.
4. Предмет и сфера действия права социального обеспечения Российской Федерации.
5. Метод права социального обеспечения.
6. Принципы права социального обеспечения России.
7. Источники права социального обеспечения России.

8. Социальная функция государства. Российская Федерация как социальное государство.
9. Система социального обеспечения в России
10. Организационно-правовые формы социального обеспечения.

ПРАКТИЧЕСКОЕ ЗАДАНИЕ К РАЗДЕЛУ 2

Форма практического задания: реферат

Перечень тем рефератов по Разделу 2:

- Особенности правового регулирования государственного управления.
- Механизм административно-правового регулирования
- Перспективы развития административно-деликтного права
- Юридические лица как субъекты гражданских прав.
- Понятие и признаки юридического лица; виды юридических лиц.
- Правоспособность и дееспособность юридических лиц.
- Способы и порядок создания и прекращения юридических лиц.
- Понятие и содержание права собственности; правомочия собственника; правомочия владения, пользования, распоряжения.
- Юридические лица как субъекты гражданских прав.
- Понятие и признаки юридического лица; виды юридических лиц.
- Правоспособность и дееспособность юридических лиц.
- Способы и порядок создания и прекращения юридических лиц.
- Понятие и содержание права собственности; правомочия собственника; правомочия владения, пользования, распоряжения.
- Общая характеристика трудовых правоотношений.
- Ответственность работников и работодателей по трудовому законодательству.
- Трудовое соглашение: понятие и содержание.
- Деятельность в сфере социальной работы с населением как объект правового регулирования.
- Особенности правового регулирования своей работы.

РУБЕЖНЫЙ КОНТРОЛЬ К РАЗДЕЛУ 2:

Форма рубежного контроля – компьютерное тестирование.

Оформление работ, выполняемых в рамках самостоятельной работы осуществляется в соответствии с Методическими указаниями по оформлению письменных работ обучающихся в рамках самостоятельной работы, утвержденными Учебно-методическим советом РГСУ, Протокол № 2 от 25 июня 2015 года.

Конкретные практические задания и задания для рубежного контроля определяются в учебно-методических материалах по работе обучающихся в электронной информационно-образовательной среде РГСУ с применением технологий электронного обучения по данной дисциплине, утверждаемых ежегодно кафедрой.

РАЗДЕЛ 4. ФОНД ОЦЕНОЧНЫХ СРЕДСТВ ДЛЯ ПРОВЕДЕНИЯ ПРОМЕЖУТОЧНОЙ АТТЕСТАЦИИ ОБУЧАЮЩИХСЯ ПО УЧЕБНОЙ ДИСЦИПЛИНЕ

4.1. Форма промежуточной аттестации обучающегося по учебной дисциплине.

Контрольным мероприятием промежуточной аттестации обучающихся по учебной дисциплине является зачет, который проводится в устной форме.

4.2. Перечень компетенций с указанием этапов их формирования в процессе освоения образовательной программы

Код компетенции	Содержание компетенции (части компетенции)	Результаты обучения	Этапы формирования компетенций в процессе освоения образовательной программы
УК-2	Способен определять круг задач в рамках поставленной цели и выбирать оптимальные способы их решения, исходя из действующих правовых норм, имеющихся ресурсов и ограничений	УК-2.1 Знать: необходимые для осуществления профессиональной деятельности правовые нормы и методологические основы принятия управленческого решения	Этап формирования знаний
		УК-2.2 Уметь: анализировать альтернативные варианты решений для достижения намеченных результатов; разрабатывать план, определять целевые этапы и основные направления работ	Этап формирования умений
		УК-2.3 Владеть: методиками разработки цели и задач проекта; методами оценки продолжительности и стоимости проекта, а также потребности ресурсах	Этап формирования навыков и получения опыта
УК-10	Способен формировать нетерпимое отношение к коррупционному поведению	УК-10.ИД-1. Знать: основные положения законодательства в сфере противодействия коррупции	Этап формирования знаний
		УК-10.ИД-2. Уметь: производить оценку собственного поведения с позиций выполнения требований антикоррупционного законодательства	Этап формирования умений
		УК-10.ИД-3. Владеть: навыками выполнения требований антикоррупционного законодательства	Этап формирования навыков и получения опыта

4.3. Описание показателей и критериев оценивания компетенций на различных этапах их формирования, описание шкал оценивания

Код компетенции	Этапы формирования компетенций	Показатель оценивания компетенции	Критерии и шкалы оценивания
УК-2, УК-10	Этап формирования знаний.	Теоретический блок вопросов. Уровень освоения программного	1) обучающийся глубоко и прочно освоил программный материал, исчерпывающе, последовательно,

		<p>материала, логика и грамотность изложения, умение самостоятельно обобщать и излагать материал</p>	<p>грамотно и логически стройно его излагает, тесно увязывает с задачами и будущей деятельностью, не затрудняется с ответом при видоизменении задания, умеет самостоятельно обобщать и излагать материал, не допуская ошибок</p> <p>2) обучающийся твердо знает программный материал, грамотно и по существу излагает его, не допуская существенных неточностей в ответе на вопрос, может правильно применять теоретические положения -7-8 баллов;</p> <p>3) обучающийся освоил основной материал, но не знает отдельных деталей, допускает неточности, недостаточно правильные формулировки, нарушает последовательность в изложении программного материала - 5-6 баллов;</p> <p>4) обучающийся не знает значительной части программного материала, допускает существенные ошибки -0-4 балла.</p>
УК-2, УК-10	Этап формирования умений.	<p>Аналитическое задание (<i>задачи, ситуационные задания, кейсы, проблемные ситуации и т.д.</i>)</p> <p>Практическое применение теоретических положений применительно к профессиональным задачам, обоснование принятых решений</p>	<p>1) свободно справляется с задачами и практическими заданиями, правильно обосновывает принятые решения, задание выполнено верно, даны ясные аналитические выводы к решению задания, подкрепленные теорией ;</p> <p>2) владеет необходимыми умениями и навыками при выполнении практических заданий, задание выполнено верно, отмечается хорошее</p>

			<p>развитие аргумента, однако отмечены погрешности в ответе, скорректированные при собеседовании</p> <p>3) испытывает затруднения в выполнении практических заданий, задание выполнено с ошибками, отсутствуют логические выводы и заключения к решению;</p> <p>4) практические задания, задачи выполняет с большими затруднениями или задание не выполнено вообще, или задание выполнено не до конца, нет четких выводов и заключений по решению задания, сделаны неверные выводы по решению задания</p>
УК-2, УК-10	Этап формирования навыков и получения опыта.	<p>Аналитическое задание (<i>задачи, ситуационные задания, кейсы, проблемные ситуации и т.д.</i>)</p> <p>Решение практических заданий и задач, владение навыками и умениями при выполнении практических заданий, самостоятельность, умение обобщать и излагать материал.</p>	<p>1) свободно справляется с задачами и практическими заданиями, правильно обосновывает принятые решения, задание выполнено верно, даны ясные аналитические выводы к решению задания, подкрепленные теорией</p> <p>2) владеет необходимыми умениями и навыками при выполнении практических заданий, задание выполнено верно, отмечается хорошее развитие аргумента, однако отмечены погрешности в ответе, скорректированные при собеседовании ;</p> <p>3) испытывает затруднения в выполнении</p>

			<p>практических заданий, задание выполнено с ошибками, отсутствуют логические выводы и заключения к решению;</p> <p>4) практические задания, задачи выполняет с большими затруднениями или задание не выполнено вообще, или задание выполнено не до конца, нет четких выводов и заключений по решению задания, сделаны неверные выводы</p>
--	--	--	--

4.4. Типовые контрольные задания или иные материалы, необходимые для оценки знаний, умений, навыков и (или) опыта деятельности, характеризующих этапы формирования компетенций в процессе освоения образовательной программы

Примерные вопросы для проведения итоговой аттестации обучающихся по учебной дисциплине

Теоретический блок вопросов:

1. Понятие и признаки государства.
 2. Функции государства.
 3. Форма государства и ее составные элементы.
 4. Форма правления, как элемент формы государства.
 5. Форма государственного устройства, как элемент формы государства.
 6. Государственный (политический) режим, как элемент формы государства.
 7. Понятие и виды социальных норм. Право в системе социальных норм.
- Взаимоотношение права и морали.
8. Понятие, признаки, принципы и функции права. Взаимосвязь государства и права.
 9. Норма права: понятие и признаки. Структура правовой нормы.
 10. Понятие и виды источников права. Нормативно-правовые акты как источники права, их классификация.
 11. Действие нормативного акта во времени, в пространстве и по кругу лиц.
 12. Понятие правоотношения: его признаки, субъекты, содержание, объекты, виды.
 13. Юридические факты: понятие и классификация.
 14. Понятие, признаки и виды (классификация) правонарушений.
 15. Юридический состав правонарушения: понятие и элементы.
 16. Юридическая ответственность: понятие, признаки и функции. Виды юридической ответственности.
 17. Правовое государство: идеи и признаки.
 18. Общая характеристика Конституции Российской Федерации 1993 года: ее структура, порядок внесения поправок и пересмотра Конституции.

19. Основы конституционного строя Российской Федерации.
20. Конституционно-правовой статус личности и гражданина Российской Федерации.
21. Классификация основных прав и свобод человека и гражданина. Конституционные обязанности гражданина РФ.
22. Особенности федеративного устройства России. Правовой статус субъектов Российской Федерации.
23. Избирательная система РФ: понятие, основные принципы и стадии избирательного процесса.
24. Система органов государственной власти РФ. Принципы разделения властей.
25. Президент Российской Федерации. Полномочия и порядок избрания.
26. Президент РФ. Полномочия и основания прекращения полномочий Президента РФ.
27. Федеральное собрание Российской Федерации как представительный и законодательный орган власти. Структура и компетенция палат.
28. Государственная Дума Федерального Собрания РФ. Порядок формирования и компетенция. Статус депутата Государственной Думы РФ.
29. Совет Федерации Федерального Собрания Российской Федерации. Порядок формирования и компетенция. Статус члена Совета Федерации РФ.
30. Правительство Российской Федерации - высший орган исполнительной власти: формирование и полномочия.
31. Судебная система РФ. Статус судей в Российской Федерации.
32. Местное самоуправление в Российской Федерации: понятие и правовая основа функционирования. Основные принципы и полномочия органов местного самоуправления.
33. Гражданское право: понятие, предмет, метод, источники и принципы.
34. Гражданское правоотношение: понятие, объекты, субъекты, содержание.
35. Субъекты гражданского правоотношения. Гражданская правоспособность и гражданская дееспособность.
36. Понятие юридического лица, его признаки. Возникновение и прекращение деятельности юридического лица.
37. Понятие и виды сделок. Формы сделок.
38. Право собственности. Основания и способы приобретения права собственности (основания возникновения).
39. Право собственности. Основания прекращения права собственности.
40. Защита права собственности.
41. Понятие наследования. Порядок наследования по закону.
42. Понятие наследования. Порядок наследования по завещанию.
43. Семейное право как отрасль права: понятие, предмет, метод, источники и основные принципы.
44. Понятие брака по семейному праву. Правовое регулирование заключения брака.
45. Основания и способы прекращения брака. Признание брака недействительным.
46. Личные неимущественные и имущественные права и обязанности супругов.
47. Законный и договорной режимы имущества супругов.
48. Права и обязанности родителей и детей. Лишение и ограничение родительских прав.
49. Алиментные обязательства между членами семьи.
50. Правовое регулирование профессиональной деятельности специалистов в информационной сфере.
51. Понятие и предмет информационного права.

52. Содержание права на информацию.

Аналитическое задание (задачи, ситуационные задания, кейсы, проблемные ситуации и т.д.):

Задание 1.

Государство в современной юридической литературе определяется как:

1. машина для поддержания господства одного класса над другим;
2. сосредоточение всех умственных и нравственных интересов граждан;
3. *политическая организация общества, обладающая верховной властью на определённой территории;*
4. союз людей, объединённых началами общей пользы.

Задание 2.

Укажите, какой из перечисленных ниже признаков не является признаком государства:

1. суверенитет;
2. наличие выделенной из общества политической публичной власти;
3. *родовая организация населения;*
4. система налогов.

Задание 3.

Постановления, издаваемые органами исполнительной власти, называются:

1. конституции;
2. *законы;*
3. кодексы;
4. подзаконные акты.

Задание 4.

Как называется процедура прямого участия народа в принятии решений по важнейшим вопросам государственной жизни:

1. *референдум;*
2. самоуправление;
3. выборы;
4. импичмент.

Задание 5.

Какой из перечисленных ниже признаков не является признаком правового государства:

1. верховенство закона во всех сферах государственной и правовой жизни общества;
2. *территориальная организация населения страны;*
3. взаимная ответственность государства и личности;
4. разделение властей.

Задание 6.

Кто в правовом государстве является источником власти:

1. президент;
2. правительство;
3. государство;
4. *народ.*

Задание 7.

В правовом государстве законы принимаются:

1. президентом;
2. конституционным судом;
3. *парламентом;*
4. совещанием глав основных ветвей власти.

Задание 8.

Какое из перечисленных суждений не соответствует теории правового государства:

1. государство должно быть ограничено законом;
2. законодательные, исполнительные и судебные органы должны быть равноправны;
3. *запрещено всё, что не разрешено законом;*
4. только суд может вынести решение о том, является ли человек преступником или нет.

Задание 9.

Какой из перечисленных ниже признаков является признаком права:

1. общеобязательность;
2. формальная определённость;
3. связь с государством;
4. *все перечисленные выше признаки.*

Задание 10.

Отметьте, с какого возраста по российскому законодательству наступает полная дееспособность субъектов права:

1. 14 лет;
2. 16 лет;
3. *18 лет;*
4. 21 год.

Задание 11.

Президент Российской Федерации является:

1. главой правительства РФ;
2. главой исполнительной власти;
3. главой законодательной власти;
4. *главой государства.*

Задание 12.

Каков срок полномочий (легислатуры) Совета Федерации:

1. 2 года;
2. 4 года;
3. 6 лет;
4. *не имеет определённого срока полномочий.*

Задание 13.

В каком из перечисленных ниже случаев Государственная Дума не может быть распущена:

1. после троекратного отклонения представленных ей Президентом РФ кандидатур Председателя Правительства РФ;

2. если Председатель Правительства РФ поставил перед Государственной Думой вопрос о доверии Правительству РФ и она отказала Правительству РФ в доверии;
3. если она в течение трёх месяцев повторно выразила недоверие Правительству РФ;
4. *если она выразила недоверие Правительству РФ в течение года после своего избрания.*

Задание 14.

Глава правительства Российской Федерации называется:

1. премьер-министром РФ;
2. Председателем кабинета министров РФ;
3. Председателем Совета Министров РФ;
4. *Председателем Правительства РФ.*

Задание 15.

Кто имеет право отправить правительство РФ в отставку:

1. Государственная Дума РФ;
2. Совет Федерации РФ;
3. Федеральное Собрание РФ;
4. *Президент РФ.*

Задание 16.

Какие из перечисленных ниже общественных отношений регулирует гражданское законодательство:

1. брачно-семейные;
2. отношения в сфере государственного управления;
3. *имущественные и связанные с ними личные неимущественные;*
4. отношения, возникающие в процессе финансовой деятельности государства.

Задание 17.

Гражданское законодательство в Российской Федерации находится:

1. *в ведении Российской Федерации;*
2. в ведении субъектов Российской Федерации;
3. в совместном ведении Российской Федерации и её субъектов;
4. в ведении органов местного самоуправления.

Задание 18.

С достижением какого возраста гражданское законодательство связывает наступление у граждан полной дееспособности:

1. с момента рождения;
2. с 14 лет;
3. *с 18 лет;*
4. с 21 года.

Задание 19.

Опека устанавливается над:

1. лишёнными родительского попечения несовершеннолетними в возрасте от 14 до 18 лет;
2. *гражданами, признанными судом недееспособными вследствие психического расстройства;*
3. гражданами, ограниченными судом в дееспособности;
4. над всеми категориями лиц, перечисленными выше.

Задание 20. Какой из перечисленных ниже признаков является признаком юридического лица:

1. *имущественная обособленность;*
2. одним из учредителей является государство;
3. наличие недвижимости;
4. все перечисленные выше признаки.

Задание 21.

Какие общественные отношения регулирует административное право:

1. отношения, связанные с совершением преступлений;
2. *отношения в сфере государственного управления;*
3. имущественные и связанные с ними личные неимущественные;
4. отношения, возникающие в процессе финансовой деятельности государства.

Задание 22.

К уголовному праву относятся нормы, которые регулируют:

1. условия и порядок отбывания наказания;
2. *общественные отношения, которые возникают между государством и гражданином в связи с совершением преступления;*
3. порядок производства по уголовным делам;
4. всё перечисленное выше.

Задание 23.

Укажите определённый законодателем возрастной предел, с которого наступает уголовная ответственность в РФ:

1. 18 лет;
2. 16 лет;
3. 14 лет;
4. *определено два предела: с 14 и с 16 лет.*

Задание 24.

Укажите общественные отношения, которые регулируются экологическим правом:

1. отношения по охране окружающей среды;
2. отношения собственности на природные ресурсы;
3. отношения по защите экологических прав и законных интересов физических и юридических лиц;
4. *все перечисленные выше отношения.*

Задание 25.

Трудовое право относится к:

1. *базовым отраслям права;*
2. специальным отраслям права;
3. комплексным отраслям права;
4. процессуальным отраслям права.

4.5. Методические материалы, определяющие процедуры оценивания знаний, умений, навыков и (или) опыта деятельности, характеризующих этапы формирования компетенций

Промежуточная аттестация по учебной дисциплине проводится в соответствии с Положением о промежуточной аттестации обучающихся по основным профессиональным образовательным программам высшего образования – программ бакалавриата в Российском государственном социальном университете и Положение о балльно-рейтинговой системе оценки успеваемости обучающихся по основным профессиональным образовательным программам высшего образования - программам бакалавриата, программам специалитета, программам магистратуры в Российском государственном социальном университете.

На промежуточную аттестацию отводится 20 рейтинговых баллов.

Ответы обучающегося на контрольном мероприятии промежуточной аттестации оцениваются педагогическим работником по 20 - балльной шкале, а итоговая оценка по дисциплине (модулю) выставляется по системе зачтено/не зачтено.

Критерии выставления оценки определяются Положением о балльно-рейтинговой системе оценки успеваемости обучающихся по основным профессиональным образовательным программам высшего образования - программам бакалавриата, программам специалитета, программам магистратуры в Российском государственном социальном университете.

РАЗДЕЛ 5. УСЛОВИЯ РЕАЛИЗАЦИИ ДИСЦИПЛИНЫ

5.1. Перечень основной и дополнительной учебной литературы для освоения дисциплины (модуля)

5.1.1. Основная литература

Бялт, В. С. Правоведение : учебное пособие для вузов / В. С. Бялт. — 2-е изд., испр. и доп. — Москва : Издательство Юрайт, 2021. — 302 с. — (Высшее образование). — ISBN 978-5-534-07626-4. — Текст : электронный // ЭБС Юрайт [сайт]. — URL: <https://urait.ru/bcode/472120> (дата обращения: 10.06.2021).

Правоведение : учебник и практикум для вузов / А. П. Анисимов, А. Я. Рыженков, А. Ю. Чикильдина, О. В. Попова ; под редакцией А. Я. Рыженкова. — 4-е изд., перераб. и доп. — Москва : Издательство Юрайт, 2021. — 317 с. — (Высшее образование). — ISBN 978-5-534-06385-1. — Текст : электронный // ЭБС Юрайт [сайт]. — URL: <https://urait.ru/bcode/468660> (дата обращения: 10.06.2021).

5.1.2. Дополнительная литература

Правоведение : учебник для вузов / В. А. Белов [и др.] ; под редакцией В. А. Белова, Е. А. Абросимовой. — 4-е изд., перераб. и доп. — Москва : Издательство Юрайт, 2021. — 414 с. — (Высшее образование). — ISBN 978-5-534-06229-8. — Текст : электронный // ЭБС Юрайт [сайт]. — URL: <https://urait.ru/bcode/473798> (дата обращения: 10.06.2021).

Правоведение : учебник для вузов / В. И. Авдийский [и др.] ; под редакцией В. И. Авдийского, Л. А. Букалеровой. — 4-е изд., перераб. и доп. — Москва : Издательство Юрайт, 2021. — 333 с. — (Высшее образование). — ISBN 978-5-534-03569-8. — Текст : электронный // ЭБС Юрайт [сайт]. — URL: <https://urait.ru/bcode/468585> (дата обращения: 10.06.2021).

Шаблова, Е. Г. Правоведение : учебное пособие для вузов / Е. Г. Шаблова, О. В. Жевняк, Т. П. Шишулина ; под общей редакцией Е. Г. Шабловой. — Москва : Издательство Юрайт, 2021. — 192 с. — (Высшее образование). — ISBN 978-5-534-05598-6. — Текст : электронный // ЭБС Юрайт [сайт]. — URL: <https://urait.ru/bcode/473816> (дата обращения: 10.06.2021).

5.2 Перечень ресурсов информационно-коммуникационной сети «Интернет», необходимых для освоения дисциплины (модуля)

№ №	Название электронного ресурса	Описание электронного ресурса	Используемый для работы адрес
1.	ЭБС «Университетская библиотека онлайн»	Электронная библиотека, обеспечивающая доступ высших и средних учебных заведений, публичных библиотек и корпоративных пользователей к наиболее востребованным материалам по всем отраслям знаний от ведущих российских издательств	http://biblioclub.ru/
2.	Научная электронная библиотека eLIBRARY.ru	Крупнейший российский информационно-аналитический портал в области науки, технологии, медицины и образования, содержащий рефераты и полные тексты более 34 млн научных публикаций и патентов	http://elibrary.ru/
3.	Образовательная платформа Юрайт	Электронно-библиотечная система для ВУЗов, ССУЗов, обеспечивающая доступ к учебникам, учебной и методической литературе по различным дисциплинам.	https://urait.ru/
4.	База данных «EastView»	Полнотекстовая база данных периодических изданий	http://ebiblioteka.ru/
5.	База данных международного индекса научного цитирования «Scopus»	Библиографическая и реферативная база данных и инструмент для отслеживания цитируемости статей, опубликованных в научных изданиях	http://www.scopus.com
6.	Международный индекс научного цитирования «Web of Science»	Поисковая интернет-платформа, объединяющая реферативные базы данных публикаций в научных журналах и патентов, в том числе базы, учитывающие взаимное цитирование публикаций. Web of Science охватывает материалы по естественным, техническим, общественным, гуманитарным наукам и искусству.	http://webofknowledge.com
7.	Электронная библиотека «Grebennikon»	Библиотека предоставляет доступ более чем к 30 журналам, выпускаемых Издательским домом "Гребенников".	https://grebennikon.ru

5.3. Методические указания для обучающихся по освоению дисциплины (модуля)

Освоение обучающимся дисциплины (модуля) «Правоведение» предполагает изучение материалов дисциплины на аудиторных занятиях и в ходе самостоятельной работы. Аудиторные занятия проходят в форме лекций, семинаров и практических занятий. Самостоятельная работа включает разнообразный комплекс видов и форм работы обучающихся.

Для успешного освоения дисциплины и достижения поставленных целей необходимо внимательно ознакомиться с настоящей рабочей программы дисциплины.

Ее может представить преподаватель на вводной лекции или самостоятельно обучающийся использует информацию на официальном Интернет-сайте Университета.

Следует обратить внимание на список основной и дополнительной литературы, которая имеется в электронной библиотечной системе <http://biblioclub.ru>, на предлагаемые преподавателем ресурсы информационно-телекоммуникационной сети Интернет. Эта информация необходима для самостоятельной работы обучающегося.

При подготовке к аудиторным занятиям необходимо помнить особенности каждой формы его проведения.

Подготовка к учебному занятию лекционного типа заключается в следующем.

С целью обеспечения успешного обучения обучающийся должен готовиться к лекции, поскольку она является важнейшей формой организации учебного процесса, поскольку:

- знакомит с новым учебным материалом;
- разъясняет учебные элементы, трудные для понимания;
- систематизирует учебный материал;
- ориентирует в учебном процессе.

С этой целью:

- внимательно прочитайте материал предыдущей лекции;
- ознакомьтесь с учебным материалом по учебнику и учебным пособиям с темой прочитанной лекции;
- внесите дополнения к полученным ранее знаниям по теме лекции на полях лекционной тетради;
- запишите возможные вопросы, которые вы зададите лектору на лекции по материалу изученной лекции;
- постарайтесь уяснить место изучаемой темы в своей подготовке;
- узнайте тему предстоящей лекции (по тематическому плану, по информации лектора) и запишите информацию, которой вы владеете по данному вопросу

Подготовка к занятию семинарского типа

При подготовке и работе во время проведения занятий семинарского типа следует обратить внимание на следующие моменты: на процесс предварительной подготовки, на работу во время занятия, обработку полученных результатов, исправление полученных замечаний.

Предварительная подготовка к учебному занятию семинарского типа заключается в изучении теоретического материала, нормативных правовых актов и материалов судебной практики в отведенное для самостоятельной работы время, ознакомление с инструктивными материалами с целью осознания задач практического занятия.

Работа во время проведения учебного занятия семинарского типа включает несколько моментов:

- консультирование студентов преподавателями и вспомогательным персоналом с целью предоставления исчерпывающей информации, необходимой для самостоятельного выполнения предложенных преподавателем задач, ознакомление с правилами техники безопасности при работе в лаборатории;
- самостоятельное выполнение заданий согласно обозначенной учебной программой тематики;

Обработка, обобщение результатов выполнения заданий и решения практических задач проводится обучающимися самостоятельно или под руководством преподавателя (в зависимости от степени сложности поставленных задач). Подготовленная к сдаче на контроль и оценку работа сдается преподавателю. Форма отчетности может быть письменная, устная или две одновременно. Главным результатом в данном случае служит получение положительной оценки по каждому практическому занятию. Это является необходимым условием при проведении рубежного контроля и допуска к зачету. При получении неудовлетворительных результатов обучающийся имеет право в

дополнительное время передать преподавателю работу до проведения промежуточной аттестации.

Самостоятельная работа.

Для более углубленного изучения темы задания для самостоятельной работы рекомендуется выполнять параллельно с изучением данной темы. При выполнении заданий по возможности используйте наглядное представление материала. Более подробная информация о самостоятельной работе представлена в разделах «Учебно-методическое обеспечение самостоятельной работы по дисциплине (модулю)», «Методические указания к самостоятельной работе по дисциплине (модулю)».

5.4. Информационно-технологическое обеспечение образовательного процесса по учебной дисциплине

5.4.1. Средства информационных технологий

Персональные компьютеры;

Доступ к интернет

Проектор.

5.4.2. Программное обеспечение

1. Операционная система Windows 7
2. Microsoft Office Professional Plus 2007 Russian Academic OPEN No Level
3. Справочно-правовая система Консультант+
4. Acrobat Reader DC
5. 7-Zip
6. SKYDNS
7. TrueConf(client)

5.4.3. Информационные справочные системы и профессиональные базы данных

№ №	Название электронного ресурса	Описание электронного ресурса	Используемый для работы адрес
1.	ЭБС «Университетская библиотека онлайн»	Электронная библиотека, обеспечивающая доступ высших и средних учебных заведений, публичных библиотек и корпоративных пользователей к наиболее востребованным материалам по всем отраслям знаний от ведущих российских издательств	http://biblioclub.ru/
2.	Научная электронная библиотека eLIBRARY.ru	Крупнейший российский информационно-аналитический портал в области науки, технологии, медицины и образования, содержащий рефераты и полные тексты более 34 млн научных публикаций и патентов	http://elibrary.ru/
3.	Образовательная платформа Юрайт	Электронно-библиотечная система для ВУЗов, ССУЗов, обеспечивающая доступ к учебникам, учебной и методической литературе по различным дисциплинам.	https://urait.ru/
4.	База данных «EastView»	Полнотекстовая база данных периодических изданий	http://ebiblioteka.ru/
5.	База данных международного	Библиографическая и реферативная база данных и инструмент для отслеживания	http://www.scopus.com

№ №	Название электронного ресурса	Описание электронного ресурса	Используемый для работы адрес
	индекса научного цитирования «Scopus»	цитируемости статей, опубликованных в научных изданиях	
6.	Международный индекс научного цитирования «Web of Science»	Поисковая интернет-платформа, объединяющая реферативные базы данных публикаций в научных журналах и патентов, в том числе базы, учитывающие взаимное цитирование публикаций. Web of Science охватывает материалы по естественным, техническим, общественным, гуманитарным наукам и искусству.	http://webofknowledge.com
7.	Электронная библиотека «Grebennikon»	Библиотека предоставляет доступ более чем к 30 журналам, выпускаемых Издательским домом "Гребенников".	https://grebennikon.ru

5.5. Материально-техническое обеспечение образовательного процесса по учебной дисциплине

Для изучения дисциплины (модуля) «Правоведение» в рамках реализации основной профессиональной образовательной программы по направлению подготовки 44.03.01 Педагогическое образование используются:

Учебная аудитория для занятий лекционного типа оснащена специализированной мебелью (стол для преподавателя, парты, стулья, доска для написания мелом); техническими средствами обучения (видеопроjectionное оборудование, средства звуковоспроизведения, экран и имеющие выход в сеть Интернет).

Учебная аудитория для занятий семинарского типа оснащена специализированной мебелью (стол для преподавателя, парты, стулья, доска для написания мелом); техническими средствами обучения (видеопроjectionное оборудование, средства звуковоспроизведения, экран и имеющие выход в сеть Интернет).

Помещения для самостоятельной работы обучающихся: оснащены специализированной мебелью (парты, стулья) техническими средствами обучения (персональные компьютеры с доступом в сеть интернет и обеспечением доступа в электронно-информационную среду университета, программным обеспечением).

5.6. Образовательные технологии

При реализации дисциплины (модуля) «Правоведение» применяются различные образовательные технологии, в том числе технологии электронного обучения.

Освоение дисциплины (модуля) «Правоведение» предусматривает использование в учебном процессе активных и интерактивных форм проведения учебных занятий в форме деловых и ролевых игр, разбора конкретных ситуаций в сочетании с внеаудиторной работой с целью формирования и развития профессиональных навыков обучающихся.

Учебные часы дисциплины (модуля) «Правоведение» предусматривают классическую контактную работу преподавателя с обучающимся в аудитории и контактную работу посредством электронной информационно-образовательной среды в синхронном и асинхронном режиме (вне аудитории) посредством применения возможностей компьютерных технологий (электронная почта, тестирование, презентация, форум и др.).

В рамках дисциплины (модуля) «**Правоведение**» предусмотрены встречи с руководителями и работниками организаций, деятельность которых связана с направленностью (профилем) реализуемой основной профессиональной образовательной программы.

ЛИСТ РЕГИСТРАЦИИ ИЗМЕНЕНИЙ

№ п/п	Содержание изменения	Реквизиты документа об утверждении изменения	Дата введения изменения



Министерство науки и высшего образования Российской Федерации
Федеральное государственное бюджетное образовательное учреждение
высшего образования
«Российский государственный социальный университет»

УТВЕРЖДАЮ
Декан факультета
информационных технологий

/С.В. Крапивка

21 июня 2021 г.

РАБОЧАЯ ПРОГРАММА ДИСЦИПЛИНЫ (МОДУЛЯ)

ЭКОНОМИКА

**Направление подготовки
«44.03.01 Педагогическое образование»**

**Направленность
«Информатика»**

**ОБРАЗОВАТЕЛЬНАЯ ПРОГРАММА ВЫСШЕГО ОБРАЗОВАНИЯ
ПРОГРАММА БАКАЛАВРИАТА**

**Форма обучения
Заочная**

Москва 2021

Рабочая программа дисциплины (модуля) «Экономика» разработана на основании федерального государственного образовательного стандарта высшего образования – *бакалавриата* по направлению подготовки 44.03.01 Педагогическое образование, утвержденного приказом Министерства образования и науки Российской Федерации от 22.02.2018 № 121, учебного плана по основной профессиональной образовательной программе высшего образования – программы *бакалавриата* по направлению подготовки 44.03.01 Педагогическое образование, а также с учетом следующих профессиональных стандартов, сопряженных с профессиональной деятельностью выпускника:

- 01.001 «Педагог (педагогическая деятельность в дошкольном, начальном общем, основном общем, среднем общем образовании) (воспитатель, учитель)»;
- 01.003 «Педагог дополнительного образования детей и взрослых».

Рабочая программа дисциплины (модуля) разработана рабочей группой в составе: к.э.н., доц. Васютиной Е.С.

Руководитель основной профессиональной образовательной программы



к.п.н,
Е.Ю. Романова

(подпись)

Рабочая программа дисциплины обсуждена и утверждена на Ученом совете экономического факультета
Протокол № 11 от 27.05.2021 года
Декан экономического факультета
Д.э.н., профессор.



Солодуха П.В.

Рабочая программа дисциплины рецензирована и рекомендована к утверждению:

Заведующий кафедрой мировой экономики
института управления и права Тульского
государственного университета, к.э.н., доцент



Смирнова С.Н..

(подпись)

Д.э.н., профессор РГСУ



Солодуха П.В.

(подпись)

Согласовано
Научная библиотека, директор



И.Г. Маляр

(подпись)

СОДЕРЖАНИЕ

РАЗДЕЛ 1. ПАСПОРТ РАБОЧЕЙ ПРОГРАММЫ ДИСЦИПЛИНЫ (МОДУЛЯ)	4
1.1 Цель и задачи дисциплины (модуля).....	4
1.2. Место дисциплины (модуля) в структуре основной профессиональной образовательной программы высшего образования-программы бакалаврита /магистратуры/специалитета.....	4
1.3 Планируемые результаты обучения по учебной дисциплине в рамках планируемых результатов освоения основной профессиональной образовательной программы высшего образования – программы бакалавриата/магистратуры/специалитета	4
РАЗДЕЛ 2. СТРУКТУРА И СОДЕРЖАНИЕ ДИСЦИПЛИНЫ	6
2.1 Объем дисциплины (модуля), включая контактную работы обучающегося с педагогическими работниками и самостоятельную работу обучающегося	6
2.2. Учебно-тематический план дисциплины (модуля).....	6
РАЗДЕЛ 3. УЧЕБНО-МЕТОДИЧЕСКОЕ ОБЕСПЕЧЕНИЕ САМОСТОЯТЕЛЬНОЙ РАБОТЫ ОБУЧАЮЩИХСЯ ПО УЧЕБНОЙ ДИСЦИПЛИНЕ.....	8
3.1. Виды самостоятельной работы обучающихся по учебной дисциплине	8
3.2 Методические указания к самостоятельной работе по учебной дисциплине	9
РАЗДЕЛ 4. ФОНД ОЦЕНОЧНЫХ СРЕДСТВ ДЛЯ ПРОВЕДЕНИЯ ПРОМЕЖУТОЧНОЙ АТТЕСТАЦИИ ОБУЧАЮЩИХСЯ ПО УЧЕБНОЙ ДИСЦИПЛИНЕ	9
4.1. Форма промежуточной аттестации обучающегося по учебной дисциплине	14
4.2. Перечень компетенций с указанием этапов их формирования в процессе освоения образовательной программы	14
4.3 Описание показателей и критериев оценивания компетенций на различных этапах их формирования, описание шкал оценивания	15
4.4 Типовые контрольные задания или иные материалы, необходимые для оценки знаний, умений, навыков и (или) опыта деятельности, характеризующих этапы формирования компетенций в процессе освоения образовательной программы	17
4.5 Методические материалы, определяющие процедуры оценивания знаний, умений, навыков и (или) опыта деятельности, характеризующих этапы формирования компетенций.....	17
РАЗДЕЛ 5. УСЛОВИЯ РЕАЛИЗАЦИИ ДИСЦИПЛИНЫ	18
5.1. Перечень основной и дополнительной учебной литературы для освоения дисциплины (модуля) ..	19
5.2 Перечень ресурсов информационно-коммуникационной сети «Интернет», необходимых для освоения дисциплины (модуля)	19
5.3 Методические указания для обучающихся по освоению дисциплины (модуля).....	19
5.4 Информационно-технологическое обеспечение образовательного процесса по учебной дисциплине	20
5.5 Материально-техническое обеспечение образовательного процесса по учебной дисциплине.....	22
5.6 Образовательные технологии	23
ЛИСТ РЕГИСТРАЦИИ ИЗМЕНЕНИЙ.....	Ошибка! Закладка не определена.

РАЗДЕЛ 1. ПАСПОРТ РАБОЧЕЙ ПРОГРАММЫ ДИСЦИПЛИНЫ (МОДУЛЯ)

1.1 Цель и задачи дисциплины (модуля)

Цель дисциплины заключается в получении обучающимися теоретических знаний о закономерностях функционирования экономики с последующим применением в профессиональной сфере и практических навыков (формирование) в сфере финансов и экономики.

Задачи дисциплины (модуля):

1. Развить способность использовать основы экономических знаний в различных сферах деятельности;
2. Сформировать способность собрать и проанализировать исходные данные, необходимые для расчета экономических и социально-экономических показателей, характеризующих деятельность хозяйствующих субъектов
3. Развить способность на основе типовых методик и действующей нормативно-правовой базы рассчитать экономические и социально-экономические показатели, характеризующие деятельность хозяйствующих субъектов.

1.2. Место дисциплины (модуля) в структуре основной профессиональной образовательной программы высшего образования-программы бакалавриата.

Учебная дисциплина «Экономика» реализуется в базовой части основной профессиональной образовательной программы по направлению подготовки 44.03.01 Педагогическое образование заочной формы обучения.

Перечень последующих учебных дисциплин, для которых необходимы знания, умения и навыки, формируемые данной учебной дисциплиной:

- «Технологии самоорганизации и эффективного взаимодействия»

1.3 Планируемые результаты обучения по учебной дисциплине в рамках планируемых результатов освоения основной профессиональной образовательной программы высшего образования – программы бакалавриата

Процесс освоения дисциплины (модуля) направлен на формирование у обучающихся следующих универсальных компетенций: УК-1, УК-9 в соответствии с основной профессиональной образовательной программой высшего образования – программа бакалавриата по направлению подготовки 44.03.01 Педагогическое образование

В результате освоения дисциплины (модуля) обучающийся должен демонстрировать следующие результаты:

Категория компетенции	Код компетенции	Формулировка компетенции	Код и наименование индикатора достижения компетенции	Результаты обучения
Системное и критическое	УК-1	Способен осуществлять	УК-1.ИД-1. Сформирован	УК-1.1 Знать: принципы сбора,

мышление		поиск, критический анализ и синтез информации, применять системный подход для решения поставленных задач	понятийный аппарат и теоретическая основа для выполнения практических действий в рамках компетенции	отбора и обобщения информации, методики системного подхода для решения профессиональных задач
			УК-1.ИД-2. Планирует и выполняет практические действия в рамках компетенции	УК-1.2 Уметь: анализировать и систематизировать разнородные данные, оценивать эффективность процедур анализа проблем и принятия решений в профессиональной деятельности
			УК-1.ИД-3. Применяет методы анализа практической деятельности и ее результатов в рамках компетенции	УК-1.3 Владеть: навыками научного поиска и практической работы с информационными источниками; методами принятия решений
Экономическая культура, в том числе финансовая грамотность	УК-9	Способен принимать обоснованные экономические решения в различных областях жизнедеятельности	УК-9.ИД-1. Сформирован понятийный аппарат и теоретическая основа для выполнения практических действий в рамках компетенции	УК-9.ИД-1. Знать: основные принципы функционирования экономики
			УК-9.ИД-2. Планирует и выполняет практические действия в рамках компетенции	УК-9.ИД-2. Уметь: использовать основы экономических знаний для решения в различных сферах личной и профессиональной деятельности
			УК-9.ИД-3.	УК-9.ИД-3.

			Применяет методы анализа практической деятельности и ее результатов в рамках компетенции	Владеть: навыками применения экономических принципов при принятии решений различного характера
--	--	--	--	--

РАЗДЕЛ 2. СТРУКТУРА И СОДЕРЖАНИЕ ДИСЦИПЛИНЫ

2.1 Объем дисциплины (модуля), включая контактную работу обучающегося с педагогическими работниками и самостоятельную работу обучающегося

Общая трудоемкость дисциплины составляет 2 зачетные единицы. По дисциплине предусмотрен зачет с оценкой.

Заочная форма обучения

Вид учебной работы	Всего часов	Семестры				
		1	2			
Контактная работа обучающихся с педагогическими работниками	16	8	8			
Учебные занятия лекционного типа	6	4	2			
<i>из них: в форме практической подготовки</i>						
Практические занятия	2		2			
<i>из них: в форме практической подготовки</i>						
Лабораторные занятия						
<i>из них: в форме практической подготовки</i>						
Иная контактная работа	8	4	4			
<i>из них: в форме практической подготовки</i>						
Самостоятельная работа обучающихся	52	28	24			
Контроль промежуточной аттестации	4		4			
Форма промежуточной аттестации			диф. зач			
ОБЪЕМ ДИСЦИПЛИНЫ (МОДУЛЯ) В ЧАСАХ	72	36	36			

2.2. Учебно-тематический план дисциплины (модуля)

Заочная форма обучения

Раздел, тема	Виды учебной работы, академических часов											
	Всего	Самостоятельная работа	Контактная работа обучающихся с педагогическими работниками									
			Всего	<i>из них: в форме практической подготовки</i>	Лекционные занятия	<i>из них: в форме практической подготовки</i>	Семинарские/практические занятия	<i>из них: в форме практической подготовки</i>	Лабораторные занятия	<i>из них: в форме практической подготовки</i>	Иная контактная работа	<i>из них: в форме практической подготовки</i>
Модуль 1 (семестр 1)												
Раздел 1.1	36	36	8		4						4	
Контроль промежуточной аттестации (час)												
Общий объем, часов	36	28	8		4						4	
Форма промежуточной аттестации	дифференцированный зачет											
Модуль 2 (семестр 2)												
Раздел 2.1	32	24	8		2		2				4	
Контроль промежуточной аттестации (час)	4											
Общий объем, часов	36	24	8		2		2				4	
Форма промежуточной аттестации	дифференцированный зачет											
Общий объем, часов	72	52	16		6		2				8	

РАЗДЕЛ 3. УЧЕБНО-МЕТОДИЧЕСКОЕ ОБЕСПЕЧЕНИЕ САМОСТОЯТЕЛЬНОЙ РАБОТЫ ОБУЧАЮЩИХСЯ ПО УЧЕБНОЙ ДИСЦИПЛИНЕ

3.1. Виды самостоятельной работы обучающихся по учебной дисциплине

Заочная форма обучения

Раздел, тема	Всего	Виды самостоятельной работы обучающихся					
		Академическая активность, час	Форма академической активности	Выполнение практ. заданий, час	Форма практического задания	Рубежный текущий контроль, час	Форма рубежного текущего контроля
Модуль 1 (семестр 1)							
Раздел 1.1	36	17	Подготовка к лекционным и практическим занятиям, самостоятельное изучение раздела в ЭИОС	17	реферат	2	Компьютерное тестирование или иная форма рубежного контроля по усмотрению преподавателя
Общий объем по модулю/семестру, часов	28	17		17		2	
Модуль 2 (семестр 2)							
Раздел 2.1	24	11	Подготовка к лекционным и практическим занятиям, самостоятельное изучение раздела в ЭИОС	11	реферат	2	Компьютерное тестирование или иная форма рубежного контроля по усмотрению преподавателя
Общий объем по модулю/семестру, часов	24	11		11		2	
Общий объем по дисциплине (модулю), часов	52	28		28		4	

3.2 Методические указания к самостоятельной работе по учебной дисциплине

РАЗДЕЛ 1. ОБЩАЯ ХАРАКТЕРИСТИКА РЫНОЧНОЙ ЭКОНОМИКИ

Тема 1.1: *Введение в экономику. Предмет и метод экономики*

Цель: провести анализ предпосылок и исходных признаков экономики.

Перечень изучаемых элементов содержания:

Исходные признаки экономики. Потребности и ресурсы. Экономические агенты (рыночные и нерыночные). Закон возвышающихся потребностей. Ограниченность благ и проблема выбора оптимального решения. Предмет экономической теории. Экономические блага и их классификации, полные и частичные взаимодополняемость и взаимозамещение благ.

Метод экономической теории. Характеристика методологии, позитивный и нормативный подходы; общие и специальные методы анализа экономической действительности. Теории, концепции и модели, допущения. Практика - критерий истины. Роль экономического прогнозирования в развитии общества.

Функции экономической теории: познавательная, методологическая, мировоззренческая, критическая, прогностическая, практическая. Формирование современного экономического мышления. Развитие предпринимательской инициативы, компетенции и профессионализма.

Вопросы для самоподготовки:

1. Производственные возможности общества и экономический выбор.
2. Особенности современного этапа развития экономической мысли в России.
3. Общая методология. Методы и уровни анализа.
4. Экономика и экономическая политика.
5. Формирование и эволюция основных направлений экономической теории.
6. Экономические субъекты. Интересы и целевые установки экономических агентов.
7. Принцип альтернативности и производственные возможности.
8. Модель «круговых потоков».

Тема 1.2: *Собственность и система хозяйствования.*

Цель: Выявить сущность, содержания, форм и видов собственности, рассмотрение собственности с экономической и юридической точек зрения.

Перечень изучаемых элементов содержания:

Собственность как экономическая категория. Собственность как экономическое отношение и ее составные элементы: присвоение, способ соединения работника со средствами производства, организационно-экономический механизм реализации. Собственность и хозяйствование: структура прав, передача прав, согласование обязанностей. Место собственности в системе общественных отношений. Экономическое и юридическое содержание собственности на условия производства и его результаты.

Юридическая и экономическая категория собственности, структура собственности, права собственности, континентальная традиция прав собственности; англо-саксонская традиция прав собственности, теория "пучка прав собственности", классификация прав собственности А. Оноре; персонификация прав собственности и экономический статус субъекта хозяйствования, экономическая власть и экономическая зависимость; Структура прав и передача прав, согласование обязанностей. Источники экономической власти, трансакционные издержки, формы трансакционных издержек.

Формы собственности. Признаки классификации форм собственности, характеристика основных форм собственности. Противоречия разных форм собственности. Многообразие форм собственности как предпосылка и условие функционирования рыночной экономики.

Сущность и содержание хозяйствования. Понятие хозяйствования. Экономическое и неэкономическое хозяйство. Основные категории хозяйствования. Институциональные факторы высокоэффективной хозяйственной деятельности.

Вопросы для самоподготовки:

1. Система социальной защиты в условиях трансформации собственности в России;
2. Проблема редкости ресурсов в индустриальном и постиндустриальном обществе.
3. Юридическая и экономическая категория собственности.
4. Основные черты экономического содержания собственности.
5. Теория прав собственности. Трансакционные издержки.
6. Экономическая власть и экономическая зависимость.
7. Классификация и основные черты разных форм собственности.
8. Преобразование собственности: критерии эффективности пути и формы.
9. Особенности преобразования собственности в российской экономике.
10. Система социальной защиты в условиях трансформации собственности в России;

Тема 1.3: Экономические системы и их классификация.

Цель: выявить сущность, содержания видов экономических систем.

Перечень изучаемых элементов содержания:

Понятие экономической системы. Типологизация экономических систем. Марксистский и неоклассический подход. Формационный и цивилизационный подходы к классификации экономических систем, их сравнительные достоинства и недостатки. Постиндустриальное (информационное) общество, его перспективы, эндогенные и экзогенные корни. Понятия, критерии, типы и принципы классификации экономических систем.

Общая характеристика различных форм хозяйствования (традиционная экономика, рыночная экономика (или товарное хозяйство), плановая экономика (или плановое хозяйство), командно-административная система (командное хозяйство), смешанная экономика, переходная экономика, информационная экономика. Формы рыночной экономики, основанные на разных формах собственности на средства производства. Современные модели и механизмы регулирования социально-экономических систем. Смешанная экономика как современная форма рыночной экономики. Смешанная экономика и «чистая экономика». Смешанная экономика, цивилизация и формация. Смешанная экономика и переходная экономика. Модели смешанной экономики.

Вопросы для самоподготовки:

1. Проблема редкости ресурсов в индустриальном и постиндустриальном обществе. Экономическая система: содержание, структура и критерии классификации.
2. Формационный подход к анализу экономических систем.
3. Цивилизационный подход к исследованию современного общества.
4. Современные экономические системы.
5. Параметры смешанной экономики и ее модели.

ПРАКТИЧЕСКОЕ ЗАДАНИЕ К РАЗДЕЛУ 1

Форма практического задания: расчетное практическое задание

Примерные расчетно-практические задания к разделу 1:

Задача № 1.1. Расчёт цены выбора

Петров хочет купить мебельный гарнитур. Он должен затратить на поиски дешевого и качественного варианта 7 рабочих дней, для чего намерен взять отпуск без сохранения заработка. Если он не сделает этого, то купит гарнитур на 20% дороже. В день Петров зарабатывает 1000 руб.

Какова должна быть цена гарнитура для того, чтобы рационально мыслящему Петрову было все равно – искать дешевый вариант или нет?

Задача № 1.2. Выбор более дешёвого способа передвижения

Самолетом из Москвы во Владивосток можно добраться за 8 ч, но с учетом сопутствующих затрат времени можно считать, что сутки для работы или отдыха теряются. Поездка в поезде займет 9 дней. Авиабилет стоит 900 р., а железнодорожный билет 500 р.

а) Какой способ передвижения дешевле для человека, зарабатывающего 50 р. каждый рабочий день с понедельника по пятницу.

б) Если 4 из 9 дней пути на поезде приходится на выходные, то сколько должен зарабатывать в будний день наш путешественник, чтобы ему было все равно с чисто экономической позиции - лететь в выходной день или ехать поездом?

Задача № 1.3. Расчёт максимального числа дней ремонта

Иванов хочет отремонтировать квартиру. Он может нанять мастеров и заплатить им 15 тыс. р., а может все сделать сам, тогда ремонт будет стоить ему только 5 тыс. р. (цена материалов). Но придется взять отпуск без сохранения заработка. В день он зарабатывает 500 р. Какое максимальное число дней может потратить на ремонт Иванов, чтобы не нести убытки.

Задача № 1.4. Построение КПВ

На одном поле фермер может произвести 500 т картофеля или 100 т пшеницы, а на другом альтернативная стоимость выращивания 2 т пшеницы равна 5 т картофеля при максимальном производстве картофеля, равном 1000 т. Построить кривую производственных возможностей фермера.

Задача № 1.5. Расчёт альтернативных издержек

Средневековый кузнец специализируется на копьях и плугах. Могут ли его альтернативные производственные возможности описываться следующими данными?

Копья, шт	36	30	24	18	12	6	0
Плуги, шт	0	2	5	9	12	15	17

РУБЕЖНЫЙ КОНТРОЛЬ К РАЗДЕЛУ 1.: форма рубежного контроля – компьютерное тестирование

РАЗДЕЛ 2 РЫНОЧНЫЙ МЕХАНИЗМ. ГОСУДАРСТВЕННОЕ РЕГУЛИРОВАНИЕ ЭКОНОМИКИ

Тема 2.1 Общая характеристика рыночной экономики. Государственное регулирование экономики

Цель: проанализировать условия формирования рыночной системы хозяйства, оценка преимуществ и недостатков рыночной системы.

Перечень изучаемых элементов содержания:

Понятие рынка, условия формирования и развития рыночной экономики. Возникновение, сущность и структура рынка. Общественное разделение труда и

возникновение обмена. Различные виды экономического обмена. Натуральное хозяйство, простое и развитое товарное производство. Редкость благ и координация в рыночной экономической системе. А. Смит о «невидимой руке» рыночного хозяйства. Теорема А. Смита. Структуризация рынка по объектам, субъектам, географическому положению, уровню насыщения, степени зрелости и ограниченности конкуренции, соответствию действующему законодательству, отраслям, характеру продаж. Конкуренция и ее виды. Конкурентные и неконкурентные рынки. Субъектная структура рыночного хозяйства: домохозяйства, фирмы и государство. Функции рыночного механизма. Рынок и государство. Виды экономического обмена. Определение рыночной экономики. Функции рынка, структура рынка, товар и его свойства, стоимость, ценность, полезность товара, двойственный характер труда воплощенный в товаре: конкретный и абстрактный труд, услуга как товар, закон стоимости, его содержание и функции в рыночной экономике, инфраструктура рынка, преимущества рынка, «провалы» рынка, функции государства в рыночной экономике, направления деятельности государства, прямое и косвенное регулирование, типы экономической политики, причины неэффективности государства.

Вопросы для самоподготовки:

1. Рынок: сущность, условия возникновения и развития.
2. Товар и его свойства. Услуга как товар.
3. Стоимость, ценность, полезность товара.
4. Основные функции рынка и его структура.
5. Преимущества и недостатки рыночного регулирования.
6. Функции и направления деятельности государства.
7. Экономическая политика государства: инструменты, виды, причины неэффективности.

Тема 2.2 Рыночное равновесие. Общественная выгода от конкурентного равновесия

Цель: выяснить природу и форму обменных операций

Перечень изучаемых элементов содержания:

Рыночный спрос факторы, влияющие на рыночный спрос. Функция спроса и объем спроса. Кривая спроса. Закон спроса. Индивидуальный и рыночный спрос. Рыночный спрос и индивидуальный спрос, взаимодополняемые и взаимозаменяемые товары, закон спроса, парадоксы спроса, эффект Гиффена, эффект Веблена, «асимметричность информации», инфляционные ожидания, функциональный и нефункциональный спрос, классификация потребительского спроса по Х. Лейбенштайну.

Рыночное предложение. Факторы, влияющие на рыночное предложение. Функция предложения и объем предложения. Кривая предложения. Закон предложения. Функции предложения.

Взаимодействие спроса и предложения. Равновесие, рынок, равновесная цена. Механизм установления равновесия, равновесная цена, равновесный объем, свойства рыночного равновесия. Множественность рыночного равновесия, частичное рыночное равновесие, области экономической активности, модель паутины, устойчивость равновесия по А.Маршаллу и Л.Вальрасу. Равновесная цена и ее функции. Рыночная динамика. Виды рыночного равновесия и государственное воздействие на механизм рыночного ценообразования. Работа рыночного механизма и динамическая эффективность рынка.

Излишки потребителя и производителя. Благосостояние потребителей, измерение потребительского излишка. Определение излишка производителя, определение излишка производителя с помощью кривой предложения. Общественное благосостояние и экономическая эффективность. Оценка рыночного равновесия с точки зрения общественной выгоды, влияние налогообложения и дотаций.

Рынок покупателя, рынок продавца, изменение равновесия, дефицит и излишек, государственное регулирование ценообразования, контроль за ценами, «цена пола», «цена потолка», налоги и дотации, фиксированные цены, цена «черного рынка», объемы «контрабанды», спекулянты и устойчивость равновесия.

Вопросы для самоподготовки:

1. Понятие спроса и его функция. Закон спроса.
2. Кривая спроса и ее особенности.
3. Предложение и его функция. Закон предложения.
4. Факторы изменения предложения. Цена предложения.
5. Взаимодействие спроса и предложения. Рыночное равновесие.
6. Механизм установления равновесия. Рыночная динамика.
7. Свойства рыночного равновесия.
8. Государственное регулирование ценообразования.
9. Потребительский излишек.
10. Излишек производителей.
11. Благосостояние потребителя и рыночная эффективность.
12. Налоги, дотации и общественные излишки.
13. Спекулянты и устойчивость рыночного равновесия;
14. Влияние эластичности спроса по цене на тип конкуренции.

Тема 2.3: Эластичность спроса и предложения

Цель: изучить методы расчета чувствительности и практического ее применения в экономике.

Перечень изучаемых элементов содержания:

Понятие эластичности, ее свойства и виды, способы ее определения: приростной и темповый методы, метод сравнительной статики, показатели эластичности.

Эластичность спроса по цене и ее детерминанты, Эластичность спрос по доходу, точечная эластичность, дуговая эластичность, перекрестная эластичность, абсолютно неэластичные спрос и предложение, абсолютно эластичные спрос и предложение, единичная эластичность предложения и факторы, влияющие на эластичность предложения, фактор времени, эластичность спроса по цене и общая выручка.

Практическое применение фактора эластичного спроса и предложения в бизнесе и экономической политике. Эластичность и налогообложение. Прогнозирование оптимального объема выпуска. Экономический анализ прямых государственных мер. Оценка по показателю выручки. Графический анализ последствий изменение в ценообразовании.

Вопросы для самоподготовки:

1. Ценовая эластичность и распределение налогового бремени Понятие эластичности, ее свойства и виды.
2. Эластичность спроса по цене и ее детерминанты. Перекрестная эластичность.
3. Эластичность спроса по цене и совокупная выручка.
4. Эластичность спроса относительно дохода.
5. Эластичность предложения.
6. Практическое применение эластичности в микроанализе.

ПРАКТИЧЕСКОЕ ЗАДАНИЕ К РАЗДЕЛУ 2

Форма практического задания: расчетное практическое задание

Примерные расчетно-практические задания к разделу 2:

Задача № 2.1. На рынке товара X функция спроса задана как $Q_d = 360 - 30P$, а функция предложения задана как $Q_s = 20P - 40$. Ответьте на несколько вопросов про рынок товара X. Чему равна равновесная цена?. Чему равен равновесный объем продаж? Чему равен излишек производителя (PS) в точке равновесия?

Задача № 2.2. На рынке некоторого товара функция спроса задана как $Q_d = 300 - 3P$, а функция предложения задана как $Q_s = 2P - 50$, где P – цена товара, Q_d - величина спроса на него, а Q_s - величина предложения. Рассчитайте равновесную цену, которая установится на этом рынке.

Задача № 2.3. В продолжение предыдущего вопроса. На рынке некоторого товара функция спроса задана как $Q_d = 300 - 3P$, а функция предложения задана как $Q_s = 2P - 50$, где P – цена товара, Q_d - величина спроса на него, а Q_s - величина предложения. Рассчитайте величину излишка производителя на этом рынке в ситуации .

Задача № 2.4. Когда говядина стоила 200 руб./кг. величина спроса на курятину составляла 1000 кг. в неделю. После того, как цена говядины выросла до 400 руб./кг. (при прочих равных условиях), величина спроса на курятину составила 3000 кг. в неделю. Рассчитайте величину перекрестной эластичности спроса на курятину по цене говядины по формуле ДУГОВОЙ эластичности.

РУБЕЖНЫЙ КОНТРОЛЬ К РАЗДЕЛУ 2: форма рубежного контроля – компьютерное тестирование.

РАЗДЕЛ 4. ФОНД ОЦЕНОЧНЫХ СРЕДСТВ ДЛЯ ПРОВЕДЕНИЯ ПРОМЕЖУТОЧНОЙ АТТЕСТАЦИИ ОБУЧАЮЩИХСЯ ПО УЧЕБНОЙ ДИСЦИПЛИНЕ

4.1. Форма промежуточной аттестации обучающегося по учебной дисциплине

Контрольным мероприятием промежуточной аттестации обучающихся по учебной дисциплине является **зачет с оценкой**, который проводится в **устной** форме.

4.2. Перечень компетенций с указанием этапов их формирования в процессе освоения образовательной программы

Код компетенции	Содержание компетенции (части компетенции)	Результаты обучения	Этапы формирования компетенций в процессе освоения образовательной программы
УК-1	Способен осуществлять поиск, критический анализ и синтез информации, применять системный подход для решения	УК-1.1 Знать: принципы сбора, отбора и обобщения информации, методики системного подхода для решения профессиональных задач	Этап формирования знаний
		УК-1.2 Уметь: анализировать и систематизировать разнородные данные, оценивать эффективность процедур анализа проблем и принятия решений в	Этап формирования умений

	поставленных задач	профессиональной деятельности	
		УК-1.3 Владеть: навыками научного поиска и практической работы с информационными источниками; методами принятия решений	Этап формирования навыков и получения опыта
УК-9	Способен принимать обоснованные экономические решения в различных областях жизнедеятельности	УК-9.ИД-1. Знать: основные принципы функционирования экономики	Этап формирования знаний
		УК-9.ИД-2. Уметь: использовать основы экономических знаний для решения в различных сферах личной и профессиональной деятельности	Этап формирования умений
		УК-9.ИД-3. Владеть: навыками применения экономических принципов при принятии решений различного характера	Этап формирования навыков и получения опыта

4.3 Описание показателей и критериев оценивания компетенций на различных этапах их формирования, описание шкал оценивания

Код компетенции	Этапы формирования компетенций	Показатель оценивания компетенции	Критерии и шкалы оценивания
УК-1, УК-9	Этап формирования знаний.	<p>Теоретический блок вопросов.</p> <p>Уровень освоения программного материала, логика и грамотность изложения, умение самостоятельно обобщать и излагать материал</p>	<p>1) обучающийся глубоко и прочно освоил программный материал, исчерпывающе, последовательно, грамотно и логически стройно его излагает, тесно увязывает с задачами и будущей деятельностью, не затрудняется с ответом при видоизменении задания, умеет самостоятельно обобщать и излагать материал, не допуская ошибок: (9-10] баллов;</p> <p>2) обучающийся твердо знает программный материал, грамотно и по существу излагает его, не допуская существенных неточностей в ответе на вопрос, может правильно применять теоретические положения: [8-9) баллов;</p> <p>3) обучающийся освоил основной материал, но не знает отдельных деталей, допускает неточности, недостаточно правильно</p>

			формулировки, нарушает последовательность в изложении программного материала: (6-8) баллов; 4) обучающийся не знает значительной части программного материала, допускает существенные ошибки: [0-6] баллов.
УК-1, УК-9	Этап формирования умений	<p>Аналитическое задание (<i>задачи, ситуационные задания, кейсы, проблемные ситуации и т.д.</i>)</p> <p>Практическое применение теоретических положений применительно к профессиональным задачам, обоснование принятых решений</p>	<p>1) свободно справляется с задачами и практическими заданиями, правильно обосновывает принятые решения, задание выполнено верно, даны ясные аналитические выводы к решению задания, подкрепленные теорией: (9-10] баллов;</p> <p>2) владеет необходимыми умениями и навыками при выполнении практических заданий, задание выполнено верно, отмечается хорошее развитие аргумента, однако отмечены погрешности в ответе, скорректированные при собеседовании: [8-9) баллов;</p> <p>3) испытывает затруднения в выполнении практических заданий, задание выполнено с ошибками, отсутствуют логические выводы и заключения к решению: (6-8) баллов;</p> <p>4) практические задания, задачи выполняет с большими затруднениями или задание не выполнено вообще, или задание выполнено не до конца, нет четких выводов и заключений по решению задания, сделаны неверные выводы по решению задания: [0-6] баллов.</p>
УК-1, УК-9	Этап формирования навыков и получения опыта.	<p>Аналитическое задание (<i>задачи, ситуационные задания, кейсы, проблемные ситуации и т.д.</i>)</p> <p>Решение практических заданий и задач, владение навыками и умениями при выполнении практических заданий, самостоятельность, умение обобщать и излагать материал.</p>	<p>3) испытывает затруднения в выполнении практических заданий, задание выполнено с ошибками, отсутствуют логические выводы и заключения к решению: (6-8) баллов;</p> <p>4) практические задания, задачи выполняет с большими затруднениями или задание не выполнено вообще, или задание выполнено не до конца, нет четких выводов и заключений по решению задания, сделаны неверные выводы по решению задания: [0-6] баллов.</p>

4.4 Типовые контрольные задания или иные материалы, необходимые для оценки знаний, умений, навыков и (или) опыта деятельности, характеризующих этапы формирования компетенций в процессе освоения образовательной программы

Примерные вопросы для проведения промежуточной аттестации обучающихся по учебной дисциплине

Теоретический блок вопросов:

Теоретический блок вопросов:

1. Предмет экономической теории. Формирование основных направлений экономической теории и их эволюция.
2. Методология и основные методы экономической теории.
3. Потребности, ресурсы, выбор. Экономические интересы и потребности. Закон повышения потребностей.
4. Специфика микроэкономического анализа в экономической теории. Субъекты рыночных отношений и их взаимодействие.
5. Принцип альтернативности и производственные возможности.
6. Экономическое содержание категории собственность.
7. Теория прав собственности.
8. Правовые предпосылки рыночного хозяйства и трансакционные издержки.
9. Формы собственности и их характеристика.
10. Экономическая система: содержание, структура и критерии классификации.
11. Характеристика основных классификаций экономических систем.
12. Условия формирования и функционирования свободного рынка. «Провалы рынка».
13. Роль государства в рыночной экономике.
14. Рыночный спрос. Факторы, на него влияющие. Кривая спроса.
15. Рыночное предложение. Факторы, на него влияющие. Кривые предложения.
16. Взаимодействие спроса и предложения. Рыночное равновесие и его динамика.
17. Государственное регулирование ценообразования в условиях рыночной экономики его последствия.
18. Ценовая эластичность спроса и ее практическое назначение. Перекрестная эластичность. Эластичность спроса относительно дохода.
19. Ценовая эластичность предложения и фактор времени.
20. Излишек потребителя и производителя. Общественная выгода от рыночного равновесия.
21. Полезность и ее функция. Сущность количественного и порядкового подхода к анализу полезности.
22. Государственное регулирование экономики
23. Достоинства и недостатки рыночного регулирования.
24. Основные направления государственной политики.
25. Провалы рынка.

Аналитическое задание:

1. Петров хочет купить мебельный гарнитур. Он должен затратить на поиски дешевого и качественного варианта 7 рабочих дней, для чего намерен взять отпуск без сохранения заработка. Если он не сделает этого, то купит гарнитур на 20% дороже. В день Петров зарабатывает 1000 руб.
2. Какова должна быть цена гарнитура для того, чтобы рационально мыслящему Петрову было все равно – искать дешевый вариант или нет?

3. Самолетом из Москвы во Владивосток можно добраться за 8 ч, но с учетом сопутствующих затрат времени можно считать, что сутки для работы или отдыха теряются. Поездка в поезде займет 9 дней. Авиабилет стоит 900 р., а железнодорожный билет 500 р.
4. а) Какой способ передвижения дешевле для человека, зарабатывающего 50 р. каждый рабочий день с понедельника по пятницу.
5. б) Если 4 из 9 дней пути на поезде приходится на выходные, то сколько должен зарабатывать в будний день наш путешественник, чтобы ему было все равно с чисто экономической позиции - лететь в выходной день или ехать поездом?
6. Иванов хочет отремонтировать квартиру. Он может нанять мастеров и заплатить им 15 тыс. р., а может все сделать сам, тогда ремонт будет стоить ему только 5 тыс. р. (цена материалов). Но придется взять отпуск без сохранения заработка. В день он зарабатывает 500 р. Какое максимальное число дней может потратить на ремонт Иванов, чтобы не нести убытки.
7. На одном поле фермер может произвести 500 т картофеля или 100 т пшеницы, а на другом альтернативная стоимость выращивания 2 т пшеницы равна 5 т картофеля при максимальном производстве картофеля, равном 1000 т. Построить кривую производственных возможностей фермера.
8. Средневековый кузнец специализируется на копьях и плугах. Могут ли его альтернативные производственные возможности описываться следующими данными?

Копья, шт	36	30	24	18	12	6	0
Плуги, шт	0	2	5	9	12	15	17

9. На рынке товара X функция спроса задана как $Q_d = 360 - 30P$, а функция предложения задана как $Q_s = 20P - 40$. Ответьте на несколько вопросов про рынок товара X. Чему равна равновесная цена?. Чему равен равновесный объем продаж? Чему равен излишек производителя (PS) в точке равновесия?
10. На рынке некоторого товара функция спроса задана как $Q_d = 300 - 3P$, а функция предложения задана как $Q_s = 2P - 50$, где P – цена товара, Q_d - величина спроса на него, а Q_s - величина предложения. Рассчитайте равновесную цену, которая установится на этом рынке.
11. В продолжение предыдущего вопроса. На рынке некоторого товара функция спроса задана как $Q_d = 300 - 3P$, а функция предложения задана как $Q_s = 2P - 50$, где P – цена товара, Q_d - величина спроса на него, а Q_s - величина предложения. Рассчитайте величину излишка производителя на этом рынке в ситуации .
12. Когда говядина стоила 200 руб./кг. величина спроса на курятину составляла 1000 кг. в неделю. После того, как цена говядины выросла до 400 руб./кг. (при прочих равных условиях), величина спроса на курятину составила 3000 кг. в неделю. Рассчитайте величину перекрестной эластичности спроса на курятину по цене говядины по формуле дуговой эластичности.

4.5 Методические материалы, определяющие процедуры оценивания знаний, умений, навыков и (или) опыта деятельности, характеризующих этапы формирования компетенций

Промежуточная аттестация по дисциплине проводится в соответствии с Положением о промежуточной аттестации обучающихся по основным профессиональным образовательным программам высшего образования – программ бакалаврита в Российском

государственном социальном университете и Положение о балльно-рейтинговой системе оценки успеваемости обучающихся по основным профессиональным образовательным программам высшего образования - программам бакалавриата, программам специалитета, программам магистратуры в Российском государственном социальном университете.

На промежуточную аттестацию отводится 20 рейтинговых баллов.

Ответы обучающегося на контрольном мероприятии промежуточной зачетной аттестации оцениваются педагогическим работником по 20 - балльной шкале, а итоговая оценка по дисциплине выставляется по пятибалльной системе для дифференцированного зачета.

Критерии выставления оценки определяются Положением о балльно-рейтинговой системе оценки успеваемости обучающихся по основным профессиональным образовательным программам высшего образования - программам бакалавриата в Российском государственном социальном университете.

РАЗДЕЛ 5. УСЛОВИЯ РЕАЛИЗАЦИИ ДИСЦИПЛИНЫ

5.1. Перечень основной и дополнительной учебной литературы для освоения дисциплины (модуля)

5.1.1. Основная литература

1. Гребенников, П. И. Экономика : учебник для вузов / П. И. Гребенников, Л. С. Тарасевич. — 5-е изд., перераб. и доп. — Москва : Издательство Юрайт, 2020. — 310 с. — (Высшее образование). — ISBN 978-5-534-08979-0. — Текст : электронный // ЭБС Юрайт [сайт]. — URL: <https://urait.ru/bcode/449619>

5.1.2. Дополнительная литература

1. Коршунов, В. В. Экономическая теория (для не-экономистов) : учебник для вузов / В. В. Коршунов. — 3-е изд., испр. и доп. — Москва : Издательство Юрайт, 2020. — 237 с. — (Высшее образование). — ISBN 978-5-534-11331-0. — Текст : электронный // ЭБС Юрайт [сайт]. — URL: <https://urait.ru/bcode/450012>
2. Экономика: учебник для студентов высших учебных заведений, обучающихся по неэкономическим направлениям : [16+] / Е.А. Капогузов, Г.М. Самошилова, А.Л. Карпов и др. ; под общ. ред. Е.А. Капогузова ; Омский государственный университет им. Ф. М. Достоевского. — Омск : Омский государственный университет им. Ф.М. Достоевского, 2019. — 244 с. : ил. — Режим доступа: по подписке. — URL: <https://biblioclub.ru/index.php?page=book&id=575765> . — Библиогр. в кн. — ISBN 978-5-7779-2392-9. — Текст : электронный.
3. Экономика : учебное пособие : [12+] / Е.Н. Акимова, А.Н. Абрамов, О.В. Шатаева, М.Н. Лавров. — Москва ; Берлин : Директ-Медиа, 2020. — 201 с. — Режим доступа: по подписке. — URL: <https://biblioclub.ru/index.php?page=book&id=601574> . — Библиогр. в кн. — ISBN 978-5-4499-1797-3. — Текст : электронный.

5.2 Перечень ресурсов информационно-коммуникационной сети «Интернет», необходимых для освоения дисциплины (модуля)

№ №	Название электронного ресурса	Описание электронного ресурса	Используемый для работы адрес
1.	ЭБС «Университетская	Электронная библиотека, обеспечивающая доступ высших и средних учебных	http://biblioclub.ru/

№ №	Название электронного ресурса	Описание электронного ресурса	Используемый для работы адрес
	библиотека онлайн»	заведений, публичных библиотек и корпоративных пользователей к наиболее востребованным материалам по всем отраслям знаний от ведущих российских издательств	
2.	Научная электронная библиотека eLIBRARY.ru	Крупнейший российский информационно-аналитический портал в области науки, технологии, медицины и образования, содержащий рефераты и полные тексты более 34 млн научных публикаций и патентов	http://elibrary.ru/
3.	Образовательная платформа Юрайт	Электронно-библиотечная система для ВУЗов, ССУЗов, обеспечивающая доступ к учебникам, учебной и методической литературе по различным дисциплинам.	https://urait.ru/
4.	База данных «EastView»	Полнотекстовая база данных периодических изданий	http://ebiblioteka.ru/
5.	База данных международного индекса научного цитирования «Scopus»	Библиографическая и реферативная база данных и инструмент для отслеживания цитируемости статей, опубликованных в научных изданиях	http://www.scopus.com
6.	Международный индекс научного цитирования «Web of Science»	Поисковая интернет-платформа, объединяющая реферативные базы данных публикаций в научных журналах и патентов, в том числе базы, учитывающие взаимное цитирование публикаций. Web of Science охватывает материалы по естественным, техническим, общественным, гуманитарным наукам и искусству.	http://webofknowledge.com
7.	Электронная библиотека «Grebennikon»	Библиотека предоставляет доступ более чем к 30 журналам, выпускаемых Издательским домом "Гребенников".	https://grebennikon.ru

5.3 Методические указания для обучающихся по освоению дисциплины (модуля)

Освоение обучающимся дисциплины «Экономика» предполагает изучение материалов дисциплины на аудиторных занятиях и в ходе самостоятельной работы. Аудиторные занятия проходят в форме лекций, семинаров и практических занятий. Самостоятельная работа включает разнообразный комплекс видов и форм работы обучающихся.

Для успешного освоения дисциплины и достижения поставленных целей необходимо внимательно ознакомиться с рабочей программой дисциплины (модуля), доступной в электронной информационно-образовательной среде РГСУ.

Следует обратить внимание на списки основной и дополнительной литературы, на предлагаемые преподавателем ресурсы информационно-телекоммуникационной сети Интернет. Эта информация необходима для самостоятельной работы обучающегося.

При подготовке к аудиторным занятиям необходимо помнить особенности каждой формы его проведения.

Подготовка к учебному занятию лекционного типа заключается в следующем.

С целью обеспечения успешного обучения обучающийся должен готовиться к лекции, поскольку она является важнейшей формой организации учебного процесса, поскольку:

- знакомит с новым учебным материалом;
- разъясняет учебные элементы, трудные для понимания;
- систематизирует учебный материал;
- ориентирует в учебном процессе.

С этой целью:

- внимательно прочитайте материал предыдущей лекции;
- ознакомьтесь с учебным материалом по учебнику и учебным пособиям с темой прочитанной лекции;
- внесите дополнения к полученным ранее знаниям по теме лекции на полях лекционной тетради;
- запишите возможные вопросы, которые вы зададите лектору на лекции по материалу изученной лекции;
- постарайтесь уяснить место изучаемой темы в своей подготовке;
- узнайте тему предстоящей лекции (по тематическому плану, по информации лектора) и запишите информацию, которой вы владеете по данному вопросу.

Подготовка к занятию семинарского типа

Предварительная подготовка к учебному занятию семинарского типа заключается в изучении теоретического материала в отведенное для самостоятельной работы время, ознакомление с инструктивными материалами с целью осознания задач лабораторной работы/практического занятия, техники безопасности при работе с приборами, веществами.

Работа во время проведения учебного занятия семинарского типа включает:

- консультирование студентов преподавателями и вспомогательным персоналом с целью предоставления исчерпывающей информации, необходимой для самостоятельного выполнения предложенных преподавателем задач, ознакомление с правилами техники безопасности при работе в лаборатории;
- самостоятельное выполнение заданий согласно обозначенной учебной программой тематики.

Это является необходимым условием при проведении рубежного контроля и допуска к зачету с оценкой. При получении неудовлетворительных результатов обучающийся имеет право в дополнительное время пересдать преподавателю работу до проведения промежуточной аттестации.

Самостоятельная работа.

Для более углубленного изучения темы задания для самостоятельной работы рекомендуется выполнять параллельно с изучением данной темы. При выполнении заданий по возможности используйте наглядное представление материала. Более подробная информация о самостоятельной работе представлена в разделах «Учебно-методическое обеспечение самостоятельной работы по дисциплине (модулю)», «Методические указания к самостоятельной работе по дисциплине (модулю)».

5.4 Информационно-технологическое обеспечение образовательного процесса по учебной дисциплине

5.4.1. Средства информационных технологий

1. Персональные компьютеры;
2. Средства доступа к Интернет;

3. Проектор.

5.4.2. Программное обеспечение

- 1.Операционная система Windows 7
- 2.Microsoft Office Professional Plus 2007 Russian Academic OPEN No Level
- 3.Справочно-правовая система Консультант+
- 4.Acrobat Reader DC
- 5.7-Zip
- 6.SKY DNS
- 7.TrueConf(client)

5.4.3. Информационные справочные системы и профессиональные базы данных

№ №	Название электронного ресурса	Описание электронного ресурса	Используемый для работы адрес
1.	ЭБС «Университетская библиотека онлайн»	Электронная библиотека, обеспечивающая доступ высших и средних учебных заведений, публичных библиотек и корпоративных пользователей к наиболее востребованным материалам по всем отраслям знаний от ведущих российских издательств	http://biblioclub.ru/
2.	Научная электронная библиотека eLIBRARY.ru	Крупнейший российский информационно-аналитический портал в области науки, технологии, медицины и образования, содержащий рефераты и полные тексты более 34 млн научных публикаций и патентов	http://elibrary.ru/
3.	Образовательная платформа Юрайт	Электронно-библиотечная система для ВУЗов, ССУЗов, обеспечивающая доступ к учебникам, учебной и методической литературе по различным дисциплинам.	https://urait.ru/
4.	База данных «EastView»	Полнотекстовая база данных периодических изданий	http://ebiblioteka.ru/
5.	База данных международного индекса научного цитирования «Scopus»	Библиографическая и реферативная база данных и инструмент для отслеживания цитируемости статей, опубликованных в научных изданиях	http://www.scopus.com
6.	Международный индекс научного цитирования «Web of Science»	Поисковая интернет-платформа, объединяющая реферативные базы данных публикаций в научных журналах и патентов, в том числе базы, учитывающие взаимное цитирование публикаций. Web of Science охватывает материалы по естественным, техническим, общественным, гуманитарным наукам и искусству.	http://webofknowledge.com
7.	Электронная библиотека «Grebennikon»	Библиотека предоставляет доступ более чем к 30 журналам, выпускаемых Издательским домом "Гребенников".	https://grebennikon.ru

5.5 Материально-техническое обеспечение образовательного процесса по учебной дисциплине

Для изучения дисциплины (модуля) «Экономика» в рамках реализации основной профессиональной образовательной программы высшего образования – программы

бакалавриата по направлению подготовки *44.03.01 Педагогическое образование* используются:

Учебная аудитория для занятий лекционного типа оснащена специализированной мебелью (стол для преподавателя, парты, стулья, доска для написания мелом); техническими средствами обучения (видеопроекционное оборудование, средства звуковоспроизведения, экран и имеющие выход в сеть Интернет).

Учебная аудитория для занятий семинарского типа: оснащена специализированной мебелью (стол для преподавателя, парты, стулья, доска для написания мелом); техническими средствами обучения (видеопроекционное оборудование, средства звуковоспроизведения, экран и имеющие выход в сеть Интернет).

Помещения для самостоятельной работы обучающихся: оснащены специализированной мебелью (парты, стулья) техническими средствами обучения (персональные компьютеры с доступом в сеть интернет и обеспечением доступа в электронно-информационную среду университета, программным обеспечением).

5.6 Образовательные технологии

При реализации дисциплины «Экономика» применяются различные образовательные технологии, в том числе технологии электронного обучения.

Освоение дисциплины «Экономика» предусматривает использование в учебном процессе активных и интерактивных форм проведения учебных занятий в форме деловых и ролевых игр, разбор конкретных ситуаций, кейс-стадии) в сочетании с внеаудиторной работой с целью формирования и развития профессиональных навыков обучающихся.

Учебные часы дисциплины «Экономика» предусматривают классическую контактную работу преподавателя с обучающимся в аудитории и контактную работу посредством электронной информационно-образовательной среды в синхронном и асинхронном режиме (вне аудитории) посредством применения возможностей компьютерных технологий (электронная почта, электронный учебник, тестирование, вебинар, видеофильм, презентация, форум и др.).

В рамках дисциплины «Экономика» предусмотрены встречи с руководителями и работниками организаций, деятельность которых связана с направленностью реализуемой основной профессиональной образовательной программы высшего образования – программы бакалавриата.

ЛИСТ РЕГИСТРАЦИИ ИЗМЕНЕНИЙ

№ п/п	Содержание изменения	Реквизиты документа об утверждении изменения	Дата введения изменения



Министерство науки и высшего образования Российской Федерации
Федеральное государственное бюджетное образовательное учреждение
высшего образования
«Российский государственный социальный университет»

УТВЕРЖДАЮ

Декан факультета
информационных технологий

_____/Крапивка С.В./
21 июня 2021 г.

РАБОЧАЯ ПРОГРАММА УЧЕБНОЙ ДИСЦИПЛИНЫ
ИНФОРМАТИКА И ОСНОВЫ ИНФОРМАЦИОННО-КОММУНИКАЦИОННЫХ
ТЕХНОЛОГИЙ

Направление подготовки
«44.03.01 Педагогическое образование»

Направленность
«Информатика»

ОБРАЗОВАТЕЛЬНАЯ ПРОГРАММА ВЫСШЕГО ОБРАЗОВАНИЯ
ПРОГРАММА БАКАЛАВРИАТА

Форма обучения
Заочная

Москва 2021

Рабочая программа дисциплины (модуля) «Информатика и основы информационно-коммуникационных технологий» разработана на основании федерального государственного образовательного стандарта высшего образования по направлению подготовки **44.03.01 Педагогическое образование (уровень бакалавриата)**, утвержденного приказом Министерства образования и науки Российской Федерации № 121 от 22.02.2018, учебного плана по основной профессиональной образовательной программе **высшего** образования **44.03.01 Педагогическое образование** а также с учетом следующих профессиональных стандартов, сопряженных с профессиональной деятельностью выпускника:

- 01.001 «Педагог (педагогическая деятельность в дошкольном, начальном общем, основном общем, среднем общем образовании) (воспитатель, учитель)»;
- 01.003 «Педагог дополнительного образования детей и взрослых».

Рабочая программа дисциплины (модуля) разработана рабочей группой в составе: к.п.н. Е.Ю. Романова.

Руководитель основной профессиональной образовательной программы



к.п.н,
Е.Ю. Романова

(подпись)

Рабочая программа дисциплины (модуля) обсуждена и утверждена на Ученом совете факультета информационных технологий. Протокол № 15 от «21» июня 2021 года.

Декан факультета кандидат педагогических наук, доцент




С.В. Крапивка

(подпись)

Рабочая программа дисциплины рекомендована к утверждению представителями организаций-работодателей:

д.т.н., ведущий научный сотрудник ФГБУН Институт проблем управления им. В.А.Трапезникова Российской академии наук



С.А. Кочетков

(подпись)

д.т.н., главный научный сотрудник, профессор ФГБУН Институт проблем управления им. В.А.Трапезникова Российской академии наук



С.А. Краснова

(подпись)

Рабочая программа дисциплины рецензирована и рекомендована к утверждению:

ФГБУН Институт проблем управления им. В.А.Трапезникова Российской академии наук, главный н.с., д.т.н.



Е.А. Гребенюк

(подпись)

Заместитель декана по учебной работе факультета информационных технологий РГСУ, к.п.н., доцент



С.В. Пивнева

(подпись)

Согласовано Научная библиотека, директор



И.Г. Маляр

(подпись)

СОДЕРЖАНИЕ

РАЗДЕЛ 1. ПАСПОРТ РАБОЧЕЙ ПРОГРАММЫ УЧЕБНОЙ ДИСЦИПЛИНЫ	4
1.1 Цель и задачи дисциплины.....	4
1.2. Место дисциплины (модуля) в структуре основной профессиональной образовательной программы высшего образования-программы бакалавриата	4
1.3 Планируемые результаты обучения по учебной дисциплине в рамках планируемых результатов освоения основной профессиональной образовательной программы высшего образования – программы бакалавриата соотнесенные с установленными индикаторами достижения компетенций.	4
РАЗДЕЛ 2. СТРУКТУРА И СОДЕРЖАНИЕ ДИСЦИПЛИНЫ	6
2.1 Объем дисциплины, включая контактную работу обучающегося с педагогическими работниками и самостоятельную работу обучающегося	6
2.2. Учебно-тематический план дисциплины.....	6
РАЗДЕЛ 3. УЧЕБНО-МЕТОДИЧЕСКОЕ ОБЕСПЕЧЕНИЕ САМОСТОЯТЕЛЬНОЙ РАБОТЫ ОБУЧАЮЩИХСЯ ПО ДИСЦИПЛИНЕ	8
3.1. Виды самостоятельной работы обучающихся по дисциплине (модулю).....	8
3.2 Методические указания к самостоятельной работе по дисциплине (модулю)	9
РАЗДЕЛ 4. ФОНД ОЦЕНОЧНЫХ СРЕДСТВ ДЛЯ ПРОВЕДЕНИЯ ПРОМЕЖУТОЧНОЙ АТТЕСТАЦИИ ОБУЧАЮЩИХСЯ ПО УЧЕБНОЙ ДИСЦИПЛИНЕ	13
4.1. Форма промежуточной аттестации обучающегося по учебной дисциплине	13
4.2. Перечень компетенций с указанием этапов их формирования в процессе освоения образовательной программы	13
4.3 Описание показателей и критериев оценивания компетенций на различных этапах их формирования, описание шкал оценивания	14
4.4 Типовые контрольные задания или иные материалы, необходимые для оценки знаний, умений, навыков и (или) опыта деятельности, характеризующих этапы формирования компетенций в процессе освоения образовательной программы	16
4.5 Методические материалы, определяющие процедуры оценивания знаний, умений, навыков и (или) опыта деятельности, характеризующих этапы формирования компетенций.....	17
РАЗДЕЛ 5. УСЛОВИЯ РЕАЛИЗАЦИИ ДИСЦИПЛИНЫ	17
5.1. Перечень основной и дополнительной учебной литературы для освоения учебной дисциплины ...	17
5.2 Перечень ресурсов информационно-коммуникационной сети «Интернет», необходимых для освоения дисциплины (модуля)	18
5.3 Методические указания для обучающихся по освоению учебной дисциплины.....	19
5.4 Информационно-технологическое обеспечение образовательного процесса по учебной дисциплине	20
5.5 Материально-техническое обеспечение образовательного процесса по учебной дисциплине.....	22
5.6 Образовательные технологии	22

РАЗДЕЛ 1. ПАСПОРТ РАБОЧЕЙ ПРОГРАММЫ УЧЕБНОЙ ДИСЦИПЛИНЫ

1.1 Цель и задачи дисциплины

Цель учебной дисциплины заключается в формировании у студентов профессиональных компетенций, связанных с использованием информационных технологий, глобальных компьютерных сетей, программных средств для обработки и управлением информацией, формировании практических навыков работы с информацией с использованием современного программного обеспечения с последующим применением в профессиональной сфере для решения прикладных задач.

Задачи учебной дисциплины:

1. Овладение навыками применения компьютерных технологий создания и обработки текстовых документов профессионального качества.
2. Формирование умений и получение навыков работы с табличным процессором.
3. Овладение навыками создания компьютерных презентаций.
4. Усвоение студентами знаний о современных методах, способах и средствах получения, хранения, переработки информации различных объемов и типов, в том числе в глобальных компьютерных сетях.
5. Приобретение практических навыков применения современных информационных технологий в профессиональной деятельности.

1.2. Место дисциплины (модуля) в структуре основной профессиональной образовательной программы высшего образования-программы бакалаврита

Дисциплина (модуль) «*Информатика и основы информационно-коммуникационных технологий*» реализуется в обязательной части основной образовательной программы по направлению подготовки «44.03.01 Педагогическое образование» заочной формы обучения.

Перечень последующих учебных дисциплин, для которых необходимы знания, умения и навыки, формируемые данной учебной дисциплиной: «*Программирование*», «*Теория и методика обучения информатике*».

1.3 Планируемые результаты обучения по учебной дисциплине в рамках планируемых результатов освоения основной профессиональной образовательной программы высшего образования – программы бакалавриата соотнесенные с установленными индикаторами достижения компетенций.

Процесс освоения учебной дисциплины направлен на формирование у обучающихся следующих компетенций: УК-1, ОПК-9 в соответствии с основной профессиональной образовательной программой высшего образования – программой бакалавриата по направлению подготовки «44.03.01 Педагогическое образование».

В результате освоения дисциплины (модуля) обучающийся должен демонстрировать следующие результаты:

Категория компетенции	Код компетенции	Формулировка компетенции	Код и наименование индикатора достижения компетенции	Результаты обучения
-----------------------	-----------------	--------------------------	--	---------------------

Системное и критическое мышление	УК-1	Способен осуществлять поиск, критический анализ и синтез информации, применять системный подход для решения поставленных задач	УК-1.ИД-1. Сформирован понятийный аппарат и теоретическая основа для выполнения практических действий в рамках компетенции	УК-1.1 Знать: принципы сбора, отбора и обобщения информации, методики системного подхода для решения профессиональных задач
			УК-1.ИД-2. Планирует и выполняет практические действия в рамках компетенции	УК-1.2 Уметь: анализировать и систематизировать разнородные данные, оценивать эффективность процедур анализа проблем и принятия решений в профессиональной деятельности
			УК-1.ИД-3. Применяет методы анализа практической деятельности и ее результатов в рамках компетенции	УК-1.3 Владеть: навыками научного поиска и практической работы с информационным и источниками; методами принятия решений
Информационно-коммуникационные технологии для профессиональной деятельности	ОПК-9	Способен понимать принципы работы современных информационных технологий и использовать их для решения задач профессиональной деятельности	ОПК-9.ИД-1. Сформирован понятийный аппарат и теоретическая основа для выполнения практических действий в рамках компетенции	ОПК-9.1 Знает: принципы работы современных информационных технологий
			ОПК-9.ИД-2. Планирует и выполняет практические действия в рамках компетенции	ОПК-9.2 Умеет: реализовывать принципы работы современных информационных технологий для решения задач профессиональной деятельности

ОПК-9.ИД-3. Применяет методы анализа практической деятельности и ее результатов в рамках компетенции	ОПК-9.3 Владеет: информационными технологиями для осуществления профессиональной деятельности
--	--

РАЗДЕЛ 2. СТРУКТУРА И СОДЕРЖАНИЕ ДИСЦИПЛИНЫ

2.1 Объем дисциплины, включая контактную работу обучающегося с педагогическими работниками и самостоятельную работу обучающегося

Общая трудоемкость дисциплины, изучаемой в 1 семестре, составляет 4 зачетные единицы. По дисциплине предусмотрен *зачет*.

Заочная форма обучения

Вид учебной работы	Всего часов	Семестры				
		1	2			
Контактная работа обучающихся с педагогическими работниками	32	16	16			
Учебные занятия лекционного типа	8	4	4			
<i>из них: в форме практической подготовки</i>						
Практические занятия						
<i>из них: в форме практической подготовки</i>						
Лабораторные занятия	8	4	4			
<i>из них: в форме практической подготовки</i>						
Иная контактная работа	16	8	8			
<i>из них: в форме практической подготовки</i>						
Самостоятельная работа обучающихся	108	56	52			
Контроль промежуточной аттестации	4		4			
Форма промежуточной аттестации			зачет			
ОБЪЕМ ДИСЦИПЛИНЫ (МОДУЛЯ) В ЧАСАХ	144	72	72			

2.2. Учебно-тематический план дисциплины

Заочная форма обучения

Раздел, тема	Виды учебной работы, академических часов		
	Всего	теоретическая	практическая
	Контактная работа обучающихся с педагогическими работниками		

			Всего	<i>из них: в форме практической подготовки</i>	Лекционные занятия	<i>из них: в форме практической подготовки</i>	Семинарские/практические занятия	<i>из них: в форме практической подготовки</i>	Лабораторные занятия	<i>из них: в форме практической подготовки</i>	Иная контактная работа	<i>из них: в форме практической подготовки</i>
Модуль 1 (семестр 1)												
Раздел 1.1	36	36	8		2				2		4	
Раздел 1.2	36	36	8		2				2		4	
Контроль промежуточной аттестации (час)												
Общий объем, часов	72	56	16		4				4		8	
Форма промежуточной аттестации												
Модуль 2 (семестр 2)												
Раздел 2.1	34	26	8		2				2		4	
Раздел 2.2	34	26	8		2				2		4	
Контроль промежуточной аттестации (час)	4											
Общий объем, часов	72	52	16		4				4		8	
Форма промежуточной аттестации	зачет											
Общий объем, часов	144	108	32		8				8		16	

РАЗДЕЛ 3. УЧЕБНО-МЕТОДИЧЕСКОЕ ОБЕСПЕЧЕНИЕ САМОСТОЯТЕЛЬНОЙ РАБОТЫ ОБУЧАЮЩИХСЯ ПО ДИСЦИПЛИНЕ

3.1. Виды самостоятельной работы обучающихся по дисциплине (модулю)

Заочная форма обучения

Раздел, тема	Всего	Виды самостоятельной работы обучающихся					
		Академическая активность, час	Форма академической активности	Выполнение практ. заданий, час	Форма практического задания	Рубежный текущий контроль, час	Форма рубежного текущего контроля
Модуль 1 (семестр 1)							
Раздел 1.1	36	17	Подготовка к лекционным и практическим занятиям, самостоятельное изучение раздела в ЭИОС	17	реферат	2	Компьютерное тестирование или иная форма рубежного контроля по усмотрению преподавателя
Раздел 1.2	36	17	Подготовка к лекционным и практическим занятиям, самостоятельное изучение раздела в ЭИОС	17	реферат	2	Компьютерное тестирование или иная форма рубежного контроля по усмотрению преподавателя
Общий объем по модулю/семестру, часов	56	34		34		4	
Модуль 2 (семестр 2)							
Раздел 2.1	26	12	Подготовка к лекционным и практическим занятиям, самостоятельное изучение раздела в ЭИОС	12	реферат	2	Компьютерное тестирование или иная форма рубежного контроля по усмотрению преподавателя
Раздел 2.2	26	12	Подготовка к лекционным и практическим занятиям, самостоятельное изучение раздела в ЭИОС	12	реферат	2	Компьютерное тестирование или иная форма рубежного контроля по усмотрению преподавателя
Общий объем по модулю/семестру, часов	52	24		24		4	

Общий объем по дисциплине (модулю), часов	108	58	58	8		
--	------------	-----------	-----------	----------	--	--

3.2 Методические указания к самостоятельной работе по дисциплине (модулю) **МОДУЛЬ 1 (1 семестр)**

РАЗДЕЛ 1.1. ПРОДВИНУТЫЕ МЕТОДЫ ОБРАБОТКИ ТЕКСТОВЫХ ДОКУМЕНТОВ.

Цель: заключается в формировании у студентов профессиональных компетенций, связанных с использованием методов автоматизации работы с типовыми документами.

Перечень изучаемых элементов содержания

Форма представления текстовых данных в компьютере. Форматы текстовых файлов. Способы кодирования текстовой информации. Правила набора текста и форматирования документа с учетом дальнейшего использования. Понятия «связывание» и «внедрение» объектов. Назначение режима «Главный документ». Использование шаблонов для работы с типовыми документами. Работа со стилями и списками. Сложное форматирование документов. Таблицы. Графические объекты. Формулы. Ссылки. Рассылки. Рецензирование.

Вопросы для самоподготовки:

1. Способы управления свойствами символов текста.
2. Способы управления свойствами абзацев.
3. Способы управления свойствами страницы.
4. Понятие раздела документа, его свойства.
5. Колонтитулы и способы их создания.
6. Списки и их виды.
7. Понятие «Стиль» и возможности этой функции текстового процессора.
8. Сноски, назначение и виды.
9. Назначение закладок.
10. Назначение и способы создания примечаний.
11. Способы ввода информации об авторе примечаний при их создании.
12. Назначение и способы создания перекрестных ссылок.
13. Таблицы и способы их создания в MS Word.
14. Понятие «поля» и способы их использования для выполнения вычислений в документе.
15. Назначение, виды и способы создания диаграмм в документе.
16. Способы создания формул в тексте документа.
17. Виды графических объектов, создаваемых средствами ТП MS Word и способы управления их свойствами.
18. Понятие «стиля», Способы создания и изменения стиля.
19. Технология OLE. Понятия «связывание» и «внедрение» объектов.
20. Создание связанных и внедренных объектов в текстовом документе.
21. Списки и способы их создания и форматирования.
22. Понятие «полей» (инструкций) и правила их формирования.
23. Правила набора текста с учетом дальнейшего использования при подготовке публикаций.

ПРАКТИЧЕСКОЕ ЗАДАНИЕ К РАЗДЕЛУ 1.1

Форма практического задания: лабораторный практикум.

При изучении дисциплины (модуля) предусмотрено выполнение практического задания, которое выполняется в форме лабораторной работы.

РУБЕЖНЫЙ КОНТРОЛЬ К РАЗДЕЛУ 1.1:

форма рубежного контроля – компьютерное тестирование.

Пример вопросов:

(??) Основные функции текстового редактора:

(?) копирование, перемещение, уничтожение и сортировка фрагментов текста

(!) создание, редактирование, сохранение и печать текстов

(?) автоматическая обработка информации, представленной в текстовых файлах

(??) Что такое курсор?

(?) клавиша на клавиатуре

(!) отметка на экране дисплея, указывающая позицию, в которой будет отображен вводимый с клавиатуры символ

(?) наименьший элемент изображения на экране

РАЗДЕЛ 1.2 ПРОДВИНУТЫЕ МЕТОДЫ ОБРАБОТКИ ЭЛЕКТРОННЫХ ТАБЛИЦ

Цель: заключается в формировании у студентов профессиональных компетенций, связанных с освоением информационных технологий обработки числовой информации в электронных таблицах. Совершенствуются способности к анализу, логическому осмыслению, постановке цели и выбору путей ее достижения.

Перечень изучаемых элементов содержания

Форма представления числовых данных в компьютере. Компьютерные технологии обработки табличных данных. Автоматизация процессов обработки данных. Основные методы оптимизации работы Excel. Автоматизация поиска данных в таблицах. Статистическая обработка данных. Построение графических зависимостей. Способы анализа данных в электронных таблицах. Списки и их использование для анализа табличных данных. Анализ данных с помощью сводных таблиц. Решение оптимизационных задач. Финансовые функции. Таблицы подстановки.

Вопросы для самоподготовки:

1. Ознакомление с интерфейсом программы.
2. Освоение процедуры ввода данных в ячейки таблицы.
3. Использование средств, повышающих эффективность ввода данных.
4. Изучение основных приемов редактирования таблиц.
5. Форматирование текстовых данных
6. Форматирование числовых данных
7. Создание условных форматов и примечаний.
8. Состав рабочей книги MS Excel и особенности объектов, входящих в него.
9. Создание рабочей книги. Технология работы с листами.
10. Ввод и редактирование данных (ввод чисел, ввод текста, ввод одного значения сразу в несколько ячеек, редактирование содержимого ячейки).
11. Особенности различных форматов данных, используемых в таблицах.
12. Ряды автозаполнения как средство автоматизации ввода данных в таблицы.
13. Правила создания формул в табличном процессоре MS Excel.
14. Запись формул и порядок выполнения операций при вычислениях, заданных ими.
15. Ссылка как операнд формулы. Виды ссылок и особенности их использования для вычислений.
16. Использование мастера функций для ввода формул.
17. Синтаксис и правила использования статистических функций.
18. Синтаксис и правила использования логических функций.

19. Типы диаграмм и графиков, способы их построения.
20. Назначение диаграмм различных типов.
21. Объекты диаграмм (ряды данных, надписи, линии сетки, легенда).
22. Методы оформления диаграмм различного типа.
23. Списки и требования к их содержанию и оформлению
24. Сортировка данных и способы ее осуществления (одноуровневая, многоуровневая).
25. Фильтры и их виды.
26. Сущность сводных таблиц и способы их создания.
27. Консолидация данных и способы ее осуществления, методы консолидации.
28. Функции прогнозирования, их назначение и применение.
29. Назначение метода Подбор параметра.
30. Круг задач, решаемых методом Подбор параметра.
31. Назначение метода Поиск решения.
32. Особенности задач, решаемых с помощью метода Поиск решения.
33. Способы задания ограничений для задач поиска решения.
34. Создание элементов управления на рабочем листе (списки, флажки).
35. Финансовые функции, их назначение, синтаксис, аргументы финансовых функций.
36. Правила создания формул с использованием финансовых функций в табличном процессоре MS Excel.
37. Использование мастера функций для ввода формул.
38. Назначение, синтаксис и правила использования таблиц подстановки.
39. Использование одномерных и двумерных таблиц подстановки для анализа финансовых данных.

ПРАКТИЧЕСКОЕ ЗАДАНИЕ К РАЗДЕЛУ 1.2

Форма практического задания: лабораторный практикум.

При изучении дисциплины (модуля) предусмотрено выполнение практического задания, которое выполняется в форме лабораторной работы.

РУБЕЖНЫЙ КОНТРОЛЬ К РАЗДЕЛУ 1.2:

форма рубежного контроля – компьютерное тестирование

Пример вопросов:

- (??) Основное назначение электронных таблиц -
- (?) редактировать и форматировать текстовые документы
- (?) хранить большие объемы информации
- (!) выполнять расчет по формулам
- (?) нет правильного ответа
- (??) Что позволяет выполнять электронная таблица?
- (?) решать задачи на прогнозирование и моделирование ситуаций
- (!) представлять данные в виде диаграмм, графиков
- (?) при изменении данных автоматически пересчитывать результат
- (?) выполнять чертежные работы

РАЗДЕЛ 1.3 СОЗДАНИЕ ЭФФЕКТНЫХ ПРЕЗЕНТАЦИЙ

Цель: заключается в формировании у студентов профессиональных компетенций, связанных с способностью презентовать результаты работы и коммуницировать в профессиональной сфере.

Перечень изучаемых элементов содержания

Форма представления графических данных в компьютере. Основные типы презентаций. Создание базовой презентации в PowerPoint. Приемы создания и обработки презентаций в среде приложения MS PowerPoint. Работа в программе в различных режимах (режимы

обычный, сортировщик слайдов, показ слайдов, страницы заметок). Формирование слайдов с мультимедиа-объектами. Управление сменой слайдов. Эффекты анимации и управление ими.

Значение портфолио. Принципы наполнения портфолио. Эффективность устной презентации.

Вопросы для самоподготовки:

1. Функциональные возможности MS PowerPoint.
2. Режимы работы программы MS PowerPoint.
3. Методика проектирования презентаций.
4. Факторы эффективности устных выступлений.

ПРАКТИЧЕСКОЕ ЗАДАНИЕ К РАЗДЕЛУ 1.3

Форма практического задания: лабораторный практикум.

При изучении дисциплины (модуля) предусмотрено выполнение практического задания, которое выполняется в форме лабораторной работы.

РУБЕЖНЫЙ КОНТРОЛЬ К РАЗДЕЛУ 1.3:

Форма рубежного контроля: компьютерное тестирование.

РАЗДЕЛ 1.4 АВТОМАТИЗАЦИЯ ОФИСА. ОРГАНИЗАЦИЯ СОВМЕСТНОЙ ДЕЯТЕЛЬНОСТИ.

Цель: заключается в формировании у студентов профессиональных компетенций, заключается в изучении моделей организации обработки информационных потоков.

Перечень изучаемых элементов содержания

Технологии цифровой экономики. Основные сквозные цифровые технологии и их влияние на традиционные сектора экономики. Системный подход при решении задач. Использование искусственного интеллекта.

Типовые решения автоматизации офиса. Программное обеспечение (офисные программные приложения, прикладное ПО, антивирусы). Направления автоматизации деятельности офисов. Компьютерные сети. Обеспечение совместной деятельности. Информационные облачные технологии автоматизации офиса. Технологии современного офиса: интернет вещей, искусственный интеллект, параллельная работа с документами, удаленная работа, облачное хранение, VR и AR, 3-D печать. Обзор «облачных» архитектур.

Автоматизация приложений MS Office. Visual Basic for Application (VBA). Календарь. Google Docs: Документы, Таблицы, Презентации, Формы. Совместный доступ. Настройка совместного доступа.

Вопросы для самоподготовки:

1. Ключевые цели национальной программы «Цифровая экономика Российской Федерации»
2. Основные задачи программы «Цифровая экономика Российской Федерации»
3. Основные сквозные цифровые технологии программы «Цифровая экономика Российской Федерации»
4. Технологии в области работы с данными: искусственный интеллект, туманные вычисления, квантовые технологии, суперкомпьютерные технологии, технологии идентификации, математическое моделирование, технологии блокчейна, нейронные сети, киберфизические системы (cps), 3d-технологии (печать) или «аддитивное производство», роботизация, технологии открытого производства, беспилотные технологии, биометрические технологии.
5. Назначение, классификация и состав информационных технологий защиты информации.

6. Сетевые модели «облачных» сервисов.
7. Infrastructure-as-a-Service (IaaS).
8. Software-as-a-Service (SaaS). Преимущества и риски, связанные с SaaS. Область применения SaaS.
9. Platform-as-a-Service (PaaS).
10. Облачные сервисы Google

ПРАКТИЧЕСКОЕ ЗАДАНИЕ К РАЗДЕЛУ 1.4

Форма практического задания: лабораторный практикум.

При изучении дисциплины (модуля) предусмотрено выполнение практического задания, которое выполняется в форме лабораторной работы.

РУБЕЖНЫЙ КОНТРОЛЬ К РАЗДЕЛУ 1.4:

Форма рубежного контроля: компьютерное тестирование.

РАЗДЕЛ 4. ФОНД ОЦЕНОЧНЫХ СРЕДСТВ ДЛЯ ПРОВЕДЕНИЯ ПРОМЕЖУТОЧНОЙ АТТЕСТАЦИИ ОБУЧАЮЩИХСЯ ПО УЧЕБНОЙ ДИСЦИПЛИНЕ

4.1. Форма промежуточной аттестации обучающегося по учебной дисциплине

Контрольным мероприятием промежуточной аттестации обучающихся по учебной дисциплине является зачет, который проводится в устной форме.

4.2. Перечень компетенций с указанием этапов их формирования в процессе освоения образовательной программы

Код компетенции	Содержание компетенции (части компетенции)	Результаты обучения	Этапы формирования компетенций в процессе освоения образовательной программы
УК-1	Способен осуществлять поиск, критический анализ и синтез информации, применять системный подход для решения поставленных задач	УК-1.1 Знать: принципы сбора, отбора и обобщения информации, методики системного подхода для решения профессиональных задач	Этап формирования знаний
		УК-1.2 Уметь: анализировать и систематизировать разнородные данные, оценивать эффективность процедур анализа проблем и принятия решений в профессиональной деятельности	Этап формирования умений
		УК-1.3 Владеть: навыками научного поиска и практической работы с информационными источниками; методами принятия решений	Этап формирования навыков и получения опыта
ОПК-9	Способен понимать принципы работы современных	ОПК-9.1 Знает: принципы работы современных информационных технологий	Этап формирования знаний
		ОПК-9.2 Умеет: реализовывать	Этап

	информационных технологий и использовать их для решения задач профессиональной деятельности	принципы работы современных информационных технологий для решения задач профессиональной деятельности	формирования умений
		ОПК-9.3 Владеет: информационными технологиями для осуществления профессиональной деятельности	Этап формирования навыков и получения опыта

4.3 Описание показателей и критериев оценивания компетенций на различных этапах их формирования, описание шкал оценивания

Код компетенции	Этапы формирования компетенций	Показатель оценивания компетенции	Критерии и шкалы оценивания
УК-1, ОПК-9	Этап формирования знаний.	Теоретический блок вопросов. Уровень освоения программного материала, логика и грамотность изложения, умение самостоятельно обобщать и излагать материал	1) обучающийся глубоко и прочно освоил программный материал, исчерпывающе, последовательно, грамотно и логически стройно его излагает, тесно увязывает с задачами и будущей деятельностью, не затрудняется с ответом при видоизменении задания, умеет самостоятельно обобщать и излагать материал, не допуская ошибок: (9-10] баллов; 2) обучающийся твердо знает программный материал, грамотно и по существу излагает его, не допуская существенных неточностей в ответе на вопрос, может правильно применять теоретические положения:

			<p>[8-9) баллов;</p> <p>3) обучающийся освоил основной материал, но не знает отдельных деталей, допускает неточности, недостаточно правильные формулировки, нарушает последовательность в изложении программного материала:</p> <p>(6-8) баллов;</p> <p>4) обучающийся не знает значительной части программного материала, допускает существенные ошибки:</p> <p>[0-6] баллов.</p>
УК-1, ОПК-9	Этап формирования умений	Практическое применение теоретических положений применительно к профессиональным задачам, обоснование принятых решений	<p>1) свободно справляется с задачами и практическими заданиями, правильно обосновывает принятые решения, задание выполнено верно, даны ясные аналитические выводы к решению задания, подкрепленные теорией:</p> <p>(9-10] баллов;</p> <p>2) владеет необходимыми умениями и навыками при выполнении практических заданий, задание выполнено верно, отмечается хорошее развитие аргумента, однако отмечены погрешности в ответе, скорректированные при собеседовании:</p> <p>[8-9) баллов;</p> <p>3) испытывает затруднения в выполнении практических заданий, задание выполнено с ошибками, отсутствуют логические выводы и заключения к решению:</p> <p>(6-8) баллов;</p> <p>4) практические задания, задачи выполняет с большими затруднениями или задание не выполнено вообще, или задание</p>
УК-1, ОПК-9	Этап формирования навыков и получения опыта.	Решение практических заданий и задач, владение навыками и умениями при выполнении практических заданий, самостоятельность, умение обобщать и излагать материал.	<p>3) испытывает затруднения в выполнении практических заданий, задание выполнено с ошибками, отсутствуют логические выводы и заключения к решению:</p> <p>(6-8) баллов;</p> <p>4) практические задания, задачи выполняет с большими затруднениями или задание не выполнено вообще, или задание</p>

			выполнено не до конца, нет четких выводов и заключений по решению задания, сделаны неверные выводы по решению задания: [0-6] баллов.
--	--	--	--

4.4 Типовые контрольные задания или иные материалы, необходимые для оценки знаний, умений, навыков и (или) опыта деятельности, характеризующих этапы формирования компетенций в процессе освоения образовательной программы

Примерные вопросы для проведения промежуточной аттестации обучающихся по учебной дисциплине

МОДУЛЬ 1 (1 семестр)

1. Форма представления данных в компьютере
2. Форматы текстовых файлов
3. Способы кодирования текстовой информации
4. Правила набора текста и форматирования документа с учетом дальнейшего использования
5. Понятия «связывание» и «внедрение» объектов. Назначение режима «Главный документ»
6. Использование шаблонов для работы с типовыми документами
7. Работа со стилями и списками
8. Сложное форматирование документов
9. Таблицы
10. Графические объекты
11. Формулы
12. Ссылки
13. Рассылки
14. Рецензирование
15. Компьютерные технологии обработки табличных данных
16. Автоматизация процессов обработки данных
17. Основные методы оптимизации работы Excel
18. Автоматизация поиска данных в таблицах
19. Статистическая обработка данных
20. Построение графических зависимостей
21. Способы анализа данных в электронных таблицах
22. Списки и их использование для анализа табличных данных
23. Анализ данных с помощью сводных таблиц
24. Решение оптимизационных задач
25. Финансовые функции
26. Таблицы подстановки
27. Основные типы презентаций
28. Создание базовой презентации в PowerPoint
29. Приемы создания и обработки презентаций в среде приложения MS PowerPoint
30. Работа в программе в различных режимах (режимы обычный, сортировщик слайдов, показ слайдов, страницы заметок)
31. Формирование слайдов с мультимедиа-объектами
32. Управление сменой слайдов
33. Эффекты анимации и управление ими
34. Эффективность устной презентации
35. Технологии цифровой экономики

36. Основные сквозные цифровые технологии и их влияние на традиционные сектора экономики
37. Использование искусственного интеллекта
38. Типовые решения автоматизации офиса
39. Программное обеспечение (офисные программные приложения, прикладное ПО, антивирусы)
40. Направления автоматизации деятельности офисов
41. Обеспечение совместной деятельности
42. Информационные облачные технологии автоматизации офиса
43. Технологии современного офиса: интернет вещей, искусственный интеллект, параллельная работа с документами, удаленная работа, облачное хранение, VR и AR, 3-D печать
44. Обзор «облачных» архитектур

45. Автоматизация приложений MS Office
46. Visual Basic for Application (VBA)
47. Календарь
48. Google Docs: Документы, Таблицы, Презентации, Формы.
49. Совместный доступ. Настройка совместного доступа

4.5 Методические материалы, определяющие процедуры оценивания знаний, умений, навыков и (или) опыта деятельности, характеризующих этапы формирования компетенций

Промежуточная аттестация по дисциплине (модулю) проводится в соответствии с Положением о промежуточной аттестации обучающихся по основным профессиональным образовательным программам высшего образования – программ бакалавриата в Российском государственном социальном университете и Положение о балльно-рейтинговой системе оценки успеваемости обучающихся по основным профессиональным образовательным программам высшего образования - программам бакалавриата, программам специалитета, программам магистратуры в Российском государственном социальном университете.

На промежуточную аттестацию отводится 20 рейтинговых баллов.

Ответы обучающегося на контрольном мероприятии промежуточной аттестации оцениваются педагогическим работником по 20 - балльной шкале, а итоговая оценка по дисциплине (модулю) выставляется по пятибалльной системе для экзамена.

Критерии выставления оценки определяются Положением о балльно-рейтинговой системе оценки успеваемости обучающихся по основным профессиональным образовательным программам высшего образования - программам бакалавриата, программам специалитета, программам магистратуры в Российском государственном социальном университете.

РАЗДЕЛ 5. УСЛОВИЯ РЕАЛИЗАЦИИ ДИСЦИПЛИНЫ

5.1. Перечень основной и дополнительной учебной литературы для освоения учебной дисциплины

5.1.1. Основная литература

1. Гаврилов, М. В. Информатика и информационные технологии : учебник для вузов / М. В. Гаврилов, В. А. Климов. — 4-е изд., перераб. и доп. — Москва : Издательство

- Юрайт, 2020. — 383 с. — (Высшее образование). — ISBN 978-5-534-00814-2. — Текст : электронный // ЭБС Юрайт [сайт]. — URL: <http://www.uraity.ru/bcode/449779>
2. Трофимов, В. В. Информационные технологии в 2 т. Том 1 : учебник для вузов / В. В. Трофимов ; ответственный редактор В. В. Трофимов. — Москва : Издательство Юрайт, 2020. — 238 с. — (Высшее образование). — ISBN 978-5-534-01935-3. — Текст : электронный // ЭБС Юрайт [сайт]. — URL: <http://www.uraity.ru/bcode/451790>
3. Трофимов, В. В. Информационные технологии в 2 т. Том 2 : учебник для вузов / В. В. Трофимов ; ответственный редактор В. В. Трофимов. — Москва : Издательство Юрайт, 2020. — 390 с. — (Высшее образование). — ISBN 978-5-534-01937-7. — Текст : электронный // ЭБС Юрайт [сайт]. — URL: <http://www.uraity.ru/bcode/451791>

5.1.2. Дополнительная литература

1. Новожилов, О. П. Информатика в 2 ч. Часть 1 : учебник для вузов / О. П. Новожилов. — 3-е изд., перераб. и доп. — Москва : Издательство Юрайт, 2020. — 320 с. — (Высшее образование). — ISBN 978-5-534-09964-5. — Текст : электронный // ЭБС Юрайт [сайт]. — URL: <http://www.uraity.ru/bcode/455239>
2. Новожилов, О. П. Информатика в 2 ч. Часть 2 : учебник для вузов / О. П. Новожилов. — 3-е изд., перераб. и доп. — Москва : Издательство Юрайт, 2020. — 302 с. — (Высшее образование). — ISBN 978-5-534-09966-9. — Текст : электронный // ЭБС Юрайт [сайт]. — URL: <http://www.uraity.ru/bcode/455240>
3. Зимин, В. П. Информатика. Лабораторный практикум в 2 ч. Часть 1 : учебное пособие для вузов / В. П. Зимин. — 2-е изд., испр. и доп. — Москва : Издательство Юрайт, 2020. — 124 с. — (Высшее образование). — ISBN 978-5-534-11588-8. — Текст : электронный // ЭБС Юрайт [сайт]. — URL: <http://www.uraity.ru/bcode/451451> .
4. Зимин, В. П. Информатика. Лабораторный практикум в 2 ч. Часть 2 : учебное пособие для вузов / В. П. Зимин. — 2-е изд., испр. и доп. — Москва : Издательство Юрайт, 2020. — 153 с. — (Высшее образование). — ISBN 978-5-534-11590-1. — Текст : электронный // ЭБС Юрайт [сайт]. — URL: <http://www.uraity.ru/bcode/453949> .

5.2 Перечень ресурсов информационно-коммуникационной сети «Интернет», необходимых для освоения дисциплины (модуля)

№ №	Название электронного ресурса	Описание электронного ресурса	Используемый для работы адрес
1.	ЭБС «Университетская библиотека онлайн»	Электронная библиотека, обеспечивающая доступ высших и средних учебных заведений, публичных библиотек и корпоративных пользователей к наиболее востребованным материалам по всем отраслям знаний от ведущих российских издательств	http://biblioclub.ru/
2.	Научная электронная библиотека eLIBRARY.ru	Крупнейший российский информационно-аналитический портал в области науки, технологии, медицины и образования, содержащий рефераты и полные тексты	http://elibrary.ru/

№ №	Название электронного ресурса	Описание электронного ресурса	Используемый для работы адрес
		более 34 млн научных публикаций и патентов	
3.	Образовательная платформа Юрайт	Электронно-библиотечная система для ВУЗов, ССУЗов, обеспечивающая доступ к учебникам, учебной и методической литературе по различным дисциплинам.	https://urait.ru/
4.	База данных «EastView»	Полнотекстовая база данных периодических изданий	http://ebiblioteka.ru/
5.	База данных международного индекса научного цитирования «Scopus»	Библиографическая и реферативная база данных и инструмент для отслеживания цитируемости статей, опубликованных в научных изданиях	http://www.scopus.com
6.	Международный индекс научного цитирования «Web of Science»	Поисковая интернет-платформа, объединяющая реферативные базы данных публикаций в научных журналах и патентов, в том числе базы, учитывающие взаимное цитирование публикаций. Web of Science охватывает материалы по естественным, техническим, общественным, гуманитарным наукам и искусству.	http://webofknowledge.com
7.	Электронная библиотека «Grebennikon»	Библиотека предоставляет доступ более чем к 30 журналам, выпускаемых Издательским домом "Гребенников".	https://grebennikon.ru

5.3 Методические указания для обучающихся по освоению учебной дисциплины

Освоение обучающимся учебной дисциплины «Технология распознавания образов» предполагает изучение материалов дисциплины на аудиторных занятиях и в ходе самостоятельной работы. Аудиторные занятия проходят в форме лекций, семинаров и практических занятий. Самостоятельная работа включает разнообразный комплекс видов и форм работы обучающихся.

Для успешного освоения учебной дисциплины и достижения поставленных целей необходимо внимательно ознакомиться с рабочей программы учебной дисциплины, доступной в электронной информационно-образовательной среде РГСУ.

Следует обратить внимание на списки основной и дополнительной литературы, на предлагаемые преподавателем ресурсы информационно-телекоммуникационной сети Интернет. Эта информация необходима для самостоятельной работы обучающегося.

При подготовке к аудиторным занятиям необходимо помнить особенности каждой формы его проведения.

Подготовка к учебному занятию лекционного типа заключается в следующем.

С целью обеспечения успешного обучения обучающийся должен готовиться к лекции, поскольку она является важнейшей формой организации учебного процесса, поскольку:

- знакомит с новым учебным материалом;
- разъясняет учебные элементы, трудные для понимания;
- систематизирует учебный материал;
- ориентирует в учебном процессе.

С этой целью:

- внимательно прочитайте материал предыдущей лекции;

- ознакомьтесь с учебным материалом по учебнику и учебным пособиям с темой прочитанной лекции;
- внесите дополнения к полученным ранее знаниям по теме лекции на полях лекционной тетради;
- запишите возможные вопросы, которые вы зададите лектору на лекции по материалу изученной лекции;
- постарайтесь уяснить место изучаемой темы в своей подготовке;
- узнайте тему предстоящей лекции (по тематическому плану, по информации лектора) и запишите информацию, которой вы владеете по данному вопросу.

Подготовка к занятию семинарского типа

При подготовке и работе во время проведения лабораторных работ и занятий семинарского типа следует обратить внимание на следующие моменты: на процесс предварительной подготовки, на работу во время занятия, обработку полученных результатов, исправление полученных замечаний.

Предварительная подготовка к учебному занятию семинарского типа заключается в изучении теоретического материала в отведенное для самостоятельной работы время, ознакомление с инструктивными материалами с целью осознания задач лабораторной работы/практического занятия, техники безопасности при работе с приборами, веществами.

Работа во время проведения учебного занятия семинарского типа включает:

- консультирование студентов преподавателями и вспомогательным персоналом с целью предоставления исчерпывающей информации, необходимой для самостоятельного выполнения предложенных преподавателем задач, ознакомление с правилами техники безопасности при работе в лаборатории;
- самостоятельное выполнение заданий согласно обозначенной учебной программой тематики.

Обработка, обобщение полученных результатов лабораторной работы проводится обучающимися самостоятельно или под руководством преподавателя (в зависимости от степени сложности поставленных задач). В результате оформляется индивидуальный отчет. Подготовленная к сдаче на контроль и оценку работа сдается преподавателю. Форма отчетности может быть письменная, устная или две одновременно. Главным результатом в данном случае служит получение положительной оценки по каждой лабораторной работе/практическому занятию. Это является необходимым условием при проведении рубежного контроля и допуска к зачету/дифференцированному зачету/экзамену. При получении неудовлетворительных результатов обучающийся имеет право в дополнительное время пересдать преподавателю работу до проведения промежуточной аттестации.

Самостоятельная работа.

Для более углубленного изучения темы задания для самостоятельной работы рекомендуется выполнять параллельно с изучением данной темы. При выполнении заданий по возможности используйте наглядное представление материала. Более подробная информация о самостоятельной работе представлена в разделах «Учебно-методическое обеспечение самостоятельной работы по дисциплине (модулю)», «Методические указания к самостоятельной работе по дисциплине (модулю)».

5.4 Информационно-технологическое обеспечение образовательного процесса по учебной дисциплине

5.4.1. Средства информационных технологий

1. Персональные компьютеры;
2. Средства доступа к Интернет;
3. Проектор.

5.4.2. Программное обеспечение

- 1.Операционная система Windows 7

2. Microsoft Office Professional Plus 2007 Russian Academic OPEN No Level
3. Acrobat Reader DC
4. 7-Zip
5. SKY DNS
6. TrueConf(client)

5.4.3. Информационные справочные системы и профессиональные базы данных

№ №	Название электронного ресурса	Описание электронного ресурса	Используемый для работы адрес
1.	ЭБС «Университетская библиотека онлайн»	Электронная библиотека, обеспечивающая доступ высших и средних учебных заведений, публичных библиотек и корпоративных пользователей к наиболее востребованным материалам по всем отраслям знаний от ведущих российских издательств	http://biblioclub.ru/
2.	Научная электронная библиотека eLIBRARY.ru	Крупнейший российский информационно-аналитический портал в области науки, технологии, медицины и образования, содержащий рефераты и полные тексты более 34 млн научных публикаций и патентов	http://elibrary.ru/
3.	Образовательная платформа Юрайт	Электронно-библиотечная система для ВУЗов, ССУЗов, обеспечивающая доступ к учебникам, учебной и методической литературе по различным дисциплинам.	https://urait.ru/
4.	База данных «EastView»	Полнотекстовая база данных периодических изданий	http://ebiblioteka.ru/
5.	База данных международного индекса научного цитирования «Scopus»	Библиографическая и реферативная база данных и инструмент для отслеживания цитируемости статей, опубликованных в научных изданиях	http://www.scopus.com
6.	Международный индекс научного цитирования «Web of Science»	Поисковая интернет-платформа, объединяющая реферативные базы данных публикаций в научных журналах и патентов, в том числе базы, учитывающие взаимное цитирование публикаций. Web of Science охватывает материалы по естественным, техническим, общественным, гуманитарным наукам и искусству.	http://webofknowledge.com
7.	Электронная библиотека «Grebennikon»	Библиотека предоставляет доступ более чем к 30 журналам, выпускаемых Издательским домом "Гребенников".	https://grebennikon.ru

5.5 Материально-техническое обеспечение образовательного процесса по учебной дисциплине

Для изучения учебной дисциплины *«Информатика и основы информационно-коммуникационных технологий»* в рамках реализации основной профессиональной образовательной программы высшего образования – программы бакалавриата по направлению подготовки *44.03.01 «Педагогическое образование»* используются:

Учебная аудитория для занятий лекционного типа оснащена специализированной мебелью (стол для преподавателя, парты, стулья, доска для написания мелом); техническими средствами обучения (видеопроекторное оборудование, средства звуковоспроизведения, экран и имеющие выход в сеть Интернет).

Лабораторные занятия проводятся лабораторный занятий в **лаборатории**, оснащенной специализированной мебелью (стол для преподавателя, парты, стулья, доска для написания мелом); техническими средствами обучения (видеопроекторное оборудование, средства звуковоспроизведения, экран и имеющие выход в сеть Интернет персональные компьютеры с установленным программным обеспечением).

Помещения для самостоятельной работы обучающихся: оснащены специализированной мебелью (парты, стулья) техническими средствами обучения (персональные компьютеры с доступом в сеть Интернет и обеспечением доступа в электронно-информационную среду университета, программным обеспечением).

5.6 Образовательные технологии

При реализации учебной дисциплины *«Информатика и основы информационно-коммуникационных технологий»* применяются различные образовательные технологии, в том числе технологии электронного обучения.

Освоение учебной дисциплины *«Информатика и основы информационно-коммуникационных технологий»* предусматривает использование в учебном процессе активных и интерактивных форм проведения учебных занятий в форме деловых и ролевых игр, разбор конкретных ситуаций, психологические тренинги в сочетании с внеаудиторной работой с целью формирования и развития **профессиональных** навыков обучающихся.

Учебные часы дисциплины *«Информатика и основы информационно-коммуникационных технологий»* предусматривают классическую контактную работу преподавателя с обучающимся в аудитории и контактную работу посредством электронной информационно-образовательной среды в синхронном и асинхронном режиме (вне аудитории) посредством применения возможностей компьютерных технологий.

В рамках учебной дисциплины *«Информатика и основы информационно-коммуникационных технологий»* предусмотрены встречи с руководителями и работниками организаций, деятельность которых связана с направленностью реализуемой основной профессиональной образовательной программы высшего образования – программы бакалавриата.


ЛИСТ РЕГИСТРАЦИИ ИЗМЕНЕНИЙ

№ п/п	Содержание изменения	Реквизиты документа об утверждении изменения	Дата введения изменения
1.			
2.			
3.			
4.			



Министерство науки и высшего образования Российской Федерации
Федеральное государственное бюджетное образовательное учреждение
высшего образования
«Российский государственный социальный университет»

УТВЕРЖДАЮ
Декан факультета
информационных технологий


/С.В. Крапивка
21 июня 2021 г.

РАБОЧАЯ ПРОГРАММА ДИСЦИПЛИНЫ (МОДУЛЯ)

СОЦИОЛОГИЯ

Направление подготовки
«44.03.01 Педагогическое образование»

Направленность
«Информатика»

ОБРАЗОВАТЕЛЬНАЯ ПРОГРАММА ВЫСШЕГО ОБРАЗОВАНИЯ
ПРОГРАММА БАКАЛАВРИАТА

Форма обучения
Заочная

Москва 2021

Рабочая программа дисциплины (модуля) «Социология» разработана на основании федерального государственного образовательного стандарта высшего образования – *бакалавриата* по направлению подготовки 44.03.01 Педагогическое образование, утвержденного приказом Министерства образования и науки Российской Федерации от 22.02.2018 № 121, учебного плана по основной профессиональной образовательной программе высшего образования – программы *бакалавриата* по направлению подготовки 44.03.01 Педагогическое образование, а также с учетом следующих профессиональных стандартов, сопряженных с профессиональной деятельностью выпускника:

- 01.001 «Педагог (педагогическая деятельность в дошкольном, начальном общем, основном общем, среднем общем образовании) (воспитатель, учитель)»;
- 01.003 «Педагог дополнительного образования детей и взрослых».

Рабочая программа дисциплины (модуля) разработана рабочей группой в составе: Танатовой Д.К., д-ра социол. н., проф., Юдиной Т.Н., д-ра социол. н., проф., Фомичевой Т.В., канд. социол.н., доц., Долгоруковой И.В., д-ра социол. н., проф., Киреева Е.Ю.

Руководитель основной
профессиональной
образовательной программы



к.п.н,
Е.Ю. Романова

(подпись)

Рабочая программа дисциплины (модуля) обсуждена и утверждена на Ученом Совете факультета социологии протокол № 11 от «27» мая 2021 года

Декан факультета,
Д-р социол. наук, профессор



Д.К. Танатова

Рабочая программа дисциплины (модуля) рецензирована и рекомендована к утверждению:

Д-р, социол. наук, профессор
ГБОУ ВО Московской области
«Технологический университет»



Т.Ю. Кирилина

Канд социол, наук, доцент кафедры
менеджмента и административного
управления РГСУ



Ю.О. Сулягина

Согласовано
Научная библиотека, директор



И.Г. Маляр

СОДЕРЖАНИЕ:

РАЗДЕЛ 1. ПАСПОРТ РАБОЧЕЙ ПРОГРАММЫ ДИСЦИПЛИНЫ (МОДУЛЯ)	4
1. Общие положения	4
1.1. Цель и задачи дисциплины (модуля)	4
1.2. Место дисциплины (модуля) в структуре основной профессиональной образовательной программы	4
1.3. Планируемые результаты обучения по учебной дисциплине в рамках планируемых результатов освоения основной профессиональной образовательной программы	4
РАЗДЕЛ 2. СТРУКТУРА И СОДЕРЖАНИЕ ДИСЦИПЛИНЫ	6
2.1. Объем дисциплины (модуля), включая контактную работы обучающегося с преподавателем и самостоятельную работу обучающегося	6
2.2. Учебно-тематический план дисциплины (модуля)	6
РАЗДЕЛ 3. УЧЕБНО-МЕТОДИЧЕСКОЕ ОБЕСПЕЧЕНИЕ САМОСТОЯТЕЛЬНОЙ РАБОТЫ ОБУЧАЮЩИХСЯ ПО УЧЕБНОЙ ДИСЦИПЛИНЕ	7
3.1. Виды самостоятельной работы обучающихся по дисциплине	7
РАЗДЕЛ 4. ФОНД ОЦЕНОЧНЫХ СРЕДСТВ ДЛЯ ПРОВЕДЕНИЯ ПРОМЕЖУТОЧНОЙ АТТЕСТАЦИИ ОБУЧАЮЩИХСЯ ПО УЧЕБНОЙ ДИСЦИПЛИНЕ	20
4.1. Форма промежуточной аттестации обучающегося по учебной дисциплине	20
4.2. Перечень компетенций с указанием этапов их формирования в процессе освоения образовательной программы	20
4.3. Описание показателей и критериев оценивания компетенций на различных этапах их формирования, описание шкал оценивания	21
4.4. Типовые контрольные задания или иные материалы, необходимые для оценки знаний, умений, навыков и (или) опыта деятельности, характеризующих этапы формирования компетенций в процессе освоения образовательной программы	23
4.5. Методические материалы, определяющие процедуры оценивания знаний, умений, навыков и (или) опыта деятельности, характеризующих этапы формирования компетенций	25
РАЗДЕЛ 5. УСЛОВИЯ РЕАЛИЗАЦИИ ДИСЦИПЛИНЫ	26
5.1. Перечень основной и дополнительной учебной литературы для освоения дисциплины (модуля)	26
5.1.1. Основная литература	26
5.1.2. Дополнительная литература	26
5.2. Перечень ресурсов информационно-коммуникационной сети «Интернет», необходимых для освоения дисциплины (модуля)	27
5.3. Методические указания для обучающихся по освоению дисциплины (модуля)	27
5.4. Информационно-технологическое обеспечение образовательного процесса по учебной дисциплине	27
5.5. Материально-техническое обеспечение образовательного процесса по учебной дисциплине	29
5.6. Образовательные технологии	31
ЛИСТ РЕГИСТРАЦИИ ИЗМЕНЕНИЙ	Ошибка! Закладка не определена.

РАЗДЕЛ 1. ПАСПОРТ РАБОЧЕЙ ПРОГРАММЫ ДИСЦИПЛИНЫ (МОДУЛЯ)

1. Общие положения

1.1. Цель и задачи дисциплины (модуля).

Цель дисциплины (модуля) заключается в получении обучающимися теоретических знаний о социологии с последующим применением в профессиональной сфере и практических навыков (формирование) по социологии, развитию навыков самоорганизации и самообразования, толерантного восприятия социальных процессов и явлений.

Задачи дисциплины (модуля):

1. Усвоить знания о социологии (в сферах: педагогической, проектной, методической деятельности), концепции основных социологических парадигм и теорий; структуре социологии; социологическом подходе к изучению общества, его структурных образований; принципах комплексного применения методического аппарата и технологиях социологического исследования при анализе собственной профессиональной деятельности; основных понятиях социологии, источниках социальных проблем и возможных путях их разрешения;

2. Развить навыки самоорганизации, самообразования, дисциплины.

3. Научить осуществлять системный социологический подход к анализу общества, социальных явлений и процессов; выявлять массовые закономерности; составлять программу социологических исследований, применять конкретные социологические методы в профессиональной деятельности исследователя социума;

4. Формировать представления о содержании, особенностях дисциплины «социология»

5. Углубить представления о работе с людьми в сфере социологии;

6. Овладеть навыками формирования программы социологического исследования в предметном поле изучения социума, организации сбора и анализа социологических данных в специализированных исследованиях;

7. Обучить навыкам толерантного взаимодействия с различными группами и слоями населения, в трудовых коллективах, а также при возникновении проблемных и критических ситуаций на разных уровнях управления социальными процессами; комплексного использования теоретических и методических знаний для социологического анализа конкретных проблем и ситуаций профессиональной деятельности.

1.2. Место дисциплины (модуля) в структуре основной профессиональной образовательной программы.

Учебная дисциплина «Социология» реализуется в **обязательной части** основной профессиональной образовательной программы – программы подготовки бакалавриата по направлению подготовки 44.03.01 Педагогическое образование заочной формы обучения.

Изучение дисциплины (модуля) «Социология» базируется на знаниях и умениях, полученных обучающимися ранее в ходе освоения программного материала ряда учебных дисциплин: «Правоведение», «История».

Изучение дисциплины (модуля) «Социология» является базовым для последующего освоения программного материала учебных дисциплин: «Педагогика».

1.3. Планируемые результаты обучения по учебной дисциплине в рамках планируемых результатов освоения основной профессиональной образовательной программы.

Процесс освоения дисциплины (модуля) направлен на формирование у обучающихся

следующей универсальной компетенций УК-2: в соответствии с основной профессиональной образовательной программой – программой подготовки бакалавриата по направлению подготовки 44.03.01 Педагогическое образование.

В результате освоения дисциплины (модуля) обучающийся должен демонстрировать следующие результаты:

Категория компетенции	Код компетенции	Формулировка компетенции	Код и наименование индикатора достижения компетенции	Результаты обучения
Межкультурное взаимодействие	УК-5	Способен воспринимать межкультурное разнообразие общества в социально-историческом, этическом и философском контекстах	УК-5.ИД-1. Сформирован понятийный аппарат и теоретическая основа для выполнения практических действий в рамках компетенции	УК-5.1 Знать: сущность, разнообразие и особенности различных культур, их соотношение и взаимосвязь
			УК-5.ИД-2. Планирует и выполняет практические действия в рамках компетенции	УК-5.2 Уметь: обеспечивать и поддерживать взаимопонимание между обучающимися – представителями различных культур и навыки общения в мире культурного многообразия
			УК-5.ИД-3. Применяет методы анализа практической деятельности и ее результатов в рамках компетенции	УК- 5.3 Владеть: способами анализа разногласий и конфликтов в межкультурной коммуникации и их разрешения

РАЗДЕЛ 2. СТРУКТУРА И СОДЕРЖАНИЕ ДИСЦИПЛИНЫ

2.1. Объем дисциплины (модуля), включая контактную работы обучающегося с преподавателем и самостоятельную работу обучающегося

Общая трудоемкость дисциплины (модуля) составляет 2 зачетные единицы. По дисциплине предусмотрен зачет.

Заочная форма обучения

Вид учебной работы	Всего часов	Семестры				
		1				
Контактная работа обучающихся с педагогическими работниками	16	16				
Учебные занятия лекционного типа	6	6				
<i>из них: в форме практической подготовки</i>						
Практические занятия	2	2				
<i>из них: в форме практической подготовки</i>						
Лабораторные занятия						
<i>из них: в форме практической подготовки</i>						
Иная контактная работа	8	8				
<i>из них: в форме практической подготовки</i>						
Самостоятельная работа обучающихся	52	52				
Контроль промежуточной аттестации	4	4				
Форма промежуточной аттестации		зачет				
ОБЪЕМ ДИСЦИПЛИНЫ (МОДУЛЯ) В ЧАСАХ	72	72				

2.2. Учебно-тематический план дисциплины (модуля)

Заочная форма обучения

Раздел, тема	Виды учебной работы, академических часов		
	Всего	те- ряе- мая	ла- бная рабо- та
	Контактная работа обучающихся с педагогическими работниками		

			Всего	<i>из них: в форме практической подготовки</i>	Лекционные занятия	<i>из них: в форме практической подготовки</i>	Семинарские/практические занятия	<i>из них: в форме практической подготовки</i>	Лабораторные занятия	<i>из них: в форме практической подготовки</i>	Иная контактная работа	<i>из них: в форме практической подготовки</i>
Модуль 1 (семестр 1)												
Раздел 1.1	34	26	8		4						4	
Раздел 1.2	34	26	8		2		2				4	
Контроль промежуточной аттестации (час)	4											
Общий объем, часов	72	52	16		6		2				8	
Форма промежуточной аттестации	зачет											
Общий объем, часов	72	52	16		6		2				8	

РАЗДЕЛ 3. УЧЕБНО-МЕТОДИЧЕСКОЕ ОБЕСПЕЧЕНИЕ САМОСТОЯТЕЛЬНОЙ РАБОТЫ ОБУЧАЮЩИХСЯ ПО УЧЕБНОЙ ДИСЦИПЛИНЕ

3.1. Виды самостоятельной работы обучающихся по дисциплине

Заочная форма обучения

Раздел, тема	Всего	Виды самостоятельной работы обучающихся
--------------	-------	---

		Академическая активность, час	Форма академической активности	Выполнение практ. заданий, час	Форма практического задания	Рубежный текущий контроль, час	Форма рубежного текущего контроля
Модуль 1 (семестр 1)							
Раздел 1.1	26	12	Подготовка к лекционным и практическим занятиям, самостоятельное изучение раздела в ЭИОС	12	реферат	2	Компьютерное тестирование или иная форма рубежного контроля по усмотрению преподавателя
Раздел 1.2	26	12	Подготовка к лекционным и практическим занятиям, самостоятельное изучение раздела в ЭИОС	12	реферат	2	Компьютерное тестирование или иная форма рубежного контроля по усмотрению преподавателя
Общий объем по модулю/семестру, часов	52	24		24		4	
Общий объем по дисциплине (модулю), часов	52	24		24		4	

3.2. Методические указания к самостоятельной работе по дисциплине (модулю)

РАЗДЕЛ 1. Теоретическая социология

Тема 1. Теоретико-методологические предпосылки становления социологии как науки. Развитие социологической мысли в России. Развитие классической социологии в Западной Европе. Развитие американской социологии. Современная социологическая теория: основные школы.

Цель: освятить предысторию развития социологии как науки. научить студентов применять в профессиональной деятельности базовые и профессионально-профилированные знания и навыки по истории социологической теории.

Перечень изучаемых элементов содержания

Социально-политические концепции XVIII века. Становление и развитие социологии как самостоятельной науки. Возникновение и развитие частных общественных наук. Позитивизм как направление социологии XIX века, его основные постулаты. Социологический проект О.

Конта. Закон 3-х стадий умственного развития человечества. Конт о критериях научности, о методах анализа общества и поведении людей. Начало специализированной социологической литературы в России: работы, опубликованные в конце 60-х - начале 70-х гг. XIX в. П.Л.Лавровым и Н.К.Михайловским. Российская социологическая мысль XIX - начала XX вв. Направления русской социологической мысли: позитивистское течение (М.М. Ковалевский, Н.И. Кареев); консервативное (Н.Я. Данилевский); субъективистское (М.К. Михайловский, С.М. Южаков); социология народничества (М.А. Бакунин, П.А. Кропоткин, П.Л. Лавров); “легальный марксизм” (П.Б. Струве); неопозитивизм (П.А. Сорокин); марксистская социология (Г.В. Плеханов, В.И. Ленин). Социология в советский период. Возрождение социологии в России. Развитие классической социологии в Западной Европе. История американской социологии (четыре этапа): 1) институционализация– период с начала 90-х гг. XIX века до начала 20-х гг. XX века; 2) эмпирический этап; 3) формирование структурно-функционального направления; 4) критический этап американской социологии (с начала 60-х годов). Современные социологические теории и школы. Структурный функционализм Т. Парсонса. Теории обмена. Феноменологическая социология. От современной к постсовременной социологической теории. Структурализм. Структуралистский конструктивизм П. Бурдьё. Теория структуризации А. Гидденса. Теория коммуникативного действия Ю. Хабермаса. Постмодернистская социология (Ж. Бодрийяр, З.Бауман). Теория самореферентных систем Н. Лумана. Постструктурализм как направление в философии и социально-гуманитарном познании 70-80-х гг. XX в. Постмодернистская социальная теория и социологическая теория. Социология в современной России: направления, школы, концепции.

Вопросы для самоподготовки:

1. Произведите анализ исторических предпосылок выделения социологии в отдельную научную дисциплину.
2. Раскройте содержание социально-политических концепций 18 века. Перечислите социально-экономические и политические условия появления мировой социологической науки.
3. Назовите основные этапы становления и особенности мировой социологии.
4. Произведите анализ исторических предпосылок появления социологии в России.
5. Раскройте содержание социально-политических концепций 18 века. Какие из них повлияли в большей степени на появление социологии в России?
6. Назовите основные этапы становления и особенности российской социологии.
7. Расскажите о научных течениях в рамках российской социологии.
8. Каких представителей классической социологии Вы знаете?
9. Выполните сравнительную характеристику концепций О. Конта и Г. Спенсера.
10. Произведите анализ теоретических трудов М. Вебера. Выявите основные черты его научных воззрений.
11. Назовите основных представителей современных социологических теорий.

Тема 2. Объект и предмет социологии как науки. Место социологии в системе научного знания. Основные категории социологической науки. Функции и законы социологии

Цель: Дать студентам представление об объекте, предмете социологии, основных категориях социологии.

Перечень изучаемых элементов содержания

Объект и предмет социологии. Социология и ее соотношение с другими науками. Структура социологической науки как многоуровневый комплекс микро и макросоциологических теорий. Взаимосвязь теоретического и эмпирического в социологии. Теории среднего уровня: социология семьи, города, села, общественного мнения, социология науки, образования и культуры, морали и права и др. Функции социологии: теоретическая, информационная, критическая, прогностическая, управленческая. Понятие социологического закона. Основные законы и тенденции общественного развития. Социологический закон как выражение существенной, необходимой устойчивой, повторяющейся связи всех сторон и компонентов общественных явлений, процессов и систем, как наиболее общее выражение целостности жизнедеятельности людей во всех формах ее проявления. Классификация социологических законов. Категории социологии. Категориальный и понятийный аппарат как ступени познания социальной реальности, основы социологического знания. Специфика социологических категорий, отражающих особенности объектов социальной реальности. Интегративный характер категорий социологии. Сущность понятия “социальное”.

Вопросы для самоподготовки:

1. Раскройте объект и предмет социологии. Покажите ее соотношение с другими науками. Какова структура социологической науки?
2. Какие основные категории социологии Вам известны?
3. Перечислите известные Вам социологические теории среднего уровня.
4. Расскажите о функциях и законах социологии.

Тема 3. Общество как система. Социальная стратификация и социальная мобильность. Социальная структура и ее элементы. Социальные институты современного общества. Социальные общности и социальные группы. Социальная стратификация, социальная мобильность.

Цель: Дать представление об обществе как целостной социокультурной системе, раскрыть социальную структуру общества, ее признаки и типологию. Раскрыть предпосылки социального неравенства, сущность социальной стратификации и социальной мобильности.

Перечень изучаемых элементов содержания

Общество как целостная социокультурная система, признаки общества, его социальная структура. Открытый и закрытый типы общества. Форма государственной власти как критерий типологизации общества: монархия, тирания, аристократия, олигархия, демократия. Традиционное, индустриальное, постиндустриальное общество. Основные функции общества как системы: экономическая, политическая, социальная и культурно-духовная. Системный подход к анализу общества. Социальная система как структурно-функциональная генетическая целостность. Комплексный подход и системно-функциональный анализ познания конкретного состояния социальной реальности как результата взаимодействия различных факторов. Многогранность и многообразие уровней социальных явлений. Концепция классовой структуры общества, понятие социальной стратификации, формы социальной стратификации (экономическая, политическая,

профессиональная). Социальная мобильность, ее сущность, необходимость ее изучения. Формы и основные характеристики социальной мобильности: межгенерационная и внутригенерационная, горизонтальная, вертикальная, восходящая, нисходящая, индивидуальная, групповая, экономическая, политическая, профессиональная мобильности. Каналы вертикальной циркуляции. Связь мобильности и типа общества. Понятие “социальной группы” в социологии. Развитие теории социальных групп Э. Дюркгейма, Г. Тарда, Г. Зиммеля, Г. Гумпловича, П. Сорокина, Р. Мертон и др. Классификация малых социальных групп. Реальные социальные группы (элементарные и кумулятивные, формальные и неформальные, первичные и вторичные, большие и малые, ингруппы и аутгруппы, референтные группы). Квазигруппы или мнимые группы, классификация: аудитория, толпа, социальные круги. Направления и методы исследования малых групп. Групповая динамика, бихевиоризм, социометрия. Социология коллективов. Понятие “коллектив” и основные виды коллективов. Структура коллектива, его основные элементы. Формальная и неформальная структура коллектива. Основные характеристики коллектива: групповое сознание, деятельность, сплоченность, организованность и т.д. Понятие и основные признаки социальных общностей. Типология социальных общностей. Основные социальные общности, проживающие в России. Институционализация и формирование социальных институтов. Роль социальных институтов в жизнедеятельности общества. Общие черты и признаки социальных институтов. Функции социальных институтов в социальной системе. Характеристика важнейших социальных институтов: семьи, экономики, политики, религии, образования и т.д. Дисфункции социальных институтов.

Вопросы для самоподготовки:

1. Дайте определение социальной структуры общества.
2. Расскажите о теориях социальной стратификации и социальной мобильности.
3. Опишите социальную общность и социальную группу.
4. Назовите признаки социального института.

Тема 4. Социологическое понимание личности Ролевая теория личности. Социализация личности. Социальная установка: понятие, структура, функции. Социальная идентичность личности

Цель: *Дать* представление о структуре личности, раскрыть содержание понятия социального статуса. Раскрыть содержание ролевых теорий личности. Дать понятие социализации, девиации, социального контроля.

Перечень изучаемых элементов содержания

Понятие “человек”, “индивид”, “личность” в гуманитарных науках. Соотношение природного и социального в становлении и развитии личности. Понятие социальной структуры личности. Социологические концепции личности: ролевая теория личности, поведенческая концепция личности, диспозиционная концепция, психоаналитическая концепция З. Фрейда и др. Личность как деятельный субъект. Механизмы социальной деятельности и поведения. Потребности, интересы и ценностные ориентации личности. Личность как источник общественной жизни, ее реальный носитель. Личность как объект и субъект социальных отношений. Теория самоактуализации К. Роджерса, теория интенциональности Ш. Бюлера. Личность и ее деятельность в свете теории целеполагания.

Социальный статус, социальная роль личности. Разновидности социальных статусов личности (формализованные, неформализованные, предписанные, достигаемые). Социальный престиж статуса. Иерархия статусов. Статусные коллизии (статусные несоответствия, статусные притязания). Ролевой конфликт. Сущность процесса социализации. Человек как объект социализации. Агенты социализации и институты социализации. Этапы социализации личности. Девиация. Социальный контроль, его формы. Девиантное поведение.

Вопросы для самоподготовки:

1. Что такое социальный статус? Какие их разновидности вам известны? Что такое социальная роль? Кто ввел понятие «ролевой набор»?
2. Раскройте содержание понятий «человек», «индивид», «личность». Как соотносится природное и социальное в становлении и развитии личности. Какие социологические концепции личности вам известны? Раскройте содержание теорий личности (ролевой, поведенческой, диспозиционной, психоаналитической).
3. Что представляют собой потребности, интересы и ценностные ориентации личности? Охарактеризуйте различные подходы к описанию структуры личности.
4. В чем заключается сущность социализации? Раскройте содержание понятий «социальная норма», «социальный контроль»? Что представляют собой социальные санкции, какова их сущность, классификация. Чем «девиант» отличается от «делинквента»? Знаете ли вы какие-либо формы девиантного поведения? Что такое «аномия»?

ПРАКТИЧЕСКОЕ ЗАДАНИЕ К РАЗДЕЛУ 1

Форма практического задания: реферат

Перечень тем рефератов к разделу 1:

1. Научные течения в современной российской социологии
2. Основные социологические направления в России во второй половине XIX – начале XX в.
3. Преднаучный этап развития социологии в России.
4. Институционализация отечественной социологии после событий 1917г.
5. Американская социология
6. Объект и предмет социологии, ее соотношение с другими науками
1. Структура социологии. Теории среднего уровня в социологии
2. Функции социологии
3. Понятие «социальное»
4. Функции общества как системы
5. Коммуникация в социуме
6. Социальные институты в жизнедеятельности общества
7. Дисфункция социальных институтов
8. Понятие «социальная стратификация общества»
9. Концепция социальной мобильности общества
10. «Открытые» и «закрытые» типы обществ
11. Функции культурных ценностей
12. Социальная структура общества
13. Теории социального прогресса в социологии
14. Социальные движения и процессы
15. Процесс глобализации: сущность
16. Основные аспекты процесса глобализации

17. Глобальные проблемы: сущность, классификация
18. Революции и реформы: подходы к рассмотрению и анализу в социологии
19. Концепции классовой структуры общества
20. Социальный статус личности
21. Социальная роль личности
22. Соотношение понятий «индивид» и «личность».
23. Социологические концепции личности.
24. Интересы, потребности, ценности личности.
25. Структура личности в социологии.
26. Процесс социализации в социологии
27. Понятия «социальная норма», «социальный контроль»
28. «Девиантное» и «делинквентное» поведение.
29. Программа социологического исследования: сущность, структура, функции
30. Роль теории в социологическом исследовании.
31. Операциональная и концептуальная модели в социологическом исследовании.
32. Сущность социологического опроса.
33. Типология методов сбора информации в социологии.
34. Система методов сбора информации в социологии.
35. Шкалирование как метод измерения социальных характеристик
40. Типология количественных методов сбора информации в социологии.
41. Система количественных методов сбора информации в социологии.
42. Триангулярный подход в социологии
43. Типология качественных методов сбора информации в социологии.
44. Система качественных методов сбора информации в социологии.
45. Триангулярный подход в социологии
46. Типология социологических методов сбора информации в социальной сфере.
- 47 Система социологических методов сбора информации в социальной сфере
48. Детерминанты развития социальной сферы: социологический аспект
49. Система эмпирических показателей социальной сферы
50. Компоненты социальной сферы

РУБЕЖНЫЙ КОНТРОЛЬ К РАЗДЕЛУ 1: форма рубежного контроля – компьютерное тестирование

Примерный перечень тестовых заданий

Модуль контрольного тестирования № 1 (по темам 1-8).

Вариант 1

Раздел 1

(??)Раздел 1. Социология как наука(??)

(??)1.1. Предпосылки социологии(??)

(??) 1.1.1. Теоретико-методологические предпосылки становления социологии как науки (??)

(??)С каким государством связано возникновение науки о праве?

- (?) Древняя Греция
- (?) Древний Египет
- (!) Древний Рим
- (?) Месопотамия

(?) Какие три великих открытия сыграли большую роль в появлении социологии как науки?

(?) первая целостная концепция эволюции живой природы, теория эволюции органического мира и космогоническая гипотеза;

(!) клеточной теории, закон сохранения и превращения энергии и эволюционная теория в биологии;

(?) закон сохранения и превращения энергии, механический эквивалент теплоты и теория циклического движения в обществе;

(?) учение о медленном и непрерывном изменении земной поверхности под влиянием постоянных геологических факторов, ламаркизм и второй принцип термодинамики.

(?) Кто из ученых считал, что "существует общий принцип развития для самых различных элементарных частей организма и что этим принципом развития является клеткообразование"?

(?) Д. Уотсон и У. Стаффорд

(?) Ж. Ламарк и Р. Майер

(!) Т. Шванн и Т. Шлейден

(?) Ч. Дарвин

(?) Кто изобрел паровую машину с цилиндром двойного действия.

(?) Майкл Фарадей

(?) Джеймс Джоуль

(!) Джеймс Уатт

(?) Генрих Герц

(?) Кто из ученых выдвинул "теорию катастроф":

(!) Ж. Кювье

(?) Ж. Лемарк

(?) И. Кант

(?) П. Лаплас

РАЗДЕЛ 2. Эмпирическая социология

Тема 5. Виды и функции социологического исследования. Программа социологического исследования. Выборка в социологическом исследовании. Измерение в социологическом исследовании. Шкалы и индексы.

Цель: Научить студентов применять в профессиональной деятельности базовые и профессионально-профилированные знания и навыки по основам социологической теории и методам социологического исследования. Раскрыть сущность, значение, структурные особенности построения исследовательской программы и закрепить практический навык в ее разработке и составлении рабочего плана исследования. Изучить методы сбора информации в социологии. Дать представление о генеральной и выборочной совокупности, измерении.

Перечень изучаемых элементов содержания

Прикладное социологическое исследование как совокупность и определенная последовательность исследовательских приемов. Типология социологических исследований по различным основаниям. Программа прикладного социологического исследования. Понятие программы социологического исследования. Программа как документ, содержащий концепцию исследовательского проекта, его методологические, методические, технические и организационные решения. Значение программы в социологическом исследовании.

Требования к программе. Виды программ и их структура. Последовательность действий социолога при разработке программы. Методологический раздел программы. Анализ проблемной ситуации, формулировка проблемы, определение объекта и предмета исследования, цели и задач. Интерпретация понятий концепции исследования. Системный анализ объекта исследования. Выдвижение и формулировка гипотез. Процедурный (методический или процедурно-методический) раздел программы. Обоснование методов сбора эмпирической социологической информации, единиц инструментария и сценария их использования. Определение обследуемой совокупности единиц исследования. Обоснование характера и форм обработки и анализа полученной информации. Рабочий план исследования. Определение порядка сбора, обработки и анализа первичной социологической информации. Сетевой график исследовательских мероприятий с расчетами временных, финансовых, людских и других затрат. Пилотаж и проверка программных установок. Учет результатов пилотажного исследования при доработке программы. Измерение как процедура, при помощи которой свойства явления или процесса, рассматриваемые в ходе исследования как носители определенных отношений между ними и как таковые составляющие эмпирическую систему, отображаются в некоторую математическую систему с соответствующими отношениями между ее элементами. Понятие шкалы, или алгоритма, с помощью которого осуществляется измерение, и шкальных значений. Виды шкал: шкала наименований, порядковая (ранговая) шкала, интервальная (метрическая) шкала и другие. Индекс и этапы его конструирования: перевод понятия в индикаторы, перевод индикаторов в переменные, перевод переменных в индекс, оценка индекса. Обоснование надежности, обоснованности и точности измерения. Характеристика выборочного метода. Применение выборочного метода в социологических исследованиях. Основные нормативные требования к его использованию. Алгоритм построения выборки. Описание объекта исследования и генеральной совокупности. Основа выборки. Выделение единиц отбора и анализа. Выбор типа выборки. Обоснование объема выборки. Репрезентативность выборочного исследования. Понятие репрезентативности. Погрешность выборки. Случайные и систематические ошибки. Дисперсия как разброс отдельных значений признаков. Построение выводов об условиях экстраполяции результатов выборочного исследования на генеральную совокупность

Вопросы для самоподготовки:

1. Составьте примерную программу социологического исследования.
2. Назовите функции программы социологического исследования.
3. Перечислите требования, учитываемые при составлении программы.
4. Опишите основные методы сбора эмпирической информации в социологии.
5. Определите связь между источником информации и методом сбора данных.
6. Дайте характеристику основным источникам сбора информации в социологии.
7. Дайте определения генеральной и выборочной совокупности
8. Охарактеризуйте репрезентативность в социологическом исследовании

Тема 6. Количественные методы социологического исследования. Организационные методы социологического исследования. Эмпирические методы социологического исследования. Статистические методы анализа социологической информации. Методы интерпретации социологических данных

Цель: Научить студентов применять в профессиональной деятельности базовые и профессионально-профилированные знания и навыки по основам социологической теории и

методам социологического исследования. Изучить количественные методы сбора информации в социологии.

Перечень изучаемых элементов содержания

Количественные методы сбора эмпирической информации.

Количественные методы и специфика их применения в социологии. Недостатки и преимущества количественных методов. Типология организационных, эмпирических, статистических количественных исследований. Специфика эмпирических “количественных” данных. Специфика эмпирических “качественных” данных. Этапы социологического исследования, на которых применимы те или иные количественные методы.

Вопросы для самоподготовки:

1. Перечислите основные количественные методы сбора эмпирической информации в социологии.
2. Определите связь между источником информации и методом сбора данных.
3. Дайте характеристику основным источникам сбора информации в социологии.
4. Назовите этапы социологического исследования, на которых наиболее обосновано применение количественных методов
5. В каком виде предоставляются количественные данные по итогам исследования заказчику?

Тема 7. Качественные методы социологического исследования. Тактики качественного исследования. Методы качественного исследования. Принципы и организация проведения качественных исследований. Анализ данных в качественных исследованиях

Цель: Научить студентов применять в профессиональной деятельности базовые и профессионально-профилированные знания и навыки по основам социологической теории и методам социологического исследования. Изучить качественные методы сбора информации в социологии.

Перечень изучаемых элементов содержания

Качественные методы сбора эмпирической информации. Анализ данных в качественных исследованиях. Качественные методы также называются «мягкими». Развитие качественной методологии стало возможным благодаря микросоциологии, представленной такими направлениями, как символический интеракционизм (Г. Блумер, Дж. Мид), феноменологическая социология. Тактики качественных исследований. Методы качественных исследований. Общие черты, характерные для качественных методов. Принципы организации и проведения качественных исследований.

Вопросы для самоподготовки:

1. Перечислите основные качественные методы сбора эмпирической информации в социологии.
2. Перечислите основные тактики качественных исследований в социологии.
3. Определите связь между источником информации и методом сбора данных.
4. Дайте характеристику основным источникам сбора информации в социологии.
5. В каком виде предоставляются качественные данные по итогам исследования заказчику?

6. Назовите этапы социологического исследования, на которых наиболее обосновано применение качественных методов

Тема 8. Организация социологического исследования в социальной сфере. Специфика социальной сферы как объекта социологического анализа. Проблематика социологических исследований социальной сферы. Применение мониторинговых методик в исследованиях социальной сферы. Организационно-технологические управленческие аспекты прикладного социологического исследования социальной сферы

Цель: Научить студентов применять в профессиональной деятельности базовые и профессионально-профилированные знания и навыки по основам социологической теории и методам социологического исследования. Изучить социологические методы сбора информации для анализа социальной сферы.

Перечень изучаемых элементов содержания

Социологическое исследование в социальной сфере. Понятие «социальная сфера»: основные подходы. Функции социальной сферы. Социальное пространство. Социальное поле. Проблематика социологических исследований социальной сферы. Уровни организации социологических исследований социальной сферы: теоретический, конкретно-социологический и социоинженерный. Методы исследования социальной сферы. Мониторинг в исследованиях социальной сферы. Формирование программы и инструментария для социологического исследования социальной сферы.

Вопросы для самоподготовки:

1. Перечислите основные социологические методы сбора эмпирической информации для исследования социальной сферы.
2. Раскройте сущность мониторинга в социологии.
3. Определите связь между источником информации и методом сбора данных.
4. Дайте характеристику основным явлениям и процессам, подлежащим изучению в социальной сфере.

ПРАКТИЧЕСКОЕ ЗАДАНИЕ К РАЗДЕЛУ 2

Форма практического задания: контрольная работа

Контрольная работа.

Тема: Портрет потенциального потребителя услуг по страхованию жизни

Цель: выработать практические навыки у студентов решения проблем с помощью методов и средств социологии.

Примерные темы контрольных работ:

1. Оценка потребительского спроса на предоставляемые образовательные услуги
2. Рынок образовательных услуг: тенденции и перспективы развития
3. Портрет потенциального потребителя услуг по страхованию жизни

4. Ресоциализация лиц с двигательными нарушениями средствами адаптивной физической культуры и спорта
5. Телевидение как социальный институт в социализации личности в современном обществе
6. Российские пенсионеры в трансформирующемся обществе: социальное положение и структурные характеристики группы
7. Трансформация социально-трудовых отношений на современных российских промышленных предприятиях
8. Интернет-реклама как социального института в современной России
9. Этническая толерантность студенческой молодежи г. Москвы
10. Трансформация института семьи и демографические процессы в современном российском обществе
11. Адаптация школьной молодежи к рынку труда в контексте социальных трансформаций современной России
12. Семейные ценности современной российской молодежи
13. Детская безнадзорность как социальная проблема современного российского общества
14. Межпоколенные отношения в современной российской семье
15. Наркотизация современной российской молодежи: дифференцированность наркотических практик
16. Нерегулируемая трудовая миграция в современной России
17. Пенсионное обеспечение пожилых граждан в условиях социальной модернизации России
18. Патронатная семья как институт социализации детей-сирот в современной России
19. Православное духовенство как социальная группа современного российского общества
20. Реклама семейного образа жизни в современном российском обществе
21. Образовательные приоритеты молодежи в современном российском обществе
22. Реклама как социокультурный фактор формирования ценностных ориентаций молодежи
23. Ценность здорового образа жизни студенческой молодежи в современном российском обществе
24. Общеобразовательная школа как агент социальной адаптации личности в современном российском обществе
25. Образовательные стратегии российской молодежи в современном российском обществе
26. Подростковая наркомания как форма девиантного поведения в современном российском обществе
27. Повседневная деятельность сельских работающих женщин
28. Профессиональная активность студенческой молодежи в условиях современного российского общества

Содержание контрольной работы:

Программой изучения курса для студентов очного отделения предусмотрена контрольная работа. Она носит методологический и методический характер, имеет целью формирование навыков составления программы социологического исследования и является обязательным элементом учебного процесса в ходе изучения дисциплины.

Выбор проблемной ситуации «содержательной темы» осуществляется самим студентом и согласуется с преподавателем, организующим групповые занятия, после лекций, прослушанных студентами на потоке. Критерии выбора: актуальность, новизна, практическая значимость.

После выбора проблемной ситуации начинается творческий процесс составления программы социологического исследования, аналогичный работе, осуществляемой в практической социологической службе.

Назначение первой части контрольной работы - закрепить знания методологической части программы социологического исследования.

Исходя из этого студент осуществляет в выбранном предметном поле:

- анализ проблемной ситуации;
- формулирование проблемы (основного противоречия);
- выделение объекта и предмета исследования;
- определение цели и задач;
- интерпретирование понятий концепции;
- предварительный системный анализ объекта исследования;
- выдвижение гипотез.

Назначение второй части контрольной работы - закрепить знания процедурной (методической) части программы социологического исследования.

Исходя из этого студент осуществляет в выбранном предметном поле и применительно к разработанной методологической части программы социологического исследования:

- аргументацию выбора метода и техники, единиц инструментария сбора первичной социологической информации (на примере метода опроса);
- проектирование опросного документа (с приложением его окончательного варианта к программе социологического исследования);
- подготовку «сценария» использования метода опроса;
- проектирование выборочной совокупности респондентов;
- обоснование «схем» сбора первичной социологической информации в «поле»;
- обоснование заказа на обработку первичной социологической информации;
- обоснование форм обобщения и представления («теоретической обработки») социологических данных;
- разработку рабочего плана социологического исследования (с приложением его окончательного варианта к программе социологического исследования).

Таким образом, с помощью контрольной работы составляется программа социологического исследования, которая может быть в дальнейшем использована при наличии заказчика и финансировании, а также в рамках сбора эмпирической информации для выпускной (дипломной) квалификационной работы.

Контрольная работа должна быть грамотно и аккуратно оформлена, а также напечатана на компьютере. На титульном листе каждой из них требуется указать изучаемый курс, тему контрольной работы, Ф.И.О. исполнителя (студента) и научного руководителя (преподавателя, ведущего семинарские занятия в группе), дату написания работы. Особое внимание в тексте необходимо уделить техническому и графическому оформлению единиц инструментария. Все листы каждой из контрольных работ должны быть пронумерованы (титульный лист не нумеруется, его номер пропускается) и сброшюрованы (прошиты).

Каждая контрольная работа, соответствующим образом оформленная и сопровождаемая бланками исследовательских документов, инструкциями по работе с ними, представляется на ведущую кафедру в течение текущего семестра, но не позднее, чем за десять дней до зачета по дисциплине.

Студенты, не выполнившие контрольную работу или получившие за нее неудовлетворительную оценку, к зачету не допускаются.

РУБЕЖНЫЙ КОНТРОЛЬ К РАЗДЕЛУ 2: форма рубежного контроля – компьютерное тестирование

(??)3.4.4. Организационно-технологические и управленческие аспекты прикладного социологического исследования социальной сферы

(??) Программа социологического исследования социальной сферы выполняет следующие функции:

(!) методологическую

(!) методическую

(!) организационную

(?) информационную

(??) При разработке программы исследования социальной сферы необходимо исходить из следующих требований:

(!) обоснованность всех процедур исследования

(!) нацеленность логического анализа на конечные результаты исследования и их практическую реализацию

(!) четкость формулировок

(!) опора на теоретические положения общей и отраслевой социологии

(?) обязательное использование в исследовании как количественных, так и качественных методов сбора эмпирической информации

(??) Одним из наиболее эффективных методов исследования социальной сферы является

(!) метод экспертных оценок

(?) включенное наблюдение

(?) контент-анализ

(??) В прикладных социологических исследованиях социальной сферы могут использоваться

(?) только количественные методы сбора эмпирической информации

(?) только качественные методы сбора эмпирической информации

(!) как количественные, так и качественные методы сбора эмпирической информации

(??) При изучении проблем социальной сферы, могут использоваться следующие количественные методы:

(?) только анализ статистики

(?) только анкетный опрос

(?) только формализованное интервью

(?) ни один из перечисленных методов

(!) все перечисленные методы

РАЗДЕЛ 4. ФОНД ОЦЕНОЧНЫХ СРЕДСТВ ДЛЯ ПРОВЕДЕНИЯ ПРОМЕЖУТОЧНОЙ АТТЕСТАЦИИ ОБУЧАЮЩИХСЯ ПО УЧЕБНОЙ ДИСЦИПЛИНЕ

4.1. Форма промежуточной аттестации обучающегося по учебной дисциплине

Контрольным мероприятием промежуточной аттестации обучающихся по учебной дисциплине является **зачет**, который проводится в **устной** форме.

4.2. Перечень компетенций с указанием этапов их формирования в процессе освоения образовательной программы

Код компетенции	Содержание компетенции (части компетенции)	Результаты обучения	Этапы формирования компетенций в процессе освоения образовательной программы
УК-5	Способен воспринимать межкультурное разнообразие общества в социально-историческом, этическом и философском контекстах	УК-5.1 Знать: сущность, разнообразие и особенности различных культур, их соотношение и взаимосвязь	Этап формирования знаний
		УК-5.2 Уметь: обеспечивать и поддерживать взаимопонимание между обучающимися – представителями различных культур и навыки общения в мире культурного многообразия	Этап формирования умений
		УК- 5.3 Владеть: способами анализа разногласий и конфликтов в межкультурной коммуникации и их разрешения	Этап формирования навыков и получения опыта

4.3 Описание показателей и критериев оценивания компетенций на различных этапах их формирования, описание шкал оценивания

Код компетенции	Этапы формирования компетенций	Показатель оценивания компетенции	Критерии и шкалы оценивания
УК-5	Этап формирования знаний.	Теоретический блок вопросов. Уровень освоения программного материала, логика и грамотность изложения, умение самостоятельно обобщать и излагать материал	1) обучающийся глубоко и прочно освоил программный материал, исчерпывающе, последовательно, грамотно и логически стройно его излагает, тесно увязывает с задачами и будущей деятельностью, не затрудняется с ответом при видоизменении задания, умеет самостоятельно обобщать и излагать материал, не допуская ошибок:

			<p>(9-10] баллов; 2) обучающийся твердо знает программный материал, грамотно и по существу излагает его, не допуская существенных неточностей в ответе на вопрос, может правильно применять теоретические положения: [8-9) баллов; 3) обучающийся освоил основной материал, но не знает отдельных деталей, допускает неточности, недостаточно правильные формулировки, нарушает последовательность в изложении программного материала: (6-8) баллов; 4) обучающийся не знает значительной части программного материала, допускает существенные ошибки: [0-6] баллов.</p>
УК-5	Этап формирования умений	<p>Аналитическое задание (<i>задачи, ситуационные задания, кейсы, проблемные ситуации и т.д.</i>)</p> <p>Практическое применение теоретических положений применительно к профессиональным задачам, обоснование принятых решений</p>	<p>1) свободно справляется с задачами и практическими заданиями, правильно обосновывает принятые решения, задание выполнено верно, даны ясные аналитические выводы к решению задания, подкрепленные теорией: (9-10] баллов; 2) владеет необходимыми умениями и навыками при выполнении практических заданий, задание выполнено верно, отмечается хорошее развитие аргумента, однако отмечены погрешности в ответе, скорректированные при собеседовании:</p>
УК-5	Этап формирования навыков и	Аналитическое задание (<i>задачи, ситуационные</i>	

	получения опыта.	<p><i>задания, кейсы, проблемные ситуации и т.д.)</i></p> <p>Решение практических заданий и задач, владение навыками и умениями при выполнении практических заданий, самостоятельность, умение обобщать и излагать материал.</p>	<p>[8-9) баллов;</p> <p>3) испытывает затруднения в выполнении практических заданий, задание выполнено с ошибками, отсутствуют логические выводы и заключения к решению: (6-8) баллов;</p> <p>4) практические задания, задачи выполняет с большими затруднениями или задание не выполнено вообще, или задание выполнено не до конца, нет четких выводов и заключений по решению задания, сделаны неверные выводы по решению задания: [0-6] баллов.</p>
--	------------------	--	--

4.4 Типовые контрольные задания или иные материалы, необходимые для оценки знаний, умений, навыков и (или) опыта деятельности, характеризующих этапы формирования компетенций в процессе освоения образовательной программы

Примерные вопросы для проведения промежуточной аттестации обучающихся по учебной дисциплине

Теоретический блок вопросов:

1. Становление и основные этапы развития социологии как науки
2. Социологический проект О. Конта.
3. Западная социология.
4. Развитие социологии в России.
5. Объект и предмет социологии, ее место в системе общественных наук.
6. Структура социологического знания.
7. Функции социологии.
8. Социологические законы: сущность, особенности и классификация.
9. Система основных понятий в социологии.
10. Социальные связи, взаимодействия и отношения.
11. Общество как целостная социокультурная система.
12. Социальная структура общества.
13. Социальная стратификация и социальная мобильность.
14. Социальные группы и общности.
15. Социальные институты и организации.
16. Социальные движения.
17. Гражданское общество и государство.

18. Личность как активный субъект жизнедеятельности.
19. Социальный статус и социальные роли личности.
20. Социализация личности, девиация и социальный контроль.
21. Культура: сущность, структура, формы.
22. Социальная коммуникация.
23. Социальные изменения, революции, реформы и социальный прогресс.
24. Социальная напряженность и социальный конфликт.
25. Формирование мировой системы и процессы глобализации.
26. Особенности, проблемы и возможные альтернативы развития российского общества.
27. Методы сбора информации в социологии.
28. Структура и функции эмпирического социологического исследования.
29. Количественные методы сбора эмпирической информации в социологии.
30. Качественные методы сбора эмпирической информации в социологии.
31. Социологический опрос, его виды, возможности и ограничения.
32. Метод наблюдения.
33. Социальный эксперимент.
34. Анализ документов как метод сбора вторичной информации.
35. Анкетирование и интервьюирование как виды опроса.
36. Социометрический метод изучения внутригрупповых отношений.
37. Традиционный анализ документов.
38. Контент-анализ документов.
39. Понятие документа в социологии, классификация документов.
40. Социологическое исследование, его сущность и функции.
41. Структура социологического исследования.
42. Виды социологических исследований.
43. Программа социологического исследования.
44. Методологическая часть программы исследования.
45. Методическая часть программы исследования.
46. Организационно-технические аспекты проведения исследования.
47. Социологическое исследование социальной сферы

Аналитическое задание (задачи, ситуационные задания, кейсы, проблемные ситуации и т.д.):

1. Определите социологическое исследование как алгоритм;
2. Сформируйте программу прикладного социологического исследования;
3. Определите структуру программы социологического исследования;
4. Сформируйте рабочий организационный план исследования;
5. Перечислите основные методы сбора эмпирической информации в социологии;
6. Назовите основные виды социологических исследований.
7. Перечислите основные количественные методы сбора эмпирической информации в социологии;
8. Сформируйте программу количественного социологического исследования.
9. Перечислите основные качественные методы сбора эмпирической информации в социологии;
10. Сформируйте программу качественного социологического исследования.
11. Перечислите основные социологические методы сбора эмпирической информации в социальной сфере;
12. Сформируйте программу социологического исследования в социальной сфере.

13. Сформируйте систему объективных и субъективных показателей для изучения уровня жизни населения
14. Каких представителей отечественной социологии Вы знаете?
15. С творчеством каких ученых связано восприятие российской социологии за рубежом?
16. Опишите объект и предмет социологии.
17. Расскажите о структуре социологического знания. Назовите теории среднего уровня в социологии.
18. Перечислите функции социологии.
19. Раскройте суть понятия «социальное»
20. Приведите примеры социальных институтов общества
21. Назовите признаки социальных институтов, дайте их общую характеристику
22. Раскройте суть концепций социальной стратификации и социальной мобильности; флуктуации; связь типа социальной мобильности и типа общества; «каналы вертикальной циркуляции» – «лифты» социальной мобильности
23. Опишите социальную связь как социальный контакт и как социальное взаимодействие
24. Назовите виды социальной стратификации
25. Дайте краткую характеристику понятию «социальный статус личности»; дайте краткую характеристику понятию «социальная роль личности».
26. Определите понятие «девиантное поведение»
27. Определите понятие «социализация»
28. Охарактеризуйте смысловое содержание понятий «индивид» и «личность». Назовите основные концепции структуры личности в социологии.
29. Перечислите показатели структурного анализа личности в социологии
30. Дайте краткую характеристику процессу социализации в социологии.
31. Назовите виды статусов в социологии.
32. Опишите социальные связи, их внутреннее строение
33. Опишите регуляцию социальной связи
34. Перечислите основные законы социологии, опишите их специфику
35. Какой вклад внесли российские социологи в развитие мировой социологии?
36. Произведите анализ исторических предпосылок выделения социологии в отдельную научную дисциплину.
37. Раскройте содержание социально-политических концепций 18 века. Перечислите социально-экономические и политические условия появления мировой социологической науки.
38. Назовите основные этапы становления и особенности российской социологии.
39. Расскажите о научных течениях в современной российской социологии.
40. Каких представителей классической социологии Вы знаете?
41. Выполните сравнительную характеристику концепций О. Конта и Г. Спенсера.
42. Произведите анализ теоретических трудов М. Вебера. Выявите основные черты его научных воззрений.
43. Назовите основных представителей современных социологических теорий.
44. Раскройте объект и предмет социологии. Покажите ее соотношение с другими науками. Какова структура социологической науки?
45. Какие основные категории социологии Вам известны?
46. Перечислите известные Вам социологические теории среднего уровня.
47. Раскройте суть теории социального действия. Определите типы социальных взаимодействий.

4.5 Методические материалы, определяющие процедуры оценивания знаний, умений,

навыков и (или) опыта деятельности, характеризующих этапы формирования компетенций

Промежуточная аттестация по учебной дисциплине проводится в соответствии с Положением о промежуточной аттестации обучающихся по основным профессиональным образовательным программам высшего образования – программ бакалавриата в Российском государственном социальном университете и Положение о балльно-рейтинговой системе оценки успеваемости обучающихся по основным профессиональным образовательным программам высшего образования - программам бакалавриата в Российском государственном социальном университете.

На промежуточную аттестацию отводится 20 рейтинговых баллов.

Ответы обучающегося на контрольном мероприятии промежуточной аттестации оцениваются педагогическим работником по 20 - балльной шкале, а итоговая оценка по учебной дисциплине выставляется по системе зачтено/не зачтено для зачета.

Критерии выставления оценки определяются Положением о балльно-рейтинговой системе оценки успеваемости обучающихся по основным профессиональным образовательным программам высшего образования - программам бакалавриата в Российском государственном социальном университете.

РАЗДЕЛ 5. УСЛОВИЯ РЕАЛИЗАЦИИ ДИСЦИПЛИНЫ

5.1. Перечень основной и дополнительной учебной литературы для освоения дисциплины (модуля)

5.1.1. Основная литература

1. Зерчанинова, Т. Е. Социология: учебник для вузов / Т. Е. Зерчанинова, Е. С. Барзгова. — 3-е изд., испр. и доп. — Москва : Издательство Юрайт, 2021. — 202 с. — (Высшее образование). — ISBN 978-5-534-04697-7. — Текст : электронный // ЭБС Юрайт [сайт]. — URL: <https://urait.ru/bcode/470944> (дата обращения: 11.06.2021).

2. Социология : учебник для вузов / А. Е. Хренов [и др.] ; под общей редакцией А. С. Тургаева. — 2-е изд., испр. и доп. — Москва : Издательство Юрайт, 2021. — 397 с. — (Высшее образование). — ISBN 978-5-534-07506-9. — Текст : электронный // ЭБС Юрайт [сайт]. — URL: <https://urait.ru/bcode/472594> (дата обращения: 11.06.2021).

5.1.2. Дополнительная литература

1. Горохов, В. Ф. Социология в 2 ч. Часть 1 : учебник и практикум для вузов / В. Ф. Горохов. — 2-е изд., испр. и доп. — Москва : Издательство Юрайт, 2021. — 250 с. — (Высшее образование). — ISBN 978-5-534-08963-9. — Текст : электронный // ЭБС Юрайт [сайт]. — URL: <https://urait.ru/bcode/469741> (дата обращения: 11.06.2021).

2. Горохов, В. Ф. Социология в 2 ч. Часть 2 : учебник и практикум для вузов / В. Ф. Горохов. — 2-е изд., испр. и доп. — Москва : Издательство Юрайт, 2021. — 249 с. — (Высшее образование). — ISBN 978-5-534-08965-3. — Текст: электронный // ЭБС Юрайт [сайт]. — URL: <https://urait.ru/bcode/473160> (дата обращения: 11.06.2021).

5.2. Перечень ресурсов информационно-коммуникационной сети «Интернет», необходимых для освоения дисциплины (модуля)

№ №	Название электронного ресурса	Описание электронного ресурса	Используемый для работы адрес
1.	ЭБС «Университетская библиотека онлайн»	Электронная библиотека, обеспечивающая доступ высших и средних учебных заведений, публичных библиотек и корпоративных пользователей к наиболее востребованным материалам по всем отраслям знаний от ведущих российских издательств	http://biblioclub.ru/
2.	Научная электронная библиотека eLIBRARY.ru	Крупнейший российский информационно-аналитический портал в области науки, технологии, медицины и образования, содержащий рефераты и полные тексты более 34 млн научных публикаций и патентов	http://elibrary.ru/
3.	Образовательная платформа Юрайт	Электронно-библиотечная система для ВУЗов, ССУЗов, обеспечивающая доступ к учебникам, учебной и методической литературе по различным дисциплинам.	https://urait.ru/
4.	База данных «EastView»	Полнотекстовая база данных периодических изданий	http://ebiblioteka.ru/
5.	База данных международного индекса научного цитирования «Scopus»	Библиографическая и реферативная база данных и инструмент для отслеживания цитируемости статей, опубликованных в научных изданиях	http://www.scopus.com
6.	Международный индекс научного цитирования «Web of Science»	Поисковая интернет-платформа, объединяющая реферативные базы данных публикаций в научных журналах и патентов, в том числе базы, учитывающие взаимное цитирование публикаций. Web of Science охватывает материалы по естественным, техническим, общественным, гуманитарным наукам и искусству.	http://webofknowledge.com
7.	Электронная библиотека «Grebennikon»	Библиотека предоставляет доступ более чем к 30 журналам, выпускаемых Издательским домом "Гребенников".	https://grebennikon.ru

5.3 Методические указания для обучающихся по освоению дисциплины (модуля)

Освоение обучающимся дисциплины (модуля) «Социология» предполагает изучение материалов дисциплины на аудиторных занятиях и в ходе самостоятельной работы. Аудиторные занятия проходят в форме лекций, семинаров и практических занятий. Самостоятельная работа включает разнообразный комплекс видов и форм работы обучающихся.

Для успешного освоения дисциплины (модуля) и достижения поставленных целей необходимо внимательно ознакомиться с рабочей программы дисциплины (модуля), доступной в электронной информационно-образовательной среде РГСУ.

Следует обратить внимание на списки основной и дополнительной литературы, на предлагаемые преподавателем ресурсы информационно-телекоммуникационной сети Интернет. Эта информация необходима для самостоятельной работы обучающегося.

При подготовке к аудиторным занятиям необходимо помнить особенности каждой формы его проведения.

Подготовка к учебному занятию лекционного типа заключается в следующем.

С целью обеспечения успешного обучения обучающийся должен готовиться к лекции, поскольку она является важнейшей формой организации учебного процесса, поскольку:

- знакомит с новым учебным материалом;
- разъясняет учебные элементы, трудные для понимания;
- систематизирует учебный материал;
- ориентирует в учебном процессе.

С этой целью:

- внимательно прочитайте материал предыдущей лекции;
- ознакомьтесь с учебным материалом по учебнику и учебным пособиям с темой прочитанной лекции;
- внесите дополнения к полученным ранее знаниям по теме лекции на полях лекционной тетради;
- запишите возможные вопросы, которые вы зададите лектору на лекции по материалу изученной лекции;
- постарайтесь уяснить место изучаемой темы в своей подготовке;
- узнайте тему предстоящей лекции (по тематическому плану, по информации лектора) и запишите информацию, которой вы владеете по данному вопросу.

Подготовка к занятию семинарского типа

При подготовке и работе во время проведения лабораторных работ и занятий семинарского типа следует обратить внимание на следующие моменты: на процесс предварительной подготовки, на работу во время занятия, обработку полученных результатов, исправление полученных замечаний.

Предварительная подготовка к учебному занятию семинарского типа заключается в изучении теоретического материала в отведенное для самостоятельной работы время, ознакомление с инструктивными материалами с целью осознания задач лабораторной работы/практического занятия, техники безопасности при работе с приборами, веществами.

Работа во время проведения учебного занятия семинарского типа включает:

- консультирование студентов преподавателями и вспомогательным персоналом с целью предоставления исчерпывающей информации, необходимой для самостоятельного выполнения предложенных преподавателем задач, ознакомление с правилами техники безопасности при работе в лаборатории;
- самостоятельное выполнение заданий согласно обозначенной учебной программой тематики.

Обработка, обобщение полученных результатов лабораторной работы проводится обучающимися самостоятельно или под руководством преподавателя (в зависимости от степени сложности поставленных задач). В результате оформляется индивидуальный отчет. Подготовленная к сдаче на контроль и оценку работа сдается преподавателю. Форма отчетности может быть письменная, устная или две одновременно. Главным результатом в данном случае служит получение положительной оценки по каждой лабораторной работе/практическому занятию. Это является необходимым условием при проведении рубежного контроля и допуска к зачету. При получении неудовлетворительных результатов обучающийся имеет право в дополнительное время пересдать преподавателю работу до проведения промежуточной аттестации.

Самостоятельная работа.

Для более углубленного изучения темы задания для самостоятельной работы рекомендуется выполнять параллельно с изучением данной темы. При выполнении заданий по возможности используйте наглядное представление материала. Более подробная информация о самостоятельной работе представлена в разделах «Учебно-методическое обеспечение самостоятельной работы по дисциплине (модулю)», «Методические указания к самостоятельной работе по дисциплине (модулю)».

5.4 Информационно-технологическое обеспечение образовательного процесса по учебной дисциплине

5.4.1. Средства информационных технологий

1. Персональные компьютеры;
2. Средства доступа к Интернет;
3. Проектор.

5.4.2. Программное обеспечение

- 1.Операционная система Windows 7
- 2.Microsoft Office Professional Plus 2007 Russian Academic OPEN No Level
- 3.Справочно-правовая система Консультант+
- 4.Acrobat Reader DC
- 5.7-Zip
- 6.SKY DNS
- 7.TrueConf(client)

5.4.3. Информационные справочные системы и профессиональные базы данных

№ №	Название электронного ресурса	Описание электронного ресурса	Используемый для работы адрес
1.	ЭБС «Университетская библиотека онлайн»	Электронная библиотека, обеспечивающая доступ высших и средних учебных заведений, публичных библиотек и корпоративных пользователей к наиболее востребованным материалам по всем отраслям знаний от ведущих российских издательств	http://biblioclub.ru/
2.	Научная	Крупнейший российский информационно-	http://elibrary.ru/

№ №	Название электронного ресурса	Описание электронного ресурса	Используемый для работы адрес
	электронная библиотека eLIBRARY.ru	аналитический портал в области науки, технологии, медицины и образования, содержащий рефераты и полные тексты более 34 млн научных публикаций и патентов	
3.	Образовательная платформа Юрайт	Электронно-библиотечная система для ВУЗов, ССУЗов, обеспечивающая доступ к учебникам, учебной и методической литературе по различным дисциплинам.	https://urait.ru/
4.	База данных «EastView»	Полнотекстовая база данных периодических изданий	http://ebiblioteka.ru/
5.	База данных международного индекса научного цитирования «Scopus»	Библиографическая и реферативная база данных и инструмент для отслеживания цитируемости статей, опубликованных в научных изданиях	http://www.scopus.com
6.	Международный индекс научного цитирования «Web of Science»	Поисковая интернет-платформа, объединяющая реферативные базы данных публикаций в научных журналах и патентов, в том числе базы, учитывающие взаимное цитирование публикаций. Web of Science охватывает материалы по естественным, техническим, общественным, гуманитарным наукам и искусству.	http://webofknowledge.com
7.	Электронная библиотека «Grebennikon»	Библиотека предоставляет доступ более чем к 30 журналам, выпускаемых Издательским домом "Гребенников".	https://grebennikon.ru

5.5 Материально-техническое обеспечение образовательного процесса по учебной дисциплине

Для изучения дисциплины (модуля) «Социология» в рамках реализации основной профессиональной образовательной программы высшего образования – программы бакалавриата по направлению подготовки 44.03.01 Педагогическое образование используются:

Учебная аудитория для занятий лекционного типа оснащена специализированной мебелью (стол для преподавателя, парты, стулья, доска для написания мелом); техническими средствами обучения (видеопроекторное оборудование, средства звуковоспроизведения, экран и имеющие выход в сеть Интернет).

Учебная аудитория для занятий семинарского типа: оснащена специализированной мебелью (стол для преподавателя, парты, стулья, доска для написания мелом); техническими средствами обучения (видеопроекторное оборудование, средства звуковоспроизведения, экран и имеющие выход в сеть Интернет).

Помещения для самостоятельной работы обучающихся: оснащены специализированной мебелью (парты, стулья) техническими средствами обучения (персональные компьютеры с доступом в сеть Интернет и обеспечением доступа в электронно-информационную среду университета, программным обеспечением).

5.6 Образовательные технологии

При реализации дисциплины (модуля) «Социология» применяются различные образовательные технологии, в том числе технологии электронного обучения.

Освоение дисциплины (модуля) «Социология» предусматривает использование в учебном процессе активных и интерактивных форм проведения учебных занятий в форме (деловых и ролевых игр, разбор конкретных ситуаций, психологические и иные тренинги) в сочетании с внеаудиторной работой с целью формирования и развития **профессиональных** навыков обучающихся.

Учебные часы дисциплины (модуля) «Социология» предусматривают классическую контактную работу преподавателя с обучающимся в аудитории и контактную работу посредством электронной информационно-образовательной среды в синхронном и асинхронном режиме (вне аудитории) посредством применения возможностей компьютерных технологий (электронная почта, электронный учебник, тестирование, вебинар, видеофильм, презентация, форум и др.).

В рамках дисциплины (модуля) «Социология» предусмотрены встречи с руководителями и работниками организаций, деятельность которых связана с *направленностью* реализуемой основной профессиональной образовательной программы высшего образования – программы бакалавриата.

ЛИСТ РЕГИСТРАЦИИ ИЗМЕНЕНИЙ

№ п/п	Содержание изменения	Реквизиты документа об утверждении изменения	Дата введения изменения



Министерство науки и высшего образования Российской Федерации
Федеральное государственное бюджетное образовательное учреждение
высшего образования
«Российский государственный социальный университет»

УТВЕРЖДАЮ

Декан факультета

/Крапивка С.В./

«01» июля 2020 г.

РАБОЧАЯ ПРОГРАММА ДИСЦИПЛИНЫ

ПРОЕКТНАЯ ДЕЯТЕЛЬНОСТЬ

Направление подготовки
«Педагогическое образование»

Направленность (профиль)
«Информатика»

ОБРАЗОВАТЕЛЬНАЯ ПРОГРАММА ВЫСШЕГО ОБРАЗОВАНИЯ - *ПРОГРАММА
БАКАЛАВРИАТА*

Форма обучения
Заочная

Москва 2021

Рабочая программа дисциплины «Проектная деятельность» разработана на основании федерального государственного образовательного стандарта высшего образования – *бакалавриата* по направлению подготовки 44.03.01 Педагогическое образование, утвержденного приказом Министерства образования и науки Российской Федерации от 22.02.2018 № 121, учебного плана по основной профессиональной образовательной программе высшего образования - программы *бакалавриата* по направлению подготовки/специальности 44.03.01 Педагогическое образование, с учетом следующих профессиональных стандартов, сопряженных с профессиональной деятельностью выпускника:

- 01.001 «Педагог (педагогическая деятельность в дошкольном, начальном общем, основном общем, среднем общем образовании) (воспитатель, учитель)»;
- 01.003 «Педагог дополнительного образования детей и взрослых».

Рабочая программа дисциплины «Проектная деятельность» разработана рабочей группой в составе: канд. пед. наук, Мнацаканян О.Л., канд. техн. наук Блинов А.О., канд. пед. наук., доцент Пивнева С.В.

Руководитель основной профессиональной образовательной программы



к.п.н.,
Е.Ю. Романова

(подпись)

Рабочая программа дисциплины (модуля) обсуждена и утверждена на Ученом совете факультета информационных технологий Протокол № 15 от 21.06.2021 г.

Декан факультета
канд. пед. наук



С.В. Крапивка

(подпись)

Рабочая программа дисциплины (модуля) рекомендована к утверждению представителями организаций-работодателей

ГБОУ города Москвы «Школа № 1591»

Заместитель директора по учебно-воспитательной работе, к.п.н.



А.С. Литвинова

(подпись)

Рабочая программа дисциплины (модуля) рецензирована и рекомендована к утверждению:

Заведующий кафедрой теории и методики обучения математике и информатике
ФГБОУ ВО «Московский педагогический государственный университет», д.п.н., доцент



Л.Л. Босова

(подпись)

к.п.н., доцент кафедры информационных систем, сетей и безопасности РГСУ



О.Л. Мнацаканян

(подпись)

Согласовано
Научная библиотека, директор



И.Г. Маляр

(подпись)

СОДЕРЖАНИЕ

РАЗДЕЛ 1. ПАСПОРТ РАБОЧЕЙ ПРОГРАММЫ ДИСЦИПЛИНЫ	4
1.1 Цель и задачи дисциплины.....	4
1.2. Место дисциплины в структуре основной профессиональной образовательной программы высшего образования-программы бакалавриата	4
1.3 Планируемые результаты обучения по дисциплине в рамках планируемых результатов освоения основной профессиональной образовательной программы высшего образования – программы бакалавриата	4
РАЗДЕЛ 2. СТРУКТУРА И СОДЕРЖАНИЕ ДИСЦИПЛИНЫ	9
2.1 Объем дисциплины, включая контактную работу обучающегося с педагогическими работниками и самостоятельную работу обучающегося	9
2.2. Учебно-тематический план дисциплины	10
РАЗДЕЛ 3. УЧЕБНО-МЕТОДИЧЕСКОЕ ОБЕСПЕЧЕНИЕ САМОСТОЯТЕЛЬНОЙ РАБОТЫ ОБУЧАЮЩИХСЯ ПО ДИСЦИПЛИНЕ.....	13
3.1. Виды самостоятельной работы обучающихся по дисциплине	13
3.2 Методические указания к самостоятельной работе по дисциплине	21
РАЗДЕЛ 4. ФОНД ОЦЕНОЧНЫХ СРЕДСТВ ДЛЯ ПРОВЕДЕНИЯ ПРОМЕЖУТОЧНОЙ АТТЕСТАЦИИ ОБУЧАЮЩИХСЯ ПО ДИСЦИПЛИНЕ	32
4.1. Форма промежуточной аттестации обучающегося по дисциплине	32
4.2. Перечень компетенций с указанием этапов их формирования в процессе освоения образовательной программы	32
4.3 Описание показателей и критериев оценивания компетенций на различных этапах их формирования, описание шкал оценивания	36
4.4 Типовые контрольные задания или иные материалы, необходимые для оценки знаний, умений, навыков и (или) опыта деятельности, характеризующих этапы формирования компетенций в процессе освоения образовательной программы	38
4.5 Методические материалы, определяющие процедуры оценивания знаний, умений, навыков и (или) опыта деятельности, характеризующих этапы формирования компетенций.....	41
РАЗДЕЛ 5. УСЛОВИЯ РЕАЛИЗАЦИИ ДИСЦИПЛИНЫ	41
5.1. Перечень основной и дополнительной учебной литературы для освоения дисциплины	41
5.2 Перечень ресурсов информационно-коммуникационной сети «Интернет», необходимых для освоения дисциплины	43
5.3 Методические указания для обучающихся по освоению дисциплины.....	43
5.4 Информационно-технологическое обеспечение образовательного процесса по дисциплины	45
5.5 Материально-техническое обеспечение образовательного процесса по дисциплине.....	45
5.6 Образовательные технологии	46
ЛИСТ РЕГИСТРАЦИИ ИЗМЕНЕНИЙ.....	Ошибка! Закладка не определена.

РАЗДЕЛ 1. ПАСПОРТ РАБОЧЕЙ ПРОГРАММЫ ДИСЦИПЛИНЫ

1.1 Цель и задачи дисциплины

Цель дисциплины заключается в получении обучающимися теоретических знаний о проектной деятельности с последующим применением в профессиональной сфере и практических навыков (формирование) по связи, информационным и коммуникационным технологиям (в сфере индустриального производства программного обеспечения для информационно-вычислительных систем различного назначения).

Задачи дисциплины:

- изучение организации проектной деятельности для эффективного решения поставленных в практической деятельности задач различного уровня и сложности;
- изучение основ и методов планирования этапов будущего проекта;
- изучение основ тайм менеджмента в проектной деятельности;
- обретение навыков формирования и формулирования задач для индивидуальной и совместной (коллективной) проектной деятельности;
- применение и совершенствование профессиональных знаний, умений и навыков при работе над проектом;
- развитие навыков самостоятельной исследовательской работы;
- формирование навыков оформления и документального сопровождения проекта, в том числе, его презентации Заказчику.

1.2. Место дисциплины в структуре основной профессиональной образовательной программы высшего образования-программы бакалавриата

Дисциплина «Проектная деятельность» реализуется в *обязательной* части основной образовательной программы по направлению подготовки «44.03.01 Педагогическое образование» заочной формы обучения.

Изучение дисциплины «Проектная деятельность» базируется на знаниях и умениях, полученных обучающимися ранее в ходе освоения программного материала ряда дисциплин «Математика», «Технологии самоорганизации и эффективного взаимодействия», «Программирование».

1.3 Планируемые результаты обучения по дисциплине в рамках планируемых результатов освоения основной профессиональной образовательной программы высшего образования – программы бакалавриата

Процесс освоения дисциплины «Проектная деятельность» направлен на формирование у обучающихся следующих универсальных, общепрофессиональных и профессиональных компетенций: УК-2; УК-3; УК-6; ОПК-2; ОПК-7; ПК-5 в соответствии с основной профессиональной образовательной программой высшего образования – программой бакалавриата по направлению подготовки 44.03.01 Педагогическое образование.

В результате освоения дисциплины обучающийся должен демонстрировать следующие результаты:

Категория компетенции	Код компетенции	Формулировка компетенции	Код и наименование индикатора достижения	Результаты обучения
-----------------------	-----------------	--------------------------	--	---------------------

			компетенци и	
Разработка и реализация проектов	УК-2	Способен определять круг задач в рамках поставленной цели и выбирать оптимальные способы их решения, исходя из действующих правовых норм, имеющихся ресурсов и ограничений	УК-2.ИД-1. Сформирован понятийный аппарат и теоретическая основа для выполнения практически действий в рамках компетенции	УК-2.1 Знать: необходимые для осуществления профессиональной деятельности правовые нормы и методологические основы принятия управленческого решения
			УК-2.ИД-2. Планирует и выполняет практические действия в рамках компетенции	УК-2.2 Уметь: анализировать альтернативные варианты решений для достижения намеченных результатов; разрабатывать план, определять целевые этапы и основные направления работ
			УК-2.ИД-3. Применяет методы анализа практической деятельности и ее результатов в рамках компетенции	УК-2.3 Владеть: методиками разработки цели и задач проекта; методами оценки продолжительности и стоимости проекта, а также потребности ресурсах
Командная работа и лидерство	УК-3	Способен осуществлять социальное взаимодействие и реализовывать свою роль в команде	УК-3.ИД-1. Сформирован понятийный аппарат и теоретическая основа для выполнения практически действий в рамках компетенции	УК-3.1 Знать: типологию и факторы формирования команд, способы социального взаимодействия
			УК-3.ИД-	УК-3.2 Уметь:

			2.Планирует и выполняет практические действия в рамках компетенции	действовать в духе сотрудничества; принимать решения с соблюдением этических принципов их реализации; проявлять уважение к мнению и культуре других; определять цели и работать в направлении личностного, образовательного и профессионального роста
			УК-3.ИД-3. Применяет методы анализа практической деятельности и ее результатов в рамках компетенции	УК- 3.3 Владеть: навыками распределения ролей в условиях командного взаимодействия; методами оценки своих действий, планирования и управления временем
Самоорганизация и саморазвитие (в том числе и здоровьесбережение)	УК-6	Способен управлять своим временем, выстраивать и реализовывать траекторию саморазвития на основе принципов образования в течение всей жизни	УК-6.ИД-1. Сформирован понятийный аппарат и теоретическая основа для выполнения практических действий в рамках компетенции	УК-6.1 Знать: основные принципы самовоспитания и самообразования, исходя из требований рынка труда
			УК-6.ИД-2.Планирует и выполняет практические действия в рамках компетенции	УК-6.2 Уметь: демонстрировать умение самоконтроля и рефлексии, позволяющие самостоятельно корректировать обучение по выбранной траектории
			УК-6.ИД-3. Применяет методы анализа практической	УК-6.3 Владеть: способами управления своей познавательной деятельностью и удовлетворять образовательные

			деятельности и ее результатов в рамках компетенции	интересы и потребности
Теоретические и практические основы профессиональной деятельности	ОПК-2	Способен использовать и адаптировать существующие математические методы и системы программирования для разработки и реализации алгоритмов решения прикладных задач	ОПК-2.ИД-1. Сформирован понятийный аппарат и теоретическая основа для выполнения практически действий в рамках компетенции	ОПК-2.1 Знать: математические, естественнонаучные и социально-экономические методы для использования в профессиональной деятельности
			ОПК-2.ИД-2. Планирует и выполняет практические действия в рамках компетенции	ОПК-2.2 Уметь: решать нестандартные профессиональные задачи, в том числе в новой или незнакомой среде и в междисциплинарном контексте, с применением математических, естественнонаучных, социальноэкономических и профессиональных знаний
			ОПК-2.ИД-3. Применяет методы анализа практической деятельности и ее результатов в рамках компетенции	ОПК-2.3 Владеть: методами теоретического и экспериментального исследования объектов профессиональной деятельности, в том числе в новой или незнакомой среде и в междисциплинарном контексте
Взаимодействие с участниками образовательных отношений	ОПК-7	Способен взаимодействовать с участниками образовательных отношений в рамках	ОПК-7.ИД-1. Сформирован понятийный аппарат и теоретическая основа для	ОПК-7.1 Знает: законы развития личности и проявления личностных свойств, психологические законы периодизации

		реализации образовательных программ	выполнения практически действий в рамках компетенции	и кризисов развития; основные закономерности семейных отношений, позволяющие эффективно работать с родительской общественностью; закономерности формирования детско-взрослых сообществ, их социально-психологические особенности и закономерности развития детских и подростковых сообществ
			ОПК-7.ИД-2. Планирует и выполняет практические действия в рамках компетенции	ОПК-7.2 Умеет: выбирать формы, методы, приемы взаимодействия с разными участниками образовательного процесса (обучающимися, родителями, педагогами, администрацией) в соответствии с контекстом ситуации
			ОПК-7.ИД-3. Применяет методы анализа практической деятельности и ее результатов в рамках компетенции	ОПК-7.3 Владеет: действиями выявления в ходе наблюдения поведенческих и личностных проблем обучающихся, связанных с особенностями их развития; действиями взаимодействия с другими специалистами в рамках психолого-медико-педагогического консилиума
Информационно-коммуникационные технологии для профессиональной деятельности Теоретические и	ПК-5	Способен участвовать в проектировании предметной среды образовательной	ПК-5.ИД-1. Сформирован понятийный аппарат и теоретическа	ПК-5.1 Знает: компоненты информационной образовательной среды и их дидактические

практические основы профессиональной деятельности		программы.	я основа для выполнения практически х действий в рамках компетенции	возможности; принципы и подходы к организации информационной образовательной среды для обучения информатике и ИКТ
			ПК-5.ИД-2.Планирует и выполняет практические действия в рамках компетенции	ПК-5.2 Умеет: обосновывать и включать электронные образовательные ресурсы в информационную образовательную среду и процесс обучения информатике и ИКТ
			ПК-5.ИД-3. Применяет методы анализа практической деятельности и ее результатов в рамках компетенции	ПК-5.3 Владеет: умениями по проектированию электронных образовательных ресурсов по информатике и ИКТ, в том числе, для реализации дистанционных образовательных технологий и электронного обучения

РАЗДЕЛ 2. СТРУКТУРА И СОДЕРЖАНИЕ ДИСЦИПЛИНЫ

2.1 Объем дисциплины, включая контактную работу обучающегося с педагогическими работниками и самостоятельную работу обучающегося

Общая трудоемкость дисциплины, 26 зачетных единиц. По дисциплине предусмотрены: зачет, дифференцированный зачет, которые проводятся в устной форме.

Заочная форма обучения

Вид учебной работы	Всего часов	Семестры				
		1	2	3	4	5
Контактная работа обучающихся с педагогическими работниками	208	24	16	24	16	24
Учебные занятия лекционного типа						
<i>из них: в форме практической подготовки</i>						
Практические занятия	4	4				
<i>из них: в форме практической подготовки</i>	4	4				

Лабораторные занятия						
<i>из них: в форме практической подготовки</i>						
Иная контактная работа	204	20	16	24	16	24
<i>из них: в форме практической подготовки</i>	204	20	16	24	16	24
Самостоятельная работа обучающихся	688	80	52	80	52	80
Контроль промежуточной аттестации	40	4	4	4	4	4
Форма промежуточной аттестации		зачет	зачет	зачет	зачет	зачет
ОБЪЕМ ДИСЦИПЛИНЫ (МОДУЛЯ) В ЧАСАХ	936	108	72	108	72	108

2.2. Учебно-тематический план дисциплины

Заочная форма обучения

Раздел, тема	Виды учебной работы, академических часов											
	Всего	Самостоятельная работа	Контактная работа обучающихся с педагогическими работниками									
			Всего	<i>из них: в форме практической подготовки</i>	Лекционные занятия	<i>из них: в форме практической подготовки</i>	Семинарские/практические занятия	<i>из них: в форме практической подготовки</i>	Лабораторные занятия	<i>из них: в форме практической подготовки</i>	Иная контактная работа	<i>из них: в форме практической подготовки</i>
Модуль 1 (семестр 1)												
Раздел 1.1	33	26	7	7							7	7
Раздел 1.2	36	27	9	9			2	2			7	7
Раздел 1.3	35	27	8	8			2	2			6	6
Контроль промежуточной аттестации (час)	4											
Общий объем, часов	108	80	24	24			4	4			20	20

Форма промежуточной аттестации	зачет											
Модуль 2 (семестр 2)												
Раздел 2.1	34	26	8	8							8	8
Раздел 2.2	34	26	8	8							8	8
Контроль промежуточной аттестации (час)	4											
Общий объем, часов	72	52	16	16							16	16
Форма промежуточной аттестации	зачет											
Модуль 3 (семестр 3)												
Раздел 3.1	34	26	8	8							8	8
Раздел 3.2	35	27	8	8							8	8
Раздел 3.3	35	27	8	8							8	8
Контроль промежуточной аттестации (час)	4											
Общий объем, часов	108	80	24	24							24	24
Форма промежуточной аттестации	зачет											
Модуль 4 (семестр 4)												
Раздел 4.1	34	26	8	8							8	8
Раздел 4.2	34	26	8	8							8	8
Контроль промежуточной аттестации (час)	4											
Общий объем, часов	72	52	16	16							16	16
Форма промежуточной аттестации	зачет											
Модуль 5 (семестр 5)												
Раздел 5.1	34	26	8	8							8	8
Раздел 5.2	35	27	8	8							8	8
Раздел 5.3	35	27	8	8							8	8
Контроль промежуточной аттестации (час)	4											

Общий объем, часов	108	80	24	24							24	24
Форма промежуточной аттестации	зачет											
Модуль 6 (семестр 6)												
Раздел 6.1	34	26	8	8							8	8
Раздел 6.2	34	26	8	8							8	8
Контроль промежуточной аттестации (час)	4											
Общий объем, часов	72	52	16	16							16	16
Форма промежуточной аттестации	зачет											
Модуль 7 (семестр 7)												
Раздел 7.1	35	27	8	8							8	8
Раздел 7.2	35	27	8	8							8	8
Раздел 7.3	35	27	8	8							8	8
Раздел 7.4	35	27	8	8							8	8
Контроль промежуточной аттестации (час)	4											
Общий объем, часов	144	108	32	32							32	32
Форма промежуточной аттестации	зачет											
Модуль 8 (семестр 8)												
Раздел 8.1	34	26	8	8							8	8
Раздел 8.2	35	27	8	8							8	8
Раздел 8.3	35	27	8	8							8	8
Контроль промежуточной аттестации (час)	4											
Общий объем, часов	108	80	24	24							24	24
Форма промежуточной аттестации	зачет											
Модуль 9 (семестр 9)												
Раздел 9.1	34	26	8	8							8	8
Раздел 9.2	34	26	8	8							8	8

Контроль промежуточной аттестации (час)	4											
Общий объем, часов	72	52	16	16							16	16
Форма промежуточной аттестации	зачет											
Модуль 10 (семестр 10)												
Раздел 10.1	34	26	8	8							8	8
Раздел 10.2	34	26	8	8							8	8
Контроль промежуточной аттестации (час)	4											
Общий объем, часов	72	52	16	16							16	16
Форма промежуточной аттестации	зачет											
Общий объем, часов	936	688	208	208			4	4			204	204

РАЗДЕЛ 3. УЧЕБНО-МЕТОДИЧЕСКОЕ ОБЕСПЕЧЕНИЕ САМОСТОЯТЕЛЬНОЙ РАБОТЫ ОБУЧАЮЩИХСЯ ПО ДИСЦИПЛИНЕ

3.1. Виды самостоятельной работы обучающихся по дисциплине

Очная форма обучения

Раздел, тема	Всего	Виды самостоятельной работы обучающихся					
		Академическая активность, час	Форма академической активности	Выполнение практ. заданий, час	Форма практического задания	Рубежный текущий контроль, час	Форма рубежного текущего контроля
Модуль 1 (семестр 1)							
Раздел 1.1	13	5	Подготовка к лекционным и практическим занятиям, самостоятельное изучение раздела в ЭИОС	6	реферат	2	Компьютерное тестирование или иная форма рубежного контроля по усмотрению преподавателя

Раздел 1.2	14	6	Подготовка к лекционным и практическим занятиям, самостоятельное изучение раздела в ЭИОС	6	реферат	2	Компьютерное тестирование или иная форма рубежного контроля по усмотрению преподавателя
Общий объем по модулю/семестру, часов	27	11		12		4	
Модуль 2 (семестр 2)							
Раздел 2.1	16	7	Подготовка к лекционным и практическим занятиям, самостоятельное изучение раздела в ЭИОС	7	реферат	2	Компьютерное тестирование или иная форма рубежного контроля по усмотрению преподавателя
Раздел 2.2	16	7	Подготовка к лекционным и практическим занятиям, самостоятельное изучение раздела в ЭИОС	7	реферат	2	Компьютерное тестирование или иная форма рубежного контроля по усмотрению преподавателя
Раздел 2.3	16	7	Подготовка к лекционным и практическим занятиям, самостоятельное изучение раздела в ЭИОС	7	реферат	2	Компьютерное тестирование или иная форма рубежного контроля по усмотрению преподавателя
Раздел 2.4	16	7	Подготовка к лекционным и практическим занятиям, самостоятельное изучение раздела в ЭИОС	7	реферат	2	Компьютерное тестирование или иная форма рубежного контроля по усмотрению преподавателя
Раздел 2.5	17	7	Подготовка к лекционным и практическим занятиям, самостоятельное изучение раздела в ЭИОС	8	реферат	2	Компьютерное тестирование или иная форма рубежного контроля по усмотрению преподавателя
Общий объем по модулю/семестру, часов	81	35		36		10	
Модуль 3 (семестр 3)							
Раздел 3.1	15	6	Подготовка к лекционным и практическим занятиям, самостоятельное изучение раздела в ЭИОС	7	реферат	2	Компьютерное тестирование или иная форма рубежного контроля по усмотрению преподавателя
Раздел 3.2	16	7	Подготовка к лекционным и практическим занятиям, самостоятельное изучение раздела в ЭИОС	7	реферат	2	Компьютерное тестирование или иная форма рубежного контроля по усмотрению преподавателя

Раздел 3.3	16	7	Подготовка к лекционным и практическим занятиям, самостоятельное изучение раздела в ЭИОС	7	реферат	2	Компьютерное тестирование или иная форма рубежного контроля по усмотрению преподавателя
Раздел 3.4	16	7	Подготовка к лекционным и практическим занятиям, самостоятельное изучение раздела в ЭИОС	7	реферат	2	Компьютерное тестирование или иная форма рубежного контроля по усмотрению преподавателя
Общий объем по модулю/семестру, часов	63	27		28		8	
Модуль 4 (семестр 4)							
Раздел 4.1	13	5	Подготовка к лекционным и практическим занятиям, самостоятельное изучение раздела в ЭИОС	6	реферат	2	Компьютерное тестирование или иная форма рубежного контроля по усмотрению преподавателя
Раздел 4.2	14	6	Подготовка к лекционным и практическим занятиям, самостоятельное изучение раздела в ЭИОС	6	реферат	2	Компьютерное тестирование или иная форма рубежного контроля по усмотрению преподавателя
Общий объем по модулю/семестру, часов	27	11		12		4	
Модуль 5 (семестр 5)							
Раздел 5.1	16	7	Подготовка к лекционным и практическим занятиям, самостоятельное изучение раздела в ЭИОС	7	реферат	2	Компьютерное тестирование или иная форма рубежного контроля по усмотрению преподавателя
Раздел 5.2	16	7	Подготовка к лекционным и практическим занятиям, самостоятельное изучение раздела в ЭИОС	7	реферат	2	Компьютерное тестирование или иная форма рубежного контроля по усмотрению преподавателя
Раздел 5.3	16	7	Подготовка к лекционным и практическим занятиям, самостоятельное изучение раздела в ЭИОС	7	реферат	2	Компьютерное тестирование или иная форма рубежного контроля по усмотрению преподавателя
Раздел 5.4	16	7	Подготовка к лекционным и практическим занятиям, самостоятельное изучение раздела в ЭИОС	7	реферат	2	Компьютерное тестирование или иная форма рубежного контроля по усмотрению преподавателя

Раздел 5.5	17	7	Подготовка к лекционным и практическим занятиям, самостоятельное изучение раздела в ЭИОС	8	реферат	2	Компьютерное тестирование или иная форма рубежного контроля по усмотрению преподавателя
Общий объем по модулю/семестру, часов	81	35		36		10	
Модуль 6 (семестр 6)							
Раздел 6.1	15	6	Подготовка к лекционным и практическим занятиям, самостоятельное изучение раздела в ЭИОС	7	реферат	2	Компьютерное тестирование или иная форма рубежного контроля по усмотрению преподавателя
Раздел 6.2	16	7	Подготовка к лекционным и практическим занятиям, самостоятельное изучение раздела в ЭИОС	7	реферат	2	Компьютерное тестирование или иная форма рубежного контроля по усмотрению преподавателя
Раздел 6.3	16	7	Подготовка к лекционным и практическим занятиям, самостоятельное изучение раздела в ЭИОС	7	реферат	2	Компьютерное тестирование или иная форма рубежного контроля по усмотрению преподавателя
Раздел 6.4	16	7	Подготовка к лекционным и практическим занятиям, самостоятельное изучение раздела в ЭИОС	7	реферат	2	Компьютерное тестирование или иная форма рубежного контроля по усмотрению преподавателя
Общий объем по модулю/семестру, часов	63	27		28		8	
Модуль 7 (семестр 7)							
Раздел 7.1	15	6	Подготовка к лекционным и практическим занятиям, самостоятельное изучение раздела в ЭИОС	7	реферат	2	Компьютерное тестирование или иная форма рубежного контроля по усмотрению преподавателя
Раздел 7.2	16	7	Подготовка к лекционным и практическим занятиям, самостоятельное изучение раздела в ЭИОС	7	реферат	2	Компьютерное тестирование или иная форма рубежного контроля по усмотрению преподавателя
Раздел 7.3	16	7	Подготовка к лекционным и практическим занятиям, самостоятельное изучение раздела в ЭИОС	7	реферат	2	Компьютерное тестирование или иная форма рубежного контроля по усмотрению преподавателя

Раздел 7.4	16	7	Подготовка к лекционным и практическим занятиям, самостоятельное изучение раздела в ЭИОС	7	реферат	2	Компьютерное тестирование или иная форма рубежного контроля по усмотрению преподавателя
Общий объем по модулю/семестру, часов	63	27		28		8	
Общий объем по дисциплине (модулю), часов	405	173		180		52	

Заочная форма обучения

Раздел, тема	Всего	Виды самостоятельной работы обучающихся					
		Академическая активность, час	Форма академической активности	Выполнение практ. заданий, час	Форма практического задания	Рубежный текущий контроль, час	Форма рубежного текущего контроля
Модуль 1 (семестр 1)							
Раздел 1.1	26	12	Подготовка к лекционным и практическим занятиям, самостоятельное изучение раздела в ЭИОС	12	реферат	2	Компьютерное тестирование или иная форма рубежного контроля по усмотрению преподавателя
Раздел 1.2	27	12	Подготовка к лекционным и практическим занятиям, самостоятельное изучение раздела в ЭИОС	13	реферат	2	Компьютерное тестирование или иная форма рубежного контроля по усмотрению преподавателя
Раздел 1.3	27	12	Подготовка к лекционным и практическим занятиям, самостоятельное изучение раздела в ЭИОС	13	реферат	2	Компьютерное тестирование или иная форма рубежного контроля по усмотрению преподавателя
Общий объем по модулю/семестру, часов	80	36		38		6	
Модуль 2 (семестр 2)							

Раздел 2.1	26	12	Подготовка к лекционным и практическим занятиям, самостоятельное изучение раздела в ЭИОС	12	реферат	2	Компьютерное тестирование или иная форма рубежного контроля по усмотрению преподавателя
Раздел 2.2	26	12	Подготовка к лекционным и практическим занятиям, самостоятельное изучение раздела в ЭИОС	12	реферат	2	Компьютерное тестирование или иная форма рубежного контроля по усмотрению преподавателя
Общий объем по модулю/семестру, часов	52	24		24		4	
Модуль 3 (семестр 3)							
Раздел 3.1	26	12	Подготовка к лекционным и практическим занятиям, самостоятельное изучение раздела в ЭИОС	12	реферат	2	Компьютерное тестирование или иная форма рубежного контроля по усмотрению преподавателя
Раздел 3.2	27	12	Подготовка к лекционным и практическим занятиям, самостоятельное изучение раздела в ЭИОС	13	реферат	2	Компьютерное тестирование или иная форма рубежного контроля по усмотрению преподавателя
Раздел 3.3	27	12	Подготовка к лекционным и практическим занятиям, самостоятельное изучение раздела в ЭИОС	13	реферат	2	Компьютерное тестирование или иная форма рубежного контроля по усмотрению преподавателя
Общий объем по модулю/семестру, часов	80	36		38		6	
Модуль 4 (семестр 4)							
Раздел 4.1	26	12	Подготовка к лекционным и практическим занятиям, самостоятельное изучение раздела в ЭИОС	12	реферат	2	Компьютерное тестирование или иная форма рубежного контроля по усмотрению преподавателя
Раздел 4.2	26	12	Подготовка к лекционным и практическим занятиям, самостоятельное изучение раздела в ЭИОС	12	реферат	2	Компьютерное тестирование или иная форма рубежного контроля по усмотрению преподавателя
Общий объем по модулю/семестру, часов	52	24		24		4	
Модуль 5 (семестр 5)							

Раздел 5.1	26	12	Подготовка к лекционным и практическим занятиям, самостоятельное изучение раздела в ЭИОС	12	реферат	2	Компьютерное тестирование или иная форма рубежного контроля по усмотрению преподавателя
Раздел 5.2	27	12	Подготовка к лекционным и практическим занятиям, самостоятельное изучение раздела в ЭИОС	13	реферат	2	Компьютерное тестирование или иная форма рубежного контроля по усмотрению преподавателя
Раздел 5.3	27	12	Подготовка к лекционным и практическим занятиям, самостоятельное изучение раздела в ЭИОС	13	реферат	2	Компьютерное тестирование или иная форма рубежного контроля по усмотрению преподавателя
Общий объем по модулю/семестру, часов	80	36		38		6	
Модуль 6 (семестр 6)							
Раздел 6.1	26	12	Подготовка к лекционным и практическим занятиям, самостоятельное изучение раздела в ЭИОС	12	реферат	2	Компьютерное тестирование или иная форма рубежного контроля по усмотрению преподавателя
Раздел 6.2	26	12	Подготовка к лекционным и практическим занятиям, самостоятельное изучение раздела в ЭИОС	12	реферат	2	Компьютерное тестирование или иная форма рубежного контроля по усмотрению преподавателя
Общий объем по модулю/семестру, часов	52	24		24		4	
Модуль 7 (семестр 7)							
Раздел 7.1	27	12	Подготовка к лекционным и практическим занятиям, самостоятельное изучение раздела в ЭИОС	13	реферат	2	Компьютерное тестирование или иная форма рубежного контроля по усмотрению преподавателя
Раздел 7.2	27	12	Подготовка к лекционным и практическим занятиям, самостоятельное изучение раздела в ЭИОС	13	реферат	2	Компьютерное тестирование или иная форма рубежного контроля по усмотрению преподавателя
Раздел 7.3	27	12	Подготовка к лекционным и практическим занятиям, самостоятельное изучение раздела в ЭИОС	13	реферат	2	Компьютерное тестирование или иная форма рубежного контроля по усмотрению преподавателя

Раздел 7.4	27	12	Подготовка к лекционным и практическим занятиям, самостоятельное изучение раздела в ЭИОС	13	реферат	2	Компьютерное тестирование или иная форма рубежного контроля по усмотрению преподавателя
Общий объем по модулю/семестру, часов	108	48		52		8	
Модуль 8 (семестр 8)							
Раздел 8.1	26	12	Подготовка к лекционным и практическим занятиям, самостоятельное изучение раздела в ЭИОС	12	реферат	2	Компьютерное тестирование или иная форма рубежного контроля по усмотрению преподавателя
Раздел 8.2	27	12	Подготовка к лекционным и практическим занятиям, самостоятельное изучение раздела в ЭИОС	13	реферат	2	Компьютерное тестирование или иная форма рубежного контроля по усмотрению преподавателя
Раздел 8.3	27	12	Подготовка к лекционным и практическим занятиям, самостоятельное изучение раздела в ЭИОС	13	реферат	2	Компьютерное тестирование или иная форма рубежного контроля по усмотрению преподавателя
Общий объем по модулю/семестру, часов	80	36		38		6	
Модуль 9 (семестр 9)							
Раздел 9.1	26	12	Подготовка к лекционным и практическим занятиям, самостоятельное изучение раздела в ЭИОС	12	реферат	2	Компьютерное тестирование или иная форма рубежного контроля по усмотрению преподавателя
Раздел 9.2	26	12	Подготовка к лекционным и практическим занятиям, самостоятельное изучение раздела в ЭИОС	12	реферат	2	Компьютерное тестирование или иная форма рубежного контроля по усмотрению преподавателя
Общий объем по модулю/семестру, часов	52	24		24		4	
Модуль 10 (семестр 10)							
Раздел 10.1	26	12	Подготовка к лекционным и практическим занятиям, самостоятельное изучение раздела в ЭИОС	12	реферат	2	Компьютерное тестирование или иная форма рубежного контроля по усмотрению преподавателя

Раздел 10.2	26	12	Подготовка к лекционным и практическим занятиям, самостоятельное изучение раздела в ЭИОС	12	реферат	2	Компьютерное тестирование или иная форма рубежного контроля по усмотрению преподавателя
Общий объем по модулю/семестру, часов	52	24		24		4	
Общий объем по дисциплине (модулю), часов	688	312		324		52	

3.2 Методические указания к самостоятельной работе по дисциплине

РАЗДЕЛ 1.1.ВВЕДЕНИЕ В ПРОЕКТНУЮ ДЕЯТЕЛЬНОСТЬ

Цель: сформировать у студентов систему знаний о теоретических основах проектной деятельности.

Перечень изучаемых элементов содержания

Проектный подход. Введение в управление проектами. Содержание проектной деятельности. Проект как объект управления. Субъекты управления проектами. Процессы и функции управления проектами. Инициация и старт проекта.

Формирование целей проекта. Планирование проекта. Управление расписанием проекта. Организационное планирование и логистика проекта. Организационная структура проекта. Управление персоналом проекта. Управление коммуникациями проекта. Управление рисками проекта. Идентификация и обработка рисков проекта. Контроль проекта. Исполнение и завершение проекта.

Вопросы для самоподготовки:

1. Признаки проекта. Основные отличия проектов от операционной деятельности.
2. Проекты и программы.
3. Особенности управления различными типами проектов.
4. Причины неудач и критические факторы успеха проекта.
5. Современные методологии управления проектами.
6. Каскадный подход и гибкие методы.
7. Содержание и этапы проектной деятельности.
8. Особенности проекта как объекта управления.
9. Классификация проектов. «Открытые» и традиционные проекты.
10. Жизненный цикл проекта.
11. Принципы организации управления проектом.
12. Анализ стейкхолдеров проекта.
13. Рамки проекта: временные, функциональные, стоимостные.
14. Анализ заинтересованных сторон. Учет интересов участников проекта.
15. Выбор стратегии реализации проекта.

Практическое задание к разделу 1.1

Форма практического задания: реферат.

Перечень тем рефератов к разделу 1.1:

1. Особенности управления различными типами проектов.
2. Международные стандарты проектной деятельности.
3. Сравнительный анализ подходов IPMA, PMI, PRINCE-2.
4. Проектные роли. Организационная структура проекта.

5. Взаимосвязь системы стратегического управления и системы сбалансированных показателей.
6. Разработка структурных схем организации проектов.
7. Календарное планирование проекта.
8. Общий алгоритм создания календарного графика проекта.
9. Модели оптимизации расписания отдельного проекта и группы проектов.
10. Проектные роли.

Рубежный контроль к разделу 1.1

Форма рубежного контроля – защита реферата

РАЗДЕЛ 1.2. ВЫПОЛНЕНИЕ И ЗАЩИТА УЧЕБНОГО ПРОЕКТА

Цель: сформировать у студентов начальные практические умения разработки проекта.

Перечень изучаемых элементов содержания

Выбор темы проекта (базовый список текущих проектов размещается на корпоративном портале <https://corp.rgsu.net> и отображается в личном кабинете обучающегося на портале <https://portfolio.rgsu.net>).

Определение целей проекта, планирование этапов выполнения проекта. Разработка проектного решения. Подготовка презентации по проекту.

Вопросы для самоподготовки:

1. Анализ инструментальных средств реализации проекта.
2. Временная диаграмма проекта.
3. Команда проекта. Роли участников команды.
4. Проектная документация.

Практическое задание к разделу 1.2

Форма практического задания: разработка проектного решения.

Рубежный контроль к разделу 1.2

Форма рубежного контроля – защита проекта

РАЗДЕЛ 2.1. ПЛАНИРОВАНИЕ ПРОЕКТНОЙ ДЕЯТЕЛЬНОСТИ НА 2 СЕМЕСТР

Цель: сформировать у студентов практические умения формулировки целей и задач проектов, начальные умения разработки календарного плана проекта.

Перечень изучаемых элементов содержания

Выбор темы проекта (базовый список текущих проектов размещается на корпоративном портале <https://corp.rgsu.net> и отображается в личном кабинете обучающегося на портале <https://portfolio.rgsu.net>; альтернативный список формируется преподавателем на основе текущих заявок от организаций-партнеров).

Определение целей проекта, этапов выполнения проекта. Календарное планирование проекта. Определение команды проекта. Роли участников проекта. Анализ существующих решений по тематике проекта.

Вопросы для самоподготовки:

1. Обзор инструментальных средств разработки календарного плана проекта.
2. Обзор альтернативных решений по тематике выбранного проекта.

Практическое задание к разделу 2.1

Форма практического задания: разработка плана проекта.

Рубежный контроль к разделу 2.1

Форма рубежного контроля – защита плана проекта.

РАЗДЕЛ 2.2.ТЕХНИЧЕСКОЕ ЗАДАНИЕ ПРОЕКТА

Цель: сформировать у студентов начальные практические умения работы с техническим заданием проекта.

Перечень изучаемых элементов содержания

Назначение технического задания. Типовая структура технического задания проекта. Стандарты для технического задания. Принципы формирования технического задания. Взаимодействие с заказчиком проекта.

Вопросы для самоподготовки:

1. ГОСТ 34.602-89. Информационная технология. Комплекс стандартов на автоматизированные системы. Техническое задание на создание автоматизированной системы.

2. ГОСТ 19.201-78 Единая система программной документации (ЕСПД). Техническое задание. Требования к содержанию и оформлению (с Изменением N 1).

Практическое задание к разделу 2.2

Форма практического задания: согласование технического задания.

Рубежный контроль к разделу 2.2

Форма рубежного контроля – защита технического задания проекта.

РАЗДЕЛ 2.3.РАЗРАБОТКА ПРОЕКТНОГО РЕШЕНИЯ

Цель: сформировать у студентов начальные практические умения разработки проектного решения, регламентированного техническим заданием.

Перечень изучаемых элементов содержания

Описание бизнес-процессов проекта. Проектирование архитектуры программного продукта. Проектирование систем хранения данных (при необходимости). Проектирование интерфейсов (при необходимости). Кодирование и тестирование программного решения.

Вопросы для самоподготовки:

1. Обзор средств описания бизнес-процессов.
2. Архитектуры информационных систем.
3. Системы хранения данных.
4. Обзор систем и языков программирования по тематике проекта.

Практическое задание к разделу 2.3

Форма практического задания: разработка проектного решения.

Рубежный контроль к разделу 2.3

Форма рубежного контроля – компьютерное тестирование по тематике проекта.

РАЗДЕЛ 2.4.ДОКУМЕНТИРОВАНИЕ И ЗАЩИТА ПРОЕКТА

Цель: сформировать у студентов начальные практические умения документационного сопровождения и защиты проекта.

Перечень изучаемых элементов содержания

Требования к технической документации. Оформление документации по проекту. Инструментальные средства презентации проекта. Защита проекта.

Вопросы для самоподготовки:

1. ГОСТ 34.602-89. Информационная технология. Комплекс стандартов на автоматизированные системы. Техническое задание на создание автоматизированной системы (раздел «Требования к документированию»).

2. ГОСТ 19.201-78 Единая система программной документации (ЕСПД). Техническое задание. Требования к содержанию и оформлению (с Изменением N 1) (раздел «Требования к технической документации»).

Практическое задание к разделу 2.4

Форма практического задания: документирование проекта.

Рубежный контроль к разделу 2.4

Форма рубежного контроля – защита проекта.

РАЗДЕЛ 3.1. ПЛАНИРОВАНИЕ ПРОЕКТНОЙ ДЕЯТЕЛЬНОСТИ НА 3 СЕМЕСТР

Цель: сформировать у студентов практические умения разработки календарного плана проекта.

Перечень изучаемых элементов содержания

Выбор темы проекта (базовый список текущих проектов размещается на корпоративном портале <https://corp.rgsu.net> и отображается в личном кабинете обучающегося на портале <https://portfolio.rgsu.net>; альтернативный список формируется преподавателем на основе текущих заявок от организаций-партнеров).

Формулировка целей проекта, этапов выполнения проекта. Календарное планирование проекта. Общий алгоритм создания календарного графика проекта. Иерархическая структура работ проекта.

Определение команды проекта. Роли участников проекта. Анализ существующих решений по тематике проекта.

Вопросы для самоподготовки:

1. Автоматизация разработки календарного плана проекта.
2. Обзор альтернативных решений по тематике выбранного проекта.

Практическое задание к разделу 3.1

Форма практического задания: разработка плана проекта.

Рубежный контроль к разделу 3.1

Форма рубежного контроля – защита плана проекта.

РАЗДЕЛ 3.2. ТЕХНИЧЕСКОЕ ЗАДАНИЕ ПРОЕКТА

Цель: формировать у студентов практические умения работы с техническим заданием проекта.

Перечень изучаемых элементов содержания

Анализ структуры технического задания, полученного от заказчика. Взаимодействие с заказчиком проекта. Согласование технического задания.

Вопросы для самоподготовки:

1. Типовая структура технического задания проекта.
2. Стандарты для технического задания.
3. Принципы формирования технического задания.

Практическое задание к разделу 3.2

Форма практического задания: согласование технического задания.

Рубежный контроль к разделу 3.2

Форма рубежного контроля – защита технического задания проекта.

РАЗДЕЛ 3.3. РАЗРАБОТКА ПРОЕКТНОГО РЕШЕНИЯ

Цель: формировать у студентов начальные практические умения разработки проектного решения, регламентированного техническим заданием.

Перечень изучаемых элементов содержания

Описание бизнес-процессов выбранного проекта. Проектирование архитектуры программного продукта, соответствующей требованиям технического задания.

Проектирование систем хранения данных (при необходимости). Проектирование интерфейсов (при необходимости). Кодирование и тестирование программного решения.

Вопросы для самоподготовки:

1. Функционал средств описания бизнес-процессов.
2. Клиент-серверная архитектура информационных систем.
3. Обзор систем управления базами данных.
4. Описание систем и языков программирования по тематике проекта.

Практическое задание к разделу 3.3

Форма практического задания: разработка проектного решения.

Рубежный контроль к разделу 3.3

Форма рубежного контроля – компьютерное тестирование по тематике проекта.

РАЗДЕЛ 3.4. ДОКУМЕНТИРОВАНИЕ И ЗАЩИТА ПРОЕКТА

Цель: продолжить формирование у студентов начальных практических умений документационного сопровождения и защиты проекта.

Перечень изучаемых элементов содержания

Оформление документации по разработанному проекту. Инструментальные средства презентации проекта. Защита проекта.

Вопросы для самоподготовки:

1. Требования к технической документации.
2. ГОСТ 34.602-89. Информационная технология. Комплекс стандартов на автоматизированные системы. Техническое задание на создание автоматизированной системы (раздел «Требования к документированию»).
3. ГОСТ 19.201-78 Единая система программной документации (ЕСПД). Техническое задание. Требования к содержанию и оформлению (с Изменением N 1) (раздел «Требования к технической документации»).

Практическое задание к разделу 3.4

Форма практического задания: документирование проекта.

Рубежный контроль к разделу 3.4

Форма рубежного контроля – защита проекта.

РАЗДЕЛ 4.1. ПЛАНИРОВАНИЕ ПРОЕКТНОЙ ДЕЯТЕЛЬНОСТИ НА 4 СЕМЕСТР

Цель: формировать у студентов практические умения разработки плана проекта в условиях командной работы над проектом.

Перечень изучаемых элементов содержания

Выбор темы проекта (базовый список текущих проектов размещается на корпоративном портале <https://corp.rgsu.net> и отображается в личном кабинете обучающегося на портале <https://portfolio.rgsu.net>; альтернативный список формируется преподавателем на основе текущих заявок от организаций-партнеров).

Формулировка целей проекта, этапов выполнения проекта. Составление календарного плана проекта.

Определение команды проекта. Распределение ролей участников проекта. Распределение ответственности в проекте. Виды и степень делегируемой ответственности. Матрица ответственности.

Анализ существующих решений по тематике выбранного проекта.

Вопросы для самоподготовки:

1. Проектные роли.
2. Заказчик проекта.

3. Функциональный (технический) заказчик.
4. Куратор (спонсор) проекта.
5. Администратор проекта.
6. Другие проектные роли.

Практическое задание к разделу 4.1

Форма практического задания: разработка плана проекта.

Рубежный контроль к разделу 4.1

Форма рубежного контроля – защита плана проекта.

РАЗДЕЛ 4.2.ТЕХНИЧЕСКОЕ ЗАДАНИЕ ПРОЕКТА

Цель: формировать у студентов практические умения работы с техническим заданием проекта.

Перечень изучаемых элементов содержания

Анализ структуры технического задания, полученного от заказчика (командная работа). Взаимодействие с заказчиком проекта. Согласование технического задания.

Вопросы для самоподготовки:

1. Типовая структура технического задания проекта.
2. Стандарты для технического задания.
3. Принципы формирования технического задания.

Практическое задание к разделу 4.2

Форма практического задания: согласование технического задания.

Рубежный контроль к разделу 4.2

Форма рубежного контроля – защита технического задания проекта.

РАЗДЕЛ 4.3.РАЗРАБОТКА ПРОЕКТНОГО РЕШЕНИЯ

Цель: продолжить формирование у студентов начальных практических умений разработки проектного решения, регламентированного техническим заданием.

Перечень изучаемых элементов содержания

Описание бизнес-процессов выбранного проекта. Проектирование архитектуры программного продукта, соответствующей требованиям технического задания (командная работа). Проектирование систем хранения данных (при необходимости). Проектирование интерфейсов (при необходимости). Кодирование и тестирование программного решения.

Вопросы для самоподготовки:

1. Функционал средств описания бизнес-процессов.
2. Клиент-серверная архитектура информационных систем: описание инструментальных средств реализации.
3. Реляционные базы данных.
4. Описание систем и языков программирования по тематике проекта.

Практическое задание к разделу 4.3

Форма практического задания: разработка проектного решения.

Рубежный контроль к разделу 4.3

Форма рубежного контроля – компьютерное тестирование по тематике проекта.

РАЗДЕЛ 4.4.ДОКУМЕНТИРОВАНИЕ И ЗАЩИТА ПРОЕКТА

Цель: продолжить формирование у студентов начальных практических умений документационного сопровождения и защиты проекта.

Перечень изучаемых элементов содержания

Оформление документации по разработанному проекту. Инструментальные средства презентации проекта. Защита проекта.

Вопросы для самоподготовки:

1. Требования к технической документации.
2. ГОСТ 34.602-89. Информационная технология. Комплекс стандартов на автоматизированные системы. Техническое задание на создание автоматизированной системы (раздел «Требования к документированию»).
3. ГОСТ 19.201-78 Единая система программной документации (ЕСПД). Техническое задание. Требования к содержанию и оформлению (с Изменением N 1) (раздел «Требования к технической документации»).

Практическое задание к разделу 4.4

Форма практического задания: документирование проекта.

Рубежный контроль к разделу 4.4

Форма рубежного контроля – защита проекта.

РАЗДЕЛ 5.1. ПЛАНИРОВАНИЕ ПРОЕКТНОЙ ДЕЯТЕЛЬНОСТИ НА 5 СЕМЕСТР

Цель: продолжить формирование у студентов практических умений разработки плана проекта в условиях командной работы над проектом.

Перечень изучаемых элементов содержания

Выбор темы проекта (базовый список текущих проектов размещается на корпоративном портале <https://corp.rgsu.net> и отображается в личном кабинете обучающегося на портале <https://portfolio.rgsu.net>; альтернативный список формируется преподавателем на основе текущих заявок от организаций-партнеров).

Формулировка целей проекта, этапов выполнения проекта. Составление календарного плана проекта.

Формирование команды проекта. Распределение ролей участников проекта. Стадии развития проектной команды. Лидерство в проекте. Установочное совещание по проекту.

Анализ существующих решений по тематике выбранного проекта.

Вопросы для самоподготовки:

1. Концепция Т.Е.А.М.
2. Развитие проектной команды.
3. Установочное совещание по проекту.
4. Распределение ролей в совещании.

Практическое задание к разделу 5.1

Форма практического задания: разработка плана проекта.

Рубежный контроль к разделу 5.1

Форма рубежного контроля – защита плана проекта.

РАЗДЕЛ 5.2. ТЕХНИЧЕСКОЕ ЗАДАНИЕ ПРОЕКТА

Цель: продолжить формирование у студентов практических умений работы с техническим заданием проекта (командная работа).

Перечень изучаемых элементов содержания

Анализ структуры технического задания, полученного от заказчика (командная работа). Взаимодействие с заказчиком проекта. Согласование технического задания.

Вопросы для самоподготовки:

1. Типовая структура технического задания проекта.
2. Стандарты для технического задания.
3. Принципы формирования технического задания.

Практическое задание к разделу 5.2

Форма практического задания: согласование технического задания.

Рубежный контроль к разделу 5.2

Форма рубежного контроля – защита технического задания проекта.

РАЗДЕЛ 5.3.РАЗРАБОТКА ПРОЕКТНОГО РЕШЕНИЯ

Цель: продолжить формирование у студентов практических умений разработки проектного решения, регламентированного техническим заданием.

Перечень изучаемых элементов содержания

Описание бизнес-процессов выбранного проекта. Проектирование архитектуры программного продукта, соответствующей требованиям технического задания (командная работа). Проектирование систем хранения данных (при необходимости). Проектирование интерфейсов (при необходимости). Кодирование и тестирование программного решения. Предпроектный этап разработки мобильной версии проектного решения (при необходимости).

Вопросы для самоподготовки:

1. Методологии описания бизнес-процессов.
2. Функциональное проектирование.
3. Типовые клиент-серверные архитектуры.
4. Реляционные базы данных (язык SQL).
5. Описание систем и языков программирования по тематике проекта.

Практическое задание к разделу 5.3

Форма практического задания: разработка проектного решения.

Рубежный контроль к разделу 5.3

Форма рубежного контроля – компьютерное тестирование по тематике проекта.

РАЗДЕЛ 5.4.ДОКУМЕНТИРОВАНИЕ И ЗАЩИТА ПРОЕКТА

Цель: продолжить формирование у студентов практических умений документационного сопровождения и защиты проекта.

Перечень изучаемых элементов содержания

Оформление документации по разработанному проекту. Инструментальные средства презентации проекта. Защита проекта.

Вопросы для самоподготовки:

1. Требования к технической документации.
2. ГОСТ 34.602-89. Информационная технология. Комплекс стандартов на автоматизированные системы. Техническое задание на создание автоматизированной системы (раздел «Требования к документированию»).
3. ГОСТ 19.201-78 Единая система программной документации (ЕСПД). Техническое задание. Требования к содержанию и оформлению (с Изменением N 1) (раздел «Требования к технической документации»).

Практическое задание к разделу 5.4

Форма практического задания: документирование проекта.

Рубежный контроль к разделу 5.4

Форма рубежного контроля – защита проекта.

РАЗДЕЛ 6.1.ПЛАНИРОВАНИЕ ПРОЕКТНОЙ ДЕЯТЕЛЬНОСТИ НА 6 СЕМЕСТР

Цель: формирование у студентов практических навыков разработки плана проекта в условиях командной работы над проектом.

Перечень изучаемых элементов содержания

Выбор темы проекта (базовый список текущих проектов размещается на корпоративном портале <https://corp.rgsu.net> и отображается в личном кабинете обучающегося на портале <https://portfolio.rgsu.net>; альтернативный список формируется преподавателем на основе текущих заявок от организаций-партнеров).

Формулировка целей проекта, этапов выполнения проекта. Составление календарного плана проекта.

Формирование команды проекта. Распределение ролей участников проекта.

Вербальные и невербальные коммуникации. Управление формальными и неформальными коммуникациями. План управления коммуникациями. Совещания на проекте. Оптимальная периодичность совещаний на проекте. Организация эффективного совещания. Процессы управления рисками.

Анализ существующих решений по тематике выбранного проекта.

Вопросы для самоподготовки:

1. План (политика) управления рисками.
2. Идентификация рисков
3. Методы идентификации рисков.
4. Метод Дельфи.
5. Диаграмма Исикавы.
6. Опросные листы.

Практическое задание к разделу 6.1

Форма практического задания: разработка плана проекта.

Рубежный контроль к разделу 6.1

Форма рубежного контроля – защита плана проекта.

РАЗДЕЛ 6.2. ТЕХНИЧЕСКОЕ ЗАДАНИЕ ПРОЕКТА

Цель: формирование у студентов практических навыков работы с техническим заданием проекта (командная работа).

Перечень изучаемых элементов содержания

Анализ структуры технического задания, полученного от заказчика (командная работа). Взаимодействие с заказчиком проекта. Согласование технического задания.

Вопросы для самоподготовки:

1. Типовая структура технического задания проекта.
2. Стандарты для технического задания.
3. Принципы формирования технического задания.

Практическое задание к разделу 6.2

Форма практического задания: согласование технического задания.

Рубежный контроль к разделу 6.2

Форма рубежного контроля – защита технического задания проекта.

РАЗДЕЛ 6.3. РАЗРАБОТКА ПРОЕКТНОГО РЕШЕНИЯ

Цель: формирование у студентов практических навыков разработки проектного решения, регламентированного техническим заданием.

Перечень изучаемых элементов содержания

Описание бизнес-процессов выбранного проекта. Проектирование архитектуры программного продукта, соответствующей требованиям технического задания (командная работа). Инфологическое и даталогическое проектирование систем хранения данных (при необходимости). Проектирование интерфейсов (при необходимости). Кодирование и тестирование программного решения. Разработка мобильной версии проектного решения (при необходимости).

Вопросы для самоподготовки:

1. Методологии описания бизнес-процессов (UML).
2. Трехзвенная архитектура информационных систем.
3. Тонкий клиент.
4. Сервер баз данных.
5. Сервер приложений.
6. Проектирование реляционных баз данных.
7. Описание систем и языков программирования по тематике проекта.

Практическое задание к разделу 6.3

Форма практического задания: разработка проектного решения.

Рубежный контроль к разделу 6.3

Форма рубежного контроля – компьютерное тестирование по тематике проекта.

РАЗДЕЛ 6.4. ДОКУМЕНТИРОВАНИЕ И ЗАЩИТА ПРОЕКТА

Цель: формирование у студентов практических навыков документационного сопровождения и защиты проекта.

Перечень изучаемых элементов содержания

Оформление документации по разработанному проекту. Инструментальные средства презентации проекта. Защита проекта.

Вопросы для самоподготовки:

4. Требования к технической документации.
5. ГОСТ 34.602-89. Информационная технология. Комплекс стандартов на автоматизированные системы. Техническое задание на создание автоматизированной системы (раздел «Требования к документированию»).
6. ГОСТ 19.201-78 Единая система программной документации (ЕСПД). Техническое задание. Требования к содержанию и оформлению (с Изменением N 1) (раздел «Требования к технической документации»).

Практическое задание к разделу 6.4

Форма практического задания: документирование проекта.

Рубежный контроль к разделу 6.4

Форма рубежного контроля – защита проекта.

РАЗДЕЛ 7.1. ПЛАНИРОВАНИЕ ПРОЕКТНОЙ ДЕЯТЕЛЬНОСТИ НА 7 СЕМЕСТР

Цель: продолжить формирование у студентов практических навыков разработки плана проекта в условиях командной работы над проектом.

Перечень изучаемых элементов содержания

Выбор темы проекта (базовый список текущих проектов размещается на корпоративном портале <https://corp.rgsu.net> и отображается в личном кабинете обучающегося на портале <https://portfolio.rgsu.net>; альтернативный список формируется преподавателем на основе текущих заявок от организаций-партнеров).

Формулировка целей проекта, этапов выполнения проекта. Составление календарного плана проекта.

Формирование команды проекта. Распределение ролей участников проекта.

Принципы построения системы контроля проекта. Система отчетности. Методы и виды контроля. Учетная и прогнозная функции контроля. «Приборная панель» проекта. Управление изменениями. Уровни принятия решений.

Анализ существующих решений по тематике выбранного проекта.

Вопросы для самоподготовки:

1. Простой и детальный контроль проекта.
2. Запросы на изменения
3. Архив изменений.

Практическое задание к разделу 7.1

Форма практического задания: разработка плана проекта.

Рубежный контроль к разделу 7.1

Форма рубежного контроля – защита плана проекта.

РАЗДЕЛ 7.2.ТЕХНИЧЕСКОЕ ЗАДАНИЕ ПРОЕКТА

Цель: продолжить формирование у студентов практических навыков работы с техническим заданием проекта (командная работа).

Перечень изучаемых элементов содержания

Анализ структуры технического задания, полученного от заказчика (командная работа). Взаимодействие с заказчиком проекта. Согласование технического задания.

Вопросы для самоподготовки:

1. Типовая структура технического задания проекта.
2. Стандарты для технического задания.
3. Принципы формирования технического задания.

Практическое задание к разделу 7.2

Форма практического задания: согласование технического задания.

Рубежный контроль к разделу 7.2

Форма рубежного контроля – защита технического задания проекта.

РАЗДЕЛ 7.3.РАЗРАБОТКА ПРОЕКТНОГО РЕШЕНИЯ

Цель: продолжить формирование у студентов практических навыков разработки проектного решения, регламентированного техническим заданием.

Перечень изучаемых элементов содержания

Описание бизнес-процессов выбранного проекта. Проектирование архитектуры программного продукта, соответствующей требованиям технического задания (командная работа). Инфологическое и даталогическое проектирование систем хранения данных (при необходимости). Проектирование интерфейсов (при необходимости). Кодирование и тестирование программного решения. Разработка мобильной версии проектного решения (при необходимости).

Вопросы для самоподготовки:

1. Функциональное проектирование.
2. Средства разработки мобильных приложений.
3. Принцип разделения кода и данных (на примере выбранного проекта).
4. Описание систем и языков программирования по тематике проекта.

Практическое задание к разделу 7.3

Форма практического задания: разработка проектного решения.

Рубежный контроль к разделу 7.3

Форма рубежного контроля – компьютерное тестирование по тематике проекта.

РАЗДЕЛ 7.4.ДОКУМЕНТИРОВАНИЕ И ЗАЩИТА ПРОЕКТА

Цель: формирование у студентов практических навыков документационного сопровождения и защиты проекта.

Перечень изучаемых элементов содержания

Оформление документации по разработанному проекту. Инструментальные средства презентации проекта.

Завершение действий по проекту. Административное закрытие. Контрактное закрытие проекта.

Защита проекта.

Вопросы для самоподготовки:

1. Назначение, структура и состав корпоративной системы управления проектами (КСУП).
2. Основные функциональные блоки КСУП.
3. Проект внедрения КСУП.
4. Проектный офис. Типы проектных офисов.
5. Функции проектного офиса.
6. Требования к технической документации.

Практическое задание к разделу 7.4

Форма практического задания: документирование проекта.

Рубежный контроль к разделу 7.4

Форма рубежного контроля – защита проекта.

РАЗДЕЛ 4. ФОНД ОЦЕНОЧНЫХ СРЕДСТВ ДЛЯ ПРОВЕДЕНИЯ ПРОМЕЖУТОЧНОЙ АТТЕСТАЦИИ ОБУЧАЮЩИХСЯ ПО ДИСЦИПЛИНЕ

4.1. Форма промежуточной аттестации обучающегося по дисциплине

Контрольным мероприятием промежуточной аттестации обучающихся по учебной дисциплине является: зачет в 1,2,3 семестрах, дифференцированный зачет в 4,5,6,7 семестрах, которые проводятся в устной форме.

4.2. Перечень компетенций с указанием этапов их формирования в процессе освоения образовательной программы

Код компетенции	Содержание компетенции (части компетенции)	Результаты обучения	Этапы формирования компетенций в процессе освоения образовательной программы
УК-2	Способен определять круг задач в рамках поставленной цели и выбирать оптимальные способы их решения, исходя из действующих правовых норм, имеющихся ресурсов и ограничений	УК-2.1 Знать: необходимые для осуществления профессиональной деятельности правовые нормы и методологические основы принятия управленческого решения	Этап формирования знаний
		УК-2.2 Уметь: анализировать альтернативные варианты решений для достижения намеченных результатов; разрабатывать план, определять целевые этапы и основные направления работ	Этап формирования умений
		УК-2.3 Владеть: методиками разработки цели и задач проекта;	Этап формирования навыков и

		методами оценки продолжительности и стоимости проекта, а также потребности ресурсах	получения опыта
--	--	---	-----------------

Код компетенции	Содержание компетенции (части компетенции)	Результаты обучения	Этапы формирования компетенций в процессе освоения образовательной программы
УК-2	Способен определять круг задач в рамках поставленной цели и выбирать оптимальные способы их решения, исходя из действующих правовых норм, имеющихся ресурсов и ограничений	УК-2.1 Знать: необходимые для осуществления профессиональной деятельности правовые нормы и методологические основы принятия управленческого решения	Этап формирования знаний
		УК-2.2 Уметь: анализировать альтернативные варианты решений для достижения намеченных результатов; разрабатывать план, определять целевые этапы и основные направления работ	Этап формирования умений
		УК-2.3 Владеть: методиками разработки цели и задач проекта; методами оценки продолжительности и стоимости проекта, а также потребности ресурсах	Этап формирования навыков и получения опыта
УК-3	Способен осуществлять социальное взаимодействие и реализовывать свою роль в команде	УК-3.1 Знать: типологию и факторы формирования команд, способы социального взаимодействия	Этап формирования знаний
		УК-3.2 Уметь: действовать в духе сотрудничества; принимать решения с соблюдением этических принципов их реализации; проявлять уважение к мнению и культуре других; определять цели и	Этап формирования умений

		работать в направлении личностного, образовательного и профессионального роста	
		УК- 3.3 Владеть: навыками распределения ролей в условиях командного взаимодействия; методами оценки своих действий, планирования и управления временем	Этап формирования навыков и получения опыта
УК-6	Способен управлять своим временем, выстраивать и реализовывать траекторию саморазвития на основе принципов образования в течение всей жизни	УК-6.1 Знать: основные принципы самовоспитания и самообразования, исходя из требований рынка труда	Этап формирования знаний
		УК-6.2 Уметь: демонстрировать умение самоконтроля и рефлексии, позволяющие самостоятельно корректировать обучение по выбранной траектории	Этап формирования умений
		УК-6.3 Владеть: способами управления своей познавательной деятельностью и удовлетворять образовательные интересы и потребности	Этап формирования навыков и получения опыта
ОПК-2	Способен использовать и адаптировать существующие математические методы и системы программирования для разработки и реализации алгоритмов решения прикладных задач	ОПК-2.1 Знать: математические, естественнонаучные и социально-экономические методы для использования в профессиональной деятельности	Этап формирования знаний
		ОПК-2.2 Уметь: решать нестандартные профессиональные задачи, в том числе в новой или незнакомой среде и в междисциплинарном контексте, с применением математических, естественнонаучных, социальноэкономических и профессиональных	Этап формирования умений

		знаний	
		ОПК-2.3 Владеть: методами теоретического и экспериментального исследования объектов профессиональной деятельности, в том числе в новой или незнакомой среде и в междисциплинарном контексте	Этап формирования навыков и получения опыта
ОПК-7	Способен взаимодействовать с участниками образовательных отношений в рамках реализации образовательных программ	ОПК-7.1 Знает: законы развития личности и проявления личностных свойств, психологические законы периодизации и кризисов развития; основные закономерности семейных отношений, позволяющие эффективно работать с родительской общественностью; закономерности формирования детско-взрослых сообществ, их социально-психологические особенности и закономерности развития детских и подростковых сообществ	Этап формирования знаний
		ОПК-7.2 Умеет: выбирать формы, методы, приемы взаимодействия с разными участниками образовательного процесса (обучающимися, родителями, педагогами, администрацией) в соответствии с контекстом ситуации	Этап формирования умений
		ОПК-7.3 Владеет: действиями выявления в ходе наблюдения поведенческих и личностных проблем обучающихся, связанных с особенностями их развития; действиями	Этап формирования навыков и получения опыта

		взаимодействия с другими специалистами в рамках психолого-медико-педагогического консилиума	
ПК-5	Способен участвовать в проектировании предметной среды образовательной программы.	ПК-5.1 Знает: компоненты информационной образовательной среды и их дидактические возможности; принципы и подходы к организации информационной образовательной среды для обучения информатике и ИКТ	Этап формирования знаний
		ПК-5.2 Умеет: обосновывать и включать электронные образовательные ресурсы в информационную образовательную среду и процесс обучения информатике и ИКТ	Этап формирования умений
		ПК-5.3 Владеет: умениями по проектированию электронных образовательных ресурсов по информатике и ИКТ, в том числе, для реализации дистанционных образовательных технологий и электронного обучения	Этап формирования навыков и получения опыта

4.3 Описание показателей и критериев оценивания компетенций на различных этапах их формирования, описание шкал оценивания

Код компетенции	Этапы формирования компетенций	Показатель оценивания компетенции	Критерии и шкалы оценивания
УК-2; УК-3; УК-6; ОПК-2; ОПК-7; ПК-5	Этап формирования знаний.	Теоретический блок вопросов. Уровень освоения программного	1) обучающийся глубоко и прочно освоил программный материал, исчерпывающе, последовательно, грамотно и логически стройно его

		материала, логика и грамотность изложения, умение самостоятельно обобщать и излагать материал	излагает, тесно увязывает с задачами и будущей деятельностью, не затрудняется с ответом при видоизменении задания, умеет самостоятельно обобщать и излагать материал, не допуская ошибок: (9-10] баллов; 2) обучающийся твердо знает программный материал, грамотно и по существу излагает его, не допуская существенных неточностей в ответе на вопрос, может правильно применять теоретические положения: [8-9) баллов; 3) обучающийся освоил основной материал, но не знает отдельных деталей, допускает неточности, недостаточно правильные формулировки, нарушает последовательность в изложении программного материала: (6-8) баллов; 4) обучающийся не знает значительной части программного материала, допускает существенные ошибки: [0-6] баллов.
УК-2; УК-3; УК-6; ОПК-2; ОПК-УК-2; УК-3; УК-6; ОПК-2; ОПК-7; ПК-5	Этап формирования умений	Аналитическое задание (<i>задачи, ситуационные задания, кейсы, проблемные ситуации и т.д.</i>) Практическое применение теоретических положений применительно к профессиональным задачам, обоснование принятых решений	1) свободно справляется с задачами и практическими заданиями, правильно обосновывает принятые решения, задание выполнено верно, даны ясные аналитические выводы к решению задания, подкрепленные теорией: (9-10] баллов; 2) владеет необходимыми умениями и навыками при выполнении практических заданий, задание выполнено верно, отмечается хорошее развитие аргумента, однако отмечены погрешности в ответе, скорректированные при собеседовании: [8-9) баллов; 3) испытывает затруднения в выполнении практических
УК-2; УК-3; УК-6; ОПК-2; ОПК-	Этап формирования	Аналитическое задание (<i>задачи,</i>	

7; ПК-5	навыков и получения опыта.	<p><i>ситуационные задания, кейсы, проблемные ситуации и т.д.)</i></p> <p>Решение практических заданий и задач, владение навыками и умениями при выполнении практических заданий, самостоятельность, умение обобщать и излагать материал.</p>	<p>заданий, задание выполнено с ошибками, отсутствуют логические выводы и заключения к решению: (6-8) баллов;</p> <p>4) практические задания, задачи выполняет с большими затруднениями или задание не выполнено вообще, или задание выполнено не до конца, нет четких выводов и заключений по решению задания, сделаны неверные выводы по решению задания: [0-6] баллов.</p>
---------	----------------------------	---	---

4.4 Типовые контрольные задания или иные материалы, необходимые для оценки знаний, умений, навыков и (или) опыта деятельности, характеризующих этапы формирования компетенций в процессе освоения образовательной программы

Примерные вопросы для проведения промежуточной аттестации обучающихся по дисциплине

СЕМЕСТР 1

Теоретический блок вопросов

1. Проектный подход.
2. Содержание проектной деятельности.
3. Этапы проектной деятельности.
4. Жизненный цикл проекта.
5. Признаки проекта. Основные отличия проектов от операционной деятельности.
6. Проект как объект управления.
7. Субъекты управления проектами.
8. Процессы и функции управления проектами.
9. Инициация и старт проекта.
10. Планирование проекта.
11. Организационная структура проекта.
12. Особенности управления различными типами проектов.
13. Причины неудач и критические факторы успеха проекта.
14. Рамки проекта: временные, функциональные, стоимостные.
15. Учет интересов участников проекта.

Аналитическое задание

1. Разработка структурных схем реализации проекта (по вариантам)

СЕМЕСТР 2

Теоретический блок вопросов

1. Определение целей проекта.
2. Этапы выполнения проекта.
3. Календарное планирование проекта.
4. Определение команды проекта.
5. Роли участников проекта.
6. Назначение технического задания.
7. Типовая структура технического задания проекта.
8. Понятие о стандартах для технического задания (ГОСТ 34.602-89).

9. Понятие о стандартах для технического задания (ГОСТ 19.201-78).
10. Понятие об описании бизнес-процессов.

Аналитическое задание

1. Составление плана реализации проекта (по вариантам).
2. Анализ существующих решений по проекту (по вариантам).

СЕМЕСТР 3

Теоретический блок вопросов

1. Календарное планирование проекта.
2. Общий алгоритм создания календарного графика проекта.
3. Иерархическая структура работ проекта.
4. Определение команды проекта.
5. Роли участников проекта.
6. Принципы формирования технического задания.
7. Взаимодействие с заказчиком проекта.
8. Формализация описания бизнес-процессов.
9. Принципы проектирования архитектуры информационных систем.
10. Клиент-серверная архитектура информационных систем

Аналитическое задание

1. Разработка структуры технического задания (по вариантам).
2. Автоматизированная разработка календарного плана проекта.

СЕМЕСТР 4

Теоретический блок вопросов

1. Распределение ролей участников проекта.
2. Распределение ответственности в проекте.
3. Виды и степень делегируемой ответственности.
4. Матрица ответственности.
5. Проектные роли.
6. Заказчик проекта.
7. Функциональный (технический) заказчик.
8. Куратор (спонсор) проекта.
9. Администратор проекта.
10. Клиент-серверная архитектура информационных систем: описание инструментальных средств реализации.

Аналитическое задание

1. Разработка технического задания (по вариантам).
2. Разработка решения в рамках защищаемого проекта.

СЕМЕСТР 5

Теоретический блок вопросов

1. Распределение ролей участников проекта.
2. Стадии развития проектной команды.
3. Лидерство в проекте.
4. Установочное совещание по проекту.
5. Концепция Т.Е.А.М.
6. Методологии описания бизнес-процессов.
7. Функциональное проектирование.
8. Методология IDEFx, DFD.
9. Типовые клиент-серверные архитектуры.
10. Реляционные базы данных.
11. Операции с данными.

12. Основные понятия SQL.

Аналитическое задание

1. Функциональное проектирование (по вариантам).
2. Решение задач по обработке данных с применением SQL.
3. Разработка решения в рамках защищаемого проекта.

СЕМЕСТР 6

Теоретический блок вопросов

1. Вербальные и невербальные коммуникации при работе над проектом.
2. Управление формальными и неформальными коммуникациями.
3. План управления коммуникациями.
4. Совещания на проекте.
5. Оптимальная периодичность совещаний на проекте.
6. Организация эффективного совещания.
7. Процессы управления рисками.
8. План (политика) управления рисками.
9. Идентификация рисков
10. Методы идентификации рисков.
11. Метод Дельфи.
12. Диаграмма Исикавы.
13. Опросные листы.
14. Инфологическое и даталогическое проектирование систем хранения данных.
15. Принципы разработки интерфейсов.
16. Методологии описания бизнес-процессов (UML).
17. Трехзвенная архитектура информационных систем.
18. Тонкий клиент.
19. Сервер баз данных.
20. Сервер приложений.

Аналитическое задание

1. Проектирование систем хранения данных (по вариантам).
2. Описание бизнес-процессов с применением UML (по вариантам).
3. Разработка решения в рамках защищаемого проекта.

СЕМЕСТР 7

Теоретический блок вопросов

1. Принципы построения системы контроля проекта.
2. Система отчетности.
3. Методы и виды контроля.
4. Простой и детальный контроль проекта.
5. Учетная и прогнозная функции контроля.
6. «Приборная панель» проекта.
7. Управление изменениями.
8. Архив изменений.
9. Уровни принятия решений.
10. Назначение, структура и состав корпоративной системы управления проектами (КСУП).
11. Основные функциональные блоки КСУП.
12. Проект внедрения КСУП.
13. Проектный офис. Типы проектных офисов.
14. Функции проектного офиса.
15. Завершение действий по проекту.
16. Административное закрытие проекта.
17. Контрактное закрытие проекта.

18. Документационное сопровождение проекта.
19. Средства разработки мобильных приложений.
20. Принцип разделения кода и данных.

Аналитическое задание

1. Комплексное задание в рамках защищаемого проекта.

4.5 Методические материалы, определяющие процедуры оценивания знаний, умений, навыков и (или) опыта деятельности, характеризующих этапы формирования компетенций

Промежуточная аттестация по дисциплине «Проектная деятельность» проводится в соответствии с Положением о промежуточной аттестации обучающихся по основным профессиональным образовательным программам высшего образования – программ бакалавриата/магистратуры/специалитета в Российском государственном социальном университете и Положением о балльно-рейтинговой системе оценки успеваемости обучающихся по основным профессиональным образовательным программам высшего образования - программам бакалавриата, программам специалитета, программам магистратуры в Российском государственном социальном университете.

На промежуточную аттестацию отводится 20 рейтинговых баллов.

Ответы обучающегося на контрольном мероприятии промежуточной аттестации оцениваются педагогическим работником по 20 - балльной шкале, а итоговая оценка по дисциплине выставляется по пятибалльной системе для дифференцированного зачета и по системе зачтено/не зачтено для зачета.

Критерии выставления оценки определяются Положением о балльно-рейтинговой системе оценки успеваемости обучающихся по основным профессиональным образовательным программам высшего образования - программам бакалавриата, программам специалитета, программам магистратуры в Российском государственном социальном университете.

РАЗДЕЛ 5. УСЛОВИЯ РЕАЛИЗАЦИИ ДИСЦИПЛИНЫ

5.1. Перечень основной и дополнительной учебной литературы для освоения дисциплины

5.1.1. Основная литература

1. Зуб, А. Т. Управление проектами : учебник и практикум для вузов / А. Т. Зуб. — Москва : Издательство Юрайт, 2020. — 422 с. — (Высшее образование). — ISBN 978-5-534-00725-1. — Текст : электронный // ЭБС Юрайт [сайт]. — URL: <https://urait.ru/bcode/450229>.

2. Чекмарев, А. В. Управление ИТ-проектами и процессами : учебник для вузов / А. В. Чекмарев. — Москва : Издательство Юрайт, 2020. — 228 с. — (Высшее образование). — ISBN 978-5-534-11191-0. — Текст : электронный // ЭБС Юрайт [сайт]. — URL: <https://urait.ru/bcode/455189>

3. Проектирование информационных систем : учебник и практикум для вузов / Д. В. Чистов, П. П. Мельников, А. В. Золотарюк, Н. Б. Ничепорук ; под общей редакцией Д. В. Чистова. — Москва : Издательство Юрайт, 2020. — 258 с. — (Высшее образование). — ISBN 978-5-534-00492-2. — Текст : электронный // ЭБС Юрайт [сайт]. — URL: <https://urait.ru/bcode/450339>

5.1.2. Дополнительная литература

1. Астапчук, В. А. Корпоративные информационные системы: требования при проектировании : учебное пособие для вузов / В. А. Астапчук, П. В. Терещенко. — 2-е изд., испр. и доп. — Москва : Издательство Юрайт, 2020. — 113 с. — (Высшее образование). —

ISBN 978-5-534-08546-4. — Текст : электронный // ЭБС Юрайт [сайт]. — URL: <https://urait.ru/bcode/453261>

2. Гутгарц, Р. Д. Проектирование автоматизированных систем обработки информации и управления : учебное пособие для вузов / Р. Д. Гутгарц. — Москва : Издательство Юрайт, 2020. — 304 с. — (Высшее образование). — ISBN 978-5-534-07961-6. — Текст : электронный // ЭБС Юрайт [сайт]. — URL: <https://urait.ru/bcode/455707>

3. Григорьев, М. В. Проектирование информационных систем : учебное пособие для вузов / М. В. Григорьев, И. И. Григорьева. — Москва : Издательство Юрайт, 2020. — 318 с. — (Высшее образование). — ISBN 978-5-534-01305-4. — Текст : электронный // ЭБС Юрайт [сайт]. — URL: <https://urait.ru/bcode/451794>

4. Грекул, В. И. Проектирование информационных систем : учебник и практикум для вузов / В. И. Грекул, Н. Л. Коровкина, Г. А. Левочкина. — Москва : Издательство Юрайт, 2020. — 385 с. — (Высшее образование). — ISBN 978-5-9916-8764-5. — Текст : электронный // ЭБС Юрайт [сайт]. — URL: <https://urait.ru/bcode/450997>

5. Зараменских, Е. П. Управление жизненным циклом информационных систем : учебник и практикум для вузов / Е. П. Зараменских. — Москва : Издательство Юрайт, 2020. — 431 с. — (Высшее образование). — ISBN 978-5-9916-9200-7. — Текст : электронный // ЭБС Юрайт [сайт]. — URL: <https://urait.ru/bcode/451064>

6. Колошкина, И. Е. Автоматизация проектирования технологической документации : учебник и практикум для вузов / И. Е. Колошкина. — Москва : Издательство Юрайт, 2020. — 371 с. — (Высшее образование). — ISBN 978-5-534-14010-1. — Текст : электронный // ЭБС Юрайт [сайт]. — URL: <https://urait.ru/bcode/467467>

7. Поляков, Н. А. Управление инновационными проектами : учебник и практикум для вузов / Н. А. Поляков, О. В. Мотовилов, Н. В. Лукашов. — Москва : Издательство Юрайт, 2020. — 330 с. — (Высшее образование). — ISBN 978-5-534-00952-1. — Текст : электронный // ЭБС Юрайт [сайт]. — URL: <https://urait.ru/bcode/450564>

8. Тузовский, А. Ф. Проектирование и разработка web-приложений : учебное пособие для вузов / А. Ф. Тузовский. — Москва : Издательство Юрайт, 2020. — 218 с. — (Высшее образование). — ISBN 978-5-534-00515-8. — Текст : электронный // ЭБС Юрайт [сайт]. — URL: <https://urait.ru/bcode/451207>

9. Черткова, Е. А. Педагогическое образование. Визуальное моделирование программных систем : учебник для вузов / Е. А. Черткова. — 2-е изд., испр. и доп. — Москва : Издательство Юрайт, 2020. — 147 с. — (Высшее образование). — ISBN 978-5-534-09172-4. — Текст : электронный // ЭБС Юрайт [сайт]. — URL: <https://urait.ru/bcode/452749>

10. Лаврищева, Е. М. Педагогическое образование и технологии программирования сложных систем : учебник для вузов / Е. М. Лаврищева. — 2-е изд., испр. и доп. — Москва : Издательство Юрайт, 2020. — 432 с. — (Высшее образование). — ISBN 978-5-534-07604-2. — Текст : электронный // ЭБС Юрайт [сайт]. — URL: <https://urait.ru/bcode/452137>

11. Стружкин, Н. П. Базы данных: проектирование. Практикум : учебное пособие для вузов / Н. П. Стружкин, В. В. Годин. — Москва : Издательство Юрайт, 2020. — 291 с. — (Высшее образование). — ISBN 978-5-534-00739-8. — Текст : электронный // ЭБС Юрайт [сайт]. — URL: <https://urait.ru/bcode/451246>

12. Соколова, В. В. Вычислительная техника и информационные технологии. Разработка мобильных приложений : учебное пособие для вузов / В. В. Соколова. — Москва : Издательство Юрайт, 2020. — 175 с. — (Высшее образование). — ISBN 978-5-9916-6525-4. — Текст : электронный // ЭБС Юрайт [сайт]. — URL: <https://urait.ru/bcode/451366>

13. Казанский, А. А. Программирование на Visual C# : учебное пособие для вузов / А. А. Казанский. — 2-е изд., перераб. и доп. — Москва : Издательство Юрайт, 2020. — 192 с. — (Высшее образование). — ISBN 978-5-534-12338-8. — Текст : электронный // ЭБС Юрайт [сайт]. — URL: <https://urait.ru/bcode/451467>

14. Федоров, Д. Ю. Программирование на языке высокого уровня Python : учебное пособие для вузов / Д. Ю. Федоров. — 2-е изд., перераб. и доп. — Москва : Издательство Юрайт, 2020. — 161 с. — (Высшее образование). — ISBN 978-5-534-10971-9. — Текст : электронный // ЭБС Юрайт [сайт]. — URL: <https://urait.ru/bcode/454100>

15. Скороход, С.В. Программирование на платформе 1С: предприятие 8.3 : [16+] / С.В. Скороход ; Южный федеральный университет. — Ростов-на-Дону ; Таганрог : Южный федеральный университет, 2019. — 136 с. : ил. — Режим доступа: по подписке. — URL: <https://biblioclub.ru/index.php?page=book&id=577921>

16. Казарин, О. В. Надежность и безопасность программного обеспечения : учебное пособие для вузов / О. В. Казарин, И. Б. Шубинский. — Москва : Издательство Юрайт, 2020. — 342 с. — (Высшее образование). — ISBN 978-5-534-05142-1. — Текст : электронный // ЭБС Юрайт [сайт]. — URL: <https://urait.ru/bcode/454453>

17. Внуков, А. А. Защита информации : учебное пособие для вузов / А. А. Внуков. — 3-е изд., перераб. и доп. — Москва : Издательство Юрайт, 2020. — 161 с. — (Высшее образование). — ISBN 978-5-534-07248-8. — Текст : электронный // ЭБС Юрайт [сайт]. — URL: <https://urait.ru/bcode/422772>

18. Казарин, О. В. Программно-аппаратные средства защиты информации. Защита программного обеспечения : учебник и практикум для вузов / О. В. Казарин, А. С. Забаурин. — Москва : Издательство Юрайт, 2020. — 312 с. — (Высшее образование). — ISBN 978-5-9916-9043-0. — Текст : электронный // ЭБС Юрайт [сайт]. — URL: <https://urait.ru/bcode/452368>

5.2 Перечень ресурсов информационно-коммуникационной сети «Интернет», необходимых для освоения дисциплины

№ №	Название электронного ресурса	Описание электронного ресурса	Используемый для работы адрес
1.	ЭБС «Университетская библиотека онлайн»	Электронная библиотека, обеспечивающая доступ высших и средних учебных заведений, публичных библиотек и корпоративных пользователей к наиболее востребованным материалам по всем отраслям знаний от ведущих российских издательств	http://biblioclub.ru/
2.	Научная электронная библиотека eLIBRARY.ru	Крупнейший российский информационно-аналитический портал в области науки, технологии, медицины и образования, содержащий рефераты и полные тексты более 34 млн научных публикаций и патентов	http://elibrary.ru/
3.	Образовательная платформа Юрайт	Электронно-библиотечная система для ВУЗов, ССУЗов, обеспечивающая доступ к учебникам, учебной и методической литературе по различным дисциплинам.	https://urait.ru/
4.	База данных	Полнотекстовая база данных периодических	http://ebiblioteka.ru/

№ №	Название электронного ресурса	Описание электронного ресурса	Используемый для работы адрес
	«EastView»	изданий	
5.	База данных международного индекса научного цитирования «Scopus»	Библиографическая и реферативная база данных и инструмент для отслеживания цитируемости статей, опубликованных в научных изданиях	http://www.scopus.com
6.	Международный индекс научного цитирования «Web of Science»	Поисковая интернет-платформа, объединяющая реферативные базы данных публикаций в научных журналах и патентов, в том числе базы, учитывающие взаимное цитирование публикаций. Web of Science охватывает материалы по естественным, техническим, общественным, гуманитарным наукам и искусству.	http://webofknowledge.com
7.	Электронная библиотека «Grebennikon»	Библиотека предоставляет доступ более чем к 30 журналам, выпускаемых Издательским домом "Гребенников".	https://grebennikon.ru

5.3 Методические указания для обучающихся по освоению дисциплины

Освоение обучающимся дисциплины «Проектная деятельность» предполагает изучение материалов дисциплины на аудиторных занятиях и в ходе самостоятельной работы. Аудиторные занятия проходят в форме практических занятий. Самостоятельная работа включает разнообразный комплекс видов и форм работы обучающихся.

Для успешного освоения дисциплины и достижения поставленных целей необходимо внимательно ознакомиться с рабочей программой дисциплины, доступной в электронной информационно-образовательной среде РГСУ.

Следует обратить внимание на списки основной и дополнительной литературы, на предлагаемые преподавателем ресурсы информационно-телекоммуникационной сети Интернет. Эта информация необходима для самостоятельной работы обучающегося.

При подготовке к аудиторным занятиям необходимо помнить особенности каждой формы его проведения.

Подготовка к занятию семинарского типа

При подготовке и работе во время занятий семинарского типа следует обратить внимание на следующие моменты: на процесс предварительной подготовки, на работу во время занятия, обработку полученных результатов, исправление полученных замечаний.

Предварительная подготовка к учебному занятию семинарского типа заключается в изучении теоретического материала в отведенное для самостоятельной работы время, ознакомление с инструктивными материалами с целью осознания задач практического занятия, техники безопасности при работе с компьютерной техникой.

Работа во время проведения учебного занятия семинарского типа включает:

- консультирование студентов преподавателями и вспомогательным персоналом с целью предоставления исчерпывающей информации, необходимой для самостоятельного выполнения предложенных преподавателем задач, ознакомление с правилами техники безопасности при работе в лаборатории;

- самостоятельное выполнение заданий согласно обозначенной учебной программой тематики.

Успешное выполнение заданий является необходимым условием при проведении рубежного контроля и допуска к зачету и дифференцированному зачету. При получении неудовлетворительных результатов обучающийся имеет право в дополнительное время передать преподавателю работу до проведения промежуточной аттестации.

Самостоятельная работа.

Для более углубленного изучения темы задания для самостоятельной работы рекомендуется выполнять параллельно с изучением данной темы. При выполнении заданий по возможности используйте наглядное представление материала. Более подробная информация о самостоятельной работе представлена в разделах «Учебно-методическое обеспечение самостоятельной работы по дисциплине», «Методические указания к самостоятельной работе по дисциплине»).

5.4 Информационно-технологическое обеспечение образовательного процесса по дисциплины

5.4.1. Средства информационных технологий

1. Персональные компьютеры;
2. Средства доступа Интернет;
3. Проектор.

5.4.2. Программное обеспечение

1. Операционная система Windows 7
2. Microsoft Office Professional Plus 2007 Russian Academic OPEN No Level
3. Справочно-правовая система Консультант+
4. Acrobat Reader DC
5. 7-Zip
6. SKYDNS
7. TrueConf(client)
8. 1С.Предприятие 8.0 или выше.
9. Инструментальные системы (Python, Android Studio).
10. Системы управления базами данных (MySQL, SQLite)
11. Инструментальные средства описания бизнес-процессов (Ramus)

5.4.3. Информационные справочные системы и профессиональные базы данных

№ №	Название электронного ресурса	Описание электронного ресурса	Используемый для работы адрес
1.	ЭБС «Университетская библиотека онлайн»	Электронная библиотека, обеспечивающая доступ высших и средних учебных заведений, публичных библиотек и корпоративных пользователей к наиболее востребованным материалам по всем отраслям знаний от ведущих российских издательств	http://biblioclub.ru/
2.	Научная электронная библиотека eLIBRARY.ru	Крупнейший российский информационно-аналитический портал в области науки, технологии, медицины и образования, содержащий рефераты и полные тексты более 34 млн научных публикаций и патентов	http://elibrary.ru/
3.	Образовательная платформа Юрайт	Электронно-библиотечная система для ВУЗов, ССУЗов, обеспечивающая доступ к учебникам, учебной и методической литературе по различным дисциплинам.	https://urait.ru/
4.	База данных «EastView»	Полнотекстовая база данных периодических изданий	http://ebiblioteka.ru/
5.	База данных международного	Библиографическая и реферативная база данных и инструмент для отслеживания	http://www.scopus.com

№ №	Название электронного ресурса	Описание электронного ресурса	Используемый для работы адрес
	индекса научного цитирования «Scopus»	цитируемости статей, опубликованных в научных изданиях	
6.	Международный индекс научного цитирования «Web of Science»	Поисковая интернет-платформа, объединяющая реферативные базы данных публикаций в научных журналах и патентов, в том числе базы, учитывающие взаимное цитирование публикаций. Web of Science охватывает материалы по естественным, техническим, общественным, гуманитарным наукам и искусству.	http://webofknowledge.com
7.	Электронная библиотека «Grebennikon»	Библиотека предоставляет доступ более чем к 30 журналам, выпускаемых Издательским домом "Гребенников".	https://grebennikon.ru

5.5 Материально-техническое обеспечение образовательного процесса по дисциплине

Для изучения дисциплины «Проектная деятельность» в рамках реализации основной профессиональной образовательной программы высшего образования – программы бакалавриата по направлению подготовки *44.03.01 Педагогическое образование* используются:

Учебная аудитория для занятий семинарского типа: оснащена специализированной мебелью (стол для преподавателя, парты, стулья, доска для написания мелом); техническими средствами обучения (видеопроекционное оборудование, средства звуковоспроизведения, экран и имеющие выход в сеть Интернет).

Помещения для самостоятельной работы обучающихся: оснащены специализированной мебелью (парты, стулья) техническими средствами обучения (персональные компьютеры с доступом в сеть Интернет и обеспечением доступа в электронно-информационную среду университета, программным обеспечением).

5.6 Образовательные технологии

При реализации дисциплины «Проектная деятельность» применяются различные образовательные технологии, в том числе технологии электронного обучения.

Освоение дисциплины «Проектная деятельность» предусматривает использование в учебном процессе активных и интерактивных форм проведения учебных занятий в форме деловых и ролевых игр, разбора конкретных ситуаций в сочетании с внеаудиторной работой с целью формирования и развития **универсальных, общепрофессиональных, профессиональных** навыков обучающихся.

Учебные часы дисциплины «Проектная деятельность» предусматривают классическую контактную работу преподавателя с обучающимся в аудитории и контактную работу посредством электронной информационно-образовательной среды в синхронном и асинхронном режиме (вне аудитории) посредством применения возможностей компьютерных технологий (электронная почта, электронный учебник, тестирование, вебинар, видеофильм, презентация, форум и др.).

В рамках дисциплины «Проектная деятельность» предусмотрены встречи с руководителями и работниками организаций, деятельность которых связана с

направленностью реализуемой основной профессиональной образовательной программы высшего образования – программы бакалавриата

ЛИСТ РЕГИСТРАЦИИ ИЗМЕНЕНИЙ

№ п/п	Содержание изменения	Реквизиты документа об утверждении изменения	Дата введения изменения



Министерство науки и высшего образования Российской Федерации
Федеральное государственное бюджетное образовательное учреждение
высшего образования
«РОССИЙСКИЙ ГОСУДАРСТВЕННЫЙ СОЦИАЛЬНЫЙ УНИВЕРСИТЕТ»

УТВЕРЖДАЮ
Декан факультета
информационных технологий

/С.В. Крапивка

21 июня 2021 г.

РАБОЧАЯ ПРОГРАММА ДИСЦИПЛИНЫ (МОДУЛЯ)

ПЕДАГОГИКА

Направление подготовки
«44.03.01 Педагогическое образование»

Направленность
«Информатика»

**ОБРАЗОВАТЕЛЬНАЯ ПРОГРАММА ВЫСШЕГО ОБРАЗОВАНИЯ - ПРОГРАММА
БАКАЛАВРИАТА**

Форма обучения

Заочная форма обучения

Москва 2021

Рабочая программа дисциплины (модуля) «Педагогика» разработана на основании федерального государственного образовательного стандарта высшего образования – *бакалавриата* по направлению подготовки 44.03.01 Педагогическое образование, утвержденного приказом Министерства образования и науки Российской Федерации от 22.02.2018 № 121, учебного плана по основной профессиональной образовательной программе высшего образования – программы *бакалавриата* по направлению подготовки 44.03.01 Педагогическое образование, а также с учетом следующих профессиональных стандартов, сопряженных с профессиональной деятельностью выпускника:

- 01.001 «Педагог (педагогическая деятельность в дошкольном, начальном общем, основном общем, среднем общем образовании) (воспитатель, учитель)»;
- 01.003 «Педагог дополнительного образования детей и взрослых».

Рабочая программа дисциплины (модуля) разработана рабочей группой в составе: канд.пед.наук, доцента Квитковской А.А., канд. пед. наук Березы Н.А.

Руководитель основной профессиональной образовательной программы




(подпись)

к.п.н,
Е.Ю. Романова

Рабочая программа учебной дисциплины обсуждена и утверждена на заседании факультета социальной работы. Протокол № 13 от «26» мая 2021 года

Рабочая программа практики рекомендована к утверждению представителями организаций-работодателей:


Директор ГБУ ТЦСО «Таганский» г.Москвы



(подпись)

В.Н.Каменских

Директор ГБУ ТЦСО «Царицынский» г.Москвы

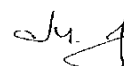


(подпись)

С.И.Буртник

Рабочая программа практики рецензирована и рекомендована к утверждению:

Заведующий кафедрой медико-социальной реабилитологии ГАУ «Институт дополнительного профессионального образования работников социальной сферы Департамента труда и социальной защиты населения города Москвы»



(подпись)

М.В.Фирсов

Ученый секретарь Учебно-методического объединения, канд.ист.наук, доцент



О.А.Аникеева

Согласовано
Научная библиотека, директор



И.Г. Маляр

СОДЕРЖАНИЕ

РАЗДЕЛ 1. ПАСПОРТ РАБОЧЕЙ ПРОГРАММЫ ПО ДИСЦИПЛИНЕ	4
1.1 Цель и задачи дисциплины (модуля)	4
1.3 Планируемые результаты обучения по учебной дисциплине в рамках планируемых результатов освоения основной образовательной программы.....	4
РАЗДЕЛ 2. СТРУКТУРА И СОДЕРЖАНИЕ ДИСЦИПЛИНЫ	11
2.1 Объем дисциплины (модуля), включая контактную работы обучающегося с преподавателем и самостоятельную работу обучающегося.....	11
2.2. Учебно-тематический план дисциплины (модуля)	12
РАЗДЕЛ 3. УЧЕБНО-МЕТОДИЧЕСКОЕ ОБЕСПЕЧЕНИЕ САМОСТОЯТЕЛЬНОЙ РАБОТЫ ОБУЧАЮЩИХСЯ ПО УЧЕБНОЙ ДИСЦИПЛИНЕ.....	13
3.1. Виды самостоятельной работы обучающихся по дисциплине	13
3.2 Методические указания к самостоятельной работе по дисциплине.....	14
РАЗДЕЛ 4. ФОНД ОЦЕНОЧНЫХ СРЕДСТВ ДЛЯ ПРОВЕДЕНИЯ ПРОМЕЖУТОЧНОЙ АТТЕСТАЦИИ ОБУЧАЮЩИХСЯ ПО УЧЕБНОЙ ДИСЦИПЛИНЕ	20
4.1. Форма промежуточной аттестации обучающегося по учебной дисциплине	20
4.2. Перечень компетенций с указанием этапов их формирования в процессе освоения образовательной программы	20
4.3 Описание показателей и критериев оценивания компетенций на различных этапах их формирования, описание шкал оценивания.....	20
4.4 Типовые контрольные задания или иные материалы, необходимые для оценки знаний, умений, навыков и (или) опыта деятельности, характеризующих этапы формирования компетенций в процессе освоения образовательной программы	27
4.5 Методические материалы, определяющие процедуры оценивания знаний, умений, навыков и (или) опыта деятельности, характеризующих этапы формирования компетенций	27
РАЗДЕЛ 5. УСЛОВИЯ РЕАЛИЗАЦИИ ДИСЦИПЛИНЫ	34
5.1. Перечень основной и дополнительной учебной литературы для освоения дисциплины (модуля).....	34
5.2 Перечень ресурсов информационно-коммуникационной сети «Интернет», необходимых для освоения дисциплины (модуля)	35
5.3 Методические указания для обучающихся по освоению дисциплины (модуля).....	35
5.4 Информационно-технологическое обеспечение образовательного процесса по учебной дисциплине	36
5.5 Материально-техническое обеспечение образовательного процесса по учебной дисциплине	37
5.6 Образовательные технологии	38
РАЗДЕЛ 6. ЛИСТ РЕГИСТРАЦИИ ИЗМЕНЕНИЙ.....	Ошибка! Закладка не определена.

РАЗДЕЛ 1. ПАСПОРТ РАБОЧЕЙ ПРОГРАММЫ ПО ДИСЦИПЛИНЕ

1.1 Цель и задачи дисциплины (модуля)

Цель дисциплины (модуля) заключается в получении обучающимися теоретических знаний о сущности, принципах, содержании, методах и формах организации педагогической деятельности в дошкольном и начальном образовании, социально-педагогической деятельности, психолого-педагогическом сопровождении детей с ограниченными возможностями здоровья; формирование способности и готовности организовывать совместную деятельность и межличностное взаимодействие субъектов образовательной и воспитательной среды; формирование навыков решать профессиональные задачи в области образования и воспитания.

Задачи дисциплины (модуля):

1. Формировать знания:
 - о современных научных исследованиях в области педагогики, современном образовательном пространстве, развитии педагогических систем;
 - об особенностях содержания и организации педагогического процесса в условиях разных типов образовательных учреждений;
 - основных теоретических подходах, современных концепциях воспитания и обучения;
 - закономерностях, принципах, содержании и структуре целостного педагогического процесса;
 - целях, задачах, содержании, форм, методов и средств воспитания и обучения;
 - современных инновационных технологиях в сфере образования;
 - основных общенаучных характеристиках исследований в области образования.
2. Формировать умения:
 - создавать развивающую среду;
 - применять психолого-педагогические знания в разных видах образовательной деятельности;
 - организовывать образовательно-воспитательный процесс в различных социокультурных условиях;
 - анализировать, планировать (проектировать) и оценивать образовательный процесс и его результаты;
 - осуществлять педагогическое общение с воспитанниками, родителями, коллегами;
 - использовать современные инновационные технологии в сфере образования;
 - осуществлять планирование повседневной учебно-воспитательной работы и вести её в соответствии с программно-методической документацией;
 - реализовывать процесс профессионального самовоспитания и самообразования;
 - осуществлять самоанализ, самоконтроль собственной педагогической деятельности, уметь её представить (аттестация).

1.2. Место дисциплины (модуля) в структуре основной профессиональной образовательной программы

Учебная дисциплина *«Педагогика»* реализуется в обязательной части основной образовательной программы по направлению подготовки *44.03.01 Педагогическое образование заочной* формы обучения.

Изучение дисциплины (модуля) *«Педагогика»* базируется на знаниях и умениях, полученных обучающимися ранее, в ходе освоения программного материала ряда учебных дисциплин: *«Технологии самоорганизации и эффективного взаимодействия»*

Перечень последующих учебных дисциплин, для которых необходимы знания, умения и навыки, формируемые данной учебной дисциплиной:

- «Основы информационной культуры педагога»
- «Теория и методика обучения информатике»
- «Организация исследовательской деятельности в области образования»
- «Информатизация образовательного учреждения»
- «Информационные технологии в педагогическом исследовании».

1.3. Планируемые результаты обучения по учебной дисциплине в рамках планируемых результатов освоения основной профессиональной образовательной программы высшего образования – программы бакалавриата

Процесс освоения дисциплины (модуля) направлен на формирование у обучающихся следующих компетенций ОПК-1; ОПК-2; ОПК-5; ОПК-7; ОПК-8.

В результате освоения дисциплины (модуля) обучающийся должен продемонстрировать следующие результаты:

Категория компетенции	Код компетенции	Формулировка компетенции	Код и наименование индикатора достижения компетенции	Результаты обучения
Нормативные основания профессиональной деятельности	ОПК-1	Способен осуществлять профессиональную деятельность в соответствии с нормативно-правовыми актами в сфере образования и нормами профессиональной этики	ОПК-1.ИД-1. Сформирован понятийный аппарат и теоретическая основа для выполнения практических действий в рамках компетенции	ОПК-1.1 Знает: приоритетные направления развития системы образования Российской Федерации, законы и иные нормативно-правовые акты, регламентирующие деятельность в сфере образования в Российской Федерации, нормативные документы по вопросам обучения и воспитания детей и молодежи, федеральные государственные образовательные стандарты основного общего, среднего общего образования, законодательные

				документы о правах ребенка, актуальные вопросы трудового законодательства; конвенцию о правах ребенка
			ОПК-1.ИД-2. Планирует и выполняет практически е действия в рамках компетенции	ОПК-1.2 Умеет: применять основные нормативно-правовые акты в сфере образования и нормы профессиональной этики
			ОПК-1.ИД-3. Применяет методы анализа практической деятельности и ее результатов в рамках компетенции	ОПК-1.3 Владеет: действиями по соблюдению правовых, нравственных и этических норм, требований профессиональной этики - в условиях реальных педагогических ситуаций; действиями по осуществлению профессиональной деятельности в соответствии с требованиями федеральных государственных образовательных стандартов основного общего, среднего общего образования – в части анализа содержания современных подходов к организации и функционированию системы общего образования
Теоретические и практические основы профессиональной деятельности	ОПК-2	Способен использовать и адаптировать существующие математические методы и системы программирован	ОПК-2.ИД-1. Сформирован понятийный аппарат и теоретическая основа для выполнения	ОПК-2.1 Знать: математические, естественнонаучные и социально-экономические методы для использования в профессиональной

		ия для разработки и реализации алгоритмов решения прикладных задач	практически х действий в рамках компетенции	деятельности
			ОПК-2.ИД-2. Планирует и выполняет практически е действия в рамках компетенции	ОПК-2.2 Уметь: решать нестандартные профессиональные задачи, в том числе в новой или незнакомой среде и в междисциплинарном контексте, с применением математических, естественнонаучных, социальноэкономических и профессиональных знаний
			ОПК-2.ИД-3. Применяет методы анализа практической деятельности и ее результатов в рамках компетенции	ОПК-2.3 Владеть: методами теоретического и экспериментального исследования объектов профессиональной деятельности, в том числе в новой или незнакомой среде и в междисциплинарном контексте
Контроль и оценка формирования образовательных результатов	ОПК-5	Способен осуществлять контроль и оценку формирования образовательных результатов обучающихся, выявлять и корректировать трудности в обучении	ОПК-5.ИД-1. Сформирован понятийный аппарат и теоретическая основа для выполнения практически х действий в рамках компетенции	ОПК-5.1 Знает: принципы организации контроля и оценивания образовательных результатов обучающихся; специальные технологии и методы, позволяющие проводить коррекционно-развивающую работу с неуспевающими обучающимися
			ОПК-5.ИД-2. Планирует и выполняет практически	ОПК-5.2 Умеет: применять инструментарий, методы диагностики и

			е действия в рамках компетенции	оценки показателей уровня и динамики развития обучающихся; проводить педагогическую диагностику неуспеваемости обучающихся
			ОПК-5.ИД-3. Применяет методы анализа практической деятельности и ее результатов в рамках компетенции	ОПК-5.3 Владеет: действиями применения методов контроля и оценки образовательных результатов (личностных, предметных, метапредметных) обучающихся; действиями освоения и адекватного применения специальных технологий и методов, позволяющих проводить коррекционно-развивающую работу с неуспевающими обучающимися
Взаимодействие с участниками образовательных отношений	ОПК-7	Способен взаимодействовать с участниками образовательных отношений в рамках реализации образовательных программ	ОПК-7.ИД-1. Сформирован понятийный аппарат и теоретическая основа для выполнения практически действий в рамках компетенции	ОПК-7.1 Знает: законы развития личности и проявления личностных свойств, психологические законы периодизации и кризисов развития; основные закономерности семейных отношений, позволяющие эффективно работать с родительской общественностью; закономерности формирования детско-взрослых сообществ, их социально-психологические особенности и закономерности

				развития детских и подростковых сообществ
			ОПК-7.ИД-2. Планирует и выполняет практически е действия в рамках компетенции	ОПК-7.2 Умеет: выбирать формы, методы, приемы взаимодействия с разными участниками образовательного процесса (обучающимися, родителями, педагогами, администрацией) в соответствии с контекстом ситуации
			ОПК-7.ИД-3. Применяет методы анализа практической деятельности и ее результатов в рамках компетенции	ОПК-7.3 Владеет: действиями выявления в ходе наблюдения поведенческих и личностных проблем обучающихся, связанных с особенностями их развития; действиями взаимодействия с другими специалистами в рамках психолого-медико-педагогического консилиума
Научные основы педагогической деятельности	ОПК-8	Способен осуществлять педагогическую деятельность на основе специальных научных знаний	ОПК-8.ИД-1. Сформирован понятийный аппарат и теоретическая основа для выполнения практически х действий в рамках компетенции	ОПК-8.1 Знает: историю, теорию, закономерности и принципы построения и функционирования образовательного процесса, роль и место образования в жизни человека и общества в области гуманитарных знаний; историю, теорию, закономерности и принципы построения и функционирования образовательного процесса, роль и место образования в жизни человека и

			общества в области естественно-научных знаний; историю, теорию, закономерности и принципы построения и функционирования образовательного процесса, роль и место образования в жизни человека и общества в области нравственного воспитания
		ОПК-8.ИД-2. Планирует и выполняет практические действия в рамках компетенции	ОПК-8.2 Умеет: использовать современные, в том числе интерактивные, формы и методы воспитательной работы в урочной и внеурочной деятельности, дополнительном образовании детей

			ОПК-8.ИД-3. Применяет методы анализа практической деятельности и ее результатов в рамках компетенции	ОПК-8.3 Владеет: методами, формами и средствами обучения, в том числе выходящими за рамки учебных занятий, для осуществления проектной деятельности обучающихся, проведения лабораторных экспериментов, экскурсионной работы, полевой практики и т.п.; действиями организации различных видов внеурочной деятельности: игровой, учебно-исследовательской, художественно-продуктивной, культурно-досуговой с учетом возможностей образовательной организации, места жительства и историко-культурного своеобразия региона
--	--	--	--	--

РАЗДЕЛ 2. СТРУКТУРА И СОДЕРЖАНИЕ ДИСЦИПЛИНЫ

2.1 Объем дисциплины (модуля), включая контактную работы обучающегося с преподавателем и самостоятельную работу обучающегося

Общая трудоемкость дисциплины (модуля) 3 зачетных единицы. По дисциплине предусмотрен экзамен.

Заочная форма обучения

Вид учебной работы	Всего часов	Семестры				
		1	2			
Контактная работа обучающихся с педагогическими работниками	24	8	16			

Учебные занятия лекционного типа	6	2	4			
<i>из них: в форме практической подготовки</i>						
Практические занятия	6	2	4			
<i>из них: в форме практической подготовки</i>						
Лабораторные занятия						
<i>из них: в форме практической подготовки</i>						
Иная контактная работа	12	4	8			
<i>из них: в форме практической подготовки</i>						
Самостоятельная работа обучающихся	80	28	52			
Контроль промежуточной аттестации	4		4			
Форма промежуточной аттестации			зачет			
ОБЪЕМ ДИСЦИПЛИНЫ (МОДУЛЯ) В ЧАСАХ	108	36	72			

2.2. Учебно-тематический план дисциплины (модуля)

Заочная форма обучения

Раздел, тема	Виды учебной работы, академических часов										
	Всего	Самостоятельная работа	Контактная работа обучающихся с педагогическими работниками								
			Всего	<i>из них: в форме практической подготовки</i>	Лекционные занятия	<i>из них: в форме практической подготовки</i>	Семинарские/практические занятия	<i>из них: в форме практической подготовки</i>	Лабораторные занятия	<i>из них: в форме практической подготовки</i>	Иная контактная работа
Модуль 1 (семестр 1)											
Раздел 1.1	36	36	8		2		2				4
Контроль промежуточной аттестации (час)											

Общий объем, часов	36	28	8		2		2				4	
Форма промежуточной аттестации												
Модуль 2 (семестр 2)												
Раздел 2.1	34	26	8		2		2				4	
Раздел 2.2	34	26	8		2		2				4	
Контроль промежуточной аттестации (час)	4											
Общий объем, часов	72	52	16		4		4				8	
Форма промежуточной аттестации	зачет											
Общий объем, часов	108	80	24		6		6				12	

РАЗДЕЛ 3. УЧЕБНО-МЕТОДИЧЕСКОЕ ОБЕСПЕЧЕНИЕ САМОСТОЯТЕЛЬНОЙ РАБОТЫ ОБУЧАЮЩИХСЯ ПО УЧЕБНОЙ ДИСЦИПЛИНЕ

3.1. Виды самостоятельной работы обучающихся по дисциплине

Заочная форма обучения

Раздел, тема	Всего	Виды самостоятельной работы обучающихся					
		Академическая активность, час	Форма академической активности	Выполнение практ. заданий, час	Форма практического задания	Рубежный текущий контроль, час	Форма рубежного текущего контроля
Модуль 1 (семестр 1)							
Раздел 1.1	36	17	Подготовка к лекционным и практическим занятиям, самостоятельное изучение раздела в ЭИОС	17	реферат	2	Компьютерное тестирование или иная форма рубежного контроля по усмотрению преподавателя

Общий объем по модулю/семестру, часов	28	17		17		2	
Модуль 2 (семестр 2)							
Раздел 2.1	26	12	Подготовка к лекционным и практическим занятиям, самостоятельное изучение раздела в ЭИОС	12	реферат	2	Компьютерное тестирование или иная форма рубежного контроля по усмотрению преподавателя
Раздел 2.2	26	12	Подготовка к лекционным и практическим занятиям, самостоятельное изучение раздела в ЭИОС	12	реферат	2	Компьютерное тестирование или иная форма рубежного контроля по усмотрению преподавателя
Общий объем по модулю/семестру, часов	52	24		24		4	
Общий объем по дисциплине (модулю), часов	80	41		41		6	

3.2 Методические указания к самостоятельной работе по дисциплине

РАЗДЕЛ 1. ВВЕДЕНИЕ В ПЕДАГОГИЧЕСКУЮ ДЕЯТЕЛЬНОСТЬ

Цель: формирование системы знаний и умений в сфере теоретико-методологических основ педагогики

Перечень изучаемых элементов содержания

Общая характеристика педагогической профессии. Педагог в современной культурно-образовательной среде. Перспективы развития педагогической профессии в новых социально-экономических и информационных условиях. Педагогическая деятельность как особый вид общественно-полезной деятельности. Педагогическая деятельность в структуре жизнедеятельности человека, ее ценностные основы. Сущностные характеристики, специфика педагогической деятельности (ее цель, содержание, результат, сфера применения, значение в жизни современного человека). Условия и средства осуществления профессионально-педагогической деятельности. Гуманистический и творческий потенциал педагогической деятельности. Преподавание и воспитательная работа как основные виды педагогической деятельности. Сущность и основные компоненты профессионально-педагогической культуры, уровни ее сформированности. Профессионально значимые качества личности педагога, пути их развития и совершенствования. Педагогическое мастерство и педагогическая техника как средства проявления профессиональной культуры педагога. Этика и эстетика педагогического труда.

Тема 1.1. Общая характеристика педагогической профессии

1. Профессионально-обусловленные требования к личности педагога.
2. Профессионализм как совокупность личностных характеристик деятельности.
3. Социальная и профессиональная позиция педагога. «Я-концепция учителя».
4. Профессионально-педагогическая направленность и призвание педагога. Общие и педагогические способности учителя.

Тема 1.2. Профессиональная деятельность и личность педагога

1. Сущность и специфика профессионально-педагогической деятельности.
2. Основные виды и функции профессионально-педагогической деятельности учителя.
3. Ценностные характеристики педагогической деятельности и ее структура.
4. Основы профессионально-педагогической этики.

Тема 1.3. Сущность и основные компоненты профессионально-педагогической культуры

1. Сущность и специфика межличностного и педагогического общения.
2. Функции и структура педагогического общения.
3. Коммуникативная компетентность учителя. Стили педагогического общения: классификация и характеристика.
4. Педагогическая техника как средство эффективного педагогического взаимодействия.
5. Общая и профессиональная культура учителя.

Тема 1.4. Педагогический процесс как целостное явление

1. Профессиональная компетентность как основа успешной педагогической деятельности.
2. Характеристика основных компонентов профессионально-педагогической компетентности; знаниевый и деятельностный аспекты.
3. Педагогическое мастерство: понятие и слагаемые.

ПРАКТИЧЕСКОЕ ЗАДАНИЕ К РАЗДЕЛУ 1

Форма практического задания: реферат, аналитико-практическое задание

Примерный перечень тем рефератов к разделу 1:

1. Сущность педагогической деятельности. Происхождение педагогической деятельности.
2. Непрофессиональная педагогическая деятельность.
3. Педагогическая деятельность как профессия.
4. Ценностные характеристики педагогической деятельности.
5. Диагностика исходного уровня знаний о профессии педагога.
6. Сущность педагогического общения.
7. Функции и средства общения.
8. Стили общения и стили педагогического руководства.
9. Общение: наука и искусство.
10. Общая культура – условие профессионализма педагога.
11. Научная эрудиция, ценностные ориентации как компоненты педагогической культуры.
12. Этика и эстетика педагогического труда.
13. Педагогическое творчество и мастерство.

14. Научно-технический прогресс, вечные ценности жизни и воспитания человека.
15. Стабильность и динамичность школы как образовательной системы.
16. Профессионализм и саморазвитие личности педагога.
17. Карьера педагога.

Примерный перечень аналитико-практических заданий к разделу 1.

1. Составление словаря основных понятий по разделу 1 «Введение в педагогическую деятельность».
2. Аннотирование источников к темам семинарских занятий по разделу 1 (2-4 источника).
3. Конспектирование вопроса «Профессионально обусловленные требования к личности педагога» (Коджаспирова, Г. М. Педагогика: учебник для академического бакалавриата / Г. М. Коджаспирова. — 4-е изд., перераб. и доп. — М: Издательство Юрайт, 2019. — 719 с. — (Серия: Бакалавр. Академический курс). — ISBN 978-5-9916-3603-2. — Режим доступа : www.biblio-online.ru/book/pedagogika-425916).
4. Подготовка реферативных сообщений по теме «Педагогическая культура личности как условие профессиональной педагогической деятельности».
5. Составление опорного конспекта по теме «Сущность и содержание образования» (Иванов, Е. В. История и методология педагогики и образования: учебное пособие для вузов / Е. В. Иванов. — 2-е изд., испр. — Москва: Издательство Юрайт, 2020. — 173 с. — (Высшее образование). — ISBN 978-5-534-07233-4. — Текст: электронный // ЭБС Юрайт [сайт]. — URL: <http://www.biblio-online.ru/bcode/453998> (дата обращения: 07.04.2020).
6. Составление программы профессионального самовоспитания на ближайший год.
7. Подготовка к семинарским (практическим) занятиям, работа с учебной, научной и энциклопедической литературой.
8. Выполнение учебно-исследовательских заданий к семинарским занятиям.

РУБЕЖНЫЙ КОНТРОЛЬ К РАЗДЕЛУ 1. Форма рубежного контроля – компьютерное тестирование.

РАЗДЕЛ 2. ОБЩИЕ ОСНОВЫ ПЕДАГОГИКИ

Цель: формирование системы знаний и умений в сфере теоретико-методологических основ педагогики.

Перечень изучаемых элементов содержания

Педагогика как отрасль научного знания. Объект, предмет, задачи педагогики. Исторические этапы развития отечественных и зарубежных учений в сфере педагогики. Формирование и развитие теоретико-методологических основ педагогики. Педагогические школы и научные направления, которые важны для становления и развития общей педагогики. Структура педагогики, взаимосвязь с другими научными отраслями. Современное состояние педагогики как научной дисциплины и отрасли психолого-педагогической и профессионально-образовательной практики. Общение как категория педагогики. Коммуникативная культура преподавателя. Стили педагогического общения.

Объект, предмет, задачи педагогики. Исторические этапы развития отечественных и зарубежных учений в сфере педагогики. Формирование и развитие теоретико-методологических основ педагогики. Структура педагогики, взаимосвязь с другими научными отраслями. Методы педагогического исследования (виды наблюдений; контент-анализ; виды эксперимента; беседа и интервью; анкетирование и др.), педагогический мониторинг. Современное состояние педагогики как научной дисциплины и отрасли психолого-педагогической и профессионально-образовательной практики.

Тема 2.1. Общее представление о педагогике как науке

1. Общее представление о педагогике как науке: основные понятия.
2. Исторические этапы развития педагогики.
3. Зарождение и развитие педагогики как самостоятельной научной дисциплины.
4. Педагогика как наука: объект, предмет, функции, задачи, категории и др.
5. Основные педагогические категории (воспитание, образование, обучение, самовоспитание, самообразование, формирование, развитие, педагогический процесс, социализация) и их взаимосвязь.
5. Структура педагогической науки.
6. Связь педагогики с другими науками и практикой
7. Методы педагогики.
8. Педагогические принципы.
9. Процесс обучения, его сущность и содержание
10. Понятие о методологии педагогики. Уровни методологического знания и их краткая характеристика.

Тема 2.2. Аксиологические основы педагогики

1. Основные методологические подходы к организации педагогического процесса в школе: культурологический, системный личностный, деятельностный, антропологический, гуманистический, аксиологический и др.
2. Организация и логика педагогического исследования.
3. Сущностная характеристика методов педагогического исследования.
4. Принципы выбора методов научно-педагогического исследования.
5. Понятие о профессиональной компетентности педагога.

ПРАКТИЧЕСКОЕ ЗАДАНИЕ К РАЗДЕЛУ 2.

Форма практического задания: реферат, аналитико-практическое задание

Примерный перечень тем рефератов к разделу 2:

1. «История развития педагогики как науки. Связь педагогики с другими науками».
2. «Вклад К. Д. Ушинского в развитие педагогики».
3. «Педагогическое мастерство».
4. «Система воспитания от первобытного общества до настоящего дней».
5. Гуманистические взгляды В. А. Сухомлинского на процесс воспитания и образования.
6. Педагогические труды и деятельность Макаренко.
7. Новаторские идеи в педагогике.
8. Педагогические взгляды С. Т. Шацкого, Л. Н. Толстого, Н. И. Пирогова
9. Педагогическая этика: сущность и значение.
10. Я. А. Коменский как великий деятель педагогической науки.
11. Конфликтные ситуации в педагогике и пути выхода из них.

Примерный перечень аналитико-практических заданий к разделу 2:

1. Составление словаря основных понятий по разделу «Общие основы педагогики».
2. Составление логической схемы: «Связь педагогики с другими науками».
3. Составление опорного конспекта вопроса «Образование как общественное явление и педагогический процесс» (Подласый, И. П. Педагогика: учебник для вузов / И. П. Подласый. — 3-е изд., перераб. и доп. — Москва: Издательство Юрайт,

2020. — 576 с. — (Высшее образование). — ISBN 978-5-534-03772-2. — Текст: электронный // ЭБС Юрайт [сайт]. — URL: <http://www.biblio-online.ru/bcode/449647> (дата обращения: 07.04.2020).

4. Составление сравнительной таблицы «Базовые теории воспитания и развития личности».
5. Анализ различных подходов к классификации закономерностей и принципов педагогического процесса.
6. Составление сравнительной таблицы «Сравнительная характеристика методов наблюдения, эксперимента».
7. Составление тестовых заданий по разделу 2.
8. Составление библиографии по разделу 2 в соответствии с ГОСТ.
9. Подготовка к семинарским (практическим) занятиям, работа с учебной, научной и энциклопедической литературой.
10. Выполнение учебно-исследовательских заданий к семинарским занятиям.

РУБЕЖНЫЙ КОНТРОЛЬ К РАЗДЕЛУ 2.

Форма рубежного контроля – компьютерное тестирование.

РАЗДЕЛ 3. ЦЕЛОСТНЫЙ ПЕДАГОГИЧЕСКИЙ ПРОЦЕСС

Цель: формирование системы знаний и умений в сфере теоретико-методологических основ о целостном учебно-воспитательном процессе в единстве и взаимосвязи воспитания и обучения, характеризующийся совместной деятельностью, сотрудничеством и сотворчеством его субъектов, способствующий наиболее полному развитию и самореализации личности

Перечень изучаемых элементов содержания

Понятие, структура и функции целостного педагогического процесса. Закономерности и целостного педагогического принципы процесса. педагогическая деятельность. Сущность воспитательного процесса. воспитательная система школы. Педагогическая поддержка. Характеристики ведущих закономерностей и принципов воспитания. Сущность понятия «личность», структура и характеристики личности (жизненный план, направленность, самоактуализация, мотивы и др.); значение внешних и внутренних противоречий как движущей силы развития личности; характер закономерностей её развития; сущность и значение наследственности в развитии личности, влияние среды на становление личности, взаимосвязь развития и воспитания, значение деятельности как фактора развития личности. Сущность социализации. Взаимосвязь социализации и развития личности. Субъект-объектный и субъект-субъектный подходы, приспособление и обособление в процессе социализации Структура и механизмы процесса социализации личности. Факторы и институты социализации. Стадии социализации личности. Роль воспитания и самовоспитания в социализации ребенка. Дидактика как наука о сущности и закономерностях учебного процесса. Сущность учебного процесса.

Тема 3.1. Сущность целостного педагогического процесса

1. Содержание целостного педагогического процесса.
2. Сущность и методы воспитания.
3. Виды воспитания.
4. Сущность процесса обучения.
5. Содержание образования
6. Закономерности и принципы процесса обучения.
7. Методы обучения.

8. Средства целостного педагогического процесса.
9. Формы организации целостного педагогического процесса.
10. Виды, формы и организация контроля качества обучения

Тема 3.2. Сущность процесса воспитания и роль воспитателя в педагогическом содействии развитию личности ребенка.

1. Структура воспитательного процесса.
2. Движущие силы воспитательного процесса.
3. Закономерности и принципы воспитательного процесса.
4. Взаимосвязь процессов воспитания и самовоспитания.
5. Проблема методов воспитания, выбор методов, приемов, средств воспитания.
6. Анализ диагностических методик, направленных на выявление стадий социализации личности (адаптация, обособление, интеграция).

Тема 3.3. Сущность процесса обучения

1. Неуспеваемость как педагогическая проблема
2. Дифференциация процесса обучения
3. Общие закономерности развития личности.
4. Возрастная периодизация и ее учет в практике школьного образования.

ПРАКТИЧЕСКОЕ ЗАДАНИЕ К РАЗДЕЛУ 3.

Форма практического задания: реферат, аналитико-практическое задание

Примерный перечень тем рефератов к разделу 3:

1. Развитие личности как педагогическая проблема.
2. Биологическое и социальное в развитии человека и формировании его личности.
3. Наследственность, среда и воспитание как ведущие факторы развития личности.
4. Роль активности в процессе личностного становления.
5. Разработка теории коллектива в трудах отечественных педагогов (А.С. Макаренко, В.А. Сухомлинский, И. П. Иванов, А.Н. Лутошкин, Л. И. Новикова).
6. Основные типы ученических коллективов: общешкольный и первичный коллективы, их взаимосвязь.
7. Органы самоуправления коллектива, их функции и условия эффективной деятельности.
8. Формы воспитания: воспитательное дело, мероприятие, игра.
9. Проблемы социализации современных детей и подростков.
10. Воспитание как относительно социально контролируемая социализация
11. Взаимосвязь социализации, воспитания и самовоспитания личности.

Примерный перечень аналитико-практических заданий к разделу 3.

1. Разработать научный аппарат исследовательской задачи по педагогике.
2. Написать иерархию педагогических ценностей, которыми должен руководствоваться педагог в своей профессиональной деятельности.
3. Схематично представить взаимосвязь понятий «проектирование», «моделирование», «прогнозирование», «конструирование».
4. Создать глоссарий по основным понятиям темы.
5. Составить анкету для педагогов с целью выявления их отношения к инновационным процессам.
6. Подобрать примеры технологий оценки достижений учащихся.

7. Разработать программу работы с семьями разного типа.
8. Подобрать игры, творческие задания, способствующие развитию сотрудиических отношений между педагогами, родителями и учащимися.
9. Составить план изучения коллектива на первом этапе работы.
10. Составить таблицу «Эффективные методы социальной работы».

РУБЕЖНЫЙ КОНТРОЛЬ К РАЗДЕЛУ 3. Форма рубежного контроля – компьютерное тестирование.

РАЗДЕЛ 4. ФОНД ОЦЕНОЧНЫХ СРЕДСТВ ДЛЯ ПРОВЕДЕНИЯ ПРОМЕЖУТОЧНОЙ АТТЕСТАЦИИ ОБУЧАЮЩИХСЯ ПО УЧЕБНОЙ ДИСЦИПЛИНЕ

4.1. Форма промежуточной аттестации обучающегося по учебной дисциплине

Контрольным мероприятием промежуточной аттестации обучающихся по учебной дисциплине является экзамен, который проводится в устной форме.

4.2. Перечень компетенций с указанием этапов их формирования в процессе освоения образовательной программы

Код компетенции	Содержание компетенции (части компетенции)	Результаты обучения	Этапы формирования компетенций в процессе освоения образовательной программы
ОПК-1	Способен осуществлять профессиональную деятельность в соответствии с нормативно-правовыми актами в сфере образования и нормами профессиональной этики	ОПК-1.1 Знает: приоритетные направления развития системы образования Российской Федерации, законы и иные нормативно-правовые акты, регламентирующие деятельность в сфере образования в Российской Федерации, нормативные документы по вопросам обучения и воспитания детей и молодежи, федеральные государственные образовательные стандарты основного общего, среднего общего образования, законодательные документы о правах ребенка, актуальные вопросы трудового	Этап формирования знаний

		законодательства; конвенцию о правах ребенка	
		ОПК-1.2 Умеет: применять основные нормативно-правовые акты в сфере образования и нормы профессиональной этики	Этап формирования умений
		ОПК-1.3 Владеет: действиями по соблюдению правовых, нравственных и этических норм, требований профессиональной этики - в условиях реальных педагогических ситуаций; действиями по осуществлению профессиональной деятельности в соответствии с требованиями федеральных государственных образовательных стандартов основного общего, среднего общего образования – в части анализа содержания современных подходов к организации и функционированию системы общего образования	Этап формирования навыков и получения опыта
ОПК-2	Способен использовать и адаптировать существующие математические методы и системы программирования для разработки и реализации алгоритмов решения прикладных задач	ОПК-2.1 Знать: математические, естественнонаучные и социально- экономические методы для использования в профессиональной деятельности	Этап формирования знаний
		ОПК-2.2 Уметь: решать нестандартные профессиональные задачи, в том числе в новой или незнакомой среде и в междисциплинарном	Этап формирования умений

		контексте, с применением математических, естественнонаучных, социальноэкономических и профессиональных знаний	
		ОПК-2.3 Владеть: методами теоретического и экспериментального исследования объектов профессиональной деятельности, в том числе в новой или незнакомой среде и в междисциплинарном контексте	Этап формирования навыков и получения опыта
ОПК-5	Способен осуществлять контроль и оценку формирования образовательных результатов обучающихся, выявлять и корректировать трудности в обучении	ОПК-5.1 Знает: принципы организации контроля и оценивания образовательных результатов обучающихся; специальные технологии и методы, позволяющие проводить коррекционно-развивающую работу с неуспевающими обучающимися	Этап формирования знаний
		ОПК-5.2 Умеет: применять инструментарий, методы диагностики и оценки показателей уровня и динамики развития обучающихся; проводить педагогическую диагностику неуспеваемости обучающихся	Этап формирования умений
		ОПК-5.3 Владеет: действиями применения методов контроля и оценки образовательных результатов (личностных, предметных, метапредметных) обучающихся;	Этап формирования навыков и получения опыта

		действиями освоения и адекватного применения специальных технологий и методов, позволяющих проводить коррекционно-развивающую работу с неуспевающими обучающимися	
ОПК-7	Способен взаимодействовать с участниками образовательных отношений в рамках реализации образовательных программ	ОПК-7.1 Знает: законы развития личности и проявления личностных свойств, психологические законы периодизации и кризисов развития; основные закономерности семейных отношений, позволяющие эффективно работать с родительской общественностью; закономерности формирования детско-взрослых сообществ, их социально-психологические особенности и закономерности развития детских и подростковых сообществ	Этап формирования знаний
		ОПК-7.2 Умеет: выбирать формы, методы, приемы взаимодействия с разными участниками образовательного процесса (обучающимися, родителями, педагогами, администрацией) в соответствии с контекстом ситуации	Этап формирования умений
		ОПК-7.3 Владеет: действиями выявления в ходе наблюдения поведенческих и личностных проблем обучающихся, связанных с особенностями их развития; действиями взаимодействия с	Этап формирования навыков и получения опыта

		другими специалистами в рамках психолого-медико-педагогического консилиума	
ОПК-8	Способен осуществлять педагогическую деятельность на основе специальных научных знаний	ОПК-8.1 Знает: историю, теорию, закономерности и принципы построения и функционирования образовательного процесса, роль и место образования в жизни человека и общества в области гуманитарных знаний; историю, теорию, закономерности и принципы построения и функционирования образовательного процесса, роль и место образования в жизни человека и общества в области естественно-научных знаний; историю, теорию, закономерности и принципы построения и функционирования образовательного процесса, роль и место образования в жизни человека и общества в области нравственного воспитания	Этап формирования навыков и получения опыта
		ОПК-8.2 Умеет: использовать современные, в том числе интерактивные, формы и методы воспитательной работы в урочной и внеурочной деятельности, дополнительном образовании детей	Этап формирования знаний

		<p>ОПК-8.3 Владеет: методами, формами и средствами обучения, в том числе выходящими за рамки учебных занятий, для осуществления проектной деятельности обучающихся, проведения лабораторных экспериментов, экскурсионной работы, полевой практики и т.п.; действиями организации различных видов внеурочной деятельности: игровой, учебно-исследовательской, художественно-продуктивной, культурно-досуговой с учетом возможностей образовательной организации, места жительства и историко-культурного своеобразия региона</p>	<p>Этап формирования умений</p>
--	--	---	---------------------------------

4.3 Описание показателей и критериев оценивания компетенций на различных этапах их формирования, описание шкал оценивания

Код компетенции	Этапы формирования компетенций	Показатель оценивания компетенции	Критерии и шкалы оценивания
<p>ОПК-1; ОПК-2; ОПК-5; ОПК-7; ОПК-8</p>	<p>Этап формирования знаний.</p>	<p>Теоретический блок вопросов.</p> <p>Уровень освоения программного материала, логика и грамотность изложения, умение самостоятельно обобщать и излагать материал</p>	<p>1) обучающийся глубоко и прочно освоил программный материал, исчерпывающе, последовательно, грамотно и логически стройно его излагает, тесно увязывает с задачами и будущей деятельностью, не затрудняется с ответом при видоизменении задания, умеет самостоятельно обобщать и излагать материал, не допуская ошибок – 9-10 баллов; 2) обучающийся твердо</p>

			<p>знает программный материал, грамотно и по существу излагает его, не допуская существенных неточностей в ответе на вопрос, может правильно применять теоретические положения -7-8 баллов;</p> <p>3) обучающийся освоил основной материал, но не знает отдельных деталей, допускает неточности, недостаточно правильные формулировки, нарушает последовательность в изложении программного материала - 5-6 баллов;</p> <p>4) обучающийся не знает значительной части программного материала, допускает существенные ошибки -0-4 балла.</p>
ОПК-1; ОПК-2; ОПК-5; ОПК-7; ОПК-8	Этап формирования умений	<p>Аналитическое задание (<i>задачи, ситуационные задания, кейсы, проблемные ситуации и т.д.</i>)</p> <p>Практическое применение теоретических положений применительно к профессиональным задачам, обоснование принятых решений</p>	<p>1) свободно справляется с задачами и практическими заданиями, правильно обосновывает принятые решения, задание выполнено верно, даны ясные аналитические выводы к решению задания, подкрепленные теорией - 9-10 баллов;</p> <p>2) владеет необходимыми умениями и навыками при выполнении практических заданий, задание выполнено верно, отмечается хорошее развитие аргумента, однако отмечены погрешности в ответе, скорректированные при собеседовании -7-8 баллов;</p>
ОПК-1; ОПК-2; ОПК-5; ОПК-7; ОПК-8	Этап формирования навыков и получения опыта.	<p>Аналитическое задание (<i>задачи, ситуационные задания, кейсы, проблемные ситуации и т.д.</i>)</p> <p>Решение практических заданий и задач, владение навыками и умениями при</p>	<p>3) испытывает затруднения в выполнении практических заданий, задание выполнено с ошибками, отсутствуют логические выводы и заключения к решению 5-6 баллов;</p> <p>4) практические задания, задачи выполняет с большими затруднениями или задание не выполнено вообще, или задание выполнено не до конца, нет</p>

		выполнении практических заданий, самостоятельность, умение обобщать и излагать материал.	четких выводов и заключений по решению задания, сделаны неверные выводы по решению задания - 0-4 баллов.
--	--	--	--

4.4 Типовые контрольные задания или иные материалы, необходимые для оценки знаний, умений, навыков и (или) опыта деятельности, характеризующих этапы формирования компетенций в процессе освоения образовательной программы

Примерные вопросы для проведения промежуточной аттестации обучающихся по учебной дисциплине

Раздел 1. «Введение в педагогическую деятельность»

1. Происхождение педагогической деятельности.
2. Особенности педагогической деятельности: гуманистическая природа труда педагога, коллективный и творческий характер педагогической деятельности.
3. Сущность педагогической деятельности.
4. Профессиональная и непрофессиональная педагогическая деятельность.
5. Основные виды педагогической деятельности: воспитательная работа, преподавание; их взаимосвязь.
6. Структура педагогической деятельности.
7. Педагог как субъект педагогической деятельности.
8. Профессионально обусловленные требования к личности педагога.
9. Личность педагога. Требования к личности педагога в работе с детьми.
10. Педагогическое мастерство педагога. Различные подходы к определению понятия «педагогическое мастерство», его составляющие.
11. Понятие о профессиональной компетентности педагога.
12. Структура профессиональной компетентности педагога.
13. Соотнесите понятия: «профессионально-педагогическая компетентность», «профессионально-педагогическая компетенция».
14. Теоретические умения педагога, их содержательная характеристика: аналитические, прогностические, проективные, рефлексивные умения.
15. Содержание практической готовности педагога: организаторские, информационные, развивающие, ориентационные, мобилизационные, прикладные умения педагога.
16. Содержание коммуникативных умений педагога, их структура: перцептивные умения, умения собственного общения, умения и навыки педагогической техники.
17. Общение как условие педагогической деятельности. Индивидуальный стиль общения.
18. Стили, виды и средства педагогического общения.
19. Понятие профессионального самовоспитания и его роль в становлении личности педагога.
20. Профессиональный идеал и средства профессионального самовоспитания педагога.
21. Профессиональная этика педагога.
22. Общая и педагогическая культура педагога, их взаимосвязь. Основные компоненты педагогической культуры.

23. Образование как основная сфера педагогической деятельности. Общечеловеческое и национальное в образовании.
24. Образовательная политика в России. Основные направления модернизации.
25. Современная система отечественного образования: стратегия развития. Педагогические учебные заведения.
26. Личностное и профессиональное становление. Факторы профессионального становления.
27. Этапы становления профессиональной деятельности педагога.
28. Профессиональное самообразование педагога. Источники и пути самообразования педагога.
29. Понятие личностной и профессиональной перспективы.
30. Карьера педагога.

Раздел 2. «Общие основы педагогики»

1. Педагогика как наука. Объект и предмет педагогической науки.
2. Педагогика в системе наук о человеке, ее связь с другими науками.
3. Задачи и функции педагогической науки.
4. Основные категории педагогики, их сущность.
5. Взаимосвязь педагогической науки и практики.
6. Философские принципы воспитания и образования.
7. Проблема личности как педагогическая проблема.
8. Личность ребенка как объект и субъект воспитания. Сущность понятий: «индивид», «личность», «индивидуальность».
9. Становление, формирование и развитие личности.
10. Факторы социализации и формирования личности.
11. Социализация, его сущность и стадии.
12. Роль обучения в развитии личности.
13. Базовые теории воспитания и развития личности.
14. Педагогический процесс, его сущность.
15. Образование как социально-исторический феномен и педагогический процесс.
16. Понятие методологии педагогической науки. Уровни методологического знания.
17. Научное исследование в педагогике, его признаки и виды.
18. Требования к научному психолого-педагогическому исследованию.
19. Логика психолого-педагогического исследования. Основные этапы психолого-педагогического исследования.
20. Понятийный аппарат психолого-педагогического исследования, его характеристика.
21. Методы работы с литературными источниками: конспектирование, рецензирование, аннотирование, реферирование, цитирование, составление тезисов и библиографии.
22. Общая понятийная и сравнительная характеристика основных эмпирических методов.
23. Наблюдение в педагогическом исследовании, его виды, организация, проведение, достоинства и недостатки.
24. Эксперимент в педагогическом исследовании, его виды. Требования к организации, достоинства, недостатки.

25. Применение опросных методов в педагогике: их сравнительный анализ. Требования к вопроснику.
26. Анкетирование как метод сбора информации в педагогическом исследовании. Виды анкет.
27. Беседа как основной и дополнительный метод в педагогическом исследовании. Достоинства и недостатки метода.
28. Тестирование в педагогическом исследовании. Сущность, виды и значение использования тестов.
29. Теоретические методы исследования и их использование в психолого-педагогическом исследовании.
30. Применение математических методов в психолого-педагогических исследованиях.

Раздел 3. «Целостный педагогический процесс»

1. Воспитание как педагогическое явление. Различные подходы к определению понятия.
2. Сущность воспитания и его особенности.
3. Воспитание как формирование и развитие личности.
4. Понятия «воспитание», «самовоспитание», «перевоспитание».
5. Понятие цели воспитания. Цель и задачи гуманистического воспитания.
6. Общечеловеческие ценности как основа формирования профессионализма педагога.
7. Права ребенка как общечеловеческие ценности. Конвенция ООН «О правах ребенка».
8. Новая этика отношения к детству.
9. Отражение идей конвенции в законодательных актах РФ.
10. Виды воспитания и их краткая характеристика.
11. Гражданское воспитание в системе формирования базовой культуры личности.
12. Формирование основ нравственной культуры личности.
13. Трудовое воспитание и профессиональная ориентация школьников.
14. Формирование эстетической культуры личности ребенка.
15. Воспитание физической культуры личности ребенка.
16. Характеристика закономерностей воспитания.
17. Характеристика принципов воспитания.
18. Тенденции и принципы гуманистического воспитания.
19. Понятие и сущность методов воспитания и их классификация.
20. Методы формирования сознания личности.
21. Методы организации деятельности и формирования опыта социального поведения.
22. Методы стимулирования поведения и деятельности.
23. Методы контроля, самоконтроля и самооценки в воспитании.
24. Условия оптимального выбора и эффективного применения методов воспитания.
25. Общая характеристика форм воспитания и их классификация.
26. Выбор форм воспитания.
27. Подготовка и проведение воспитательного мероприятия.
28. Понятие «средства воспитания», система средств воспитания.
29. Средства всестороннего развития личности.
30. Взаимосвязь методов и средств воспитания.

Аналитическое задание (задачи, ситуационные задания, кейсы, проблемные ситуации и т.д.):

«Введение в педагогическую деятельность»

Задание 1. Проанализируйте действия учителя с точки зрения их педагогической целесообразности. В школе проводятся соревнования по футболу между учениками восьмых классов. Вдруг между игроками возникает конфликт. Учитель подошел разобраться, в чем дело, так как уже почти дошло до драки. Остановив игру, он сказал: «Давайте, мы Ваш конфликт разрешим после матча – спортивный зал все-таки не место для выяснения отношений, надо продолжать игру».

Задание 2. Определите целевые ориентиры, реализуемые учителем при решении данной педагогической ситуации и проявленные им педагогические умения:

В школе проходил конкурс «Мистер и миссис Универсум». От каждого класса в нем принимали участие по два человека: мальчик и девочка. Ребята из 8 класса не оказались в числе победителей; они очень старались, но им явно не хватило моральной поддержки одноклассников, которые были очень вялыми болельщиками. Классный руководитель решила не оставлять этого без внимания. Была проведена этическая беседа на тему: «Вместе мы сила». Предваряло ее анкетирование «Какие мы друзья?»

Задание 3. Каково ваше мнение о том, должна ли ограничиваться профессиональная педагогическая деятельность учителя только рамками образовательной организации? Сформулируйте свое отношение к культурно-просветительской направленности деятельности педагогов сельской школы:

В Переясловской общеобразовательной школе Красноярского края работают преданные педагогической профессии, творческие, интересные люди. Эта школа стала настоящим культурным центром для населения. Педагогический коллектив организует фольклорные праздники, спортивные соревнования для сельчан. Для них же работает лекторий по разнообразным животрепещущим вопросам воспитания. Коллектив школы стал инициатором строительства храма и создания зеленой зоны отдыха в селе.

Задание 4. Продолжите педагогическую ситуацию, предложив свой вариант решения: Среди учеников шестого класса есть физически слабый и плохо успевающий по всем предметам ученик. Когда учителя вызывают его к доске, он, боясь, что над ним будут смеяться, только мнетя и запинаясь. Дети же не упускают случая в очередной раз посмеяться над двойкой. Размышляя над сложившейся ситуацией, классный руководитель ставит перед собой задачу ...

Задание 5. Определите слагаемые педагогической культуры, проявленные педагогом в решении данной ситуации:

Первого сентября в восьмой класс приходит новый ученик – таджик по национальности. Классный руководитель обеспокоен тем, что ученики не охотно принимают, и даже сторонятся новенького. Иногда позволяют себе грубость в его

адрес (в логике «понаехали тут!»). С целью формирования культуры межнационального общения педагог продумывает целостную, концептуально выстроенную систему воспитательных мер, которые помогут раскрыть богатство и разнообразие культур разных народов, тем более, что в классе есть представители разных национальностей.

Задание 6. Проанализируйте действия учителя с позиции гуманистической

педагогике: Через двадцать минут после начала урока в класс без стука и без извинений входит опоздавший ученик. Он громко здоровается и, проходя к своему месту, переговаривается с друзьями. Учитель строго произносит: «Даня, здравствуй! Проходи на свое место и быстро включайся в урок». После урока он, обращаясь к детям, доброжелательно, но достаточно требовательно говорит: «Ребята, давайте договоримся, что, если уж так случается, что вы опаздываете, то, входя в класс, извинитесь и тихонько проходите на свое место, не мешая другим».

«Общие основы педагогики»

Задание 7. Назовите причину резких различий результатов описанного эксперимента. Какие виды эксперимента использовал исследователь в первом и во втором случае?

Экспериментатору необходимо было выявить объем памяти детей 5 лет. Он предложил детям для запоминания несколько слов: карандаш, кукла, конфетка и т.д. Дети сумели воспроизвести лишь небольшое количество слов.

В другой раз экспериментатор предложил тем же детям поиграть в магазин. Дети дружно согласились. «Я буду продавцом, - сказал исследователь, - а вы будете покупателями. Вот мои товары: карандаш, кукла, конфетка и ... (назвал те же слова, какие произносил при первой встрече). Кто назовет больше слов, тому и достанется покупка». На этот раз дети назвали гораздо больше слов.

Задание 8. Педагог при составлении рабочей программы разработал два разных пакета инструментария: для оценки «образовательных результатов», и для оценки «учебных достижений» школьников. Завуч же при анализе программы, утверждает, что это одни и те же универсальные учебные действия, только под разным названием и необходим единый инструментарий. Какой точки зрения придерживаетесь Вы? Обоснуйте свою позицию.

Задание 9. Выскажите собственное аргументированное мнение по поводу следующей позиции школьного учителя:

Размышления о методологических основах педагогической деятельности уместны в дискуссиях ученых. Нам — педагогам-практикам — все эти разговоры кажутся абсолютно чуждыми. Как поможет мне решить конкретную конфликтную ситуацию с ребенком понимание, скажем, экзистенциального либо культурологического подхода к организации педагогической деятельности? Здесь для нас важнее владение конкретными приемами разрешения конфликтных ситуаций, не философские теории!

Задание 10. Проанализируйте предложенную ситуацию и назовите методы педагогического исследования, используемые учителем. Должен ли современный педагог владеть исследовательской культурой? Обоснуйте свою позицию:

Много лет Валентина Глебовна работает в школе. Делает она это с увлечением, понимая, что это ее призвание. За это время она накопила много интересных материалов, требующих осмысления и анализа. Особенно педагога интересует проблема активного включения родителей в образовательную среду. Она работает в этом направлении, ищет новые пути организации взаимодействия с родителями, изучая научную литературу по проблеме и анализируя опыт коллег. Итогом этой деятельности становится ее статья в журнале «Воспитание школьников».

Задание 11. Оцените логику действий педагогического коллектива школы по

разработке стратегии развития своей образовательной организации:

В педагогическом коллективе обсуждается стратегическая программа развития. Один из педагогов, ссылаясь на инициативу президента «Наша новая школа», обращает внимание коллег на проблему одаренных детей. Принимается решение провести масштабное диагностическое исследование на предмет выявления задатков и способностей школьников и разрабатывается ряд мероприятий, обеспечивающих педагогическое сопровождение выявленных талантов. Заместитель директора по воспитательной работе обращает внимание коллектива на важность привлечения родителей и социальных партнеров для эффективного решения данной проблемы. Создается временный научно-исследовательский коллектив, продуктом деятельности которого должен стать раздел программы «Одаренные дети».

Задание 12. Сформулируйте свое отношение к следующим положениям, опровергающим научный статус педагогики:

Педагогика не является наукой, так как ее положения не дают возможности достоверно предвидеть результаты научной или практической педагогической деятельности. Ни один показатель в исследованиях точно не воспроизводится; ни одна закономерность не проявляется столь же однозначно, как, например, в математике. Кроме того, постоянно меняются смыслы и трактовки сути педагогических категорий. Кроме того, исследуемые явления педагогической действительности зачастую с трудом поддаются математической обработке.

«Целостный педагогический процесс»

Задание 13. В течение года учитель, как ему казалось, успешно использовал педагогические технологии на своих уроках (групповые, индивидуальные и др.): тщательно диагностировал цели и задачи, обеспечивал личностную мотивацию, производил текущий контроль знаний, на каждое занятие разрабатывал подробный план. Однако на экзамене многие ученики показали низкие результаты усвоения знаний (как и на текущих контрольных).

Как вы думаете, почему так получилось (каким этапам педагогических технологий учитель уделил мало внимания)?

Задание 14. 1. В Лицее №1 г. Красноярска после внедрения в учебный процесс предмета Теория Решения Изобретательских Задач «ТРИЗ», между учениками и учителем русского языка и литературы на уроке состоялся следующий диалог (имя учителя изменено):

- Светлана Александровна, а вы пишете стихи? – спросил ученик.
- Нет, - ответила она.
- Светлана Александровна, а может, Вы пишете прозу, ну повести, рассказы например?
- Нет!
- А почему?
- Да потому, что я учитель, а не поэт или писатель!
- Тогда, выходит, Вы нам рассказываете чужие знания, не создавая ничего своего? -

Я еще раз объясняю, в задачи учителя не входит создание нового!

- Ну, тогда вы простой транслятор «чужих» знаний! – сказал ученик.

После этих слов учительница выбегает(!) из класса и направляется к директору, жаловаться на «плохих» преподавателей «ТРИЗ», которые неизвестно чему учат детей.

Ответьте на вопросы:

Как Вы считаете, кто прав, ученик или учитель?

Предложите стратегии разрешения конфликта, находясь в разных позициях: директора школы, учителя-предметника, ученика, преподавателя «ТРИЗ».

Задание 15. Педагогическая технология «Диалог Культур» разработанная В.С. Библером и С.Ю. Кургановым успешно использовалась в гимназии №1 «Универс».

Но как только, С.Ю. Курганов покинул данное учебное заведение, его технология была успешно забыта. Ознакомившись с книгой С.Ю. Курганова «Ребенок и взрослый в учебном диалоге». – М.: Просвещение, 1989.

Ответьте на вопросы:

Можно ли считать систему «Диалог культур» педагогической технологией? Почему эта система плохо воспроизводится в массовой школе? Какие ключевые противоречия на Ваш взгляд смогли или не смогли преодолеть авторы?

Задание 16. Во время перемены вы стали свидетелем драки двух 13-летних подростков, за которой наблюдал весь класс. Какие действия предприняли бы Вы в подобном случае?

Задание 17. Одно из издательств настойчиво просит вас организовывать учебные занятия с использованием их учебно-методического комплекса. Перечислите и обоснуйте условия, которые нужно проанализировать, прежде чем дать ответ издательству?

Задание 18. Идет урок. Коля С. Отвечает у доски. Все дети внимательно слушают мальчика. Стоит только отвечающему немножко замешкаться, чуть-чуть ошибиться, как тут же взмывается лес рук. Наиболее нетерпеливые даже трясут обоими: очень хочется, чтобы учительница увидела, что они внимательно слушают своего одноклассника и готовы поправить его сию же минуту. Коля всё чаще и чаще допускает ошибки и теряется.

Вначале учительница сопротивляется желанию детей вмешаться в ответ Коли, но наконец не выдерживает и разрешает самым нетерпеливым исправить и дополнить ответ. Теперь Коля уже занят не столько ответом, сколько реакцией класса. Он всё больше и больше запутывается, начинает тянуть слова и вскоре, окончательно расстроенный, замолкает.

– Что же ты, голубчик, так хорошо начал отвечать и вдруг замолчал? Ребята тебе так помогали... Опять недоучил!

Поставьте сами вопросы к предложенной ситуации и дайте на них аргументированный ответ.

Задание 19. Идет урок. Учитель спрашивает — дети отвечают.

- А ты, Саша, почему руку не поднимаешь? Опять не слушал? Смотри, как другие ребята работают. Оксана уже три примера решила, а ты всё ещё над первым копошишься.

Мальчик вздрагивает. Тяжелое чувство стыда пригибает детскую фигурку к парте. «Откуда она взяла, что я не слушал, - с тоской думает Саша. - Слушал я, всё время слушал, да только понять не могу».

А урок продолжается. Дав задание классу, учительница подходит к Саше. Тетрадная страница размалевана бессвязными каракулями. Учительница вздыхает. Таких,

как он, в классе еще четверо. Они тоже размазывают по тетради что-то бессмысленное, тоже молят глазами, нет, не о похвале, что так щедро раздается другим, но хотя бы о снисхождении.

Проанализируйте ситуацию урока. Незнание каких закономерностей процесса обучения приводит учителя к педагогическим просчётам в учебной работе?

Задание 20. Идет урок истории. Учитель увлекательно рассказывает о событиях, читает учащимся отрывки из книг, что вызывает у них живой интерес. Педагог рекомендует школьникам почитать книги, из которых цитировались отрывки, и диктует учащимся для записи в тетрадях названия книг. В это время ученик поднимает руку.

- Слушаю тебя, - говорит учитель.

- А вот еще одна интересная книга, - говорит мальчик. - Сядь и помолчи, - осаживает его учитель.

Проанализируйте сложившуюся ситуацию на уроке. Какую ошибку допустил учитель при проведении урока? Каковы последствия ошибочной реакции учителя на уроке?

1.

4.5 Методические материалы, определяющие процедуры оценивания знаний, умений, навыков и (или) опыта деятельности, характеризующих этапы формирования компетенций

Промежуточная аттестация по учебной дисциплине проводится в соответствии с Положением о промежуточной аттестации обучающихся по основным профессиональным образовательным программам в Российском государственном социальном университете и Положение о балльно-рейтинговой системе оценки успеваемости обучающихся по основным профессиональным образовательным программам – программам среднего профессионального образования, программам бакалавриата, программам специалитета, программам магистратуры в Российском государственном социальном университете.

На промежуточную аттестацию отводится 20 рейтинговых баллов.

Ответы обучающегося на контрольном мероприятии промежуточной аттестации оцениваются педагогическим работником по 20 - балльной шкале, а итоговая оценка по учебной дисциплине выставляется по пятибалльной системе для экзамена/дифференцированного зачета и по системе зачтено/не зачтено для зачета.

Критерии выставления оценки определяются Положением о балльно-рейтинговой системе оценки успеваемости обучающихся по основным профессиональным образовательным программам – программам среднего профессионального образования, программам бакалавриата, программам специалитета, программам магистратуры в Российском государственном социальном университете.

РАЗДЕЛ 5. УСЛОВИЯ РЕАЛИЗАЦИИ ДИСЦИПЛИНЫ

5.1. Перечень основной и дополнительной учебной литературы для освоения дисциплины (модуля)

5.1.1. Основная литература

1. Коджаспирова, Г. М. Педагогика: учебник для академического бакалавриата / Г. М. Коджаспирова. — 4-е изд., перераб. и доп. — М.: Издательство Юрайт, 2019. — 719 с. — (Серия: Бакалавр. Академический курс). — ISBN 978-5-9916-3603-2. — Режим доступа : www.biblio-online.ru/book/pedagogika-425916

2. Голованова, Н. Ф. Педагогика: учебник и практикум для вузов / Н. Ф. Голованова. — 2-е изд., перераб. и доп. — Москва: Издательство Юрайт, 2020. — 377 с. — (Высшее образование). — ISBN 978-5-534-01228-6. — Текст: электронный // ЭБС Юрайт [сайт]. — URL: <http://www.biblio-online.ru/bcode/450837> (дата обращения: 07.04.2020).

5.1.2. Дополнительная литература

1. Джуринский, А. Н. История педагогики и образования в 2 ч. Часть 1. С древнейших времен до XIX века: учебник для вузов / А. Н. Джуринский. — 3-е изд., испр. и доп. — Москва: Издательство Юрайт, 2020. — 398 с. — (Высшее образование). — ISBN 978-5-534-03516-2. — Текст: электронный // ЭБС Юрайт [сайт]. — URL: <http://www.biblio-online.ru/bcode/451983> (дата обращения: 07.04.2020).
2. Джуринский, А. Н. История педагогики и образования в 2 ч. Часть 2. XX - XXI века: учебник для вузов / А. Н. Джуринский. — 3-е изд., испр. и доп. — Москва: Издательство Юрайт, 2020. — 282 с. — (Высшее образование). — ISBN 978-5-534-03518-6. — Текст: электронный // ЭБС Юрайт [сайт]. — URL: <http://www.biblio-online.ru/bcode/451984> (дата обращения: 07.04.2020).
3. Иванов, Е. В. История и методология педагогики и образования: учебное пособие для вузов / Е. В. Иванов. — 2-е изд., испр. — Москва: Издательство Юрайт, 2020. — 173 с. — (Высшее образование). — ISBN 978-5-534-07233-4. — Текст: электронный // ЭБС Юрайт [сайт]. — URL: <http://www.biblio-online.ru/bcode/453998> (дата обращения: 07.04.2020).
4. Крившенко, Л. П. Педагогика: учебник и практикум для вузов / Л. П. Крившенко, Л. В. Юркина. — 2-е изд., перераб. и доп. — Москва: Издательство Юрайт, 2020. — 400 с. — (Высшее образование). — ISBN 978-5-534-07709-4. — Текст: электронный // ЭБС Юрайт [сайт]. — URL: <http://www.biblio-online.ru/bcode/450442> (дата обращения: 07.04.2020).
5. Подласый, И. П. Педагогика: учебник для вузов / И. П. Подласый. — 3-е изд., перераб. и доп. — Москва: Издательство Юрайт, 2020. — 576 с. — (Высшее образование). — ISBN 978-5-534-03772-2. — Текст: электронный // ЭБС Юрайт [сайт]. — URL: <http://www.biblio-online.ru/bcode/449647> (дата обращения: 07.04.2020).
6. Специальная педагогика: учебник для вузов / Л. В. Мардахаев [и др.]; под редакцией Л. В. Мардахаева, Е. А. Орловой. — Москва: Издательство Юрайт, 2020. — 448 с. — (Высшее образование). — ISBN 978-5-534-04114-9. — Текст: электронный // ЭБС Юрайт [сайт]. — URL: <http://www.biblio-online.ru/bcode/449838> (дата обращения: 07.04.2020).

5.2 Перечень ресурсов информационно-коммуникационной сети «Интернет», необходимых для освоения дисциплины (модуля)

№ №	Название электронного ресурса	Описание электронного ресурса	Используемый для работы адрес
1.	ЭБС «Университетская библиотека онлайн»	Электронная библиотека, обеспечивающая доступ высших и средних учебных заведений, публичных библиотек и корпоративных пользователей к наиболее востребованным материалам по всем	http://biblioclub.ru/

№ №	Название электронного ресурса	Описание электронного ресурса	Используемый для работы адрес
		отраслям знаний от ведущих российских издательств	
2.	Научная электронная библиотека eLIBRARY.ru	Крупнейший российский информационно-аналитический портал в области науки, технологии, медицины и образования, содержащий рефераты и полные тексты более 34 млн научных публикаций и патентов	http://elibrary.ru/
3.	Образовательная платформа Юрайт	Электронно-библиотечная система для ВУЗов, ССУЗов, обеспечивающая доступ к учебникам, учебной и методической литературе по различным дисциплинам.	https://urait.ru/
4.	База данных «EastView»	Полнотекстовая база данных периодических изданий	http://ebiblioteka.ru/
5.	База данных международного индекса научного цитирования «Scopus»	Библиографическая и реферативная база данных и инструмент для отслеживания цитируемости статей, опубликованных в научных изданиях	http://www.scopus.com
6.	Международный индекс научного цитирования «Web of Science»	Поисковая интернет-платформа, объединяющая реферативные базы данных публикаций в научных журналах и патентов, в том числе базы, учитывающие взаимное цитирование публикаций. Web of Science охватывает материалы по естественным, техническим, общественным, гуманитарным наукам и искусству.	http://webofknowledge.com
7.	Электронная библиотека «Grebennikon»	Библиотека предоставляет доступ более чем к 30 журналам, выпускаемых Издательским домом "Гребенников".	https://grebennikon.ru

5.3 Методические указания для обучающихся по освоению дисциплины (модуля)

Для изучения дисциплины (модуля) «Педагогика» в рамках реализации основной профессиональной образовательной программы высшего образования – программы бакалавриата по направлению подготовки/специальности 44.03.01 Педагогическое образование используются:

Учебная аудитория для занятий лекционного типа оснащена специализированной мебелью (стол для преподавателя, парты, стулья, доска для написания мелом); техническими средствами обучения (видеопроjectionное оборудование, средства звуковоспроизведения, экран и имеющие выход в сеть Интернет).

Учебная аудитория для занятий семинарского типа: оснащена специализированной мебелью (стол для преподавателя, парты, стулья, доска для написания мелом); техническими средствами обучения (видеопроjectionное оборудование, средства звуковоспроизведения, экран и имеющие выход в сеть Интернет).

Помещения для самостоятельной работы обучающихся: оснащены специализированной мебелью (парты, стулья) техническими средствами обучения (персональные компьютеры с доступом в сеть Интернет и обеспечением доступа в электронно-информационную среду университета, программным обеспечением).

5.4 Информационно-технологическое обеспечение образовательного процесса по учебной дисциплине

5.4.1. Средства информационных технологий

1. Персональные компьютеры;
2. Средства доступа к интернет
3. Проектор.

5.4.2. Программное обеспечение

1. Операционная система Windows 7
2. Microsoft Office Professional Plus 2007 Russian Academic OPEN No Level
3. Справочно-правовая система Консультант+
4. Acrobat Reader DC
5. 7-Zip
6. SKYDNS
7. TrueConf(client)

5.4.3. Информационные справочные системы и профессиональные базы

данных

№ №	Название электронного ресурса	Описание электронного ресурса	Используемый для работы адрес
1.	ЭБС «Университетская библиотека онлайн»	Электронная библиотека, обеспечивающая доступ высших и средних учебных заведений, публичных библиотек и корпоративных пользователей к наиболее востребованным материалам по всем отраслям знаний от ведущих российских издательств	http://biblioclub.ru/
2.	Научная электронная библиотека eLIBRARY.ru	Крупнейший российский информационно-аналитический портал в области науки, технологии, медицины и образования, содержащий рефераты и полные тексты более 34 млн научных публикаций и патентов	http://elibrary.ru/
3.	Образовательная платформа Юрайт	Электронно-библиотечная система для ВУЗов, ССУЗов, обеспечивающая доступ к учебникам, учебной и методической литературе по различным дисциплинам.	https://urait.ru/
4.	База данных «EastView»	Полнотекстовая база данных периодических изданий	http://ebiblioteka.ru/
5.	База данных международного индекса научного цитирования «Scopus»	Библиографическая и реферативная база данных и инструмент для отслеживания цитируемости статей, опубликованных в научных изданиях	http://www.scopus.com
6.	Международный индекс научного цитирования «Web of Science»	Поисковая интернет-платформа, объединяющая реферативные базы данных публикаций в научных журналах и патентов, в том числе базы, учитывающие взаимное цитирование публикаций. Web of Science охватывает материалы по естественным,	http://webofknowledge.com

№ №	Название электронного ресурса	Описание электронного ресурса	Используемый для работы адрес
		техническим, общественным, гуманитарным наукам и искусству.	
7.	Электронная библиотека «Grebennikon»	Библиотека предоставляет доступ более чем к 30 журналам, выпускаемых Издательским домом "Гребенников".	https://grebennikon.ru

5.5 Материально-техническое обеспечение образовательного процесса по учебной дисциплине

Для изучения дисциплины (модуля) «Педагогика» в рамках реализации основной профессиональной образовательной программы по направлению подготовки 44.03.01 «Педагогическое образование» используются:

Учебная аудитория для занятий лекционного типа оснащена специализированной мебелью (стол для преподавателя, парты, стулья, доска для написания мелом); техническими средствами обучения (видеопроjectionное оборудование, средства звуковоспроизведения, экран и имеющие выход в сеть Интернет).

Учебная аудитория для занятий семинарского типа: оснащена специализированной мебелью (стол для преподавателя, парты, стулья, доска для написания мелом); техническими средствами обучения (видеопроjectionное оборудование, средства звуковоспроизведения, экран и имеющие выход в сеть Интернет).

Помещения для самостоятельной работы обучающихся: оснащены специализированной мебелью (парты, стулья) техническими средствами обучения (персональные компьютеры с доступом в сеть интернет и обеспечением доступа в электронно-информационную среду университета, программным обеспечением).

5.6 Образовательные технологии

При реализации дисциплины (модуля) «Педагогика» применяются различные образовательные технологии, в том числе технологии электронного обучения.

Освоение дисциплины (модуля) «Педагогика» предусматривает использование в учебном процессе активных и интерактивных форм проведения учебных занятий в форме деловых игр и разбора конкретных ситуаций, в сочетании с внеаудиторной работой с целью формирования и развития **профессиональных** навыков обучающихся.

Учебные часы дисциплины «Педагогика» предусматривают классическую контактную работу преподавателя с обучающимся в аудитории и контактную работу посредством электронной информационно-образовательной среды в синхронном и асинхронном режиме (вне аудитории) посредством применения возможностей компьютерных технологий (электронная почта, электронный учебник, тестирование, вебинар, видеофильм, презентация, форум и др.).

В рамках дисциплины (модуля) «Педагогика» предусмотрены встречи с руководителями и работниками организаций, деятельность которых связана с направленностью реализуемой основной профессиональной образовательной программы высшего образования – программы бакалавриата.

ЛИСТ РЕГИСТРАЦИИ ИЗМЕНЕНИЙ

№ п/п	Содержание изменения	Реквизиты документа об утверждении изменения	Дата введения изменения



Министерство науки и высшего образования Российской Федерации
Федеральное государственное бюджетное образовательное учреждение
высшего образования
«Российский государственный социальный университет»

УТВЕРЖДАЮ
Декан факультета
информационных технологий

/С.В. Крапивка

21 июня 2021 г.

РАБОЧАЯ ПРОГРАММА ДИСЦИПЛИНЫ (МОДУЛЯ)

***ЗДОРОВЬЕСБЕРЕГАЮЩИЕ ТЕХНОЛОГИИ В УЧЕБНОЙ И ВОСПИТАТЕЛЬНОЙ
ДЕЯТЕЛЬНОСТИ***

Направление подготовки
«44.03.01 Педагогическое образование»

Направленность
«Информатика»

**ОБРАЗОВАТЕЛЬНАЯ ПРОГРАММА ВЫСШЕГО ОБРАЗОВАНИЯ - ПРОГРАММА
БАКАЛАВРИАТА**

Форма обучения
Заочная

Москва 2021

Рабочая программа дисциплины (модуля) «Здоровьесберегающие технологии в учебной и воспитательной деятельности» разработана на основании федерального государственного образовательного стандарта высшего образования по направлению подготовки 44.03.01 «Педагогическое образование» (уровень бакалавриата), утвержденного приказом Министерства образования и науки Российской Федерации от 22.02.2018 г. № 121, учебного плана по основной образовательной программе высшего образования 44.03.01 «Педагогическое образование», а также с учетом рекомендованной примерной основной образовательной программой и с учетом следующих профессиональных стандартов, сопряженных с профессиональной деятельностью выпускника:

- 01.001 «Педагог (педагогическая деятельность в дошкольном, начальном общем, основном общем, среднем общем образовании) (воспитатель, учитель)»;
- 01.003 «Педагог дополнительного образования детей и взрослых».

Рабочая программа дисциплины (модуля) разработана рабочей группой в составе: д.п.н. В.Ю. Карпова, д.п.н., А.С. Махова, ст. преподавателя А.В. Жалилова

Руководитель основной профессиональной образовательной программы



к.п.н,
Е.Ю. Романова

(подпись)

Рабочая программа дисциплины обсуждена и утверждена на Ученом совете факультета физической культуры. Протокол № 10 от «26» мая 2021 года
Декан факультета физической культуры, доктор педагогических наук, доцент



Александр Сергеевич

(подпись)

Рабочая программа дисциплины (модуля) рекомендована к утверждению представителями организаций-работодателей

Автономная некоммерческая организация «Профессиональный клуб женской гимнастики «Олимпия»,



Президент, тренер-преподаватель по спорту

Л.Н. Ступаченко

(подпись)

Рабочая программа учебной дисциплины рецензирована и рекомендована к утверждению:

Кандидат педагогических наук, доцент кафедры безопасности жизнедеятельности и адаптивной физической культуры Шуйского филиала ИвГУ



Е. А. Осокина

Кандидат педагогических наук, доцент, доцент факультета физической культуры РГСУ

(подпись)



Е. Н. Латушкина

(подпись)

Согласовано
Научная библиотека, директор



И.Г. Маляра

(подпись)

СОДЕРЖАНИЕ

РАЗДЕЛ 1. ПАСПОРТ РАБОЧЕЙ ПРОГРАММЫ ПО ДИСЦИПЛИНЕ	4
1.1 Цель и задачи дисциплины (модуля)	4
1.2. Место дисциплины (модуля) в структуре основной профессиональной образовательной программы	4
1.3 Планируемые результаты обучения по учебной дисциплине в рамках планируемых результатов освоения основной образовательной программы.....	4
РАЗДЕЛ 2. СТРУКТУРА И СОДЕРЖАНИЕ ДИСЦИПЛИНЫ	6
2.1 Объем дисциплины (модуля), включая контактную работу обучающегося с педагогическими работниками и самостоятельную работу обучающегося	6
2.2. Учебно-тематический план дисциплины (модуля).....	7
РАЗДЕЛ 3. УЧЕБНО-МЕТОДИЧЕСКОЕ ОБЕСПЕЧЕНИЕ САМОСТОЯТЕЛЬНОЙ РАБОТЫ ОБУЧАЮЩИХСЯ ПО УЧЕБНОЙ ДИСЦИПЛИНЕ	8
3.1. Виды самостоятельной работы обучающихся по учебной дисциплине	8
3.2 Методические указания к самостоятельной работе по учебной дисциплине	9
РАЗДЕЛ 4. ФОНД ОЦЕНОЧНЫХ СРЕДСТВ ДЛЯ ПРОВЕДЕНИЯ ПРОМЕЖУТОЧНОЙ АТТЕСТАЦИИ ОБУЧАЮЩИХСЯ ПО УЧЕБНОЙ ДИСЦИПЛИНЕ	12
4.1. Форма промежуточной аттестации обучающегося по учебной дисциплине	12
4.2. Перечень компетенций с указанием этапов их формирования в процессе освоения образовательной программы	13
4.3 Описание показателей и критериев оценивания компетенций на различных этапах их формирования, описание шкал оценивания	13
4.4 Типовые контрольные задания или иные материалы, необходимые для оценки знаний, умений, навыков и (или) опыта деятельности, характеризующих этапы формирования компетенций в процессе освоения образовательной программы	16
4.5 Методические материалы, определяющие процедуры оценивания знаний, умений, навыков и (или) опыта деятельности, характеризующих этапы формирования компетенций.....	16
РАЗДЕЛ 5. УСЛОВИЯ РЕАЛИЗАЦИИ ДИСЦИПЛИНЫ	17
5.1. Перечень основной и дополнительной учебной литературы для освоения дисциплины (модуля)	17_Тос11924331
5.2 Перечень ресурсов информационно-коммуникационной сети «Интернет», необходимых для освоения дисциплины (модуля)	18
5.3 Методические указания для обучающихся по освоению дисциплины (модуля).....	18
5.4 Информационно-технологическое обеспечение образовательного процесса по учебной дисциплине	20
5.5 Материально-техническое обеспечение образовательного процесса по учебной дисциплине.....	20
5.6 Образовательные технологии	21
РАЗДЕЛ 6. ЛИСТ РЕГИСТРАЦИИ ИЗМЕНЕНИЙ	Ошибка! Закладка не определена.

РАЗДЕЛ 1. ПАСПОРТ РАБОЧЕЙ ПРОГРАММЫ ПО ДИСЦИПЛИНЕ

1.1 Цель и задачи дисциплины (модуля)

Цель дисциплины (модуля) заключается в получении обучающимися теоретических знаний и практических навыков о здоровьесберегающих технологиях с последующим применением в профессиональной сфере.

Задачи дисциплины (модуля):

1. Изучить современные здоровьесберегающие технологии, обеспечивающие сохранение здоровья, формирование заинтересованного отношения к собственному здоровью, здорового образа жизни всех участников образовательного процесса.
2. Определить и внедрить активные формы и методы использования современных здоровьесберегающих технологий с учётом особенностей
3. Организовать системное использование данных технологий, направленных на все сферы деятельности участников образовательного процесса.

1.2. Место дисциплины (модуля) в структуре основной профессиональной образовательной программы

Учебная дисциплина «Здоровьесберегающие технологии в учебной и воспитательной деятельности» реализуется в обязательной части, основной образовательной программы по направлению подготовки 44.03.01 «Педагогическое образование» заочной формы обучения.

Для изучения данной дисциплины (модуля) необходимы следующие знания, умения и навыки, формируемые предшествующими дисциплинами: «Физическая культура и спорт».

Перечень последующих учебных дисциплин, для которых необходимы знания, умения и навыки, формируемые данной учебной дисциплиной:

- Теория и методика инклюзивного взаимодействия

1.3 Планируемые результаты обучения по учебной дисциплине в рамках планируемых результатов освоения основной образовательной программы

Процесс освоения дисциплины (модуля) направлен на формирование у обучающихся следующих универсальных, общепрофессиональных и профессиональных компетенций: УК-7; УК-8 в соответствии с основной образовательной программой по направлению подготовки 44.03.01 «Педагогическое образование».

В результате освоения дисциплины (модуля) обучающийся должен демонстрировать следующие результаты:

Категория компетенции	Код компетенции	Формулировка компетенции	Код и наименование индикатора достижения компетенции	Результаты обучения
Самоорганизация и саморазвитие (в том числе и здоровьесбережение)	УК-7	Способен поддерживать должный уровень физической подготовленности для обеспечения	УК-7.ИД-1. Сформирован понятийный аппарат и теоретическая основа для выполнения	УК-7.1 Знать: виды физических упражнений; научно-практические основы физической культуры и здорового образа и стиля жизни

		полноценной социальной и профессиональной деятельности	практически х действий в рамках компетенции	
			УК-7.ИД-2.Планирует и выполняет практически е действия в рамках компетенции	УК-7.2 Уметь: применять на практике разнообразные средства физической культуры, спорта и туризма для сохранения и укрепления здоровья, психофизической подготовки и самоподготовки к будущей жизни и профессиональной деятельности; использовать творчески средства и методы физического воспитания для профессионально-личностного развития физического самосовершенствования, формирования здорового образа и стиля жизни
			УК-7.ИД-3. Применяет методы анализа практической деятельности и ее результатов в рамках компетенции	УК-7.3 Владеть: средствами и методами укрепления индивидуального здоровья, физического самосовершенствования
Безопасность жизнедеятельности	УК-8	Способен создавать и поддерживать в повседневной жизни и в профессиональной деятельности безопасные условия жизнедеятельности для	УК-8.ИД-1. Сформирован понятийный аппарат и теоретическая основа для выполнения практически х действий в рамках	УК-8.1 Знать: причины, признаки и последствия опасностей, способы защиты от чрезвычайных ситуаций в том числе при угрозе военных конфликтов; основы безопасности жизнедеятельности,

		сохранения природной среды, обеспечения устойчивого развития общества, в том числе при угрозе и возникновении чрезвычайных ситуаций и военных конфликтов	компетенции	телефоны служб спасения
			УК-8.ИД-2.Планирует и выполняет практически е действия в рамках компетенции	УК-8.2 Уметь: выявлять признаки, причины и условия возникновения чрезвычайных ситуаций в том числе при угрозе военных конфликтов; оценивать вероятность возникновения потенциальной опасности для обучающегося и принимать меры по ее предупреждению в условиях образовательного учреждения; оказывать первую помощь в чрезвычайных ситуациях
			УК-8.ИД-3. Применяет методы анализа практической деятельности и ее результатов в рамках компетенции	УК-8.3 Владеть: методами прогнозирования возникновения опасных или чрезвычайных ситуаций; навыками поддержания безопасных условий жизнедеятельности

РАЗДЕЛ 2. СТРУКТУРА И СОДЕРЖАНИЕ ДИСЦИПЛИНЫ

2.1 Объем дисциплины (модуля), включая контактную работу обучающегося с педагогическими работниками и самостоятельную работу обучающегося

Общая трудоемкость дисциплины составляет 3 зачетные единицы. По дисциплине предусмотрен *зачет*.

Заочная форма

Вид учебной работы	Всего часов	Семестры			
		1	2		

Контактная работа обучающихся с педагогическими работниками	24	8	16			
Учебные занятия лекционного типа	6	2	4			
<i>из них: в форме практической подготовки</i>						
Практические занятия	6	2	4			
<i>из них: в форме практической подготовки</i>						
Лабораторные занятия						
<i>из них: в форме практической подготовки</i>						
Иная контактная работа	12	4	8			
<i>из них: в форме практической подготовки</i>						
Самостоятельная работа обучающихся	80	28	52			
Контроль промежуточной аттестации	4		4			
Форма промежуточной аттестации			зачет			
ОБЪЕМ ДИСЦИПЛИНЫ (МОДУЛЯ) В ЧАСАХ	108	36	72			

2.2. Учебно-тематический план дисциплины (модуля)

Заочная форма

Раздел, тема	Виды учебной работы, академических часов											
	Всего	Самостоятельная работа	Контактная работа обучающихся с педагогическими работниками									
			Всего	<i>из них: в форме практической подготовки</i>	Лекционные занятия	<i>из них: в форме практической подготовки</i>	Семинарские/практические занятия	<i>из них: в форме практической подготовки</i>	Лабораторные занятия	<i>из них: в форме практической подготовки</i>	Иная контактная работа	<i>из них: в форме практической подготовки</i>
Модуль 1 (семестр 1)												
Раздел 1	36	36	8		2		2				4	
Контроль промежуточной аттестации (час)												

Общий объем, часов	36	28	8		2		2				4	
Форма промежуточной аттестации												
Модуль 2 (семестр 2)												
Раздел 2	34	26	8		2		2				4	
Раздел 3	34	26	8		2		2				4	
Контроль промежуточной аттестации (час)	4											
Общий объем, часов	72	52	16		4		4				8	
Форма промежуточной аттестации	зачет											
Общий объем, часов	108	80	24		6		6				12	

РАЗДЕЛ 3. УЧЕБНО-МЕТОДИЧЕСКОЕ ОБЕСПЕЧЕНИЕ САМОСТОЯТЕЛЬНОЙ РАБОТЫ ОБУЧАЮЩИХСЯ ПО УЧЕБНОЙ ДИСЦИПЛИНЕ

3.1. Виды самостоятельной работы обучающихся по учебной дисциплине

Заочная форма

Раздел, тема	Всего	Виды самостоятельной работы обучающихся					
		Академическая активность, час	Форма академической активности	Выполнение практ. заданий, час	Форма практического задания	Рубежный текущий контроль, час	Форма рубежного текущего контроля
Модуль 1 (семестр 1)							
Раздел 1	36	17	Подготовка к лекционным и практическим занятиям, самостоятельное изучение раздела в ЭИОС	17	реферат	2	Компьютерное тестирование или иная форма рубежного контроля по усмотрению преподавателя

Общий объем по модулю/семестру, часов	28	17		17		2	
Модуль 2 (семестр 2)							
Раздел 2	26	12	Подготовка к лекционным и практическим занятиям, самостоятельное изучение раздела в ЭИОС	12	реферат	2	Компьютерное тестирование или иная форма рубежного контроля по усмотрению преподавателя
Раздел 3	26	12	Подготовка к лекционным и практическим занятиям, самостоятельное изучение раздела в ЭИОС	12	реферат	2	Компьютерное тестирование или иная форма рубежного контроля по усмотрению преподавателя
Общий объем по модулю/семестру, часов	52	24		24		4	
Общий объем по дисциплине (модулю), часов	80	41		41		6	

3.2 Методические указания к самостоятельной работе по учебной дисциплине

РАЗДЕЛ 1. Здоровьесберегающие технологии и их функции

Цель: Изучить здоровьесберегающие технологии в образовательном процессе

Перечень изучаемых элементов содержания: здоровье, здоровьесберегающая технология, виды здоровьесберегающих технологий, функции здоровьесберегающих технологий.

Тема 1.1 Понятие здоровье и здоровьесберегающие технологии

Цель: Дать определение понятиям здоровье и здоровьесберегающие технологии

Перечень изучаемых элементов содержания: здоровье, здоровьесберегающая технология, группы здоровьесберегающих технологий

Вопросы для самоподготовки:

1. Что такое здоровье.
2. Определение понятия здоровьесберегающая технология.
3. Группы здоровьесберегающих технологий.

Тема 1.2 Функции здоровьесберегающих технологий

Цель: Изучить функции здоровьесберегающих технологий

Перечень изучаемых элементов содержания: формирующая функция, информативно-коммуникативная функция, диагностическая функция, рефлексивная функция, интегративная функция.

Вопросы для самоподготовки:

1. Основные функции здоровьесберегающих технологий.
2. Задачи формирующей и информативно-коммуникативной функции.

3. Задачи диагностической, рефлексивной и интегративной функции.

ПРАКТИЧЕСКОЕ ЗАДАНИЕ К РАЗДЕЛУ 1

Форма практического задания: реферат

Примерный перечень тем рефератов к разделу 1:

1. Здоровье человека.
2. Уровни здоровья человека.
3. Оценка здоровья человека.
4. Характеристики состояния здоровья.
5. Соматическое здоровье.
6. Нравственное здоровье.
7. Психическое здоровье.
8. Здоровьесберегающая технология.
9. Группы здоровьесберегающих технологий.
10. Функции здоровьесберегающих технологий.
11. Формирующая функция здоровьесберегающих технологий.
12. Информативно-коммуникативная функция здоровьесберегающих технологий.
13. Диагностическая функция здоровьесберегающих технологий.
14. Рефлексивная функция здоровьесберегающих технологий.
15. Интегративная функция здоровьесберегающих технологий.
16. Задачи здоровьесберегающих технологий.
17. Принцип «Не навреди!».
18. Принцип сознательности и активности.
19. Принцип непрерывности здоровьесберегающего процесса.
20. Принцип систематичности и последовательности.
21. Принцип доступности и индивидуальности.
22. Принцип всестороннего и гармонического развития личности.
23. Принцип системного чередования нагрузок и отдыха.
24. Принцип постепенного наращивания оздоровительных воздействий.
25. Принцип возрастной адекватности здоровьесберегающего процесса.

РУБЕЖНЫЙ КОНТРОЛЬ К РАЗДЕЛУ 1: форма рубежного контроля – тестирование.

РАЗДЕЛ 2. Применение здоровьесберегающих технологий в учебно - воспитательном процессе

Цель: Изучить основные правила и критерии здоровьесбережения

Перечень изучаемых элементов содержания: Правильная организация урока, использование каналов восприятия, распределение интенсивности умственной деятельности, снятие эмоционального напряжения, создание благоприятного психологического климата на уроке, охрана здоровья и пропаганда здорового образа жизни, самоанализ урока учителем с позиций здоровьесбережения, критерии здоровьесбережения.

Тема 2.1 Основные правила здоровьесбережения при организации занятий

Цель: Изучить основные правила здоровьесбережения при организации занятий

Перечень изучаемых элементов содержания: правильная организация урока, использование каналов восприятия, распределение интенсивности умственной деятельности, снятие эмоционального напряжения, создание благоприятного психологического климата на уроке, охрана здоровья и пропаганда здорового образа жизни, самоанализ урока учителем с позиций здоровьесбережения.

Вопросы для самоподготовки:

1. Как правильно организовать урок.
2. Виды интенсивности умственной деятельности.

3. Самоанализ урока учителем с позиций здоровьесбережения.

Тема 2.2 Критерии здоровьесбережения

Цель: Изучить основные критерии здоровьесбережения

Перечень изучаемых элементов содержания: обстановка и гигиенические условия в классе, количество видов учебной деятельности, наличие и место методов, способствующих активизации, наличие мотивации деятельности учащихся на уроке, эмоциональные разрядки на уроке, темп окончания урока.

Вопросы для самоподготовки:

1. Основные гигиенические условия для занятий.
2. Виды учебной деятельности на занятии.
3. Виды мотивации на занятии.

Примерный перечень тем рефератов к разделу 2:

1. Основные правила здоровьесбережения при организации занятий.
2. Правильная организация урока.
3. Использование каналов восприятия.
4. Распределение интенсивности умственной деятельности.
5. Снятие эмоционального напряжения.
6. Создание благоприятного психологического климата на уроке.
7. Охрана здоровья и пропаганда здорового образа жизни.
8. Самоанализ урока учителем с позиций здоровьесбережения.
9. Гигиенические условия в классе (кабинете, спортзале).
10. Число видов учебной деятельности используемых учителем.
11. Число видов преподавания используемых учителем.
12. Использование методов, способствующих активизации инициативы и творческого самовыражения учащихся.
13. Умение учителя использовать возможности показа видеоматериалов.
14. Позиции учащихся и их чередование.
15. Физкультминутки и физкультпаузы.
16. Мотивация к учебной деятельности на уроке.
17. Благоприятный психологический климат на уроке.
18. Утомление учащихся и снижения их учебной активности на уроке.
19. Профилактика отклонений в состоянии здоровья школьников.
20. Организация и проведение лечебно-профилактических мероприятий в школе.
21. Профилактика нарушений осанки.
22. Санитарное воспитание и просвещение школьников.
23. Основы правильного питания.
24. Принципы оздоровления часто болеющих детей.
25. Показатели эффективности проведенного занятия.

РУБЕЖНЫЙ КОНТРОЛЬ К РАЗДЕЛУ 2: форма рубежного контроля – тестирование.

РАЗДЕЛ 3. Системный подход к реализации здоровьесберегающих технологий

Цель: Изучить компоненты и виды здоровьесберегающих технологий

Перечень изучаемых элементов содержания: компоненты здоровья, медико-гигиенические технологии (МГТ), физкультурно-оздоровительные технологии (ФОТ), экологические здоровьесберегающие технологии (ЭЗТ), технологии обеспечения безопасности жизнедеятельности (ТОБЖ), здоровьесберегающие образовательные технологии (ЗОТ).

Тема 3.1 Компоненты модели здоровья

Цель: Изучить основные компоненты здоровья

Перечень изучаемых элементов содержания: соматический компонент, физический компонент, психический компонент, нравственный компонент.

Вопросы для самоподготовки:

1. Определения понятий соматический компонент и физический компонент здоровья
2. психический компонент.
3. Нравственный компонент.

Тема 3.2 Виды здоровьесберегающих технологий

Цель: Изучить основные виды здоровьесберегающих технологий

Перечень изучаемых элементов содержания: медико-гигиенические технологии (МГТ), физкультурно-оздоровительные технологии (ФОТ), экологические здоровьесберегающие технологии (ЭЗТ), технологии обеспечения безопасности жизнедеятельности (ТОБЖ), здоровьесберегающие образовательные технологии (ЗОТ).

Вопросы для самоподготовки:

1. Медико-гигиенические технологии и физкультурно-оздоровительные технологии.
2. Экологические здоровьесберегающие технологии и технологии обеспечения безопасности жизнедеятельности.
3. Здоровьесберегающие образовательные технологии.

Примерный перечень тем рефератов к разделу 3:

1. Основные компоненты здоровья.
2. Соматический компонент здоровья.
3. Физический компонент здоровья.
4. Психический компонент здоровья.
5. Нравственный компонент здоровья.
6. Распределение интенсивности умственной деятельности при организации урока.
7. Школьные факторы риска.
8. Приемы профилактики неблагоприятных эмоциональных (невротических) состояний.
9. Критерии здоровьесбережения.
10. Основные виды здоровьесберегающих технологий.
11. Медико-гигиенические технологии (МГТ).
12. Физкультурно-оздоровительные технологии (ФОТ).
13. Экологические здоровьесберегающие технологии (ЭЗТ).
14. Технологии обеспечения безопасности жизнедеятельности (ТОБЖ).
15. Здоровьесберегающие образовательные технологии (ЗОТ).
16. Организационно-педагогические технологии.
17. Психолого-педагогические технологии.
18. Учебно-воспитательные технологии.
19. Социально адаптирующие и личностно-развивающие технологии.
20. Лечебно-оздоровительные технологии.
21. Режим дня.
22. Диета.
23. Фитотерапия.
24. Закаливание.
25. Дыхательная гимнастика.

РУБЕЖНЫЙ КОНТРОЛЬ К РАЗДЕЛУ 3: форма рубежного контроля – тестирование.

РАЗДЕЛ 4. ФОНД ОЦЕНОЧНЫХ СРЕДСТВ ДЛЯ ПРОВЕДЕНИЯ ПРОМЕЖУТОЧНОЙ АТТЕСТАЦИИ ОБУЧАЮЩИХСЯ ПО УЧЕБНОЙ ДИСЦИПЛИНЕ

4.1. Форма промежуточной аттестации обучающегося по учебной дисциплине

Контрольным мероприятием промежуточной аттестации обучающихся по учебной дисциплине является экзамен в устной форме.

4.2. Перечень компетенций с указанием этапов их формирования в процессе освоения образовательной программы

Код компетенции	Содержание компетенции (части компетенции)	Результаты обучения	Этапы формирования компетенций в процессе освоения образовательной программы
УК-7	Способен поддерживать должный уровень физической подготовленности для обеспечения полноценной социальной и профессиональной деятельности	УК-7.1 Знать: виды физических упражнений; научно-практические основы физической культуры и здорового образа и стиля жизни	Этап формирования знаний
		УК-7.2 Уметь: применять на практике разнообразные средства физической культуры, спорта и туризма для сохранения и укрепления здоровья, психофизической подготовки и самоподготовки к будущей жизни и профессиональной деятельности; использовать творчески средства и методы физического воспитания для профессионально-личностного развития физического самосовершенствования, формирования здорового образа и стиля жизни	Этап формирования умений
		УК-7.3 Владеть: средствами и методами укрепления индивидуального здоровья, физического самосовершенствования	Этап формирования навыков и получения опыта
УК-8	Способен создавать и поддерживать в повседневной жизни и в профессиональной деятельности безопасные условия жизнедеятельности для сохранения природной среды,	УК-8.1 Знать: причины, признаки и последствия опасностей, способы защиты от чрезвычайных ситуаций в том числе при угрозе военных конфликтов; основы безопасности жизнедеятельности, телефоны служб спасения	Этап формирования знаний

	обеспечения устойчивого развития общества, в том числе при угрозе и возникновении чрезвычайных ситуаций и военных конфликтов	УК-8.2 Уметь: выявлять признаки, причины и условия возникновения чрезвычайных ситуаций в том числе при угрозе военных конфликтов; оценивать вероятность возникновения потенциальной опасности для обучающегося и принимать меры по ее предупреждению в условиях образовательного учреждения; оказывать первую помощь в чрезвычайных ситуациях	Этап формирования умений
		УК-8.3 Владеть: методами прогнозирования возникновения опасных или чрезвычайных ситуаций; навыками поддержания безопасных условий жизнедеятельности	Этап формирования навыков и получения опыта

4.3 Описание показателей и критериев оценивания компетенций на различных этапах их формирования, описание шкал оценивания

Код компетенции	Этапы формирования компетенций	Показатель оценивания компетенции	Критерии и шкалы оценивания
УК-7; УК-8	Этап формирования знаний.	Теоретический блок вопросов. Уровень освоения программного материала, логика и грамотность изложения, умение самостоятельно обобщать и излагать материал	1) обучающийся глубоко и прочно освоил программный материал, исчерпывающе, последовательно, грамотно и логически стройно его излагает, тесно увязывает с задачами и будущей деятельностью, не затрудняется с ответом при видоизменении задания, умеет самостоятельно обобщать и излагать материал, не допуская ошибок – 9-10 баллов; 2) обучающийся твердо знает программный материал, грамотно и по существу излагает его, не допуская существенных

			<p>неточностей в ответе на вопрос, может правильно применять теоретические положения -7-8 баллов;</p> <p>3) обучающийся освоил основной материал, но не знает отдельных деталей, допускает неточности, недостаточно правильные формулировки, нарушает последовательность в изложении программного материала - 5-6 баллов;</p> <p>4) обучающийся не знает значительной части программного материала, допускает существенные ошибки -0-4 балла.</p>
УК-7; УК-8	Этап формирования умений	<p>Аналитическое задание (<i>задачи, ситуационные задания, кейсы, проблемные ситуации и т.д.</i>)</p> <p>Практическое применение теоретических положений применительно к профессиональным задачам, обоснование принятых решений</p>	<p>1) свободно справляется с задачами и практическими заданиями, правильно обосновывает принятые решения, задание выполнено верно, даны ясные аналитические выводы к решению задания, подкрепленные теорией - 9-10 баллов;</p> <p>2) владеет необходимыми умениями и навыками при выполнении практических заданий, задание выполнено верно, отмечается хорошее развитие аргумента, однако отмечены погрешности в ответе, скорректированные при собеседовании -7-8 баллов;</p>
УК-7; УК-8	Этап формирования навыков и получения опыта.	<p>Аналитическое задание (<i>задачи, ситуационные задания, кейсы, проблемные ситуации и т.д.</i>)</p> <p>Решение практических заданий и задач, владение навыками и умениями при выполнении практических</p>	<p>3) испытывает затруднения в выполнении практических заданий, задание выполнено с ошибками, отсутствуют логические выводы и заключения к решению 5-6 баллов;</p> <p>4) практические задания, задачи выполняет с большими затруднениями или задание не выполнено</p>

		заданий, самостоятельность, умение обобщать и излагать материал.	вообще, или задание выполнено не до конца, нет четких выводов и заключений по решению задания, сделаны неверные выводы по решению задания - 0-4 баллов.
--	--	--	---

4.4 Типовые контрольные задания или иные материалы, необходимые для оценки знаний, умений, навыков и (или) опыта деятельности, характеризующих этапы формирования компетенций в процессе освоения образовательной программы

Примерные вопросы для проведения промежуточной аттестации обучающихся по учебной дисциплине

Теоретический блок вопросов:

1. Определение здоровье человека.
2. Соматический вид здоровья.
3. Генетическое здоровье.
4. Биохимическое здоровье.
5. Метаболическое здоровье.
6. Морфологическое здоровье.
7. Функциональное здоровье.
8. Возрастной аспект здоровья.
9. Индивидуальный аспект здоровья.
10. Основные функции здоровьесберегающих технологий.
11. Биологические и социальные закономерности становления личности.
12. Коммуникативная функция.
13. Мониторинг развития учащихся.
14. Адаптация учащихся к социально-значимой деятельности.
15. Оценка предшествующего опыта.
16. Интегративная функция здоровьесберегающих технологий.
17. Правила организации урока.
18. Особенности восприятия учащимися.
19. Продолжительность и объем нагрузки во время урока.
20. Применение психологической разгрузки во время занятия.
21. Пропаганда здорового образа жизни.
22. Контроль и помощь в обеспечении надлежащих гигиенических условий.
23. Технологии с применением физической культуры.
24. Применением естественных сил природы в здоровьесбережении.
25. Общие правила охраны труда.
26. Компоненты, составляющие здоровье.
27. Профилактика различных факторов риска.
28. Основы правильного питания ученика.
29. Закаливающие процедуры в течение учебного дня школьника.
30. Организация учебной и внеучебной деятельности школьника.

4.5 Методические материалы, определяющие процедуры оценивания знаний, умений, навыков и (или) опыта деятельности, характеризующих этапы формирования компетенций

Промежуточная аттестация по учебной дисциплине проводится в соответствии с Положением о промежуточной аттестации обучающихся по основным профессиональным

образовательным программам высшего образования – программ бакалавриата в Российском государственном социальном университете и Положение о балльно-рейтинговой системе оценки успеваемости обучающихся по основным профессиональным образовательным программам высшего образования - программам бакалавриата, программам специалитета, программам магистратуры в Российском государственном социальном университете.

На промежуточную аттестацию отводится 20 рейтинговых баллов.

Ответы обучающегося на контрольном мероприятии промежуточной аттестации оцениваются педагогическим работником по 20 - балльной шкале, а итоговая оценка по учебной дисциплине выставляется по пятибалльной системе для экзамена/дифференцированного зачета и по системе зачтено/не зачтено для зачета.

Критерии выставления оценки определяются Положением о балльно-рейтинговой системе оценки успеваемости обучающихся по основным профессиональным образовательным программам высшего образования - программам бакалавриата, программам специалитета, программам магистратуры в Российском государственном социальном университете.

РАЗДЕЛ 5. УСЛОВИЯ РЕАЛИЗАЦИИ ДИСЦИПЛИНЫ

5.1. Перечень основной и дополнительной учебной литературы для освоения дисциплины (модуля)

5.1.1. Основная литература

1. Айзман, Р. И. Здоровьесберегающие технологии в образовании : учебное пособие для среднего профессионального образования / Р. И. Айзман, М. М. Мельникова, Л. В. Косованова. — 2-е изд., испр. и доп. — Москва : Издательство Юрайт, 2020. — 281 с. — (Профессиональное образование). — ISBN 978-5-534-11682-3. — Текст : электронный // ЭБС Юрайт [сайт]. — URL: <https://urait.ru/bcode/457168> (дата обращения: 22.10.2020).
2. Никитушкин, В. Г. Оздоровительные технологии в системе физического воспитания : учебное пособие для вузов / В. Г. Никитушкин, Н. Н. Чесноков, Е. Н. Чернышева. — 2-е изд., испр. и доп. — Москва : Издательство Юрайт, 2020. — 246 с. — (Высшее образование). — ISBN 978-5-534-07339-3. — Текст : электронный // ЭБС Юрайт [сайт]. — URL: <https://urait.ru/bcode/453592> (дата обращения: 22.10.2020).

5.1.2. Дополнительная литература

1. Виленская, Т. Е. Оздоровительные технологии физического воспитания детей младшего школьного возраста : учебное пособие / Т. Е. Виленская. — 2-е изд., испр. и доп. — Москва : Издательство Юрайт, 2020. — 285 с. — (Высшее образование). — ISBN 978-5-534-08305-7. — Текст : электронный // ЭБС Юрайт [сайт]. — URL: <https://urait.ru/bcode/453727> (дата обращения: 22.10.2020).
2. Рубанович, В. Б. Врачебно-педагогический контроль при занятиях физической культурой : учебное пособие / В. Б. Рубанович. — 3-е изд., испр. и доп. — Москва : Издательство Юрайт, 2020. — 253 с. — (Высшее образование). — ISBN 978-5-534-07030-9. — Текст : электронный // ЭБС Юрайт [сайт]. — URL: <https://urait.ru/bcode/452538> (дата обращения: 22.10.2020).

3. Третьякова, Н.В. Теория и методика оздоровительной физической культуры : учебное пособие / Н.В. Третьякова, Т.В. Андрюхина, Е.В. Кетриш. - М. : Спорт, 2016. - 281 с. : ил. - Библиогр.: с. 241-246. - ISBN 978-5-906839-23-7 ; То же [Электронный ресурс]. - URL: <http://biblioclub.ru/index.php?page=book&id=461372>

5.2 Перечень ресурсов информационно-коммуникационной сети «Интернет», необходимых для освоения дисциплины (модуля)

№ №	Название электронного ресурса	Описание электронного ресурса	Используемый для работы адрес
1.	ЭБС «Университетская библиотека онлайн»	Электронная библиотека, обеспечивающая доступ высших и средних учебных заведений, публичных библиотек и корпоративных пользователей к наиболее востребованным материалам по всем отраслям знаний от ведущих российских издательств	http://biblioclub.ru/
2.	Научная электронная библиотека eLIBRARY.ru	Крупнейший российский информационно-аналитический портал в области науки, технологии, медицины и образования, содержащий рефераты и полные тексты более 34 млн научных публикаций и патентов	http://elibrary.ru/
3.	Образовательная платформа Юрайт	Электронно-библиотечная система для ВУЗов, ССУЗов, обеспечивающая доступ к учебникам, учебной и методической литературе по различным дисциплинам.	https://urait.ru/
4.	База данных «EastView»	Полнотекстовая база данных периодических изданий	http://ebiblioteka.ru/
5.	База данных международного индекса научного цитирования «Scopus»	Библиографическая и реферативная база данных и инструмент для отслеживания цитируемости статей, опубликованных в научных изданиях	http://www.scopus.com
6.	Международный индекс научного цитирования «Web of Science»	Поисковая интернет-платформа, объединяющая реферативные базы данных публикаций в научных журналах и патентов, в том числе базы, учитывающие взаимное цитирование публикаций. Web of Science охватывает материалы по естественным, техническим, общественным, гуманитарным наукам и искусству.	http://webofknowledge.com
7.	Электронная библиотека «Grebennikon»	Библиотека предоставляет доступ более чем к 30 журналам, выпускаемых Издательским домом "Гребенников".	https://grebennikon.ru

5.3 Методические указания для обучающихся по освоению дисциплины (модуля)

Освоение обучающимся дисциплины (модуля) «Здоровьесберегающие технологии в учебной и воспитательной деятельности» предполагает изучение материалов дисциплины на аудиторных занятиях и в ходе самостоятельной работы. Аудиторные занятия проходят в

форме лекций, семинаров и практических занятий. Самостоятельная работа включает разнообразный комплекс видов и форм работы обучающихся.

Для успешного освоения дисциплины (модуля) и достижения поставленных целей необходимо внимательно ознакомиться с рабочей программой дисциплины (модуля), доступной в электронной информационно-образовательной среде РГСУ.

Следует обратить внимание на списки основной и дополнительной литературы, на предлагаемые преподавателем ресурсы информационно-телекоммуникационной сети Интернет. Эта информация необходима для самостоятельной работы обучающегося.

При подготовке к аудиторным занятиям необходимо помнить особенности каждой формы его проведения.

Подготовка к учебному занятию лекционного типа заключается в следующем.

С целью обеспечения успешного обучения обучающийся должен готовиться к лекции, поскольку она является важнейшей формой организации учебного процесса, поскольку:

- знакомит с новым учебным материалом;
- разъясняет учебные элементы, трудные для понимания;
- систематизирует учебный материал;
- ориентирует в учебном процессе.

С этой целью:

- внимательно прочитайте материал предыдущей лекции;
- ознакомьтесь с учебным материалом по учебнику и учебным пособиям с темой прочитанной лекции;
- внесите дополнения к полученным ранее знаниям по теме лекции на полях лекционной тетради;
- запишите возможные вопросы, которые вы зададите лектору на лекции по материалу изученной лекции;
- постарайтесь уяснить место изучаемой темы в своей подготовке;
- узнайте тему предстоящей лекции (по тематическому плану, по информации лектора) и запишите информацию, которой вы владеете по данному вопросу.

Подготовка к занятию семинарского типа

При подготовке и работе во время проведения лабораторных работ и занятий семинарского типа следует обратить внимание на следующие моменты: на процесс предварительной подготовки, на работу во время занятия, обработку полученных результатов, исправление полученных замечаний.

Предварительная подготовка к учебному занятию семинарского типа заключается в изучении теоретического материала в отведенное для самостоятельной работы время, ознакомление с инструктивными материалами с целью осознания задач лабораторной работы/практического занятия, техники безопасности при работе с приборами, веществами.

Работа во время проведения учебного занятия семинарского типа включает:

- консультирование студентов преподавателями и вспомогательным персоналом с целью предоставления исчерпывающей информации, необходимой для самостоятельного выполнения предложенных преподавателем задач, ознакомление с правилами техники безопасности при работе в лаборатории;
- самостоятельное выполнение заданий согласно обозначенной учебной программой тематики.

Обработка, обобщение полученных результатов лабораторной работы проводится обучающимися самостоятельно или под руководством преподавателя (в зависимости от

степени сложности поставленных задач). В результате оформляется индивидуальный отчет. Подготовленная к сдаче на контроль и оценку работа сдается преподавателю. Форма отчетности может быть письменная, устная или две одновременно. Главным результатом в данном случае служит получение положительной оценки по каждой лабораторной работе/практическому занятию. Это является необходимым условием при проведении рубежного контроля и допуска к зачету/дифференцированному зачету/экзамену. При получении неудовлетворительных результатов обучающийся имеет право в дополнительное время пересдать преподавателю работу до проведения промежуточной аттестации.

Самостоятельная работа.

Для более углубленного изучения темы задания для самостоятельной работы рекомендуется выполнять параллельно с изучением данной темы. При выполнении заданий по возможности используйте наглядное представление материала. Более подробная информация о самостоятельной работе представлена в разделах «Учебно-методическое обеспечение самостоятельной работы по дисциплине (модулю)», «Методические указания к самостоятельной работе по дисциплине (модулю)».

5.4 Информационно-технологическое обеспечение образовательного процесса по учебной дисциплине

5.4.1. Средства информационных технологий

1. Персональные компьютеры;
2. Средства доступа к Интернет;
3. Проектор.

5.4.2. Программное обеспечение

- 1.Операционная система Windows 7
- 2.Microsoft Office Professional Plus 2007 Russian Academic OPEN No Level
- 3.Справочно-правовая система Консультант+
- 4.Acrobat Reader DC
- 5.7-Zip
- 6.SKY DNS
- 7.TrueConf(client)

5.4.3. Информационные справочные системы и профессиональные базы данных

№ №	Название электронного ресурса	Описание электронного ресурса	Используемый для работы адрес
1.	ЭБС «Университетская библиотека онлайн»	Электронная библиотека, обеспечивающая доступ высших и средних учебных заведений, публичных библиотек и корпоративных пользователей к наиболее востребованным материалам по всем отраслям знаний от ведущих российских издательств	http://biblioclub.ru/
2.	Научная электронная библиотека eLIBRARY.ru	Крупнейший российский информационно-аналитический портал в области науки, технологии, медицины и образования, содержащий рефераты и полные тексты более 34 млн научных публикаций и патентов	http://elibrary.ru/

№ №	Название электронного ресурса	Описание электронного ресурса	Используемый для работы адрес
3.	Образовательная платформа Юрайт	Электронно-библиотечная система для ВУЗов, ССУЗов, обеспечивающая доступ к учебникам, учебной и методической литературе по различным дисциплинам.	https://urait.ru/
4.	База данных «EastView»	Полнотекстовая база данных периодических изданий	http://ebiblioteka.ru/
5.	База данных международного индекса научного цитирования «Scopus»	Библиографическая и реферативная база данных и инструмент для отслеживания цитируемости статей, опубликованных в научных изданиях	http://www.scopus.com
6.	Международный индекс научного цитирования «Web of Science»	Поисковая интернет-платформа, объединяющая реферативные базы данных публикаций в научных журналах и патентов, в том числе базы, учитывающие взаимное цитирование публикаций. Web of Science охватывает материалы по естественным, техническим, общественным, гуманитарным наукам и искусству.	http://webofknowledge.com
7.	Электронная библиотека «Grebennikon»	Библиотека предоставляет доступ более чем к 30 журналам, выпускаемых Издательским домом "Гребенников".	https://grebennikon.ru

5.5 Материально-техническое обеспечение образовательного процесса по учебной дисциплине

Для изучения дисциплины (модуля) *«Здоровьесберегающие технологии в учебной и воспитательной деятельности»* в рамках реализации основной профессиональной образовательной программы высшего образования – программы бакалаврита по направлению подготовки 44.03.01 *«Педагогическое образование»* используются:

Учебная аудитория для занятий лекционного типа оснащена специализированной мебелью (стол для преподавателя, парты, стулья, доска для написания мелом); техническими средствами обучения (видеопроjectionное оборудование, средства звуковоспроизведения, экран и имеющие выход в сеть Интернет), **Учебная аудитория для занятий семинарского типа:** оснащена специализированной мебелью (стол для преподавателя, парты, стулья, доска для написания мелом); техническими средствами обучения (видеопроjectionное оборудование, средства звуковоспроизведения, экран и имеющие выход в сеть Интернет),

Помещения для самостоятельной работы обучающихся: оснащены специализированной мебелью (парты, стулья) техническими средствами обучения (персональные компьютеры с доступом в сеть Интернет и обеспечением доступа в электронно-информационную среду университета, программным обеспечением).

5.6 Образовательные технологии

При реализации дисциплины (модуля) *«Здоровьесберегающие технологии в учебной и воспитательной деятельности»* применяются различные образовательные технологии, в том числе технологии электронного обучения.

Освоение дисциплины (модуля) *«Здоровьесберегающие технологии в учебной и воспитательной деятельности»* предусматривает использование в учебном процессе

активных и интерактивных форм проведения учебных занятий в форме деловых и ролевых игр, разбор конкретных ситуаций в сочетании с внеаудиторной работой с целью формирования и развития **профессиональных** навыков обучающихся.

Учебные часы дисциплины *«Здоровьесберегающие технологии в учебной и воспитательной деятельности»* предусматривают классическую контактную работу преподавателя с обучающимся в аудитории и контактную работу посредством электронной информационно-образовательной среды в синхронном и асинхронном режиме (вне аудитории) посредством применения возможностей компьютерных технологий (электронная почта, электронный учебник, тестирование, вебинар, видеофильм, презентация, форум и др.).

В рамках дисциплины (модуля) *«Здоровьесберегающие технологии в учебной и воспитательной деятельности»* предусмотрены встречи с руководителями и работниками организаций, деятельность которых связана с *направленностью* реализуемой основной профессиональной образовательной программы высшего образования – программы бакалавриата.

ЛИСТ РЕГИСТРАЦИИ ИЗМЕНЕНИЙ

№ п/п	Содержание изменения	Реквизиты документа об утверждении изменения	Дата введения изменения



Министерство науки и высшего образования Российской Федерации
Федеральное государственное бюджетное образовательное учреждение
высшего образования
«РОССИЙСКИЙ ГОСУДАРСТВЕННЫЙ СОЦИАЛЬНЫЙ УНИВЕРСИТЕТ»

УТВЕРЖДАЮ
Декан факультета
информационных технологий

/С.В. Крапивка

21 июня 2021 г.

РАБОЧАЯ ПРОГРАММА ДИСЦИПЛИНЫ (МОДУЛЯ)

ВОЗРАСТНАЯ И ПЕДАГОГИЧЕСКАЯ ПСИХОЛОГИЯ

Направление подготовки
«44.03.01 Педагогическое образование»

Направленность
«Информатика»

ОБРАЗОВАТЕЛЬНАЯ ПРОГРАММА ВЫСШЕГО ОБРАЗОВАНИЯ - ПРОГРАММА
БАКАЛАВРИАТА

Форма обучения
Заочная

Москва 2021

Рабочая программа дисциплины (модуля) «*Возрастная и педагогическая психология*» разработана на основании федерального государственного образовательного стандарта высшего образования – *бакалавриата* по направлению подготовки 44.03.01 Педагогическое образование, утвержденного приказом Министерства образования и науки Российской Федерации от 22.02.2018 №121, учебного плана по основной профессиональной образовательной программе высшего образования – программы *бакалавриата* по направлению подготовки 44.03.01 Педагогическое образование, а также с учетом следующих профессиональных стандартов, сопряженных с профессиональной деятельностью выпускника:

- 01.001 «Педагог (педагогическая деятельность в дошкольном, начальном общем, основном общем, среднем общем образовании) (воспитатель, учитель)»;
- 01.003 «Педагог дополнительного образования детей и взрослых».

Рабочая программа дисциплины (модуля) разработана канд. психол. наук., доцентом кафедры социальной, общей и клинической психологии. Морозовым В.А.

Руководитель основной профессиональной образовательной программы



к.п.н,
Е.Ю. Романова

(подпись)

Рабочая программа дисциплины (модуля) обсуждена и утверждена на Ученом совете факультета информационных технологий
Протокол № 15 от 21.06.2021 г.

Декан факультета кандидат педагогических наук, доцент



С.В. Крапивка

(подпись)

Рабочая программа дисциплины (модуля) рекомендована к утверждению представителями организаций-работодателей
ГБОУ города Москвы «Школа № 1591»
Заместитель директора по учебно-воспитательной работе, к.п.н.



А.С. Литвинова

(подпись)

Рабочая программа дисциплины (модуля) рецензирована и рекомендована к утверждению:

Заведующий кафедрой теории и методики обучения математике и информатике
ФГБОУ ВО «Московский педагогический государственный университет», д.п.н., доцент



Л.Л. Босова

(подпись)

к.ф.-м.н., доцент кафедры информатики и прикладной математики РГСУ



О.А. Мудракова

(подпись)

Согласовано
Научная библиотека, директор



И.Г. Маляр

(подпись)

СОДЕРЖАНИЕ

РАЗДЕЛ 1. ПАСПОРТ РАБОЧЕЙ ПРОГРАММЫ ДИСЦИПЛИНЫ (МОДУЛЯ)	5
1.1 Цель и задачи дисциплины (модуля).....	5
1.2. Место дисциплины (модуля) в структуре основной профессиональной образовательной программы высшего образования-программы бакалавриата	5
1.3 Планируемые результаты обучения по учебной дисциплине в рамках планируемых результатов освоения основной профессиональной образовательной программы высшего образования – программы бакалавриата	6
РАЗДЕЛ 2. СТРУКТУРА И СОДЕРЖАНИЕ ДИСЦИПЛИНЫ	8
2.1 Объем дисциплины (модуля), включая контактную работы обучающегося с педагогическими работниками и самостоятельную работу обучающегося	8
2.2. Учебно-тематический план дисциплины (модуля).....	10
РАЗДЕЛ 3. УЧЕБНО-МЕТОДИЧЕСКОЕ ОБЕСПЕЧЕНИЕ САМОСТОЯТЕЛЬНОЙ РАБОТЫ ОБУЧАЮЩИХСЯ ПО УЧЕБНОЙ ДИСЦИПЛИНЕ	13
3.1. Виды самостоятельной работы обучающихся по учебной дисциплине	13
3.2 Методические указания к самостоятельной работе по учебной дисциплине	16
РАЗДЕЛ 4. ФОНД ОЦЕНОЧНЫХ СРЕДСТВ ДЛЯ ПРОВЕДЕНИЯ ПРОМЕЖУТОЧНОЙ АТТЕСТАЦИИ ОБУЧАЮЩИХСЯ ПО УЧЕБНОЙ ДИСЦИПЛИНЕ	23
4.1. Форма промежуточной аттестации обучающегося по учебной дисциплине	23
4.2. Перечень компетенций с указанием этапов их формирования в процессе освоения образовательной программы	23
4.3 Описание показателей и критериев оценивания компетенций на различных этапах их формирования, описание шкал оценивания	26
4.4 Типовые контрольные задания или иные материалы, необходимые для оценки знаний, умений, навыков и (или) опыта деятельности, характеризующих этапы формирования компетенций в процессе освоения образовательной программы	27
4.5 Методические материалы, определяющие процедуры оценивания знаний, умений, навыков и (или) опыта деятельности, характеризующих этапы формирования компетенций.....	29
РАЗДЕЛ 5. УСЛОВИЯ РЕАЛИЗАЦИИ ДИСЦИПЛИНЫ	30
5.1. Перечень основной и дополнительной учебной литературы для освоения дисциплины (модуля) ..30	
5.2 Перечень ресурсов информационно-коммуникационной сети «Интернет», необходимых для освоения дисциплины (модуля)	31
5.3 Методические указания для обучающихся по освоению дисциплины (модуля).....	32
5.4 Информационно-технологическое обеспечение образовательного процесса по учебной дисциплине	33
5.5 Материально-техническое обеспечение образовательного процесса по учебной дисциплине.....	35
5.6 Образовательные технологии	36
ЛИСТ РЕГИСТРАЦИИ ИЗМЕНЕНИЙ.....	37

РАЗДЕЛ 1. ПАСПОРТ РАБОЧЕЙ ПРОГРАММЫ ДИСЦИПЛИНЫ (МОДУЛЯ)

1.1 Цель и задачи дисциплины (модуля)

Цель дисциплины (модуля) заключается в получении обучающимися теоретических знаний о закономерностях развития психики человека в онтогенезе; об условиях, движущих силах, показателях и нормах развития; о психологических характеристиках личности, ее поведения и деятельности в разных возрастах жизни; об основных психологических проблемах учащихся и педагогов; о современных психологических теориях обучения и воспитания с последующим применением этих знаний в профессиональной сфере и формированием практических навыков по дефектологии.

Задачи дисциплины (модуля):

1. освоение студентами системы теоретических знаний о сущности и природе психики, ее онтогенезе, об условиях полноценного психического развития в процессе обучения и воспитания (формирование теоретических основ психологической компетентности);
2. формирование у студентов ценностно-смысловых основ профессионально-педагогического труда (развитие системы ценностных ориентаций и гуманистической направленности личности);
3. формирование у студентов профессионально важных качеств личности и специальных способностей (психологическая наблюдательность, внимательность, психологическое мышление, творческое воображение, аналитические, проектировочные, рефлексивные способности);
4. формирование у студентов профессионально важных умений и навыков, и ключевых компетенций;
5. обеспечение психологической готовности студентов к педагогическому труду.

1.2. Место дисциплины (модуля) в структуре основной профессиональной образовательной программы высшего образования-программы бакалавриата

Учебная дисциплина *«Возрастная и педагогическая психология»* реализуется в обязательной части основной образовательной программы по направлению подготовки 44.03.01 *«Педагогическое образование»* заочной формы обучения.

Изучение дисциплины (модуля) *«Возрастная и педагогическая психология»* базируется на знаниях и умениях, полученных обучающимися ранее в ходе освоения программного материала ряда учебных дисциплин: «Педагогика», «Социология».

Перечень последующих учебных дисциплин, для которых необходимы знания, умения и навыки, формируемые данной учебной дисциплиной:

- «Социальная психология»;
- «Здоровьесберегающие технологии в образовательном процессе»;
- «Теория и методика инклюзивного взаимодействия».

1.3 Планируемые результаты обучения по учебной дисциплине в рамках планируемых результатов освоения основной профессиональной образовательной программы высшего образования – программы бакалавриата

Процесс освоения дисциплины (модуля) направлен на формирование у обучающихся следующих компетенций: ОПК-4, ОПК-6 в соответствии с основной профессиональной образовательной программой высшего образования – программой бакалавриата по направлению подготовки 44.03.01 *Педагогическое образование*.

В результате освоения дисциплины (модуля) обучающийся должен демонстрировать следующие результаты:

Категория компетенции	Код компетенции	Формулировка компетенции	Код и наименование индикатора достижения компетенции	Результаты обучения
<p>Построение воспитывающей образовательной среды</p>	<p>ОПК-4</p>	<p>Способен осуществлять духовно-нравственное воспитание обучающихся в учебной и внеучебной деятельности</p>	<p>ОПК-4.ИД-1. Сформирован понятийный аппарат и теоретическая основа для выполнения практических действий в рамках компетенции</p>	<p>ОПК-4.1 Знает: общие принципы и подходы к реализации процесса воспитания; методы и приемы формирования ценностных ориентаций обучающихся, развития нравственных чувств (совести, долга, эмпатии, ответственности и др.), формирования нравственного облика (терпения, милосердия и др.), нравственной позиции (способности различать добро и зло, проявлять самоотверженность, готовности к преодолению жизненных испытаний) нравственного поведения (готовности служения людям и Отечеству)</p>
			<p>ОПК-4.ИД-2. Планирует и выполняет практические действия в рамках компетенции</p>	<p>ОПК-4.2 Умеет: создавать воспитательные ситуации, содействующие становлению у обучающихся нравственной</p>

				позиции, духовности, ценностного отношения к человеку
			ОПК-4.ИД-3. Применяет методы анализа практической деятельности и ее результатов в рамках компетенции	ОПК-4.3 Владеет методами и приемами становления нравственного отношения обучающихся к окружающей действительности; способами усвоения подрастающим поколением и претворением в практическое действие и поведение духовных ценностей (индивидуально-личностных, общечеловеческих, национальных, семейных и др.)
Психолого-педагогические технологии в профессиональной деятельности	ОПК-6	Способен использовать психолого-педагогические технологии в профессиональной деятельности, необходимые для индивидуализации и обучения, развития, воспитания, в том числе обучающихся с особыми образовательными и потребностями	ОПК-6.ИД-1. Сформирован понятийный аппарат и теоретическая основа для выполнения практических действий в рамках компетенции	ОПК-6.1 Знает: законы развития личности и проявления личностных свойств, психологические законы периодизации и кризисов развития; психолого-педагогические технологии индивидуализации обучения, развития, воспитания; психолого-педагогические основы учебной деятельности с учетом индивидуальных

			особенностей обучающихся
		ОПК-6.ИД-2.Планирует и выполняет практические действия в рамках компетенции	ОПК-6.2 Умеет: использовать знания об особенностях гендерного развития обучающихся для планирования учебно-воспитательной работы; применять образовательные технологии для индивидуализации обучения, развития, воспитания составлять (совместно с психологом и другими специалистами) психолого-педагогическую характеристику (портрет) личности обучающегося
		ОПК-6.ИД-3. Применяет методы анализа практической деятельности и ее результатов в рамках компетенции	ОПК-6.3 Владеет: действиями учета особенностей гендерного развития обучающихся в проведении индивидуальных воспитательных мероприятий; действиями использования образовательных технологий в профессиональной деятельности для индивидуализации обучения, развития, воспитания, в том числе обучающихся с особыми

			<p>образовательными потребностями; действиями оказания адресной помощи обучающимся, в том числе с особыми образовательными потребностями; действиями разработки (совместно с другими специалистами) и реализации совместно с родителями (законными представителями) программ индивидуального развития ребенка; приемами понимания содержания документации специалистов (психологов, дефектологов, логопедов и т.д.) и её использования в работе; действиями разработки и реализации индивидуальных образовательных маршрутов, индивидуальных программ развития и индивидуально-ориентированных образовательных программ с учетом личностных и возрастных особенностей</p>
--	--	--	---

РАЗДЕЛ 2. СТРУКТУРА И СОДЕРЖАНИЕ ДИСЦИПЛИНЫ

2.1 Объем дисциплины (модуля), включая контактную работу обучающегося с педагогическими работниками и самостоятельную работу обучающегося

Общая трудоемкость дисциплины, изучаемой в 3 семестре, составляет 3 зачетные единицы. По дисциплине предусмотрен дифференцированный зачет.

Заочная форма обучения

Вид учебной работы	Всего часов	Семестры				
		2	3			
Контактная работа обучающихся с педагогическими работниками	24	16	8			
Учебные занятия лекционного типа	6	4	2			
<i>из них: в форме практической подготовки</i>						
Практические занятия	6	4	2			
<i>из них: в форме практической подготовки</i>						
Лабораторные занятия						
<i>из них: в форме практической подготовки</i>						
Иная контактная работа	12	8	4			
<i>из них: в форме практической подготовки</i>						
Самостоятельная работа обучающихся	80	56	24			
Контроль промежуточной аттестации	4		4			
Форма промежуточной аттестации			зачет			
ОБЪЕМ ДИСЦИПЛИНЫ (МОДУЛЯ) В ЧАСАХ	108	72	36			

2.2. Учебно-тематический план дисциплины (модуля)

Заочная форма обучения

Раздел, тема	Виды учебной работы, академических часов		
	Всего	теоретическая	практическая
	Контактная работа обучающихся с педагогическими работниками		

			Всего	<i>из них: в форме практической подготовки</i>	Лекционные занятия	<i>из них: в форме практической подготовки</i>	Семинарские/практические занятия	<i>из них: в форме практической подготовки</i>	Лабораторные занятия	<i>из них: в форме практической подготовки</i>	Иная контактная работа	<i>из них: в форме практической подготовки</i>
Модуль 1 (семестр 2)												
Раздел 1.1	36	36	8		2		2				4	
Раздел 1.2	36	36	8		2		2				4	
Контроль промежуточной аттестации (час)												
Общий объем, часов	72	56	16		4		4				8	
Форма промежуточной аттестации												
Модуль 2 (семестр 3)												
Раздел 2.1	32	24	8		2		2				4	
Контроль промежуточной аттестации (час)	4											
Общий объем, часов	36	24	8		2		2				4	
Форма промежуточной аттестации	зачет											
Общий объем, часов	108	80	24		6		6				12	

РАЗДЕЛ 3. УЧЕБНО-МЕТОДИЧЕСКОЕ ОБЕСПЕЧЕНИЕ САМОСТОЯТЕЛЬНОЙ РАБОТЫ ОБУЧАЮЩИХСЯ ПО УЧЕБНОЙ ДИСЦИПЛИНЕ

3.1. Виды самостоятельной работы обучающихся по учебной дисциплине

Заочная форма обучения

Раздел, тема	Всего	Виды самостоятельной работы обучающихся					
		Академическая активность, час	Форма академической активности	Выполнение практ. заданий, час	Форма практического задания	Рубежный текущий контроль, час	Форма рубежного текущего контроля
Модуль 1 (семестр 2)							
Раздел 1.1	36	17	Подготовка к лекционным и практическим занятиям, самостоятельное изучение раздела в ЭИОС	17	реферат	2	Компьютерное тестирование или иная форма рубежного контроля по усмотрению преподавателя
Раздел 1.2	36	17	Подготовка к лекционным и практическим занятиям, самостоятельное изучение раздела в ЭИОС	17	реферат	2	Компьютерное тестирование или иная форма рубежного контроля по усмотрению преподавателя
Общий объем по модулю/семестру, часов	56	34		34		4	
Модуль 2 (семестр 3)							
Раздел 2.1	24	11	Подготовка к лекционным и практическим занятиям, самостоятельное изучение раздела в ЭИОС	11	реферат	2	Компьютерное тестирование или иная форма рубежного контроля по усмотрению преподавателя
Общий объем по модулю/семестру, часов	24	11		11		2	
Общий объем по дисциплине (модулю), часов	80	45		45		6	

3.2 Методические указания к самостоятельной работе по учебной дисциплине

РАЗДЕЛ 1. «Возрастная и педагогическая психология»

Тема 1: «Научные основы возрастной психологии»

Цель: закрепление знаний студентов о закономерностях развития психики человека в онтогенезе; об условиях, движущих силах, показателях и нормах развития.

Перечень изучаемых элементов содержания:

Предмет и задачи возрастной психологии. Предпосылки возникновения и этапы развития возрастной психологии. Проблемы возрастной психологии. Методы возрастной психологии. Тезаурус возрастной психологии. Этапы развития человека. Социализация человека. Теории развития личности.

Вопросы для самоподготовки:

1. Роль и место возрастной психологии в системе психологических дисциплин.
2. Разделы возрастной психологии.
3. Категориальный аппарат возрастной психологии.
4. Теоретические и практические задачи возрастной психологии.

Тема 2: «Пренатальный период развития человека»

Цель: закрепление знаний студентов по пренатальной психологии, выявляющей психофизиологическую специфику внутриутробного этапа развития человека

Перечень изучаемых элементов содержания:

Дискуссия о необходимости включения пренатального периода в периодизацию возрастного развития. Значение пренатального периода для дальнейшего развития человека. Стадии эмбриогенеза человека. Развитие эмбриона и плода. Периодизация пренатального развития. Пренатальное развитие и его основные результаты.

Вопросы для самоподготовки:

1. Предмет пренатальной психологии.
2. Отечественный и зарубежный подходы к необходимости включения пренатального периода в периодизацию возрастного развития.
3. Основные этапы и закономерности развития эмбриона и плода.

Тема 3: «Психология детских возрастов»

Цель: закрепить знания о психологических характеристиках личности, ее поведения и деятельности в разных возрастах жизни

Перечень изучаемых элементов содержания:

Младенческий возраст. Стадии младенческого возраста. Кризис новорожденности. Стадия новорожденности. Комплекс оживления. Базовые параметры младенческого возраста (социальная ситуация развития, ведущая деятельность, возрастные психические новообразования, коммуникативная сфера, когнитивная сфера, эмоционально-волевая сфера, мотивационно-потребностная сфера).

Ранний возраст. Стадии раннего возраста. Кризис 1 года. Базовые параметры раннего возраста (социальная ситуация развития, ведущая деятельность, возрастные психические новообразования, коммуникативная сфера, когнитивная сфера, эмоционально-волевая сфера, мотивационно-потребностная сфера).

Дошкольный возраст. Стадии дошкольного возраста. Кризис 3 лет. Базовые параметры дошкольного возраста (социальная ситуация развития, ведущая деятельность, возрастные

психические новообразования, коммуникативная сфера, когнитивная сфера, эмоционально-волевая сфера, мотивационно-потребностная сфера).

Готовность детей к школьному обучению. Основные компоненты психологической готовности детей к школьному обучению.

Младший школьный возраст. Стадии младшего школьного возраста. Кризис 6-7 лет. Базовые параметры младшего школьного возраста (социальная ситуация развития, ведущая деятельность, возрастные психические новообразования, коммуникативная сфера, когнитивная сфера, эмоционально-волевая сфера, мотивационно-потребностная сфера).

Подростковый возраст. Стадии подросткового возраста. Базовые параметры подросткового возраста (социальная ситуация развития, ведущая деятельность, возрастные психические новообразования, коммуникативная сфера, когнитивная сфера, развитие Я-концепции, кризис возрастного развития, акцентуация характера).

Юношеский возраст. Стадии юношеского возраста. Базовые параметры юношеского возраста (социальная ситуация развития, ведущая деятельность, возрастные психические новообразования, коммуникативная сфера, когнитивная сфера, эмоционально-волевая сфера, мотивационно-потребностная сфера).

Вопросы для самоподготовки:

1. Кризис рождения.
2. Стадия новорожденности.
3. Кризис новорожденности.
4. Младенчество.
5. Кризис младенчества (кризис 1 года).
6. Раннее детство.
7. Кризис раннего детства (кризис 3 лет).
8. Дошкольное детство.
9. Основные теоретические подходы в изучении психологической готовности к школьному обучению (Д.Б. Эльконин, Я.Л. Коломинский, В.С. Мухина, И.В. Дубровина, Л.А. Венгер и др.).
10. Основные компоненты и критерии психологической готовности к школе.
11. Методы и методики определения готовности детей к школьному обучению.
12. Условия и закономерности развития психики в младшем школьном периоде.
13. Развитие личности в младшем школьном возрасте. Методы и методики изучения развития личности младшего школьника.
14. Познавательное развитие младших школьников. Методы и методики диагностики познавательного развития младшего школьника.
15. Кризис отрочества как переход к новой форме общности.
16. Условия и закономерности развития в подростковом возрасте.
17. Развитие личности в подростковом возрасте. Психологические средства педагогического контроля развития личности подростка.
18. Познавательное развитие в подростковом возрасте. Методы и методики изучения познавательного развития подростков.
19. Возрастной портрет юноши (девушки).
20. Закономерности развития в юности.
21. Личностное и профессиональное самоопределение в юности.

Познавательное развитие юношей и девушек. Методы и методики изучения познавательного развития юношей и девушек

Тема 4: «Научные основы педагогической психологии»

Цель: проверка и закрепление знаний студентов о предмете, задачах, проблемах, методы и основных понятиях педагогической психологии (ПК-8).

Перечень изучаемых элементов содержания:

Определение, предмет, задачи, методы педагогической психологии. Роль и место педагогической психологии в системе педагогических дисциплин. Этапы развития зарубежной и отечественной педагогической психологии. Проблемы педагогической психологии. Тезаурус современной педагогической психологии.

Вопросы для самоподготовки:

1. Педагогическая психология как научная и прикладная дисциплина.
2. Общенаучный базис педагогической психологии.
3. Теоретические и практические задачи педагогической психологии.
4. Основные понятия педагогической психологии.

Тема 5: «Психология обучения и учебной деятельности»

Цель: закрепление знаний о современных психологических теориях обучения и учебной деятельности.

Перечень изучаемых элементов содержания:

Учение как деятельность. Учебная деятельность как специальный вид деятельности. Обучение и развитие. Развивающее обучение в отечественной образовательной системе. Предметное содержание учебной деятельности. Средства и способы учебной деятельности. Продукт учебной деятельности, её результат. Внешняя структура учебной деятельности. Деятельность её, структура, операции, условия, мотивы, задачи, умения, навыки. Структура, функционирования и условия развития учебной деятельности на разных этапах обучения.

Виды мотивации учения. Пути формирования мотивации учения.

Обучение и развитие, различие концепций. Зона ближайшего развития и уровень актуального развития.

Разработка развивающего обучения в направлениях: усовершенствования обучения, его оптимизации (Л. В. Занков); изменения способов умственной деятельности (Н. А. Менчинская, Б. И. Богоявленский и др.); воздействия методов обучения (Б. Г. Ананьев, А. А. Люблинская); проблемного обучения (Т. В. Кудрявцев, А. М. Матюшкин); поэтапного (планомерного) формирования умственных действий (П. Я. Гальперин, Н. Ф. Талызина); изменения содержания обучения (Д. Б. Эльконин, В. В. Давыдов).

Сравнительный психолого-педагогический анализ традиционной и инновационной стратегии обучения. Психология воспитания и развития личности в процессе обучения.

Теория учебной деятельности Д. Б. Эльконина, В. В. Давыдова. Проблема дифференциации и индивидуализации обучения.

Вопросы для самоподготовки:

1. Процесс учения как теоретическая и прикладная проблема педагогической психологии. Учение как деятельность. Структура деятельности.
2. Ведущая роль учебной деятельности в развитии психических процессов: ощущений, восприятий, памяти, мышления, воображения.
3. Оптимизация обучения как принцип научной организации учебной деятельности.
4. Знания, навыки, умения в структуре учебной деятельности.
5. Особенности умственного развития в процессе учебной деятельности. Обучаемость. Экономичность. Самостоятельность. Работоспособность.
6. Мотивы учения, их классификация. Положительная и отрицательная мотивация.
7. Учебно-познавательные мотивы и их характеристика.
8. Социальные мотивы, их особенности.
9. Роль целей, эмоций и интересов школьника в мотивации его учения.
10. Роль учителя в мотивации учебной деятельности школьника на уроке.

Тема 6: «Психология воспитания и развития личности»

Цель: закрепление знаний о современных психологических теориях воспитания и развития личности.

Перечень изучаемых элементов содержания:

Цель воспитания – развитие личности. Развитие личности в условиях целенаправленной деятельности и общения. Воспитание и самовоспитание. Направленность личности и мотивационная сфера. Нравственная сфера личности как единство сознания, чувств и поведения.

Психологические модели личности и личностного роста на основе анализа идей Л. С. Выготского, гуманистической психологии К. Роджерса.

Психологический смысл методов воспитания. Методы воспитания в зависимости от возрастных, индивидуальных особенностей воспитанника, особенностей группы, содержания деятельности и конкретных условий. Основные способы воздействия. «Смысловый барьер» и его психологическая сущность. Виды и пути преодоления «смыслового барьера».

Мотивация в воспитательном процессе. Развитие самооценки и самоуважения личности воспитанника. Гуманистическая концепция в воспитании. Личностно – ориентированный подход в обучении и воспитании.

Психологические особенности воспитательных воздействий. Самосознание, самооценка, уровень притязаний как основа самоуправления в воспитании.

Группа и учёт её особенностей при организации учебно-воспитательной работы.

Вопросы для самоподготовки:

1. Формирование личности как многоплановый процесс, целенаправленно осуществляемый в условиях воспитания.
2. Деятельность – основа формирования индивида как личности. Соотношение уровня развития личности и ее активности.
3. Направленность личности школьника и его активная жизненная позиция.
4. Формирование потребности – главный источник мотивов. Закономерности становления и развития преобладающей мотивации школьника.
5. Психологическое обоснование воспитательных воздействий. Конфликты в общении, “смысловый барьер”, “аффект неадекватности”. Пути их предупреждения и преодоления.
6. Место и роль общения и межличностных отношений в формировании и самореализации личности ученика.
7. Психологические возможности и воспитательные возможности коллектива школьников. Структура и социально-психологическая характеристика коллектива. Условия и пути формирования коллективистических качеств личности.
8. Проблема управления воспитанием и ее психологический смысл. Внешнее и внутреннее управление. Взаимосвязь воспитания и самовоспитания.

Тема 7: «Психология личности и деятельности педагога».

Цель: закрепление знаний о психологических особенностях личности и деятельности педагога.

Перечень изучаемых элементов содержания:

Функции и специфика педагогической деятельности. Структура педагогической деятельности. Мотивы педагогической деятельности. Преподавание как трансляция и интерпретация культуры. Психограмма учителя. Общие и специальные способности педагога. Профессионально – педагогическая направленность. Роль педагога в создании развивающей образовательной среды. Преподаватель: индивидуальная система ценностей моделей науки, учебного предмета, процесса обучения, профессиональной деятельности, как

результата собственного учения, полученного образования, жизненного и профессионального опыта. Индивидуальный стиль педагогической деятельности.

Проблема личности учителя и возможности её деформации. Проблема профессиональной подготовки и личностного развития учителя. Самосовершенствование психолого-педагогической культуры учителя. Имидж учителя. Педагогический коллектив. Администрация.

Стиль деятельности и особенности общения с учащимися. Виды. Индивидуализация стиля деятельности учителя. Творчество в педагогической деятельности. Психология педагогического такта. Стереотипы, социальные установки, личностные черты.

Педагогическое общение как творческий процесс. Стили, стадии педагогического общения. Приёмы общения. Диагностическое общение.

Психологические условия эффективности общения педагога: безусловное отношение к другим, естественность поведения, эмпатия (по К. Роджерсу). Психогигиена педагогического общения. Барьеры в общении на уроке. Барьеры в личностном контакте со школьником, родителями при проведении индивидуальной беседы.

Конфликты, их виды и способы разрешения и предупреждения. Психологический тренинг педагогического общения.

Вопросы для самоподготовки:

1. Психологическая структура педагогической деятельности учителя.
2. Профессионально-педагогическая направленность личности учителя. Профессионально-значимые качества личности учителя.
3. Психолого-педагогические проблемы взаимодействия учителя и учащихся при организации различных форм учебной деятельности. Педагогическое общение. Стиль общения учителя и учащихся и его влияние на формирование личностных качеств учащихся.
4. Особенности взаимодействия учителя и учащихся в процессе общения. Восприятие и понимание учителем личности ученика в процессе совместной учебной деятельности. Использование психолого-педагогических знаний в практической деятельности учителя.
5. Психологические основы педагогического такта. Психологические особенности индивидуальной оценки ученика и педагогическая этика учителя.
6. Исследовательские умения учителя и пути их формирования.

ПРАКТИЧЕСКОЕ ЗАДАНИЕ К РАЗДЕЛУ 1

Форма практического задания: реферат.

! ВАЖНО: форма практического задания должна совпадать с той, которая указана в таблице в данном пункте.

Перечень тем рефератов к разделу 1:

1. Предмет и объект психологии развития и возрастной психологии. Разделы возрастной психологии.
2. Детская психология как составная часть возрастной психологии.
3. Историческое изменение предмета детской (возрастной) психологии.
4. Теоретические задачи психологии развития и возрастной психологии.
5. Значение психологии развития и возрастной психологии в теоретическом плане.
6. Практическое значение и практические задачи возрастной психологии.
7. Психология развития и другие отрасли психологической науки.
8. Психология развития и другие области науки и культуры.
9. Основные понятия психологии развития (развитие, рост, созревание, психологический возраст).
10. Две позиции в понимании содержания и характера развития – преформизм (нативизм) и эпигенез (эмпиризм).
11. Преформированный и неформированный типы развития.
12. Специфика психического развития человека.

13. Виды психического развития: филогенетическое, онтогенетическое, функциональное.
14. Нормативное и индивидуальное психическое развитие.
15. Наблюдение и эксперимент как основные методы исследования в психологии развития.
16. Метод наблюдения: ценность и ограниченность.
17. Объективное наблюдение как научный метод исследования.
18. Виды наблюдения.
19. Дневники развития ребенка как вариант исследования методом наблюдения.
20. Роль наблюдения на современном этапе развития возрастной психологии.
21. Эксперимент как метод эмпирического исследования.
22. Лабораторный эксперимент.
23. Естественный эксперимент.
24. Исследовательские стратегии: констатация и формирование.
25. Метод срезов как развитие стратегии констатации.
26. Схема организации, построения эмпирического исследования: поперечные и продольные срезы.
27. Биографический метод, «психология жизненного пути».
28. Замысел генетической (формирующей) стратегии исследования.
29. Формирующий эксперимент как реализация новой стратегии исследования в возрастной психологии.
30. Проблемы и перспективы формирующего эксперимента.
31. Вспомогательные методы исследования.
32. Сравнительные методы исследования: близнецовый, сравнение нормы и патологии, кросс-культурный.
33. Метод опроса – беседа, интервью, анкета.
34. Анализ продуктов деятельности (рисунков, аппликации, конструирования, музыкального, литературного творчества).
35. Проективные методы в диагностике психического развития. Социометрические методики.

РУБЕЖНЫЙ КОНТРОЛЬ К РАЗДЕЛУ 1: форма рубежного контроля – беседа и обмен мнениями с использованием интерактивного метода "PRES"

РАЗДЕЛ 4. ФОНД ОЦЕНОЧНЫХ СРЕДСТВ ДЛЯ ПРОВЕДЕНИЯ ПРОМЕЖУТОЧНОЙ АТТЕСТАЦИИ ОБУЧАЮЩИХСЯ ПО УЧЕБНОЙ ДИСЦИПЛИНЕ

4.1. Форма промежуточной аттестации обучающегося по учебной дисциплине

Контрольным мероприятием промежуточной аттестации обучающихся по учебной дисциплине является **зачет**, который проводится в **устной / письменной** форме.

1.2. Перечень компетенций с указанием этапов их формирования в процессе освоения образовательной программы

Код компетенции	Содержание компетенции (части компетенции)	Результаты обучения	Этапы формирования компетенций в процессе освоения образовательной программы

ОПК-4	Способен осуществлять духовно-нравственное воспитание обучающихся в учебной и внеучебной деятельности	ОПК-4.1 Знает: общие принципы и подходы к реализации процесса воспитания; методы и приемы формирования ценностных ориентаций обучающихся, развития нравственных чувств (совести, долга, эмпатии, ответственности и др.), формирования нравственного облика (терпения, милосердия и др.), нравственной позиции (способности различать добро и зло, проявлять самоотверженность, готовности к преодолению жизненных испытаний) нравственного поведения (готовности служения людям и Отечеству)	Этап формирования знаний
		ОПК-4.2 Умеет: создавать воспитательные ситуации, содействующие становлению у обучающихся нравственной позиции, духовности, ценностного отношения к человеку	Этап формирования умений
		ОПК-4.3 Владеет методами и приемами становления	Этап формирования навыков и получения опыта

		<p>нравственного отношения обучающихся к окружающей действительности; способами усвоения подрастающим поколением и претворением в практическое действие и поведение духовных ценностей (индивидуально-личностных, общечеловеческих, национальных, семейных и др.)</p>	
ОПК-6	Способен использовать психолого-педагогические технологии в профессиональной деятельности, необходимые для индивидуализации обучения, развития, воспитания, в том числе обучающихся с особыми образовательными потребностями	<p>ОПК-6.1 Знает: законы развития личности и проявления личностных свойств, психологические законы периодизации и кризисов развития; психолого-педагогические технологии индивидуализации обучения, развития, воспитания; психолого-педагогические основы учебной деятельности с учетом индивидуальных особенностей обучающихся</p>	Этап формирования знаний
		<p>ОПК-6.2 Умеет: использовать знания об особенностях гендерного развития обучающихся для планирования</p>	Этап формирования умений

	<p>учебно-воспитательной работы; применять образовательные технологии для индивидуализации обучения, развития, воспитания составлять (совместно с психологом и другими специалистами) психолого-педагогическую характеристику (портрет) личности обучающегося</p>	
	<p>ОПК-6.3 Владеет: действиями учета особенностей гендерного развития обучающихся в проведении индивидуальных воспитательных мероприятий; действиями использования образовательных технологий в профессиональной деятельности для индивидуализации обучения, развития, воспитания, в том числе обучающихся с особыми образовательными потребностями; действиями оказания адресной помощи обучающимся, в том числе с особыми образовательными потребностями; действиями разработки (совместно с</p>	<p>Этап формирования навыков и получения опыта</p>

		<p>другими специалистами) и реализации совместно с родителями (законными представителями) программ индивидуального развития ребенка; приемами понимания содержания документации специалистов (психологов, дефектологов, логопедов и т.д.) и её использования в работе; действиями разработки и реализации индивидуальных образовательных маршрутов, индивидуальных программ развития и индивидуально-ориентированных образовательных программ с учетом личностных и возрастных особенностей</p>	
--	--	---	--

4.3 Описание показателей и критериев оценивания компетенций на различных этапах их формирования, описание шкал оценивания

Код компетенции	Этапы формирования компетенций	Показатель оценивания компетенции	Критерии и шкалы оценивания
ОПК-4; ОПК-6	Этап формирования знаний.	<p>Теоретический блок вопросов.</p> <p>Уровень освоения программного материала, логика и грамотность изложения, умение самостоятельно</p>	<p>1) обучающийся глубоко и прочно освоил программный материал, исчерпывающе, последовательно, грамотно и логически стройно его излагает, тесно увязывает с задачами и будущей деятельностью, не затрудняется с ответом при видоизменении задания,</p>

		обобщать и излагать материал	умеет самостоятельно обобщать и излагать материал, не допуская ошибок: (9-10] баллов; 2) обучающийся твердо знает программный материал, грамотно и по существу излагает его, не допуская существенных неточностей в ответе на вопрос, может правильно применять теоретические положения: [8-9) баллов; 3) обучающийся освоил основной материал, но не знает отдельных деталей, допускает неточности, недостаточно правильные формулировки, нарушает последовательность в изложении программного материала: (6-8) баллов; 4) обучающийся не знает значительной части программного материала, допускает существенные ошибки: [0-6] баллов.
ОПК-4; ОПК-6	Этап формирования умений	Аналитическое задание (<i>задачи, ситуационные задания, кейсы, проблемные ситуации и т.д.</i>) Практическое применение теоретических положений применительно к профессиональным задачам, обоснование принятых решений	1) свободно справляется с задачами и практическими заданиями, правильно обосновывает принятые решения, задание выполнено верно, даны ясные аналитические выводы к решению задания, подкрепленные теорией: (9-10] баллов; 2) владеет необходимыми умениями и навыками при выполнении практических заданий, задание выполнено верно, отмечается хорошее развитие аргумента, однако отмечены погрешности в ответе, скорректированные при собеседовании: [8-9) баллов; 3) испытывает затруднения в выполнении практических заданий, задание выполнено с ошибками, отсутствуют логические выводы и заключения к решению:
ОПК-4; ОПК-6	Этап формирования навыков и получения опыта.	Аналитическое задание (<i>задачи, ситуационные задания, кейсы, проблемные ситуации и т.д.</i>)	3) испытывает затруднения в выполнении практических заданий, задание выполнено с ошибками, отсутствуют логические выводы и заключения к решению:

		Решение практических заданий и задач, владение навыками и умениями при выполнении практических заданий, самостоятельность, умение обобщать и излагать материал.	(6-8) баллов; 4) практические задания, задачи выполняет с большими затруднениями или задание не выполнено вообще, или задание выполнено не до конца, нет четких выводов и заключений по решению задания, сделаны неверные выводы по решению задания: [0-6] баллов.
--	--	---	---

4.4 Типовые контрольные задания или иные материалы, необходимые для оценки знаний, умений, навыков и (или) опыта деятельности, характеризующих этапы формирования компетенций в процессе освоения образовательной программы

Примерные вопросы для проведения промежуточной аттестации обучающихся по учебной дисциплине

Теоретический блок вопросов:

1. Особенности и специфика психологии развития детских возрастов.
2. Научно-методологическая база возрастной психологии. Основополагающие характеристики возрастных этапов.
3. Особенности, предмет и объект детской возрастной психологии.
4. Тезаурус детской возрастной психологии.
5. Социализация человека. Социальная ситуация развития личности.
6. Теории развития личности в контексте психологии развития.
7. Младенческий возраст.
8. Ранний возраст.
9. Дошкольный возраст.
10. Младший школьный возраст.
11. Подростковый возраст.
12. Юношеский возраст.
13. Пренатальный период развития человека, пренатальная психология. Натальный период.
14. Готовность детей к школьному обучению и её параметры.
15. Стадии психовозрастного развития детей и подростков по воззрениям З. Фрейда и Э. Эриксона.
16. Базовые аспекты ведущей деятельности на основных возрастных этапах развития ребёнка и подростка.
17. Кризисы возрастного развития в детстве и отрочестве.
18. Методы психологии развития и возрастной психологии.
19. Научные понятия, используемые в рамках психологии развития и возрастной психологии.
20. Разделы детской возрастной психологии. Этапы развития человека.
21. Понятие «возраст» в биологии и психологии.
22. Комплексное научно-практическое понятие «психология развития и возрастная психология».
23. Предмет, объект, цели и задачи психологии развития и возрастной психологии.

24. Понятие «развитие» в биологии и психологии. Психическое развитие личности. Две базовые формы развития.
25. Возрастные психические (психологические) новообразования.
26. Постнатальные этапы возрастного развития детей и подростков.
27. Основные теории периодизации онтогенеза личности в психологии развития и возрастной психологии.
28. Основные зарубежные теории возрастного развития личности.
29. Основные отечественные теории возрастного развития личности.
30. Определение и предмет педагогической психологии. Виды образования и их классификация.
31. Цели и задачи педагогической психологии. Психология обучения.
32. Научная проблематика педагогической психологии.
33. Методы педагогической психологии.
34. Тезаурус педагогической психологии: формирование, воспитание, обучение, обучаемость, успеваемость и т.д. Продуктивность педагогической деятельности.
35. Характеристика учебной деятельности, её функций и её мотивации.
36. Учебные задачи, действия и операции. Поэтапное формирование умственных действий и понятий.
37. Уровни сформированности учебных действий. Проблемное обучение.
38. Мотивы учения. Учение, научение. Программированное обучение.
39. Зона актуального развития и зона ближайшего развития. Личностно-ориентированное обучение.
40. Сензитивные периоды, соотношение развития и обучения. Вальдорфская школа.
41. Модели школьного обучения отечественных авторов. Принципы обучения.
42. Традиционная модель.
43. Личностная модель.
44. Развивающая модель.
45. Активизирующая модель.
46. Формирующая модель.
47. Свободная модель.
48. Модели школьного обучения иностранных авторов. Гуманизация и гуманитаризация образования. Система М. Монтессори.
49. Контроль и его функции в учебном процессе. Стили педагогической деятельности.
50. Образование как способ вхождения человека в мир науки и культуры. Образование как система и процесс.
51. Модели образования. Модели образования отечественных авторов. Дидактика и дидактическая система.
52. Модель развивающего образования (обучения).
53. Модели образования иностранных авторов. Традиционная модель образования.
54. Рационалистическая модель образования.
55. Феноменологическая модель образования.
56. Неинституциональная модель образования. Индивидуализация образования.
57. Цели образовательной системы и образовательные цели. Многоуровневость и фундаментализация образования.
58. Способы конструирования и структурирования содержания образования. Дифференциация образования.
59. Способы и системы получения образования и обучения в мировой и отечественной практике. Диверсификация и многовариантность образования.

60. Формы организации образовательного процесса. Ведущий вид получения информации в качестве характеристики типов учеников.

Аналитическое задание (*задачи, ситуационные задания, кейсы, проблемные ситуации и т.д.*):

1. Тест по психологии, воспитания и развития личности
2. Тест по возрастной психологии

4.5 Методические материалы, определяющие процедуры оценивания знаний, умений, навыков и (или) опыта деятельности, характеризующих этапы формирования компетенций

Промежуточная аттестация по учебной дисциплине проводится в соответствии с Положением о промежуточной аттестации обучающихся по основным профессиональным образовательным программам высшего образования – программ бакалавриата/магистратуры/специалитета в Российском государственном социальном университете и Положение о балльно-рейтинговой системе оценки успеваемости обучающихся по основным профессиональным образовательным программам высшего образования - программам бакалавриата, программам специалитета, программам магистратуры в Российском государственном социальном университете.

На промежуточную аттестацию отводится 20 рейтинговых баллов.

Ответы обучающегося на контрольном мероприятии промежуточной аттестации оцениваются педагогическим работником по 20 - балльной шкале, а итоговая оценка по учебной дисциплине выставляется по пятибалльной системе для экзамена/дифференцированного зачета и по системе зачтено/не зачтено для зачета.

Критерии выставления оценки определяются Положением о балльно-рейтинговой системе оценки успеваемости обучающихся по основным профессиональным образовательным программам высшего образования - программам бакалавриата, программам специалитета, программам магистратуры в Российском государственном социальном университете.

РАЗДЕЛ 5. УСЛОВИЯ РЕАЛИЗАЦИИ ДИСЦИПЛИНЫ

5.1. Перечень основной и дополнительной учебной литературы для освоения дисциплины (модуля)

5.1.1. Основная литература

1. Возрастная и педагогическая психология : учебник для вузов / Б. А. Сосновский [и др.] ; под редакцией Б. А. Сосновского. — Москва : Издательство Юрайт, 2020. — 359 с. — (Высшее образование). — ISBN 978-5-9916-9795-8. — Текст : электронный // ЭБС Юрайт [сайт]. — URL: <https://urait.ru/bcode/452617> (дата обращения: 18.04.2020).
2. Ключко, О.И. Педагогическая психология : учебное пособие / О.И. Ключко, Н.Ф. Сухарева. – Москва ; Берлин : Директ-Медиа, 2015. – 234 с. : ил. – Режим доступа: _____ по _____ подписке. — URL: <http://biblioclub.ru/index.php?page=book&id=429195> (дата обращения: 19.04.2020).
- 3.

5.1.2. Дополнительная литература

1. Складорова, Т. В. Общая, возрастная и педагогическая психология : учебник и практикум для вузов / Т. В. Складорова, Н. В. Носкова ; под общей редакцией Т. В. Складоровой. — Москва : Издательство Юрайт, 2020. — 235 с. — (Высшее образование). — ISBN 978-5-534-10002-0. — Текст : электронный // ЭБС Юрайт [сайт]. — URL: <https://urait.ru/bcode/456272> (дата обращения: 18.04.2020).
2. Шапошникова, Т. Е. Возрастная и педагогическая психология : учебник и практикум для вузов / Т. Е. Шапошникова, В. А. Шапошников, В. А. Корчуганов. — 2-е изд., испр. и доп. — Москва : Издательство Юрайт, 2020. — 218 с. — (Высшее образование). — ISBN 978-5-534-04952-7. — Текст : электронный // ЭБС Юрайт [сайт]. — URL: <https://urait.ru/bcode/452793> (дата обращения: 18.04.2020).

5.2 Перечень ресурсов информационно-коммуникационной сети «Интернет», необходимых для освоения дисциплины (модуля)

№ №	Название электронного ресурса	Описание электронного ресурса	Используемый для работы адрес
1.	ЭБС «Университетская библиотека онлайн»	Электронная библиотека, обеспечивающая доступ высших и средних учебных заведений, публичных библиотек и корпоративных пользователей к наиболее востребованным материалам по всем отраслям знаний от ведущих российских издательств	http://biblioclub.ru/
2.	Научная электронная библиотека eLIBRARY.ru	Крупнейший российский информационно-аналитический портал в области науки, технологии, медицины и образования, содержащий рефераты и полные тексты более 34 млн научных публикаций и патентов	http://elibrary.ru/
3.	Образовательная платформа Юрайт	Электронно-библиотечная система для ВУЗов, ССУЗов, обеспечивающая доступ к учебникам, учебной и методической литературе по различным дисциплинам.	https://urait.ru/
4.	База данных «EastView»	Полнотекстовая база данных периодических изданий	http://ebiblioteka.ru/
5.	База данных международного индекса научного цитирования «Scopus»	Библиографическая и реферативная база данных и инструмент для отслеживания цитируемости статей, опубликованных в научных изданиях	http://www.scopus.com
6.	Международный индекс научного цитирования «Web of Science»	Поисковая интернет-платформа, объединяющая реферативные базы данных публикаций в научных журналах и патентов, в том числе базы, учитывающие взаимное цитирование публикаций. Web of Science охватывает материалы по естественным, техническим, общественным, гуманитарным наукам и искусству.	http://webofknowledge.com
7.	Электронная библиотека «Grebennikon»	Библиотека предоставляет доступ более чем к 30 журналам, выпускаемых Издательским домом "Гребенников".	https://grebennikon.ru

5.3 Методические указания для обучающихся по освоению дисциплины (модуля)

Освоение обучающимся дисциплины (модуля) «*Возрастная и педагогическая психология*» предполагает изучение материалов дисциплины на аудиторных занятиях и в ходе самостоятельной работы. Аудиторные занятия проходят в форме лекций, семинаров и практических занятий. Самостоятельная работа включает разнообразный комплекс видов и форм работы обучающихся.

Для успешного освоения дисциплины (модуля) и достижения поставленных целей необходимо внимательно ознакомиться с рабочей программы дисциплины (модуля), доступной в электронной информационно-образовательной среде РГСУ.

Следует обратить внимание на списки основной и дополнительной литературы, на предлагаемые преподавателем ресурсы информационно-телекоммуникационной сети Интернет. Эта информация необходима для самостоятельной работы обучающегося.

При подготовке к аудиторным занятиям необходимо помнить особенности каждой формы его проведения.

Подготовка к учебному занятию лекционного типа заключается в следующем.

С целью обеспечения успешного обучения обучающийся должен готовиться к лекции, поскольку она является важнейшей формой организации учебного процесса, поскольку:

- знакомит с новым учебным материалом;
- разъясняет учебные элементы, трудные для понимания;
- систематизирует учебный материал;
- ориентирует в учебном процессе.

С этой целью:

- внимательно прочитайте материал предыдущей лекции;
- ознакомьтесь с учебным материалом по учебнику и учебным пособиям с темой прочитанной лекции;
- внесите дополнения к полученным ранее знаниям по теме лекции на полях лекционной тетради;
- запишите возможные вопросы, которые вы зададите лектору на лекции по материалу изученной лекции;
- постарайтесь уяснить место изучаемой темы в своей подготовке;
- узнайте тему предстоящей лекции (по тематическому плану, по информации лектора) и запишите информацию, которой вы владеете по данному вопросу.

Подготовка к занятию семинарского типа

При подготовке и работе во время проведения лабораторных работ и занятий семинарского типа следует обратить внимание на следующие моменты: на процесс предварительной подготовки, на работу во время занятия, обработку полученных результатов, исправление полученных замечаний.

Предварительная подготовка к учебному занятию семинарского типа заключается в изучении теоретического материала в отведенное для самостоятельной работы время, ознакомление с инструктивными материалами с целью осознания задач лабораторной работы/практического занятия, техники безопасности при работе с приборами, веществами.

Работа во время проведения учебного занятия семинарского типа включает:

- консультирование студентов преподавателями и вспомогательным персоналом с целью предоставления исчерпывающей информации, необходимой для самостоятельного

выполнения предложенных преподавателем задач, ознакомление с правилами техники безопасности при работе в лаборатории;

– самостоятельное выполнение заданий согласно обозначенной учебной программой тематики.

Обработка, обобщение полученных результатов лабораторной работы проводится обучающимися самостоятельно или под руководством преподавателя (в зависимости от степени сложности поставленных задач). В результате оформляется индивидуальный отчет. Подготовленная к сдаче на контроль и оценку работа сдается преподавателю. Форма отчетности может быть письменная, устная или две одновременно. Главным результатом в данном случае служит получение положительной оценки по каждой лабораторной работе/практическому занятию. Это является необходимым условием при проведении рубежного контроля и допуска к зачету/дифференцированному зачету/экзамену. При получении неудовлетворительных результатов обучающийся имеет право в дополнительное время пересдать преподавателю работу до проведения промежуточной аттестации.

Самостоятельная работа.

Для более углубленного изучения темы задания для самостоятельной работы рекомендуется выполнять параллельно с изучением данной темы. При выполнении заданий по возможности используйте наглядное представление материала. Более подробная информация о самостоятельной работе представлена в разделах «Учебно-методическое обеспечение самостоятельной работы по дисциплине (модулю)», «Методические указания к самостоятельной работе по дисциплине (модулю)».

5.4 Информационно-технологическое обеспечение образовательного процесса по учебной дисциплине

5.4.1. Средства информационных технологий

1. Персональные компьютеры;
2. Средства доступа к Интернет;
3. Проектор.

5.4.2. Программное обеспечение

- 1.Операционная система Windows 7
- 2.Microsoft Office Professional Plus 2007 Russian Academic OPEN No Level
- 3.Справочно-правовая система Консультант+
- 4.Acrobat Reader DC
- 5.7-Zip
- 6.SKY DNS
- 7.TrueConf(client)

5.4.3. Информационные справочные системы и профессиональные базы данных

№ №	Название электронного ресурса	Описание электронного ресурса	Используемый для работы адрес
1.	ЭБС «Университетская библиотека онлайн»	Электронная библиотека, обеспечивающая доступ высших и средних учебных заведений, публичных библиотек и корпоративных пользователей к наиболее востребованным материалам по всем отраслям знаний от ведущих российских издательств	http://biblioclub.ru/

№ №	Название электронного ресурса	Описание электронного ресурса	Используемый для работы адрес
2.	Научная электронная библиотека eLIBRARY.ru	Крупнейший российский информационно-аналитический портал в области науки, технологии, медицины и образования, содержащий рефераты и полные тексты более 34 млн научных публикаций и патентов	http://elibrary.ru/
3.	Образовательная платформа Юрайт	Электронно-библиотечная система для ВУЗов, ССУЗов, обеспечивающая доступ к учебникам, учебной и методической литературе по различным дисциплинам.	https://urait.ru/
4.	База данных «EastView»	Полнотекстовая база данных периодических изданий	http://ebiblioteka.ru/
5.	База данных международного индекса научного цитирования «Scopus»	Библиографическая и реферативная база данных и инструмент для отслеживания цитируемости статей, опубликованных в научных изданиях	http://www.scopus.com
6.	Международный индекс научного цитирования «Web of Science»	Поисковая интернет-платформа, объединяющая реферативные базы данных публикаций в научных журналах и патентов, в том числе базы, учитывающие взаимное цитирование публикаций. Web of Science охватывает материалы по естественным, техническим, общественным, гуманитарным наукам и искусству.	http://webofknowledge.com
7.	Электронная библиотека «Grebennikon»	Библиотека предоставляет доступ более чем к 30 журналам, выпускаемых Издательским домом "Гребенников".	https://grebennikon.ru

5.5 Материально-техническое обеспечение образовательного процесса по учебной дисциплине

Для изучения дисциплины (модуля) «*Возрастная и педагогическая психология*» в рамках реализации основной профессиональной образовательной программы высшего образования – программы бакалавриата по направлению подготовки 44.03.01 «*Педагогическое образование*» используются:

Учебная аудитория для занятий лекционного типа оснащена специализированной мебелью (стол для преподавателя, парты, стулья, доска для написания мелом); техническими средствами обучения (видеопроjectionное оборудование, средства звуковоспроизведения, экран и имеющие выход в сеть Интернет), а также демонстрационными пособиями.

Учебная аудитория для занятий семинарского типа: оснащена специализированной мебелью (стол для преподавателя, парты, стулья, доска для написания мелом); техническими средствами обучения (видеопроjectionное оборудование, средства звуковоспроизведения, экран и имеющие выход в сеть Интернет).

Помещения для самостоятельной работы обучающихся: оснащены специализированной мебелью (парты, стулья) техническими средствами обучения (персональные компьютеры с доступом в сеть Интернет и обеспечением доступа в электронно-информационную среду университета, программным обеспечением).

5.6 Образовательные технологии

При реализации дисциплины (модуля) *«Возрастная и педагогическая психология»* применяются различные образовательные технологии, в том числе технологии электронного обучения.

Освоение дисциплины (модуля) *«Возрастная и педагогическая психология»* предусматривает использование в учебном процессе активных и интерактивных форм проведения учебных занятий в форме деловых и ролевых игр, разбор конкретных ситуаций, психологических тренингов в сочетании с внеаудиторной работой с целью формирования и развития профессиональных навыков обучающихся.

Учебные часы дисциплины *«Возрастная и педагогическая психология»* предусматривают классическую контактную работу преподавателя с обучающимся в аудитории и контактную работу посредством электронной информационно-образовательной среды в синхронном и асинхронном режиме (вне аудитории) посредством применения возможностей компьютерных технологий (электронная почта, электронный учебник, тестирование, вебинар, видеофильм, презентация, форум и др.).

В рамках дисциплины (модуля) *«Возрастная и педагогическая психология»* предусмотрены встречи с руководителями и работниками организаций, деятельность которых связана с направленностью реализуемой основной профессиональной образовательной программы высшего образования – программы бакалавриата по направлению подготовки 44.03.01 *«Педагогическое образование»*


ЛИСТ РЕГИСТРАЦИИ ИЗМЕНЕНИЙ

№ п/п	Содержание изменения	Реквизиты документа об утверждении изменения	Дата введения изменения



Министерство науки и высшего образования Российской Федерации
Федеральное государственное бюджетное образовательное учреждение
высшего образования
«РОССИЙСКИЙ ГОСУДАРСТВЕННЫЙ СОЦИАЛЬНЫЙ УНИВЕРСИТЕТ»

УТВЕРЖДАЮ
Декан факультета
информационных технологий


/С.В. Крапивка
21 июня 2021 г.

РАБОЧАЯ ПРОГРАММА ДИСЦИПЛИНЫ (МОДУЛЯ)

ОСНОВЫ ИНФОРМАЦИОННОЙ КУЛЬТУРЫ ПЕДАГОГА

Направление подготовки
«44.03.01 Педагогическое образование»

Направленность
«Информатика»

ОБРАЗОВАТЕЛЬНАЯ ПРОГРАММА ВЫСШЕГО ОБРАЗОВАНИЯ - ПРОГРАММА
БАКАЛАВРИАТА

Форма обучения
Заочная

Москва 2021

Рабочая программа дисциплины (модуля) «*Основы информационной культуры педагога*» разработана на основании федерального государственного образовательного стандарта высшего образования – *бакалавриата* по направлению подготовки 44.03.01 Педагогическое образование, утвержденного приказом Министерства образования и науки Российской Федерации от 22.02.2018 № 121, учебного плана по основной профессиональной образовательной программе высшего образования – программы *бакалавриата* по направлению подготовки 44.03.01 Педагогическое образование, а также с учетом следующих профессиональных стандартов, сопряженных с профессиональной деятельностью выпускника:

- 01.001 «*Педагог (педагогическая деятельность в дошкольном, начальном общем, основном общем, среднем общем образовании) (воспитатель, учитель)*»;
- 01.003 «*Педагог дополнительного образования детей и взрослых*».

Рабочая программа дисциплины (модуля) разработана доцентом кафедры информатики и прикладной математики, канд. пед. наук, доцентом Витковской Н.Г.

Руководитель основной профессиональной образовательной программы



(подпись)

к.п.н,
Е.Ю. Романова

Рабочая программа дисциплины (модуля) обсуждена и утверждена на Ученом совете факультета информационных технологий
Протокол № 15 от 21.06.2021 г.

Декан факультета кандидат педагогических наук, доцент



(подпись)

С.В. Крапивка

Рабочая программа дисциплины (модуля) рекомендована к утверждению представителями организаций-работодателей
ГБОУ города Москвы «Школа № 1591»
Заместитель директора по учебно-воспитательной работе, к.п.н.



(подпись)

А.С. Литвинова

Рабочая программа дисциплины (модуля) рецензирована и рекомендована к утверждению:
Заведующий кафедрой теории и методики обучения математике и информатике
ФГБОУ ВО «Московский педагогический государственный университет», д.п.н., доцент



(подпись)

Л.Л. Босова

к.п.н., доцент РГСУ



(подпись)

О.Л. Мнацаканян

Согласовано
Научная библиотека, директор



(подпись)

И.Г. Маляр

СОДЕРЖАНИЕ

РАЗДЕЛ 1. ПАСПОРТ РАБОЧЕЙ ПРОГРАММЫ ДИСЦИПЛИНЫ (МОДУЛЯ)	4
1.1 Цель и задачи дисциплины (модуля).....	4
1.2. Место дисциплины (модуля) в структуре основной профессиональной образовательной программы.....	4
1.3. Планируемые результаты обучения по учебной дисциплине в рамках планируемых результатов освоения основной профессиональной образовательной программы высшего образования – программы бакалавриата	4
РАЗДЕЛ 2. СТРУКТУРА И СОДЕРЖАНИЕ ДИСЦИПЛИНЫ	5
2.1 Объем дисциплины (модуля), включая контактную работу обучающегося с педагогическими работниками и самостоятельную работу обучающегося	5
2.2. Учебно-тематический план дисциплины (модуля).....	6
РАЗДЕЛ 3. УЧЕБНО-МЕТОДИЧЕСКОЕ ОБЕСПЕЧЕНИЕ САМОСТОЯТЕЛЬНОЙ РАБОТЫ ОБУЧАЮЩИХСЯ ПО УЧЕБНОЙ ДИСЦИПЛИНЕ	7
3.1. Виды самостоятельной работы обучающихся по учебной дисциплине	7
3.2 Методические указания к самостоятельной работе по учебной дисциплине	9
РАЗДЕЛ 4. ФОНД ОЦЕНОЧНЫХ СРЕДСТВ ДЛЯ ПРОВЕДЕНИЯ ПРОМЕЖУТОЧНОЙ АТТЕСТАЦИИ ОБУЧАЮЩИХСЯ ПО УЧЕБНОЙ ДИСЦИПЛИНЕ	12
4.1. Форма промежуточной аттестации обучающегося по учебной дисциплине	12
4.2. Перечень компетенций с указанием этапов их формирования в процессе освоения образовательной программы	12
4.3 Описание показателей и критериев оценивания компетенций на различных этапах их формирования, описание шкал оценивания	13
4.4 Типовые контрольные задания или иные материалы, необходимые для оценки знаний, умений, навыков и (или) опыта деятельности, характеризующих этапы формирования компетенций в процессе освоения образовательной программы	14
4.5 Методические материалы, определяющие процедуры оценивания знаний, умений, навыков и (или) опыта деятельности, характеризующих этапы формирования компетенций.....	16
РАЗДЕЛ 5. УСЛОВИЯ РЕАЛИЗАЦИИ ДИСЦИПЛИНЫ	16
5.1. Перечень основной и дополнительной учебной литературы для освоения дисциплины (модуля) ..	16
5.2 Перечень ресурсов информационно-коммуникационной сети «Интернет», необходимых для освоения дисциплины (модуля).....	17
5.3 Методические указания для обучающихся по освоению дисциплины (модуля).....	17
5.4 Информационно-технологическое обеспечение образовательного процесса по учебной дисциплине	18
5.5 Материально-техническое обеспечение образовательного процесса по учебной дисциплине.....	19
5.6 Образовательные технологии	20
ЛИСТ РЕГИСТРАЦИИ ИЗМЕНЕНИЙ.....	Ошибка! Закладка не определена.

РАЗДЕЛ 1. ПАСПОРТ РАБОЧЕЙ ПРОГРАММЫ ДИСЦИПЛИНЫ (МОДУЛЯ)

1.1 Цель и задачи дисциплины (модуля)

Цель дисциплины (модуля) заключается в получении обучающимися теоретических знаний о теории и методологии применения информационных ресурсов по педагогике в образовательной деятельности с последующим применением в профессиональной сфере и практических навыков (формирование) по организационно-управленческой, педагогической и научно-исследовательской профессиональной деятельности.

Задачи дисциплины (модуля):

1. Знание информационных ресурсов по педагогике и смежным с нею наукам
2. Освоение алгоритмов информационного поиска в соответствии с профессиональными информационными потребностями
3. Овладение формализованными методами аналитико-синтетической переработки педагогической информации
4. Изучение и практическое освоение технологий подготовки и оформления результатов учебно-методической и профессионально ориентированной опытно – экспериментальной, научно-исследовательской работы
5. Развитие устойчивого познавательного интереса к работе с информацией

1.2. Место дисциплины (модуля) в структуре основной профессиональной образовательной программы

Учебная дисциплина «*Основы информационной культуры педагога*» в обязательной части основной профессиональной образовательной программы по направлению подготовки 44.03.01 «*Педагогическое образование*».

1.3. Планируемые результаты обучения по учебной дисциплине в рамках планируемых результатов освоения основной профессиональной образовательной программы высшего образования – программы бакалавриата

Процесс изучения дисциплины «*Основы информационной культуры педагога*» направлен на формирование следующих универсальных компетенций: УК-1, в соответствии с основной профессиональной образовательной программой по направлению подготовки 44.03.01 *Педагогическое образование*».

В результате освоения дисциплины (модуля) обучающийся должен демонстрировать следующие результаты:

Категория компетенции	Код компетенции	Формулировка компетенции	Код и наименование индикатора достижения компетенции	Результаты обучения
Системное и критическое мышление	УК-1	Способен осуществлять поиск, критический анализ и синтез информации, применять системный	УК-1.ИД-1. Сформирован понятийный аппарат и теоретическая основа для выполнения практических	УК-1.1 Знать: принципы сбора, отбора и обобщения информации, методики системного подхода для решения профессиональных задач

		подход для решения поставленных задач	действий в рамках компетенции	
			УК-1.ИД-2. Планирует и выполняет практические действия в рамках компетенции	УК-1.2 Уметь: анализировать и систематизировать разнородные данные, оценивать эффективность процедур анализа проблем и принятия решений в профессиональной деятельности
			УК-1.ИД-3. Применяет методы анализа практической деятельности и ее результатов в рамках компетенции	УК-1.3 Владеть: навыками научного поиска и практической работы с информационными источниками; методами принятия решений

РАЗДЕЛ 2. СТРУКТУРА И СОДЕРЖАНИЕ ДИСЦИПЛИНЫ

2.1 Объем дисциплины (модуля), включая контактную работу обучающегося с педагогическими работниками и самостоятельную работу обучающегося

Общая трудоемкость дисциплины, изучаемой в 3 семестре, составляет 3 зачетных единицы. По дисциплине предусмотрен зачет.

Заочная форма обучения

Вид учебной работы	Всего часов	Семестры				
		2	3			
Контактная работа обучающихся с педагогическими работниками	24	16	8			
Учебные занятия лекционного типа	6	4	2			
<i>из них: в форме практической подготовки</i>						
Практические занятия	6	4	2			
<i>из них: в форме практической подготовки</i>						
Лабораторные занятия						
<i>из них: в форме практической подготовки</i>						
Иная контактная работа	12	8	4			
<i>из них: в форме практической подготовки</i>						

Самостоятельная работа обучающихся	80	56	24			
Контроль промежуточной аттестации	4		4			
Форма промежуточной аттестации			зачет			
ОБЪЕМ ДИСЦИПЛИНЫ (МОДУЛЯ) В ЧАСАХ	108	72	36			

2.2. Учебно-тематический план дисциплины (модуля)

Заочная форма обучения

Раздел, тема	Виды учебной работы, академических часов										
	Всего	Самостоятельная работа	Контактная работа обучающихся с педагогическими работниками								
			Всего	<i>из них: в форме практической подготовки</i>	Лекционные занятия	<i>из них: в форме практической подготовки</i>	Семинарские/практические занятия	<i>из них: в форме практической подготовки</i>	Лабораторные занятия	<i>из них: в форме практической подготовки</i>	Иная контактная работа
Модуль 1 (семестр 2)											
Раздел 1	36	36	8		2		2				4
Раздел 2	36	36	8		2		2				4
Контроль промежуточной аттестации (час)											
Общий объем, часов	72	56	16		4		4				8
Форма промежуточной аттестации											
Модуль 2 (семестр 3)											
Раздел 3	32	24	8		2		2				4

Контроль промежуточной аттестации (час)	4											
Общий объем, часов	36	24	8		2		2				4	
Форма промежуточной аттестации	зачет											
Общий объем, часов	108	80	24		6		6				12	

РАЗДЕЛ 3. УЧЕБНО-МЕТОДИЧЕСКОЕ ОБЕСПЕЧЕНИЕ САМОСТОЯТЕЛЬНОЙ РАБОТЫ ОБУЧАЮЩИХСЯ ПО УЧЕБНОЙ ДИСЦИПЛИНЕ

3.1. Виды самостоятельной работы обучающихся по учебной дисциплине

Заочная форма обучения

Раздел, тема	Всего	Виды самостоятельной работы обучающихся					
		Академическая активность, час	Форма академической активности	Выполнение практ. заданий, час	Форма практического задания	Рубежный текущий контроль, час	Форма рубежного текущего контроля
Модуль 1 (семестр 2)							
Раздел 1	36	17	Подготовка к лекционным и практическим занятиям, самостоятельное изучение раздела в ЭИОС	17	реферат	2	Компьютерное тестирование или иная форма рубежного контроля по усмотрению преподавателя
Раздел 2	36	17	Подготовка к лекционным и практическим занятиям, самостоятельное изучение раздела в ЭИОС	17	реферат	2	Компьютерное тестирование или иная форма рубежного контроля по усмотрению преподавателя
Общий объем по модулю/семестру, часов	56	34		34		4	
Модуль 2 (семестр 3)							

Раздел 3	24	11	Подготовка к лекционным и практическим занятиям, самостоятельное изучение раздела в ЭИОС	11	реферат	2	Компьютерное тестирование или иная форма рубежного контроля по усмотрению преподавателя
Общий объем по модулю/семестру, часов	24	11		11		2	
Общий объем по дисциплине (модулю), часов	80	45		45		6	

3.2 Методические указания к самостоятельной работе по учебной дисциплине

РАЗДЕЛ 1. Информационная культура педагога и информационные ресурсы по педагогике

Цель: сформировать представление об основных методах, способах и средствах использования информационных ресурсов в педагогической деятельности.

Перечень изучаемых элементов содержания

1. Понятие «информационное общество», его признаки и отличительные особенности.
2. Повышение значимости обеспечения информационной безопасности личности, общества, государства.
3. Создание эффективной системы обеспечения прав граждан и социальных институтов на свободное получение, распространение и использование информации.
4. Признаки образования в информационном обществе: универсальность, индивидуальность, тотальность.
5. Сущность и определение понятий информационной культуры, информационной культуры личности, информационной культуры специалиста, информационной культуры педагога.
6. Характеристика компонентов содержания информационной культуры педагога: информационное мировоззрение и информационная компетентность.
7. Значение информационной культуры педагога для его результативной учебной и профессиональной деятельности.

Вопросы для самоподготовки:

1. Инфраструктура деятельности как фактор формирования профессиональной информационной среды педагога.
2. Здравоохранение, образование, культура, правоохранительная система, система социальной защиты населения как области профессиональной деятельности педагога.
3. Понятие социально-образовательных ресурсов.
4. Структура первичного документального потока по педагогике и смежным отраслям знания: основные виды изданий по педагогике.
5. Закономерности функционирования документального потока: рост объема, концентрация (образование) и рассеяние информации по областям профессиональной деятельности педагога.
6. Классификация интернет-ресурсов по педагогике.
7. Критерии верификации педагогических ресурсов Интернета: доступность, релевантность, интериоризация.
8. Научная электронная библиотека Elibrary.ru как основной источник отслеживания периодических изданий, содержащих педагогическую тематику.
9. Понятие вторичного документа как результата аналитико-синтетической переработки информации.
10. Цели, задачи и принципы построения Государственной системы научно-технической информации Российской Федерации (ГСНТИ).

РАЗДЕЛ 2. Основные типы информационно поисковых задач и алгоритмы их решения в области педагогической информации

Цель: сформировать компетенции в области овладения методами, способами и средствами получения, хранения и переработки информации.

Перечень изучаемых элементов содержания

1. Библиотека как информационно-поисковая система.
2. Адресный и фактографический поиск педагогической информации и алгоритмы его выполнения.
3. Структура библиотеки как информационно-поисковой системы с позиций пользователя.
4. Справочно-библиографический аппарат библиотеки: структура, назначение, функции.
5. Составление справочно-библиографического фонда библиотеки: справочные издания, информационные издания, библиографические пособия.
6. Система каталогов и картотек библиотеки.
7. Научная педагогическая библиотека (НПБ) им. К. Д. Ушинского как основной держатель информационного фонда по педагогике.
8. Структурно-семантический анализ тематических информационных запросов: сущность и назначение.

Вопросы для самоподготовки:

1. Фактографические запросы и их разновидности.
2. Тематический информационный запрос как проявление потребности в документах по определенной теме образования.
3. Этапы структурно-семантического анализа тематического информационного запроса из области педагогики: выделение ключевых слов, определение предмета и аспекта поиска, выяснение смыслового значения термина, выявление многозначности, выявление синонимов, выявление вышестоящих понятий, выявление нижестоящих понятий.
4. Потребность в концептографической информации как основы аналитического запроса.
5. Информационные издания: назначение, функции, виды.
6. Критерии верификации педагогических информационных ресурсов: доступность, релевантность, интериоризация.
7. Определение принадлежности документа к определенному классу.

РАЗДЕЛ 3. Аналитико-синтетическая переработка информации в учебной и профессиональной деятельности педагога

Цель: сформировать компетенции по работе с компьютером как средством управления информацией, по осуществлению аналитико-синтетической переработки информации для ее использования в учебной и профессиональной деятельности.

Перечень изучаемых элементов содержания

1. Понятие о свёртывании и аналитико-синтетической переработке информации.
2. Анализ и синтез информации в структуре интеллектуальной работы с текстами документов.
3. Виды аналитико-синтетической переработки информации: составление библиографического описания документов, индексирование (выделение ключевых слов), аннотирование, реферирование, составление обзоров.
4. Классификация вторичных документов.
5. Правила библиографического описания документов.
6. Технология формализованного аннотирования.
7. Справочная аннотация: назначение, структура, требования.
8. Технология формализованного реферирования.

Вопросы для самоподготовки:

1. Типы учебной литературы в зависимости от функции, выполняемой в процессе обучения.
2. Электронные учебные издания.
3. Специфика учебной литературы по педагогике.
4. Учебный текст: особенности структуры, языка, стиля изложения.
5. Способы представления информации в учебных текстах.
6. Определение (дефиниция) как текст, раскрывающий смысл понятий и терминов.
7. Задачи и роль определений в структуре учебных и научных текстов.
8. Аппарат организации усвоения знаний в структуре учебного издания по педагогике.

ПРАКТИЧЕСКОЕ ЗАДАНИЕ К РАЗДЕЛУ 1

Форма практического задания: реферат.

Перечень тем рефератов к разделу 1.

1. Информационное общество: актуальные проблемы и перспективы развития.
2. Роль педагога в информационном обществе.
3. Вопросы авторского права в современном обществе.
4. Основные международные и отечественные документы о правах ребенка и правах инвалидов в справочно-поисковых системах.
5. Организационно-функциональная структура ГСНТИ.
6. Деятельность Российской книжной палаты (РКП), Института научной информации по общественным наукам (ИНИОН) как органов ГСНТИ по информационному обеспечению педагогики и смежных отраслей.
7. Основные ресурсы сети Интернет по педагогике.

РУБЕЖНЫЙ КОНТРОЛЬ К РАЗДЕЛУ 1: форма рубежного контроля – контрольные вопросы и задания.

ПРАКТИЧЕСКОЕ ЗАДАНИЕ К РАЗДЕЛУ 2

Форма практического задания: реферат.

Перечень тем рефератов к разделу 2.

1. Адресный запрос как проявление потребности в конкретном документе по педагогике.
2. Алфавитный и электронный каталоги как средство адресного библиотечного поиска.
3. Соблюдение основных правил библиографического описания документов как залог успешности адресного поиска информации.
4. Фактографические запросы и их разновидности.
5. Справочные издания как источник фактографической информации по педагогике.
6. Представление информации в виде таблиц, схем, диаграмм с целью концентрации, уплотнения и наглядного представления полученных данных.
7. Методы структурно-семантического анализа информационного запроса.

РУБЕЖНЫЙ КОНТРОЛЬ К РАЗДЕЛУ 2: форма рубежного контроля – контрольные вопросы и задания.

ПРАКТИЧЕСКОЕ ЗАДАНИЕ К РАЗДЕЛУ 3

Форма практического задания: реферат.

Перечень тем рефератов к разделу 3.

1. Многообразие научных документов и их взаимосвязь с этапами научного исследования: отчёт о научно-исследовательской работе, статья, диссертация, монография и др.
2. Зависимость между назначением научной литературы и ее стилистическими особенностями.
3. Основные черты стиля научного изложения.
4. Соотношение текстовой и нетекстовой информации (графической, табличной, знаковой) в научных документах.
5. Виды информации в тексте научного документа: фактографическая, концептографическая, библиографическая, метаинформация.
6. Знание логиколингвистических особенностей научных текстов как основа их эффективной аналитико-синтетической переработки.
7. Наличие «жесткой» структуры как типичное свойство научных и научно-технических текстов.
8. Определение и основные особенности научно-аналитического обзора.
9. Виды учебной и профессиональной деятельности педагога, порождающие необходимость подготовки научно-аналитических обзоров.
10. Технология и основные этапы подготовки научно-аналитического обзора: структурно-семантический анализ темы исследования, поиск и отбор источников по теме обзора, оформление картотеки (списка) литературы по теме исследования, аналитико-синтетическая переработка первичных документов по теме обзора с использованием формализованных методов анализа, систематизация результатов аналитико-синтетической переработки информации, построение плана аналитического обзора, составление текста обзора.

РУБЕЖНЫЙ КОНТРОЛЬ К РАЗДЕЛУ 3: форма рубежного контроля – контрольные вопросы и задания.

РАЗДЕЛ 4. ФОНД ОЦЕНОЧНЫХ СРЕДСТВ ДЛЯ ПРОВЕДЕНИЯ ПРОМЕЖУТОЧНОЙ АТТЕСТАЦИИ ОБУЧАЮЩИХСЯ ПО УЧЕБНОЙ ДИСЦИПЛИНЕ

4.1. Форма промежуточной аттестации обучающегося по учебной дисциплине

Контрольными мероприятиями промежуточной аттестации обучающихся по учебной дисциплине являются контрольные вопросы и задания, которые проводятся в **устно-письменной** форме.

4.2. Перечень компетенций с указанием этапов их формирования в процессе освоения образовательной программы

Код компетенции	Содержание компетенции (части компетенции)	Результаты обучения	Этапы формирования компетенций в процессе освоения образовательной программы
УК-1	Способен осуществлять поиск, критический анализ и синтез информации, применять системный подход	УК-1.1 Знать: принципы сбора, отбора и обобщения информации, методики системного подхода для решения профессиональных задач	Этап формирования знаний
		УК-1.2 Уметь:	Этап формирования

	для решения поставленных задач	анализировать и систематизировать разнородные данные, оценивать эффективность процедур анализа проблем и принятия решений в профессиональной деятельности	умений
		УК-1.3 Владеть: навыками научного поиска и практической работы с информационными источниками; методами принятия решений	Этап формирования навыков и получения опыта

4.3 Описание показателей и критериев оценивания компетенций на различных этапах их формирования, описание шкал оценивания

Код компетенции	Этапы формирования компетенций	Показатель оценивания компетенции	Критерии и шкалы оценивания
УК-1	Этап формирования знаний.	<p>Теоретический блок вопросов.</p> <p>Уровень освоения программного материала, логика и грамотность изложения, умение самостоятельно обобщать и излагать материал</p>	<p>1) обучающийся глубоко и прочно освоил программный материал, исчерпывающе, последовательно, грамотно и логически стройно его излагает, тесно увязывает с задачами и будущей деятельностью, не затрудняется с ответом при видоизменении задания, умеет самостоятельно обобщать и излагать материал, не допуская ошибок: (9-10] баллов;</p> <p>2) обучающийся твердо знает программный материал, грамотно и по существу излагает его, не допуская существенных неточностей в ответе на вопрос, может правильно применять теоретические положения: [8-9) баллов;</p> <p>3) обучающийся освоил основной материал, но не знает отдельных деталей, допускает неточности, недостаточно правильные формулировки, нарушает последовательность в изложении программного материала: (6-8) баллов;</p> <p>4) обучающийся не знает</p>

			значительной части программного материала, допускает существенные ошибки: [0-6] баллов.
УК-1	Этап формирования умений	Аналитическое задание (<i>задачи, ситуационные задания, кейсы, проблемные ситуации и т.д.</i>) Практическое применение теоретических положений применительно к профессиональным задачам, обоснование принятых решений	1) свободно справляется с задачами и практическими заданиями, правильно обосновывает принятые решения, задание выполнено верно, даны ясные аналитические выводы к решению задания, подкрепленные теорией: (9-10] баллов; 2) владеет необходимыми умениями и навыками при выполнении практических заданий, задание выполнено верно, отмечается хорошее развитие аргумента, однако отмечены погрешности в ответе, скорректированные при собеседовании: [8-9) баллов; 3) испытывает затруднения в выполнении практических заданий, задание выполнено с ошибками, отсутствуют логические выводы и заключения к решению: (6-8) баллов; 4) практические задания, задачи выполняет с большими затруднениями или задание не выполнено вообще, или задание выполнено не до конца, нет четких выводов и заключений по решению задания, сделаны неверные выводы по решению задания: [0-6] баллов.
УК-1	Этап формирования навыков и получения опыта.	Аналитическое задание (<i>задачи, ситуационные задания, кейсы, проблемные ситуации и т.д.</i>) Решение практических заданий и задач, владение навыками и умениями при выполнении практических заданий, самостоятельность, умение обобщать и излагать материал.	

4.4 Типовые контрольные задания или иные материалы, необходимые для оценки знаний, умений, навыков и (или) опыта деятельности, характеризующих этапы формирования компетенций в процессе освоения образовательной программы

Примерные вопросы для проведения промежуточной аттестации обучающихся по учебной дисциплине

Теоретический блок вопросов:

1. Адресный запрос как проявление потребности в конкретном документе по педагогике.
2. Алфавитный каталог как средство адресного библиотечного поиска.

3. Аналитико-синтетическая переработка информации в учебной и профессиональной деятельности педагога: сущность, назначение, виды.
4. Аннотация как вторичный документ.
5. Виды учебной, научно-исследовательской и профессиональной деятельности педагога, порождающие тематические и аналитические запросы.
6. Влияние инфраструктуры деятельности педагога на специфику формирования отраслевого документального потока.
7. Вторичный документ как результат аналитико-синтетической переработки информации. Виды вторичных документов.
8. Выписки как способ письменной записи результатов смыслового анализа первичных документов.
9. Документальный поток как существенный элемент информационной среды.
10. Документальный поток по педагогике как показатель развития отрасли.
11. Значение информационной культуры педагога для его результативной учебной и профессиональной деятельности.
12. Информационные издания как средства слежения за документальным потоком в сфере педагогики и смежных науках. Информационные издания: назначение, функции, виды.
13. Инфраструктура деятельности как фактор формирования профессиональной информационной среды педагога.
14. Конспект как способ письменной записи результатов чтения и смыслового анализа первичных документов.
15. Концентрация (образование) и рассеяние информации по областям профессиональной деятельности педагога.
16. Научная статья как результат научно-исследовательской работы педагога.
17. Научная электронная библиотека Elibrary.ru как один из источников профессиональной информации педагога.
18. Научный текст: особенности языка и стиля изложения. Структура научного текста по педагогике: семантические блоки и аспекты.
19. Определение понятия и характеристика информационного общества.
20. Фактографические запросы и их разновидности.
21. Формализованный метод свёртывания информации.
22. Формальные текстовые признаки в структуре научных текстов как основа для алгоритмизации их аналитико-синтетической переработки.
23. Характеристика основных типов документов, используемых в профессиональной практической деятельности педагога.

Аналитическое задание

1. Составить список специализированных журналов по педагогике и сделать краткий структурно-аналитический обзор 2-3 номеров.
2. Приведенные ниже слова распределите по соответствующим строкам таблицы. Мысленный, письменный, простой, устный, картинный, вопросный, тезисный, графический, назывной, цитатный, сложный.

Основание деления (признак)	Слова, соответствующие данному признаку
Характер реализации	
Характер структуры	
Форма представления	

4.5 Методические материалы, определяющие процедуры оценивания знаний, умений, навыков и (или) опыта деятельности, характеризующих этапы формирования компетенций

Промежуточная аттестация по учебной дисциплине проводится в соответствии с Положением о промежуточной аттестации обучающихся по основным профессиональным образовательным программам высшего образования – программ бакалавриата/магистратуры/специалитета в Российском государственном социальном университете и Положение о балльно-рейтинговой системе оценки успеваемости обучающихся по основным профессиональным образовательным программам высшего образования - программам бакалавриата, программам специалитета, программам магистратуры в Российском государственном социальном университете.

На промежуточную аттестацию отводится 20 рейтинговых баллов.

Ответы обучающегося на контрольном мероприятии промежуточной аттестации оцениваются педагогическим работником по 20-балльной шкале, а итоговая оценка по учебной дисциплине выставляется по пятибалльной системе для экзамена/дифференцированного зачета и по системе зачтено/не зачтено для зачета.

Критерии выставления оценки определяются Положением о балльно-рейтинговой системе оценки успеваемости обучающихся по основным профессиональным образовательным программам высшего образования - программам бакалавриата, программам специалитета, программам магистратуры в Российском государственном социальном университете.

РАЗДЕЛ 5. УСЛОВИЯ РЕАЛИЗАЦИИ ДИСЦИПЛИНЫ

5.1. Перечень основной и дополнительной учебной литературы для освоения дисциплины (модуля)

5.1.1. Основная литература

1. Попова, С. Ю. Современные образовательные технологии. Кейс-стади : учебное пособие для вузов / С. Ю. Попова, Е. В. Пронина. — 2-е изд., испр. и доп. — Москва : Издательство Юрайт, 2020. — 126 с. — (Высшее образование). — ISBN 978-5-534-08773-4. — Режим доступа : urait.ru/book/sovremennye-obrazovatelnye-tehnologii-keys-stadi-454028

5.1.2. Дополнительная литература

2. Куприянов, Д. В. Информационное и технологическое обеспечение профессиональной деятельности : учебник и практикум для вузов / Д. В. Куприянов. — Москва : Издательство Юрайт, 2020. — 255 с. — (Высшее образование). — ISBN 978-5-534-02523-1. — Режим доступа : urait.ru/book/informacionnoe-i-tehnologicheskoe-obespechenie-professionalnoy-deyatelnosti-451080
3. Черткова, Е. А. Компьютерные технологии обучения : учебник для вузов / Е. А. Черткова. — 2-е изд., испр. и доп. — Москва : Издательство Юрайт, 2020. — 250 с. — (Высшее образование). — ISBN 978-5-534-07491-8. — Режим доступа : urait.ru/book/kompyuternye-tehnologii-obucheniya-452449

5.2 Перечень ресурсов информационно-коммуникационной сети «Интернет», необходимых для освоения дисциплины (модуля)

№ №	Название электронного ресурса	Описание электронного ресурса	Используемый для работы адрес
1.	ЭБС «Университетская библиотека онлайн»	Электронная библиотека, обеспечивающая доступ высших и средних учебных заведений, публичных библиотек и корпоративных пользователей к наиболее востребованным материалам по всем отраслям знаний от ведущих российских издательств	http://biblioclub.ru/
2.	Научная электронная библиотека eLIBRARY.ru	Крупнейший российский информационно-аналитический портал в области науки, технологии, медицины и образования, содержащий рефераты и полные тексты более 34 млн научных публикаций и патентов	http://elibrary.ru/
3.	Образовательная платформа Юрайт	Электронно-библиотечная система для ВУЗов, ССУЗов, обеспечивающая доступ к учебникам, учебной и методической литературе по различным дисциплинам.	https://urait.ru/
4.	База данных «EastView»	Полнотекстовая база данных периодических изданий	http://ebiblioteka.ru/
5.	База данных международного индекса научного цитирования «Scopus»	Библиографическая и реферативная база данных и инструмент для отслеживания цитируемости статей, опубликованных в научных изданиях	http://www.scopus.com
6.	Международный индекс научного цитирования «Web of Science»	Поисковая интернет-платформа, объединяющая реферативные базы данных публикаций в научных журналах и патентов, в том числе базы, учитывающие взаимное цитирование публикаций. Web of Science охватывает материалы по естественным, техническим, общественным, гуманитарным наукам и искусству.	http://webofknowledge.com
7.	Электронная библиотека «Grebennikon»	Библиотека предоставляет доступ более чем к 30 журналам, выпускаемых Издательским домом "Гребенников".	https://grebennikon.ru

5.3 Методические указания для обучающихся по освоению дисциплины (модуля)

Освоение обучающимся дисциплины (модуля) «*Основы информационной культуры педагога*» предполагает изучение материалов дисциплины на аудиторных занятиях и в ходе самостоятельной работы. Аудиторные занятия проходят в форме лекций, семинаров и практических занятий. Самостоятельная работа включает разнообразный комплекс видов и форм работы обучающихся.

Для успешного освоения дисциплины (модуля) и достижения поставленных целей необходимо внимательно ознакомиться с рабочей программы дисциплины (модуля), доступной в электронной информационно-образовательной среде РГСУ.

Следует обратить внимание на списки основной и дополнительной литературы, на предлагаемые преподавателем ресурсы информационно-телекоммуникационной сети Интернет. Эта информация необходима для самостоятельной работы обучающегося.

При подготовке к аудиторным занятиям необходимо помнить особенности каждой формы его проведения.

Подготовка к занятию семинарского типа

При подготовке и работе во время проведения лабораторных работ и занятий семинарского типа следует обратить внимание на следующие моменты: на процесс предварительной подготовки, на работу во время занятия, обработку полученных результатов, исправление полученных замечаний.

Предварительная подготовка к учебному занятию семинарского типа заключается в изучении теоретического материала в отведенное для самостоятельной работы время, ознакомление с инструктивными материалами с целью осознания задач лабораторной работы/практического занятия, техники безопасности при работе с приборами, веществами.

Работа во время проведения учебного занятия семинарского типа включает:

– консультирование студентов преподавателями и вспомогательным персоналом с целью предоставления исчерпывающей информации, необходимой для самостоятельного выполнения предложенных преподавателем задач, ознакомление с правилами техники безопасности при работе в лаборатории;

– самостоятельное выполнение заданий согласно обозначенной учебной программой тематики.

Обработка, обобщение полученных результатов лабораторной работы проводится обучающимися самостоятельно или под руководством преподавателя (в зависимости от степени сложности поставленных задач). В результате оформляется индивидуальный отчет. Подготовленная к сдаче на контроль и оценку работа сдается преподавателю. Форма отчетности может быть письменная, устная или две одновременно. Главным результатом в данном случае служит получение положительной оценки по каждой лабораторной работе/практическому занятию. Это является необходимым условием при проведении рубежного контроля и допуска к зачету. При получении неудовлетворительных результатов обучающийся имеет право в дополнительное время пересдать преподавателю работу до проведения промежуточной аттестации.

Самостоятельная работа.

Для более углубленного изучения темы задания для самостоятельной работы рекомендуется выполнять параллельно с изучением данной темы. При выполнении заданий по возможности используйте наглядное представление материала. Более подробная информация о самостоятельной работе представлена в разделах «Учебно-методическое обеспечение самостоятельной работы по дисциплине (модулю)», «Методические указания к самостоятельной работе по дисциплине (модулю)».

5.4 Информационно-технологическое обеспечение образовательного процесса по учебной дисциплине

5.4.1. Средства информационных технологий

1. Персональные компьютеры;
2. Средства доступа к Интернет;
3. Проектор.

5.4.2. Программное обеспечение

- 1.Операционная система Windows 7
- 2.Microsoft Office Professional Plus 2007 Russian Academic OPEN No Level
- 3.Справочно-правовая система Консультант+
- 4.Acrobat Reader DC
- 5.7-Zip
- 6.SKY DNS
- 7.TrueConf(client)

5.4.3. Информационные справочные системы и профессиональные базы данных

№ №	Название электронного ресурса	Описание электронного ресурса	Используемый для работы адрес
1.	ЭБС «Университетская библиотека онлайн»	Электронная библиотека, обеспечивающая доступ высших и средних учебных заведений, публичных библиотек и корпоративных пользователей к наиболее востребованным материалам по всем отраслям знаний от ведущих российских издательств	http://biblioclub.ru/
2.	Научная электронная библиотека eLIBRARY.ru	Крупнейший российский информационно-аналитический портал в области науки, технологии, медицины и образования, содержащий рефераты и полные тексты более 34 млн научных публикаций и патентов	http://elibrary.ru/
3.	Образовательная платформа Юрайт	Электронно-библиотечная система для ВУЗов, ССУЗов, обеспечивающая доступ к учебникам, учебной и методической литературе по различным дисциплинам.	https://urait.ru/
4.	База данных «EastView»	Полнотекстовая база данных периодических изданий	http://ebiblioteka.ru/
5.	База данных международного индекса научного цитирования «Scopus»	Библиографическая и реферативная база данных и инструмент для отслеживания цитируемости статей, опубликованных в научных изданиях	http://www.scopus.com
6.	Международный индекс научного цитирования «Web of Science»	Поисковая интернет-платформа, объединяющая реферативные базы данных публикаций в научных журналах и патентов, в том числе базы, учитывающие взаимное цитирование публикаций. Web of Science охватывает материалы по естественным, техническим, общественным, гуманитарным наукам и искусству.	http://webofknowledge.com
7.	Электронная библиотека «Grebennikon»	Библиотека предоставляет доступ более чем к 30 журналам, выпускаемых Издательским домом "Гребенников".	https://grebennikon.ru

5.5 Материально-техническое обеспечение образовательного процесса по учебной дисциплине

Для изучения дисциплины (модуля) «*Основы информационной культуры педагога*» в рамках реализации основной профессиональной образовательной программы высшего

образования – программы бакалавриата по направлению подготовки *44.03.01 Педагогическое образование* используются:

Учебная аудитория для занятий лекционного типа оснащена специализированной мебелью (стол для преподавателя, парты, стулья, доска для написания мелом); техническими средствами обучения (видеопроекторное оборудование, средства звуковоспроизведения, экран и имеющие выход в сеть Интернет).

Учебная аудитория для занятий семинарского типа: оснащена специализированной мебелью (стол для преподавателя, парты, стулья, доска для написания мелом); техническими средствами обучения (видеопроекторное оборудование, средства звуковоспроизведения, экран и имеющие выход в сеть Интернет).

Помещения для самостоятельной работы обучающихся: оснащены специализированной мебелью (парты, стулья) техническими средствами обучения (персональные компьютеры с доступом в сеть Интернет и обеспечением доступа в электронно-информационную среду университета, программным обеспечением).

5.6 Образовательные технологии

При реализации дисциплины (модуля) *«Основы информационной культуры педагога»* применяются различные образовательные технологии, в том числе технологии электронного обучения.

Освоение дисциплины (модуля) *«Основы информационной культуры педагога»* предусматривает использование в учебном процессе активных и интерактивных форм проведения учебных занятий в форме деловых игр, разбора конкретных ситуаций в сочетании с внеаудиторной работой с целью формирования и развития профессиональных навыков обучающихся.

Учебные часы дисциплины *«Основы информационной культуры педагога»* предусматривают классическую контактную работу преподавателя с обучающимся в аудитории и контактную работу посредством электронной информационно-образовательной среды в синхронном и асинхронном режиме (вне аудитории) посредством применения возможностей компьютерных технологий (электронная почта, электронный учебник, тестирование, вебинар, видеофильм, презентация, форум и др.).

В рамках дисциплины (модуля) *«Основы информационной культуры педагога»* предусмотрены встречи с руководителями и работниками организаций, деятельность которых связана с направленностью реализуемой основной профессиональной образовательной программы высшего образования – программы бакалавриата.

ЛИСТ РЕГИСТРАЦИИ ИЗМЕНЕНИЙ

№ п/п	Содержание изменения	Реквизиты документа об утверждении изменения	Дата введения изменения



Министерство науки и высшего образования Российской Федерации
Федеральное государственное бюджетное образовательное учреждение
высшего образования
«РОССИЙСКИЙ ГОСУДАРСТВЕННЫЙ СОЦИАЛЬНЫЙ
УНИВЕРСИТЕТ»

УТВЕРЖДАЮ
Декан факультета
информационных технологий

/С.В. Крапивка

21 июня 2021 г.

РАБОЧАЯ ПРОГРАММА ДИСЦИПЛИНЫ (МОДУЛЯ)

ВОЗРАСТНЫЕ ОСОБЕННОСТИ КУЛЬТУРЫ ПИТАНИЯ

Направление подготовки
44.03.01 «Педагогическое образование»

Направленность
«Информатика»

**ОБРАЗОВАТЕЛЬНАЯ ПРОГРАММА ВЫСШЕГО ОБРАЗОВАНИЯ - ПРОГРАММА
БАКАЛАВРИАТА**

Форма обучения
Заочная

Москва 2021

Рабочая программа дисциплины (модуля) «*Возрастные особенности культуры питания*» разработана на основании федерального государственного образовательного стандарта высшего образования – *бакалавриата* по направлению подготовки 44.03.01 Педагогическое образование, утвержденного приказом Министерства образования и науки Российской Федерации от 22.02.2018 № 121, учебного плана по основной профессиональной образовательной программе высшего образования - программы *бакалавриата* по направлению подготовки/специальности 44.03.01 Педагогическое образование, с учетом следующих профессиональных стандартов, сопряженных с профессиональной деятельностью выпускника:

- 01.001 «Педагог (педагогическая деятельность в дошкольном, начальном общем, основном общем, среднем общем образовании) (воспитатель, учитель)»;
- 01.003 «Педагог дополнительного образования детей и взрослых».

Рабочая программа дисциплины разработана кандидатом педагогических наук, доцентом факультета физической культуры РГСУ Бакулиной Е.Д.

Руководитель основной профессиональной образовательной программы



к.п.н,
Е.Ю. Романова

(подпись)

Рабочая программа учебной дисциплины обсуждена и утверждена на Ученом совете факультета физической культуры
Протокол № 09 от 15 мая 2021 года

Декан
физической культуры,
д-р пед. наук, доцент



А.С. Махов

(подпись)

Рабочая программа учебной дисциплины рецензирована и рекомендована к утверждению:


Кандидат педагогических наук, доцент
кафедры безопасности жизнедеятельности
и адаптивной физической культуры
Шуйского филиала ИвГУ



Е.А. Осокина

(подпись)

Кандидат педагогических наук, доцент
кафедры теории и методики физической
культуры и спорта РГСУ



М.А. Петрова

(подпись)

Согласовано
Научная библиотека, директор



И.Г. Маляра

СОДЕРЖАНИЕ

РАЗДЕЛ 1. ПАСПОРТ РАБОЧЕЙ ПРОГРАММЫ ДИСЦИПЛИНЫ (МОДУЛЯ)	4
1.1 Цель и задачи дисциплины (модуля).....	4
1.2. Место дисциплины (модуля) в структуре основной профессиональной образовательной программы высшего образования-программы бакалавриата	4
1.3 Планируемые результаты обучения по учебной дисциплине в рамках планируемых результатов освоения основной профессиональной образовательной программы высшего образования – программы бакалавриата	4
РАЗДЕЛ 2. СТРУКТУРА И СОДЕРЖАНИЕ ДИСЦИПЛИНЫ	7
2.1 Объем дисциплины (модуля), включая контактную работы обучающегося с педагогическими работниками и самостоятельную работу обучающегося	7
2.2. Учебно-тематический план дисциплины (модуля).....	8
РАЗДЕЛ 3. УЧЕБНО-МЕТОДИЧЕСКОЕ ОБЕСПЕЧЕНИЕ САМОСТОЯТЕЛЬНОЙ РАБОТЫ ОБУЧАЮЩИХСЯ ПО УЧЕБНОЙ ДИСЦИПЛИНЕ	9
3.1. Виды самостоятельной работы обучающихся по учебной дисциплине	9
3.2 Методические указания к самостоятельной работе по учебной дисциплине	9
РАЗДЕЛ 4. ФОНД ОЦЕНОЧНЫХ СРЕДСТВ ДЛЯ ПРОВЕДЕНИЯ ПРОМЕЖУТОЧНОЙ АТТЕСТАЦИИ ОБУЧАЮЩИХСЯ ПО УЧЕБНОЙ ДИСЦИПЛИНЕ	10
4.1. Форма промежуточной аттестации обучающегося по учебной дисциплине	13
4.2. Перечень компетенций с указанием этапов их формирования в процессе освоения образовательной программы	14
4.3 Описание показателей и критериев оценивания компетенций на различных этапах их формирования, описание шкал оценивания	15
4.4 Типовые контрольные задания или иные материалы, необходимые для оценки знаний, умений, навыков и (или) опыта деятельности, характеризующих этапы формирования компетенций в процессе освоения образовательной программы	17
4.5 Методические материалы, определяющие процедуры оценивания знаний, умений, навыков и (или) опыта деятельности, характеризующих этапы формирования компетенций.....	17
РАЗДЕЛ 5. УСЛОВИЯ РЕАЛИЗАЦИИ ДИСЦИПЛИНЫ	19
5.1. Перечень основной и дополнительной учебной литературы для освоения дисциплины (модуля) ..	19
5.2 Перечень ресурсов информационно-коммуникационной сети «Интернет», необходимых для освоения дисциплины (модуля)	19
5.3 Методические указания для обучающихся по освоению дисциплины (модуля).....	19
5.4 Информационно-технологическое обеспечение образовательного процесса по учебной дисциплине	21
5.5 Материально-техническое обеспечение образовательного процесса по учебной дисциплине.....	22
5.6 Образовательные технологии	23
ЛИСТ РЕГИСТРАЦИИ ИЗМЕНЕНИЙ.....	Ошибка! Закладка не определена.

РАЗДЕЛ 1. ПАСПОРТ РАБОЧЕЙ ПРОГРАММЫ ДИСЦИПЛИНЫ (МОДУЛЯ)

1.1 Цель и задачи дисциплины (модуля)

Цель дисциплины заключается в получении обучающимися теоретических знаний по основам рационального питания; приобретение умений и навыков сочетать полученные знания со смежными дисциплинами; формирование социальной компетентности, нравственных правил, традиций, позитивного отношения к укреплению здоровья на основе освоения принципов рационального питания по педагогической, культурно-просветительской деятельности и сопровождения.

Задачи дисциплины:

1. Создание психолого-педагогических условий, обеспечивающих усвоение основ рационального питания и применение знаний в повседневной жизни и профессиональной деятельности;
2. Развитие познавательных интересов и творческих способностей в процессе ознакомления с современными научными представлениями о рациональном питании, нетрадиционными формами питания;
3. Воспитание ценностного отношения к собственному здоровью и здоровью окружающих, общей культуре поведения.

1.2. Место дисциплины (модуля) в структуре основной профессиональной образовательной программы высшего образования-программы бакалавриата

Учебная дисциплина «*Возрастные особенности культуры питания*» реализуется в *обязательной* части основной образовательной программы по направлению подготовки «44.03.01 Педагогическое образование» заочной формы обучения.

Изучение дисциплины (модуля) «*Возрастные особенности культуры питания*» базируется на знаниях и умениях, полученных обучающимися ранее.

Перечень последующих учебных дисциплин, для которых необходимы знания, умения и навыки, формируемые данной учебной дисциплиной: «*Педагогика*», «*Возрастная и педагогическая психология*».

1.3 Планируемые результаты обучения по учебной дисциплине в рамках планируемых результатов освоения основной профессиональной образовательной программы высшего образования – программы бакалавриата.

Процесс освоения дисциплины (модуля) направлен на формирование у обучающихся следующих универсальных, общепрофессиональных и профессиональных компетенций: УК-7, УК-8 в соответствии с основной профессиональной образовательной программой высшего образования – программа бакалавриата по направлению подготовки «44.03.01 Педагогическое образование»

В результате освоения дисциплины (модуля) обучающийся должен демонстрировать следующие результаты:

Категория компетенции	Код компетенции	Формулировка компетенции	Код и наименование индикатора достижения компетенции	Результаты обучения
Самоорганизация и саморазвитие (в том числе и здоровьесбережение)	УК-7	Способен поддерживать должный уровень физической подготовленности и для обеспечения полноценной социальной и профессиональной деятельности	УК-7.ИД-1. Сформирован понятийный аппарат и теоретическая основа для выполнения практически действий в рамках компетенции	УК-7.1 Знать: виды физических упражнений; научно-практические основы физической культуры и здорового образа и стиля жизни
			УК-7.ИД-2. Планирует и выполняет практические действия в рамках компетенции	УК-7.2 Уметь: применять на практике разнообразные средства физической культуры, спорта и туризма для сохранения и укрепления здоровья, психофизической подготовки и самоподготовки к будущей жизни и профессиональной деятельности; использовать творчески средства и методы физического воспитания для профессионально-личностного развития физического самосовершенствования, формирования здорового образа и стиля жизни
			УК-7.ИД-3. Применяет методы анализа практической деятельности	УК-7.3 Владеть: средствами и методами укрепления индивидуального здоровья, физического самосовершенствования

			и ее результатов в рамках компетенции	ия
Безопасность жизнедеятельности	УК-8	Способен создавать и поддерживать в повседневной жизни и в профессиональной деятельности безопасные условия жизнедеятельности для сохранения природной среды, обеспечения устойчивого развития общества, в том числе при угрозе и возникновении чрезвычайных ситуаций и военных конфликтов	УК-8.ИД-1. Сформирован понятийный аппарат и теоретическая основа для выполнения практически действий в рамках компетенции	УК-8.1 Знать: причины, признаки и последствия опасностей, способы защиты от чрезвычайных ситуаций в том числе при угрозе военных конфликтов; основы безопасности жизнедеятельности, телефоны служб спасения
			УК-8.ИД-2. Планирует и выполняет практические действия в рамках компетенции	УК-8.2 Уметь: выявлять признаки, причины и условия возникновения чрезвычайных ситуаций в том числе при угрозе военных конфликтов; оценивать вероятность возникновения потенциальной опасности для обучающегося и принимать меры по ее предупреждению в условиях образовательного учреждения; оказывать первую помощь в чрезвычайных ситуациях
			УК-8.ИД-3. Применяет методы анализа практической деятельности и ее результатов в рамках компетенции	УК-8.3 Владеть: методами прогнозирования возникновения опасных или чрезвычайных ситуаций; навыками поддержания безопасных условий жизнедеятельности

РАЗДЕЛ 2. СТРУКТУРА И СОДЕРЖАНИЕ ДИСЦИПЛИНЫ

2.1 Объем дисциплины (модуля), включая контактную работу обучающегося с педагогическими работниками и самостоятельную работу обучающегося

Общая трудоемкость дисциплины, изучаемой в 6 семестре, составляет 3 зачетные единицы. По дисциплине предусмотрен *дифференцированный зачет*.

Заочная форма обучения

Вид учебной работы	Всего часов	Семестры				
		2	3			
Контактная работа обучающихся с педагогическими работниками	24	16	8			
Учебные занятия лекционного типа	6	4	2			
<i>из них: в форме практической подготовки</i>						
Практические занятия	6	4	2			
<i>из них: в форме практической подготовки</i>						
Лабораторные занятия						
<i>из них: в форме практической подготовки</i>						
Иная контактная работа	12	8	4			
<i>из них: в форме практической подготовки</i>						
Самостоятельная работа обучающихся	80	56	24			
<i>из них: в форме практической подготовки</i>						
Контроль промежуточной аттестации	4		4			
Форма промежуточной аттестации			зачет			
ОБЪЕМ ДИСЦИПЛИНЫ (МОДУЛЯ) В ЧАСАХ	108	72	36			

2.2. Учебно-тематический план дисциплины (модуля)

Заочная форма обучения

Раздел, тема	Виды учебной работы, академических часов												
	Всего	Самостоятельная работа	<i>из них: в форме практической подготовки</i>	Контактная работа обучающихся с педагогическими работниками									
				Всего	<i>из них: в форме практической подготовки</i>	Лекционные занятия	<i>из них: в форме практической подготовки</i>	Семинарские/практические занятия	<i>из них: в форме практической подготовки</i>	Лабораторные занятия	<i>из них: в форме практической подготовки</i>	Иная контактная работа	<i>из них: в форме практической подготовки</i>
Модуль 1 (семестр 2)													
Раздел 1.1	36	36		8		2		2				4	
Раздел 1.2	36	36		8		2		2				4	
Контроль промежуточной аттестации (час)													
Общий объем, часов	72	56		16		4		4				8	
Форма промежуточной аттестации													
Модуль 2 (семестр 3)													
Раздел 2.1	32	24		8		2		2				4	
Контроль промежуточной аттестации (час)	4												
Общий объем, часов	36	24		8		2		2				4	
Форма промежуточной аттестации	зачет												
Общий объем, часов	108	80		24		6		6				12	

РАЗДЕЛ 3. УЧЕБНО-МЕТОДИЧЕСКОЕ ОБЕСПЕЧЕНИЕ САМОСТОЯТЕЛЬНОЙ РАБОТЫ ОБУЧАЮЩИХСЯ ПО УЧЕБНОЙ ДИСЦИПЛИНЕ

3.1. Виды самостоятельной работы обучающихся по учебной дисциплине

Заочная форма обучения

Раздел, тема	Всего	Виды самостоятельной работы обучающихся					
		Академическая активность, час	Форма академической активности	Выполнение практ. заданий, час	Форма практического задания	Рубежный текущий контроль, час	Форма рубежного текущего контроля
Модуль 1 (семестр 2)							
Раздел 1.1	36	17	Подготовка к лекционным и практическим занятиям, самостоятельное изучение раздела в ЭИОС	17	реферат	2	Компьютерное тестирование или иная форма рубежного контроля по усмотрению преподавателя
Раздел 1.2	36	17	Подготовка к лекционным и практическим занятиям, самостоятельное изучение раздела в ЭИОС	17	реферат	2	Компьютерное тестирование или иная форма рубежного контроля по усмотрению преподавателя
Общий объем по модулю/семестру, часов	56	34		34		4	
Модуль 2 (семестр 3)							
Раздел 2.1	24	11	Подготовка к лекционным и практическим занятиям, самостоятельное изучение раздела в ЭИОС	11	реферат	2	Компьютерное тестирование или иная форма рубежного контроля по усмотрению преподавателя
Общий объем по модулю/семестру, часов	24	11		11		2	
Общий объем по дисциплине (модулю), часов	80	45		45		6	

3.2 Методические указания к самостоятельной работе по учебной дисциплине

РАЗДЕЛ 1. ОСНОВЫ СБАЛАНСИРОВАННОГО ПИТАНИЯ

Тема 1. Основы сбалансированного питания. Белки, жиры, углеводы – основа пищевого рациона

Цель: Знать роль пищи для организма человека; основные процессы обмена веществ в организме.

Перечень изучаемых элементов содержания

Роль пищи для организма человека; основные процессы обмена веществ в организме. Основные составляющие пищевого рациона: белки, жиры, углеводы, микро и макроэлементы, витамины, питьевой режим. Знать продукты в основу которых входят белки, жиры, углеводы.

Вопросы для самоподготовки:

1. Изучить физико-химические изменения пищи в процессе пищеварения;
2. знать усвояемость пищи и влияющие на нее факторы
3. Изучить роль питательных и минеральных веществ, витаминов, микроэлементов и воды в структуре питания
4. Составить таблицу пищевых продуктов с содержанием белка
5. Составить таблицу пищевых продуктов с содержанием жиров
6. Составить таблицу пищевых продуктов с содержанием углеводов

Тема 2. Минеральные вещества, витамины, питьевой режим

Цель: Знать основные составляющие пищевого рациона

Перечень изучаемых элементов содержания

Знать продукты, богатых содержанием микро и макроэлементы

Вопросы для самоподготовки:

1. Составить таблицу пищевых продуктов с содержанием микроэлементов
2. Составить таблицу пищевых продуктов с содержанием макроэлементов
3. Составить таблицу пищевых продуктов с содержанием витаминов

ПРАКТИЧЕСКОЕ ЗАДАНИЕ К РАЗДЕЛУ 1

Форма практического задания: реферат;

Примерный перечень тем рефератов к разделу 1:

1. Основные аспекты российской программы «Питание и здоровье».
2. Аспекты российской программы «Питание и здоровье».
3. Характеристика питательных веществ, составляющих рацион человека, – белки, жиры, углеводы, витамины, минералы, пищевые волокна.
4. Белки – как важнейшие питательные вещества.
5. Липиды и их роль в питании человека.
6. Витамины и ферменты, классификация, их биологическая роль в питании.
7. Роль минерального обмена. Микро– и макроэлементы.
8. Роль воды в процессе обмена веществ и пищеварения. Суточная норма питьевой воды.
9. Кофе, соль, сахар – наши враги или друзья?
10. Пищевые волокна и их роль в обмене веществ.

РУБЕЖНЫЙ КОНТРОЛЬ К РАЗДЕЛУ 1: форма рубежного контроля – сделать презентацию и доклад по темам реферата

1. Основные аспекты российской программы «Питание и здоровье».
2. Аспекты российской программы «Питание и здоровье».
3. Характеристика питательных веществ, составляющих рацион человека, – белки, жиры, углеводы, витамины, минералы, пищевые волокна.
4. Белки – как важнейшие питательные вещества.
5. Липиды и их роль в питании человека.
6. Витамины и ферменты, классификация, их биологическая роль в питании.
7. Роль минерального обмена. Микро– и макроэлементы.
8. Роль воды в процессе обмена веществ и пищеварения. Суточная норма питьевой воды.
9. Кофе, соль, сахар – наши враги или друзья?
10. Пищевые волокна и их роль в обмене веществ.

РАЗДЕЛ 2. ОСОБЕННОСТИ ПИТАНИЯ ДЕТЕЙ, ШКОЛЬНИКОВ, ПОДРОСТКОВ

Цель: Изучить особенности питания детей, школьников и подростков

Перечень изучаемых элементов содержания

Основные составляющие пищевого рациона детей, особенности их питания. Основные составляющие пищевого рациона школьников, особенности их питания. Основные составляющие пищевого рациона подростков, особенности их питания.

Тема 1. Особенности питания детей

Цель: Знать пищевой рацион детей; основные процессы обмена веществ в организме.

Перечень изучаемых элементов содержания

Пищевой режим детей, рацион питания, основные процессы обмена веществ в организме.

Вопросы для самоподготовки:

1. Изучить гипоаллергенные продукты;
2. Знать усвояемость пищи для детей
3. Изучить нормы питательных и минеральных веществ, витаминов, микроэлементов в структуре питания детей
4. Изучить режим питания школьников;
5. Знать пищевой рацион для школьников
6. Изучить нормы питательных и минеральных веществ, витаминов, микроэлементов в структуре питания школьников

Тема 2. Особенности питания подростков

Цель: Знать основные составляющие пищевого рациона подростков

Перечень изучаемых элементов содержания

Знать пищевой рацион подростков; основные процессы обмена веществ в организме.

Вопросы для самоподготовки:

1. Культура питания – важнейшая составная часть общей культуры здорового и безопасного образа жизни молодежи.
2. Формирование культуры здорового питания.
3. Рациональная организация питания подростков

ПРАКТИЧЕСКОЕ ЗАДАНИЕ К РАЗДЕЛУ 2

Форма практического задания: реферат;

Примерный перечень тем рефератов к разделу 2:

1. Основные аспекты российской программы «Питание и здоровье».
2. Аспекты российской программы «Питание и здоровье».
3. Характеристика питательных веществ, составляющих рацион человека, – белки, жиры, углеводы, витамины, минералы, пищевые волокна.
4. Белки – как важнейшие питательные вещества.
5. Липиды и их роль в питании человека.
6. Витамины и ферменты, классификация, их биологическая роль в питании.
7. Роль минерального обмена. Микро– и макроэлементы.
8. Роль воды в процессе обмена веществ и пищеварения. Суточная норма питьевой воды.
9. Кофе, соль, сахар – наши враги или друзья?
10. Пищевые волокна и их роль в обмене веществ.

РУБЕЖНЫЙ КОНТРОЛЬ К РАЗДЕЛУ 2: форма рубежного контроля – сделать презентацию и доклад по темам реферата

РАЗДЕЛ 3. ОСОБЕННОСТИ ПИТАНИЯ ЛЮДЕЙ ЗРЕЛОГО ВОЗРАСТА, ПОЖИЛОГО ВОЗРАСТА, СОСТАВЛЕНИЕ РАЦИОНА ПИТАНИЯ

Тема 1. Особенности питания людей зрелого и пожилого возраста

Цель: Знать пищевой рацион людей зрелого и пожилого возраста; основные процессы обмена веществ в организме.

Перечень изучаемых элементов содержания

Пищевой режим людей зрелого и пожилого возраста, рацион питания, основные процессы обмена веществ в организме.

Вопросы для самоподготовки:

1. Изучить энергетический баланс организма.
2. Значение пищевых веществ для организма человека. Последствия избытка или недостатка пищевых веществ
3. История и эволюция питания человека.
4. Региональность и сезонность питания в зависимости от возраста.
5. Зависимость способности организма от питания для лиц пожилого возраста.
6. Несбалансированная пища в зависимости от роли компонентов, влияющих на возникновение хронических заболеваний человека.
7. Лечебное питание.

Тема 2. Составление рациона питания, расчет массы тела

Цель: Знать основные составляющие пищевого рациона, режим питания, уметь рассчитывать идеальный вес тела, корректировка собственной массы тела

Перечень изучаемых элементов содержания

Формулы расчета массы тела, режим питания, составление рационального пищевого рациона

Вопросы для самоподготовки:

1. Анализ физиологической обоснованности и последствия для здоровья различных «школ» и направлений и наиболее популярных диет.
2. Подсчет калорийности питания в соответствии с энергозатратами организма.

3. Продукты диетического питания, общие требования, предъявляемые к построению диет

ПРАКТИЧЕСКОЕ ЗАДАНИЕ К РАЗДЕЛУ 3

Форма практического задания: реферат;

Примерный перечень тем рефератов к разделу 3:

1. Принципы рационального питания. Суточный рацион. Требования к суточному рациону.
2. Причины избыточного веса и ожирения. Определение ИМТ.
3. Пищевые добавки и их биологическая роль.
4. Лечебно-профилактическая роль питания. Способы приготовления пищи.
5. Дикорастущие лекарственные растения. Фитотерапия.
6. Влияние паразитов на обмен веществ.
7. Рацион питания в период повышенных физических или умственных нагрузок.
8. Значение пищевых веществ для организма человека. Последствия избытка или недостатка пищевых веществ
9. Рациональное питание и физиологические основы его организации.
10. Энергозатраты человека, их зависимость от пола, возраста, физической нагрузки.

РУБЕЖНЫЙ КОНТРОЛЬ К РАЗДЕЛУ 3: форма рубежного контроля – сделать презентацию и доклад по темам реферата

1. Принципы рационального питания. Суточный рацион. Требования к суточному рациону.
2. Причины избыточного веса и ожирения. Определение ИМТ.
3. Пищевые добавки и их биологическая роль.
4. Лечебно-профилактическая роль питания. Способы приготовления пищи.
5. Дикорастущие лекарственные растения. Фитотерапия.
6. Влияние паразитов на обмен веществ.
7. Рацион питания в период повышенных физических или умственных нагрузок.
8. Значение пищевых веществ для организма человека. Последствия избытка или недостатка пищевых веществ
9. Рациональное питание и физиологические основы его организации.
10. Энергозатраты человека, их зависимость от пола, возраста, физической нагрузки.

РАЗДЕЛ 4. ФОНД ОЦЕНОЧНЫХ СРЕДСТВ ДЛЯ ПРОВЕДЕНИЯ ПРОМЕЖУТОЧНОЙ АТТЕСТАЦИИ ОБУЧАЮЩИХСЯ ПО УЧЕБНОЙ ДИСЦИПЛИНЕ

4.1. Форма промежуточной аттестации обучающегося по учебной дисциплине

Контрольным мероприятием промежуточной аттестации обучающихся по учебной дисциплине является **зачет**, который проводится в **устной/ письменной** форме.

4.2. Перечень компетенций с указанием этапов их формирования в процессе освоения образовательной программы

Код компетенции	Содержание компетенции (части компетенции)	Результаты обучения	Этапы формирования компетенций в процессе освоения образовательной программы
УК-7	Способен поддерживать должный уровень физической подготовленности для обеспечения полноценной социальной и профессиональной деятельности	УК-7.1 Знать: виды физических упражнений; научно-практические основы физической культуры и здорового образа и стиля жизни	Этап формирования знаний
		УК-7.2 Уметь: применять на практике разнообразные средства физической культуры, спорта и туризма для сохранения и укрепления здоровья, психофизической подготовки и самоподготовки к будущей жизни и профессиональной деятельности; использовать творчески средства и методы физического воспитания для профессионально-личностного развития физического самосовершенствования, формирования здорового образа и стиля жизни	Этап формирования умений
		УК-7.3 Владеть: средствами и методами укрепления индивидуального здоровья, физического самосовершенствования	Этап формирования навыков и получения опыта
УК-8	Способен создавать и поддерживать в повседневной жизни и в профессиональной деятельности безопасные условия жизнедеятельности для сохранения природной среды, обеспечения	УК-8.1 Знать: причины, признаки и последствия опасностей, способы защиты от чрезвычайных ситуаций в том числе при угрозе военных конфликтов; основы безопасности жизнедеятельности, телефоны служб спасения	Этап формирования знаний
		УК-8.2 Уметь: выявлять	Этап

	устойчивого развития общества, в том числе при угрозе и возникновении чрезвычайных ситуаций и военных конфликтов	признаки, причины и условия возникновения чрезвычайных ситуаций в том числе при угрозе военных конфликтов; оценивать вероятность возникновения потенциальной опасности для обучающегося и принимать меры по ее предупреждению в условиях образовательного учреждения; оказывать первую помощь в чрезвычайных ситуациях	формирования умений
		УК-8.3 Владеть: методами прогнозирования возникновения опасных или чрезвычайных ситуаций; навыками поддержания безопасных условий жизнедеятельности	Этап формирования навыков и получения опыта

4.3 Описание показателей и критериев оценивания компетенций на различных этапах их формирования, описание шкал оценивания

Код компетенции	Этапы формирования компетенций	Показатель оценивания компетенции	Критерии и шкалы оценивания
УК-7, УК-8	Этап формирования знаний.	Теоретический блок вопросов. Уровень освоения программного материала, логика и грамотность изложения, умение самостоятельно обобщать и излагать материал	1) обучающийся глубоко и прочно освоил программный материал, исчерпывающе, последовательно, грамотно и логически стройно его излагает, тесно увязывает с задачами и будущей деятельностью, не затрудняется с ответом при видоизменении задания, умеет самостоятельно обобщать и излагать материал, не допуская ошибок: (9-10] баллов; 2) обучающийся твердо знает программный материал, грамотно и по существу излагает его, не допуская существенных неточностей в ответе на вопрос, может правильно применять теоретические положения: [8-9) баллов;

			<p>3) обучающийся освоил основной материал, но не знает отдельных деталей, допускает неточности, недостаточно правильные формулировки, нарушает последовательность в изложении программного материала: (6-8) баллов;</p> <p>4) обучающийся не знает значительной части программного материала, допускает существенные ошибки: [0-6] баллов.</p>
УК-7, УК-8	Этап формирования умений	<p>Аналитическое задание (<i>задачи, ситуационные задания, кейсы, проблемные ситуации и т.д.</i>)</p> <p>Практическое применение теоретических положений применительно к профессиональным задачам, обоснование принятых решений</p>	<p>1) свободно справляется с задачами и практическими заданиями, правильно обосновывает принятые решения, задание выполнено верно, даны ясные аналитические выводы к решению задания, подкрепленные теорией: (9-10] баллов;</p> <p>2) владеет необходимыми умениями и навыками при выполнении практических заданий, задание выполнено верно, отмечается хорошее развитие аргумента, однако отмечены погрешности в ответе, скорректированные при собеседовании: [8-9) баллов;</p>
УК-7, УК-8	Этап формирования навыков и получения опыта.	<p>Аналитическое задание (<i>задачи, ситуационные задания, кейсы, проблемные ситуации и т.д.</i>)</p> <p>Решение практических заданий и задач, владение навыками и умениями при выполнении практических заданий, самостоятельность, умение обобщать и излагать материал.</p>	<p>3) испытывает затруднения в выполнении практических заданий, задание выполнено с ошибками, отсутствуют логические выводы и заключения к решению: (6-8) баллов;</p> <p>4) практические задания, задачи выполняет с большими затруднениями или задание не выполнено вообще, или задание выполнено не до конца, нет четких выводов и заключений по решению задания, сделаны неверные выводы по решению задания: [0-6] баллов.</p>

4.4 Типовые контрольные задания или иные материалы, необходимые для оценки знаний, умений, навыков и (или) опыта деятельности, характеризующих этапы формирования компетенций в процессе освоения образовательной программы

Примерные вопросы для проведения промежуточной аттестации обучающихся по учебной дисциплине

Теоретический блок вопросов:

1. Требования, предъявляемые к продуктам специального, диетического питания.
2. Пища, как один из важнейших факторов внешней среды, воздействующих на организм человека и влияющих на здоровье. Биологические и экологические аспекты проблемы питания.
3. Особенности диетического питания при ожирении.
4. Специализированные продукты для спортсменов. Особенности питания.
5. Особенности питания детей, школьников и подростков.
6. Особенности технологии и режима питания для людей в пожилом и преклонном возрасте.
7. Особенности составления меню в диетическом питании. Режим питания.
8. Питание населения. Нормы и рекомендации в области питания населения. Современные теории питания.
9. Основные элементы рационального питания. Значение рационального питания для здоровья людей. Концепция сбалансированного питания .
10. Режим питания. Основные гигиенические требования к режиму и условиям питания.
11. Энергетические затраты организма и энергетическая ценность пищи. Энергетический баланс. Методы определения энергетической потребности людей.
12. Регулируемые траты энергии. Коэффициенты физической активности для различных профессиональных групп интенсивности труда. Особенности энергозатрат и обмена веществ у людей разного возраста.
13. Белки и их значение в питании. Белок как основа полноценности питания. Болезни недостаточности и избыточности белкового питания. Аминокислоты (незаменимые и заменимые) и их значение.
14. Биологическая роль и пищевое значение жиров (липидов). Состав и свойства пищевых жиров, их усвоение. Источники жира (в том числе скрытого) в питании. Связь избыточного потребления жира с развитием атеросклероза, избыточной массы тела (ожирения), сахарного диабета.
15. Углеводы и их значение в питании. Взаимосвязь обмена углеводов и жиров. Факторы, способствующие превращению углеводов в жир.
16. Витамины и их значение в питании. Классификация витаминов. Значение витаминов в жизнедеятельности организма. Коферментная роль витаминов. Связь витаминов с различными видами обмена веществ и их роль в защитно-адаптационных механизмах.
17. Витаминная недостаточность (авитаминозы, гиповитаминозы) и ее профилактика, Диагностика скрытой витаминной недостаточности. Нормирование витаминов в питании. Источники различных групп витаминов в питании. Гигиенические аспекты витаминизации пищевых продуктов. Гипервитаминозы.
18. Минеральные вещества и их значение в питании. Классификация минеральных элементов. Понятие о микроэлементах.
19. Роль минеральных веществ в жизнедеятельности организма (кальций, магний, калий, натрий, фосфор)

20. Роль и место биологически активных добавок к пище в питании населения как источников дефицитных нутриентов. Современные представления о БАД.
21. Использование БАД в качестве источника макро - и микронутриентов.
22. Анализ данных о продуктовом наборе и нутриентном составе суточного рациона. Состав суточного набора пищевых продуктов. Содержание в суточном рационе свежих овощей и фруктов. Пирамида здорового питания. Питание, физическая активность и спорт.
23. Гигиенические основы построения оптимального рациона питания. Принципы здорового питания. Оценка состояния питания и выработка рекомендаций по коррекции фактического питания.
24. Анализ данных о продуктовом наборе и нутриентном составе суточного рациона. Состав суточного набора пищевых продуктов. Содержание в суточном рационе свежих овощей и фруктов. Пирамида здорового питания. Питание, физическая активность и спорт.
25. Гигиенические основы построения оптимального рациона питания. Принципы здорового питания. Оценка состояния питания и выработка рекомендаций по коррекции фактического питания.
26. Обмен веществ. Определение понятий «ассимиляция (анаболизм)» и «диссимиляция (катаболизм)».
27. Потребности организма в питательных веществах. Перечень основных макро- и микронутриентов. Определение понятий эссенциальные и заменимые пищевые вещества.
28. Физиологическая роль белков, жиров, углеводов, витаминов, и минеральных веществ.
29. Основные источники жирорастворимых витаминов. Суточные потребности организма. Их роль в организме человека.
30. Основные источники водорастворимых витаминов. Суточные потребности организма. Их роль в организме человека.
31. Рациональное питание. Принципы рационального питания.
32. Характеристика некоторых систем питания: голодание, вегетарианство, религиозные посты, раздельное питание, сыроедение, питание по группам крови и др.
33. Диетическое питание. Характеристика основных диет диетического питания.
34. Роль питания в профилактике некоторых распространенных болезней цивилизации. Направления развития пищевой биотехнологии и профилактической медицины в 21 веке.

4.5 Методические материалы, определяющие процедуры оценивания знаний, умений, навыков и (или) опыта деятельности, характеризующих этапы формирования компетенций

Промежуточная аттестация по учебной дисциплине проводится в соответствии с Положением о промежуточной аттестации обучающихся по основным профессиональным образовательным программам высшего образования – программ бакалавриата в Российском государственном социальном университете и Положение о балльно-рейтинговой системе оценки успеваемости обучающихся по основным профессиональным образовательным программам высшего образования - программам бакалавриата, программам специалитета, программам магистратуры в Российском государственном социальном университете.

На промежуточную аттестацию отводится 20 рейтинговых баллов.

Ответы обучающегося на контрольном мероприятии промежуточной аттестации оцениваются педагогическим работником по 20 - балльной шкале, а итоговая оценка по

учебной дисциплине выставляется по пятибалльной системе для экзамена/дифференцированного зачета и по системе зачтено/не зачтено для зачета.

Критерии выставления оценки определяются Положением о балльно-рейтинговой системе оценки успеваемости обучающихся по основным профессиональным образовательным программам высшего образования - программам бакалавриата, программам специалитета, программам магистратуры в Российском государственном социальном университете.

РАЗДЕЛ 5. УСЛОВИЯ РЕАЛИЗАЦИИ ДИСЦИПЛИНЫ

5.1. Перечень основной и дополнительной учебной литературы для освоения дисциплины (модуля)

5.1.1. Основная литература

1. Полиевский, С. А. Питание спортсменов. Безопасность пищевых продуктов : учебное пособие для вузов / С. А. Полиевский, Г. А. Ямалетдинова. — 2-е изд., испр. и доп. — Москва : Издательство Юрайт, 2020. — 122 с. — (Высшее образование). — ISBN 978-5-534-12804-8. — Текст : электронный // ЭБС Юрайт [сайт]. — URL: <https://urait.ru/bcode/448336> (дата обращения: 30.10.2020).

5.1.2. Дополнительная литература

1. Козлов, А. И. Гигиена и экология человека. Питание : учебное пособие для среднего профессионального образования / А. И. Козлов. — 2-е изд., испр. и доп. — Москва : Издательство Юрайт, 2020. — 187 с. — (Профессиональное образование). — ISBN 978-5-534-12965-6. — Текст : электронный // ЭБС Юрайт [сайт]. — URL: <https://urait.ru/bcode/448654> (дата обращения: 30.10.2020).
2. Мисюк, М. Н. Основы медицинских знаний и здорового образа жизни : учебник и практикум для вузов / М. Н. Мисюк. — 3-е изд., перераб. и доп. — Москва : Издательство Юрайт, 2021. — 332 с. — (Высшее образование). — ISBN 978-5-534-14054-5. — Текст : электронный // ЭБС Юрайт [сайт]. — URL: <https://urait.ru/bcode/467573> (дата обращения: 30.10.2020).

5.2 Перечень ресурсов информационно-коммуникационной сети «Интернет», необходимых для освоения дисциплины (модуля)

№ №	Название электронного ресурса	Описание электронного ресурса	Используемый для работы адрес
1.	ЭБС «Университетская библиотека онлайн»	Электронная библиотека, обеспечивающая доступ высших и средних учебных заведений, публичных библиотек и корпоративных пользователей к наиболее востребованным материалам по всем отраслям знаний от ведущих российских издательств	http://biblioclub.ru/
2.	Научная электронная библиотека eLIBRARY.ru	Крупнейший российский информационно-аналитический портал в области науки, технологии, медицины и образования, содержащий рефераты и полные тексты более 34 млн научных публикаций и патентов	http://elibrary.ru/

№ №	Название электронного ресурса	Описание электронного ресурса	Используемый для работы адрес
3.	Образовательная платформа Юрайт	Электронно-библиотечная система для ВУЗов, ССУЗов, обеспечивающая доступ к учебникам, учебной и методической литературе по различным дисциплинам.	https://urait.ru/
4.	База данных «EastView»	Полнотекстовая база данных периодических изданий	http://ebiblioteka.ru/
5.	База данных международного индекса научного цитирования «Scopus»	Библиографическая и реферативная база данных и инструмент для отслеживания цитируемости статей, опубликованных в научных изданиях	http://www.scopus.com
6.	Международный индекс научного цитирования «Web of Science»	Поисковая интернет-платформа, объединяющая реферативные базы данных публикаций в научных журналах и патентов, в том числе базы, учитывающие взаимное цитирование публикаций. Web of Science охватывает материалы по естественным, техническим, общественным, гуманитарным наукам и искусству.	http://webofknowledge.com
7.	Электронная библиотека «Grebennikon»	Библиотека предоставляет доступ более чем к 30 журналам, выпускаемых Издательским домом "Гребенников".	https://grebennikon.ru

5.3 Методические указания для обучающихся по освоению дисциплины (модуля)

Освоение обучающимся дисциплины (модуля) «*Возрастные особенности культуры питания*» предполагает изучение материалов дисциплины на аудиторных занятиях и в ходе самостоятельной работы. Аудиторные занятия проходят в форме лекций, семинаров и практических занятий. Самостоятельная работа включает разнообразный комплекс видов и форм работы обучающихся.

Для успешного освоения дисциплины (модуля) и достижения поставленных целей необходимо внимательно ознакомиться с рабочей программы дисциплины (модуля), доступной в электронной информационно-образовательной среде РГСУ.

Следует обратить внимание на списки основной и дополнительной литературы, на предлагаемые преподавателем ресурсы информационно-телекоммуникационной сети Интернет. Эта информация необходима для самостоятельной работы обучающегося.

При подготовке к аудиторным занятиям необходимо помнить особенности каждой формы его проведения.

Подготовка к учебному занятию лекционного типа заключается в следующем.

С целью обеспечения успешного обучения обучающийся должен готовиться к лекции, поскольку она является важнейшей формой организации учебного процесса, поскольку:

- знакомит с новым учебным материалом;
- разъясняет учебные элементы, трудные для понимания;
- систематизирует учебный материал;
- ориентирует в учебном процессе.

С этой целью:

- внимательно прочитайте материал предыдущей лекции;

- ознакомьтесь с учебным материалом по учебнику и учебным пособиям с темой прочитанной лекции;
- внесите дополнения к полученным ранее знаниям по теме лекции на полях лекционной тетради;
- запишите возможные вопросы, которые вы зададите лектору на лекции по материалу изученной лекции;
- постарайтесь уяснить место изучаемой темы в своей подготовке;
- узнайте тему предстоящей лекции (по тематическому плану, по информации лектора) и запишите информацию, которой вы владеете по данному вопросу.

Подготовка к занятию семинарского типа

При подготовке и работе во время проведения лабораторных работ и занятий семинарского типа следует обратить внимание на следующие моменты: на процесс предварительной подготовки, на работу во время занятия, обработку полученных результатов, исправление полученных замечаний.

Предварительная подготовка к учебному занятию семинарского типа заключается в изучении теоретического материала в отведенное для самостоятельной работы время, ознакомление с инструктивными материалами с целью осознания задач лабораторной работы/практического занятия, техники безопасности при работе с приборами, веществами.

Работа во время проведения учебного занятия семинарского типа включает:

- консультирование студентов преподавателями и вспомогательным персоналом с целью предоставления исчерпывающей информации, необходимой для самостоятельного выполнения предложенных преподавателем задач, ознакомление с правилами техники безопасности при работе в лаборатории;
- самостоятельное выполнение заданий согласно обозначенной учебной программой тематики.

Обработка, обобщение полученных результатов лабораторной работы проводится обучающимися самостоятельно или под руководством преподавателя (в зависимости от степени сложности поставленных задач). В результате оформляется индивидуальный отчет. Подготовленная к сдаче на контроль и оценку работа сдается преподавателю. Форма отчетности может быть письменная, устная или две одновременно. Главным результатом в данном случае служит получение положительной оценки по каждой лабораторной работе/практическому занятию. Это является необходимым условием при проведении рубежного контроля и допуска к зачету/дифференцированному зачету/экзамену. При получении неудовлетворительных результатов обучающийся имеет право в дополнительное время пересдать преподавателю работу до проведения промежуточной аттестации.

Самостоятельная работа.

Для более углубленного изучения темы задания для самостоятельной работы рекомендуется выполнять параллельно с изучением данной темы. При выполнении заданий по возможности используйте наглядное представление материала. Более подробная информация о самостоятельной работе представлена в разделах «Учебно-методическое обеспечение самостоятельной работы по дисциплине (модулю)», «Методические указания к самостоятельной работе по дисциплине (модулю)».

5.4 Информационно-технологическое обеспечение образовательного процесса по учебной дисциплине

5.4.1. Средства информационных технологий

1. Персональные компьютеры;
2. Средства доступа к Интернет;
3. Проектор.

5.4.2. Программное обеспечение

- 1.Операционная система Windows 7
- 2.Microsoft Office Professional Plus 2007 Russian Academic OPEN No Level
- 3.Справочно-правовая система Консультант+
- 4.Acrobat Reader DC
- 5.7-Zip
- 6.SKY DNS
- 7.TrueConf(client)

5.4.3. Информационные справочные системы и профессиональные базы данных

№ №	Название электронного ресурса	Описание электронного ресурса	Используемый для работы адрес
1.	ЭБС «Университетская библиотека онлайн»	Электронная библиотека, обеспечивающая доступ высших и средних учебных заведений, публичных библиотек и корпоративных пользователей к наиболее востребованным материалам по всем отраслям знаний от ведущих российских издательств	http://biblioclub.ru/
2.	Научная электронная библиотека eLIBRARY.ru	Крупнейший российский информационно-аналитический портал в области науки, технологии, медицины и образования, содержащий рефераты и полные тексты более 34 млн научных публикаций и патентов	http://elibrary.ru/
3.	Образовательная платформа Юрайт	Электронно-библиотечная система для ВУЗов, ССУЗов, обеспечивающая доступ к учебникам, учебной и методической литературе по различным дисциплинам.	https://urait.ru/
4.	База данных «EastView»	Полнотекстовая база данных периодических изданий	http://ebiblioteka.ru/
5.	База данных международного индекса научного цитирования «Scopus»	Библиографическая и реферативная база данных и инструмент для отслеживания цитируемости статей, опубликованных в научных изданиях	http://www.scopus.com
6.	Международный индекс научного цитирования «Web of Science»	Поисковая интернет-платформа, объединяющая реферативные базы данных публикаций в научных журналах и патентов, в том числе базы, учитывающие взаимное цитирование публикаций. Web of Science охватывает материалы по естественным, техническим, общественным, гуманитарным наукам и искусству.	http://webofknowledge.com
7.	Электронная библиотека «Grebennikon»	Библиотека предоставляет доступ более чем к 30 журналам, выпускаемых Издательским домом "Гребенников".	https://grebennikon.ru

5.5 Материально-техническое обеспечение образовательного процесса по учебной дисциплине

Для изучения дисциплины (модуля) «*Возрастные особенности культуры питания*» в рамках реализации основной профессиональной образовательной программы высшего образования – программы бакалавриата по направлению подготовки *44.03.01 Педагогическое образование* используются:

Учебная аудитория для занятий лекционного типа оснащена специализированной мебелью (стол для преподавателя, парты, стулья, доска для написания мелом); техническими средствами обучения (видеопроjectionное оборудование, средства звуковоспроизведения, экран и имеющие выход в сеть Интернет).

Учебная аудитория для занятий семинарского типа: оснащена специализированной мебелью (стол для преподавателя, парты, стулья, доска для написания мелом); техническими средствами обучения (видеопроjectionное оборудование, средства звуковоспроизведения, экран и имеющие выход в сеть Интернет).

5.6 Образовательные технологии

При реализации дисциплины (модуля) «*Возрастные особенности культуры питания*» применяются различные образовательные технологии, в том числе технологии электронного обучения.

Освоение дисциплины (модуля) «*Возрастные особенности культуры питания*» предусматривает использование в учебном процессе активных и интерактивных форм проведения учебных занятий в форме деловых и ролевых игр, разбор конкретных ситуаций, психологические и иные тренинги в сочетании с внеаудиторной работой с целью формирования и развития **профессиональных** навыков обучающихся.

Учебные часы дисциплины «*Возрастные особенности культуры питания*» предусматривают классическую контактную работу преподавателя с обучающимся в аудитории и контактную работу посредством электронной информационно-образовательной среды в синхронном и асинхронном режиме (вне аудитории) посредством применения возможностей компьютерных технологий (электронная почта, электронный учебник, тестирование, вебинар, видеофильм, презентация, форум и др.).

В рамках дисциплины (модуля) «*Возрастные особенности культуры питания*» предусмотрены встречи с руководителями и работниками организаций, деятельность которых связана с *направленностью* реализуемой основной профессиональной образовательной программы высшего образования – программы бакалавриата.

ЛИСТ РЕГИСТРАЦИИ ИЗМЕНЕНИЙ

№ п/п	Содержание изменения	Реквизиты документа об утверждении изменения	Дата введения изменения



Министерство науки и высшего образования Российской Федерации
Федеральное государственное бюджетное образовательное учреждение
высшего образования
«РОССИЙСКИЙ ГОСУДАРСТВЕННЫЙ СОЦИАЛЬНЫЙ
УНИВЕРСИТЕТ»

УТВЕРЖДАЮ
Декан факультета
информационных технологий

/С.В. Крапивка

21 июня 2021 г.

РАБОЧАЯ ПРОГРАММА ДИСЦИПЛИНЫ (МОДУЛЯ)

АРТ-ТЕРАПЕВТИЧЕСКИЕ ТЕХНОЛОГИИ В ОБРАЗОВАНИИ

Направление подготовки
44.03.01 «Педагогическое образование»

Направленность
«Информатика»

**ОБРАЗОВАТЕЛЬНАЯ ПРОГРАММА ВЫСШЕГО ОБРАЗОВАНИЯ - ПРОГРАММА
БАКАЛАВРИАТА**

Форма обучения
Заочная

Москва 2021

Рабочая программа дисциплины (модуля) «*Арт-терапевтические технологии в образовании*» разработана на основании федерального государственного образовательного стандарта высшего образования – *бакалавриата* по направлению подготовки 44.03.01 Педагогическое образование, утвержденного приказом Министерства образования и науки Российской Федерации от 22.02.2018 № 121, учебного плана по основной профессиональной образовательной программе высшего образования - программы *бакалавриата* по направлению подготовки/специальности 44.03.01 Педагогическое образование, с учетом следующих профессиональных стандартов, сопряженных с профессиональной деятельностью выпускника:

- 01.001 «Педагог (педагогическая деятельность в дошкольном, начальном общем, основном общем, среднем общем образовании) (воспитатель, учитель)»;
- 01.003 «Педагог дополнительного образования детей и взрослых».

Рабочая программа дисциплины (модуля) разработана рабочей группой в составе: к.п.н., доцент А.П. Цилинко, к.п.н., доцент Овсянникова В.А.

Руководитель основной профессиональной образовательной программы



к.п.н,
Е.Ю. Романова

(подпись)

Рабочая программа дисциплины (модуля) обсуждена и утверждена на Ученом совете факультета информационных технологий
Протокол № 15 от 21.06.2021 г.

Декан факультета кандидат педагогических наук, доцент



С.В. Крапивка

(подпись)

Рабочая программа дисциплины (модуля) рекомендована к утверждению представителями организаций-работодателей
ГБОУ города Москвы «Школа № 1591»
Заместитель директора по учебно-воспитательной работе, к.п.н.




А.С. Литвинова

(подпись)

Рабочая программа дисциплины (модуля) рецензирована и рекомендована к утверждению:

Заведующий кафедрой теории и методики обучения математике и информатике
ФГБОУ ВО «Московский педагогический государственный университет», д.п.н., доцент



Л.Л. Босова

(подпись)

к.ф.-м.н., доцент кафедры информатики и прикладной математики РГСУ



О.А. Мудракова

(подпись)

Согласовано
Научная библиотека, директор



И.Г. Маляр

(подпись)

СОДЕРЖАНИЕ

РАЗДЕЛ 1. ПАСПОРТ РАБОЧЕЙ ПРОГРАММЫ ДИСЦИПЛИНЫ (МОДУЛЯ)	4
1.1 Цель и задачи дисциплины (модуля).....	4
1.2. Место дисциплины (модуля) в структуре основной профессиональной образовательной программы высшего образования-программы бакалавриата	4
1.3 Планируемые результаты обучения по учебной дисциплине в рамках планируемых результатов освоения основной профессиональной образовательной программы высшего образования – программы бакалавриата	4
РАЗДЕЛ 2. СТРУКТУРА И СОДЕРЖАНИЕ ДИСЦИПЛИНЫ	10
2.1 Объем дисциплины (модуля), включая контактную работы обучающегося с педагогическими работниками и самостоятельную работу обучающегося	10
2.2. Учебно-тематический план дисциплины (модуля).....	10
РАЗДЕЛ 3. УЧЕБНО-МЕТОДИЧЕСКОЕ ОБЕСПЕЧЕНИЕ САМОСТОЯТЕЛЬНОЙ РАБОТЫ ОБУЧАЮЩИХСЯ ПО УЧЕБНОЙ ДИСЦИПЛИНЕ	11
3.1. Виды самостоятельной работы обучающихся по учебной дисциплине	11
3.2 Методические указания к самостоятельной работе по учебной дисциплине	11
РАЗДЕЛ 4. ФОНД ОЦЕНОЧНЫХ СРЕДСТВ ДЛЯ ПРОВЕДЕНИЯ ПРОМЕЖУТОЧНОЙ АТТЕСТАЦИИ ОБУЧАЮЩИХСЯ ПО УЧЕБНОЙ ДИСЦИПЛИНЕ	12
4.1. Форма промежуточной аттестации обучающегося по учебной дисциплине	19
4.2. Перечень компетенций с указанием этапов их формирования в процессе освоения образовательной программы	20
4.3 Описание показателей и критериев оценивания компетенций на различных этапах их формирования, описание шкал оценивания	23
4.4 Типовые контрольные задания или иные материалы, необходимые для оценки знаний, умений, навыков и (или) опыта деятельности, характеризующих этапы формирования компетенций в процессе освоения образовательной программы	25
4.5 Методические материалы, определяющие процедуры оценивания знаний, умений, навыков и (или) опыта деятельности, характеризующих этапы формирования компетенций.....	25
РАЗДЕЛ 5. УСЛОВИЯ РЕАЛИЗАЦИИ ДИСЦИПЛИНЫ	27
5.1. Перечень основной и дополнительной учебной литературы для освоения дисциплины (модуля) ..	27
5.2 Перечень ресурсов информационно-коммуникационной сети «Интернет», необходимых для освоения дисциплины (модуля)	27
5.3 Методические указания для обучающихся по освоению дисциплины (модуля).....	27
5.4 Информационно-технологическое обеспечение образовательного процесса по учебной дисциплине	30
5.5 Материально-техническое обеспечение образовательного процесса по учебной дисциплине.....	30
5.6 Образовательные технологии	31
ЛИСТ РЕГИСТРАЦИИ ИЗМЕНЕНИЙ.....	Ошибка! Закладка не определена.

РАЗДЕЛ 1. ПАСПОРТ РАБОЧЕЙ ПРОГРАММЫ ДИСЦИПЛИНЫ (МОДУЛЯ)

1.1 Цель и задачи дисциплины (модуля)

Цель дисциплины (модуля) заключается в получении обучающимися теоретических знаний об арт-терапевтических технологиях в образовании с последующим применением в профессиональной сфере и практических навыков педагогической деятельности с применением арт-терапевтических технологий.

Задачи дисциплины (модуля):

1. Формирование знаний об истории развития арт-терапевтических технологий и применения их в образовании.
2. Формирование знаний об основных принципах арт-терапии и их применении в образовательном процессе.
3. Овладение технологиями проведения учебных занятий с применением арт-терапевтических технологий.
4. Развитие способности использовать арт-терапевтические технологии для решения задач профессиональной педагогической деятельности.

1.2. Место дисциплины (модуля) в структуре основной профессиональной образовательной программы высшего образования-программы бакалавриата

Учебная дисциплина *«Арт-терапевтические технологии в образовании»* реализуется в *обязательной* части основной образовательной программы по направлению подготовки *«44.03.01 Педагогическое образование»* заочной формы обучения.

Изучение дисциплины (модуля) *«Арт-терапевтические технологии в образовании»* базируется на знаниях и умениях, полученных обучающимися ранее в ходе освоения программного материала ряда учебных дисциплин: *«Педагогика»*, *«Основы информационной культуры педагога»*, *«Возрастная и педагогическая психология»*.

Перечень последующих учебных дисциплин, для которых необходимы знания, умения и навыки, формируемые данной учебной дисциплиной: *педагогическая и преддипломная практики*.

1.3 Планируемые результаты обучения по учебной дисциплине в рамках планируемых результатов освоения основной профессиональной образовательной программы высшего образования – программы бакалавриата.

Процесс освоения дисциплины (модуля) направлен на формирование у обучающихся следующих универсальных, общепрофессиональных и профессиональных компетенций: ОПК-6, ОПК-8 в соответствии с основной профессиональной образовательной программой высшего образования – программа бакалавриата по направлению подготовки *«44.03.01 Педагогическое образование»*

В результате освоения дисциплины (модуля) обучающийся должен демонстрировать следующие результаты:

Категория компетенции	Код компетенции	Формулировка компетенции	Код и наименование индикатора достижения компетенции	Результаты обучения
Психолого-педагогические технологии в профессиональной деятельности	ОПК-6	Способен использовать психолого-педагогические технологии в профессиональной деятельности, необходимые для индивидуализации и обучения, развития, воспитания, в том числе обучающихся с особыми образовательными потребностями	ОПК-6.ИД-1. Сформирован понятийный аппарат и теоретическая основа для выполнения практических действий в рамках компетенции	ОПК-6.1 Знает: законы развития личности и проявления личностных свойств, психологические законы периодизации и кризисов развития; психолого-педагогические технологии индивидуализации обучения, развития, воспитания; психолого-педагогические основы учебной деятельности с учетом индивидуальных особенностей обучающихся
			ОПК-6.ИД-2. Планирует и выполняет практические действия в рамках компетенции	ОПК-6.2 Умеет: использовать знания об особенностях гендерного развития обучающихся для планирования учебно-воспитательной работы; применять образовательные технологии для индивидуализации обучения, развития, воспитания составлять (совместно с психологом и другими

				специалистами) психолого-педагогическую характеристику (портрет) личности обучающегося
			ОПК-6.ИД-3. Применяет методы анализа практической деятельности и ее результатов в рамках компетенции	ОПК-6.3 Владеет: действиями учета особенностей гендерного развития обучающихся в проведении индивидуальных воспитательных мероприятий; действиями использования образовательных технологий в профессиональной деятельности для индивидуализации обучения, развития, воспитания, в том числе обучающихся с особыми образовательными потребностями; действиями оказания адресной помощи обучающимся, в том числе с особыми образовательными потребностями; действиями разработки (совместно с другими специалистами) и реализации совместно с родителями (законными представителями) программ индивидуального

				<p>развития ребенка; приемами понимания содержания документации специалистов (психологов, дефектологов, логопедов и т.д.) и её использования в работе; действиями разработки и реализации индивидуальных образовательных маршрутов, индивидуальных программ развития и индивидуально-ориентированных образовательных программ с учетом личностных и возрастных особенностей</p>
<p>Научные основы педагогической деятельности</p>	<p>ОПК-8</p>	<p>Способен осуществлять педагогическую деятельность на основе специальных научных знаний</p>	<p>ОПК-8.ИД-1. Сформирован понятийный аппарат и теоретическая основа для выполнения практических действий в рамках компетенции</p>	<p>ОПК-8.1 Знает: историю, теорию, закономерности и принципы построения и функционирования образовательного процесса, роль и место образования в жизни человека и общества в области гуманитарных знаний; историю, теорию, закономерности и принципы построения и функционирования образовательного процесса, роль и место образования в жизни человека</p>

				и общества в области естественно-научных знаний; историю, теорию, закономерности и принципы построения и функционирования образовательного процесса, роль и место образования в жизни человека и общества в области нравственного воспитания
			ОПК-8.ИД-2. Планирует и выполняет практические действия в рамках компетенции	ОПК-8.2 Умеет: использовать современные, в том числе интерактивные, формы и методы воспитательной работы в урочной и внеурочной деятельности, дополнительном образовании детей

		<p>ОПК-8.ИД-3. Применяет методы анализа практической деятельности и ее результатов в рамках компетенции</p>	<p>ОПК-8.3 Владеет: методами, формами и средствами обучения, в том числе выходящими за рамки учебных занятий, для осуществления проектной деятельности обучающихся, проведения лабораторных экспериментов, экскурсионной работы, полевой практики и т.п.; действиями организации различных видов внеурочной деятельности: игровой, учебно-исследовательской, художественно-продуктивной, культурно-досуговой с учетом возможностей образовательной организации, места жительства и историко-культурного своеобразия региона</p>
--	--	--	---

РАЗДЕЛ 2. СТРУКТУРА И СОДЕРЖАНИЕ ДИСЦИПЛИНЫ

2.1 Объем дисциплины (модуля), включая контактную работу обучающегося с педагогическими работниками и самостоятельную работу обучающегося

Общая трудоемкость дисциплины составляет 3 зачетные единицы. По дисциплине предусмотрен зачет.

Заочная форма обучения

Вид учебной работы	Всего часов	Семестры				
		1				
Контактная работа обучающихся с педагогическими работниками	24	24				
Учебные занятия лекционного типа	6	6				
<i>из них: в форме практической подготовки</i>						
Практические занятия	6	6				
<i>из них: в форме практической подготовки</i>						
Лабораторные занятия						
<i>из них: в форме практической подготовки</i>						
Иная контактная работа	12	12				
<i>из них: в форме практической подготовки</i>						
Самостоятельная работа обучающихся	80	80				
Контроль промежуточной аттестации	4	4				
Форма промежуточной аттестации		зачет				
ОБЪЕМ ДИСЦИПЛИНЫ (МОДУЛЯ) В ЧАСАХ	108	108				

2.2. Учебно-тематический план дисциплины (модуля)

Заочная форма обучения

Раздел, тема	Виды учебной работы, академических часов		
	Всего	теоретическая	практическая
	Контактная работа обучающихся с педагогическими работниками		

			Всего	<i>из них: в форме практической подготовки</i>	Лекционные занятия	<i>из них: в форме практической подготовки</i>	Семинарские/практические занятия	<i>из них: в форме практической подготовки</i>	Лабораторные занятия	<i>из них: в форме практической подготовки</i>	Иная контактная работа	<i>из них: в форме практической подготовки</i>
Модуль 1 (семестр 1)												
Раздел 1.1	34	26	8		2		2				4	
Раздел 1.2	35	27	8		2		2				4	
Раздел 1.3	35	27	8		2		2				4	
Контроль промежуточной аттестации (час)	4											
Общий объем, часов	108	80	24		6		6				12	
Форма промежуточной аттестации	зачет											
Общий объем, часов	108	80	24		6		6				12	

РАЗДЕЛ 3. УЧЕБНО-МЕТОДИЧЕСКОЕ ОБЕСПЕЧЕНИЕ САМОСТОЯТЕЛЬНОЙ РАБОТЫ ОБУЧАЮЩИХСЯ ПО УЧЕБНОЙ ДИСЦИПЛИНЕ

3.1. Виды самостоятельной работы обучающихся по учебной дисциплине

Заочная форма обучения

Раздел, тема	Всего	Виды самостоятельной работы обучающихся
--------------	-------	---

		Академическая активность, час	Форма академической активности	Выполнение практ. заданий, час	Форма практического задания	Рубежный текущий контроль, час	Форма рубежного текущего контроля
Модуль 1 (семестр 1)							
Раздел 1.1	26	12	Подготовка к лекционным и практическим занятиям, самостоятельное изучение раздела в ЭИОС	12	реферат	2	Компьютерное тестирование или иная форма рубежного контроля по усмотрению преподавателя
Раздел 1.2	27	12	Подготовка к лекционным и практическим занятиям, самостоятельное изучение раздела в ЭИОС	13	реферат	2	Компьютерное тестирование или иная форма рубежного контроля по усмотрению преподавателя
Раздел 1.3	27	12	Подготовка к лекционным и практическим занятиям, самостоятельное изучение раздела в ЭИОС	13	реферат	2	Компьютерное тестирование или иная форма рубежного контроля по усмотрению преподавателя
Общий объем по модулю/семестру, часов	80	36		38		6	
Общий объем по дисциплине (модулю), часов	80	36		38		6	

3.2 Методические указания к самостоятельной работе по учебной дисциплине

РАЗДЕЛ 1. Введение. Сущность и содержание арт-терапии. История развития. Виды и формы арт-терапии. Музыкотерапия.

Цель: раскрыть цели, задачи, сущность и содержание арт-терапии как науки, изучить теоретические основы и базовые понятия арт-терапии, ее формы и виды, сферы применения; изучить теоретические основы и получить навыки арт-терапевтического и педагогического воздействия через восприятие музыки (пение, игры на музыкальных инструментах)

Перечень изучаемых элементов содержания

Арт-терапия как специализированная форма психотерапии, основанная на искусстве. Основная цель арт-терапии - гармонизации развития личности через развитие способности самовыражения и самопознания. Задачи арт-терапии. Основные функции.

История возникновения арт-терапии как метода и как науки. Древняя Греция, Древний Китай, Древняя Индия. Средние века. Возрождение. Развитие данного направления в 17 – 19 вв. Формирование и развитие арт-терапии как науки в 20 столетии.

Применение различных видов искусства в лечении различных болезней и коррекции различных нарушений и отклонений у человека.

Арт-педагогика. Подходы различных отечественных и зарубежных педагогов, психологов к использованию искусства как средства развития и коррекции имеющихся у детей нарушений. Связь арт-терапии и арт-педагогики с другими отраслями знаний

Основные механизмы механизма психологического коррекционного воздействия, характерных для метода арт-терапии: 1) искусство как способ в особой символической форме реконструировать конфликтную травмирующую ситуацию и найти ее разрешение через переструктурирование этой ситуации на основе креативных способностей субъекта; 2) изменение действия «аффекта от мучительного к приносящему наслаждение».

Две формы арт-терапии: пассивная и активная. Пассивная форма (клиент «потребляет» художественные произведения, созданные другими людьми: рассматривает картины, читает книги, прослушивает музыкальные произведения), активная (клиент сам создает продукты творчества: рисунки, скульптуры и т.д.)

Понятие «музыкотерапия». Исторический экскурс использования музыки и движения в лечении и коррекции. Музыкалотерапия в Древнем Китае и Индии. Древнекитайские подходы в диагностике и лечении музыкой. Идея целительного и коррекционно-развивающего воздействия музыки в учениях античных философов (Платон, Пифагор, Тинкторис). Развитие практики музыкотерапии в Средние века, ее взаимосвязь с теорией аффектов.

Эстетика Гегеля, значение логики и одухотворенности музыкального содержания.

Научное осмысление механизма воздействия музыки на организм человека (конец XIX — начало XX в.). Интерес ученых к проблеме воздействия музыки на организм человека в России (В. М. Бехтерев, С. С. Корсаков, И. М. Догель, И. М. Сеченов, И. Р. Торханов, Г. П. Шипулин и др. Развитие мысли о благотворном влиянии музыки на различные системы организма человека.

Вторая половина XX в. Выделение музыкотерапии как самостоятельного направления в практике арт-терапии в странах Европы и США.

Музыкотерапия в России во второй половине XX – XXI вв. и ее роль в лечебной и коррекционной практике как в разных направлениях в медицине, психологии, специальной психологии. Эффективность применения терапии музыкой в профилактико-адаптационных и лечебных целях.

Принцип действия музыкальной терапии. Формы и методы музыкотерапии. Рецептивная музыкатерапия. Активная музыкотерапия. Интеграционная музыкотерапия. «Эффект Моцарта». Музыкалотерапия для разных возрастных категорий. Перинатальная

музыкотерапия. Специализация инструментов для музыкотерапии. Звуки природы. Коррекционная музыкотерапия.

Вопросы для самоподготовки:

1. Основные понятия, цели и задачи арт-терапии;
2. Применение разных видов искусства в лечении и коррекции на различных исторических этапах:
 - Античности
 - В средние века
 - В эпоху Возрождения
 - В эпоху нового времени
 - На современном этапе
3. Артпедагогика: сущность и содержание понятия
4. Взгляды, подходы различных отечественных и зарубежных педагогов, психологов на использование искусства как средства развития детей и коррекции имеющихся у них нарушений
5. Связь арт-терапии и арт-педагогике с другими областями знаний
6. Психолого-педагогические особенности детей с проблемами в развитии
7. Использование музыки в лечении и коррекции человека.
8. Идея целительного и коррекционно-развивающего воздействия музыки в учениях античных философов
9. Музыкотерапия в Древней Греции
10. Музыкотерапия в Древнем Китае и Индии. Древнекитайские подходы в диагностике и лечении музыкой.
11. Развитие практики музыкотерапии в Средние века
12. Теория аффектов и ее связи с музыкальным воспитанием и музыкальной терапией
13. Научное осмысление воздействия музыки на организм человека (конец XIX — начало XX в.) в практике зарубежной медицины, педагогики и психологии;
14. Выделение музыкотерапии как самостоятельного направления в практике арт-терапии в странах Европы и США.
15. Изучение проблемы воздействия музыки на организм человека в России;
16. Музыкотерапия в России во второй половине XX – XXI вв. и ее роль в лечебной и коррекционной практике.

ПРАКТИЧЕСКОЕ ЗАДАНИЕ К РАЗДЕЛУ 1

Форма практического задания: доклад

Перечень тем докладов к разделу 1:

1. Формирование представлений об арт-терапии в Древней Греции
2. Арт-терапевтические возможности искусства
3. Формирование представлений об арт-терапии в Древнем Китае и Древней Индии
4. Виды арт-терапии и их терапевтическое и коррекционное воздействие
5. Арт-терапия в системе коррекционной педагогики
6. Арт-терапия в коррекции и развитии речевых нарушений
7. Арт-терапия в работе с детьми с расстройством аутистического спектра
8. Арт-терапия в работе с детьми с задержкой психического развития
9. Арт-терапия в работе с детьми с нарушениями опорно-двигательной системы
10. Арт-терапия в коррекционной работе с детьми с психическими расстройствами
11. Музыка как средство арт-терапии Древней Индии и Китае
12. Идеи целительного и коррекционно-развивающего воздействия музыки эпохи Античности
13. Идеи целительного и коррекционно-развивающего воздействия музыки на человека в эпоху Средневековья
14. Особенности музыкотерапии для пожилых людей
15. Особенности музыкотерапии для взрослых
16. Особенности музыкотерапии для школьников
17. Особенности музыкотерапии для дошкольников
18. Шведская школа музыкотерапии.
19. Американская школа музыкотерапии
20. Немецкая школа музыкотерапии
21. Швейцарская школа музыкотерапии
22. Русская школа музыкотерапии
23. Музыкотерапия как научная область в современной науке и образовании

24. Музыкально-ритмическое воспитание и его роль в лечении и коррекции детей и взрослых

РУБЕЖНЫЙ КОНТРОЛЬ К РАЗДЕЛУ 1:

форма рубежного контроля – устный опрос.

РАЗДЕЛ 2. Имаготерапия. Изотерапия.

Цель: изучить теоретические основы имаготерапии и раскрыть ее арт-терапевтические возможности; изучить теоретические основы и получить навыки педагогического воздействия через изобразительное искусство: рисование, лепка, декоративно-прикладное искусство.

Перечень изучаемых элементов содержания

Имаготерапия как разновидность психотерапии, главным средством которого является развитие и обогащение личности пациента путём активизации его творческой активности. Технические приёмы имаготерапии: пересказ прозаического литературного произведения, пересказ и драматизация народной сказки, театрализация рассказа, участие пациента в воспроизведении фрагментов драматических произведений, выступление в спектакл. Основоположник имаготерапии - И. Е. Вольперт.

Театральная терапия. Театр как мощное средство развития, образования и воспитания личности человека. Театральная арттерапия – один психологической работы, использующий возможности искусства театра для достижения положительных изменений в интеллектуальном, эмоциональном и личностном развитии человека.

Исторические предпосылки понимания театра как средства терапевтического воздействия на человека. Элементы театральной терапии в древних ритуалах как возможность укрепить веру и взаимоотношения, переосмыслить тему добра и зла, используя символы и образы, влияющие как на отдельного человека, так и на целые группы людей. Теория катарсиса Аристотеля.

Способность человека не только воспринимать, но и создавать то, что в действительности не существует как основа понимания театральной арт-терапии . Проработкой отдельных состояний в театральном искусстве и ее направленность на коррекцию отдельных черт личности человека, сопряженных с нежелательными для социума явлениями - замкнутость, стеснительность, агрессивность.

Виды и техники драматерапии. Драматерапия и психодрама. Драматерапия (драматизация) и сферы ее применения: межличностные и внутриличностные проблемы, семейная и детско-родительская терапия, развитие креативности, психосоматические

расстройства. Психодрама как метод психотерапии, предложенный Якобом Морено. Драматическая импровизация как основа метода психодрамы.

Средства драматерапии. *Ролевые игры* - средство, используемое как проекция будущих ситуаций и как способ моделирования определенных ситуаций. Реализуется через разыгрывание группой людей какой-либо ситуации, произошедших в жизни, возможность смены ролей и переведении определенного сценария на другого человека. Возможности ролевой игры исправить ошибки, которые были допущены ранее и изменить тот исход событий, который не устраивает человека. *Актерский тренинг* - актерская подготовка с использованием театрального опыта. *Драматические этюды. Техника импровизации* как один из лучших средств драматерапии, позволяющий оценить внутреннее состояние человека, узнать о том, что он чувствует, какие конфликты и ситуации окружают его в жизни. Несколько видов импровизации: запланированная, незапланированная и экспромт.

Изотерапия в педагогике. История развития изотерапии. Принципы работы изотерапии. Методы изотерапии. Пассивная и активная изотерапия. Групповая, парная и индивидуальная изотерапия. Особенности изотерапии для людей различного возраста. Особенности изотерапии для лиц с ОВЗ.

Вопросы для самоподготовки:

1. Имаготерапия как разновидность арттерапии
2. Театральная арттерапия: сущность и содержание
3. Исторические предпосылки понимания театра как средства терапевтического воздействия на человека
4. Виды театральной терапии: драматерапия, психодрама
5. Средства драматерапии
6. Особенности имаготерапии для пожилых людей
2. Особенности имаготерапии для взрослых
3. Особенности имаготерапии для школьников
4. Особенности имаготерапии для дошкольников
5. Особенности имаготерапии для лиц с ОВЗ
6. Упражнения изотерапии: монотипия, пластилиновая композиция, рисование историй и др.
7. Методики изотерапии: «каракули», рисование пальцами, рисование историй, сюжетные и предметные рисунки.
8. Упражнение «изобразим радость».
9. Упражнение «рисование музыки».

ПРАКТИЧЕСКОЕ ЗАДАНИЕ К РАЗДЕЛУ 2

Форма практического задания: реферат

Перечень тем рефератов к разделу 2:

1. Влияние театральной арттерапии на личность человека
2. Драматерапия и технологии ее реализации
3. Психодрама как эффективный метод драматерапии

4. Возможности драматерапии в обучении и воспитании детей с ОВЗ
5. Методы театральной арттерапии
6. Исторические предпосылки формирования театральной арттерапии
7. Применение театральной арттерапии в коррекции психосоматических нарушений у детей
8. Драматерапия как технология социальной реабилитации детей-инвалидов
9. Роль театральной арттерапии в преодолении коммуникативных проблем у детей
10. Театральная арттерапия в преодолении эмоционального стресса
11. Театротерапия в педагогике.
12. Куклотерапия в педагогике.
13. Сказкотерапия в педагогике.
14. Образно-ролевая драмотерапия.
15. Психодрама.
16. Технология «кинопробы».
17. Особенности изотерапии для пожилых людей.
18. Особенности изотерапии для взрослых.
19. Особенности изотерапии для школьников.
20. Особенности изотерапии для дошкольников.
21. Особенности изотерапии для лиц с ОВЗ.

РУБЕЖНЫЙ КОНТРОЛЬ К РАЗДЕЛУ 2:

форма рубежного контроля – круглый стол

РАЗДЕЛ 2. Танцтерапия. Фототерапия и видеотерапия

Цель: изучить теоретические основы и получить навыки арттерапевтического и педагогического воздействия посредством движения под музыку (танец, пластику, ритмику); изучить теоретические основы фото- и видеотерапии, освоить ее средства и приемы через создание и творческую обработку видео и фотографий

Перечень изучаемых элементов содержания

Понятие «танцтерапия», ее сущность и содержание.

История возникновения танцтерапии. Основные цели танцтерапии.

Методы танцевальной терапии в педагогике. Преимущества танцтерапии как педагогической технологии.

Сферы применения танцевальной терапии. Варианты классификации танцевально-двигательной терапии. Ключевые принципы ТДТ. Особенности танцтерапии для детей. Танцтерапия для пожилых.

Танцтерапия для лиц с ОВЗ. Упражнения танцтерапии.

Фототерапия\видеотерапия в педагогике. История развития фототерапии\видеотерапии. Принципы работы фототерапии\видеотерапии. Методы фототерапии\видеотерапии. Пассивная и активная фототерапия\видеотерапия. Групповая, парная и индивидуальная фототерапия\видеотерапия. Особенности фототерапии\видеотерапии для людей различного возраста. Особенности фототерапии\видеотерапии для лиц с ОВЗ.

Вопросы для самоподготовки:

1. Танцтерапия: сущность и содержание понятия
2. Функции танца на различных этапах истории человечества
3. Технологии танцтерапии
4. Танцтерапия в коррекционной педагогике
5. Упражнения фототерапии\видеотерапии: репортажная съёмка,
6. Упражнения фототерапии\видеотерапии: постановочная съёмка, автопортрет.
7. Упражнение фототерапии: съёмка пейзажа.
8. Упражнения фототерапии: обработка фотографий в редакторе компьютерной графики, создание фотоколлажа и др.
9. Упражнение видеотерапии: видеомонтаж.

ПРАКТИЧЕСКОЕ ЗАДАНИЕ К РАЗДЕЛУ 3

Форма практического задания: доклад

Перечень тем докладов к разделу 3:

1. Неструктурированный танец.
2. Структурированный танец.
3. Индивидуальная танцетерапия.
4. Парная танцетерапия.
5. Групповая танцетерапия.
6. Особенности танцетерапии для пожилых людей.
7. Особенности танцетерапии для взрослых.
8. Особенности танцетерапии для школьников.
9. Особенности танцетерапии для дошкольников.
10. Ассоциация танцевально-двигательной терапии.
11. Особенности фототерапии\видеотерапии для пожилых людей.
12. Особенности фототерапии\видеотерапии для взрослых.
13. Особенности фототерапии\видеотерапии для школьников.
14. Особенности фототерапии\видеотерапии для дошкольников.
15. Особенности фототерапии\видеотерапии для лиц с ОВЗ.

РУБЕЖНЫЙ КОНТРОЛЬ К РАЗДЕЛУ 3:

форма рубежного контроля – аналитическое задание (круглый стол)

РАЗДЕЛ 4. ФОНД ОЦЕНОЧНЫХ СРЕДСТВ ДЛЯ ПРОВЕДЕНИЯ ПРОМЕЖУТОЧНОЙ АТТЕСТАЦИИ ОБУЧАЮЩИХСЯ ПО УЧЕБНОЙ ДИСЦИПЛИНЕ

4.1. Форма промежуточной аттестации обучающегося по учебной дисциплине

Контрольным мероприятием промежуточной аттестации обучающихся по учебной дисциплине является **дифференцированный зачет**, который проводится в **устной** форме.

4.2. Перечень компетенций с указанием этапов их формирования в процессе освоения образовательной программы

Код компетенции	Формулировка компетенции	Код и наименование индикатора достижения компетенции	Результаты обучения
ОПК-6	Способен использовать психолого-педагогические технологии в профессиональной деятельности, необходимые для индивидуализации обучения, развития, воспитания, в том числе обучающихся с особыми образовательными потребностями	ОПК-6.1 Знает: законы развития личности и проявления личностных свойств, психологические законы периодизации и кризисов развития; психолого-педагогические технологии индивидуализации обучения, развития, воспитания; психолого-педагогические основы учебной деятельности с учетом индивидуальных особенностей обучающихся	Этап формирования знаний
		ОПК-6.2 Умеет: использовать знания об особенностях гендерного развития обучающихся для планирования учебно-воспитательной работы; применять образовательные технологии для индивидуализации обучения, развития, воспитания составлять (совместно с психологом и другими специалистами) психолого-педагогическую характеристику (портрет) личности обучающегося	Этап формирования умений
		ОПК-6.3 Владеет: действиями учета особенностей гендерного развития	Этап формирования навыков и получения опыта

обучающихся в
проведении
индивидуальных
воспитательных
мероприятий;
действиями
использования
образовательных
технологий в
профессиональной
деятельности для
индивидуализации
обучения, развития,
воспитания, в том числе
обучающихся с особыми
образовательными
потребностями;
действиями оказания
адресной помощи
обучающимся, в том
числе с особыми
образовательными
потребностями;
действиями разработки
(совместно с другими
специалистами) и
реализации совместно с
родителями (законными
представителями)
программ
индивидуального
развития ребенка;
приемами понимания
содержания
документации
специалистов
(психологов,
дефектологов, логопедов
и т.д.) и её
использования в работе;
действиями разработки и
реализации
индивидуальных
образовательных
маршрутов,
индивидуальных
программ развития и
индивидуально-
ориентированных
образовательных
программ с учетом
личностных и

		возрастных особенностей	
ОПК-8	Способен осуществлять педагогическую деятельность на основе специальных научных знаний	ОПК-8.1 Знает: историю, теорию, закономерности и принципы построения и функционирования образовательного процесса, роль и место образования в жизни человека и общества в области гуманитарных знаний; историю, теорию, закономерности и принципы построения и функционирования образовательного процесса, роль и место образования в жизни человека и общества в области естественно-научных знаний; историю, теорию, закономерности и принципы построения и функционирования образовательного процесса, роль и место образования в жизни человека и общества в области нравственного воспитания	Этап формирования знаний
		ОПК-8.2 Умеет: использовать современные, в том числе интерактивные, формы и методы воспитательной работы в урочной и внеурочной деятельности, дополнительном образовании детей	Этап формирования умений

		<p>ОПК-8.3 Владеет: методами, формами и средствами обучения, в том числе выходящими за рамки учебных занятий, для осуществления проектной деятельности обучающихся, проведения лабораторных экспериментов, экскурсионной работы, полевой практики и т.п.; действиями организации различных видов внеурочной деятельности: игровой, учебно-исследовательской, художественно-продуктивной, культурно-досуговой с учетом возможностей образовательной организации, места жительства и историко-культурного своеобразия региона</p>	<p>Этап формирования навыков и получения опыта</p>
--	--	---	--

4.3 Описание показателей и критериев оценивания компетенций на различных этапах их формирования, описание шкал оценивания

Код компетенции	Этапы формирования компетенций	Показатель оценивания компетенции	Критерии и шкалы оценивания
ОПК-6, ОПК-8	Этап формирования знаний.	Теоретический блок вопросов. Уровень освоения программного материала, логика и	1) обучающийся глубоко и прочно освоил программный материал, исчерпывающе, последовательно, грамотно и логически стройно его излагает, тесно увязывает с

		<p>грамотность изложения, умение самостоятельно обобщать и излагать материал</p>	<p>задачами и будущей деятельностью, не затрудняется с ответом при видоизменении задания, умеет самостоятельно обобщать и излагать материал, не допуская ошибок: (9-10] баллов; 2) обучающийся твердо знает программный материал, грамотно и по существу излагает его, не допуская существенных неточностей в ответе на вопрос, может правильно применять теоретические положения: [8-9] баллов; 3) обучающийся освоил основной материал, но не знает отдельных деталей, допускает неточности, недостаточно правильные формулировки, нарушает последовательность в изложении программного материала: (6-8) баллов; 4) обучающийся не знает значительной части программного материала, допускает существенные ошибки: [0-6] баллов.</p>
ОПК-6, ОПК-8	Этап формирования умений	<p>Аналитическое задание (<i>задачи, ситуационные задания, кейсы, проблемные ситуации и т.д.</i>)</p> <p>Практическое применение теоретических положений применительно к профессиональным задачам, обоснование принятых решений</p>	<p>1) свободно справляется с задачами и практическими заданиями, правильно обосновывает принятые решения, задание выполнено верно, даны ясные аналитические выводы к решению задания, подкрепленные теорией: (9-10] баллов; 2) владеет необходимыми умениями и навыками при выполнении практических заданий, задание выполнено верно, отмечается хорошее развитие аргумента, однако отмечены погрешности в ответе, скорректированные при собеседовании: [8-9] баллов; 3) испытывает затруднения в выполнении практических</p>
ОПК-6, ОПК-8	Этап формирования	Аналитическое задание (<i>задачи,</i>	

	навыков и получения опыта.	<i>ситуационные задания, кейсы, проблемные ситуации и т.д.)</i> Решение практических заданий и задач, владение навыками и умениями при выполнении практических заданий, самостоятельность, умение обобщать и излагать материал.	заданий, задание выполнено с ошибками, отсутствуют логические выводы и заключения к решению: (6-8) баллов; 4) практические задания, задачи выполняет с большими затруднениями или задание не выполнено вообще, или задание выполнено не до конца, нет четких выводов и заключений по решению задания, сделаны неверные выводы по решению задания: [0-6] баллов.
--	----------------------------	--	--

4.4 Типовые контрольные задания или иные материалы, необходимые для оценки знаний, умений, навыков и (или) опыта деятельности, характеризующих этапы формирования компетенций в процессе освоения образовательной программы

Примерные вопросы для проведения промежуточной аттестации обучающихся по учебной дисциплине

Теоретический блок

1. Основные понятия, цели и задачи арттерапии;
2. Применение разных видов искусства в лечении и коррекции на различных исторических этапах:
3. Арт-педагогика: сущность и содержание понятия
 1. Понятие «музыкотерапия». Сущность и содержание.
 2. История развития музыкотерапии
 3. Принцип действия музыкальной терапии.
 4. Формы и методы музыкотерапии.
 5. Музыкотерапия для разных возрастных категорий.
 6. Коррекционная музыкотерапия.
 7. Музыкотерапия в Др. Греции
 8. Развитие музыкотерапии как педагогической технологии в странах Европы.
 9. Развитие отечественной музыкотерапии как педагогической технологии.
 10. История возникновения танцетерапии.
 11. Основные цели танцетерапии.
 12. Методы танцевальной терапии в педагогике.
 13. Преимущества танцетерапии как педагогической технологии.
 14. Сферы применения танцевальной терапии.
 15. Имаготерапия в педагогике.
 16. История развития имаготерапии.
 17. Методы имаготерапии.
 18. Театротерапия.
 19. Куклотерапия.
 20. Сказкотерапия.
 21. Ролевые игры.

22. Этапы имаготерапии.
23. Особенности имаготерапии для людей различного возраста.
24. Особенности имаготерапии для лиц с ОВЗ.
25. Театротерапия в педагогике.
26. Куклотерапия в педагогике.
27. Сказкотерапия в педагогике.
28. Образно-ролевая драмотерапия. Психодрама.
29. Технологии «кинопробы».
30. Особенности имаготерапии для различных возрастных групп
31. Особенности имаготерапии для взрослых.
32. Особенности имаготерапии для лиц с ОВЗ.

Аналитическое задание:

1. Разработать план урока для детей младшего дошкольного возраста с использованием звуков природы в арт-терапевтических целях
2. Перечислить физиологические эффекты музыкотерапии струнными инструментами.
3. Разработать последовательность ТДТ-упражнений на 15 мин. для лиц с ОВЗ (колясочники).
4. Разработать план урока для взрослых с применением групповой танцетерапии для повышения эффективности командной работы.
5. Разработать план урока для взрослых с применением групповой театротерапии для повышения эффективности командной работы.
6. Создать парную ролевую игру для урока музыки (возраст – младшие школьники)
7. Разработать аудиторное занятие для подростков с применением технологии «кинопробы» с целью профилактики проблемы «боязни сцены»

4.5 Методические материалы, определяющие процедуры оценивания знаний, умений, навыков и (или) опыта деятельности, характеризующих этапы формирования компетенций

Промежуточная аттестация по учебной дисциплине проводится в соответствии с Положением о промежуточной аттестации обучающихся по основным профессиональным образовательным программам высшего образования – программ бакалавриата в Российском государственном социальном университете и Положение о балльно-рейтинговой системе оценки успеваемости обучающихся по основным профессиональным образовательным программам высшего образования - программам бакалавриата, программам специалитета, программам магистратуры в Российском государственном социальном университете.

На промежуточную аттестацию отводится 20 рейтинговых баллов.

Ответы обучающегося на контрольном мероприятии промежуточной аттестации оцениваются педагогическим работником по 20 - балльной шкале, а итоговая оценка по учебной дисциплине выставляется по пятибалльной системе для экзамена/дифференцированного зачета и по системе зачтено/не зачтено для зачета.

Критерии выставления оценки определяются Положением о балльно-рейтинговой системе оценки успеваемости обучающихся по основным профессиональным

образовательным программам высшего образования - программам бакалавриата, программам специалитета, программам магистратуры в Российском государственном социальном университете.

РАЗДЕЛ 5. УСЛОВИЯ РЕАЛИЗАЦИИ ДИСЦИПЛИНЫ

5.1. Перечень основной и дополнительной учебной литературы для освоения дисциплины (модуля)

5.1.1. Основная литература

1. Психолого-педагогическое взаимодействие участников образовательного процесса : учебник и практикум для академического бакалавриата / А. С. Обухов [и др.] ; под общ. ред. А. С. Обухова. — М. : Издательство Юрайт, 2019. — 422 с. — (Серия : Бакалавр. Академический курс). — ISBN 978-5-534-02531-6. — Режим доступа : www.biblio-online.ru/book/psihologo-pedagogicheskoe-vzaimodeystvie-uchastnikov-obrazovatelno-go-processa-432841
2. Кривцун, О. А. Психология искусства : учебник для бакалавриата и магистратуры / О. А. Кривцун. — 2-е изд., перераб. и доп. — М. : Издательство Юрайт, 2019. — 265 с. — (Серия : Бакалавр и магистр. Академический курс). — ISBN 978-5-534-02354-1. <https://biblio-online.ru/book/psihologiya-iskusstva-433229>

5.1.2. Дополнительная литература

1. Цыпин, Г. М. Психология творческой деятельности. Музыка и другие искусства : учеб. пособие / Г. М. Цыпин. — Москва : Издательство Юрайт, 2019. — 203 с. — (Серия : Авторский учебник). — ISBN 978-5-534-03150-8. — Текст : электронный // ЭБС Юрайт [сайт]. — URL: <https://biblio-online.ru/book/psihologiya-tvorcheskoj-deyatelnosti-muzyka-i-drugie-iskusstva-438466> (дата обращения: 30.04.2019).
2. Павлов, А.В. Расскажите вашим детям: сто одиннадцать опытов о культовом кинематографе / А.В. Павлов. - 2-е изд. - Москва : Издательский дом Высшей школы экономики, 2017. - 425 с. - (Исследования культуры). - Библиогр. в кн. - ISBN 978-5-7598-1541-9 (в пер.). - ISBN 978-5-7598-1603-4 (e-book) ; То же [Электронный ресурс]. - URL: <http://biblioclub.ru/index.php?page=book&id=486428>
3. Петрушин, В. И. Психология и педагогика художественного творчества + доп. Материал в ЭБС : учеб. пособие для вузов / В. И. Петрушин. — 3-е изд., испр. и доп. — М. : Издательство Юрайт, 2019. — 395 с. — (Серия : Авторский учебник). — ISBN 978-5-534-08179-4. <https://biblio-online.ru/book/psihologiya-i-pedagogika-hudozhestvennogo-tvorchestva-dop-material-v-ebs-437239>
4. Торопова, А. В. Музыкальная психология и психология музыкального образования : учебник для бакалавриата и магистратуры / А. В. Торопова. — 4-е изд., испр. и доп. — М. : Издательство Юрайт, 2019. — 190 с. — (Серия : Авторский учебник). — ISBN 978-5-534-06392-9. — Режим доступа : www.biblio-online.ru/book/muzykalnaya-psihologiya-i-psihologiya-muzykalnogo-obrazovaniya-434619

5.2 Перечень ресурсов информационно-коммуникационной сети «Интернет», необходимых для освоения дисциплины (модуля)

№ №	Название электронного ресурса	Описание электронного ресурса	Используемый для работы адрес
1.	ЭБС «Университетская библиотека	Электронная библиотека, обеспечивающая доступ высших и средних учебных заведений, публичных библиотек и	http://biblioclub.ru/

№ №	Название электронного ресурса	Описание электронного ресурса	Используемый для работы адрес
	онлайн»	корпоративных пользователей к наиболее востребованным материалам по всем отраслям знаний от ведущих российских издательств	
2.	Научная электронная библиотека eLIBRARY.ru	Крупнейший российский информационно-аналитический портал в области науки, технологии, медицины и образования, содержащий рефераты и полные тексты более 34 млн научных публикаций и патентов	http://elibrary.ru/
3.	Образовательная платформа Юрайт	Электронно-библиотечная система для ВУЗов, ССУЗов, обеспечивающая доступ к учебникам, учебной и методической литературе по различным дисциплинам.	https://urait.ru/
4.	База данных «EastView»	Полнотекстовая база данных периодических изданий	http://ebiblioteka.ru/
5.	База данных международного индекса научного цитирования «Scopus»	Библиографическая и реферативная база данных и инструмент для отслеживания цитируемости статей, опубликованных в научных изданиях	http://www.scopus.com
6.	Международный индекс научного цитирования «Web of Science»	Поисковая интернет-платформа, объединяющая реферативные базы данных публикаций в научных журналах и патентов, в том числе базы, учитывающие взаимное цитирование публикаций. Web of Science охватывает материалы по естественным, техническим, общественным, гуманитарным наукам и искусству.	http://webofknowledge.com
7.	Электронная библиотека «Grebennikon»	Библиотека предоставляет доступ более чем к 30 журналам, выпускаемых Издательским домом "Гребенников".	https://grebennikon.ru

5.3 Методические указания для обучающихся по освоению дисциплины (модуля)

Освоение обучающимся дисциплины (модуля) *«Арт-терапевтические технологии в образовании»* предполагает изучение материалов дисциплины на аудиторных занятиях и в ходе самостоятельной работы. Аудиторные занятия проходят в форме лекций, семинаров и практических занятий. Самостоятельная работа включает разнообразный комплекс видов и форм работы обучающихся.

Для успешного освоения дисциплины (модуля) и достижения поставленных целей необходимо внимательно ознакомиться с рабочей программы дисциплины (модуля), доступной в электронной информационно-образовательной среде РГСУ.

Следует обратить внимание на списки основной и дополнительной литературы, на предлагаемые преподавателем ресурсы информационно-телекоммуникационной сети Интернет. Эта информация необходима для самостоятельной работы обучающегося.

При подготовке к аудиторным занятиям необходимо помнить особенности каждой формы его проведения.

Подготовка к учебному занятию лекционного типа заключается в следующем.

С целью обеспечения успешного обучения обучающийся должен готовиться к лекции, поскольку она является важнейшей формой организации учебного процесса, поскольку:

- знакомит с новым учебным материалом;
- разъясняет учебные элементы, трудные для понимания;
- систематизирует учебный материал;
- ориентирует в учебном процессе.

С этой целью:

- внимательно прочитайте материал предыдущей лекции;
- ознакомьтесь с учебным материалом по учебнику и учебным пособиям с темой прочитанной лекции;
- внесите дополнения к полученным ранее знаниям по теме лекции на полях лекционной тетради;
- запишите возможные вопросы, которые вы зададите лектору на лекции по материалу изученной лекции;
- постарайтесь уяснить место изучаемой темы в своей подготовке;
- узнайте тему предстоящей лекции (по тематическому плану, по информации лектора) и запишите информацию, которой вы владеете по данному вопросу.

Подготовка к занятию семинарского типа

При подготовке и работе во время проведения лабораторных работ и занятий семинарского типа следует обратить внимание на следующие моменты: на процесс предварительной подготовки, на работу во время занятия, обработку полученных результатов, исправление полученных замечаний.

Предварительная подготовка к учебному занятию семинарского типа заключается в изучении теоретического материала в отведенное для самостоятельной работы время, ознакомление с инструктивными материалами с целью осознания задач лабораторной работы/практического занятия, техники безопасности при работе с приборами, веществами.

Работа во время проведения учебного занятия семинарского типа включает:

- консультирование студентов преподавателями и вспомогательным персоналом с целью предоставления исчерпывающей информации, необходимой для самостоятельного выполнения предложенных преподавателем задач, ознакомление с правилами техники безопасности при работе в лаборатории;
- самостоятельное выполнение заданий согласно обозначенной учебной программой тематики.

Обработка, обобщение полученных результатов лабораторной работы проводится обучающимися самостоятельно или под руководством преподавателя (в зависимости от степени сложности поставленных задач). В результате оформляется индивидуальный отчет. Подготовленная к сдаче на контроль и оценку работа сдается преподавателю. Форма отчетности может быть письменная, устная или две одновременно. Главным результатом в данном случае служит получение положительной оценки по каждой лабораторной работе/практическому занятию. Это является необходимым условием при проведении рубежного контроля и допуска к зачету/дифференцированному зачету/экзамену. При получении неудовлетворительных результатов обучающийся имеет право в дополнительное время передать преподавателю работу до проведения промежуточной аттестации.

Самостоятельная работа.

Для более углубленного изучения темы задания для самостоятельной работы рекомендуется выполнять параллельно с изучением данной темы. При выполнении заданий

по возможности используйте наглядное представление материала. Более подробная информация о самостоятельной работе представлена в разделах «Учебно-методическое обеспечение самостоятельной работы по дисциплине (модулю)», «Методические указания к самостоятельной работе по дисциплине (модулю)».

5.4 Информационно-технологическое обеспечение образовательного процесса по учебной дисциплине

5.4.1. Средства информационных технологий

1. Персональные компьютеры;
2. Средства доступа к Интернет;
3. Проектор.

5.4.2. Программное обеспечение

1. Операционная система Windows 7
2. Microsoft Office Professional Plus 2007 Russian Academic OPEN No Level
3. Справочно-правовая система Консультант+
4. Acrobat Reader DC
5. 7-Zip
6. SKY DNS
7. TrueConf(client)

5.4.3. Информационные справочные системы и профессиональные базы данных

№ №	Название электронного ресурса	Описание электронного ресурса	Используемый для работы адрес
1.	ЭБС «Университетская библиотека онлайн»	Электронная библиотека, обеспечивающая доступ высших и средних учебных заведений, публичных библиотек и корпоративных пользователей к наиболее востребованным материалам по всем отраслям знаний от ведущих российских издательств	http://biblioclub.ru/
2.	Научная электронная библиотека eLIBRARY.ru	Крупнейший российский информационно-аналитический портал в области науки, технологии, медицины и образования, содержащий рефераты и полные тексты более 34 млн научных публикаций и патентов	http://elibrary.ru/
3.	Образовательная платформа Юрайт	Электронно-библиотечная система для ВУЗов, ССУЗов, обеспечивающая доступ к учебникам, учебной и методической литературе по различным дисциплинам.	https://urait.ru/
4.	База данных «EastView»	Полнотекстовая база данных периодических изданий	http://ebiblioteka.ru/
5.	База данных международного индекса научного цитирования «Scopus»	Библиографическая и реферативная база данных и инструмент для отслеживания цитируемости статей, опубликованных в научных изданиях	http://www.scopus.com
6.	Международный индекс научного цитирования «Web of Science»	Поисковая интернет-платформа, объединяющая реферативные базы данных публикаций в научных журналах и патентов, в том числе базы, учитывающие взаимное	http://webofknowledge.com

№ №	Название электронного ресурса	Описание электронного ресурса	Используемый для работы адрес
		цитирование публикаций. Web of Science охватывает материалы по естественным, техническим, общественным, гуманитарным наукам и искусству.	
7.	Электронная библиотека «Grebennikon»	Библиотека предоставляет доступ более чем к 30 журналам, выпускаемых Издательским домом "Гребенников".	https://grebennikon.ru

5.5 Материально-техническое обеспечение образовательного процесса по учебной дисциплине

Для изучения дисциплины (модуля) *«Арт-терапевтические технологии в образовании»* в рамках реализации основной профессиональной образовательной программы высшего образования – программы бакалавриата по направлению подготовки 44.03.01 *Педагогическое образование* используются:

Учебная аудитория для занятий лекционного типа оснащена специализированной мебелью (стол для преподавателя, парты, стулья, доска для написания мелом); техническими средствами обучения (видеопроjectionное оборудование, средства звуковоспроизведения, экран и имеющие выход в сеть Интернет).

Учебная аудитория для занятий семинарского типа: оснащена специализированной мебелью (стол для преподавателя, парты, стулья, доска для написания мелом); техническими средствами обучения (видеопроjectionное оборудование, средства звуковоспроизведения, экран и имеющие выход в сеть Интернет).

5.6 Образовательные технологии

При реализации дисциплины (модуля) *«Арт-терапевтические технологии в образовании»* применяются различные образовательные технологии, в том числе технологии электронного обучения.

Освоение дисциплины (модуля) *«Арт-терапевтические технологии в образовании»* предусматривает использование в учебном процессе активных и интерактивных форм проведения учебных занятий в форме деловых и ролевых игр, разбор конкретных ситуаций, психологические и иные тренинги в сочетании с внеаудиторной работой с целью формирования и развития **профессиональных** навыков обучающихся.

При освоении дисциплины (модуля) *«Арт-терапевтические технологии в образовании»* предусмотрено применением электронного обучения.

Учебные часы дисциплины *«Арт-терапевтические технологии в образовании»* предусматривают классическую контактную работу преподавателя с обучающимся в аудитории и контактную работу посредством электронной информационно-образовательной среды в синхронном и асинхронном режиме (вне аудитории) посредством применения возможностей компьютерных технологий (электронная почта, электронный учебник, тестирование, вебинар, видеофильм, презентация, форум и др.).

В рамках дисциплины (модуля) *«Арт-терапевтические технологии в образовании»* предусмотрены встречи с руководителями и работниками организаций, деятельность которых связана с *направленностью* реализуемой основной профессиональной образовательной программы высшего образования – программы бакалавриата.

ЛИСТ РЕГИСТРАЦИИ ИЗМЕНЕНИЙ

№ п/п	Содержание изменения	Реквизиты документа об утверждении изменения	Дата введения изменения



Министерство науки и высшего образования Российской Федерации
Федеральное государственное бюджетное образовательное учреждение
высшего образования
«РОССИЙСКИЙ ГОСУДАРСТВЕННЫЙ СОЦИАЛЬНЫЙ
УНИВЕРСИТЕТ»

УТВЕРЖДАЮ
Декан факультета
информационных технологий

/С.В. Крапивка

21 июня 2021 г.

РАБОЧАЯ ПРОГРАММА ДИСЦИПЛИНЫ (МОДУЛЯ)

ПСИХОЛОГИЯ ЛИЧНОСТИ И ГРУППЫ

Направление подготовки
44.03.01 «Педагогическое образование»

Направленность
«Информатика»

**ОБРАЗОВАТЕЛЬНАЯ ПРОГРАММА ВЫСШЕГО ОБРАЗОВАНИЯ - ПРОГРАММА
БАКАЛАВРИАТА**

Форма обучения
Заочная

Москва 2021

Рабочая программа дисциплины (модуля) «Психология личности и группы» разработана на основании федерального государственного образовательного стандарта высшего образования – *бакалавриата* по направлению подготовки 44.03.01 Педагогическое образование, утвержденного приказом Министерства образования и науки Российской Федерации от 22.02.2018 № 121, учебного плана по основной профессиональной образовательной программе высшего образования - программы *бакалавриата* по направлению подготовки/специальности 44.03.01 Педагогическое образование, с учетом следующих профессиональных стандартов, сопряженных с профессиональной деятельностью выпускника:

- 01.001 «Педагог (педагогическая деятельность в дошкольном, начальном общем, основном общем, среднем общем образовании) (воспитатель, учитель)»;
- 01.003 «Педагог дополнительного образования детей и взрослых».

Рабочая программа дисциплины (модуля) разработана рабочей группой в составе: старший преподаватель кафедры искусств и художественного творчества, к.п.н., Белякова Т.Е.

Руководитель основной профессиональной образовательной программы



к.п.н.,
Е.Ю. Романова

(подпись)

Рабочая программа дисциплины (модуля) обсуждена и утверждена на Ученом совете факультета информационных технологий
Протокол № 15 от 21.06.2021 г.

Декан факультета
канд. пед. наук



С.В. Крапивка

(подпись)

Рабочая программа дисциплины (модуля) рекомендована к утверждению представителями организаций-работодателей
ГБОУ города Москвы «Школа № 1591»
Заместитель директора по учебно-воспитательной работе, к.п.н.



А.С. Литвинова

(подпись)

Рабочая программа дисциплины (модуля) рецензирована и рекомендована к утверждению:

Заведующий кафедрой теории и методики обучения математике и информатике
ФГБОУ ВО «Московский педагогический государственный университет», д.п.н., доцент



Л.Л. Босова

(подпись)

к.п.н., доцент кафедры информационных систем, сетей и безопасности РГСУ



О.Л. Мнаçаканян

(подпись)

Согласовано
Научная библиотека, директор



И.Г. Маляр

(подпись)

СОДЕРЖАНИЕ

РАЗДЕЛ 1. ПАСПОРТ РАБОЧЕЙ ПРОГРАММЫ ДИСЦИПЛИНЫ (МОДУЛЯ)	4
1.1 Цель и задачи дисциплины (модуля).....	4
1.2. Место дисциплины (модуля) в структуре основной профессиональной образовательной программы высшего образования-программы бакалавриата	4
1.3 Планируемые результаты обучения по учебной дисциплине в рамках планируемых результатов освоения основной профессиональной образовательной программы высшего образования – программы бакалавриата	4
РАЗДЕЛ 2. СТРУКТУРА И СОДЕРЖАНИЕ ДИСЦИПЛИНЫ	8
2.1 Объем дисциплины (модуля), включая контактную работы обучающегося с педагогическими работниками и самостоятельную работу обучающегося	8
2.2. Учебно-тематический план дисциплины (модуля).....	8
РАЗДЕЛ 3. УЧЕБНО-МЕТОДИЧЕСКОЕ ОБЕСПЕЧЕНИЕ САМОСТОЯТЕЛЬНОЙ РАБОТЫ ОБУЧАЮЩИХСЯ ПО УЧЕБНОЙ ДИСЦИПЛИНЕ	10
3.1. Виды самостоятельной работы обучающихся по учебной дисциплине	10
3.2 Методические указания к самостоятельной работе по учебной дисциплине	10
РАЗДЕЛ 4. ФОНД ОЦЕНОЧНЫХ СРЕДСТВ ДЛЯ ПРОВЕДЕНИЯ ПРОМЕЖУТОЧНОЙ АТТЕСТАЦИИ ОБУЧАЮЩИХСЯ ПО УЧЕБНОЙ ДИСЦИПЛИНЕ	11
4.1. Форма промежуточной аттестации обучающегося по учебной дисциплине	20
4.2. Перечень компетенций с указанием этапов их формирования в процессе освоения образовательной программы	20
4.3 Описание показателей и критериев оценивания компетенций на различных этапах их формирования, описание шкал оценивания	23
4.4 Типовые контрольные задания или иные материалы, необходимые для оценки знаний, умений, навыков и (или) опыта деятельности, характеризующих этапы формирования компетенций в процессе освоения образовательной программы	25
4.5 Методические материалы, определяющие процедуры оценивания знаний, умений, навыков и (или) опыта деятельности, характеризующих этапы формирования компетенций.....	28
РАЗДЕЛ 5. УСЛОВИЯ РЕАЛИЗАЦИИ ДИСЦИПЛИНЫ	29
5.1. Перечень основной и дополнительной учебной литературы для освоения дисциплины (модуля) ..	29
5.2 Перечень ресурсов информационно-коммуникационной сети «Интернет», необходимых для освоения дисциплины (модуля)	29
5.3 Методические указания для обучающихся по освоению дисциплины (модуля).....	29
5.4 Информационно-технологическое обеспечение образовательного процесса по учебной дисциплине	31
5.5 Материально-техническое обеспечение образовательного процесса по учебной дисциплине.....	32
5.6 Образовательные технологии	33
ЛИСТ РЕГИСТРАЦИИ ИЗМЕНЕНИЙ.....	Ошибка! Закладка не определена.

РАЗДЕЛ 1. ПАСПОРТ РАБОЧЕЙ ПРОГРАММЫ ДИСЦИПЛИНЫ (МОДУЛЯ)

1.1 Цель и задачи дисциплины (модуля)

Цель дисциплины (модуля) заключается в получении обучающимися теоретических знаний о технологиях психологии в образовании с последующим применением в профессиональной сфере и практических навыков педагогической деятельности с применением технологий психологии.

Задачи дисциплины (модуля):

1. Формирование знаний об истории развития методов психологии и применения их в образовании.
2. Формирование знаний об основных принципах психологии и их применении в образовательном процессе.
3. Овладение технологиями проведения учебных занятий с применением технологий психологии.
4. Развитие способности использовать технологии психологии для решения задач профессиональной педагогической деятельности.

1.2. Место дисциплины (модуля) в структуре основной профессиональной образовательной программы высшего образования-программы бакалаврита

Учебная дисциплина «Психология личности и группы» реализуется в обязательной части основной образовательной программы по направлению подготовки «44.03.01 Педагогическое образование» заочной формы обучения.

Изучение дисциплины (модуля) «Психология личности и группы» базируется на знаниях и умениях, полученных обучающимися ранее в ходе освоения программного материала ряда учебных дисциплин: «Педагогика», «Основы информационной культуры педагога», «Возрастная и педагогическая психология».

Перечень последующих учебных дисциплин, для которых необходимы знания, умения и навыки, формируемые данной учебной дисциплиной: *педагогическая и преддипломная практики.*

1.3 Планируемые результаты обучения по учебной дисциплине в рамках планируемых результатов освоения основной профессиональной образовательной программы высшего образования – программы бакалавриата.

Процесс освоения дисциплины (модуля) направлен на формирование у обучающихся следующих компетенций: ОПК-6, ОПК-3 в соответствии с основной профессиональной образовательной программой высшего образования – программа бакалавриата по направлению подготовки «44.03.01 Педагогическое образование»

В результате освоения дисциплины (модуля) обучающийся должен демонстрировать следующие результаты:

Категория компетенции	Код компетенции	Формулировка компетенции	Код и наименование индикатора достижения компетенции	Результаты обучения
Совместная и	ОПК-3	Способен	ОПК-3.ИД-1.	ОПК-3.1 Знает:

индивидуальная учебная и воспитательная деятельность обучающихся	организовывать совместную и индивидуальную учебную и воспитательную деятельность обучающихся, в том числе с особыми образовательными и потребностями, в соответствии с требованиями федеральных государственных образовательных стандартов	Сформирован понятийный аппарат и теоретическая основа для выполнения практических действий в рамках компетенции	основы применения образовательных технологий (в том числе в условиях инклюзивного образовательного процесса), необходимых для адресной работы с различными категориями обучающихся, в том числе с особыми образовательными потребностями; основные приемы и типологию технологий индивидуализации и обучения
		ОПК-3.ИД-2.Планирует и выполняет практические действия в рамках компетенции	ОПК-3.2 Умеет: взаимодействовать с другими специалистами в рамках психолого-медико-педагогического консилиума; соотносить виды адресной помощи с индивидуальными образовательными потребностями обучающихся
		ОПК-3.ИД-3. Применяет методы анализа практической деятельности и ее результатов в рамках компетенции	ОПК-3.3 Владеет: методами (первичного) выявления детей с особыми образовательными потребностями (аутисты, дети с синдромом дефицита внимания и гиперактивностью и др.); действиями оказания адресной

<p>Психолого-педагогические технологии в профессиональной деятельности</p>	<p>ОПК-6</p>	<p>Способен использовать психолого-педагогические технологии в профессиональной деятельности, необходимые для индивидуализации и обучения, развития, воспитания, в том числе обучающихся с особыми образовательными и потребностями</p>	<p>ОПК-6.ИД-1. Сформирован понятийный аппарат и теоретическая основа для выполнения практических действий в рамках компетенции</p>	<p>помощи обучающимся</p> <p>ОПК-6.1 Знает: законы развития личности и проявления личностных свойств, психологические законы периодизации и кризисов развития; психолого-педагогические технологии индивидуализации и обучения, развития, воспитания; психолого-педагогические основы учебной деятельности с учетом индивидуальных особенностей обучающихся</p> <p>ОПК-6.2 Умеет: использовать знания об особенностях гендерного развития обучающихся для планирования учебно-воспитательной работы; применять образовательные технологии для индивидуализации и обучения, развития, воспитания составлять (совместно с психологом и другими специалистами) психолого-</p>
--	--------------	---	--	--

				педагогическую характеристику (портрет) личности обучающегося
			ОПК-6.ИД-3. Применяет методы анализа практической деятельности и ее результатов в рамках компетенции	ОПК-6.3 Владеет: действиями учета особенностей гендерного развития обучающихся в проведении индивидуальных воспитательных мероприятий; действиями использования образовательных технологий в профессиональной деятельности для индивидуализации и обучения, развития, воспитания, в том числе обучающихся с особыми образовательными потребностями; действиями оказания адресной помощи обучающимся, в том числе с особыми образовательными потребностями; действиями разработки (совместно с другими специалистами) и реализации совместно с родителями (законными представителями) программ индивидуального развития ребенка;

				приемами понимания содержания документации специалистов (психологов, дефектологов, логопедов и т.д.) и её использования в работе; действиями разработки и реализации индивидуальных образовательных маршрутов, индивидуальных программ развития и индивидуально-ориентированных образовательных программ с учетом личностных и возрастных особенностей
--	--	--	--	--

РАЗДЕЛ 2. СТРУКТУРА И СОДЕРЖАНИЕ ДИСЦИПЛИНЫ

2.1 Объем дисциплины (модуля), включая контактную работу обучающегося с педагогическими работниками и самостоятельную работу обучающегося

Общая трудоемкость дисциплины составляет 3 зачетные единицы. По дисциплине предусмотрен *зачет*.

Заочная форма обучения

Вид учебной работы	Всего часов	Семестры				
		3	4			
Контактная работа обучающихся с педагогическими работниками	24	8	16			
Учебные занятия лекционного типа	6	2	4			
<i>из них: в форме практической подготовки</i>						
Практические занятия	6	2	4			
<i>из них: в форме практической подготовки</i>						
Лабораторные занятия						

<i>из них: в форме практической подготовки</i>						
Иная контактная работа	12	4	8			
<i>из них: в форме практической подготовки</i>						
Самостоятельная работа обучающихся	80	28	52			
<i>из них: в форме практической подготовки</i>						
Контроль промежуточной аттестации	4		4			
Форма промежуточной аттестации			зачет			
ОБЪЕМ ДИСЦИПЛИНЫ (МОДУЛЯ) В ЧАСАХ	108	36	72			

2.2. Учебно-тематический план дисциплины (модуля)

Заочная форма обучения

Раздел, тема	Виды учебной работы, академических часов												
	Всего	Самостоятельная работа	<i>из них: в форме практической подготовки</i>	Контактная работа обучающихся с педагогическими работниками								Иная контактная работа	<i>из них: в форме практической подготовки</i>
				Всего	<i>из них: в форме практической подготовки</i>	Лекционные занятия	<i>из них: в форме практической подготовки</i>	Семинарские/практические занятия	<i>из них: в форме практической подготовки</i>	Лабораторные занятия	<i>из них: в форме практической подготовки</i>		
Модуль 1 (семестр 3)													
Раздел 1	36	36		8		2		2				4	
Контроль промежуточной аттестации (час)													
Общий объем, часов	36	28		8		2		2				4	
Форма промежуточной аттестации													
Модуль 2 (семестр 4)													

Раздел 2	34	26		8		2		2				4	
Раздел 3	34	26		8		2		2				4	
Контроль промежуточной аттестации (час)	4												
Общий объем, часов	72	52		16		4		4				8	
Форма промежуточной аттестации	зачет												
Общий объем, часов	108	80		24		6		6				12	

РАЗДЕЛ 3. УЧЕБНО-МЕТОДИЧЕСКОЕ ОБЕСПЕЧЕНИЕ САМОСТОЯТЕЛЬНОЙ РАБОТЫ ОБУЧАЮЩИХСЯ ПО УЧЕБНОЙ ДИСЦИПЛИНЕ

3.1. Виды самостоятельной работы обучающихся по учебной дисциплине

Заочная форма обучения

Раздел, тема	Всего	Виды самостоятельной работы обучающихся					
		Академическая активность, час	Форма академической активности	Выполнение практ. заданий, час	Форма практического задания	Рубежный текущий контроль, час	Форма рубежного текущего контроля
Модуль 1 (семестр 3)							
Раздел 1	36	17	Подготовка к лекционным и практическим занятиям, самостоятельное изучение раздела в ЭИОС	17	реферат	2	Компьютерное тестирование или иная форма рубежного контроля по усмотрению преподавателя
Общий объем по модулю/семестру, часов	28	17		17		2	
Модуль 2 (семестр 4)							

Раздел 2	26	12	Подготовка к лекционным и практическим занятиям, самостоятельное изучение раздела в ЭИОС	12	реферат	2	Компьютерное тестирование или иная форма рубежного контроля по усмотрению преподавателя
Раздел 3	26	12	Подготовка к лекционным и практическим занятиям, самостоятельное изучение раздела в ЭИОС	12	реферат	2	Компьютерное тестирование или иная форма рубежного контроля по усмотрению преподавателя
Общий объем по модулю/семестру, часов	52	24		24		4	
Общий объем по дисциплине (модулю), часов	80	41		41		6	

3.2 Методические указания к самостоятельной работе по учебной дисциплине РАЗДЕЛ 1. СОЦИАЛЬНАЯ ПСИХОЛОГИЯ ОБЩЕНИЯ И ВЛИЯНИЯ.

Тема 1.1 Социально-психологические характеристики общения

Цель: анализ общения как социально-психологического феномена. Расширение представлений об основных направлениях и проблемах психологического изучения общения

Перечень изучаемых элементов содержания

Общение как объект психологического исследования. коммуникативные аспекты общения. Межличностное восприятие и взаимопонимание. Взаимодействие людей в общении.

Вопросы для самоподготовки:

1. Специфика исследования общения в социальной психологии. Общение в системе социально-психологических категорий.
2. Виды и формы общения: классификация и ее критерии. Структура общения: статический и динамический аспекты.
3. Функциональный анализ общения. Средства общения: виды, классификация.
4. Общение как процесс. Стадии контакта.
5. Коммуникативные аспекты общения. Вербальная и невербальная коммуникация.
6. Общение как восприятие и понимание людьми друг друга. Феномены, механизмы и эффекты социальной перцепции. Атрибутивные процессы при переходе от социального восприятия к социальному познанию.
7. Общение как интеракция. Виды и формы межличностного взаимодействия: классификация, критерии ее построения, основные характеристики.

Тема 1.2 Социальная психология влияния.

Цель: ознакомление с современным состоянием проблемы психологии влияния. Анализ основных теоретических и практических аспектов исследования влияния. Расширение представлений о ситуациях, факторах и технологиях влияния

Перечень изучаемых элементов содержания

Взаимодействие людей в общении. Приемы и способы социально-психологического влияния. Механизмы социально-психологического воздействия.

Вопросы для самоподготовки:

1. Общая характеристика приемов и способов социально-психологического влияния (убеждение, внушение, подражание, заражение и др.), их психологические особенности, исторические корни, применение в современной жизни.
2. Механизмы восприятия внешнего воздействия: идентификация, интернализация, конформизм.
3. Убеждение и внушение как методы организованного воздействия на личность.
4. Подражание. Исторические традиции социальной психологии в исследовании подражания.
5. Заражение как способ группового воздействия

ПРАКТИЧЕСКОЕ ЗАДАНИЕ К РАЗДЕЛУ 3

Формы контроля самостоятельной работы обучающихся

Кейс-задание по психологии межличностного общения

Ситуация 1

Какое место в моей жизни занимает общение с другими людьми?

Сколько времени в течение дня я провожу в общении с людьми?

Хотелось бы мне проводить с людьми больше времени или я предпочитаю одиночество?

У меня много друзей или очень мало?

Ситуация 2

Переформулируйте приводимые ниже «ты -высказывания» в «я - послания».

Образец:

Ты - высказывание: «Как ты мог такое сказать!»

Я - послание: «Мне неприятно то, о чем ты только что сказал».

А) Ты абсолютно не прав.

Б) Какой ты бестолковый.

В) Только невежа мог поверить в это.

Г) Вечно ты лезешь не в свое дело.

Ситуация 3

Молодой девушке (22 года), только что окончившей университет, предстоит встреча с руководителем фирмы, в которой она хочет работать, по поводу ее трудоустройства. Девушка крайне заинтересована в получении этого места. Опишите детали ее имиджа и поведения в момент встречи.

Задание 4

Представьте возможные варианты ответа подчиненного в ситуации, когда он не может выполнить порученное ему задание в различных эго-состояниях (Эго состояние – Родитель, Эго состояние-Взрослый, Эго состояние – Ребенок (Теория «Трансактного анализа Э.Берна»), а также опишите последствия каждого из ответов.

Задание 5

Во время предстоящей деловой беседы Вам необходимо будет убедить руководителя принять и одобрить Ваш подход к решению проблемы. Перечислите, какие невербальные средства общения Вы будете использовать во время этой деловой беседы.

Задание 6

Определите тип слушателя по его ведущей репрезентативной системе (аудиал, визуал, кинестетик) и опишите средства для привлечения его внимания.

Задание 7

В школе было проведено анкетирование учащихся направленное на выявление трудностей общения связанных с проявлениями агрессии в межличностных отношениях. Анализ результатов анкетирования учащихся I-IV классов показал, что около 22 % учащихся отметили факт проявления вербальной и физической агрессии со стороны сверстников: «Моя соседка по парте все время мне грубит, кричит, толкается» (Дима В.); «На перемене драки устраивают» (Катя П.); «Не играют, а бьют и обзываются» (Аня Д.). Агрессия одних учеников по отношению к другим приводит к тому, что у 97,5 % школьников сформирована стойкая антипатия к таким одноклассникам. В этих условия трудно осуществлять работу по созданию учебного коллектива и воспитанию у детей толерантности и чувства гуманизма. Что в этой ситуации необходимо предпринять психологу с целью коррекции межличностных отношений учащихся.

Задание 8

Младший школьник не удовлетворен межличностными отношениями с учителем. Ролевые отношения *учитель – ученик* складываются неблагоприятно и на неуспешном фоне, ребенок не чувствует эмоционального комфорта в общении с педагогом, отказывается ходить в школу.

Что в этой ситуации необходимо предпринять психологу с целью коррекции межличностных отношений?

Кейс-задание.

Требования к выполнению

Должно быть выполнено не менее 2-х заданий из общего объема. До 1-й страницы текста на каждую работу (необходимо ответить на два вопроса). Излагается суть ответа на поставленный вопрос. Рекомендация: отвечать конкретно, по существу. Лист ответа должен быть оформлен (ФИО, направление подготовки, курс, группа).

Задание должно быть представлено преподавателю на проверку в 3-х дневный срок с момента его получения в электронном виде.

*(Выполняется как практическое задание в электронной образовательной среде)

Критерии оценки кейс-заданий

- знание основных положений изученного материала;
- умение обосновать предложенный вариант решения проблемы.

Темы эссе

1. Теория подражания Г. Тарда.
2. Психология моды.
3. Социальное влияние и представления человека о себе;
4. Агенты и механизмы социального влияния на личность
5. Критерии влияния внешней привлекательности человека в объяснении психологов.
6. Факторы, порождающие конформизм и уступчивость.
7. Управление толпой
8. Одежда – внешнее выражение отношения к себе и к миру. Психология выбора модной одежды.
9. Понятие моды и её психические механизмы.
10. Особенности межличностного влияния в деятельности менеджера.
11. Социальное влияние как феномен практики управления.
12. Роль психологии влияния в науке управления.
13. Невербальные средства внушения.
14. Факторы способствующие подражанию.
15. Внушение в нашей жизни или как нас заставляют покупать то, что нам не нужно
16. Паническое поведение.
17. Социально-психологические функции моды
18. Практические приемы убеждения.
19. Вербальные приемы внушения.
20. Факторы, способствующие подражанию.

РУБЕЖНЫЙ КОНТРОЛЬ К РАЗДЕЛУ 1: форма рубежного контроля – тестовые задания.

РАЗДЕЛ 2. Психология межличностных отношений.

Тема 2.1 Межличностные отношения как предмет социально-психологического исследования.

Цель: ознакомление с социально-психологическим феноменом межличностных отношений. Расширение представлений об особенностях и закономерностях формирования межличностных отношений разного вида. Ознакомление с теорией и феноменологией просоциального проявления, а также с агрессивностью, как психологическим явлением. Анализ основных направлений исследования агрессивных проявлений в межличностных отношениях

Перечень изучаемых элементов содержания

Межличностные отношения как разновидность социальных отношений. Основные проблемы и направления изучения межличностных отношений в социальной психологии. Просоциальные и асоциальные проявления отношений.

Вопросы для самоподготовки:

1. Межличностные отношения, их соотношение с общественными и межгрупповыми отношениями (психологическая теория отношений личности в работах В.Н. Мясищева; структура взаимоотношений; типы отношений и основания их классификации; психологические факторы и механизмы формирования взаимоотношений; динамика межличностных отношений; явление аккомодации и феномен социального проникновения в межличностных отношениях; проблема межличностной совместимости; виды деструктивных межличностных отношений).

2. Феномен альтруизма в современном научном представлении (факторы и механизмы развития мотивации помощи; теории социального научения, морального развития личности; атрибутивные и ролевые подходы; психологические модели альтруистической мотивации помощи: псевдоальтруистические и собственно альтруистические объяснения; личностные и ситуационные детерминанты оказания помощи: специфика экспериментального изучения, основные результаты, объяснительные модели).
3. Роль социума в усвоении форм просоциального поведения (агрессивное поведение; понятие, основные виды агрессивности; природа социальной агрессии. Основные подходы к исследованию агрессии; методы психологической диагностики агрессивности в отношениях; личностные и ситуационные факторы формирования и проявления агрессивного поведения; проблема социально-психологической коррекции агрессивных проявлений межличностных отношений).

Тема 2.2 Психология межличностного конфликта.

Цель: ознакомление с современным состоянием психологии конфликта. Анализ социально-психологической природы межличностных конфликтов. Формирование представлений о стратегиях и тактиках поведения людей в конфликтных ситуациях, о способах разрешения конфликтов.

Перечень изучаемых элементов содержания

Конфликта в социальной психологии (понятие и виды конфликтов; подходы к объяснению и исследованию межличностных конфликтов; структура межличностных конфликтов; поведенческие стратегии и тактики участников конфликта; последствия конфликтов; принципы регулирования конфликтного взаимодействия; поведенческие модели разрешения конфликтов; прогнозирование и предупреждение конфликтов; посредник в урегулировании конфликтов: его роль и психологические требования к нему).

Вопросы для самоподготовки:

1. Проблема конфликтов в социальной психологии. Понятие и виды конфликтов.
2. Межличностные конфликты. Подходы к объяснению и исследованию межличностных конфликтов.
3. Структура межличностных конфликтов. Генезис и динамика протекания межличностных конфликтов. Поведенческие стратегии и тактики участников конфликта. Последствия конфликтов.
4. Принципы регулирования конфликтного взаимодействия. Поведенческие модели разрешения конфликтов. Прогнозирование и предупреждение конфликтов. Посредник в урегулировании конфликтов: его роль и психологические требования к нему.

ПРАКТИЧЕСКОЕ ЗАДАНИЕ К РАЗДЕЛУ 2

Формы контроля самостоятельной работы обучающихся

Темы эссе

1. Аттракция и развитие межличностных отношений.
2. Теория межличностных отношений В. Шутца.
3. Проблема коррекции деструктивных межличностных отношений

4. Феномен альтруизма в современном научном представлении.
5. Факторы и механизмы развития мотивации помощи.
6. Теории социального научения, морального развития личности.
7. Психологические модели альтруистической мотивации помощи: псевдоальтруистические и собственно альтруистические объяснения.
8. Роль социума в усвоении форм просоциального поведения.
9. Роль эмпатии в развитии межличностных отношений.
10. Личностные детерминанты альтруизма.
11. Способы психологической коррекции лиц с повышенной агрессивностью в межличностных отношениях
12. Профилактики межличностной агрессии
13. Агрессивное поведение (природа социальной агрессии, понятие, основные виды агрессивности).
14. Личностные и ситуационные факторы формирования и проявления агрессивного поведения.
15. Под влиянием каких факторов развивается и проявляется эмпатия личности.
16. Межличностная совместимость и срабатываемость.
17. Агрессия, ее причины и последствия.
18. Социально-психологический климат во взаимоотношениях людей.
19. Социально-психологическая совместимость учителя и ученика.
20. Просоциальное и асоциальное поведение.

Кейс-задание по психология межличностного общения

Ситуация 1

Между двумя сотрудниками организации возник спор по поводу сроков внедрения новой технологии. Один из них мотивировал предлагаемые сроки внедрения интересами производства продукции, второй свою позицию обосновывал с позиции интересов персонала, которому предстоит осваивать новую технологию.

Является описанная ситуация конфликтом? Каковы перспективы развития данной ситуации и механизмы управления ею?

Ситуация 2

Принимая на работу сотрудника, руководитель фирмы пообещал через два месяца перевести его на вышестоящую должность. По истечении указанного срока обещание руководителя не выполнено.

Можно ли описанную ситуацию идентифицировать как конфликтное взаимодействие? Если нет, то каковы перспективы развития описанной ситуации в конфликт.

Ситуация 3

Вы недавно назначены менеджером по кадрам. Вы еще плохо знаете сотрудников фирмы, сотрудники еще не знают вас в лицо. Вы идете на совещание к генеральному директору. Проходите мимо курительной комнаты и замечаете двух сотрудников, которые курят и о чем-то оживленно беседуют. Возвращаясь с совещания, которое длилось один час, вы опять видите тех же сотрудников в курилке за беседой.

Как бы вы поступили в данной ситуации? Объясните свое поведение.

Ситуация 4

Вы начальник отдела. В отделе напряженная обстановка, срываются сроки выполнения работ. Не хватает сотрудников. Выезжая в командировку, вы случайно встречаете свою подчиненную – молодую женщину, которая уже две недели находится на больничном. Но вы находите ее в полном здравии. Она кого-то с нетерпением встречает в аэропорту.

Как вы поступите в этом случае? Объясните свое поведение.

Ситуация 5

Одна сотрудница высказывает другой претензии по поводу многочисленных и часто повторяющихся ошибок в работе. Вторая сотрудница принимает высказываемые претензии за оскорбление. Между ними возник конфликт.

В чем причина конфликта? Определите конфликтную ситуацию.

Ситуация 6

В ответ на критику со стороны подчиненного, прозвучавшую на служебном совещании, начальник начал придираться к нему по мелочам и усилил контроль за его служебной деятельностью.

В чем причина конфликта? Определите конфликтную ситуацию.

Ситуация 7

Муж приходит позднее обычного домой. Сегодня он закончил очередную «левую» работу и получил за нее деньги. Он в хорошем настроении и слегка навеселе. Жена устала и обижена на мужа. Возникает конфликт. Жена обвиняет мужа в том, что он совершенно не думает о семье, что у него своя личная жизнь, а она за своими семейными заботами ничего хорошего в этой жизни и не видит. Муж оправдывает свои частые задержки на работе тем, что стремится больше зарабатывать денег именно для семьи. Взаимные обвинения приобретают явно эмоциональную окраску.

В чем причина конфликта? Как вы поступите в этом случае?

Ситуация 8

После собрания родители приходят домой и в ярости требуют объяснений от ребенка. Они говорят о том, что с такими результатами никуда не возьмут после школы. Ученик спокойно отвечает: «Значит, пойду работать».

В чем причина конфликта? Как вы поступите в этом случае?

Ситуация 9

Родители подарили деньги своему ребенку с определенной целью. Он их истратил не по назначению, купил то, что ему давно хотелось. Родители были возмущены, а в свой адрес ребенок услышал много гневных слов. В конце концов он хлопнул дверью и ушел из дома.

В чем причина конфликта? Определите конфликтную ситуацию.

Ситуация 10

В группе есть обучающийся, у которого явно просматривалось нежелание учиться, отсутствие мотивации к этому виду деятельности. Педагогам необходимо вызвать у него интерес к дальнейшему обучению.

В чем причина конфликта? Как вы поступите в этом случае?

Кейс-задание.

Требования к выполнению

Должно быть выполнено не менее 2-х заданий из общего объема. До 1-й страницы текста на каждую работу (необходимо ответить на два вопроса). Излагается суть ответа на поставленный вопрос. Рекомендация: отвечать конкретно, по существу. Лист ответа должен быть оформлен (ФИО, направление подготовки, курс, группа).

Задание должно быть представлено преподавателю на проверку в 3-х дневный срок с момента его получения в электронном виде.

*(Выполняется как практическое задание в электронной образовательной среде)

Критерии оценки кейс-заданий

- знание основных положений изученного материала;
- умение обосновать предложенный вариант решения проблемы.

РУБЕЖНЫЙ КОНТРОЛЬ К РАЗДЕЛУ 2: форма рубежного контроля – тестовые задания.

РАЗДЕЛ 3. ПСИХОЛОГИЯ ГРУПП.

Тема 3.1 Малые группы в психологии.

Цель: ознакомление с предметом социальной психологии малой группы, основными понятиями и подходами, сложившимися в области изучения малых групп. Анализ основных феноменов формирования, функционирования и динамики малой группы. Расширение представлений об особенностях поведения и взаимодействия личности в группе. Анализ статусно-ролевой позиции человека и феномен лидерства. Расширение представлений о коллективе как разновидности малой группы. Анализ феномена семья как малой группы.

Перечень изучаемых элементов содержания

Основные виды и характеристики малой группы. Социально-психологическая феноменология малой группы. Группа и личность. Лидерство и руководство. Коллектив как разновидность малой группы. Семья как малая группа.

Вопросы для самоподготовки:

1. Малые группы: понятие, критерии, классификации, характеристики, структура, факторы возникновения, динамические процессы и механизмы группового развития. История и традиции развития исследований, основные теоретические подходы к исследованию малых групп в зарубежной и отечественной психологии.
2. Феномены сложившейся группы (групповые нормы и ожидания - регуляторы поведения личности в группе; феномен внутригруппового давления и групповой сплоченности; феномен группового принятия решения; факторы, влияющие на принятие группового решения).
3. Социально-психологические факторы, детерминирующие взаимодействие в малых группах. Позиции, статусы, роли членов группы. Социальное пространство как «поле» межличностных отношений и взаимодействий в малой группе. Формы и способы взаимовлияний в системе «личность – группа». Регуляторы поведения личности в группе: групповые нормы и ценности, групповые ожидания.
4. Лидерство и руководство: сущность, критерии, сравнительная характеристика. Основные направления теоретических и прикладных исследований лидерства и руководства в отечественной и зарубежной психологии. Особенности организации взаимодействия и взаимоотношений руководителей с лидерами.
5. Коллектив как разновидность малой группы. Виды коллективов: по виду основной деятельности, условиям труда, характеру социально-психологических связей, политической ориентации, степени устойчивости, уровням развития и т.п. Признаки и критерии коллектива. Стадии и уровни развития коллектива. Особенности групповых процессов в коллективе. Социально-психологические аспекты исследования коллектива. Постановка проблемы коллектива в отечественной социальной психологии (работы А.С. Макаренко, А.В. Петровского, М.Г. Ярошевского и др.).
6. Семья как малая группа. Основные типы семьи: патриархальная, детоцентрическая и супружеская. Мотивация заключения брака и отношение к семье. Система семейных ценностей. Психологический климат семьи. Стадии и уровни развития

взаимоотношений в семье. Основные кризисы взаимоотношений супругов. Проблема гармонизации межличностных отношений в семье.

Тема 3.2 Психологические характеристики организаций.

Цель: познакомить с социально-психологическими характеристиками организаций и особенностями организационно-психологического сопровождения деятельности организации

Перечень изучаемых элементов содержания

Социально-психологические характеристики организаций. Формальные, неформальные, сложные организации. Организационные цели. Особенности коммуникации. Социально-психологические проблемы производства (социально-психологический климат, эффективность управления, оценка персонала, организационное поведение и профессиональная карьера, социально-психологические характеристики производственного коллектива, организационная культура, социально-психологическое сопровождение кадровой работы в организации).

Вопросы для самоподготовки:

1. Организация, как социально-психологический феномен (социально-психологические проблемы управления в организации; личность как объект и субъект управления; группа, как объект и субъект управления; психологические условия эффективного взаимодействия в системе «руководитель – подчиненный»; позиционные отношения;
2. Особенности коммуникации в организации (информационный обмен и взаимодействие как уровни управления в организации; социально-психологический климат организации и факторы его формирования; организационная культура и организационная социализация).
3. Рабочая группа (команда) как ключевой элемент организации; современные проблемы рекрутмента;
4. Социально-психологическое сопровождение кадровой работы в организации.

ПРАКТИЧЕСКОЕ ЗАДАНИЕ К РАЗДЕЛУ 3

Формы контроля самостоятельной работы обучающихся: эссе

Тема эссе:

1. Малые группы в социальной психологии
2. Лидерский потенциал и особенности его проявления во взаимоотношениях лидеров и членов малых групп.
3. Гендерный аспект лидерства.
4. Проблема развития группы в отечественной и зарубежной социальной психологии.
5. Социально-психологический климат группы и пути его оптимизации.
6. Формальное и неформальное лидерство.
7. Сущность социально-психологического климата.
8. Групповые эффекты.
9. Особенности руководства малой группой.
10. Особенности принятия группового решения.
11. Феномен групповой сплоченности.
12. Конфликты в малых группах
13. Малая группа-понятие и классификация

14. Функции малой группы
15. Значимые характеристики малой группы
16. Референтная группа и ее функции.
17. Формальные и неформальные группы.
18. Групповые нормы.
19. Семья как малая группа.
20. Понятие малой группы и коллектива - базовые характеристики.
21. Психология коллектива: состояние и основные направления исследования в отечественной науке
22. Современные проблемы рекрутмента.
23. Путь отечественной социальной психологии от категории «коллектив» к категории «команда».
24. Функции организации.
25. Авторитет руководителя организации
26. Корпоративная культура и этапы жизненного цикла компании
27. Корпоративная культура как фактор повышения конкурентоспособности организации
28. Культура научной организации и мотивации труда
29. Организационная культура как регулятор поведения
30. Организационная культура: понятие, значение, структура и основные элементы
31. Организация как средняя социальная группа.
32. Социально-психологического климата в организации.
33. Психологические аспекты построения карьеры.
34. Социально-психологические особенности конфликтов в организации.
35. Факторы формирования социально-психологического климата.
36. Место и роль психолога в фирме или организации.
37. Психология управленческих воздействий.
38. Роль личности руководителя при решении и профилактике конфликтов в организации.
39. Стили руководства в системах управления.
40. Личность руководителя организации.

РУБЕЖНЫЙ КОНТРОЛЬ К РАЗДЕЛУ 3: форма рубежного контроля – тестовые задания.

РАЗДЕЛ 4. ФОНД ОЦЕНОЧНЫХ СРЕДСТВ ДЛЯ ПРОВЕДЕНИЯ ПРОМЕЖУТОЧНОЙ АТТЕСТАЦИИ ОБУЧАЮЩИХСЯ ПО УЧЕБНОЙ ДИСЦИПЛИНЕ

4.1. Форма промежуточной аттестации обучающегося по учебной дисциплине

Контрольным мероприятием промежуточной аттестации обучающихся по учебной дисциплине является **зачет**, который проводится в **устной** форме.

4.2. Перечень компетенций с указанием этапов их формирования в процессе освоения образовательной программы

Код компетенции	Содержание компетенции (части компетенции)	Результаты обучения	Этапы формирования компетенций в процессе освоения образовательной программы

ОПК-3	Способен организовывать совместную и индивидуальную учебную и воспитательную деятельность обучающихся, в том числе с особыми образовательными потребностями, в соответствии с требованиями федеральных государственных образовательных стандартов	ОПК-3.1 Знает: основы применения образовательных технологий (в том числе в условиях инклюзивного образовательного процесса), необходимых для адресной работы с различными категориями обучающихся, в том числе с особыми образовательными потребностями; основные приемы и типологию технологий индивидуализации обучения	Этап формирования знаний
		ОПК-3.2 Умеет: взаимодействовать с другими специалистами в рамках психолого-медико-педагогического консилиума; соотносить виды адресной помощи с индивидуальными образовательными потребностями обучающихся	Этап формирования умений
		ОПК-3.3 Владеет: методами (первичного) выявления детей с особыми образовательными потребностями (аутисты, дети с синдромом дефицита внимания и гиперактивностью и др.); действиями оказания адресной помощи обучающимся	Этап формирования навыков и получения опыта
ОПК-6	Способен использовать психолого-педагогические технологии в профессиональной деятельности, необходимые для индивидуализации обучения, развития,	ОПК-6.1 Знает: законы развития личности и проявления личностных свойств, психологические законы периодизации и кризисов развития; психолого-педагогические	Этап формирования знаний

<p>воспитания, в том числе обучающихся с особыми образовательными потребностями</p>	<p>технологии индивидуализации обучения, развития, воспитания; психолого-педагогические основы учебной деятельности с учетом индивидуальных особенностей обучающихся</p>	
	<p>ОПК-6.2 Умеет: использовать знания об особенностях гендерного развития обучающихся для планирования учебно-воспитательной работы; применять образовательные технологии для индивидуализации обучения, развития, воспитания составлять (совместно с психологом и другими специалистами) психолого-педагогическую характеристику (портрет) личности обучающегося</p>	<p>Этап формирования умений</p>
	<p>ОПК-6.3 Владеет: действиями учета особенностей гендерного развития обучающихся в проведении индивидуальных воспитательных мероприятий; действиями использования образовательных технологий в профессиональной деятельности для индивидуализации обучения, развития, воспитания, в том числе обучающихся с особыми образовательными потребностями; действиями оказания</p>	<p>Этап формирования навыков и получения опыта</p>

		<p>адресной помощи обучающимся, в том числе с особыми образовательными потребностями; действиями разработки (совместно с другими специалистами) и реализации совместно с родителями (законными представителями) программ индивидуального развития ребенка; приемами понимания содержания документации специалистов (психологов, дефектологов, логопедов и т.д.) и её использования в работе; действиями разработки и реализации индивидуальных образовательных маршрутов, индивидуальных программ развития и индивидуально-ориентированных образовательных программ с учетом личностных и возрастных особенностей</p>	
--	--	---	--

4.3 Описание показателей и критериев оценивания компетенций на различных этапах их формирования, описание шкал оценивания

Код компетенции	Этапы формирования компетенций	Показатель оценивания компетенции	Критерии и шкалы оценивания
ОПК-6, ОПК-3	Этап формирования знаний.	<p>Теоретический блок вопросов.</p> <p>Уровень освоения программного материала, логика и грамотность изложения, умение</p>	<p>1) обучающийся глубоко и прочно освоил программный материал, исчерпывающе, последовательно, грамотно и логически стройно его излагает, тесно увязывает с задачами и будущей деятельностью, не затрудняется с ответом при</p>

		самостоятельно обобщать и излагать материал	видоизменении задания, умеет самостоятельно обобщать и излагать материал, не допуская ошибок: (9-10] баллов; 2) обучающийся твердо знает программный материал, грамотно и по существу излагает его, не допуская существенных неточностей в ответе на вопрос, может правильно применять теоретические положения: [8-9) баллов; 3) обучающийся освоил основной материал, но не знает отдельных деталей, допускает неточности, недостаточно правильные формулировки, нарушает последовательность в изложении программного материала: (6-8) баллов; 4) обучающийся не знает значительной части программного материала, допускает существенные ошибки: [0-6] баллов.
ОПК-6, ОПК-3	Этап формирования умений	Аналитическое задание (<i>задачи, ситуационные задания, кейсы, проблемные ситуации и т.д.</i>) Практическое применение теоретических положений применительно к профессиональным задачам, обоснование принятых решений	1) свободно справляется с задачами и практическими заданиями, правильно обосновывает принятые решения, задание выполнено верно, даны ясные аналитические выводы к решению задания, подкрепленные теорией: (9-10] баллов; 2) владеет необходимыми умениями и навыками при выполнении практических заданий, задание выполнено верно, отмечается хорошее развитие аргумента, однако отмечены погрешности в ответе, скорректированные при собеседовании: [8-9) баллов; 3) испытывает затруднения в выполнении практических заданий, задание выполнено с ошибками, отсутствуют логические выводы и
ОПК-6, ОПК-3	Этап формирования навыков и получения опыта.	Аналитическое задание (<i>задачи, ситуационные задания, кейсы, проблемные ситуации</i>)	

		и т.д.) Решение практических заданий и задач, владение навыками и умениями при выполнении практических заданий, самостоятельность, умение обобщать и излагать материал.	заклучения к решению: (6-8) баллов; 4) практические задания, задачи выполняет с большими затруднениями или задание не выполнено вообще, или задание выполнено не до конца, нет четких выводов и заключений по решению задания, сделаны неверные выводы по решению задания: [0-6] баллов.
--	--	--	---

4.4 Типовые контрольные задания или иные материалы, необходимые для оценки знаний, умений, навыков и (или) опыта деятельности, характеризующих этапы формирования компетенций в процессе освоения образовательной программы

Примерные вопросы для проведения промежуточной аттестации обучающихся по учебной дисциплине

Теоретический блок вопросов:

1. Социально-психологическая структура личности.
2. Основные категории личности в социальной психологии. Социально зрелая личность.
3. Основные направления и проблемы изучения личности в социальной психологии.
4. Понимание личности с точки зрения транзакционного анализа (Берн)
5. Социализация: понятие, содержание, механизмы и условия.
6. Основные проблемы и направления исследований социализации в психологии.
7. Проблема психологической периодизации развития личности.
8. Вопросы формирования «Я-концепции» как результата социального развития личности.
9. Идентичность личности. Типы идентификации.
10. Проблема регуляции социального поведения личности. Ценностно-нормативная регуляция социального поведения.
11. Социальная установка: понятие, структура и функции, формирование социальных установок.
12. Агрессивность как социально-психологическая проблема.
13. Проблема малой группы в психологии.
14. Малая группа как социально-психологическое образование.
15. Основные направления изучения малых групп в психологии.
16. Динамические процессы в малой группе.
17. Метод фокус – группы.
18. Психологическая совместимость и социально-психологические трудности взаимодействия между людьми.
19. Психология общения: основные направления исследований
20. Общение в единстве процессов обмена информации, восприятия и понимания людьми друг друга, воздействия и взаимодействия.
21. Психологические закономерности формирования первого впечатления о человеке.
22. Механизмы межличностного восприятия
23. Проблема социального интеллекта.
24. Психология воздействия как область социальной психологии.
25. Социально-психологические механизмы и факторы формирования убеждений.
26. Социально-психологические проблемы семьи как малой группы.

27. Общественное мнение и закономерности его формирование, социально-психологические вопросы изучения общественного мнения.
28. Межличностные отношения, их виды, динамика, механизмы формирования и развития.
29. Межличностные конфликты как проблема социальной психологии
30. Межгрупповые конфликты, проблема профилактики и конструктивного разрешения.
31. Психологические характеристики больших групп.
32. Межгрупповые отношения и взаимодействия.
33. Социальные ситуации в повседневной жизни личности.
34. Трудные жизненные ситуации как предмет социально-психологического изучения.
35. Психология чрезвычайных ситуаций.
36. Психология лидерства: классификации и концептуальные подходы.
37. Психология поведения людей в толпе: феномены и механизмы.

Аналитическое задание (*задачи, ситуационные задания, кейсы, проблемные ситуации и т.д.*):

Кейс-задание по психологии межличностного общения №1

Ситуация 1

Какое место в моей жизни занимает общение с другими людьми?

Сколько времени в течение дня я провожу в общении с людьми?

Хотелось бы мне проводить с людьми больше времени или я предпочитаю одиночество?

У меня много друзей или очень мало?

Ситуация 2

Переформулируйте приводимые ниже «ты -высказывания» в «я - послания».

Образец:

Ты - высказывание: «Как ты мог такое сказать!»

Я - послание: «Мне неприятно то, о чем ты только что сказал».

А) Ты абсолютно не прав.

Б) Какой ты бестолковый.

В) Только невежа мог поверить в это.

Г) Вечно ты лезешь не в свое дело.

Ситуация 3

Молодой девушке (22 года), только что окончившей университет, предстоит встреча с руководителем фирмы, в которой она хочет работать, по поводу ее трудоустройства. Девушка крайне заинтересована в получении этого места. Опишите детали ее имиджа и поведения в момент встречи.

Задание 4

Представьте возможные варианты ответа подчиненного в ситуации, когда он не может выполнить порученное ему задание в различных эго-состояниях (Эго состояние – Родитель, Эго состояние-Взрослый, Эго состояние – Ребенок (Теория «Трансактного анализа Э.Берна»), а также опишите последствия каждого из ответов.

Задание 5

Во время предстоящей деловой беседы Вам необходимо будет убедить руководителя принять и одобрить Ваш подход к решению проблемы. Перечислите, какие невербальные средства общения Вы будете использовать во время этой деловой беседы.

Задание 6

Определите тип слушателя по его ведущей репрезентативной системе (аудиал, визуал, кинестетик) и опишите средства для привлечения его внимания.

Кейс-задание по психологии межличностного общения №2

Ситуация 1

Между двумя сотрудниками организации возник спор по поводу сроков внедрения новой технологии. Один из них мотивировал предлагаемые сроки внедрения интересами производства продукции, второй свою позицию обосновывал с позиции интересов персонала, которому предстоит осваивать новую технологию.

Является описанная ситуация конфликтом? Каковы перспективы развития данной ситуации и механизмы управления ею?

Ситуация 2

Принимая на работу сотрудника, руководитель фирмы пообещал через два месяца перевести его на вышестоящую должность. По истечении указанного срока обещание руководителя не выполнено.

Можно ли описанную ситуацию идентифицировать как конфликтное взаимодействие? Если нет, то каковы перспективы развития описанной ситуации в конфликт.

Ситуация 3

Вы недавно назначены менеджером по кадрам. Вы еще плохо знаете сотрудников фирмы, сотрудники еще не знают вас в лицо. Вы идете на совещание к генеральному директору. Проходите мимо курительной комнаты и замечаете двух сотрудников, которые курят и о чем-то оживленно беседуют. Возвращаясь с совещания, которое длилось один час, вы опять видите тех же сотрудников в курилке за беседой.

Как бы вы поступили в данной ситуации? Объясните свое поведение.

Ситуация 4

Вы начальник отдела. В отделе напряженная обстановка, срываются сроки выполнения работ. Не хватает сотрудников. Выезжая в командировку, вы случайно встречаете свою подчиненную – молодую женщину, которая уже две недели находится на больничном. Но вы находите ее в полном здравии. Она кого-то с нетерпением встречает в аэропорту.

Как вы поступите в этом случае? Объясните свое поведение.

Ситуация 5

Одна сотрудница высказывает другой претензии по поводу многочисленных и часто повторяющихся ошибок в работе. Вторая сотрудница принимает высказываемые претензии за оскорбление. Между ними возник конфликт.

В чем причина конфликта? Определите конфликтную ситуацию.

Ситуация 6

В ответ на критику со стороны подчиненного, прозвучавшую на служебном совещании, начальник начал придирается к нему по мелочам и усилил контроль за его служебной деятельностью.

В чем причина конфликта? Определите конфликтную ситуацию.

Ситуация 7

Муж приходит позднее обычного домой. Сегодня он закончил очередную «левую» работу и получил за нее деньги. Он в хорошем настроении и слегка навеселе. Жена устала и обижена на мужа. Возникает конфликт. Жена обвиняет мужа в том, что он совершенно не

думает о семье, что у него своя личная жизнь, а она за своими семейными заботами ничего хорошего в этой жизни и не видит. Муж оправдывает свои частые задержки на работе тем, что стремится больше зарабатывать денег именно для семьи. Взаимные обвинения приобретают явно эмоциональную окраску.

В чем причина конфликта? Как вы поступите в этом случае?

Ситуация 8

После собрания родители приходят домой и в ярости требуют объяснений от ребенка. Они говорят о том, что с такими результатами никуда не возьмут после школы. Ученик спокойно отвечает: “Значит, пойду работать”.

В чем причина конфликта? Как вы поступите в этом случае?

Ситуация 9

Родители подарили деньги своему ребенку с определенной целью. Он их истратил не по назначению, купил то, что ему давно хотелось. Родители были возмущены, а в свой адрес ребенок услышал много гневных слов. В конце концов он хлопнул дверью и ушел из дома.

В чем причина конфликта? Определите конфликтную ситуацию.

Ситуация 10

В группе есть обучающийся, у которого явно просматривалось нежелание учиться, отсутствие мотивации к этому виду деятельности. Педагогам необходимо вызвать у него интерес к дальнейшему обучению.

В чем причина конфликта? Как вы поступите в этом случае?

4.5 Методические материалы, определяющие процедуры оценивания знаний, умений, навыков и (или) опыта деятельности, характеризующих этапы формирования компетенций

Промежуточная аттестация по учебной дисциплине проводится в соответствии с Положением о промежуточной аттестации обучающихся по основным профессиональным образовательным программам высшего образования – программ бакалавриата в Российском государственном социальном университете и Положение о балльно-рейтинговой системе оценки успеваемости обучающихся по основным профессиональным образовательным программам высшего образования - программам бакалавриата, программам специалитета, программам магистратуры в Российском государственном социальном университете.

На промежуточную аттестацию отводится 20 рейтинговых баллов.

Ответы обучающегося на контрольном мероприятии промежуточной аттестации оцениваются педагогическим работником по 20 - балльной шкале, а итоговая оценка по учебной дисциплине выставляется по пятибалльной системе для экзамена/дифференцированного зачета и по системе зачтено/не зачтено для зачета.

Критерии выставления оценки определяются Положением о балльно-рейтинговой системе оценки успеваемости обучающихся по основным профессиональным образовательным программам высшего образования - программам бакалавриата, программам специалитета, программам магистратуры в Российском государственном социальном университете.

РАЗДЕЛ 5. УСЛОВИЯ РЕАЛИЗАЦИИ ДИСЦИПЛИНЫ

5.1. Перечень основной и дополнительной учебной литературы для освоения дисциплины (модуля)

5.1.1. Основная литература

1. Гуревич, П. С. Психология : учебник для вузов / П. С. Гуревич. — 2-е изд., перераб. и доп. — Москва : Издательство Юрайт, 2020. — 465 с. — (Высшее образование). — ISBN 978-5-9916-5042-7. — Режим доступа : urait.ru/book/psihologiya-449915
2. Чернышев, А. С. Социальная психология личности и группы : учебное пособие для вузов / А. С. Чернышев, С. В. Сарычев. — Москва : Издательство Юрайт, 2020. — 201 с. — (Высшее образование). — ISBN 978-5-534-13692-0. — Режим доступа : urait.ru/book/socialnaya-psihologiya-lichnosti-i-gruppy-466420

5.1.2. Дополнительная литература:

1. Психология и педагогика в 2 ч. Часть 1. Психология : учебник для вузов / В. А. Слостенин [и др.] ; под общей редакцией В. А. Слостенина, В. П. Каширина. — Москва : Издательство Юрайт, 2020. — 230 с. — (Высшее образование). — ISBN 978-5-534-01837-0. — Режим доступа : urait.ru/book/psihologiya-i-pedagogika-v-2-ch-chast-1-psihologiya-451600
2. Психология и педагогика в 2 ч. Часть 2. Педагогика : учебник для вузов / В. А. Слостенин [и др.] ; под общей редакцией В. А. Слостенина, В. П. Каширина. — Москва : Издательство Юрайт, 2020. — 374 с. — (Высшее образование). — ISBN 978-5-534-01839-4. — Режим доступа : urait.ru/book/psihologiya-i-pedagogika-v-2-ch-chast-2-pedagogika-451601
3. Чернова, Г. Р. Социальная психология : учебник для вузов / Г. Р. Чернова. — 2-е изд., испр. и доп. — Москва : Издательство Юрайт, 2020. — 187 с. — (Высшее образование). — ISBN 978-5-534-08299-9. — Текст : электронный // ЭБС Юрайт [сайт]. — URL: <http://www.biblio-online.ru/bcode/455714> (дата обращения: 23.04.2020).

5.2 Перечень ресурсов информационно-коммуникационной сети «Интернет», необходимых для освоения дисциплины (модуля)

№ №	Название электронного ресурса	Описание электронного ресурса	Используемый для работы адрес
1.	ЭБС «Университетская библиотека онлайн»	Электронная библиотека, обеспечивающая доступ высших и средних учебных заведений, публичных библиотек и корпоративных пользователей к наиболее востребованным материалам по всем отраслям знаний от ведущих российских издательств	http://biblioclub.ru/
2.	Научная электронная библиотека eLIBRARY.ru	Крупнейший российский информационно-аналитический портал в области науки, технологии, медицины и образования, содержащий рефераты и полные тексты более 34 млн научных публикаций и	http://elibrary.ru/

№ №	Название электронного ресурса	Описание электронного ресурса	Используемый для работы адрес
		патентов	
3.	Образовательная платформа Юрайт	Электронно-библиотечная система для ВУЗов, ССУЗов, обеспечивающая доступ к учебникам, учебной и методической литературе по различным дисциплинам.	https://urait.ru/
4.	База данных «EastView»	Полнотекстовая база данных периодических изданий	http://ebiblioteka.ru/
5.	База данных международного индекса научного цитирования «Scopus»	Библиографическая и реферативная база данных и инструмент для отслеживания цитируемости статей, опубликованных в научных изданиях	http://www.scopus.com
6.	Международный индекс научного цитирования «Web of Science»	Поисковая интернет-платформа, объединяющая реферативные базы данных публикаций в научных журналах и патентов, в том числе базы, учитывающие взаимное цитирование публикаций. Web of Science охватывает материалы по естественным, техническим, общественным, гуманитарным наукам и искусству.	http://webofknowledge.com
7.	Электронная библиотека «Grebennikon»	Библиотека предоставляет доступ более чем к 30 журналам, выпускаемых Издательским домом "Гребенников".	https://grebennikon.ru

5.3 Методические указания для обучающихся по освоению дисциплины (модуля)

Освоение обучающимся дисциплины (модуля) «*Психология личности и группы*» предполагает изучение материалов дисциплины на аудиторных занятиях и в ходе самостоятельной работы. Аудиторные занятия проходят в форме лекций, семинаров и практических занятий. Самостоятельная работа включает разнообразный комплекс видов и форм работы обучающихся.

Для успешного освоения дисциплины (модуля) и достижения поставленных целей необходимо внимательно ознакомиться с рабочей программы дисциплины (модуля), доступной в электронной информационно-образовательной среде РГСУ.

Следует обратить внимание на списки основной и дополнительной литературы, на предлагаемые преподавателем ресурсы информационно-телекоммуникационной сети Интернет. Эта информация необходима для самостоятельной работы обучающегося.

При подготовке к аудиторным занятиям необходимо помнить особенности каждой формы его проведения.

Подготовка к учебному занятию лекционного типа заключается в следующем.

С целью обеспечения успешного обучения обучающийся должен готовиться к лекции, поскольку она является важнейшей формой организации учебного процесса, поскольку:

- знакомит с новым учебным материалом;
- разъясняет учебные элементы, трудные для понимания;
- систематизирует учебный материал;
- ориентирует в учебном процессе.

С этой целью:

- внимательно прочитайте материал предыдущей лекции;

- ознакомьтесь с учебным материалом по учебнику и учебным пособиям с темой прочитанной лекции;
- внесите дополнения к полученным ранее знаниям по теме лекции на полях лекционной тетради;
- запишите возможные вопросы, которые вы зададите лектору на лекции по материалу изученной лекции;
- постарайтесь уяснить место изучаемой темы в своей подготовке;
- узнайте тему предстоящей лекции (по тематическому плану, по информации лектора) и запишите информацию, которой вы владеете по данному вопросу.

Подготовка к занятию семинарского типа

При подготовке и работе во время проведения лабораторных работ и занятий семинарского типа следует обратить внимание на следующие моменты: на процесс предварительной подготовки, на работу во время занятия, обработку полученных результатов, исправление полученных замечаний.

Предварительная подготовка к учебному занятию семинарского типа заключается в изучении теоретического материала в отведенное для самостоятельной работы время, ознакомление с инструктивными материалами с целью осознания задач лабораторной работы/практического занятия, техники безопасности при работе с приборами, веществами.

Работа во время проведения учебного занятия семинарского типа включает:

- консультирование студентов преподавателями и вспомогательным персоналом с целью предоставления исчерпывающей информации, необходимой для самостоятельного выполнения предложенных преподавателем задач, ознакомление с правилами техники безопасности при работе в лаборатории;
- самостоятельное выполнение заданий согласно обозначенной учебной программой тематики.

Обработка, обобщение полученных результатов лабораторной работы проводится обучающимися самостоятельно или под руководством преподавателя (в зависимости от степени сложности поставленных задач). В результате оформляется индивидуальный отчет. Подготовленная к сдаче на контроль и оценку работа сдается преподавателю. Форма отчетности может быть письменная, устная или две одновременно. Главным результатом в данном случае служит получение положительной оценки по каждой лабораторной работе/практическому занятию. Это является необходимым условием при проведении рубежного контроля и допуска к зачету/дифференцированному зачету/экзамену. При получении неудовлетворительных результатов обучающийся имеет право в дополнительное время пересдать преподавателю работу до проведения промежуточной аттестации.

Самостоятельная работа.

Для более углубленного изучения темы задания для самостоятельной работы рекомендуется выполнять параллельно с изучением данной темы. При выполнении заданий по возможности используйте наглядное представление материала. Более подробная информация о самостоятельной работе представлена в разделах «Учебно-методическое обеспечение самостоятельной работы по дисциплине (модулю)», «Методические указания к самостоятельной работе по дисциплине (модулю)».

5.4 Информационно-технологическое обеспечение образовательного процесса по учебной дисциплине

5.4.1. Средства информационных технологий

1. Персональные компьютеры;
2. Средства доступа к Интернет;
3. Проектор.

5.4.2. Программное обеспечение

- 1.Операционная система Windows 7
- 2.Microsoft Office Professional Plus 2007 Russian Academic OPEN No Level
- 3.Справочно-правовая система Консультант+
- 4.Acrobat Reader DC
- 5.7-Zip
- 6.SKY DNS
- 7.TrueConf(client)

5.4.3. Информационные справочные системы и профессиональные базы данных

№ №	Название электронного ресурса	Описание электронного ресурса	Используемый для работы адрес
1.	ЭБС «Университетская библиотека онлайн»	Электронная библиотека, обеспечивающая доступ высших и средних учебных заведений, публичных библиотек и корпоративных пользователей к наиболее востребованным материалам по всем отраслям знаний от ведущих российских издательств	http://biblioclub.ru/
2.	Научная электронная библиотека eLIBRARY.ru	Крупнейший российский информационно-аналитический портал в области науки, технологии, медицины и образования, содержащий рефераты и полные тексты более 34 млн научных публикаций и патентов	http://elibrary.ru/
3.	Образовательная платформа Юрайт	Электронно-библиотечная система для ВУЗов, ССУЗов, обеспечивающая доступ к учебникам, учебной и методической литературе по различным дисциплинам.	https://urait.ru/
4.	База данных «EastView»	Полнотекстовая база данных периодических изданий	http://ebiblioteka.ru/
5.	База данных международного индекса научного цитирования «Scopus»	Библиографическая и реферативная база данных и инструмент для отслеживания цитируемости статей, опубликованных в научных изданиях	http://www.scopus.com
6.	Международный индекс научного цитирования «Web of Science»	Поисковая интернет-платформа, объединяющая реферативные базы данных публикаций в научных журналах и патентов, в том числе базы, учитывающие взаимное цитирование публикаций. Web of Science охватывает материалы по естественным, техническим, общественным, гуманитарным наукам и искусству.	http://webofknowledge.com
7.	Электронная библиотека «Grebennikon»	Библиотека предоставляет доступ более чем к 30 журналам, выпускаемых Издательским домом "Гребенников".	https://grebennikon.ru

5.5 Материально-техническое обеспечение образовательного процесса по учебной дисциплине

Для изучения дисциплины (модуля) *«Психология личности и группы»* в рамках реализации основной профессиональной образовательной программы высшего образования – программы бакалавриата по направлению подготовки *44.03.01 Педагогическое образование* используются:

Учебная аудитория для занятий лекционного типа оснащена специализированной мебелью (стол для преподавателя, парты, стулья, доска для написания мелом); техническими средствами обучения (видеопроекторное оборудование, средства звуковоспроизведения, экран и имеющие выход в сеть Интернет).

Учебная аудитория для занятий семинарского типа: оснащена специализированной мебелью (стол для преподавателя, парты, стулья, доска для написания мелом); техническими средствами обучения (видеопроекторное оборудование, средства звуковоспроизведения, экран и имеющие выход в сеть Интернет).

5.6 Образовательные технологии

При реализации дисциплины (модуля) *«Психология личности и группы»* применяются различные образовательные технологии, в том числе технологии электронного обучения.

Освоение дисциплины (модуля) *«Психология личности и группы»* предусматривает использование в учебном процессе активных и интерактивных форм проведения учебных занятий в форме деловых и ролевых игр, разбор конкретных ситуаций, психологические и иные тренинги в сочетании с внеаудиторной работой с целью формирования и развития **профессиональных** навыков обучающихся.

Учебные часы дисциплины *«Психология личности и группы»* предусматривают классическую контактную работу преподавателя с обучающимся в аудитории и контактную работу посредством электронной информационно-образовательной среды в синхронном и асинхронном режиме (вне аудитории) посредством применения возможностей компьютерных технологий (электронная почта, электронный учебник, тестирование, вебинар, видеофильм, презентация, форум и др.).

В рамках дисциплины (модуля) *«Психология личности и группы»* предусмотрены встречи с руководителями и работниками организаций, деятельность которых связана с *направленностью* реализуемой основной профессиональной образовательной программы высшего образования – программы бакалавриата.

ЛИСТ РЕГИСТРАЦИИ ИЗМЕНЕНИЙ

№ п/п	Содержание изменения	Реквизиты документа об утверждении изменения	Дата введения изменения



Министерство науки и высшего образования Российской Федерации
Федеральное государственное бюджетное образовательное учреждение
высшего образования
«РОССИЙСКИЙ ГОСУДАРСТВЕННЫЙ СОЦИАЛЬНЫЙ
УНИВЕРСИТЕТ»

УТВЕРЖДАЮ
Декан факультета
информационных технологий

/С.В. Крапивка

21 июня 2021 г.

РАБОЧАЯ ПРОГРАММА ДИСЦИПЛИНЫ (МОДУЛЯ)

***ФОРМИРОВАНИЕ КУЛЬТУРНО-ОБРАЗОВАТЕЛЬНОЙ СРЕДЫ НА ОСНОВЕ
ОБЩЕНАЦИОНАЛЬНЫХ ЦЕННОСТЕЙ***

**Направление подготовки
44.03.01 «Педагогическое образование»**

**Направленность
«Информатика»**

**ОБРАЗОВАТЕЛЬНАЯ ПРОГРАММА ВЫСШЕГО ОБРАЗОВАНИЯ - ПРОГРАММА
БАКАЛАВРИАТА**

**Форма обучения
Заочная**

Москва 2021

Рабочая программа дисциплины (модуля) «Формирование культурно-образовательной среды на основе общенациональных ценностей» разработана на основании федерального государственного образовательного стандарта высшего образования – бакалавриата по направлению подготовки 44.03.01 Педагогическое образование, утвержденного приказом Министерства образования и науки Российской Федерации от 22.02.2018 № 121, учебного плана по основной профессиональной образовательной программе высшего образования - программы бакалавриата по направлению подготовки/специальности 44.03.01 Педагогическое образование, с учетом следующих профессиональных стандартов, сопряженных с профессиональной деятельностью выпускника:

- 01.001 «Педагог (педагогическая деятельность в дошкольном, начальном общем, основном общем, среднем общем образовании) (воспитатель, учитель)»;
- 01.003 «Педагог дополнительного образования детей и взрослых».

Рабочая программа дисциплины (модуля) разработана рабочей группой в составе: старший преподаватель кафедры искусств и художественного творчества, к.п.н., Белякова Т.Е.

Руководитель основной профессиональной образовательной программы



к.п.н,
Е.Ю. Романова

(подпись)

Рабочая программа дисциплины (модуля) обсуждена и утверждена на Ученом совете факультета информационных технологий
Протокол № 15 от 21.06.2021 г.

Декан факультета кандидат педагогических наук, доцент



С.В. Крапивка

(подпись)

Рабочая программа дисциплины (модуля) рекомендована к утверждению представителями организаций-работодателей
ГБОУ города Москвы «Школа № 1591»
Заместитель директора по учебно-воспитательной работе, к.п.н.



А.С. Литвинова

(подпись)

Рабочая программа дисциплины (модуля) рецензирована и рекомендована к утверждению:
Заведующий кафедрой теории и методики обучения математике и информатике
ФГБОУ ВО «Московский педагогический государственный университет», д.п.н., доцент



Л.Л. Босова

(подпись)

к.ф.-м.н., доцент кафедры информатики и прикладной математики РГСУ



О.А. Мудракова

(подпись)

Согласовано
Научная библиотека, директор



И.Г. Маляра

(подпись)

СОДЕРЖАНИЕ

РАЗДЕЛ 1. ПАСПОРТ РАБОЧЕЙ ПРОГРАММЫ ДИСЦИПЛИНЫ (МОДУЛЯ)	4
1.1 Цель и задачи дисциплины (модуля).....	4
1.2. Место дисциплины (модуля) в структуре основной профессиональной образовательной программы высшего образования-программы бакалавриата	4
1.3 Планируемые результаты обучения по учебной дисциплине в рамках планируемых результатов освоения основной профессиональной образовательной программы высшего образования – программы бакалавриата	4
РАЗДЕЛ 2. СТРУКТУРА И СОДЕРЖАНИЕ ДИСЦИПЛИНЫ	6
2.1 Объем дисциплины (модуля), включая контактную работы обучающегося с педагогическими работниками и самостоятельную работу обучающегося	6
2.2. Учебно-тематический план дисциплины (модуля).....	6
РАЗДЕЛ 3. УЧЕБНО-МЕТОДИЧЕСКОЕ ОБЕСПЕЧЕНИЕ САМОСТОЯТЕЛЬНОЙ РАБОТЫ ОБУЧАЮЩИХСЯ ПО УЧЕБНОЙ ДИСЦИПЛИНЕ	8
3.1. Виды самостоятельной работы обучающихся по учебной дисциплине	8
3.2 Методические указания к самостоятельной работе по учебной дисциплине	8
РАЗДЕЛ 4. ФОНД ОЦЕНОЧНЫХ СРЕДСТВ ДЛЯ ПРОВЕДЕНИЯ ПРОМЕЖУТОЧНОЙ АТТЕСТАЦИИ ОБУЧАЮЩИХСЯ ПО УЧЕБНОЙ ДИСЦИПЛИНЕ	10
4.1. Форма промежуточной аттестации обучающегося по учебной дисциплине	23
4.2. Перечень компетенций с указанием этапов их формирования в процессе освоения образовательной программы	23
4.3 Описание показателей и критериев оценивания компетенций на различных этапах их формирования, описание шкал оценивания	24
4.4 Типовые контрольные задания или иные материалы, необходимые для оценки знаний, умений, навыков и (или) опыта деятельности, характеризующих этапы формирования компетенций в процессе освоения образовательной программы	26
4.5 Методические материалы, определяющие процедуры оценивания знаний, умений, навыков и (или) опыта деятельности, характеризующих этапы формирования компетенций.....	26
РАЗДЕЛ 5. УСЛОВИЯ РЕАЛИЗАЦИИ ДИСЦИПЛИНЫ	28
5.1. Перечень основной и дополнительной учебной литературы для освоения дисциплины (модуля) ..28	
5.2 Перечень ресурсов информационно-коммуникационной сети «Интернет», необходимых для освоения дисциплины (модуля)	28
5.3 Методические указания для обучающихся по освоению дисциплины (модуля).....	28
5.4 Информационно-технологическое обеспечение образовательного процесса по учебной дисциплине	31
5.5 Материально-техническое обеспечение образовательного процесса по учебной дисциплине.....	31
5.6 Образовательные технологии	32
ЛИСТ РЕГИСТРАЦИИ ИЗМЕНЕНИЙ.....	Ошибка! Закладка не определена.

РАЗДЕЛ 1. ПАСПОРТ РАБОЧЕЙ ПРОГРАММЫ ДИСЦИПЛИНЫ (МОДУЛЯ)

1.1 Цель и задачи дисциплины (модуля)

Целью дисциплины является освоение основных теоретических концепций, с помощью которых исторически осуществлялось осмысление категории «культурно-образовательная среда» в гуманитарном знании; осознание многомерности, масштабности и сложности феномена образовательного процесса и его опоре на общенациональные ценности.

Задачи дисциплины:

- изучение сущности явления «культурно-образовательная среда» в современном гуманитарном знании;
- формирование понимания культурно-образовательной среды на основе общенациональных ценностей»
- введение в общеметодологическую проблематику наук исследований ценностных оснований отечественной культуры и образования.

1.2. Место дисциплины (модуля) в структуре основной профессиональной образовательной программы высшего образования-программы бакалавриата

Учебная дисциплина *«Формирование культурно-образовательной среды на основе общенациональных ценностей»* реализуется в *обязательной* части основной образовательной программы по направлению подготовки *«44.03.01 Педагогическое образование»* заочной формы обучения.

Изучение дисциплины (модуля) *«Формирование культурно-образовательной среды на основе общенациональных ценностей»* базируется на знаниях и умениях, полученных обучающимися ранее в ходе освоения программного материала ряда учебных дисциплин: *«Педагогика», «Основы информационной культуры педагога», «Возрастная и педагогическая психология».*

Перечень последующих учебных дисциплин, для которых необходимы знания, умения и навыки, формируемые данной учебной дисциплиной: *«педагогическая и преддипломная практики».*

1.3 Планируемые результаты обучения по учебной дисциплине в рамках планируемых результатов освоения основной профессиональной образовательной программы высшего образования – программы бакалавриата.

Процесс освоения дисциплины (модуля) направлен на формирование у обучающихся следующих универсальных, общепрофессиональных и профессиональных компетенций: ОПК-4 в соответствии с основной профессиональной образовательной программой высшего образования – программа бакалавриата по направлению подготовки *«44.03.01 Педагогическое образование»*

В результате освоения дисциплины (модуля) обучающийся должен демонстрировать следующие результаты:

Категория компетенции	Код компетенции	Формулировка компетенции	Код и наименование индикатора достижения компетенции	Результаты обучения
<p>Построение воспитывающей образовательной среды</p>	<p>ОПК-4</p>	<p>Способен осуществлять духовно-нравственное воспитание обучающихся в учебной и внеучебной деятельности</p>	<p>ОПК-4.ИД-1. Сформирован понятийный аппарат и теоретическая основа для выполнения практических действий в рамках компетенции</p>	<p>ОПК-4.1 Знает: общие принципы и подходы к реализации процесса воспитания; методы и приемы формирования ценностных ориентаций обучающихся, развития нравственных чувств (совести, долга, эмпатии, ответственности и др.), формирования нравственного облика (терпения, милосердия и др.), нравственной позиции (способности различать добро и зло, проявлять самоотверженность, готовности к преодолению жизненных испытаний) нравственного поведения (готовности служения людям и Отечеству)</p>
			<p>ОПК-4.ИД-2. Планирует и выполняет практические действия в рамках компетенции</p>	<p>ОПК-4.2 Умеет: создавать воспитательные ситуации, содействующие становлению у обучающихся нравственной позиции, духовности, ценностного отношения к</p>

			человеку
		ОПК-4.ИД-3. Применяет методы анализа практической деятельности и ее результатов в рамках компетенции	ОПК-4.3 Владеет методами и приемами становления нравственного отношения обучающихся к окружающей действительности; способами усвоения подростающим поколением и претворением в практическое действие и поведение духовных ценностей (индивидуально- личностных, общечеловеческих, национальных, семейных и др.)

РАЗДЕЛ 2. СТРУКТУРА И СОДЕРЖАНИЕ ДИСЦИПЛИНЫ

2.1 Объем дисциплины (модуля), включая контактную работу обучающегося с педагогическими работниками и самостоятельную работу обучающегося

Общая трудоемкость дисциплины составляет 3 зачетные единицы. По дисциплине предусмотрен *зачет*.

Заочная форма обучения

Вид учебной работы	Всего часов	Семестры				
		3	4			
Контактная работа обучающихся с педагогическими работниками	24	8	16			
Учебные занятия лекционного типа	6	2	4			
<i>из них: в форме практической подготовки</i>						
Практические занятия	6	2	4			
<i>из них: в форме практической подготовки</i>						
Лабораторные занятия						
<i>из них: в форме практической подготовки</i>						
Иная контактная работа	12	4	8			
<i>из них: в форме практической подготовки</i>						

Самостоятельная работа обучающихся	80	28	52			
<i>из них: в форме практической подготовки</i>						
Контроль промежуточной аттестации	4		4			
Форма промежуточной аттестации			зачет			
ОБЪЕМ ДИСЦИПЛИНЫ (МОДУЛЯ) В ЧАСАХ	108	36	72			

2.2. Учебно-тематический план дисциплины (модуля)

Заочная форма обучения

Раздел, тема	Виды учебной работы, академических часов												
	Всего	Самостоятельная работа	<i>из них: в форме практической подготовки</i>	Контактная работа обучающихся с педагогическими работниками								<i>из них: в форме практической подготовки</i>	
				Всего	<i>из них: в форме практической подготовки</i>	Лекционные занятия	<i>из них: в форме практической подготовки</i>	Семинарские/практические занятия	<i>из них: в форме практической подготовки</i>	Лабораторные занятия	<i>из них: в форме практической подготовки</i>		Иная контактная работа
Модуль 1 (семестр 3)													
Раздел 1.1	36	36		8		2		2				4	
Контроль промежуточной аттестации (час)													
Общий объем, часов	36	28		8		2		2				4	
Форма промежуточной аттестации													
Модуль 2 (семестр 4)													
Раздел 2.1	34	26		8		2		2				4	
Раздел 2.2	34	26		8		2		2				4	

Контроль промежуточной аттестации (час)	4												
Общий объем, часов	72	52		16		4		4				8	
Форма промежуточной аттестации	зачет												
Общий объем, часов	108	80		24		6		6				12	

РАЗДЕЛ 3. УЧЕБНО-МЕТОДИЧЕСКОЕ ОБЕСПЕЧЕНИЕ САМОСТОЯТЕЛЬНОЙ РАБОТЫ ОБУЧАЮЩИХСЯ ПО УЧЕБНОЙ ДИСЦИПЛИНЕ

3.1. Виды самостоятельной работы обучающихся по учебной дисциплине

Очная форма обучения

Раздел, тема	Всего	Виды самостоятельной работы обучающихся					
		Академическая активность, час	Форма академической активности	Выполнение практ. заданий, час	Форма практического задания	Рубежный текущий контроль, час	Форма рубежного текущего контроля
Модуль 1 (семестр 4)							
Раздел 1.1	15	6	Подготовка к лекционным и практическим занятиям, самостоятельное изучение раздела в ЭИОС	7	реферат	2	Компьютерное тестирование или иная форма рубежного контроля по усмотрению преподавателя
Раздел 1.2	15	6	Подготовка к лекционным и практическим занятиям, самостоятельное изучение раздела в ЭИОС	7	реферат	2	Компьютерное тестирование или иная форма рубежного контроля по усмотрению преподавателя
Раздел 1.3	15	6	Подготовка к лекционным и практическим занятиям, самостоятельное изучение раздела в ЭИОС	7	реферат	2	Компьютерное тестирование или иная форма рубежного контроля по усмотрению преподавателя

Общий объем по модулю/семестру, часов	45	18		21		6	
Общий объем по дисциплине (модулю), часов	45	18		21		6	

Заочная форма обучения

Раздел, тема	Всего	Виды самостоятельной работы обучающихся					
		Академическая активность, час	Форма академической активности	Выполнение практ. заданий, час	Форма практического задания	Рубежный текущий контроль, час	Форма рубежного текущего контроля
Модуль 1 (семестр 3)							
Раздел 1.1	36	17	Подготовка к лекционным и практическим занятиям, самостоятельное изучение раздела в ЭИОС	17	реферат	2	Компьютерное тестирование или иная форма рубежного контроля по усмотрению преподавателя
Общий объем по модулю/семестру, часов	28	17		17		2	
Модуль 2 (семестр 4)							
Раздел 2.1	26	12	Подготовка к лекционным и практическим занятиям, самостоятельное изучение раздела в ЭИОС	12	реферат	2	Компьютерное тестирование или иная форма рубежного контроля по усмотрению преподавателя
Раздел 2.2	26	12	Подготовка к лекционным и практическим занятиям, самостоятельное изучение раздела в ЭИОС	12	реферат	2	Компьютерное тестирование или иная форма рубежного контроля по усмотрению преподавателя
Общий объем по модулю/семестру, часов	52	24		24		4	
Общий объем по дисциплине (модулю), часов	80	41		41		6	

3.2 Методические указания к самостоятельной работе по учебной дисциплине

РАЗДЕЛ 1. ПРОЕКТНЫЙ ДИСКУРС ФОРМИРОВАНИЯ ОБЩЕНАЦИОНАЛЬНЫХ ЦЕННОСТЕЙ В КУЛЬТУРНО-ОБРАЗОВАТЕЛЬНОЙ СРЕДЕ

Тема 1.1. Проблемы формирования ценностных параметров национально-культурной идентичности в современных образовательных проектах

Цель: научить использовать знания из области социально-культурного проектирования для решения научно-исследовательских, научно-практических, прикладных задач; научить применять проектное и исследовательское знание в проектировании культурно-образовательной среды на основе общенациональных ценностей; обеспечить свободное владение проектными практиками и технологиями культурно-образовательной направленности самостоятельно ставить конкретные цели и задачи научных и проектных исследований и решать их с помощью свободно выбираемых теорий и методов, информационных технологий; изучать различные виды культурных объектов в разных контекстах и взаимосвязях, критически анализировать информационные ресурсы по тематике исследования и самостоятельно представлять результаты исследований.

Перечень изучаемых элементов содержания:

Влияние социокультурных трансформаций 1990-х годов на создание новых символов российского общества. Необходимость разработки дискурса «позитивной идентичности» и проектирования ценностных параметров духовно-нравственного развития личности как базовых понятий социализации и инкультурации. Необходимость междисциплинарных подходов в подготовке и формировании образовательных программ, целенаправленно сконцентрированных на решении образовательно-воспитательных задач. Формирование ценностных параметров национально-культурной идентичности в разработке духовных ориентиров государственной культурной политики России.

Вопросы для самоподготовки:

1. Что такое позитивная идентичность и ее роль в современных культурно-образовательных проектах.
2. Роль восточно-христианского дискурса в формировании идентичности русского народа.
3. Основные задачи государственной культурной политики в формировании ценностных параметров национально-культурной идентичности в современных образовательных проектах.

Тема 1.2. Наследование духовного опыта России в контексте формирования культурно-образовательной среды

Цель: научить использовать знания из истории культуры для решения научно-исследовательских, научно-практических, прикладных задач; научить применять культурологическое знание в культурно-образовательной деятельности; свободным владением теориями, категориями и методами, связанными с изучением духовного опыта России, процессов, практик; самостоятельно ставить конкретные цели и задачи научных исследований и решать их с помощью свободно выбираемых теорий и методов, информационных технологий; изучать различные виды культурных объектов в разных контекстах и взаимосвязях, критически анализировать информационные ресурсы по тематике исследования и самостоятельно представлять результаты исследований.

Перечень изучаемых элементов содержания:

Актуализация достижений русской исторической школы – трудов Ключевского, Гумилевского, Горского и других ее представителей в контексте формирования культурно-образовательной среды. Критика постмодернистских интерпретаций наследуемого духовного опыта Руси в контексте сопоставления «Россия – Европа». Взаимоотношение церкви и государства в процессе наследования духовного опыта России и его учет в формировании культурно-образовательной среды. Полиэтничность, проблема сохранения самобытности национальной культуры, судьба русского культурного наследия – актуальные проблемы в дальнейшем развитии культурно-образовательных процессов.

Вопросы для самоподготовки:

1. Роль А. Карташева в изучении проблемы наследования духовного опыта России.
2. Оценка перспектив наследования духовного опыта России в образовательных проектах с позиций современного отечественного либерализма.
3. Возрождение культурологических основ отечественного образования как перспектива творческого освоения духовного опыта России в культурно-образовательной деятельности.

Тема 1.3. Историко-культурологические вехи формирования духовных символов на основе общенациональных ценностей.

Цель: научить использовать знания из истории культуры для решения научно-исследовательских, научно-практических, прикладных задач; научить применять культурологическое знание в изучении духовных символов на основе общенациональных ценностей; свободным владением теориями, категориями и методами, связанными с изучением культурных форм, процессов, практик; самостоятельно ставить конкретные цели и задачи научных исследований и решать их с помощью свободно выбираемых теорий и

методов, информационных технологий; изучать различные виды культурных объектов в разных контекстах и взаимосвязях, критически анализировать информационные ресурсы по тематике исследования и самостоятельно представлять результаты исследований.

Перечень изучаемых элементов содержания:

Проблема социокультурной трансформации (или переходных этапов) в развитии социумов. Обобщение кризисных этапов развития русской истории в трудах русских религиозных философов. Реформы Петра - начало имперского самодержавия и абсолютизма в России. Дискуссии славянофилов и западников о близости или отдаленности классического наследия на Руси. Секуляризация и «раскол» – как разрывы православных традиций в 18 веке. Влияние нигилизма на формирование духовных символов на основе общенациональных ценностей. Проблема сохранения национально-культурного наследия России в условиях интеграции в мировое сообщество.

Вопросы для самоподготовки:

1. Значение работы Г. Флоровского «Пути русского богословия» для формирования духовных символов на основе общенациональных ценностей.
2. В чем состоит сходство и различие в формировании духовных символов на Руси в сравнении с западным Средневековьем и Возрождением?
3. Роль петровских реформ формирования духовных символов на основе общенациональных ценностей.

Тема 1.4. Сущность и содержание понятий «духовность», «нравственность», «мораль», «воспитание», «духовно-нравственное воспитание». Задачи образования в формировании духовно-нравственных основ национального менталитета

Цель: развитие способности к абстрактному мышлению, анализу, синтезу; способности использовать знание фундаментальных наук в своей научно-исследовательской и научно-практической деятельности; способности применять культурологическое знание в профессиональной деятельности и социальной практике; свободным владением теориями, категориями и методами, связанными с изучением культурных форм, процессов, практик; способности самостоятельно ставить конкретные цели и задачи научных исследований и решать их с помощью свободно выбираемых теорий и методов, информационных технологий с использованием мирового опыта; способности строить и использовать модели для описания и прогнозирования различных явлений; формулировать проектно-технические задания.

Перечень изучаемых элементов содержания:

Преодоление негативных тенденций в процессе модернизации, наносящих ущерб формированию духовно-нравственных основ национального менталитета. Понятие нравственной нормы и задачи современного отечественного образования. Использование традиций духовно-нравственного воспитания, значимых для сохранения национального

менталитета российского общества. Роль культуры в духовно-нравственном развитии подрастающего поколения в соответствии с особенностями национального менталитета народов России. Достижения отечественной этической мысли и их значение в современном духовно-нравственном воспитании. Содержание понятия "духовность" в научных исследованиях и в религиозной культуре. Их возможная взаимосвязь. Сущностные характеристики понятия "нравственность" и "мораль" в современной этике. Их различия и взаимосвязь. Парадокс моральной оценки и парадокс морального поведения. Их значение для духовно-нравственного воспитания. Осмысление категории "воспитание" с позиций задач формирования духовности и нравственного развития личности. Институциональные и внеинституциональные возможности духовно-нравственного воспитания. Потенциал их взаимодействия в российском обществе.

Вопросы для обсуждения:

1. Определите сущность духовно-нравственного воспитания в современном обществе.
2. В чем состоит взаимосвязь морали и нравственности и ее значение для духовно-нравственного воспитания.
3. Как избежать парадоксов моральной оценки и морального поведения в духовно-нравственном воспитании?
4. Какова роль учреждений образования в современном духовно-нравственном воспитании.
5. Формула «православие-самодержавие – народность» и ее значение для сохранения и развития традиций образования в соответствии с духовно-нравственными основами национального менталитета.
6. Взаимосвязь религиозного опыта и достижений русской философии в области формирования духовно-нравственного самосознания русского народа.
7. Влияние национального менталитета на существующую отечественную образовательную практику.
8. Духовно-мировоззренческие ориентиры современного отечественного образования.

ПРАКТИЧЕСКОЕ ЗАДАНИЕ К РАЗДЕЛУ 1:

Форма практического задания: доклад

Перечень тем докладов к разделу 1:

1. Роль св. Кирилла и Мефодия в формировании идентичности русского народа.
2. Исходные ценностные параметры национально-культурной идентичности в современных образовательных проектах.
3. Литературные памятники древнерусской культуры – «Слове о законе и благодати» митрополита Иллариона, «Поучении детям» В. Мономаха, «Речи философа» в «Повести

временных лет» и других литературных источниках как кодексы социальных нормативов русского народа.

4. Роль ценностных параметров национально-культурной идентичности в модернизации российского общества.
5. Ориентиры государственной культурной политики по сохранению и формированию идентичности российского общества.
6. Русская историческая школа возрождения русского культурно-исторического и духовного наследия и ее значение для формирования культурно-образовательной среды.
7. Русская иконопись как духовное наследие России.
8. Роль православной культуры в развитии русской нации.
9. Реинтерпретация исторического прошлого России «Государство и эволюция» Е. Гайдара и ее негативные последствия для образовательного процесса.
10. «Русский мир» как форма наследования духовного опыта народов России и его значение для современной культурно-образовательной деятельности.
11. Сущностные характеристики понятия "нравственность" и "мораль" в современной этике. Их различия и взаимосвязь.
12. Парадокс моральной оценки и парадокс морального поведения. Их значение для духовно-нравственного воспитания.
13. Институциональные и внеинституциональные возможности духовно-нравственного воспитания. Потенциал их взаимодействия в российском обществе.
14. Значение этики Аристотеля для духовно-нравственного воспитания.
15. Мораль и право. Их взаимосвязь.
16. Основные направления инкультурации и социализации в современном российском обществе.
17. «Русская идея» и ее интерпретация в современном российском обществе.
18. Содержание общенациональных ценностей в российском обществе переходного периода.
19. Сущность процесса социализации и инкультурации в современной культурно-образовательной среде.
20. Освоение общенациональных ценностей в процессе социокультурного взаимодействия.

РУБЕЖНЫЙ КОНТРОЛЬ К РАЗДЕЛУ 1: Форма рубежного контроля – устный опрос

РАЗДЕЛ 2. ПРОБЛЕМЫ ФОРМИРОВАНИЯ КУЛЬТУРНО-ОБРАЗОВАТЕЛЬНОЙ СРЕДЫ XXI ВЕКА НА ОСНОВЕ ОБЩЕНАЦИОНАЛЬНЫХ ЦЕННОСТЕЙ

Тема 2.1. Формирование культурно-образовательной среды в просветительских стратегиях XXI века на основе общенациональных ценностей

Цель: развитие способности к абстрактному мышлению, анализу, синтезу; способности использовать знание фундаментальных наук в своей научно-исследовательской и научно-практической деятельности (ОПК-1); способности применять культурологическое знание в профессиональной деятельности и социальной практике; свободным владением теориями, категориями и методами, связанными с изучением культурных форм, процессов, практик; способности самостоятельно ставить конкретные цели и задачи научных исследований и решать их с помощью свободно выбираемых теорий и методов, информационных технологий с использованием мирового опыта; способности строить и использовать модели для описания и прогнозирования различных явлений; формулировать проектно-технические задания.

Перечень изучаемых элементов содержания:

Проблема демократизации в сфере культуры и образования. Модель Просвещения в сфере образования и ее значение для современной культурно-образовательной среды. Издержки мировоззренческого плюрализма в просветительских стратегиях XXI века. Востребованность концепции классического образования в современной культурно-образовательной среде. Место и роль религиозной педагогики в современном социуме. Необходимость актуализации ценностных ориентаций в пространстве культурно-образовательной среды. Целостность и гармоничность развития личности как необходимый идеал современной педагогики.

Вопросы для самоподготовки:

1. Каковы кризисные тенденции в современном образовании?
2. В чем состоит решение проблемы освоения культурного опыта старших поколений в современном российском обществе?
3. Специфика просветительских стратегий в формировании отечественной культурно-образовательной среды.

Тема 2.2. Освоение общенациональных ценностей в дискурсах философии, религии, искусства. Роль отечественной православной традиции в формировании культурно-образовательной среды на основе общенациональных ценностей

Цель: развитие способности к абстрактному мышлению, анализу, синтезу; способности использовать знание фундаментальных наук в своей научно-исследовательской и научно-практической деятельности; способности применять культурологическое знание в профессиональной деятельности и социальной практике; свободным владением теориями,

категориями и методами, связанными с изучением культурных форм, процессов, практик; способности самостоятельно ставить конкретные цели и задачи научных исследований и решать их с помощью свободно выбираемых теорий и методов, информационных технологий с использованием мирового опыта; способности строить и использовать модели для описания и прогнозирования различных явлений; формулировать проектно-технические задания.

Перечень изучаемых элементов содержания

Взаимосвязь истории, религии и культуры в освоении общенациональных ценностей в дискурсах философии, религии, искусства. Философия стоицизма об истоках духовно-нравственных «антиценностей». «Наставничество» в духовно-нравственном воспитании античности и его значение для современного освоения общенациональных ценностей. Роль патриотизма в освоении общенациональных ценностей. Основы духовно-нравственного воспитания в древнерусской культуре. Соборность как одно из важнейших условий освоения общенациональных ценностей. Исторические вехи формирования русской религиозно-философской традиции. Созидание основ русско-христианской картины мира. Роль патристики в формировании христианской культуры. Основные парадигмы древнерусского религиозно-философского знания и типологические черты русско-христианской картины мира. Идеи исихазма в России. Историческая роль учения исихазма в формировании русской духовности. Религиозно-философские концепции XX века в России и их значение для духовно-нравственного воспитания.

Вопросы для обсуждения (семинар-диспут):

1. Духовно-нравственные проблемы в философии стоиков.
2. Освоение общенациональных ценностей в античной философии.
3. Формирование духовного самосознания как условие освоения общенациональных ценностей.
4. Роль святоотеческой литературы в духовно-нравственном воспитании подрастающего поколения.
5. Сущность русской религиозно-философской традиции в формировании культурно-образовательной среды на основе общенациональных ценностей
6. Русско-христианская картина мира и ее роль в формировании национального самосознания русского народа.
7. Основные парадигмы древнерусского религиозно-философского знания.
8. Влияние религиозно-философских концепций XX века в России на формирование культурно-образовательной среды на основе общенациональных ценностей

Тема 2.3. Взаимосвязь духовно-нравственного и эстетического воспитания в культурно-образовательной среде.

Цель: развитие способности к абстрактному мышлению, анализу, синтезу; способности использовать знание фундаментальных наук в своей научно-исследовательской и научно-практической деятельности; способности применять культурологическое знание в профессиональной деятельности и социальной практике; свободным владением теориями, категориями и методами, связанными с изучением культурных форм, процессов, практик; способности самостоятельно ставить конкретные цели и задачи научных исследований и

решать их с помощью свободно выбираемых теорий и методов, информационных технологий с использованием мирового опыта; способности строить и использовать модели для описания и прогнозирования различных явлений; формулировать проектно-технические задания.

Перечень изучаемых элементов содержания:

Основные стратегии и концептуальные положения эстетического развития личности в духовно-нравственном воспитании учреждениями образования. Роль массового музыкального просвещения в духовно-нравственном воспитании учащихся учреждений образования. Духовно-нравственный потенциал самодеятельного творчества в учреждениях образования. Программа эстетического воспитания подрастающего поколения средствами фольклора. Основные технологии организации клубной деятельности в области духовно-нравственного воспитания средствами образования.

Вопросы для обсуждения:

1. Категории «этического» и «эстетического». Их взаимосвязь в духовно-нравственном воспитании.
2. Роль искусства в обеспечении взаимосвязи духовно-нравственного и эстетического воспитания в культурно-образовательной среде.
3. Потенциал духовно-нравственного развития личности в исполнительской деятельности.
4. Роль народного творчества в обеспечении взаимосвязи духовно-нравственного и эстетического воспитания в культурно-образовательной среде

Тема 2.4. Потенциал культурно-образовательной среды на основе общенациональных ценностей в процессе инкультурации и социализации личности

Цель: развитие способности к абстрактному мышлению, анализу, синтезу; способности использовать знание фундаментальных наук в своей научно-исследовательской и научно-практической деятельности; способности применять культурологическое знание в профессиональной деятельности и социальной практике; свободным владением теориями, категориями и методами, связанными с изучением культурных форм, процессов, практик; способности самостоятельно ставить конкретные цели и задачи научных исследований и решать их с помощью свободно выбираемых теорий и методов, информационных технологий с использованием мирового опыта; способности строить и использовать модели для описания и прогнозирования различных явлений; формулировать проектно-технические задания.

Перечень изучаемых элементов содержания:

Доминанты духовно-нравственного воспитания в культурно-образовательной среде как процесс социализации и инкультурации личности. Культуросообразность духовно-нравственного воспитания детей в культурно-образовательной среде на основе

общенациональных ценностей. Влияние культурно-образовательной среды на процесс социализации и инкультурации молодежи в процессе освоения общенациональных ценностей. Основные направления развития культурно-образовательной среды в сфере образования и перспективы ее развития.

Вопросы для обсуждения:

1. Сущность процессов социализации и инкультурации личности на основе общенациональных ценностей.
2. Роль культуры и искусства в социализации и инкультурации в современной культурно-образовательной среде.
3. Эволюция общенациональных ценностей в контексте инкультурации и социализации личности.

ПРАКТИЧЕСКОЕ ЗАДАНИЕ К РАЗДЕЛУ 2:

Форма практического задания: доклад

Перечень тем докладов к разделу 2:

1. Взгляды Н. Бердяева на освоение культурного наследия в образовательном пространстве.
2. «Педагогика альтернатив» и ее негативные последствия для духовно-нравственного воспитания подрастающего поколения.
3. Роль религиозного мировоззрения в формировании современных просветительских стратегий в российском обществе.
4. В. Зеньковский о проблемах воспитания в свете христианской антропологии.
5. Перспективы дальнейшего совершенствования просветительской деятельности в сфере отечественного образования.
6. Роль церкви в решении духовно-нравственных проблем современного общества.
7. Категория свободы и ее роль в освоении общенациональных ценностей.
8. Значение «Поучения» Владимира Мономаха в освоении общенациональных ценностей русским народом.
9. Роль русской философии в освоении общенациональных ценностей.
10. Влияние славянофилов на формирование национального самосознания русского народа.
11. Религиозная картина мира как область сакральной культуры.
12. Категория сакральности в контексте духовно-нравственных традиций.
13. И. Ильин о христианской культуре
14. Роль патристики в формировании христианской культуры. Типологические черты Русско-христианской картины мира.
15. Основные парадигмы древнерусского религиозно-философского знания.
16. Возможности учреждений образования в духовно-нравственном воспитании молодежи?
17. Основные перспективы совершенствования духовно-нравственного воспитания в учреждениях образования?
18. Основное содержание эстетического воспитания в учреждениях образования, способствующего духовно-нравственному развитию личности?

19. Основные достижения музыкального просветительства в нашей стране и за рубежом, значимые для духовно-нравственного воспитания в культурно-образовательной среде.

20. Современные требования к организации самодеятельного творчества в культурно-образовательной среде как средства духовно-нравственного воспитания.

РУБЕЖНЫЙ КОНТРОЛЬ К РАЗДЕЛУ 2: Форма рубежного контроля – устный опрос.

РАЗДЕЛ 3. ФОРМИРОВАНИЕ КУЛЬТУРНО-ОБРАЗОВАТЕЛЬНОЙ СРЕДЫ СРЕДСТВАМИ ХУДОЖЕСТВЕННОЙ ЛИТЕРАТУРЫ НА ОСНОВЕ ОБЩЕНАЦИОНАЛЬНЫХ ЦЕННОСТЕЙ

Тема 3.1. Духовно-художественные традиции в русской ментальности в формировании культурно-образовательной среды

Цель: развитие способности к абстрактному мышлению, анализу, синтезу; способности использовать знание фундаментальных наук в своей научно-исследовательской и научно-практической деятельности; способности применять культурологическое знание в профессиональной деятельности и социальной практике; свободным владением теориями, категориями и методами, связанными с изучением культурных форм, процессов, практик; способности самостоятельно ставить конкретные цели и задачи научных исследований и решать их с помощью свободно выбираемых теорий и методов, информационных технологий с использованием мирового опыта; способности строить и использовать модели для описания и прогнозирования различных явлений; формулировать проектно-технические задания.

Перечень изучаемых элементов содержания:

Взаимосвязь русской ментальности с художественным осмыслением духовных ценностей. Роль русской художественной литературы в сохранении духовно-художественных традиций. Идея общественного служения как основа доминирующего содержания этих традиций и их освоения в современном обществе. Сопряжение «формального» и «неформальных» начал в раскрытии духовно-нравственной проблематики, актуальной для становления и развития личности в духовно-художественных традициях. Проблема сострадания и милосердия как главное содержание отечественной литературы и искусства.

Вопросы для обсуждения:

1. Роль литературы и искусства в формировании культурно-образовательной среды в соответствии с особенностями русской ментальности.

2. Тема общественного служения в отечественной художественной практике и ее развитие в современном социуме.

3. Тема «маленького человека» в русской художественной литературе и искусстве и ее значение для формирования культурно-образовательной среды.

4. Основное духовно-нравственное содержание отечественного культурно-художественного наследия.

Тема 3.2. Традиционная народная духовность в русском мифопоэтическом и сказочном фольклоре и ее потенциальная роль в культурно-образовательной среде

Цель: развитие способности к абстрактному мышлению, анализу, синтезу; способности использовать знание фундаментальных наук в своей научно-исследовательской и научно-практической деятельности; способности применять культурологическое знание в профессиональной деятельности и социальной практике; свободным владением теориями, категориями и методами, связанными с изучением культурных форм, процессов, практик; способности самостоятельно ставить конкретные цели и задачи научных исследований и решать их с помощью свободно выбираемых теорий и методов, информационных технологий с использованием мирового опыта; способности строить и использовать модели для описания и прогнозирования различных явлений; формулировать проектно-технические задания.

Перечень изучаемых элементов содержания:

Роль дохристианского опыта в формировании традиционной народной духовности. Религиозные христианские идеалы русского народа – новый этап в осмыслении мифопоэтического и сказочного фольклора. Роль исследований А.Н. Афанасьева для осмысления культурно-образовательного потенциала мифопоэтического и сказочного фольклора. Космологическая картина мира древних славян и ее духовно-нравственное значение. Основное содержание педагогики русского сказочного фольклора и его значение для формирования современной культурно-образовательной среды.

Вопросы для обсуждения:

1. Духовно-нравственное значение русского мифо-поэтического и сказочного фольклора.

2. Сопоставительный анализ духовно-нравственного содержания античной и славянской мифологии.

3. Экологическая этика мифо-поэтического и сказочного фольклора и ее роль в становлении культурно-образовательной среды.

4. Включение духовно-нравственного содержания мифо-поэтического и сказочного фольклора в современные педагогические практики.

Тема 3.3. Религиозные мотивы в русской художественной литературе как отражение общенациональных ценностей, значимых для культурно-образовательного процесса

Цель: развитие способности к абстрактному мышлению, анализу, синтезу; способности использовать знание фундаментальных наук в своей научно-исследовательской и научно-практической деятельности; способности применять культурологическое знание в профессиональной деятельности и социальной практике; свободным владением теориями, категориями и методами, связанными с изучением культурных форм, процессов, практик; способности самостоятельно ставить конкретные цели и задачи научных исследований и решать их с помощью свободно выбираемых теорий и методов, информационных технологий с использованием мирового опыта; способности строить и использовать модели для описания и прогнозирования различных явлений; формулировать проектно-технические задания.

Перечень изучаемых элементов содержания:

Связь христианской этики с русской художественной литературой. Киевский период развития древнерусской литературы. Летописи как первый опыт систематического осмысления христианства в литературном творчестве. Стремление создателей литературных произведений соотнести общественные и социальные проблемы с проблемами духовного самосовершенствования, связанного с необходимостью служения людям, обществу.

Вопросы для обсуждения:

1. Евангелические смыслы и ценности в русской художественной литературе.
2. Эволюция религиозных мотивов в русской художественной литературе как отражение общенациональных ценностей, значимых для культурно-образовательного процесса
3. Педагогическое значение православной интерпретации христианства в произведениях русской художественной литературы.
4. Дальнейшие перспективы освоения христианского содержания русской художественной литературы в современной культурно-образовательной среде.

Тема 3.4. Наследование русского духовного опыта в контексте современных культурно-образовательных проектов.

Цель: развитие способности к абстрактному мышлению, анализу, синтезу; способности использовать знание фундаментальных наук в своей научно-исследовательской и научно-практической деятельности; способности применять культурологическое знание в профессиональной деятельности и социальной практике; свободным владением теориями, категориями и методами, связанными с изучением культурных форм, процессов, практик; способности самостоятельно ставить конкретные цели и задачи научных исследований и решать их с помощью свободно выбираемых теорий и методов, информационных технологий с использованием мирового опыта; способности строить и использовать модели для описания и прогнозирования различных явлений; формулировать проектно-технические задания.

Перечень изучаемых элементов содержания:

Преодоление постмодернистских трактовок русского духовного опыта в культурно-образовательных проектах. Необходимость исследования истоков и исторических вех развития русской культуры в образовательной деятельности на основе адекватной интерпретации духовных основ русского менталитета. Введение в научный оборот всего многообразия артефактов культурного наследия Русского мира как основа культурно-образовательных проектов. Роль А. Карташева в изучении русского духовного опыта в контексте современных культурно-образовательных проектов.

Вопросы для обсуждения:

1. Основные этапы и исторические вехи становления русского духовного опыта и их значение для культурно-образовательной деятельности.
2. Основные требования к проектной деятельности по использованию русского духовного опыта в культурно-образовательных проектах.
3. Перспективы развития проектной деятельности в образовательной сфере на основе русского духовного опыта.
4. Значение православной культуры в наследовании русского духовного опыта в культурно-образовательных проектах.

ПРАКТИЧЕСКОЕ ЗАДАНИЕ К РАЗДЕЛУ 3:

Форма практического задания: доклад

Перечень тем докладов к разделу 3:

1. Отражение ментальности русского народа в классической литературе и искусстве.
2. Влияние отечественных духовно-художественных традиций на возможности формирования культурно-образовательной среды.
3. Развитие духовно-художественных традиций русского народа в сфере образования.
4. Русская классическая литература как «учебник жизни».
5. Развитие отечественных духовно-художественных традиций в современной культурно-образовательной среде.
6. Современное педагогическое значение труда А.Н. Афанасьева «Поэтические воззрения славян на природу».
7. Особенности мифологического сознания древних славян и его культурно-образовательное значение.
8. Характеристика русских народных сказок как достижения народной педагогики.
9. Гуманистическое содержание мифо-поэтического и сказочного фольклора.
10. Интерпретация мифопоэтического и сказочного фольклора в контексте современных культурно-образовательных задач.
11. Работа А. Меня «Библия и литература» и ее педагогическое значение.
12. Творчество Ф. Достоевского и Л. Толстого – вершина воплощения христианских ценностей в русской классической литературе.
13. «Капитанская дочка» А. Пушкина как «русское евангелие».

14. Ода Г. Державина «Бог» как отражение общенациональных ценностей, значимых для культурно-образовательного процесса.
15. Н.В. Гоголь и христианство.
16. Альтернативы постмодернистским подходам к изучению русского духовного опыта в культурно-образовательных проектах.
17. Возможности культурно-образовательных проектов по внедрению достижений русского духовного опыта в современный социум.
18. История и современное состояние русского духовного опыта, осваиваемого в отечественном образовании.
19. Роль русской философии в наследовании и освоении русского духовного опыта.
20. Взаимодействие светского и духовного образования в освоении достижений русского духовного опыта.

РУБЕЖНЫЙ КОНТРОЛЬ К РАЗДЕЛУ 3: Форма рубежного контроля – устный опрос

РАЗДЕЛ 4. ФОНД ОЦЕНОЧНЫХ СРЕДСТВ ДЛЯ ПРОВЕДЕНИЯ ПРОМЕЖУТОЧНОЙ АТТЕСТАЦИИ ОБУЧАЮЩИХСЯ ПО УЧЕБНОЙ ДИСЦИПЛИНЕ

4.1. Форма промежуточной аттестации обучающегося по учебной дисциплине

Контрольным мероприятием промежуточной аттестации обучающихся по учебной дисциплине является **зачет**, который проводится в **устной** форме.

4.2. Перечень компетенций с указанием этапов их формирования в процессе освоения образовательной программы

Код компетенции	Содержание компетенции (части компетенции)	Результаты обучения	Этапы формирования компетенций в процессе освоения образовательной программы
ОПК-4	Способен осуществлять духовно-нравственное воспитание обучающихся в учебной и внеучебной деятельности	ОПК-4.1 Знает: общие принципы и подходы к реализации процесса воспитания; методы и приемы формирования ценностных ориентаций обучающихся, развития нравственных чувств (совести, долга, эмпатии, ответственности и др.), формирования нравственного облика (терпения, милосердия и др.), нравственной позиции (способности различать добро и зло,	Этап формирования знаний

		проявлять самоотверженность, готовности к преодолению жизненных испытаний) нравственного поведения (готовности служения людям и Отечеству)	
		ОПК-4.2 Умеет: создавать воспитательные ситуации, содействующие становлению у обучающихся нравственной позиции, духовности, ценностного отношения к человеку	Этап формирования умений
		ОПК-4.3 Владеет методами и приемами становления нравственного отношения обучающихся к окружающей действительности; способами усвоения подрастающим поколением и претворением в практическое действие и поведение духовных ценностей (индивидуально-личностных, общечеловеческих, национальных, семейных и др.)	Этап формирования навыков и получения опыта

4.3 Описание показателей и критериев оценивания компетенций на различных этапах их формирования, описание шкал оценивания

Код компетенции	Этапы формирования компетенций	Показатель оценивания компетенции	Критерии и шкалы оценивания
ОПК-4	Этап формирования знаний.	Теоретический блок вопросов. Уровень освоения программного материала, логика и грамотность изложения, умение самостоятельно обобщать и излагать	1) обучающийся глубоко и прочно освоил программный материал, исчерпывающе, последовательно, грамотно и логически стройно его излагает, тесно увязывает с задачами и будущей деятельностью, не затрудняется с ответом при видоизменении задания, умеет самостоятельно

		материал	<p>обобщать и излагать материал, не допуская ошибок: (9-10] баллов; 2) обучающийся твердо знает программный материал, грамотно и по существу излагает его, не допуская существенных неточностей в ответе на вопрос, может правильно применять теоретические положения: [8-9) баллов; 3) обучающийся освоил основной материал, но не знает отдельных деталей, допускает неточности, недостаточно правильные формулировки, нарушает последовательность в изложении программного материала: (6-8) баллов; 4) обучающийся не знает значительной части программного материала, допускает существенные ошибки: [0-6] баллов.</p>
ОПК-4	Этап формирования умений	<p>Аналитическое задание (<i>задачи, ситуационные задания, кейсы, проблемные ситуации и т.д.</i>)</p> <p>Практическое применение теоретических положений применительно к профессиональным задачам, обоснование принятых решений</p>	<p>1) свободно справляется с задачами и практическими заданиями, правильно обосновывает принятые решения, задание выполнено верно, даны ясные аналитические выводы к решению задания, подкрепленные теорией: (9-10] баллов; 2) владеет необходимыми умениями и навыками при выполнении практических заданий, задание выполнено верно, отмечается хорошее развитие аргумента, однако отмечены погрешности в ответе, скорректированные при собеседовании: [8-9) баллов; 3) испытывает затруднения в выполнении практических заданий, задание выполнено с ошибками, отсутствуют логические выводы и заключения к решению: (6-8) баллов;</p>
ОПК-4	Этап формирования навыков и получения опыта.	<p>Аналитическое задание (<i>задачи, ситуационные задания, кейсы, проблемные ситуации и т.д.</i>)</p>	<p>3) испытывает затруднения в выполнении практических заданий, задание выполнено с ошибками, отсутствуют логические выводы и заключения к решению: (6-8) баллов;</p>

		Решение практических заданий и задач, владение навыками и умениями при выполнении практических заданий, самостоятельность, умение обобщать и излагать материал.	4) практические задания, задачи выполняет с большими затруднениями или задание не выполнено вообще, или задание выполнено не до конца, нет четких выводов и заключений по решению задания, сделаны неверные выводы по решению задания: [0-6] баллов.
--	--	---	--

4.4 Типовые контрольные задания или иные материалы, необходимые для оценки знаний, умений, навыков и (или) опыта деятельности, характеризующих этапы формирования компетенций в процессе освоения образовательной программы

Примерные вопросы для проведения промежуточной аттестации обучающихся по учебной дисциплине

Теоретический блок вопросов:

1. Духовно-нравственные проблемы в философии стоиков.
2. Освоение общенациональных ценностей в античной философии.
3. Формирование духовного самосознания как условие освоения общенациональных ценностей.
4. Роль святоотеческой литературы в духовно-нравственном воспитании подрастающего поколения.
5. Сущность русской религиозно-философской традиции в формировании культурно-образовательной среды на основе общенациональных ценностей
6. Русско-христианская картина мира и ее роль в формировании национального самосознания русского народа.
7. Основные парадигмы древнерусского религиозно-философского знания.
8. Влияние религиозно-философских концепций XX века в России на формирование культурно-образовательной среды на основе общенациональных ценностей
9. Роль литературы и искусства в формировании культурно-образовательной среды в соответствии с особенностями русской ментальности.
10. Тема общественного служения в отечественной художественной практике и ее развитие в современном социуме.
11. Тема «маленького человека» в русской художественной литературе и искусстве и ее значение для формирования культурно-образовательной среды.
12. Основное духовно-нравственное содержание отечественного культурно-художественного наследия.
13. Основные этапы и исторические вехи становления русского духовного опыта и их значение для культурно-образовательной деятельности.
14. Основные требования к проектной деятельности по использованию русского духовного опыта в культурно-образовательных проектах.
15. Перспективы развития проектной деятельности в образовательной сфере на основе русского духовного опыта.
16. Значение православной культуры в наследовании русского духовного опыта в культурно-образовательных проектах.
17. Евангелические смыслы и ценности в русской художественной литературе.

18. Эволюция религиозных мотивов в русской художественной литературе как отражение общенациональных ценностей, значимых для культурно-образовательного процесса

19. Педагогическое значение православной интерпретации христианства в произведениях русской художественной литературы.

20. Дальнейшие перспективы освоения христианского содержания русской художественной литературы в современной культурно-образовательной среде.

21. Духовно-нравственное значение русского мифо-поэтического и сказочного фольклора.

22. Сопоставительный анализ духовно-нравственного содержания античной и славянской мифологии.

23. Экологическая этика мифо-поэтического и сказочного фольклора и ее роль в становлении культурно-образовательной среды.

24. Включение духовно-нравственного содержания мифо-поэтического и сказочного фольклора в современные педагогические практики.

Аналитические задания:

1. Что такое позитивная идентичность и ее роль в современных культурно-образовательных проектах.

2. Роль восточно-христианского дискурса в формировании идентичности русского народа.

3. Основные задачи государственной культурной политики в формировании ценностных параметров национально-культурной идентичности в современных образовательных проектах.

4. Роль св. Кирилла и Мефодия в формировании идентичности русского народа.

5. Исходные ценностные параметры национально-культурной идентичности в современных образовательных проектах.

6. Литературные памятники древнерусской культуры – «Слове о законе и благодати» митрополита Иллариона, «Поучении детям» В. Мономаха, «Речи философа» в «Повести временных лет» и других литературных источниках как кодексы социальных нормативов русского народа.

7. Роль ценностных параметров национально-культурной идентичности в модернизации российского общества.

8. Ориентиры государственной культурной политики по сохранению и формированию идентичности российского общества.

4.5 Методические материалы, определяющие процедуры оценивания знаний, умений, навыков и (или) опыта деятельности, характеризующих этапы формирования компетенций

Промежуточная аттестация по учебной дисциплине проводится в соответствии с Положением о промежуточной аттестации обучающихся по основным профессиональным образовательным программам высшего образования – программ бакалавриата в Российском государственном социальном университете и Положение о балльно-рейтинговой системе оценки успеваемости обучающихся по основным профессиональным образовательным программам высшего образования - программам бакалавриата, программам специалитета, программам магистратуры в Российском государственном социальном университете.

На промежуточную аттестацию отводится 20 рейтинговых баллов.

Ответы обучающегося на контрольном мероприятии промежуточной аттестации оцениваются педагогическим работником по 20 - балльной шкале, а итоговая оценка по учебной дисциплине выставляется по пятибалльной системе для экзамена/дифференцированного зачета и по системе зачтено/не зачтено для зачета.

Критерии выставления оценки определяются Положением о балльно-рейтинговой системе оценки успеваемости обучающихся по основным профессиональным образовательным программам высшего образования - программам бакалавриата, программам специалитета, программам магистратуры в Российском государственном социальном университете.

РАЗДЕЛ 5. УСЛОВИЯ РЕАЛИЗАЦИИ ДИСЦИПЛИНЫ

5.1. Перечень основной и дополнительной учебной литературы для освоения дисциплины (модуля)

5.1.1. Основная литература

1. Большаков, В. П. История и теория культуры : учебное пособие для вузов / В. П. Большаков, К. Ф. Завершинский, Л. Ф. Новицкая ; под общей редакцией В. П. Большакова. — 2-е изд., перераб. и доп. — Москва : Издательство Юрайт, 2020. — 289 с. — (Высшее образование). — ISBN 978-5-534-05382-1. — Режим доступа : urait.ru/book/istoriya-i-teoriya-kultury-454277
2. Бодина, Е. А. История и теория культуры. Практикум : учебное пособие для вузов / Е. А. Бодина. — 2-е изд., испр. и доп. — Москва : Издательство Юрайт, 2020. — 214 с. — (Высшее образование). — ISBN 978-5-534-08749-9. — Режим доступа : urait.ru/book/istoriya-i-teoriya-kultury-praktikum-453529

5.1.2. Дополнительная литература

1. Каган, М. С. Введение в историю мировой культуры в 2 т. Т. 1 : учебник для вузов / М. С. Каган. — 2-е изд., стер. — Москва : Издательство Юрайт, 2020. — 310 с. — (Высшее образование). — ISBN 978-5-534-05623-5. — Режим доступа : urait.ru/book/vvedenie-v-istoriyu-mirovoy-kultury-v-2-t-t-1-453008
2. Каган, М. С. Введение в историю мировой культуры в 2 т. Том 2 : учебник для вузов / М. С. Каган. — 2-е изд., стер. — Москва : Издательство Юрайт, 2020. — 287 с. — (Высшее образование). — ISBN 978-5-534-05624-2. — Режим доступа : urait.ru/book/vvedenie-v-istoriyu-mirovoy-kultury-v-2-t-tom-2-454890
3. Цыпин, Г. М. Психология творческой деятельности. Музыка и другие искусства : учебное пособие / Г. М. Цыпин. — Москва : Издательство Юрайт, 2020. — 203 с. — (Высшее образование). — ISBN 978-5-534-03150-8. — Режим доступа : urait.ru/book/psihologiya-tvorcheskoy-deyatelnosti-muzyka-i-drugie-iskusstva-453664

5.2 Перечень ресурсов информационно-коммуникационной сети «Интернет», необходимых для освоения дисциплины (модуля)

№ №	Название электронного ресурса	Описание электронного ресурса	Используемый для работы адрес
1.	ЭБС «Университетская библиотека онлайн»	Электронная библиотека, обеспечивающая доступ высших и средних учебных заведений, публичных библиотек и корпоративных пользователей к наиболее востребованным материалам по всем отраслям знаний от ведущих российских издательств	http://biblioclub.ru/
2.	Научная электронная	Крупнейший российский информационно-аналитический портал в области науки,	http://elibrary.ru/

№ №	Название электронного ресурса	Описание электронного ресурса	Используемый для работы адрес
	библиотека eLIBRARY.ru	технологии, медицины и образования, содержащий рефераты и полные тексты более 34 млн научных публикаций и патентов	
3.	Образовательная платформа Юрайт	Электронно-библиотечная система для ВУЗов, ССУЗов, обеспечивающая доступ к учебникам, учебной и методической литературе по различным дисциплинам.	https://urait.ru/
4.	База данных «EastView»	Полнотекстовая база данных периодических изданий	http://ebiblioteka.ru/
5.	База данных международного индекса научного цитирования «Scopus»	Библиографическая и реферативная база данных и инструмент для отслеживания цитируемости статей, опубликованных в научных изданиях	http://www.scopus.com
6.	Международный индекс научного цитирования «Web of Science»	Поисковая интернет-платформа, объединяющая реферативные базы данных публикаций в научных журналах и патентов, в том числе базы, учитывающие взаимное цитирование публикаций. Web of Science охватывает материалы по естественным, техническим, общественным, гуманитарным наукам и искусству.	http://webofknowledge.com
7.	Электронная библиотека «Grebennikon»	Библиотека предоставляет доступ более чем к 30 журналам, выпускаемых Издательским домом "Гребенников".	https://grebennikon.ru

5.3 Методические указания для обучающихся по освоению дисциплины (модуля)

Освоение обучающимся дисциплины (модуля) «*Формирование культурно-образовательной среды на основе общенациональных ценностей*» предполагает изучение материалов дисциплины на аудиторных занятиях и в ходе самостоятельной работы. Аудиторные занятия проходят в форме лекций, семинаров и практических занятий. Самостоятельная работа включает разнообразный комплекс видов и форм работы обучающихся.

Для успешного освоения дисциплины (модуля) и достижения поставленных целей необходимо внимательно ознакомиться с рабочей программы дисциплины (модуля), доступной в электронной информационно-образовательной среде РГСУ.

Следует обратить внимание на списки основной и дополнительной литературы, на предлагаемые преподавателем ресурсы информационно-телекоммуникационной сети Интернет. Эта информация необходима для самостоятельной работы обучающегося.

При подготовке к аудиторным занятиям необходимо помнить особенности каждой формы его проведения.

Подготовка к учебному занятию лекционного типа заключается в следующем.

С целью обеспечения успешного обучения обучающийся должен готовиться к лекции, поскольку она является важнейшей формой организации учебного процесса, поскольку:

- знакомит с новым учебным материалом;
- разъясняет учебные элементы, трудные для понимания;
- систематизирует учебный материал;

- ориентирует в учебном процессе.

С этой целью:

- внимательно прочитайте материал предыдущей лекции;
- ознакомьтесь с учебным материалом по учебнику и учебным пособиям с темой прочитанной лекции;
- внесите дополнения к полученным ранее знаниям по теме лекции на полях лекционной тетради;
- запишите возможные вопросы, которые вы зададите лектору на лекции по материалу изученной лекции;
- постарайтесь уяснить место изучаемой темы в своей подготовке;
- узнайте тему предстоящей лекции (по тематическому плану, по информации лектора) и запишите информацию, которой вы владеете по данному вопросу.

Подготовка к занятию семинарского типа

При подготовке и работе во время проведения лабораторных работ и занятий семинарского типа следует обратить внимание на следующие моменты: на процесс предварительной подготовки, на работу во время занятия, обработку полученных результатов, исправление полученных замечаний.

Предварительная подготовка к учебному занятию семинарского типа заключается в изучении теоретического материала в отведенное для самостоятельной работы время, ознакомление с инструктивными материалами с целью осознания задач лабораторной работы/практического занятия, техники безопасности при работе с приборами, веществами.

Работа во время проведения учебного занятия семинарского типа включает:

- консультирование студентов преподавателями и вспомогательным персоналом с целью предоставления исчерпывающей информации, необходимой для самостоятельного выполнения предложенных преподавателем задач, ознакомление с правилами техники безопасности при работе в лаборатории;
- самостоятельное выполнение заданий согласно обозначенной учебной программой тематики.

Обработка, обобщение полученных результатов лабораторной работы проводится обучающимися самостоятельно или под руководством преподавателя (в зависимости от степени сложности поставленных задач). В результате оформляется индивидуальный отчет. Подготовленная к сдаче на контроль и оценку работа сдается преподавателю. Форма отчетности может быть письменная, устная или две одновременно. Главным результатом в данном случае служит получение положительной оценки по каждой лабораторной работе/практическому занятию. Это является необходимым условием при проведении рубежного контроля и допуска к зачету/дифференцированному зачету/экзамену. При получении неудовлетворительных результатов обучающийся имеет право в дополнительное время пересдать преподавателю работу до проведения промежуточной аттестации.

Самостоятельная работа.

Для более углубленного изучения темы задания для самостоятельной работы рекомендуется выполнять параллельно с изучением данной темы. При выполнении заданий по возможности используйте наглядное представление материала. Более подробная информация о самостоятельной работе представлена в разделах «Учебно-методическое обеспечение самостоятельной работы по дисциплине (модулю)», «Методические указания к самостоятельной работе по дисциплине (модулю)».

5.4 Информационно-технологическое обеспечение образовательного процесса по учебной дисциплине

5.4.1. Средства информационных технологий

1. Персональные компьютеры;
2. Средства доступа к Интернет;
3. Проектор.

5.4.2. Программное обеспечение

1. Операционная система Windows 7
2. Microsoft Office Professional Plus 2007 Russian Academic OPEN No Level
3. Справочно-правовая система Консультант+
4. Acrobat Reader DC
5. 7-Zip
6. SKY DNS
7. TrueConf(client)

5.4.3. Информационные справочные системы и профессиональные базы данных

№ №	Название электронного ресурса	Описание электронного ресурса	Используемый для работы адрес
1.	ЭБС «Университетская библиотека онлайн»	Электронная библиотека, обеспечивающая доступ высших и средних учебных заведений, публичных библиотек и корпоративных пользователей к наиболее востребованным материалам по всем отраслям знаний от ведущих российских издательств	http://biblioclub.ru/
2.	Научная электронная библиотека eLIBRARY.ru	Крупнейший российский информационно-аналитический портал в области науки, технологии, медицины и образования, содержащий рефераты и полные тексты более 34 млн научных публикаций и патентов	http://elibrary.ru/
3.	Образовательная платформа Юрайт	Электронно-библиотечная система для ВУЗов, ССУЗов, обеспечивающая доступ к учебникам, учебной и методической литературе по различным дисциплинам.	https://urait.ru/
4.	База данных «EastView»	Полнотекстовая база данных периодических изданий	http://ebiblioteka.ru/
5.	База данных международного индекса научного цитирования «Scopus»	Библиографическая и реферативная база данных и инструмент для отслеживания цитируемости статей, опубликованных в научных изданиях	http://www.scopus.com
6.	Международный индекс научного цитирования «Web of Science»	Поисковая интернет-платформа, объединяющая реферативные базы данных публикаций в научных журналах и патентов, в том числе базы, учитывающие взаимное цитирование публикаций. Web of Science охватывает материалы по естественным, техническим, общественным, гуманитарным наукам и искусству.	http://webofknowledge.com
7.	Электронная библиотека	Библиотека предоставляет доступ более чем к 30 журналам, выпускаемых Издательским	https://grebennikon.ru

№ №	Название электронного ресурса	Описание электронного ресурса	Используемый для работы адрес
	«Grebennikon»	домом "Гребенников".	

5.5 Материально-техническое обеспечение образовательного процесса по учебной дисциплине

Для изучения дисциплины (модуля) *«Формирование культурно-образовательной среды на основе общенациональных ценностей»* в рамках реализации основной профессиональной образовательной программы высшего образования – программы бакалавриата по направлению подготовки *44.03.01 Педагогическое образование* используются:

Учебная аудитория для занятий лекционного типа оснащена специализированной мебелью (стол для преподавателя, парты, стулья, доска для написания мелом); техническими средствами обучения (видеопроекторное оборудование, средства звуковоспроизведения, экран и имеющие выход в сеть Интернет).

Учебная аудитория для занятий семинарского типа: оснащена специализированной мебелью (стол для преподавателя, парты, стулья, доска для написания мелом); техническими средствами обучения (видеопроекторное оборудование, средства звуковоспроизведения, экран и имеющие выход в сеть Интернет).

5.6 Образовательные технологии

При реализации дисциплины (модуля) *«Формирование культурно-образовательной среды на основе общенациональных ценностей»* применяются различные образовательные технологии, в том числе технологии электронного обучения.

Освоение дисциплины (модуля) *«Формирование культурно-образовательной среды на основе общенациональных ценностей»* предусматривает использование в учебном процессе активных и интерактивных форм проведения учебных занятий в форме деловых и ролевых игр, разбор конкретных ситуаций, психологические и иные тренинги в сочетании с внеаудиторной работой с целью формирования и развития **профессиональных** навыков обучающихся.

Учебные часы дисциплины *«Формирование культурно-образовательной среды на основе общенациональных ценностей»* предусматривают классическую контактную работу преподавателя с обучающимся в аудитории и контактную работу посредством электронной информационно-образовательной среды в синхронном и асинхронном режиме (вне аудитории) посредством применения возможностей компьютерных технологий (электронная почта, электронный учебник, тестирование, вебинар, видеофильм, презентация, форум и др.).

В рамках дисциплины (модуля) *«Формирование культурно-образовательной среды на основе общенациональных ценностей»* предусмотрены встречи с руководителями и работниками организаций, деятельность которых связана с *направленностью* реализуемой основной профессиональной образовательной программы высшего образования – программы бакалавриата.


ЛИСТ РЕГИСТРАЦИИ ИЗМЕНЕНИЙ

№ п/п	Содержание изменения	Реквизиты документа об утверждении изменения	Дата введения изменения



Министерство науки и высшего образования Российской Федерации
Федеральное государственное бюджетное образовательное учреждение
высшего образования
«РОССИЙСКИЙ ГОСУДАРСТВЕННЫЙ СОЦИАЛЬНЫЙ
УНИВЕРСИТЕТ»

УТВЕРЖДАЮ
Декан факультета
информационных технологий


/С.В. Крапивка
21 июня 2021 г.

РАБОЧАЯ ПРОГРАММА ДИСЦИПЛИНЫ (МОДУЛЯ)

РАЗРАБОТКА ОСНОВНЫХ И ДОПОЛНИТЕЛЬНЫХ ОБРАЗОВАТЕЛЬНЫХ ПРОГРАММ

Направление подготовки
44.03.01 «Педагогическое образование»

Направленность
«Информатика»

ОБРАЗОВАТЕЛЬНАЯ ПРОГРАММА ВЫСШЕГО ОБРАЗОВАНИЯ - ПРОГРАММА
БАКАЛАВРИАТА

Форма обучения
Заочная

Москва 2021

Рабочая программа дисциплины (модуля) «Разработка основных и дополнительных образовательных программ» разработана на основании федерального государственного образовательного стандарта высшего образования – бакалавриата по направлению подготовки 44.03.01 Педагогическое образование, утвержденного приказом Министерства образования и науки Российской Федерации от 22.02.2018 №121, учебного плана по основной профессиональной образовательной программе высшего образования - программы бакалавриата по направлению подготовки/специальности 44.03.01 Педагогическое образование, с учетом следующих профессиональных стандартов, сопряженных с профессиональной деятельностью выпускника:

- 01.001 «Педагог (педагогическая деятельность в дошкольном, начальном общем, основном общем, среднем общем образовании) (воспитатель, учитель)»;
- 01.003 «Педагог дополнительного образования детей и взрослых».

Рабочая программа дисциплины «Разработка основных и дополнительных образовательных программ» разработана рабочей группой в составе: А.М. Егорычевым, д. филос. н., доцентом, профессором кафедры социальной педагогики и организации работы с молодежью; Л.В. Мардахаевым, д.п.н., профессором, профессором кафедры социальной педагогики и организации работы с молодежью

Руководитель основной профессиональной образовательной программы



к.п.н,
Е.Ю. Романова

(подпись)

Рабочая программа дисциплины (модуля) обсуждена и утверждена на Ученом совете факультета информационных технологий
Протокол № 15 от 21.06.2021 г.

Декан факультета кандидат педагогических наук, доцент



С.В. Крапивка

(подпись)

Рабочая программа дисциплины (модуля) рекомендована к утверждению представителями организаций-работодателей
ГБОУ города Москвы «Школа № 1591»
Заместитель директора по учебно-воспитательной работе, к.п.н.




А.С. Литвинова

(подпись)

Рабочая программа дисциплины (модуля) рецензирована и рекомендована к утверждению:

Заведующий кафедрой теории и методики обучения математике и информатике
ФГБОУ ВО «Московский педагогический государственный университет», д.п.н., доцент



Л.Л. Босова

(подпись)

к.ф.-м.н., доцент кафедры информатики и прикладной математики РГСУ



О.А. Мудракова

(подпись)

Согласовано
Научная библиотека, директор



И.Г. Маляра

(подпись)

СОДЕРЖАНИЕ

РАЗДЕЛ 1. ПАСПОРТ РАБОЧЕЙ ПРОГРАММЫ ДИСЦИПЛИНЫ (МОДУЛЯ)	4
1.1 Цель и задачи дисциплины (модуля).....	4
1.2. Место дисциплины (модуля) в структуре основной профессиональной образовательной программы высшего образования-программы бакалавриата	4
1.3 Планируемые результаты обучения по учебной дисциплине в рамках планируемых результатов освоения основной профессиональной образовательной программы высшего образования – программы бакалавриата	5
РАЗДЕЛ 2. СТРУКТУРА И СОДЕРЖАНИЕ ДИСЦИПЛИНЫ	8
2.1 Объем дисциплины (модуля), включая контактную работы обучающегося с педагогическими работниками и самостоятельную работу обучающегося	8
2.2. Учебно-тематический план дисциплины (модуля).....	9
РАЗДЕЛ 3. УЧЕБНО-МЕТОДИЧЕСКОЕ ОБЕСПЕЧЕНИЕ САМОСТОЯТЕЛЬНОЙ РАБОТЫ ОБУЧАЮЩИХСЯ ПО УЧЕБНОЙ ДИСЦИПЛИНЕ	10
3.1. Виды самостоятельной работы обучающихся по учебной дисциплине	10
3.2 Методические указания к самостоятельной работе по учебной дисциплине	11
РАЗДЕЛ 4. ФОНД ОЦЕНОЧНЫХ СРЕДСТВ ДЛЯ ПРОВЕДЕНИЯ ПРОМЕЖУТОЧНОЙ АТТЕСТАЦИИ ОБУЧАЮЩИХСЯ ПО УЧЕБНОЙ ДИСЦИПЛИНЕ	11
4.1. Форма промежуточной аттестации обучающегося по учебной дисциплине	21
4.2. Перечень компетенций с указанием этапов их формирования в процессе освоения образовательной программы	21
4.3 Описание показателей и критериев оценивания компетенций на различных этапах их формирования, описание шкал оценивания	23
4.4 Типовые контрольные задания или иные материалы, необходимые для оценки знаний, умений, навыков и (или) опыта деятельности, характеризующих этапы формирования компетенций в процессе освоения образовательной программы	24
4.5 Методические материалы, определяющие процедуры оценивания знаний, умений, навыков и (или) опыта деятельности, характеризующих этапы формирования компетенций.....	24
РАЗДЕЛ 5. УСЛОВИЯ РЕАЛИЗАЦИИ ДИСЦИПЛИНЫ	26
5.1. Перечень основной и дополнительной учебной литературы для освоения дисциплины (модуля) ..26	
5.2 Перечень ресурсов информационно-коммуникационной сети «Интернет», необходимых для освоения дисциплины (модуля)	27
5.3 Методические указания для обучающихся по освоению дисциплины (модуля).....	27
5.4 Информационно-технологическое обеспечение образовательного процесса по учебной дисциплине	30
5.5 Материально-техническое обеспечение образовательного процесса по учебной дисциплине.....	30
5.6 Образовательные технологии	31
ЛИСТ РЕГИСТРАЦИИ ИЗМЕНЕНИЙ.....	Ошибка! Закладка не определена.

РАЗДЕЛ 1. ПАСПОРТ РАБОЧЕЙ ПРОГРАММЫ ДИСЦИПЛИНЫ (МОДУЛЯ)

1.1 Цель и задачи дисциплины (модуля)

Цель дисциплины заключается в получении обучающимися теоретических знаний и практических умений, касающихся разработки основных и дополнительных образовательных программ, формировании у них дополнительных компетенций по педагогической деятельности.

Задачи:

1. Познакомить слушателей с российской государственной политикой в области образования, документами, регламентирующими деятельность высшей школы, нормативными основаниями деятельности высшей школы, требованиями к структуре и содержанию основной образовательной программы.
2. Показать взаимосвязь развития российской системы образования (всех её уровней) с мировыми процессами и тенденциями.
3. Расширить у слушателей понимание сущности и содержания базовых понятий: «профессиональное обучение», «воспитание в высшей школе», «обучение в высшей школе», «технологии реализации образовательных программ».
4. Сформировать у слушателей основы умений проектирования технологий реализации образовательных программ в высшей школе.
5. Освоить понятие «педагогическая технология», признаки и структуру педагогической технологии, отличие её от методики; типологию образовательных технологий, характеристику особенностей отдельных технологий, нацеленность их на решение задач профильного обучения в высшей школе.
6. Закрепить навыки по разработке модулей содержания образовательных технологий (в рамках модульно-компетентностной модели).

1.2. Место дисциплины (модуля) в структуре основной профессиональной образовательной программы высшего образования-программы бакалаврита

Учебная дисциплина *«Разработка основных и дополнительных образовательных программ»* реализуется в *обязательной* части основной образовательной программы по направлению подготовки *«44.03.01 Педагогическое образование»* заочной формы обучения.

Изучение дисциплины (модуля) *«Разработка основных и дополнительных образовательных программ»* базируется на знаниях и умениях, полученных обучающимися ранее в ходе освоения программного материала ряда учебных дисциплин: *«Педагогика»*, *«Основы информационной культуры педагога»*, *«Возрастная и педагогическая психология»*.

Перечень последующих учебных дисциплин, для которых необходимы знания, умения и навыки, формируемые данной учебной дисциплиной: *«Основы планирования и анализа эксперимента в педагогике и психологии»*

1.3 Планируемые результаты обучения по учебной дисциплине в рамках планируемых результатов освоения основной профессиональной образовательной программы высшего образования – программы бакалавриата.

Процесс освоения дисциплины (модуля) направлен на формирование у обучающихся следующих универсальных, общепрофессиональных и профессиональных компетенций в соответствии с основной профессиональной образовательной программой высшего образования – программа бакалавриата по направлению подготовки «44.03.01 Педагогическое образование»

В результате освоения дисциплины (модуля) обучающийся должен демонстрировать следующие результаты:

Категория компетенции	Код компетенции	Формулировка компетенции	Код и наименование индикатора достижения компетенции	Результаты обучения
Теоретические и практические основы профессиональной деятельности	ОПК-2	Способен использовать и адаптировать существующие математические методы и системы программирования для разработки и реализации алгоритмов решения прикладных задач	ОПК-2.ИД-1. Сформирован понятийный аппарат и теоретическая основа для выполнения практических действий в рамках компетенции	ОПК-2.1 Знать: математические, естественнонаучные и социально-экономические методы для использования в профессиональной деятельности
			ОПК-2.ИД-2. Планирует и выполняет практические действия в рамках компетенции	ОПК-2.2 Уметь: решать нестандартные профессиональные задачи, в том числе в новой или незнакомой среде и в междисциплинарном контексте, с применением математических, естественнонаучных, социально-экономических и профессиональных знаний
			ОПК-2.ИД-3. Применяет методы анализа	ОПК-2.3 Владеть: методами теоретического и экспериментального

			практической деятельности и ее результатов в рамках компетенции	о исследования объектов профессиональной деятельности, в том числе в новой или незнакомой среде и в междисциплинарном контексте
Совместная и индивидуальная учебная и воспитательная деятельность обучающихся	ОПК-3	Способен организовывать совместную и индивидуальную учебную и воспитательную деятельность обучающихся, в том числе с особыми образовательным и потребностями, в соответствии с требованиями федеральных государственных образовательных стандартов	ОПК-3.ИД-1. Сформирован понятийный аппарат и теоретическая основа для выполнения практических действий в рамках компетенции	ОПК-3.1 Знает: основы применения образовательных технологий (в том числе в условиях инклюзивного образовательного процесса), необходимых для адресной работы с различными категориями обучающихся, в том числе с особыми образовательными потребностями; основные приемы и типологию технологий индивидуализации обучения
			ОПК-3.ИД-2. Планирует и выполняет практические действия в рамках компетенции	ОПК-3.2 Умеет: взаимодействовать с другими специалистами в рамках психолого-медико-педагогического консилиума; соотносить виды адресной помощи с индивидуальными образовательными потребностями обучающихся
			ОПК-3.ИД-3. Применяет методы анализа практической деятельности	ОПК-3.3 Владеет: методами (первичного) выявления детей с особыми образовательными

			и ее результатов в рамках компетенции	потребностями (аутисты, дети с синдромом дефицита внимания и гиперактивностью и др.); действиями оказания адресной помощи обучающимся
Контроль и оценка формирования образовательных результатов	ОПК-5	Способен осуществлять контроль и оценку формирования образовательных результатов обучающихся, выявлять и корректировать трудности в обучении	ОПК-5.ИД-1. Сформирован понятийный аппарат и теоретическая основа для выполнения практических действий в рамках компетенции	ОПК-5.1 Знает: принципы организации контроля и оценивания образовательных результатов обучающихся; специальные технологии и методы, позволяющие проводить коррекционно-развивающую работу с неуспевающими обучающимися
			ОПК-5.ИД-2. Планирует и выполняет практические действия в рамках компетенции	ОПК-5.2 Умеет: применять инструментарий, методы диагностики и оценки показателей уровня и динамики развития обучающихся; проводить педагогическую диагностику неуспеваемости обучающихся
			ОПК-5.ИД-3. Применяет методы анализа практической деятельности и ее результатов в рамках компетенции	ОПК-5.3 Владеет: действиями применения методов контроля и оценки образовательных результатов (личностных, предметных, метапредметных)

				обучающихся; действиями освоения и адекватного применения специальных технологий и методов, позволяющих проводить коррекционно-развивающую работу с неуспевающими обучающимися
--	--	--	--	--

РАЗДЕЛ 2. СТРУКТУРА И СОДЕРЖАНИЕ ДИСЦИПЛИНЫ

2.1 Объем дисциплины (модуля), включая контактную работу обучающегося с педагогическими работниками и самостоятельную работу обучающегося

Общая трудоемкость дисциплины составляет 3 зачетные единицы. По дисциплине предусмотрен *зачет*.

Заочная форма обучения

Вид учебной работы	Всего часов	Семестры				
		4	5			
Контактная работа обучающихся с педагогическими работниками	24	8	16			
Учебные занятия лекционного типа	6	2	4			
<i>из них: в форме практической подготовки</i>						
Практические занятия	6	2	4			
<i>из них: в форме практической подготовки</i>						
Лабораторные занятия						
<i>из них: в форме практической подготовки</i>						
Иная контактная работа	12	4	8			
<i>из них: в форме практической подготовки</i>						
Самостоятельная работа обучающихся	80	28	52			
<i>из них: в форме практической подготовки</i>						
Контроль промежуточной аттестации	4		4			
Форма промежуточной аттестации			зачет			
ОБЪЕМ ДИСЦИПЛИНЫ (МОДУЛЯ) В ЧАСАХ	108	36	72			

2.2. Учебно-тематический план дисциплины (модуля)

Заочная форма обучения

Раздел, тема	Виды учебной работы, академических часов												
	Всего	Самостоятельная работа	из них: в форме практической подготовки	Контактная работа обучающихся с педагогическими работниками								Иная контактная работа	из них: в форме практической подготовки
				Всего	из них: в форме практической подготовки	Лекционные занятия	из них: в форме практической подготовки	Семинарские/практические занятия	из них: в форме практической подготовки	Лабораторные занятия	из них: в форме практической подготовки		
Модуль 1 (семестр 4)													
Раздел 1.1	36	36		8		2		2				4	
Контроль промежуточной аттестации (час)													
Общий объем, часов	36	28		8		2		2				4	
Форма промежуточной аттестации													
Модуль 2 (семестр 5)													
Раздел 2.1	34	26		8		2		2				4	
Раздел 2.2	34	26		8		2		2				4	
Контроль промежуточной аттестации (час)	4												
Общий объем, часов	72	52		16		4		4				8	
Форма промежуточной аттестации	зачет												

Общий объем, часов	108	80		24		6		6				12	
--------------------	-----	----	--	----	--	---	--	---	--	--	--	----	--

РАЗДЕЛ 3. УЧЕБНО-МЕТОДИЧЕСКОЕ ОБЕСПЕЧЕНИЕ САМОСТОЯТЕЛЬНОЙ РАБОТЫ ОБУЧАЮЩИХСЯ ПО УЧЕБНОЙ ДИСЦИПЛИНЕ

3.1. Виды самостоятельной работы обучающихся по учебной дисциплине

Заочная форма обучения

Раздел, тема	Всего	Виды самостоятельной работы обучающихся					
		Академическая активность, час	Форма академической активности	Выполнение практ. заданий, час	Форма практического задания	Рубежный текущий контроль, час	Форма рубежного текущего контроля
Модуль 1 (семестр 4)							
Раздел 1.1	36	17	Подготовка к лекционным и практическим занятиям, самостоятельное изучение раздела в ЭИОС	17	реферат	2	Компьютерное тестирование или иная форма рубежного контроля по усмотрению преподавателя
Общий объем по модулю/семестру, часов	28	17		17		2	
Модуль 2 (семестр 5)							
Раздел 2.1	26	12	Подготовка к лекционным и практическим занятиям, самостоятельное изучение раздела в ЭИОС	12	реферат	2	Компьютерное тестирование или иная форма рубежного контроля по усмотрению преподавателя
Раздел 2.2	26	12	Подготовка к лекционным и практическим занятиям, самостоятельное изучение раздела в ЭИОС	12	реферат	2	Компьютерное тестирование или иная форма рубежного контроля по усмотрению преподавателя
Общий объем по модулю/семестру, часов	52	24		24		4	

Общий объем по дисциплине (модулю), часов	80	41		41		6	
---	----	----	--	----	--	---	--

3.2 Методические указания к самостоятельной работе по учебной дисциплине

РАЗДЕЛ 1. СОВРЕМЕННОЕ РОССИЙСКОЕ ОБРАЗОВАНИЕ

Цель: Познакомить студентов с основными характеристиками современного российского образования, показать зависимость его развития от общественных процессов и тенденций.

Перечень изучаемых элементов содержания. Государственная политика в области образования. Федеральные законы РФ в области образования. Цели, приоритетные задачи и принципы развития образования в России. Взаимосвязь модернизационных процессов на всех уровнях современного российского образования. Влияние мировых процессов и тенденций на модернизацию современного российского образования. Болонский процесс: плюсы и минусы для российского образования.

Тема 1. Государственная политика в области образования. Федеральные законы РФ в области образования.

Вопросы для самоподготовки:

1. Многоуровневая система высшего образования в современной России.
2. Нормативно-правовая база управления вузом. Права и обязанности субъектов образовательного процесса в вузе.
3. Цель модернизация учебно-воспитательного процесса в современном российском вузе.

ПРАКТИЧЕСКОЕ ЗАДАНИЕ К РАЗДЕЛУ 1

Форма практического задания: заполнение таблицы.

Заполнить таблицу «Мировые процессы и тенденции XXI века, оказывающие влияние на российское образование».

№ п/п	Процессы и тенденции	Краткая характеристика
1.		

РУБЕЖНЫЙ КОНТРОЛЬ К РАЗДЕЛУ 1: форма рубежного контроля – тестовые задания.

ТЕСТОВЫЕ ЗАДАНИЯ К РАЗДЕЛУ 1.

Выбрать из предложенных вариантов ответа тот, который наиболее правильно отражает суть поставленного вопроса.

1. Высшее образование как ценность представляет собой:

- а) достигнутый гражданином определенный ценз, который удостоверяется соответствующим документом
- б) совокупность взаимодействующих преемственных образовательных программ, сети реализующих их образовательных учреждений и органов управления образованием
- в) составной компонент культуры, выступающий ведущим фактором развития общества в целом и формирования личности отдельного человека
- г) специально организованное взаимодействие обучающихся и обучающихся, направленное на решение задач развития личности

2. Формирование единого мирового образовательного пространства, установление общей образовательной концепции характерно для:

- а) информатизации образования
- б) стандартизации образования
- в) интернационализации образования
- г) диверсификации образования

3. Системообразующим компонентом структуры педагогического процесса является:

- а) цель образования
- б) технология образования
- в) результат образования
- г) содержание образования

4. Обучением называется:

- а) передача знаний от учителя к ученикам с целью подготовки их к жизни
- б) организация самостоятельной учебной работы учеников с целью овладения знаниями, умениями и навыками
- в) целенаправленный процесс взаимосвязанной деятельности учителя и ученика, направленный на прочное овладение системой знаний, умений и навыков.
- г) процесс деятельности учителя, направленный на передачу ученикам знаний, умений и навыков, подготовку к жизни

5. На уровне общества цели образования, формулируется как:

- а) гармонично и всесторонне развитая личность
- б) профессионал и творческая личность
- в) модель выпускника по определенному направлению подготовки
- г) компетенции, необходимые для осуществления определенного вида профессиональной деятельности
- д) планомерно организуемая деятельность.

6. Дайте определение понятия «компетентность» _____

7. Количеством участников, временем и местом протекания процесса и порядком его осуществления характеризуется:

- а) метод обучения
- б) форма организации обучения
- в) педагогический процесс
- г) содержание образования
- д) средство обучения
- е) компетенция выпускника

8. Содержание образования - это:

- а) преподаватели + студенты + учебный материал

- б) педагогически адаптированный социальный опыт человечества
- в) материально-техническая база
- г) способ взаимосвязанной деятельности преподавателей и студентов по достижению целей образования.

9. Лекция, суть которой заключается в систематизации научных знаний на высоком уровне, допускающая большое число ассоциативных связей за исключением детализации и конкретизации, называется _____.

10. В буквальном смысле термин «педагогика» переводится:

- а) воспитание
- б) детовождение
- в) сопровождение
- г) обучение

11. К задачам лекции с заранее запланированными ошибками относятся (назовите не менее двух) _____.

12. Дополните предложение:

Год утверждения Болонской декларации – _____.

13. Федеральный государственный образовательный стандарт, учебные план и программа, устав образовательного учреждения составляют:

- а) нормативную базу образования
- б) законодательную базу образования
- в) методологическую базу образования
- г) концептуальную базу образования

14. Установите соответствие между тенденциями современного образования и их характеристиками.

1. Индивидуализация образования
2. Непрерывность образования
3. Гуманизация образования

А) это учёт индивидуальных особенностей учащихся в процессе обучения и воспитания

Б) это ориентация образовательной системы на уважение прав и свобод каждого человека

В) это процесс постоянного образования, самообразования человека в течении всей жизни

15. Единство и взаимодействие компонентов, составляющих педагогический процесс, определяют его:

- 1) целенаправленность
- 2) целостность
- 3) управляемость
- 4) индивидуальность

16. Процесс и результат становления личности человека как социального существа под воздействием всех внешних и внутренних факторов называется:

- а) воспитание
- б) формирование
- в) обучение
- г) развитие

17. На уровне системы высшего образования цели образования формулируются как:

- а) гармонично и всесторонне развитая личность
- б) профессионал и творческая личность
- в) модель выпускника по определенному направлению подготовки
- г) компетенции, необходимые для осуществления определенного вида профессиональной деятельности.

18. Дополните предложение:

_____ образования – это планируемый результат образовательной деятельности.

19. Представьте схематично сущность мангеймской системы организации обучения.

20. Предметом изучения педагогики высшей школы является:

- а) профессиональное образование
- б) высшие учебные заведения
- в) процесс обучения и воспитания выпускников с высшим образованием
- г) личность профессионала

21. Ориентация на освоение содержания эстетической, этической, в том числе профессионально-коммуникативной, экономической, экологической и правовой составляющих образовательной программы независимо от ее уровня и типа определяется как:

- а) гуманитаризация образования
- б) фундаментализация образования
- в) гуманизация образования
- г) диверсификация образования

22. Общая цель Болонского процесса заключается:

- а) в удовлетворении образовательных потребностей Европы в целом и отдельного региона
- б) в развитии современных информационных технологий и появление высокоскоростных каналов связи
- в) в создании единого европейского образовательного пространства
- г) во внедрении Федерального государственного образовательного стандарта, определяющего в обязательном порядке требования к результатам освоения образовательных программ

23. Ст. 26 «Всеобщей декларации прав человека», ст. 43 Конституции РФ и Закон «Об образовании в РФ» составляют:

- а) нормативную базу образования
- б) законодательную базу образования
- в) методологическую базу образования
- г) концептуальную базу образования

24. Минимальный уровень сформированности знаний, умений и навыков, необходимый для выполнения элементарных профессиональных функций – это:

- а) профессиональная квалификация
- б) функциональная грамотность
- в) профессиональное мастерство
- г) профессиональная компетентность
- д) профессиональная компетенция

25. Академические и популярные виды лекций относятся к группе лекций:

- а). по общим целям
- б). по научному уровню
- в). по дидактическим задачам
- г). по способу изложения материала
- д) по обобщенному названию

26. Процесс и результат количественных и качественных изменений наследуемых и приобретаемых свойств человека называется:

- а) воспитание
- б) формирование
- в) обучение

- г) развитие
- д) образование

27. На уровне отдельного вуза цели образования формулируется как:

- а) гармонично и всесторонне развитая личность
- б) профессионал и творческая личность
- в) модель выпускника по определенному направлению подготовки
- г) компетенции, необходимые для осуществления определенного вида профессиональной деятельности.

28. Правила – оптимизировать работу студента (объем); комментировать домашнее задание соответствуют принципу:

- а) научности
- б) связи теории с практикой
- в) системности и последовательности
- г) прочности знаний
- д) сознательности и активности
- е) доступности и посильности
- ж) наглядности
- з) профессиональной направленности

29. Отрасль общей педагогики, изучающая основные составляющие (закономерности, принципы, технологии, содержание) образовательного процесса в вузе, называется:

- а) возрастная педагогика
- б) специальная педагогика
- в) отраслевая педагогика
- г) педагогика высшей школы

30. Пожизненный характер образования человека, который может обеспечить возможность адекватно воспринимать изменения демографических, социальных, психофизиологических и других параметров жизнедеятельности, определяется как:

- а) интернационализация образования
- б) фундаментализация образования
- в) непрерывность образования
- г) диверсификация образования

31. Трехуровневая система высшего образования в соответствии с Болонским соглашением должна иметь вид:

- а) бакалавр→специалист→магистр
- б) бакалавр→магистр→кандидат наук
- в) специалист→магистр→доктор философии
- г) бакалавр→магистр→доктор философии

32. Установите соответствие между понятиями и их определениями

1. Способ получения образования в мире и отечественной практике, при котором успешное обучение в условиях конкретной образовательной системы в коллективе учащихся (или студентов) и завершение всего цикла успешной сдачей выпускных экзаменов

2. Индивидуальное обучение на дому самостоятельно или с помощью педагогов и сдача экзаменов и других форм отчетности государственной экзаменационной комиссии при конкретном учебном заведении

3. Обучение с помощью обучающих программ на компьютере

4. Форма обучения с помощью обобщающих лекций по всему курсу, отдельных консультаций у преподавателей образовательного учреждения, отчетных письменных контрольных работ, зачетов и экзаменов

- А) заочная форма обучения
- Б) экстернат
- В) очная форма обучения

Г) дистанционное обучение

33. Степень и вид профессиональной подготовленности работника, наличие у него знаний, умений и навыков, необходимых для выполнения конкретного вида профессиональной деятельности - это:

- а) профессиональная квалификация
- б) функциональная грамотность
- в) профессиональное мастерство
- г) профессиональная компетентность

34. Первый университет в России был открыт в:

- а) 859 году
- б) 1088 году
- в) 1724 году
- г) 1755 году
- д) 1804 году
- е) 1968 году

35. Дополните предложение:

_____ образования – специально отобранная, педагогически адаптированная и признанная обществом (государством) система элементов объективизированного опыта, предлагаемая студенту для усвоения

36. Правила – опираться на имеющийся у студентов опыт; показывать пути использования знаний на практике соответствуют принципу:

- а) научности
- б) связи теории с практикой
- в) системности и последовательности
- г) прочности знаний
- д) сознательности и активности
- е) доступности и посильности
- ж) наглядности
- з) профессиональной направленности

37. Целенаправленная, социально и личностно детерминированная деятельность по приобщению человека к жизни общества

- а) воспитание
- б) формирование
- в) обучение
- г) образование
- д) развитие

38. Определите предмет педагогики как науки.

39. Выделение в образовательной программе базисной (общеобразовательной) компоненты, усиление ее научного потенциала и методологической подготовки характерно для:

- а) гуманитаризации образования
- б) фундаментализации образования
- в) гуманизации образования
- г) диверсификации образования

40. Совокупность взаимодействующих элементов и субъектов, направленных на достижение целей образования, называется:

- а) результатом образования
- б) образованностью
- в) системой образования
- г) педагогическим процессом

41. Функция педагогики, направленная на совершенствование конкретной практики обучения и воспитания человека, называется

- 1) методологической
- 2) прогностической
- 3) теоретической
- 4) практической

42. Целенаправленная деятельность, нацеленная на формирование у человека определенных качеств, взглядов и убеждений называется:

- а) воспитание
- б) обучение
- в) развитие
- г) образование

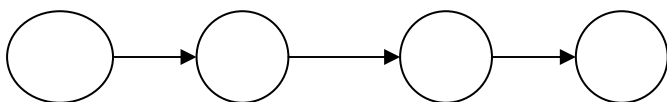
43. На уровне отдельного учебного занятия цели образования формулируются как:

- а) гармонично и всесторонне развитая личность
- б) конкретные знания, умения и личностные качества, необходимые для формирования компетенций
- в) модель выпускника по определенному направлению подготовки
- г) компетенции, необходимые для осуществления определенного вида профессиональной деятельности.

44. Собственно семинар может проводиться в двух формах – (выберите 2 варианта)

- а) развернутой беседы по заранее известному плану
- б) выполнения лабораторной работы
- в) изложения нового учебного материала
- г) небольших докладов студентов
- д) проведение научных исследований

45. Установите последовательность этапов развития личности как субъекта профессиональной деятельности:



1. профессиональная квалификация
2. функциональная грамотность
3. профессиональное мастерство
4. профессиональная компетентность

46. Дополните предложение:

Предметом изучения педагогики как науки является _____.

47. Многообразие образовательных учреждений и программ, квалификаций и документов об образовании, их нострификация; многоканальное финансирование и многообразие в управлении образованием характерно для:

- а) гуманитаризации образования
- б) фундаментализации образования
- в) гуманизации образования
- г) диверсификации образования

48. Россия вступила в Болонское соглашение в _____ году.

49. Совокупность сети реализующих их образовательных учреждений и органов управления образованием, взаимодействующих преемственных образовательных программ определяется как:

- а) результатом образования
- б) образованностью
- в) системой образования

г) педагогическим процессом

50. Лекция, рассчитанная на стимулирование студентов к постоянному контролю предлагаемой преподавателем информации и поиску в ней несоответствий, называется _____.

51. Целенаправленный процесс взаимосвязанной деятельности учителя и ученика, направленный на прочное овладение системой знаний, умений и навыков, называется:

- а) воспитание
- б) обучение
- в) развитие
- г) образование

52. Модель выпускника – это:

- а) выпускник высшего учебного заведения
- б) уровень профессиональной квалификации
- в) обобщенный образ выпускника, включающий в себя набор общекультурных и профессиональных компетенций
- г) учащийся профессионального учебного заведения

53. Основными документами, определяющими цели и содержание образования, на уровне всей системы образования России:

- а) Закон «Об образовании в РФ», Национальная доктрина образования РФ до 2025 года
- б) ФГОС, учебный план
- в) программа дисциплины (модуля)
- г) план-конспект занятия

54. Предметом педагогической науки является:

- а) закономерности развития ребенка и пути его воспитания
- б) процесс воздействия воспитателя на воспитанника с целью формирования его мировоззрения
- в) воспитание человека
- г) образования как целенаправленный процесс воспитания и обучения в интересах человека, общества и государства.

55. Одной из глобальных тенденций развития образования является:

- а) обязательность дошкольной подготовки
- б) уменьшение срока вузовского обучения
- в) сокращение наполняемости школьных классов
- г) непрерывность образования на протяжении всей человеческой жизни

56. Высшее образование как система представляет собой:

- а) достигнутый гражданином определенный ценз, который удостоверяется соответствующим документом
- б) совокупность взаимодействующих преемственных образовательных программ, сети реализующих их образовательных учреждений и органов управления образованием
- в) составной компонент культуры, выступающий ведущим фактором развития общества в целом и формирования личности отдельного человека
- г) специально организованное взаимодействие обучающихся и обучающихся, направленное на решение задач развития личности

57. Педагогический процесс как целостная структура объединяет в себя такие процессы, как(- выберите не менее двух вариантов ответа):

- а) развитие
- б) формирование
- в) воспитание
- г) обучение

58. В задачи педагогики высшей школы в рамках реализации ее теоретической функции входят (выбрать несколько вариантов ответа):

- а) обоснование сущности, аспектов и функций высшего образования.
- б) определение принципов, методов и способов управления профессионально-педагогическими системами, мониторинга профессионально-образовательного процесса и профессионального развития обучающихся.
- в) разработка теоретико-методологических основ профессионального образования и методик проведения исследований в профессиональной педагогике.
- г) анализ современного состояния и прогнозирование развития высшего образования в нашей стране и за рубежом
- д) выявление закономерностей обучения, воспитания и развития личности с высшим образованием.
- е) обоснование образовательных стандартов и содержания высшего образования.
- ж) разработка новых принципов, методов, систем и технологий высшего образования.
- з) изучение истории развития высшего образования и педагогической мысли.

59. Дайте определение понятия «компетенция». _____

60. Основными документами, определяющими цели и содержание образования, на уровне образовательного процесса по определенному направлению ВПО:

- а) Закон «Об образовании в РФ», Национальная доктрина образования РФ до 2025 года
- б) ФГОС, учебный план
- в) программа дисциплины (модуля)
- г) план-конспект занятия

61. Исходные положения о способе достижения дидактической цели – это _____ обучения

- а) закономерности
- б) законы
- в) принципы
- г) правила

РАЗДЕЛ 2. МЕХАНИЗМЫ РЕАЛИЗАЦИИ ОБРАЗОВАТЕЛЬНЫХ ПРОГРАММ В УСЛОВИЯХ ДЕЯТЕЛЬНОСТИ ОБРАЗОВАТЕЛЬНОЙ ОРГАНИЗАЦИИ

Цель: овладеть современными технологиями реализации образовательных программ в условиях деятельности образовательной организации.

Перечень изучаемых элементов содержания: структура разработки образовательной программы; сущность и содержание понятия «социально-педагогические технологии»; классификация технологий реализации образовательных программ; классификация методик реализации образовательных программ; этапы технологического обеспечения реализации образовательных программ; критерии оценки качества реализации образовательных программ; принципы обеспечения качества реализации образовательных программ в условиях деятельности образовательной организации; востребованность образовательной программы как индикатор качества ее реализации.

Тема 2. Современные социально-педагогические технологии в условиях деятельности образовательной организации

Вопросы для самоподготовки:

1. Сущность и содержание понятия «социально-педагогические технологии»
2. Классификация технологий реализации образовательных программ.
3. Классификация методик реализации образовательных программ.
4. Этапы технологического обеспечения реализации образовательных программ.

Тема 3. Оценка качества реализации образовательных программ

Вопросы для самоподготовки:

1. Критерии оценки качества реализации образовательных программ.
2. Принципы обеспечения качества реализации образовательных программ в условиях деятельности образовательной организации.
3. Востребованность образовательной программы как индикатор качества ее реализации.

ПРАКТИЧЕСКОЕ ЗАДАНИЕ К РАЗДЕЛУ 2.

Форма практического задания: эссе.

Выбрать тему и написать эссе, используя собственный опыт профессионального обучения в вузе;

1. Плюсы и минусы применения современных образовательных технологий в процессе реализации основной образовательной программы профессионального образования в вузе
2. Реализация технологий проблемного обучения в вузе.
3. Союз профессора и студента в эффективной реализации основной образовательной программы в вузе.
4. Методики определения эффективности реализации дополнительных образовательных программ.
5. Роль карта самооценки студентов вуза и оценки педагогом их компетентности в освоении основной образовательной программы.
6. Роль и защита рефератов в освоении основной образовательной программы вуза.
7. Эффективность мониторинга результатов обучения студента вуза по основной образовательной программе.
8. Мониторинг личностно-профессионального развития студента вуза в процессе освоения им основной образовательной программы.
9. Эффективность методик определения эффективности реализации основных образовательных программ в вузе.
10. Составление портфолио и его влияние на качество образовательного процесса в вузе.

РУБЕЖНЫЙ КОНТРОЛЬ К РАЗДЕЛУ 2: форма рубежного контроля – контрольная работа

Вариант 1:

1. Сущность механизмов реализации образовательных программ.
2. Основные методики реализации образовательных программ.
3. Принципы обеспечения качества реализации образовательных программ

Вариант 2:

1. Сущность и содержание понятия «социально-педагогические технологии»
2. Основные технологии реализации образовательных программ.
3. Этапы технологического обеспечения реализации образовательных программ.

РАЗДЕЛ 4. ФОНД ОЦЕНОЧНЫХ СРЕДСТВ ДЛЯ ПРОВЕДЕНИЯ ПРОМЕЖУТОЧНОЙ АТТЕСТАЦИИ ОБУЧАЮЩИХСЯ ПО УЧЕБНОЙ ДИСЦИПЛИНЕ**4.1. Форма промежуточной аттестации обучающегося по учебной дисциплине**

Контрольным мероприятием промежуточной аттестации обучающихся по учебной дисциплине является **зачет**, который проводится в **устной** форме.

4.2. Перечень компетенций с указанием этапов их формирования в процессе освоения образовательной программы

Код компетенции	Содержание компетенции (части компетенции)	Результаты обучения	Этапы формирования компетенций в процессе освоения образовательной программы
ОПК-2	Способен использовать и адаптировать существующие математические методы и системы программирования для разработки и реализации алгоритмов решения прикладных задач	ОПК-2.1 Знать: математические, естественнонаучные и социально-экономические методы для использования в профессиональной деятельности	Этап формирования знаний
		ОПК-2.2 Уметь: решать нестандартные профессиональные задачи, в том числе в новой или незнакомой среде и в междисциплинарном контексте, с применением математических, естественнонаучных, социально-экономических и профессиональных знаний	Этап формирования умений
		ОПК-2.3 Владеть: методами теоретического и экспериментального исследования объектов профессиональной деятельности, в том числе в новой или незнакомой среде и в междисциплинарном	Этап формирования навыков и получения опыта

		контексте	
ОПК-3	Способен организовывать совместную и индивидуальную учебную и воспитательную деятельность обучающихся, в том числе с особыми образовательными потребностями, в соответствии с требованиями федеральных государственных образовательных стандартов	ОПК-3.1 Знает: основы применения образовательных технологий (в том числе в условиях инклюзивного образовательного процесса), необходимых для адресной работы с различными категориями обучающихся, в том числе с особыми образовательными потребностями; основные приемы и типологию технологий индивидуализации обучения	Этап формирования знаний
		ОПК-3.2 Умеет: взаимодействовать с другими специалистами в рамках психолого-медико-педагогического консилиума; соотносить виды адресной помощи с индивидуальными образовательными потребностями обучающихся	Этап формирования умений
		ОПК-3.3 Владеет: методами (первичного) выявления детей с особыми образовательными потребностями (аутисты, дети с синдромом дефицита внимания и гиперактивностью и др.); действиями оказания адресной помощи обучающимся	Этап формирования навыков и получения опыта
ОПК-5	Способен осуществлять контроль и оценку формирования образовательных результатов обучающихся, выявлять и корректировать трудности в обучении	ОПК-5.1 Знает: принципы организации контроля и оценивания образовательных результатов обучающихся; специальные технологии и методы, позволяющие проводить коррекционно-развивающую работу с неуспевающими обучающимися	Этап формирования знаний
		ОПК-5.2 Умеет: применять инструментарий, методы диагностики и оценки показателей уровня и динамики развития обучающихся; проводить педагогическую диагностику неуспеваемости обучающихся	Этап формирования умений

		ОПК-5.3 Владеет: действиями применения методов контроля и оценки образовательных результатов (личностных, предметных, метапредметных) обучающихся; действиями освоения и адекватного применения специальных технологий и методов, позволяющих проводить коррекционно-развивающую работу с неуспевающими обучающимися	Этап формирования навыков и получения опыта
--	--	--	---

4.3 Описание показателей и критериев оценивания компетенций на различных этапах их формирования, описание шкал оценивания

Код компетенции	Этапы формирования компетенций	Показатель оценивания компетенции	Критерии и шкалы оценивания
ОПК-2, ОПК-3, ОПК-5	Этап формирования знаний.	<p>Теоретический блок вопросов.</p> <p>Уровень освоения программного материала, логика и грамотность изложения, умение самостоятельно обобщать и излагать материал</p>	<p>1) обучающийся глубоко и прочно освоил программный материал, исчерпывающе, последовательно, грамотно и логически стройно его излагает, тесно увязывает с задачами и будущей деятельностью, не затрудняется с ответом при видоизменении задания, умеет самостоятельно обобщать и излагать материал, не допуская ошибок: (9-10] баллов;</p> <p>2) обучающийся твердо знает программный материал, грамотно и по существу излагает его, не допуская существенных неточностей в ответе на вопрос, может правильно применять теоретические положения: [8-9) баллов;</p> <p>3) обучающийся освоил основной материал, но не знает отдельных деталей, допускает неточности, недостаточно правильные формулировки, нарушает последовательность в изложении программного материала:</p>

			(6-8) баллов; 4) обучающийся не знает значительной части программного материала, допускает существенные ошибки: [0-6] баллов.
ОПК-2, ОПК-3, ОПК-5	Этап формирования умений	Аналитическое задание (<i>задачи, ситуационные задания, кейсы, проблемные ситуации и т.д.</i>) Практическое применение теоретических положений применительно к профессиональным задачам, обоснование принятых решений	1) свободно справляется с задачами и практическими заданиями, правильно обосновывает принятые решения, задание выполнено верно, даны ясные аналитические выводы к решению задания, подкрепленные теорией: (9-10) баллов; 2) владеет необходимыми умениями и навыками при выполнении практических заданий, задание выполнено верно, отмечается хорошее развитие аргумента, однако отмечены погрешности в ответе, скорректированные при собеседовании: [8-9) баллов; 3) испытывает затруднения в выполнении практических заданий, задание выполнено с ошибками, отсутствуют логические выводы и заключения к решению: (6-8) баллов; 4) практические задания, задачи выполняет с большими затруднениями или задание не выполнено вообще, или задание выполнено не до конца, нет четких выводов и заключений по решению задания, сделаны неверные выводы по решению задания: [0-6] баллов.
ОПК-2, ОПК-3, ОПК-5	Этап формирования навыков и получения опыта.	Аналитическое задание (<i>задачи, ситуационные задания, кейсы, проблемные ситуации и т.д.</i>) Решение практических заданий и задач, владение навыками и умениями при выполнении практических заданий, самостоятельность, умение обобщать и излагать материал.	3) испытывает затруднения в выполнении практических заданий, задание выполнено с ошибками, отсутствуют логические выводы и заключения к решению: (6-8) баллов; 4) практические задания, задачи выполняет с большими затруднениями или задание не выполнено вообще, или задание выполнено не до конца, нет четких выводов и заключений по решению задания, сделаны неверные выводы по решению задания: [0-6] баллов.

4.4 Типовые контрольные задания или иные материалы, необходимые для оценки знаний, умений, навыков и (или) опыта деятельности, характеризующих этапы формирования компетенций в процессе освоения образовательной программы

Примерные вопросы для проведения промежуточной аттестации обучающихся по учебной дисциплине

Теоретический блок вопросов:

1. Раскройте сущность понятия «непрерывное образование».

2. Раскройте сущность и содержание понятия «образовательная программа»
3. Каковы особенности реализации образовательных программ в условиях постиндустриального общества?
4. В чем заключаются принципы осуществления социально-педагогические деятельности по реализации образовательных программ?
5. Какова методология формирования образовательных программ?
6. Перечислите основные организационно-педагогические условия необходимые для реализации образовательных программ.
7. Охарактеризуйте основные организационно-педагогические условия необходимые для реализации образовательных программ.
8. Каковы методы реализации образовательных программ в условиях деятельности образовательных организаций?
9. Каковы способы реализации образовательных программ в условиях деятельности образовательных организаций?
10. Каким образом осуществляется управление качеством образования в реализации образовательных программ.?
11. Каким образом осуществляется документационное сопровождение реализации образовательных программ?
12. Какова направленность современного образовательного процесса?
13. Каковы функции педагога в реализации образовательных программ?
14. Раскройте сущность и содержание применения информационных технологий в реализации образовательных программ?
15. Раскройте сущность и содержание технологии реализации образовательных программ.
16. Перечислите и охарактеризуйте основные принципы реализации образовательных программ в условиях деятельности образовательной организации.
17. Каковы этапы решения социально-педагогических проблем в реализации образовательных программ?
18. Каким образом осуществляется государственный мониторинг управления качеством реализации образовательных программ?
19. Каким образом осуществляется общественный контроль управления качеством реализации образовательных программ?
20. Перечислите и охарактеризуйте основные методы диагностики образовательных программ?

Аналитическое задание (проблемные ситуации):

1. В чем заключается сущность межведомственного взаимодействия в вопросах реализации образовательных программ?
2. Каковы перспективные пути стимулирования межведомственного взаимодействия в вопросах реализации образовательных программ?
3. Каким образом можно обеспечить повышение эффективности реализации образовательных программ?
4. В чем отличие образовательных программ от рабочих программ?
5. Какие задачи решаются в ходе реализации образовательных программ?
6. Кто и каким образом осуществляет реализацию образовательных программ?
7. Какие технологии реализации образовательных программ используются наиболее часто?
8. Перечислите и кратко охарактеризуйте основные формы реализации образовательных программ.

9. Каким образом учащиеся могут влиять на особенности реализации образовательных программы?
10. Охарактеризуйте основные составляющие процесса реализации образовательных программы.

4.5 Методические материалы, определяющие процедуры оценивания знаний, умений, навыков и (или) опыта деятельности, характеризующих этапы формирования компетенций

Промежуточная аттестация по учебной дисциплине проводится в соответствии с Положением о промежуточной аттестации обучающихся по основным профессиональным образовательным программам высшего образования – программ бакалавриата в Российском государственном социальном университете и Положение о балльно-рейтинговой системе оценки успеваемости обучающихся по основным профессиональным образовательным программам высшего образования - программам бакалавриата, программам специалитета, программам магистратуры в Российском государственном социальном университете.

На промежуточную аттестацию отводится 20 рейтинговых баллов.

Ответы обучающегося на контрольном мероприятии промежуточной аттестации оцениваются педагогическим работником по 20 - балльной шкале, а итоговая оценка по учебной дисциплине выставляется по пятибалльной системе для экзамена/дифференцированного зачета и по системе зачтено/не зачтено для зачета.

Критерии выставления оценки определяются Положением о балльно-рейтинговой системе оценки успеваемости обучающихся по основным профессиональным образовательным программам высшего образования - программам бакалавриата, программам специалитета, программам магистратуры в Российском государственном социальном университете.

РАЗДЕЛ 5. УСЛОВИЯ РЕАЛИЗАЦИИ ДИСЦИПЛИНЫ

5.1. Перечень основной и дополнительной учебной литературы для освоения дисциплины (модуля)

5.1.1. Основная литература

1. Дудина, М. Н. Дидактика высшей школы: от традиций к инновациям : учеб. пособие для вузов / М. Н. Дудина. — Москва : Издательство Юрайт, 2020. — 151 с. — (Серия : Университеты России). — ISBN 978-5-534-00830-2. — Режим доступа : <https://urait.ru/viewer/didaktika-vysshey-shkoly-ot-tradicij-k-innovacijam-453318#page/2>
2. Коротаева, Е. В. Образовательные технологии в педагогическом взаимодействии : учеб. пособие для вузов / Е. В. Коротаева. — 2-е изд., перераб. и доп. — Москва : Издательство Юрайт, 2020. — 181 с. — (Серия : Образовательный процесс). — ISBN 978-5-534-10298-7. — Режим доступа : <https://urait.ru/viewer/obrazovatelnye-tehnologii-v-pedagogicheskom-vzaimodeystvii-454660#page/2>

5.1.2. Дополнительная литература

1. Мардахаев, Л.В. Социальная педагогика: педагогика среды: учебник для студентов средних и высших учебных заведений / Л.В. Мардахаев ; Российский государственный социальный университет. - Москва ; Берлин : Директ-Медиа, 2019. -

- 300 с. : ил., табл. - Библиогр. в кн. - ISBN 978-5-4475-9742-9 ; То же [Электронный ресурс]. - URL: <http://biblioclub.ru/index.php?page=book&id=496699>
2. Мардахаев, Л.В. Социальная педагогика: социальное воспитание: учебник для студентов средних и высших учебных заведений / Л.В. Мардахаев ; Российский государственный социальный университет. - Москва ; Берлин : Директ-Медиа, 2019. - 392 с. : ил., табл. - Библиогр.в кн. - ISBN 978-5-4475-9741-2 ; DOI: 10.23681/496697 То же [Электронный ресурс]. - URL: <http://biblioclub.ru/index.php?page=book&id=496697> (03.04.2019).
 3. Современные образовательные технологии : учеб. пособие для бакалавриата и магистратуры / Л. Л. Рыбцова [и др.] ; под общ. ред. Л. Л. Рыбцовой. — Москва : Издательство Юрайт, 2020. — 92 с. — (Серия : Университеты России). — ISBN 978-5-534-05581-8. — Режим доступа : <https://urait.ru/viewer/sovremennye-obrazovatelnye-tehnologii-454848#page/2>
 4. Современные образовательные технологии : учеб. пособие для бакалавриата и магистратуры / Е. Н. Ашанина [и др.] ; под ред. Е. Н. Ашаниной, О. В. Васиной, С. П. Ежова. — 2-е изд., перераб. и доп. — Москва : Издательство Юрайт, 2020. — 165 с. — (Серия : Образовательный процесс). — ISBN 978-5-534-06194-9. — Режим доступа : <https://urait.ru/viewer/sovremennye-obrazovatelnye-tehnologii-454163#page/2>
 1. Дрозд, К. В. Проектирование образовательной среды : учеб. пособие для вузов / К. В. Дрозд, И. В. Плаксина. — 2-е изд., испр. и доп. — Москва : Издательство Юрайт, 2020. — 437 с. Режим доступа: URL: <https://urait.ru/viewer/proektirovanie-obrazovatelnoy-sredy-455351#page/2>
 2. Методика преподавания: оценка профессиональных компетенций у студентов: учеб. пособие для вузов / В. Н. Белкина [и др.] ; под ред. В. Н. Белкиной. — 2-е изд. — Москва : Издательство Юрайт, 2020. — 212 с. Режим доступа: URL: <https://urait.ru/viewer/metodika-prepodavaniya-ocenka-professionalnyh-kompetency-u-studentov-455464#page/2>
 3. Образцов, П.И. Технология профессионально-ориентированного обучения в высшей школе : учеб. пособие / П. И. Образцов, А. И. Уман, М. Я. Виленский ; под ред. В. А. Слостенина. — 3-е изд., испр. и доп. — Москва : Издательство Юрайт, 2020. — 258 с. Режим доступа: URL: <https://urait.ru/viewer/tehnologiya-professionalno-orientirovannogo-obucheniya-v-vysshey-shkole-453412#page/2>
 4. Попова, С. Ю. Современные образовательные технологии. Кейс-стади : учеб. пособие для академического бакалавриата / С. Ю. Попова, Е. В. Пронина. — 2-е изд., испр. и доп. — Москва : Издательство Юрайт, 2020. — 126 с. Режим доступа: URL: <https://urait.ru/viewer/sovremennye-obrazovatelnye-tehnologii-keys-stadi-454028#page/1>
 5. Теория обучения и воспитания, педагогические технологии : учебник и практикум для академического бакалавриата / Л. В. Байбородова, И. Г. Харисова, М. И. Рожков, А. П. Чернявская ; отв. ред. Л. В. Байбородова. — 3-е изд., испр. и доп. — Москва : Издательство Юрайт, 2020. — 223 с. Режим доступа: URL:<https://urait.ru/viewer/teoriya-obucheniya-i-vospitaniya-pedagogicheskie-tehnologii-452317#page/2>

5.2 Перечень ресурсов информационно-коммуникационной сети «Интернет», необходимых для освоения дисциплины (модуля)

№ №	Название электронного ресурса	Описание электронного ресурса	Используемый для работы адрес
1.	ЭБС «Университетская библиотека онлайн»	Электронная библиотека, обеспечивающая доступ высших и средних учебных заведений, публичных библиотек и корпоративных пользователей к наиболее	http://biblioclub.ru/

№ №	Название электронного ресурса	Описание электронного ресурса	Используемый для работы адрес
		востребованным материалам по всем отраслям знаний от ведущих российских издательств	
2.	Научная электронная библиотека eLIBRARY.ru	Крупнейший российский информационно-аналитический портал в области науки, технологии, медицины и образования, содержащий рефераты и полные тексты более 34 млн научных публикаций и патентов	http://elibrary.ru/
3.	Образовательная платформа Юрайт	Электронно-библиотечная система для ВУЗов, ССУЗов, обеспечивающая доступ к учебникам, учебной и методической литературе по различным дисциплинам.	https://urait.ru/
4.	База данных «EastView»	Полнотекстовая база данных периодических изданий	http://ebiblioteka.ru/
5.	База данных международного индекса научного цитирования «Scopus»	Библиографическая и реферативная база данных и инструмент для отслеживания цитируемости статей, опубликованных в научных изданиях	http://www.scopus.com
6.	Международный индекс научного цитирования «Web of Science»	Поисковая интернет-платформа, объединяющая реферативные базы данных публикаций в научных журналах и патентов, в том числе базы, учитывающие взаимное цитирование публикаций. Web of Science охватывает материалы по естественным, техническим, общественным, гуманитарным наукам и искусству.	http://webofknowledge.com
7.	Электронная библиотека «Grebennikon»	Библиотека предоставляет доступ более чем к 30 журналам, выпускаемых Издательским домом "Гребенников".	https://grebennikon.ru

5.3 Методические указания для обучающихся по освоению дисциплины (модуля)

Освоение обучающимся дисциплины (модуля) «*Разработка основных и дополнительных образовательных программ*» предполагает изучение материалов дисциплины на аудиторных занятиях и в ходе самостоятельной работы. Аудиторные занятия проходят в форме лекций, семинаров и практических занятий. Самостоятельная работа включает разнообразный комплекс видов и форм работы обучающихся.

Для успешного освоения дисциплины (модуля) и достижения поставленных целей необходимо внимательно ознакомиться с рабочей программы дисциплины (модуля), доступной в электронной информационно-образовательной среде РГСУ.

Следует обратить внимание на списки основной и дополнительной литературы, на предлагаемые преподавателем ресурсы информационно-телекоммуникационной сети Интернет. Эта информация необходима для самостоятельной работы обучающегося.

При подготовке к аудиторным занятиям необходимо помнить особенности каждой формы его проведения.

Подготовка к учебному занятию лекционного типа заключается в следующем.

С целью обеспечения успешного обучения обучающийся должен готовиться к лекции, поскольку она является важнейшей формой организации учебного процесса, поскольку:

- знакомит с новым учебным материалом;
- разъясняет учебные элементы, трудные для понимания;
- систематизирует учебный материал;
- ориентирует в учебном процессе.

С этой целью:

- внимательно прочитайте материал предыдущей лекции;
- ознакомьтесь с учебным материалом по учебнику и учебным пособиям с темой прочитанной лекции;
- внесите дополнения к полученным ранее знаниям по теме лекции на полях лекционной тетради;
- запишите возможные вопросы, которые вы зададите лектору на лекции по материалу изученной лекции;
- постарайтесь уяснить место изучаемой темы в своей подготовке;
- узнайте тему предстоящей лекции (по тематическому плану, по информации лектора) и запишите информацию, которой вы владеете по данному вопросу.

Подготовка к занятию семинарского типа

При подготовке и работе во время проведения лабораторных работ и занятий семинарского типа следует обратить внимание на следующие моменты: на процесс предварительной подготовки, на работу во время занятия, обработку полученных результатов, исправление полученных замечаний.

Предварительная подготовка к учебному занятию семинарского типа заключается в изучении теоретического материала в отведенное для самостоятельной работы время, ознакомление с инструктивными материалами с целью осознания задач лабораторной работы/практического занятия, техники безопасности при работе с приборами, веществами.

Работа во время проведения учебного занятия семинарского типа включает:

- консультирование студентов преподавателями и вспомогательным персоналом с целью предоставления исчерпывающей информации, необходимой для самостоятельного выполнения предложенных преподавателем задач, ознакомление с правилами техники безопасности при работе в лаборатории;
- самостоятельное выполнение заданий согласно обозначенной учебной программой тематики.

Обработка, обобщение полученных результатов лабораторной работы проводится обучающимися самостоятельно или под руководством преподавателя (в зависимости от степени сложности поставленных задач). В результате оформляется индивидуальный отчет. Подготовленная к сдаче на контроль и оценку работа сдается преподавателю. Форма отчетности может быть письменная, устная или две одновременно. Главным результатом в данном случае служит получение положительной оценки по каждой лабораторной работе/практическому занятию. Это является необходимым условием при проведении рубежного контроля и допуска к зачету/дифференцированному зачету/экзамену. При получении неудовлетворительных результатов обучающийся имеет право в дополнительное время пересдать преподавателю работу до проведения промежуточной аттестации.

Самостоятельная работа.

Для более углубленного изучения темы задания для самостоятельной работы рекомендуется выполнять параллельно с изучением данной темы. При выполнении заданий по возможности используйте наглядное представление материала. Более подробная информация о самостоятельной работе представлена в разделах «Учебно-методическое

обеспечение самостоятельной работы по дисциплине (модулю)», «Методические указания к самостоятельной работе по дисциплине (модулю)».

5.4 Информационно-технологическое обеспечение образовательного процесса по учебной дисциплине

5.4.1. Средства информационных технологий

1. Персональные компьютеры;
2. Средства доступа к Интернет;
3. Проектор.

5.4.2. Программное обеспечение

1. Операционная система Windows 7
2. Microsoft Office Professional Plus 2007 Russian Academic OPEN No Level
3. Справочно-правовая система Консультант+
4. Acrobat Reader DC
5. 7-Zip
6. SKY DNS
7. TrueConf(client)

5.4.3. Информационные справочные системы и профессиональные базы данных

№ №	Название электронного ресурса	Описание электронного ресурса	Используемый для работы адрес
1.	ЭБС «Университетская библиотека онлайн»	Электронная библиотека, обеспечивающая доступ высших и средних учебных заведений, публичных библиотек и корпоративных пользователей к наиболее востребованным материалам по всем отраслям знаний от ведущих российских издательств	http://biblioclub.ru/
2.	Научная электронная библиотека eLIBRARY.ru	Крупнейший российский информационно-аналитический портал в области науки, технологии, медицины и образования, содержащий рефераты и полные тексты более 34 млн научных публикаций и патентов	http://elibrary.ru/
3.	Образовательная платформа Юрайт	Электронно-библиотечная система для ВУЗов, ССУЗов, обеспечивающая доступ к учебникам, учебной и методической литературе по различным дисциплинам.	https://urait.ru/
4.	База данных «EastView»	Полнотекстовая база данных периодических изданий	http://ebiblioteka.ru/
5.	База данных международного индекса научного цитирования «Scopus»	Библиографическая и реферативная база данных и инструмент для отслеживания цитируемости статей, опубликованных в научных изданиях	http://www.scopus.com
6.	Международный индекс научного цитирования «Web of Science»	Поисковая интернет-платформа, объединяющая реферативные базы данных публикаций в научных журналах и патентов, в том числе базы, учитывающие взаимное цитирование публикаций. Web of Science охватывает материалы по естественным, техническим, общественным, гуманитарным	http://webofknowledge.com

№ №	Название электронного ресурса	Описание электронного ресурса	Используемый для работы адрес
		наукам и искусству.	
7.	Электронная библиотека «Grebennikon»	Библиотека предоставляет доступ более чем к 30 журналам, выпускаемых Издательским домом "Гребенников".	https://grebennikon.ru

5.5 Материально-техническое обеспечение образовательного процесса по учебной дисциплине

Для изучения дисциплины (модуля) «*Разработка основных и дополнительных образовательных программ*» в рамках реализации основной профессиональной образовательной программы высшего образования – программы бакалавриата по направлению подготовки 44.03.01 Педагогическое образование используются:

Учебная аудитория для занятий лекционного типа оснащена специализированной мебелью (стол для преподавателя, парты, стулья, доска для написания мелом); техническими средствами обучения (видеопроекционное оборудование, средства звуковоспроизведения, экран и имеющие выход в сеть Интернет).

Учебная аудитория для занятий семинарского типа: оснащена специализированной мебелью (стол для преподавателя, парты, стулья, доска для написания мелом); техническими средствами обучения (видеопроекционное оборудование, средства звуковоспроизведения, экран и имеющие выход в сеть Интернет).

5.6 Образовательные технологии

При реализации дисциплины (модуля) «*Разработка основных и дополнительных образовательных программ*» применяются различные образовательные технологии, в том числе технологии электронного обучения.

Освоение дисциплины (модуля) «*Разработка основных и дополнительных образовательных программ*» предусматривает использование в учебном процессе активных и интерактивных форм проведения учебных занятий в форме деловых и ролевых игр, разбор конкретных ситуаций, психологические и иные тренинги в сочетании с внеаудиторной работой с целью формирования и развития **профессиональных** навыков обучающихся.

Учебные часы дисциплины «*Разработка основных и дополнительных образовательных программ*» предусматривают классическую контактную работу преподавателя с обучающимся в аудитории и контактную работу посредством электронной информационно-образовательной среды в синхронном и асинхронном режиме (вне аудитории) посредством применения возможностей компьютерных технологий (электронная почта, электронный учебник, тестирование, вебинар, видеофильм, презентация, форум и др.).

В рамках дисциплины (модуля) «*Разработка основных и дополнительных образовательных программ*» предусмотрены встречи с руководителями и работниками организаций, деятельность которых связана с *направленностью* реализуемой основной профессиональной образовательной программы высшего образования – программы бакалавриата.

ЛИСТ РЕГИСТРАЦИИ ИЗМЕНЕНИЙ

№ п/п	Содержание изменения	Реквизиты документа об утверждении изменения	Дата введения изменения



МИНИСТЕРСТВО НАУКИ И ВЫСШЕГО ОБРАЗОВАНИЯ
ФЕДЕРАЛЬНОЕ ГОСУДАРСТВЕННОЕ БЮДЖЕТНОЕ
ОБРАЗОВАТЕЛЬНОЕ УЧРЕЖДЕНИЕ ВЫСШЕГО ОБРАЗОВАНИЯ
«РОССИЙСКИЙ ГОСУДАРСТВЕННЫЙ СОЦИАЛЬНЫЙ
УНИВЕРСИТЕТ»

УТВЕРЖДАЮ
Декан факультета
информационных технологий

/С.В. Крапивка
21 июня 2021 г.

**РАБОЧАЯ ПРОГРАММА ДИСЦИПЛИНЫ (МОДУЛЯ)
*ОСНОВЫ ПЛАНИРОВАНИЯ И АНАЛИЗА ЭКСПЕРИМЕНТА
В ПЕДАГОГИКЕ И ПСИХОЛОГИИ***

**Направление подготовки
*«44.03.01 Педагогическое образование»***

**Направленность
*«Информатика»***

**ОБРАЗОВАТЕЛЬНАЯ ПРОГРАММА ВЫСШЕГО ОБРАЗОВАНИЯ - ПРОГРАММА
*БАКАЛАВРИАТА***

**Форма обучения
*Заочная***

Москва 2021

Рабочая программа дисциплины (модуля) «*Основы планирования и анализа эксперимента в педагогике и психологии*» разработана на основании федерального государственного образовательного стандарта высшего образования – *бакалавриата* по направлению подготовки *44.03.01 Педагогическое образование*, утвержденного приказом Министерства образования и науки Российской Федерации от 22.02.2018 № 121, учебного плана по основной профессиональной образовательной программе высшего образования – программы бакалавриата по направлению подготовки *44.03.01 Педагогическое образование*, а также с учетом следующих профессиональных стандартов, сопряженных с профессиональной деятельностью выпускника:

- *01.001 «Педагог (педагогическая деятельность в дошкольном, начальном общем, основном общем, среднем общем образовании) (воспитатель, учитель)»;*
- *01.003 «Педагог дополнительного образования детей и взрослых».*

Рабочая программа дисциплины (модуля) разработана канд. физ.-мат. наук, доцентом, доцентом кафедры информатики и прикладной математики Мудраковой О.А. Руководитель основной профессиональной образовательной программы



(подпись)

к.п.н,
Е.Ю. Романова

Рабочая программа дисциплины (модуля) обсуждена и утверждена на Ученом совете факультета информационных технологий
Протокол № 15 от 21.06.2021 г.

Декан факультета
кандидат педагогических наук,
доцент



(подпись)

С.В. Крапивка

Рабочая программа дисциплины (модуля) рекомендована к утверждению представителями организаций-работодателей
ГБОУ города Москвы «Школа № 1591»
Заместитель директора по учебно-воспитательной работе, к.п.н.



(подпись)

А.С. Литвинова

Рабочая программа дисциплины (модуля) рецензирована и рекомендована к утверждению:
Заведующий кафедрой теории и методики обучения математике и информатике
ФГБОУ ВО «Московский педагогический государственный университет», д.п.н., доцент



(подпись)

Л.Л. Босова

к.п.н., доцент кафедры информационных систем, сетей и безопасности РГСУ



(подпись)

О.Л. Мнацаканян

Согласовано
Научная библиотека, директор



(подпись)

И.Г. Маляр

Оглавление

РАЗДЕЛ 1. ПАСПОРТ РАБОЧЕЙ ПРОГРАММЫ ДИСЦИПЛИНЫ (МОДУЛЯ).....	4
1.1. Цель и задачи дисциплины (модуля).....	4
1.2. Место дисциплины (модуля) в структуре основной профессиональной образовательной программы.....	4
1.3. Планируемые результаты обучения по учебной дисциплине в рамках планируемых результатов освоения основной профессиональной образовательной программы.	4
РАЗДЕЛ 2. СТРУКТУРА И СОДЕРЖАНИЕ ДИСЦИПЛИНЫ	6
2.1. Объем дисциплины (модуля), включая контактную работу обучающегося с педагогическими работниками и самостоятельную работу обучающегося	6
2.2. Учебно-тематический план дисциплины (модуля)	7
РАЗДЕЛ 3. УЧЕБНО-МЕТОДИЧЕСКОЕ ОБЕСПЕЧЕНИЕ САМОСТОЯТЕЛЬНОЙ РАБОТЫ ОБУЧАЮЩИХСЯ ПО УЧЕБНОЙ ДИСЦИПЛИНЕ	8
3.1. Виды самостоятельной работы обучающихся по учебной дисциплине	8
3.2. Методические указания к самостоятельной работе по учебной дисциплине	9
РАЗДЕЛ 4. ФОНД ОЦЕНОЧНЫХ СРЕДСТВ ДЛЯ ПРОВЕДЕНИЯ ПРОМЕЖУТОЧНОЙ АТТЕСТАЦИИ ОБУЧАЮЩИХСЯ ПО УЧЕБНОЙ ДИСЦИПЛИНЕ	13
4.1. Форма промежуточной аттестации обучающегося по учебной дисциплине	13
4.2. Перечень компетенций с указанием этапов их формирования в процессе освоения образовательной программы	13
4.3. Описание показателей и критериев оценивания компетенций на различных этапах их формирования, описание шкал оценивания	16
4.4. Типовые контрольные задания или иные материалы, необходимые для оценки знаний, умений, навыков и (или) опыта деятельности, характеризующих этапы формирования компетенций в процессе освоения образовательной программы.	17
4.5. Методические материалы, определяющие процедуры оценивания знаний, умений, навыков и (или) опыта деятельности, характеризующих этапы формирования компетенций	18
РАЗДЕЛ 5. УСЛОВИЯ РЕАЛИЗАЦИИ ДИСЦИПЛИНЫ	19
5.1. Перечень основной и дополнительной учебной литературы для освоения дисциплины (модуля).....	19
5.2. Перечень ресурсов информационно-коммуникационной сети «Интернет», необходимых для освоения дисциплины (модуля)	19
5.3. Методические указания для обучающихся по освоению дисциплины (модуля)	19
5.4. Информационно-технологическое обеспечение образовательного процесса по дисциплины (модуля).....	21
5.5. Материально-техническое обеспечение образовательного процесса по учебной дисциплине	22
5.6. Образовательные технологии	23

РАЗДЕЛ 1. ПАСПОРТ РАБОЧЕЙ ПРОГРАММЫ ДИСЦИПЛИНЫ (МОДУЛЯ)

1.1. Цель и задачи дисциплины (модуля).

Цель дисциплины (модуля) *«Основы планирования и анализа эксперимента в педагогике и психологии»* заключается в формировании теоретических знаний и практических навыков обучающегося в области проведения исследовательской деятельности, планирования и анализа эксперимента в педагогике и психологии, умелого пользования этими знаниями с последующим применением в обучении и профессиональной сфере.

Задачи дисциплины (модуля):

1. Формирование умений планирования и анализа эксперимента в педагогике и психологии, создания авторских методик по использованию информационных технологий в педагогическом исследовании; осуществления исследовательской деятельности.

2. Формирование умений использования различных методов и форм организации педагогического исследования и обработки его результатов, современных технологий сбора, обработки, интерпретации и визуализации полученных экспериментальных данных;

1.2. Место дисциплины (модуля) в структуре основной профессиональной образовательной программы.

Учебная дисциплина *«Основы планирования и анализа эксперимента в педагогике и психологии»* реализуется в части, формируемая участниками образовательных отношений основной образовательной программы по направлению подготовки 44.03.01 *«Педагогическое образование»* заочной формы обучения.

Изучение дисциплины (модуля) *«Основы планирования и анализа эксперимента в педагогике и психологии»* базируется на знаниях и умениях, полученных обучающимися ранее в ходе освоения программного материала таких учебных дисциплин, как *«Информационные и коммуникационные технологии в образовании»*, *«Теория и методика обучения информатике»* и др.

Изучение дисциплины (модуля) *«Основы планирования и анализа эксперимента в педагогике и психологии»* является базовым для последующего освоения программного материала дисциплины *«Технология создания образовательного контента»*, *«Информатизация образовательного учреждения»* и др. учебных дисциплин учебной программы вуза, а также при выполнении учебно-исследовательских работ, выпускной квалификационной работы.

1.3. Планируемые результаты обучения по учебной дисциплине в рамках планируемых результатов освоения основной профессиональной образовательной программы.

Процесс освоения дисциплины (модуля) направлен на формирование у обучающихся следующих общекультурных, универсальных и профессиональных компетенций: УК-1, УК-2 в соответствии с основной профессиональной образовательной программой *«Педагогическое образование»* по направлению подготовки 44.03.01 – Педагогическое образование.

В результате освоения дисциплины (модуля) обучающийся должен демонстрировать следующие результаты образования:

Категория компетенции	Код компетенции	Формулировка компетенции	Код и наименование индикатора достижения компетенции	Результаты обучения
Системное и критическое мышление	УК-1	Способен осуществлять поиск, критический анализ и синтез информации, применять системный подход для решения поставленных задач	УК-1.ИД-1. Сформирован понятийный аппарат и теоретическая основа для выполнения практических действий в рамках компетенции	УК-1.1 Знать: принципы сбора, отбора и обобщения информации, методики системного подхода для решения профессиональных задач
			УК-1.ИД-2. Планирует и выполняет практические действия в рамках компетенции	УК-1.2 Уметь: анализировать и систематизировать разнородные данные, оценивать эффективность процедур анализа проблем и принятия решений в профессиональной деятельности
			УК-1.ИД-3. Применяет методы анализа практической деятельности и ее результатов в рамках компетенции	УК-1.3 Владеть: навыками научного поиска и практической работы с информационными источниками; методами принятия решений
Разработка и реализация проектов	УК-2	Способен определять круг задач в рамках поставленной цели и выбирать оптимальные способы их решения, исходя из действующих правовых норм, имеющихся ресурсов и	УК-2.ИД-1. Сформирован понятийный аппарат и теоретическая основа для выполнения практических действий в рамках компетенции	УК-2.1 Знать: необходимые для осуществления профессиональной деятельности правовые нормы и методологические основы принятия управленческого решения
			УК-2.ИД-2. Планирует и выполняет практические	УК-2.2 Уметь: анализировать альтернативные варианты решений

		ограничений	действия в рамках компетенции	для достижения намеченных результатов; разрабатывать план, определять целевые этапы и основные направления работ
			УК-2.ИД-3. Применяет методы анализа практической деятельности и ее результатов в рамках компетенции	УК-2.3 Владеть: методиками разработки цели и задач проекта; методами оценки продолжительности и стоимости проекта, а также потребности ресурсов

РАЗДЕЛ 2. СТРУКТУРА И СОДЕРЖАНИЕ ДИСЦИПЛИНЫ

2.1 Объем дисциплины (модуля), включая контактную работу обучающегося с педагогическими работниками и самостоятельную работу обучающегося

Общая трудоемкость дисциплины, изучаемой в 5 семестре, составляет 3 зачетных единицы. По дисциплине предусмотрен **зачет**.

Заочная форма обучения

Вид учебной работы	Всего часов	Семестры				
		4	5			
Контактная работа обучающихся с педагогическими работниками	24	8	16			
Учебные занятия лекционного типа	6	2	4			
<i>из них: в форме практической подготовки</i>						
Практические занятия	6	2	4			
<i>из них: в форме практической подготовки</i>						
Лабораторные занятия						
<i>из них: в форме практической подготовки</i>						
Иная контактная работа	12	4	8			
<i>из них: в форме практической подготовки</i>						
Самостоятельная работа обучающихся	80	28	52			
Контроль промежуточной аттестации	4		4			
Форма промежуточной аттестации			зачет			
ОБЪЕМ ДИСЦИПЛИНЫ (МОДУЛЯ) В ЧАСАХ	108	36	72			

2.2. Учебно-тематический план дисциплины (модуля)

Заочная форма обучения

Раздел, тема	Виды учебной работы, академических часов											
	Всего	Самостоятельная работа	Контактная работа обучающихся с педагогическими работниками									
			Всего	<i>из них: в форме практической подготовки</i>	Лекционные занятия	<i>из них: в форме практической подготовки</i>	Семинарские/практические занятия	<i>из них: в форме практической подготовки</i>	Лабораторные занятия	<i>из них: в форме практической подготовки</i>	Иная контактная работа	<i>из них: в форме практической подготовки</i>
Модуль 1 (семестр 4)												
Раздел 1.1	36	36	8		2		2				4	
Контроль промежуточной аттестации (час)												
Общий объем, часов	36	28	8		2		2				4	
Форма промежуточной аттестации												
Модуль 2 (семестр 5)												
Раздел 2.1	34	26	8		2		2				4	
Раздел 2.2	34	26	8		2		2				4	
Контроль промежуточной аттестации (час)	4											
Общий объем, часов	72	52	16		4		4				8	

Форма промежуточной аттестации	зачет											
Общий объем, часов	108	80	24		6		6				12	

РАЗДЕЛ 3. УЧЕБНО-МЕТОДИЧЕСКОЕ ОБЕСПЕЧЕНИЕ САМОСТОЯТЕЛЬНОЙ РАБОТЫ ОБУЧАЮЩИХСЯ ПО УЧЕБНОЙ ДИСЦИПЛИНЕ

3.1. Виды самостоятельной работы обучающихся по учебной дисциплине

Заочная форма обучения

Раздел, тема	Всего	Виды самостоятельной работы обучающихся					
		Академическая активность, час	Форма академической активности	Выполнение практ. заданий, час	Форма практического задания	Рубежный текущий контроль, час	Форма рубежного текущего контроля
Модуль 1 (семестр 4)							
Раздел 1.1	36	17	Подготовка к лекционным и практическим занятиям, самостоятельное изучение раздела в ЭИОС	17	реферат	2	Компьютерное тестирование или иная форма рубежного контроля по усмотрению преподавателя
Общий объем по модулю/семестру, часов	28	17		17		2	
Модуль 2 (семестр 5)							
Раздел 2.1	26	12	Подготовка к лекционным и практическим занятиям, самостоятельное изучение раздела в ЭИОС	12	реферат	2	Компьютерное тестирование или иная форма рубежного контроля по усмотрению преподавателя
Раздел 2.2	26	12	Подготовка к лекционным и практическим занятиям, самостоятельное изучение раздела в ЭИОС	12	реферат	2	Компьютерное тестирование или иная форма рубежного контроля по усмотрению преподавателя

Общий объем по модулю/семестру, часов	52	24		24		4	
Общий объем по дисциплине (модулю), часов	80	41		41		6	

3.2 Методические указания к самостоятельной работе по учебной дисциплине

Раздел 1. Научно-теоретические основы использования современных компьютерных технологий для применения в профессиональной и научной деятельности педагога

Цель: Сформировать знания и умения по изучению информационных источников для проведения педагогического эксперимента. Создать теоретико-практические и педагогические условия для формирования и развития умений использовать ИКТ в научных исследованиях.

Перечень изучаемых элементов содержания

Научные подходы к определению терминов и понятий. Возможности современной информационной среды в проведении научных исследований. Современная технологическая схема исследовательского процесса в образовании.

Тема 1.1. Цели и задачи курса. Основные категории.

Цель: Сформировать знания и умения по изучению информационных источников для проведения педагогического эксперимента. Формирование общекультурных и профессиональных компетенций: способность использовать основы философских и социогуманитарных знаний для формирования научного мировоззрения, способность использовать естественнонаучные и математические знания для ориентирования в современном информационном пространстве.

Перечень изучаемых элементов содержания

Научные подходы к определению терминов и понятий. Возможности современной информационной среды в проведении научных исследований. Современная технологическая схема исследовательского процесса в образовании. Идеи исследования в современной науке. Виды научных исследований.

Мастер-класс будет проходить в форме презентации. Участники узнают прикладные задачи исследовательской деятельности в образовании: синтез известного знания об объекте для характеристики состояния объекта, выявления тенденций и прогноза его развития. По итогам мастер-класса будет проведена устная контрольная работа и участники, правильно ответившие на вопросы по теме, получат дополнительные баллы.

Вопросы для самоподготовки:

1. Возникновение и развитие метода педагогического эксперимента, и его место в ходе педагогического исследования
2. Современные тенденции развития информационной среды в контексте проведения научных исследований
3. Программа педагогического исследования

Формы контроля самостоятельной работы обучающихся: реферат;

Темы рефератов:

1. Основные исторические этапы развития информационно-обменных процессов в обществе.
2. Роль сетевых технологий в формировании современной образовательной среды.
3. Государственные информационные ресурсы и их особенности.

4. Специфика различных трактовок термина «образовательная среда»
5. В чем состоит специфика российского понимания «образовательная среда» в сравнении с зарубежными направлениями и школами?

Тема 1.2. Информационно-коммуникационные технологии в научных исследованиях педагога.

Цель: Создать теоретико-практические и педагогические условия для формирования и развития умений использовать ИКТ в научных исследованиях

Перечень изучаемых элементов содержания

Виды научной информации и ее обработка. Информационные технологии в эмпирических исследованиях Информационные технологии теоретических исследованиях

Вопросы для самоподготовки:

1. Организация научно-исследовательской работы
2. Информационные технологии в теоретических исследованиях, в научном эксперименте, моделировании.

Формы контроля самостоятельной работы обучающихся: реферат;

Темы рефератов:

1. Ведомства и организации в России, занимающиеся сбором и анализом статистической информации
2. Особенности российских и зарубежных поисковых систем в сети Интернет.

Раздел 2. Исследовательская деятельность педагога как часть его профессиональной деятельности в условиях информатизации школы

Тема 2.1. Педагогический эксперимент как основа педагогического исследования

Цель: Сформировать знания и умения по изучению информационных источников для проведения педагогического эксперимента.

Перечень изучаемых элементов содержания

Виды информационных источников для проведения педагогического эксперимента. Применение методов изучения информационных источников. Научные исследования в сфере педагогической информатики.

Вопросы для самоподготовки:

1. Методы изучения информационных источников.
2. Составить терминологический словарь по тематике применения информационных технологий в педагогическом исследовании.

Формы контроля самостоятельной работы обучающихся: реферат

Темы рефератов:

1. Основные универсальные операторы, используемые в поисковых системах.
2. Основные виды информационных исследований
3. Основные этапы информационных исследований

Тема 2.2. Принципы организации поисково-исследовательской, экспериментальной работы

Цель: развитие навыков по осуществлению эффективного поиска информационных ресурсов в сфере науки и образования в современных информационно-поисковых системах

Перечень изучаемых элементов содержания

Понятие и виды информационного поиска. Информационно-поисковые системы и их возможности.

Вопросы для самоподготовки:

1. Исследования в библиотечно-информационной сфере.
2. Информационное исследование: понятие, виды, стратегии

Формы контроля самостоятельной работы обучающихся: реферат

Темы рефератов:

1. Особенности российских и зарубежных поисковых систем в сети Интернет.
2. Применение поисковых систем в проведении научных исследований информационной среды.
3. Особенности поиска научных и образовательных ресурсов в сети Интернет и базах данных центров научно-технической информации.

Раздел 3. Организация педагогического эксперимента в информационно-образовательной среде школы

Тема 3.1. Организация педагогического эксперимента: состояние, проблемы, перспективы

Цель: Изучить современные технологические схемы организации педагогического эксперимента в общеобразовательном учреждении

Перечень изучаемых элементов содержания

Применение методов организации педагогического эксперимента. Основные этапы формирования организации педагогического эксперимента

Вопросы для самоподготовки:

1. Параметры и условия эффективности педагогического эксперимента
2. Уровни педагогического эксперимента

Формы контроля самостоятельной работы обучающихся: реферат

Темы рефератов:

1. Крупнейшие российские справочные информационные ресурсы.
2. Крупнейшие мировые энциклопедические информационные ресурсы.
3. Виды образовательных электронных изданий.

Тема 3.2. Технологические процедуры педагогического эксперимента.

Цель: изучение конкретно-методологических процедур педагогического эксперимента.

Перечень изучаемых элементов содержания

Методы педагогического исследования. Логическая структура педагогического эксперимента

Вопросы для самоподготовки:

1. Логика и этапы педагогического эксперимента
2. Функции педагогического эксперимента

Формы контроля самостоятельной работы обучающихся: реферат

Темы рефератов:

1. Сервисы Web 2.0., применяемые в создании образовательных ресурсов.
2. Виды образовательных электронных изданий.

ПРАКТИЧЕСКОЕ ЗАДАНИЕ К РАЗДЕЛУ 1

Форма практического задания: реферат.

Перечень тем рефератов к разделу 1.

1. Основные исторические этапы развития информационно-обменных процессов в обществе.
2. Роль сетевых технологий в формировании современной образовательной среды.
3. Государственные информационные ресурсы и их особенности.
4. Ведомства и организации в России, занимающиеся сбором и анализом статистической информации

5. Особенности российских и зарубежных поисковых систем в сети Интернет.
6. Основные универсальные операторы, используемые в поисковых системах.
7. Основные виды информационных исследований
8. Основные этапы информационных исследований
9. Крупнейшие российские справочные информационные ресурсы.
10. Крупнейшие мировые энциклопедические информационные ресурсы.
11. Компьютерные технологии сбора, обработки, хранения и передачи экспериментальных данных в научно-профессиональных целях.
12. Компьютерные технологии сбора, обработки, хранения и передачи экспериментальных данных в образовательных целях.
13. Уровень информатизации и профессиональной деятельности ученых гуманитариев в мире и в России.
14. Программные и технические средства презентационных технологий
15. Состав технологии передачи информации в Интернет: электронная почта, сетевые телеконференции, технология передачи файлов и др.

РУБЕЖНЫЙ КОНТРОЛЬ К РАЗДЕЛУ 1: форма рубежного контроля – контрольные вопросы и задания.

ПРАКТИЧЕСКОЕ ЗАДАНИЕ К РАЗДЕЛУ 2

Форма практического задания: реферат.

Перечень тем рефератов к разделу 2.

1. Предпринимательство в информационной сфере.
2. Перспективы развития информационного бизнеса в мировой экономике
3. Программа «Европейская информационная инфраструктура».
4. Российские информационные образовательные ресурсы и системы: структура, технологии и практика взаимодействия.
5. Международные информационные образовательные ресурсы и системы.
6. Проблемы проектирования и разработки электронных энциклопедических ресурсов в современном образовании.
7. Проблемы внедрения и применения электронных образовательных ресурсов в современном школьном образовании
8. Виды образовательных электронных изданий.
9. Современные тенденции развития электронных библиотек в российских школах и вузах.
10. Крупнейшие образовательные информационные порталы России.
11. Образовательные программные продукты российского рынка электронных обучающих систем
12. Программные среды создания образовательных информационных ресурсов.
13. Психологические особенности восприятия электронной информации.
14. Возможности, преимущества и недостатки программной среды Moodle для создания образовательных учебных комплексов.
15. Сервисы Web 2.0., применяемые в создании образовательных ресурсов

РУБЕЖНЫЙ КОНТРОЛЬ К РАЗДЕЛУ 3: форма рубежного контроля – контрольные вопросы и задания.

ПРАКТИЧЕСКОЕ ЗАДАНИЕ К РАЗДЕЛУ 3

Форма практического задания: реферат.

Перечень тем рефератов к разделу 3.

1. Применение графических редакторов для представления результатов анализа данных педагогического эксперимента

2. Концепция Федеральной целевой программы развития образования на 2016-2020 годы;
3. Информационная образовательная среда; назначение и свойства;
4. Стандарты и спецификации для создания информационной образовательной среды;
5. Метаданные для информационных ресурсов сферы образования;
6. Инновации в сфере высшего образования при использовании информационной образовательной среды.
7. Организация самостоятельной работы обучающихся в информационной образовательной среде.
8. Учебно-методическое обеспечение для организации самостоятельной работы в условиях использования информационной образовательной среды.
9. Информационно-образовательная среда в формировании субкультуры студентов;
10. Развитие информационно-правовой культуры студентов в информационно-образовательной среде;
11. Программно-аппаратные платформы для информационных ресурсов сферы образования.
12. Понятие сетевого взаимодействия в трудах отечественных учёных;
13. Роль сетевых технологий в реализации программы информатизации высшего образования;
14. Проблемы развития технологий сетевого взаимодействия в образовании;
15. Сетевое взаимодействие в инклюзивном образовании;

Перечень ресурсов

1. Библиотека конгресса США – U.S. Library of Congress
<http://www.loc.gov/index.html>
2. Онлайн-библиотека журнальных статей
<http://findarticles.com>
3. Онлайн-библиотека книг и журнальных статей
<http://www.thefreelibrary.com>
4. <http://www.sciencedirect.com/>
Guest Access

РУБЕЖНЫЙ КОНТРОЛЬ К РАЗДЕЛУ 3: форма рубежного контроля – контрольные вопросы и задания.

РАЗДЕЛ 4. ФОНД ОЦЕНОЧНЫХ СРЕДСТВ ДЛЯ ПРОВЕДЕНИЯ ПРОМЕЖУТОЧНОЙ АТТЕСТАЦИИ ОБУЧАЮЩИХСЯ ПО УЧЕБНОЙ ДИСЦИПЛИНЕ

4.1. Форма промежуточной аттестации обучающегося по учебной дисциплине

Контрольными мероприятиями промежуточной аттестации обучающихся по учебной дисциплине является **зачет**, который проводится в **устной** форме.

4.2. Перечень компетенций с указанием этапов их формирования в процессе освоения образовательной программы

Код компетенции	Содержание компетенции (части компетенции)	Результаты обучения	Этапы формирования компетенций в процессе освоения образовательной программы

УК-1	Способен осуществлять поиск, критический анализ и синтез информации и применять системный подход для решения поставленных задач	Знает: методы критического анализа и оценки современных научных достижений; методы критического анализа; основные принципы критического анализа	Этап формирования знаний
		Умеет: получать новые знания на основе анализа, синтеза и др.; собирать данные по сложным научным проблемам, относящимся к профессиональной области; осуществлять поиск информации и решений на основе действий, эксперимента и опыта.	Этап формирования умений
		Владеет: исследованием проблемы профессиональной деятельности с применением анализа; синтеза и других методов интеллектуальной деятельности; выявлением научных проблем и использованием адекватных методов для их решения; демонстрацией оценочных суждений в решении проблемных профессиональных ситуаций.	Этап формирования навыков и получения опыта
УК-2	Способен управлять проектом на всех этапах его жизненного цикла	Знает: методы представления и описания результатов проектной деятельности; методы, критерии и параметры оценки результатов выполнения проекта; принципы, методы и требования, предъявляемые к проектной работе.	Этап формирования знаний
		Умеет: обосновывать практическую и теоретическую значимость полученных результатов; проверять и анализировать проектную документацию; прогнозировать развитие	Этап формирования умений

		<p>процессов в проектной профессиональной области; выдвигать инновационные идеи и нестандартные подходы к их реализации в целях реализации проекта; анализировать проектную документацию; рассчитывать качественные и количественные результаты, сроки выполнения проектной работы</p>	
		<p>Владеет: управлением проектами в области, соответствующей профессиональной деятельности; распределением заданий и побуждением других к достижению целей; управлением разработкой технического задания проекта, управлением реализацией профильной проектной работы; управлением процесса обсуждения и доработки проекта; участием в разработке технического задания проекта, разработкой программы реализации проекта в профессиональной области; организацией проведения профессионального обсуждения проекта, участием в ведении проектной документации; проектированием плана графика реализации проекта; определением требований к результатам реализации проекта, участием в научных дискуссиях и круглых столах</p>	<p>Этап формирования навыков и получения опыта</p>

4.3. Описание показателей и критериев оценивания компетенций на различных этапах их формирования, описание шкал оценивания

Код компетенции	Этапы формирования компетенций	Показатель оценивания компетенции	Критерии и шкалы оценивания
УК-1, УК-2	Этап формирования знаний.	<p>Теоретический блок вопросов.</p> <p>Уровень освоения программного материала, логика и грамотность изложения, умение самостоятельно обобщать и излагать материал</p>	<p>1) обучающийся глубоко и прочно освоил программный материал, исчерпывающе, последовательно, грамотно и логически стройно его излагает, тесно увязывает с задачами и будущей деятельностью, не затрудняется с ответом при видоизменении задания, умеет самостоятельно обобщать и излагать материал, не допуская ошибок – 9-10 баллов;</p> <p>2) обучающийся твердо знает программный материал, грамотно и по существу излагает его, не допуская существенных неточностей в ответе на вопрос, может правильно применять теоретические положения -7-8 баллов;</p> <p>3) обучающийся освоил основной материал, но не знает отдельных деталей, допускает неточности, недостаточно правильные формулировки, нарушает последовательность в изложении программного материала - 5-6 баллов;</p> <p>4) обучающийся не знает значительной части программного материала, допускает существенные ошибки -0-4 балла.</p> <p>От 0 до 10 баллов</p>

УК-1, УК-2	Этап формирования умений.	<p>Аналитическое задание (<i>задачи, ситуационные задания, кейсы, проблемные ситуации и т.д.</i>)</p> <p>Практическое применение теоретических положений применительно к профессиональным задачам, обоснование принятых решений</p>	<p>1) свободно справляется с задачами и практическими заданиями, правильно обосновывает принятые решения, задание выполнено верно, даны ясные аналитические выводы к решению задания, подкрепленные теорией - 9-10 баллов;</p> <p>2) владеет необходимыми умениями и навыками при выполнении практических заданий, задание выполнено верно, отмечается хорошее развитие аргумента, однако отмечены погрешности в ответе, скорректированные при собеседовании -7-8 баллов;</p> <p>3) испытывает затруднения в выполнении практических заданий, задание выполнено с ошибками, отсутствуют логические выводы и заключения к решению 5-6 баллов;</p> <p>4) практические задания, задачи выполняет с большими затруднениями или задание не выполнено вообще, или задание выполнено не до конца, нет четких выводов и заключений по решению задания, сделаны неверные выводы по решению задания - 0-4 баллов.</p> <p>От 0 до 10 баллов</p>
УК-1, УК-2	Этап формирования навыков и получения опыта.	<p>Аналитическое задание (<i>задачи, ситуационные задания, кейсы, проблемные ситуации и т.д.</i>)</p> <p>Решение практических заданий и задач, владение навыками и умениями при выполнении практических заданий, самостоятельность, умение обобщать и излагать материал.</p>	<p>От 0 до 10 баллов</p>

4.4. Типовые контрольные задания или иные материалы, необходимые для оценки знаний, умений, навыков и (или) опыта деятельности, характеризующих этапы формирования компетенций в процессе освоения образовательной программы.

Примерные вопросы для проведения промежуточной аттестации обучающихся по учебной дисциплине

Теоретический блок вопросов:

1. Понятие научной информации.
2. Исследовательская работа и исследовательская деятельность
3. Научная деятельность ученого
4. Специфика исследовательской деятельности учителя

5. Методы научного исследования
6. Педагогическая информатика как научная дисциплина
7. Специальные методы и условия педагогического исследования.
8. Педагогический эксперимент, как основа педагогического исследования.
9. Возникновение и развитие метода педагогического эксперимента, и его место в ходе педагогического исследования.
10. Понятие информационной среды учебного заведения
11. Базы и банки педагогической информации
12. Современные тенденции развития информационной среды в контексте проведения научных исследований
13. Программа педагогического исследования
14. Понятийный аппарат педагогического исследования: замысел, противоречие и гипотеза.
15. Организация научно-исследовательской работы
16. Источники информации
17. Информационные технологии в теоретических исследованиях, в научном эксперименте.
18. Информационные технологии в моделировании.
19. Информационное исследование: понятие, виды, стратегии
20. Применение поисковых систем в проведении научных исследований информационной среды.
21. Основные направления использования компьютерных технологий в научных исследованиях и образовании.
22. Применение методов организации педагогического эксперимента.
23. Основные этапы формирования организации педагогического эксперимента
24. Параметры и условия эффективности педагогического эксперимента
25. Уровни педагогического эксперимента

Аналитическое задание (*задачи, ситуационные задания, кейсы, проблемные ситуации и т.д.*): Назвать виды образовательного контента для дистанционной работы обучающегося

4.5 Методические материалы, определяющие процедуры оценивания знаний, умений, навыков и (или) опыта деятельности, характеризующих этапы формирования компетенций

Промежуточная аттестация по учебной дисциплине проводится в соответствии с Положением о промежуточной аттестации обучающихся по основным профессиональным образовательным программам высшего образования – программ бакалавриата/магистратуры/специалитета в Российском государственном социальном университете и Положение о балльно-рейтинговой системе оценки успеваемости обучающихся по основным профессиональным образовательным программам высшего образования - программам бакалавриата, программам специалитета, программам магистратуры в Российском государственном социальном университете.

На промежуточную аттестацию отводится 20 рейтинговых баллов.

Ответы обучающегося на контрольном мероприятии промежуточной аттестации оцениваются педагогическим работником по 20 - балльной шкале, а итоговая оценка по учебной дисциплине выставляется по пятибалльной системе для экзамена/дифференцированного зачета и по системе зачтено/не зачтено для зачета.

Критерии выставления оценки определяются Положением о балльно-рейтинговой системе оценки успеваемости обучающихся по основным профессиональным образовательным программам высшего образования - программам бакалавриата,

программам специалитета, программам магистратуры в Российском государственном социальном университете.

РАЗДЕЛ 5. УСЛОВИЯ РЕАЛИЗАЦИИ ДИСЦИПЛИНЫ

5.1. Перечень основной и дополнительной учебной литературы для освоения дисциплины (модуля).

5.1.1. Основная литература

1. Бусыгина, Н. П. Качественные и количественные методы исследований в психологии : учебник для вузов / Н. П. Бусыгина. — Москва : Издательство Юрайт, 2020. — 423 с. — (Высшее образование). — ISBN 978-5-534-03063-1. — Режим доступа : urait.ru/book/kachestvennye-i-kolichestvennye-metody-issledovaniy-v-psiologii-450098
2. Крулехт, М. В. Методология и методы психолого-педагогических исследований. Практикум : учебное пособие для вузов / М. В. Крулехт. — 2-е изд., перераб. и доп. — Москва : Издательство Юрайт, 2020. — 195 с. — (Высшее образование). — ISBN 978-5-534-05461-3. — Режим доступа : urait.ru/book/metodologiya-i-metody-psiologo-pedagogicheskikh-issledovaniy-praktikum-454299

5.1.2. Дополнительная литература

1. Байбородова, Л. В. Методология и методы научного исследования : учебное пособие для вузов / Л. В. Байбородова, А. П. Чернявская. — 2-е изд., испр. и доп. — Москва : Издательство Юрайт, 2020. — 221 с. — (Высшее образование). — ISBN 978-5-534-06257-1. — Режим доступа : urait.ru/book/metodologiya-i-metody-nauchnogo-issledovaniya-452322
2. Носс, И. Н. Качественные и количественные методы исследований в психологии : учебник для бакалавриата и магистратуры / И. Н. Носс. — Москва : Издательство Юрайт, 2019. — 362 с. — (Бакалавр и магистр. Академический курс). — ISBN 978-5-9916-3681-0. <https://urait.ru/catalog/426255>
3. Анализ данных : учебник для вузов / В. С. Мхитарян [и др.] ; под редакцией В. С. Мхитаряна. — Москва : Издательство Юрайт, 2020. — 490 с. — (Высшее образование). — ISBN 978-5-534-00616-2. — Режим доступа : urait.ru/book/analiz-dannyh-450166

5.2 Перечень ресурсов информационно-коммуникационной сети «Интернет», необходимых для освоения дисциплины (модуля)

№ №	Название электронного ресурса	Описание электронного ресурса	Используемый для работы адрес
1.	ЭБС «Университетская библиотека онлайн»	Электронная библиотека, обеспечивающая доступ высших и средних учебных заведений, публичных библиотек и корпоративных пользователей к наиболее востребованным материалам по всем отраслям знаний от ведущих российских издательств	http://biblioclub.ru/
2.	Научная электронная библиотека eLIBRARY.ru	Крупнейший российский информационно-аналитический портал в области науки, технологии, медицины и образования, содержащий рефераты и полные тексты более 34 млн научных публикаций и	http://elibrary.ru/

№ №	Название электронного ресурса	Описание электронного ресурса	Используемый для работы адрес
		патентов	
3.	Образовательная платформа Юрайт	Электронно-библиотечная система для ВУЗов, ССУЗов, обеспечивающая доступ к учебникам, учебной и методической литературе по различным дисциплинам.	https://urait.ru/
4.	База данных «EastView»	Полнотекстовая база данных периодических изданий	http://ebiblioteka.ru/
5.	База данных международного индекса научного цитирования «Scopus»	Библиографическая и реферативная база данных и инструмент для отслеживания цитируемости статей, опубликованных в научных изданиях	http://www.scopus.com
6.	Международный индекс научного цитирования «Web of Science»	Поисковая интернет-платформа, объединяющая реферативные базы данных публикаций в научных журналах и патентов, в том числе базы, учитывающие взаимное цитирование публикаций. Web of Science охватывает материалы по естественным, техническим, общественным, гуманитарным наукам и искусству.	http://webofknowledge.com
7.	Электронная библиотека «Grebennikon»	Библиотека предоставляет доступ более чем к 30 журналам, выпускаемых Издательским домом "Гребенников".	https://grebennikon.ru

5.3. Методические указания для обучающихся по освоению дисциплины (модуля)

Освоение обучающимся дисциплины (модуля) «**Основы планирования и анализа эксперимента в педагогике и психологии**» предполагает изучение материалов дисциплины на аудиторных занятиях и в ходе самостоятельной работы. Аудиторные занятия проходят в форме лекций, семинаров, лабораторных работ и практических занятий. Самостоятельная работа включает разнообразный комплекс видов и форм работы обучающихся.

Для успешного освоения дисциплины (модуля) и достижения поставленных целей необходимо внимательно ознакомиться с рабочей программой дисциплины (модуля), доступной в электронной информационно-образовательной среде РГСУ.

Следует обратить внимание на списки основной и дополнительной литературы, на предлагаемые преподавателем ресурсы информационно-телекоммуникационной сети Интернет. Эта информация необходима для самостоятельной работы обучающегося.

При подготовке к аудиторным занятиям необходимо помнить особенности каждой формы его проведения.

Подготовка к учебному занятию лекционного типа заключается в следующем.

С целью обеспечения успешного обучения обучающийся должен готовиться к лекции, поскольку она является важнейшей формой организации учебного процесса, поскольку:

- знакомит с новым учебным материалом;
- разъясняет учебные элементы, трудные для понимания;
- систематизирует учебный материал;
- ориентирует в учебном процессе.

С этой целью:

- внимательно прочитайте материал предыдущей лекции;

- ознакомьтесь с учебным материалом по учебнику и учебным пособиям с темой прочитанной лекции;
- внесите дополнения к полученным ранее знаниям по теме лекции на полях лекционной тетради;
- запишите возможные вопросы, которые вы зададите лектору на лекции по материалу изученной лекции;
- постарайтесь уяснить место изучаемой темы в своей подготовке;
- узнайте тему предстоящей лекции (по тематическому плану, по информации лектора) и запишите информацию, которой вы владеете по данному вопросу.

Подготовка к занятию семинарского типа

При подготовке и работе во время проведения лабораторных работ и занятий семинарского типа следует обратить внимание на следующие моменты: на процесс предварительной подготовки, на работу во время занятия, обработку полученных результатов, исправление полученных замечаний.

Предварительная подготовка к учебному занятию семинарского типа заключается в изучении теоретического материала в отведенное для самостоятельной работы время, ознакомление с инструктивными материалами с целью осознания задач лабораторной работы/практического занятия, техники безопасности при работе с приборами, веществами.

Работа во время проведения учебного занятия семинарского типа включает:

- консультирование студентов преподавателями и вспомогательным персоналом с целью предоставления исчерпывающей информации, необходимой для самостоятельного выполнения предложенных преподавателем задач, ознакомление с правилами техники безопасности при работе в лаборатории;
- самостоятельное выполнение заданий согласно обозначенной учебной программой тематики.

Обработка, обобщение полученных результатов лабораторной работы проводится обучающимися самостоятельно или под руководством преподавателя (в зависимости от степени сложности поставленных задач). В результате оформляется индивидуальный отчет. Подготовленная к сдаче на контроль и оценку работа сдается преподавателю. Форма отчетности может быть письменная, устная или две одновременно. Главным результатом в данном случае служит получение положительной оценки по каждой лабораторной работе/практическому занятию. Это является необходимым условием при проведении рубежного контроля и допуска к зачету/дифференцированному зачету/экзамену. При получении неудовлетворительных результатов обучающийся имеет право в дополнительное время пересдать преподавателю работу до проведения промежуточной аттестации.

Самостоятельная работа.

Для более углубленного изучения темы задания для самостоятельной работы рекомендуется выполнять параллельно с изучением данной темы. При выполнении заданий по возможности используйте наглядное представление материала. Более подробная информация о самостоятельной работе представлена в разделах «Учебно-методическое обеспечение самостоятельной работы по дисциплине (модулю)», «Методические указания к самостоятельной работе по дисциплине (модулю)».

5.4 Информационно-технологическое обеспечение образовательного процесса по дисциплины (модуля)

5.4.1. Средства информационных технологий

1. Персональные компьютеры;

2. Средства доступа в Интернет;
3. Проектор.

5.4.2. Программное обеспечение

- 1.Операционная система Windows 7
- 2.Microsoft Office Professional Plus 2007 Russian Academic OPEN No Level
- 3.Справочно-правовая система Консультант+
- 4.Acrobat Reader DC
- 5.7-Zip
- 6.SKY DNS
- 7.TrueConf(client)

5.4.3. Информационно-справочные системы.

№ №	Название электронного ресурса	Описание электронного ресурса	Используемый для работы адрес
1.	ЭБС «Университетская библиотека онлайн»	Электронная библиотека, обеспечивающая доступ высших и средних учебных заведений, публичных библиотек и корпоративных пользователей к наиболее востребованным материалам по всем отраслям знаний от ведущих российских издательств	http://biblioclub.ru/
2.	Научная электронная библиотека eLIBRARY.ru	Крупнейший российский информационно-аналитический портал в области науки, технологии, медицины и образования, содержащий рефераты и полные тексты более 34 млн научных публикаций и патентов	http://elibrary.ru/
3.	Образовательная платформа Юрайт	Электронно-библиотечная система для ВУЗов, ССУЗов, обеспечивающая доступ к учебникам, учебной и методической литературе по различным дисциплинам.	https://urait.ru/
4.	База данных «EastView»	Полнотекстовая база данных периодических изданий	http://ebiblioteka.ru/
5.	База данных международного индекса научного цитирования «Scopus»	Библиографическая и реферативная база данных и инструмент для отслеживания цитируемости статей, опубликованных в научных изданиях	http://www.scopus.com
6.	Международный индекс научного цитирования «Web of Science»	Поисковая интернет-платформа, объединяющая реферативные базы данных публикаций в научных журналах и патентов, в том числе базы, учитывающие взаимное цитирование публикаций. Web of Science охватывает материалы по естественным, техническим, общественным, гуманитарным наукам и искусству.	http://webofknowledge.com
7.	Электронная библиотека «Grebennikon»	Библиотека предоставляет доступ более чем к 30 журналам, выпускаемых Издательским домом "Гребенников".	https://grebennikon.ru

5.5. Материально-техническое обеспечение образовательного процесса по учебной дисциплине

Для изучения дисциплины (модуля) **«Основы планирования и анализа эксперимента в педагогике и психологии»** в рамках реализации основной профессиональной образовательной программы по направлению подготовки 44.03.01 – **Педагогическое образование** используются:

Учебная аудитория для занятий лекционного типа оснащена специализированной мебелью (стол для преподавателя, парты, стулья, доска для написания мелом); техническими средствами обучения (видеопроекционное оборудование, средства звуковоспроизведения, экран и имеющие выход в сеть Интернет).

Учебная аудитория для занятий семинарского типа: оснащена специализированной мебелью (стол для преподавателя, парты, стулья, доска для написания мелом); техническими средствами обучения (видеопроекционное оборудование, средства звуковоспроизведения, экран и имеющие выход в сеть Интернет).

Помещения для самостоятельной работы обучающихся: оснащены специализированной мебелью (парты, стулья) техническими средствами обучения (персональные компьютеры с доступом в сеть Интернет и обеспечением доступа в электронно-информационную среду университета, программным обеспечением).

5.6 Образовательные технологии

При реализации дисциплины (модуля) *«Основы планирования и анализа эксперимента в педагогике и психологии»* применяются различные образовательные технологии, в том числе технологии электронного обучения.

Освоение дисциплины (модуля) *«Основы планирования и анализа эксперимента в педагогике и психологии»* предусматривает использование в учебном процессе активных и интерактивных форм проведения учебных занятий в форме разбора конкретных ситуаций в сочетании с внеаудиторной работой с целью формирования и развития профессиональных навыков обучающихся.

Учебные часы дисциплины *«Основы планирования и анализа эксперимента в педагогике и психологии»* предусматривают классическую контактную работу преподавателя с обучающимся в аудитории и контактную работу посредством электронной информационно-образовательной среды в синхронном и асинхронном режиме (вне аудитории) посредством применения возможностей компьютерных технологий (электронная почта, электронный учебник, тестирование, вебинар, видеофильм, презентация, форум и др.).

В рамках дисциплины «Основы планирования и анализа эксперимента в педагогике и психологии» предусмотрены встречи с руководителями и работниками организаций, деятельность которых связана с направленностью реализуемой основной профессиональной образовательной программы высшего образования – программы бакалавриата.

ЛИСТ РЕГИСТРАЦИИ ИЗМЕНЕНИЙ

№ п/п	Содержание изменения	Реквизиты документа об утверждении изменения	Дата введения изменения