



МИНИСТЕРСТВО НАУКИ И ВЫСШЕГО ОБРАЗОВАНИЯ РОССИЙСКОЙ ФЕДЕРАЦИИ
ФЕДЕРАЛЬНОЕ ГОСУДАРСТВЕННОЕ БЮДЖЕТНОЕ ОБРАЗОВАТЕЛЬНОЕ
УЧРЕЖДЕНИЕ ВЫСШЕГО ОБРАЗОВАНИЯ

**«РОССИЙСКИЙ ГОСУДАРСТВЕННЫЙ СОЦИАЛЬНЫЙ
УНИВЕРСИТЕТ»**

**РАБОЧИЕ ПРОГРАММЫ ДИСЦИПЛИН (МОДУЛЕЙ)
ЧАСТЬ 1**

**ОСНОВНАЯ ПРОФЕССИОНАЛЬНАЯ ОБРАЗОВАТЕЛЬНАЯ
ПРОГРАММА ВЫСШЕГО ОБРАЗОВАНИЯ - ПРОГРАММА
БАКАЛАВРИАТА**

**Направление подготовки
48.03.01 Теология**

**Направленность (профиль)
«Систематическая теология конфессии»**

**Уровень профессионального образования
Высшее образование – бакалавриат**

**Форма обучения
очная**

**Год начала подготовки по основной профессиональной образовательной
программе**

2020



**МИНИСТЕРСТВО НАУКИ И ВЫСШЕГО ОБРАЗОВАНИЯ
РОССИЙСКОЙ ФЕДЕРАЦИИ**
ФЕДЕРАЛЬНОЕ ГОСУДАРСТВЕННОЕ БЮДЖЕТНОЕ ОБРАЗОВАТЕЛЬНОЕ
УЧРЕЖДЕНИЕ ВЫСШЕГО ОБРАЗОВАНИЯ
**«РОССИЙСКИЙ ГОСУДАРСТВЕННЫЙ СОЦИАЛЬНЫЙ
УНИВЕРСИТЕТ»**

УТВЕРЖДАЮ

Декан гуманитарного факультета

/ Никипорец-Такигава Г.Ю.

«26» мая 2020 г.

**РАБОЧАЯ ПРОГРАММА ДИСЦИПЛИНЫ
ФИЛОСОФИЯ**

**Наименование образовательной программы
Теология**

**Направление подготовки
48.03.01 «Теология»**

Направленность Систематическая теология конфессии

**ОБРАЗОВАТЕЛЬНАЯ ПРОГРАММА ВЫСШЕГО ОБРАЗОВАНИЯ - ПРОГРАММА
БАКАЛАВРИАТА**

**Уровень профессионального образования
Высшее образование – бакалавриат**

**Форма обучения
Очная**

Москва 2020

Рабочая программа дисциплины «Философия» разработана на основании федерального государственного образовательного стандарта высшего образования по направлению подготовки 48.03.01 Теология (бакалавриат), утвержденного приказом Министерства образования и науки Российской Федерации от 17.02.2014 г. № 124, учебного плана по основной профессиональной образовательной программе высшего образования «Теология».

Рабочая программа дисциплины разработана Г.Н. Кузьменко, д.ф.н., доцентом, Евреевой О.А., к.ф.н., доцентом
Руководитель основной профессиональной образовательной программы
к.ф.н., доцент



О.А. Евреева

(подпись)

Рабочая программа дисциплины обсуждена и утверждена на
Ученом совете гуманитарного факультета
Протокол №10 от «26» мая 2020 года
Декан факультета
д.п.н, доцент



Г.Ю. Никипорец-Такигава

(подпись)

Рабочая программа дисциплины рекомендована к утверждению организацией-работодателем

Пензенская Епархия РПЦ

Помощник Митрополита
по взаимодействию с
ВУЗами
Иеромонах Фаддей
(Голосных)



Рабочая программа дисциплины рецензирована и рекомендована к утверждению:


Доктор философских наук, член
Экспертного совета по проведению
государственной религиоведческой
экспертизы при Министерстве юстиции
РФ



А.В. Саввин

(подпись)

Д.ф.н., профессор, гуманитарный
факультет (РГСУ)



Г.П. Отыцкий

(подпись)

Согласовано
Научная библиотека, директор



И.Г. Маляр

(подпись)

СОДЕРЖАНИЕ:

1. Общие положения.....	4
1.1. Цель и задачи учебной дисциплины.....	4
1.2. Место учебной дисциплины в структуре основной профессиональной образовательной программы.....	4
1.3. Планируемые результаты обучения по учебной дисциплине в рамках планируемых результатов освоения основной профессиональной образовательной программы.....	4
2. Объем учебной дисциплины, включая контактную работы обучающегося с преподавателем и самостоятельную работу обучающегося.....	Ошибка! Закладка не определена.
3. Содержание учебной дисциплины.	5
3.1. Учебно-тематический план по очной форме обучения.	Ошибка! Закладка не определена.
3.2. Учебно-тематический план по заочной форме обучения....	Ошибка! Закладка не определена.
. Учебно-методическое обеспечение самостоятельной работы обучающихся по учебной дисциплине.....	9
4.1. Виды самостоятельной работы обучающихся по дисциплине.....	10
4.2. Методические указания к самостоятельной работе по дисциплине	10
5. Фонд оценочных средств для проведения промежуточной аттестации обучающихся по учебной дисциплине	12
5.1. Форма промежуточной аттестации обучающегося по учебной дисциплине.....	12
5.2. Перечень компетенций с указанием этапов их формирования в процессе освоения образовательной программы.	12
5.3. Описание показателей и критериев оценивания компетенций на различных этапах их формирования, описание шкал оценивания	13
5.4. Типовые контрольные задания или иные материалы, необходимые для оценки знаний, умений, навыков и (или) опыта деятельности, характеризующих этапы формирования компетенций в процессе освоения образовательной программы.....	14
5.5. Методические материалы, определяющие процедуры оценивания знаний, умений, навыков и (или) опыта деятельности, характеризующих этапы формирования компетенций	15
6. Перечень основной и дополнительной учебной литературы для освоения учебной дисциплины.....	16
6.1. Основная литература.....	16
6.2. Дополнительная литература.....	16
7. Перечень ресурсов информационно-коммуникационной сети «Интернет», необходимых для освоения учебной дисциплины:	17
8. Методические указания для обучающихся по освоению учебной дисциплины	17
9. Информационно-технологическое обеспечение образовательного процесса по учебной дисциплине ...	18
9.1. Информационные технологии	18
9.2. Программное обеспечение	19
9.3. Информационные справочные системы	19
10. Материально-техническое обеспечение образовательного процесса по учебной дисциплине	24
11. Образовательные технологии	24
Лист регистрации изменений.....	25

1. Общие положения.

1.1. Цель и задачи учебной дисциплины.

Цель учебной дисциплины заключается в получении обучающимися теоретических знаний об основах философии с последующим применением в профессиональной сфере и практических навыков (формирование) по работе с оригинальными и адаптированными философскими текстами; развитию навыков критического восприятия и оценки источников информации, умению логично формулировать, излагать и отстаивать собственное видение проблем и способов их разрешения; овладению приемами ведения дискуссии, полемики, диалога.

Задачи учебной дисциплины

1. Формирование знаний об истории возникновения, развитии и современном состоянии философской проблематики; показ ее методологической и мировоззренческой значимости для становления молодого специалиста, т.е. формирование философской культуры будущего специалиста на основе обширного исторического и современного материала, анализа постановки и решения — вечных философских проблем человечества
2. формирование представления о специфике философии как способе познания и духовного освоения мира, об основных разделах современного философского знания, философских проблемах и методах их исследования
3. овладение базовыми принципами и приемами философского познания; введение в круг философских проблем, связанных с областью будущей профессиональной деятельности

1.2. Место учебной дисциплины в структуре основной профессиональной образовательной программы

Дисциплина «Философия» реализуется в базовой части (Б1.Б.01) основной профессиональной образовательной программы «Теология» по направлению подготовки 48.03.01 Теология очной формы обучения.

Изучение дисциплины «Философия» базируется на знаниях и умениях, полученных обучающимися ранее в ходе освоения программного материала ряда дисциплин: «История», «Правоведение», «Экономика», «Социология».

Изучение дисциплины «Философия» является базовым для последующего освоения программного материала дисциплин: «Религиозная философия», «История и теория культуры».

1.3. Планируемые результаты обучения по учебной дисциплине в рамках планируемых результатов освоения основной профессиональной образовательной программы

Процесс освоения учебной дисциплины направлен на формирование у обучающихся следующей общекультурной компетенции: способности использовать основы философских знаний для формирования мировоззренческой позиции (ОК-1)

В результате освоения учебной дисциплины обучающийся должен демонстрировать следующие результаты:

Код компетенции	Содержание компетенции	Результаты обучения
ОК-1	способность использовать основы философских знаний для формирования мировоззренческой позиции	Знать предмет философии, основные философские принципы, законы, категории, а также их содержание и взаимосвязи; мировоззренческие и методологические основы философского мышления; роль философии в формировании ценностных ориентаций в профессиональной деятельности Уметь ориентироваться в системе философского знания как целостного представления об основах мироздания и

перспективах развития планетарного социума; понимать характерные особенности современного этапа развития философии; применять философские принципы и законы, формы и методы познания в юридической деятельности
Владеть навыками философского анализа различных типов мировоззрения, использования различных философских методов для анализа тенденций развития современного общества, философско-правового анализа

2. Объем учебной дисциплины, включая контактную работы обучающегося с преподавателем и самостоятельную работу обучающегося

Общая трудоемкость дисциплины, изучаемой в 1 семестре, составляет **2 зачетные единицы**. По дисциплине предусмотрен *зачет с оценкой*.

Вид учебной работы	Всего часов	Семестры			
		1			
Контактная работа обучающихся с педагогическими работниками (по видам учебных занятий) (всего):	36	36			
Учебные занятия лекционного типа	16	16			
Практические занятия	4	4			
Лабораторные занятия					
Контактная работа в ЭИОС	16	16			
Самостоятельная работа обучающихся, всего	36	36			
Контроль промежуточной аттестации (час)					
ОБЪЕМ ДИСЦИПЛИНЫ В ЧАСАХ	72	72			

3. Содержание учебной дисциплины

3.1. Учебно-тематический план по очной форме обучения

Раздел, тема	Виды учебной работы, академических часов						
	Всего	Самостоятельная работа	Контактная работа обучающихся с педагогическими работниками				
			Всего	Лекционные занятия	Практические занятия	Лабораторные занятия	Контактная работа в ЭИОС
Семестр 1							
Раздел 1. ИСТОРИЯ ФИЛОСОФИИ	36	18	18	8	2	0	8
Тема 1.1 Генезис философии. Античная философская мысль	9	5	4	2	0	0	2
Тема 1.2 Философия Нового времени	9	5	4	2	0	0	2
Тема 1.3 Западноевропейская философия XIX – XX вв.	9	5	4	2	0	0	2
Тема 1.4 Русская философия: история и современность	9	3	6	2	2	0	2
Раздел 2. ТЕОРИЯ ФИЛОСОФИИ	36	18	18	8	2	0	8
Тема 2.1 Особенности философского знания. Место философии в системе духовной культуры	9	5	4	2	0	0	2
Тема 2.2 Понятие бытия и варианты онтологии.	9	5	4	2	0	0	2
Тема 2.3 Основные проблемы и исторические варианты гносеологии.	9	5	4	2	0	0	2
Тема 2.4 Основные проблемы социальной философии	9	3	6	2	2	0	2
Контроль промежуточной аттестации (час)							
Общий объем, часов	72	36	36	16	4	0	16
Форма промежуточной аттестации	Зачет с оценкой						
Общий объем часов по учебной дисциплине	72	36	36	16	4	0	16

Учебно-методическое обеспечение самостоятельной работы обучающихся по учебной дисциплине

4.1. Виды самостоятельной работы обучающихся по дисциплине

Раздел, тема	Всего	Виды самостоятельной работы обучающихся						
		Академическая активность, час	Форма академической активности	Выполнение практ. заданий, час	Форма практического задания	Рубежный текущий контроль, час	Форма рубежного текущего контроля	
Семестр 1								
Раздел 1. ИСТОРИЯ ФИЛОСОФИИ	18	8	Подготовка к лекционным и практическим занятиям, самостоятельное изучение раздела в ЭИОС	8	реферат	2	Компьютерное тестирование или иная форма рубежного контроля по усмотрению преподавателя	
Раздел 2. ТЕОРИЯ ФИЛОСОФИИ	18	8	Подготовка к лекционным и практическим занятиям, самостоятельное изучение раздела в ЭИОС	8	реферат	2	Компьютерное тестирование или иная форма рубежного контроля по усмотрению преподавателя	
Общий объем, часов	36	16		16		4		
Форма промежуточной аттестации	Зачет с оценкой							

4.2. Методические указания к самостоятельной работе по дисциплине

Раздел 1 ИСТОРИЯ ФИЛОСОФИИ

Цель: изучение генезиса и развития философских идей как в европейской традиции от Античности до наших дней, так и в России, необходимого для формирования следующих компетенций: способностью использовать основы философских знаний для формирования мировоззренческой позиции (ОК-1).

Практические навыки: приобретение навыков работы с первоисточниками и справочной литературой, использования философских знаний в качестве теоретической и методической базы для изучения специальных дисциплин; навыков применения философских знаний в различных сферах профессиональной и общественной деятельности

Перечень изучаемых элементов содержания:

Основные этапы развития, особенности, проблемы и представители античной философии: досократики, софисты и Сократ, Платон и Аристотель, философские школы эллинизма. Влияние

античной философии на содержание и направленность европейской мысли. Роль античной философии в становлении европейской цивилизации.

Особенности развития философии Нового времени. Основные проблемы философии данного периода. Эмпиризм Ф. Бэкона. Рационализм Р. Декарта. Теория общественного договора. Основные положения трансцендентального идеализма Канта. «Абсолютный идеализм» Гегеля. Антропологический материализм Фейербаха.

Основные положения диалектического материализма как философии марксизма. Позитивизм. Основные идеи и представители. Возникновение и сущность «философии жизни». Учение Ф. Ницше как источник «философии жизни». Зарождение философии психоанализа. Основные понятия учения З. Фрейда. Феноменология как метод анализа чистого сознания. Основопологающие идеи Э. Гуссерля. Философская герменевтика как «практика философского мышления» Х.-Г. Гадамер. Экзистенциализм.

Особенности возникновения и становления русской философской мысли. Древнерусское философствование. Философская мысль русского Просвещения. Важнейшие течения в философии XIX: идейно-философская борьба 30-40 гг. XIX в.; почвенничество, теории культурно-исторических типов и «византизма»; проникновение и развитие марксистской философии в России (Плеханов Г.В., Ленин В.И.); русская философия всеединства (основные положения философии В.С. Соловьева). Русская философия конца XIX – начала XX веков: философия Н.А. Бердяева; русский космизм (философия «Общего дела» Н.Ф. Федорова), социальная философия С.Л. Франка. Современное состояние философской науки в России.

Тема 1.1 Генезис философии. Античная философская мысль

Вопросы для самоподготовки:

1. Истоки античной философской мысли
2. Ранняя греческая философия
3. Философия софистов и Сократа
4. Философия Платона
5. Философия Аристотеля
6. Философские взгляды стоиков, скептиков, эпикурейцев

Тема 1.2 Философия Нового времени

Вопросы для самоподготовки:

1. Основные проблемы философии Нового времени
2. Эмпиризм Ф. Бэкона
3. Рационализм Р. Декарта
4. Теория общественного договора
5. Агностицизм И. Канта
6. Диалектика Г. Гегеля
7. Материализм Л. Фейербаха

Тема 1.3 Западноевропейская философия сер. XIX – XX вв.

1. Марксистская философия
2. Философия жизни А. Шопенгауэра и Ф. Ницше
3. Позитивизм
4. Философия психоанализа
5. Феноменология и философская герменевтика
6. Философия экзистенциализма
7. Модернизм и постмодернизм в философской мысли
8. Философские системы В.С. Соловьева
9. Русская религиозная философия XX века

Тема 1.4 Русская философия: история и современность

1. Становление русской философии (IX-XII вв.)
2. Философия в России XVIII века
3. Философские взгляды теоретиков идейных течений в России XIX в.
4. Философские системы В.С. Соловьева
5. Философия русского космизма
6. Русская религиозная философия XX века
7. Философия марксизма в России

ПРАКТИЧЕСКОЕ ЗАДАНИЕ К РАЗДЕЛУ 1

Форма практического задания: реферат

Перечень тем рефератов к разделу 1:

1. Античная философия: основные идеи и роль в мировой культуре
2. Атомизм Демокрита и Эпикура
3. Социальная философия Древней Греции (Сократ, Платон, Аристотель)
4. Философия Нового Времени: проблемы онтологии, гносеологии, социальной философии
5. Особенности философии Р. Декарта
6. Французский материализм XVIII века
7. Немецкая классическая философия; ее вклад в мировую философскую мысль
8. Философия И. Канта
9. Система и метод философии Гегеля
10. Философский материализм Л. Фейербаха
11. Марксистская философия: ее истоки, содержание. Общая характеристика
12. Этапы и основные черты русской философии
13. Философия экзистенциализма. Проблемы свободы и морали.
14. Философская герменевтика.
15. Основные идеи социальной философии О. Конта.
16. Органическая теория Г. Спенсера.
17. Социальная философия Э. Дюркгейма.
18. Социальная философия М. Вебера
19. Марксистская социальная философия.
20. Особенности русской философии
21. Основные идеи «Слова о законе и благодати» Иллариона
22. Роль идеи «Москва – третий Рим» для развития государственности России
23. Основные положения философии М.В. Ломоносова
24. М.М. Щербатов о государственном устройстве
25. Либеральные идеи П.Я. Чаадаева
26. А.С. Хомяков как яркий представитель славянофильства
27. Теория культурно-исторических типов Н.Я. Данилевского
28. Философия Л.Н. Толстого
29. Учение о всеединстве В.С. Соловьева
30. Основные положения «общего дела» Н.Ф. Федорова
31. Философия любви В.В. Розанова
32. Проблема свободы в философии Н. Бердяева
33. С.Н. Булгаков. Философия имени, или грамматика бытия
34. С.Л. Франк о бытии как сверхрациональном всеединстве
35. И.А. Ильин: философия духовного опыта
36. Основные положения евразийства
37. Философско-правовые идеи Г.А. Плеханова
38. Философия политики В.И. Ленина

39. Философия «высшего синтеза» А.Ф. Лосева
40. Э.В. Ильенков о диалектике абстрактного и конкретного
41. Идея диалога М.М. Бахтина
42. Новый гуманизм И.Т. Фролова

РУБЕЖНЫЙ КОНТРОЛЬ К РАЗДЕЛУ 1:

Форма рубежного контроля – компьютерное тестирование

Раздел 2 ТЕОРИЯ ФИЛОСОФИИ

Цель: овладение базовыми принципами и приемами философского познания; введение в круг философских проблем, формирование представления о специфике философии как способе познания и духовного освоения мира, об основных разделах современного философского знания, философских проблемах и методах их исследования, необходимого для формирования следующих компетенций: способностью использовать основы философских знаний для формирования мировоззренческой позиции (ОК-1)

Перечень изучаемых элементов содержания:

Предмет и метод философии. Её функции. Особенности философского знания. Философия как «любовь к мудрости». Философия как научное познание. Категориальный аппарат философии. Структура философского знания. Становление философии. Философия и мифология. Философия и религия. Взаимодействие философии и частных наук. Философия как самосознание культуры. Значение философии в жизни человека и общества.

Бытие как существование. Формы бытия. Онтологические модели бытия как существования: материалистическая онтология, объективно-идеалистическая онтология, субъективно-идеалистическая онтология. Понятие субстанции и субстанциональности бытия. Метафизическое и диалектическое понимание субстанции. Монизм, дуализм, плюрализм. Иерархические модели бытия.

Познавательное (гносеологическое) отношение к миру как один из предметных уровней метафизического отношения к миру. Проблемы сущностного определения познания, природы знания, характеристики и критериев истины, взаимоотношения субъекта и объекта познания; проблема анализа познавательных возможностей человека, сущностной характеристики сознания, проблема нахождения основания достоверного знания. Агностицизм. Скептицизм.

Особенности социальной философии как специальной отрасли философского знания. Особенности социального познания. Основные проблемы: проблема поиска субстанциональной основы общества (варианты решения), проблема закономерности социального процесса (варианты решения). Структурный анализ общества – проблема принципов выделения подсистем общества. Анализ социальной динамики – проблема источников социальных изменений.

Тема 2.1 Особенности философского знания. Место философии в системе духовной культуры

Вопросы для самоподготовки:

1. Предмет, метод и функции философии
2. Структура философского знания
3. Типология философских учений
4. Истоки философии
5. Философия как теоретическое ядро мировоззрения

Тема 2.2 Понятие бытия и варианты онтологии

Вопросы для самоподготовки:

1. Бытие как существование. Формы бытия
2. Понятие субстанции и субстанциональности бытия

3. Онтологические модели бытия
4. Понятие развития
5. Понятие причинности. Детерминизм и индетерминизм
6. Пространственно-временные уровни бытия

Тема 2.3 Основные проблемы и исторические варианты гносеологии

1. Проблема сознания. Структура сознания
2. Сознание и познание. Объект и субъект познания
3. Понятие истины. Истина и мнение
4. Проблема критерия истины
5. Исторические варианты гносеологии
6. Виды знания. Понятие науки
7. Развитие науки. Понятие научной революции

Тема 2.4 Основные проблемы социальной философии

1. Объект, предмет, функции социальной философии
2. Особенности социального познания
3. Проблема поиска субстанциональной основы общества
4. Философия истории. Проблемное поле
5. Прогресс как проблема

ПРАКТИЧЕСКОЕ ЗАДАНИЕ К РАЗДЕЛУ 2

Форма практического задания: реферат

Перечень тем рефератов к разделу 2:

1. Философия, ее предмет, функции и роль в обществе
2. Философия и мировоззрение
3. Проблема метода в философии. Диалектика и метафизика
4. Бытие как философская проблема.
5. Философское понятие материи. Основные формы существования материи.
6. Природа и сущность сознания.
7. Диалектика как общая теория развития. Принципы, законы и категории диалектики.
8. Закон единства и борьбы противоположностей.
9. Закон взаимоперехода количественных и качественных изменений.
10. Закон отрицания отрицания.
11. Проблема познаваемости мира в мировой философской мысли.
12. Чувственная и рациональная ступени процесса познания.
13. Диалектика процесса познания.
14. Проблема истины в философии.
15. Практика и ее роль в процессе ее познания.
16. Особенности социального познания.
17. Социальный эксперимент: его содержание и возможности.
18. Сущность и динамика социально-исторического процесса
19. Деятельность людей и законы общественного развития
20. Общественный прогресс и его критерии
21. Общество как социальная система
22. Духовная жизнь общества и ее основные элементы
23. Общественное сознание и его структура
24. Общественная психология и идеология, их взаимосвязь
25. Формы общественного сознания, их различия и взаимосвязь
26. Объективные и субъективные факторы социально-исторического процесса

27. Политическое сознание
28. Правовое сознание
29. Нравственное сознание
30. Свобода совести и роль церкви в современных условиях
31. Проблема человека в истории философии
32. Человек как единство духовного, биологического и социального
33. Личность и общество: свобода и ответственность личности
34. Категория ответственности: философские аспекты
35. Проблема потребностей и интересов личности
36. Социальные отношения и социальные интересы личности и общества
37. Проблема ценностей в философии
38. Жизнь как ценность в структуре социального бытия
39. Проблема жизни и смерти в духовном опыте человечества
40. Философский подход к проблеме смысла и цели жизни человека
41. Будущее: методы и средства философского осмысления
42. Сущность и природа традиций, их использование в социальной деятельности

РУБЕЖНЫЙ КОНТРОЛЬ К РАЗДЕЛУ 2:

Форма рубежного контроля – компьютерное тестирование.

Оформление работ, выполняемых в рамках самостоятельной работы, осуществляется в соответствии с Методическими указаниями по оформлению письменных работ обучающихся в рамках самостоятельной работы, утвержденными Учебно-методическим советом РГСУ, Протокол № 2 от 25 июня 2015 года.

Конкретные практические задания и задания для рубежного контроля определяются в учебно-методических материалах по работе обучающихся в электронной информационно-образовательной среде РГСУ с применением технологий электронного обучения по данной дисциплине, утверждаемых ежегодно кафедрой.

5. Фонд оценочных средств для проведения промежуточной аттестации обучающихся по учебной дисциплине

5.1. Форма промежуточной аттестации обучающегося по учебной дисциплине.

Контрольным мероприятием промежуточной аттестации обучающихся по учебной дисциплине является **зачет с оценкой**, который проводится в **устной** форме.

5.2. Перечень компетенций с указанием этапов их формирования в процессе освоения образовательной программы.

Код компетенции	Содержание компетенции	Результаты обучения	Этапы формирования компетенций в процессе освоения образовательной программы
ОК-1	Способность использовать основы философских знаний для формирования мировоззренческой позиции	Знать предмет философии, основные философские принципы, законы, категории, а также их содержание и взаимосвязи; мировоззренческие и методологические основы философского мышления; роль философии в формировании ценностных	Этап формирования знаний

	<p>ориентаций профессиональной деятельности</p> <p>Уметь ориентироваться в системе философского знания как целостного представления об основах мироздания и перспективах развития планетарного социума; понимать характерные особенности современного этапа развития философии; применять философские принципы и законы, формы и методы познания в юридической деятельности</p> <p>Владеть навыками философского анализа различных типов мировоззрения, использования различных философских методов для анализа тенденций развития современного общества, философско-правового анализа</p>	<p>в</p> <p>Этап формирования умений</p> <p>Этап формирования навыков и получения опыта</p>
--	--	---

5.3. Описание показателей и критериев оценивания компетенций на различных этапах их формирования, описание шкал оценивания

Код компетенции	Этапы формирования компетенций	Показатель оценивания компетенции	Критерии и шкалы оценивания
ОК-1	Этап формирования знаний	<p>Теоретический блок вопросов.</p> <p>Уровень освоения программного материала, логика и грамотность изложения, умение самостоятельно обобщать и излагать материал</p>	<p>1) обучающийся глубоко и прочно освоил программный материал, исчерпывающе, последовательно, грамотно и логически стройно его излагает, тесно увязывает с задачами и будущей деятельностью, не затрудняется с ответом при видоизменении задания, умеет самостоятельно обобщать и излагать материал, не допуская ошибок – 9-10 баллов;</p> <p>2) обучающийся твердо</p>

			<p>знает программный материал, грамотно и по существу излагает его, не допуская существенных неточностей в ответе на вопрос, может правильно применять теоретические положения -7-8 баллов;</p> <p>3) обучающийся освоил основной материал, но не знает отдельных деталей, допускает неточности, недостаточно правильные формулировки, нарушает последовательность в изложении программного материала - 5-6 баллов;</p> <p>4) обучающийся не знает значительной части программного материала, допускает существенные ошибки -0-4 балла.</p> <p>От 0 до 10 баллов</p>
ОК-1	Этап формирования умений.	<p>Реферат,</p> <p>Практическое применение теоретических положений применительно к профессиональным задачам, обоснование принятых решений</p>	<p>1) свободно справляется с задачами и практическими заданиями, правильно обосновывает принятые решения, задание выполнено верно, даны ясные аналитические выводы к решению задания, подкрепленные теорией - 9-10 баллов;</p> <p>2) владеет необходимыми умениями и навыками при выполнении практических заданий, задание выполнено верно, отмечается хорошее развитие аргумента, однако отмечены</p>

ОК-1	Этап формирования навыков и получения опыта.	Тестирование Решение тестовых заданий с применением электронных технологий.	погрешности в ответе, скорректированные при собеседовании -7-8 баллов; 3) испытывает затруднения в выполнении практических заданий, задание выполнено с ошибками, отсутствуют логические выводы и заключения к решению 5-6 баллов; 4) практические задания, задачи выполняет с большими затруднениями или задание не выполнено вообще, или задание выполнено не до конца, нет четких выводов и заключений по решению задания, сделаны неверные выводы по решению задания - 0-4 баллов. От 0 до 10 баллов
------	--	--	--

5.4. Типовые контрольные задания или иные материалы, необходимые для оценки знаний, умений, навыков и (или) опыта деятельности, характеризующих этапы формирования компетенций в процессе освоения образовательной программы

Примерные вопросы для проведения промежуточной аттестации обучающихся по учебной дисциплине

1. Генезис философского знания. Мифология и философия.
2. Миф как объект философской рефлексии.
3. Предмет и функции философии. Взаимосвязь философии и частных наук.
4. Основной вопрос философии. Исторические формы материализма и идеализма.
5. Античная философия (общая характеристика).
6. Досократики: милетцы, пифагорейцы, Гераклит, элеаты.
7. Софисты и Сократ. Метод Сократа.
8. Философия Платона. Притча о пещере.
9. Учение Платона об идеальном государстве.
10. Атомистика Демокрита.
11. Метафизика Аристотеля.
12. Философские школы эпохи эллинизма (эпикуреизм, стоицизм, скептицизм).
13. Эмпиризм в новоевропейской философии XVII-XVIII вв. (Ф. Бэкон).
14. Рационализм в новоевропейской философии XVII-XVIII вв. (Р. Декарт).
15. Проблемы социальной философии в работах Т. Гоббса, Дж. Локка, Ж.-Ж. Руссо.
16. Философия И. Канта

17. Метод и система Г. Гегеля.
18. Антропологический материализм Л. Фейербаха.
19. Философские воззрения К. Маркса. Материалистическое понимание истории и теория отчуждения.
20. Философия жизни: А. Шопенгауэр и Ф. Ницше.
21. Позитивизм. Представители и основные идеи.
22. Основы философской герменевтики.
23. Психоаналитическая антропология З. Фрейда
24. Анализ человеческого существования в философии экзистенциализма.
25. Русская философия XIX в.: западники и славянофилы.
26. Общая характеристика русской философии XX в.
27. Философская система В.С. Соловьева.
28. Философия русского космизма: Н. Ф. Федоров, К.Э. Циолковский, А.Л. Чижевский
29. Принципы и категории онтологии.
30. Понятие материи в философии и науке.
31. Философские концепции пространства и времени. Особенности социального пространства и времени.
32. Идея развития в философии.
33. Исторические формы диалектики.
34. Проблема метода в философии: диалектика и метафизика. Принципы, законы и категории диалектики.
35. Детерминизм и индетерминизм. Проблема свободы воли.
36. Происхождение и сущность сознания. Сознание и бессознательное.
37. Проблема познаваемости мира в философии. Вера и знание.
38. Формы и уровни познания.
39. Понятие субъекта и объекта в гносеологии.
40. Структура научного знания. Проблема роста научного знания.
41. Вопрос о сущности истины и ее критериях в истории философии.
42. Общество как целостная система. Структура общества.
43. Духовная жизнь общества.
44. Специфика социального познания.
45. Философия истории. Формационный и цивилизационный подходы к осмыслению исторического процесса.
46. Проблема прогресса

Аналитические задания к экзамену

1. Сравните идеалы государственного устройства Платона и Аристотеля.
2. Сопоставьте взгляды К.Маркса и Н.Бердяева на проблему социального равенства
3. Сравните идеалы государственного устройства Августина Блаженного и Фомы Аквинского.
4. Дайте свой комментарий словам В.Соловьева о том, «государство существует не для того, чтобы превратить земную жизнь в рай, а для того, чтобы помешать ей окончательно превратиться в ад».
5. Объясните слова Н.Бердяева: «Государство имеет не только природный, но и божественный исток. Он есть действие божественного начала в замутненной природной среде, преломление абсолютного начала в относительном». (Бердяев Н. А Философия неравенства. М., 1990, с. 83)
6. Сопоставьте взгляды на общественное переустройство Конфуция и К.Маркса.
7. Объясните слова Н.Бердяева: «Право потому и имеет такое огромное значение в человеческом общении, что оно является охраной и гарантией минимума человеческой свободы, что оно предохраняет человека от того, чтобы жизнь его целиком зависела от моральных свойств, от любви или ненависти другого человека».(Бердяев Н. А. Философия неравенства. М., 1990, с. 90).

8. Объясните слова С.Н.Булгакова: «нам дано расширять жизнь, оживлять природу, быть может, по мнению наиболее смелых мыслителей, воскрешать угасшую жизнь, но творить жизнь нам абсолютно не дано, одинаково ни микроскопической козявки, ни гомункула в реторте. Поэтому хозяйство есть функция жизни, уже созданной и существующей. Этот божественный огонь, зажженный творческой любовью, есть основа всей *natura naturata*». (Булгаков С.Н. *Философия хозяйства*//Соч. в 2-х т. М., 1993, т.1, С. 161)
9. До недавнего времени в основе периодизации в отечественной науке лежало понятие «общественно-экономическая формация». В результате, всемирная история была поделена на пять следующих друг за другом формаций: первобытнообщинная – рабовладельческая – феодальная – капиталистическая – коммунистическая. Определите, каких методологических ориентиров придерживались ее авторы.
10. Как решают проблему личности в марксизме и экзистенциализме.
11. Дайте свой комментарий к словам Г.Риккорта: «В истории «развитие» ведь всегда означает возникновение чего-то нового, до сих пор еще нигде не бывшего. А так как в понятие закона входит лишь только то, что всегда можно рассматривать таким образом, как будто бы оно повторялось любое число раз, то поэтому понятие исторического развития и понятие закона взаимно исключают друг друга». Риккорт Г. *Философия истории // Философия жизни*. – Киев, 1998, С.196
12. Прокомментируйте слова Н. Бердяева: «Культура родилась из культа. Истоки ее – сакральны. Вокруг храма зачалась она и в органический свой период была связана с жизнью религиозной. Так было в великих древних культурах, в культуре греческой, в культуре средневековой, в культуре раннего Возрождения. Культура – благородного происхождения. Ей передан иерархический характер культа. Культура имеет религиозные основы. Это нужно считать установленным с самой позитивно-научной точки зрения. Культура символична по своей природе. Символизм свой она получила от культовой символики. В культуре не реалистически, а символически выражена духовная жизнь. Все достижения культуры по природе своей символичны. В ней даны не последние достижения бытия, а лишь символические его знаки. Такова же природа культа, который есть прообраз осуществленных божественных тайн»¹.
13. Сравните взгляды на личность в марксизме и персонализме.
14. Сопоставьте социальные идеалы Т.Мора и Т.Капанеллы.
15. Сопоставьте социальные идеалы Платона и Т.Кампанеллы.
16. Сравните идеалы государственного управления В.Соловьева и Августина Блаженного.
17. Сравните теорию общественного договора Т.Гоббса и Дж.Локка.
18. Раскройте смысл слов И.Канта: «приобретение разумным существом возможности ставить любые цели вообще (значит, в его свободе) – это культура..
19. Сопоставьте теорию этноса Л.Гумилева и К.Маркса.
20. Согласно А.Тойнби, культура представляет собой «душу, кровь, лимфу, сущность цивилизации. Как только цивилизация утрачивает внутреннюю силу культурного развития, она немедленно начинает впитывать элементы чуждой культуры. Культурное влияние оказывается куда более благодатным и полезным, чем заимствования в экономическом или же политическом плане». Дайте свой комментарий.
21. Сопоставьте идеалы правителя в учении Конфуция и Фомы Аквинского.
22. Сопоставьте идеалы правителя в учении Конфуция и Лао-цзы.
23. Дайте свой комментарий словам Н.Бердяева: «... История должна кончиться. Мир должен вступить в такую высокую действительность, в такое целостное время, в которых разрешится проблема индивидуальной судьбы человеческой и трагический конфликт этой индивидуальной судьбы человеческой с судьбой мировой найдет свой исход. История есть

¹ Бердяев Н. *Философия неравенства*. – М., 1990, С. 248

прежде всего судьба и должна быть осмыслена как судьба, как трагическая судьба. Трагическая судьба, как и всякая трагедия, должна иметь последний, всеразрушающий акт. В трагедии неизбежен катарсис. История не имеет бесконечного развития в нашем времени, не имеет закономерности природных явлений именно поэтому, что история есть судьба. Таков последний вывод и последний результат метафизики истории». (Бердяев Н.Смысл истории. М, 1990, С.160-161).

24. Сопоставьте взгляды Н.Макивелли и Конфуция на методы правления.

25. Сопоставьте идеалы государственного управления Аристотеля и Фомы Аквинского.

5.5. Методические материалы, определяющие процедуры оценивания знаний, умений, навыков и (или) опыта деятельности, характеризующих этапы формирования компетенций

В течение учебного семестра до промежуточной аттестации у обучающегося формируется текущий рейтинг по дисциплине, характеризующий уровень сформированности компетенций. Текущий рейтинг обучающегося складывается как сумма рейтинговых баллов, полученных им в течение учебного семестра по всем видам учебных занятий по учебной дисциплине по всем этапам формирования компетенций в соответствии с п.5.3. настоящей рабочей программы.

В течение учебного семестра по каждой учебной дисциплине обучающимся должен быть накоплен текущий рейтинг не менее 55 рейтинговых баллов. Накопление обучающимся меньшего количества рейтинговых баллов, при условии положительного прохождения им всех рубежей текущего контроля, является текущей академической задолженностью, ликвидация которой осуществляется во время контрольного мероприятия промежуточной аттестации посредством выполнения расширенного экзаменационного (зачетного) задания.

Педагогическому работнику предоставляется право поощрять обучающихся за активность (участие в научных конференциях, конкурсах, олимпиадах, публикация статей, выполнение заданий повышенной сложности и т.д.) дополнительными баллами в количестве, не превышающем 10 баллов за семестр. Поощрительные баллы суммируются с текущим рейтингом обучающегося перед промежуточной аттестацией.

Текущий рейтинг обучающегося по каждой учебной дисциплине, количество поощрительных баллов, а также информация о возможности получения оценки промежуточной аттестации по текущему рейтингу, сведения об организации процедуры добора рейтинговых баллов доводятся педагогическим работником по сведения обучающихся на предпоследней неделе обучения в учебном периоде (семестре).

Промежуточная аттестация по учебной дисциплине, реализуемым в формате БРСО, проводится в соответствии с Положением о промежуточной аттестации обучающихся по основным профессиональным образовательным программам в Российском государственном социальном университете.

На промежуточную аттестацию отводится 20 рейтинговых баллов.

Ответы обучающегося на зачете оцениваются каждым педагогическим работником по 20 - балльной шкале, а итоговая оценка по учебной дисциплине в целом по пятибалльной системе для экзамена/дифференцированного зачета и зачтено/не зачтено для зачета и выставляется в соответствии с Положением о балльно-рейтинговой системе оценки успеваемости студентов в Российском государственном социальном университете, утвержденном приказом РГСУ от 25.04.2016г. № 707 (в ред. приказа от 27.05.2016 № 935).

Критерии оценки ответа на вопросы зачета/экзамена/дифференцированного зачета:

Критерии оценки ответа на вопросы теоретического блока:

9-10 баллов – обучающийся глубоко и прочно освоил программный материал, исчерпывающе, последовательно, грамотно и логически стройно его излагает, тесно увязывает с задачами и будущей деятельностью, не затрудняется с ответом при видоизменении задания,

свободно справляется с задачами и практическими заданиями, правильно обосновывает принятые решения, умеет самостоятельно обобщать и излагать материал, не допуская ошибок;

7-8 – баллов - обучающийся твердо знает программный материал, грамотно и по существу излагает его, не допуская существенных неточностей в ответе на вопрос, может правильно применять теоретические положения и владеет необходимыми умениями и навыками при выполнении практических заданий;

5-6 баллов - обучающийся освоил основной материал, но не знает отдельных деталей, допускает неточности, недостаточно правильные формулировки, нарушает последовательность в изложении программного материала и испытывает затруднения в выполнении практических заданий;

0-4 баллов - обучающийся не знает значительной части программного материала, допускает существенные ошибки, с большими затруднениями выполняет практические задания, задачи.

6. Перечень основной и дополнительной учебной литературы для освоения учебной дисциплины

6.1. Основная литература.

1. Спиркин, А. Г. Философия в 2 ч. Часть 1: учебник для вузов / А. Г. Спиркин. — 3-е изд., перераб. и доп. — Москва: Издательство Юрайт, 2020. — 402 с. — (Высшее образование). — ISBN 978-5-534-02014-4. — Текст: электронный // ЭБС Юрайт [сайт]. — URL: <https://urait.ru/bcode/451889>
2. Спиркин, А. Г. Философия в 2 ч. Часть 2: учебник для вузов / А. Г. Спиркин. — 3-е изд., перераб. и доп. — Москва: Издательство Юрайт, 2020. — 185 с. — (Высшее образование). — ISBN 978-5-534-02016-8. — Текст: электронный // ЭБС Юрайт [сайт]. — URL: <https://urait.ru/bcode/451890> Вундт, В. М. Введение в философию: учебник для вузов / В. М. Вундт. — 5-е изд., стер. — М.: Издательство Юрайт, 2017. — 351 с. — (Серия: Авторский учебник). — ISBN 978-5-534-03825-5. — Режим доступа: www.biblio-online.ru/book/4A80D601-7FAD-4A0E-8977-4070D21382D3.
- 3.

6.2. Дополнительная литература

1. Аблеев, С. Р. История мировой философии: учебник для вузов / С. Р. Аблеев. — М.: Издательство Юрайт, 2017. — 318 с. — (Серия: Бакалавр. Академический курс). — ISBN 978-5-534-01520-1. — Режим доступа: www.biblio-online.ru/book/4ADD33B2-9F05-4098-BF51-1EFDC0D36DC4.
2. История русской философии: учебник для академического бакалавриата / А. Ф. Замалеев [и др.] ; под общ. ред. А. Ф. Замалеева. — 2-е изд., испр. и доп. — М.: Издательство Юрайт, 2017. — 361 с. — (Серия: Бакалавр. Академический курс). — ISBN 978-5-534-00885-2. — Режим доступа: www.biblio-online.ru/book/8A55B73F-4148-4276-8EC4-4402014CDCD2
3. Ретюнских, Л. Т. Философия: учебник для вузов / Л. Т. Ретюнских. — Москва: Издательство Юрайт, 2020. — 357 с. — (Высшее образование). — ISBN 978-5-9916-9073-7. — Текст: электронный // ЭБС Юрайт [сайт]. — URL: <https://urait.ru/bcode/450421>

7. Перечень ресурсов информационно-коммуникационной сети «Интернет», необходимых для освоения учебной дисциплины:

- <http://diss.rsl.ru> Электронная Библиотека Диссертаций Российской государственной библиотеки ЭБД РГБ. Включает полнотекстовые базы данных диссертаций.
- <http://iphlib.ru/greenstone3/library> Электронная библиотека Института философии РАН
- <http://elibrary.ru/> eLibrary. Научная электронная библиотека
- <http://www.philosophy.ru> Философский портал philosophy.ru
- <http://ihtik.lib.ru/> Библиотека Ихтика
- <http://filosof.historic.ru> Цифровая библиотека по философии
- <http://biblioclub.ru/> Университетская библиотека онлайн.

8. Методические указания для обучающихся по освоению учебной дисциплины

Освоение обучающимся учебной дисциплины «Философия» предполагает изучение материалов дисциплины на аудиторных занятиях и в ходе самостоятельной работы. Аудиторные занятия проходят в форме лекций, семинаров и практических занятий. Самостоятельная работа включает разнообразный комплекс видов и форм работы обучающихся.

Для успешного освоения учебной дисциплины и достижения поставленных целей необходимо внимательно ознакомиться с настоящей рабочей программы учебной дисциплины. Ее может представить преподаватель на вводной лекции или самостоятельно обучающийся использует информацию на официальном Интернет-сайте Университета.

Следует обратить внимание на список основной и дополнительной литературы, которая имеется в электронной библиотечной системе <http://biblioclub.ru>, на предлагаемые преподавателем ресурсы информационно-телекоммуникационной сети Интернет. Эта информация необходима для самостоятельной работы обучающегося.

При подготовке к аудиторным занятиям необходимо помнить особенности каждой формы его проведения.

Подготовка к учебному занятию лекционного типа заключается в следующем.

С целью обеспечения успешного обучения обучающийся должен готовиться к лекции, поскольку она является важнейшей формой организации учебного процесса, поскольку:

- знакомит с новым учебным материалом;
- разъясняет учебные элементы, трудные для понимания;
- систематизирует учебный материал;
- ориентирует в учебном процессе.

С этой целью:

внимательно прочитайте материал предыдущей лекции;
ознакомьтесь с учебным материалом по учебнику и учебным пособиям с темой прочитанной лекции;

внесите дополнения к полученным ранее знаниям по теме лекции на полях лекционной тетради;

запишите возможные вопросы, которые вы зададите лектору на лекции по материалу изученной лекции;

постарайтесь уяснить место изучаемой темы в своей подготовке;

узнайте тему предстоящей лекции (по тематическому плану, по информации лектора) и запишите информацию, которой вы владеете по данному вопросу

Подготовка к занятию семинарского типа

При подготовке и работе во время проведения лабораторных работ и занятий семинарского типа следует обратить внимание на следующие моменты: на процесс предварительной подготовки, на работу во время занятия, обработку полученных результатов, исправление полученных замечаний.

Предварительная подготовка к учебному занятию семинарского типа заключается в изучении теоретического материала в отведенное для самостоятельной работы время, ознакомление с инструктивными материалами с целью осознания задач лабораторной работы/практического занятия, техники безопасности при работе с приборами, веществами.

Работа во время проведения учебного занятия семинарского типа включает несколько моментов:

консультирование студентов преподавателями и вспомогательным персоналом с целью предоставления исчерпывающей информации, необходимой для самостоятельного выполнения предложенных преподавателем задач, ознакомление с правилами техники безопасности при работе в лаборатории;

самостоятельное выполнение заданий согласно обозначенной учебной программой тематики;

Обработка, обобщение полученных результатов лабораторной работы проводится обучающимися самостоятельно или под руководством преподавателя (в зависимости от степени сложности поставленных задач). В результате оформляется индивидуальный отчет. Подготовленная к сдаче на контроль и оценку работа сдается преподавателю. Форма отчетности может быть письменная, устная или две одновременно. Главным результатом в данном случае служит получение положительной оценки по каждой лабораторной работе/практическому занятию. Это является необходимым условием при проведении рубежного контроля и допуска к зачету/дифференцированному зачету/экзамену. При получении неудовлетворительных результатов обучающийся имеет право в дополнительное время пересдать преподавателю работу до проведения промежуточной аттестации.

Самостоятельная работа.

Для более углубленного изучения темы задания для самостоятельной работы рекомендуется выполнять параллельно с изучением данной темы. При выполнении заданий по возможности используйте наглядное представление материала. Более подробная информация о самостоятельной работе представлена в разделах «Учебно-методическое обеспечение самостоятельной работы по дисциплине (модулю)», «Методические указания к самостоятельной работе по дисциплине (модулю)».

Подготовка к зачету.

К зачету необходимо готовиться целенаправленно, регулярно, систематически и с первых дней обучения по данной дисциплине. Попытки освоить учебную дисциплину в период зачетно-экзаменационной сессии, как правило, приносят не слишком удовлетворительные результаты.

При подготовке к экзамену по теоретической части выделите в вопросе главное, существенное (понятия, признаки, классификации и пр.), приведите примеры, иллюстрирующие теоретические положения.

После предложенных указаний у обучающихся должно сформироваться четкое представление об объеме и характере знаний и умений, которыми надо будет овладеть по дисциплине.

9. Информационно-технологическое обеспечение образовательного процесса по учебной дисциплине

9.1. Информационные технологии

Функционирование электронной информационно-образовательной среды обеспечивается соответствующими средствами информационно-коммуникационных технологий и квалификацией работников, ее использующих и поддерживающих.

Электронно-библиотечная система и электронная информационно-образовательная среда обеспечивают одновременный доступ обучающихся по программе магистратуры. Рабочая программа обеспечена специализированными периодическими изданиями, доступными с компьютеров в сети Университета на сайте Научной библиотеки (lib.rgsu.net: (<http://lib.rgsu.net/resources/podpisres/>) в разделе «Подписные полнотекстовые ресурсы», в частности БД "East View", eLibrary.ru, ЭБ Grebennikon, «Лань». Также обучающиеся могут пользоваться отдельными изданиями электронно-библиотечной системы «Библио-онлайн» (издательства «Юрайт»).

9.2. Программное обеспечение

В университете имеется лицензионное программное обеспечение Microsoft Windows XP SP3; Windows 7 SP1, Ubuntu 14.04, Microsoft SQL Server 2012, Microsoft Office 2003/2007, Adobe Reader; K-lite Pack, 7-Zip, Oracle Open Office 3.3.0, Microsoft Visual Studio 2008.

9.3. Информационные справочные системы

Обучающиеся по программе магистратуры в университете имеют доступ к следующим современным профессиональным базам данных, информационным справочникам:

№№	Название электронного ресурса	Описание электронного ресурса	Используемый для работы адрес
1.	ЭБС «Университетская библиотека онлайн»	Электронно-библиотечная система, электронные книги и аудиокниг, учебники для ВУЗов, средних специальных учебных заведений и школы, а также научные монографии, научная периодика, в т.ч. журналы ВАК.	http://biblioclub.ru/ 100% доступ
2.	ЭБС издательства «Юрайт»	Электронно-библиотечная система, коллекция электронных версий книг.	http://www.biblio-online.ru/ 100% доступ

Дополнительные электронно-библиотечные системы и полнотекстовые базы данных:

Название электронного ресурса	Описание электронного ресурса	Используемый для работы адрес
Диссертационный зал Российской государственной библиотеки	В настоящее время Электронная библиотека диссертаций РГБ содержит более 620 000 полных текстов диссертаций и авторефератов	http://diss.rsl.ru
ЭБС ibooks.ru – библиотека цифрового века	Электронная библиотечная система учебной и научной литературы. Основная задача – обеспечение читателей библиотек доступом к самым современным электронным книгам ведущих издательств России	http://ibooks.ru
Университетская информационная система РОССИЯ (УИС РОССИЯ)	Университетская информационная система РОССИЯ (УИС РОССИЯ) – электронная библиотека и база для исследований и учебных курсов в области экономики, управления, социологии, лингвистики, философии, филологии, международных	http://uisrussia.msu.ru/docs/ips/n/about.htm

<p>Научное наследие России</p>	<p>отношений и других гуманитарных наук. УИС РОССИЯ поддерживается на базе Научно-исследовательского вычислительного центра МГУ имени М.В. Ломоносова Библиотека содержит научные труды известных российских и зарубежных ученых и исследователей, работавших на территории России</p>	<p>http://eheritage.ru/unicollections/list.html</p>
<p>Электронная библиотека учебников</p>	<p>На сайте представлены учебники, лекции, доклады, монографии по естественным и гуманитарным наукам</p>	<p>http://studentam.net</p>
<p>Cyberleninka</p> <p>Единое окно доступа к образовательным ресурсам</p>	<p>Содержит каталог научной периодики по большому количеству научных дисциплин, который содержит полную информацию о научных журналах в электронном виде, включающую их описания и все вышедшие выпуски с содержанием, темами научных статей и их полными текстами Информационная система предоставляет свободный доступ к каталогу образовательных интернет-ресурсов и полнотекстовой электронной учебно-методической библиотеке для общего и профессионального образования</p>	<p>http://cyberleninka.ru/journal</p> <p>http://window.edu.ru/library</p>
<p>Энциклопедии и Словари</p> <p>Электронная юридическая библиотека «ЮристЛиб».</p>	<p>Собрание электронных версий энциклопедий и словарей</p> <p>Обширный каталог новинок в области юридической библиотеки, электронный вариант раритетных изданий</p>	<p>http://www.encdic.com/ecology</p> <p>http://www.juristlib.ru/</p>

10. Материально-техническое обеспечение образовательного процесса по учебной дисциплине

Для изучения учебной дисциплины «Философия» в рамках реализации основной профессиональной образовательной программы «Теология» по направлению подготовки 48.03.01 Теология (бакалавриат) используются:

Учебная аудитория для занятий лекционного типа оснащена специализированной мебелью (стол для преподавателя, парты, стулья, доска для написания мелом); техническими средствами обучения (видеопроекторное оборудование, средства звуковоспроизведения, экран и имеющие выход в сеть Интернет).

Учебная аудитория для занятий семинарского типа: оснащена специализированной мебелью (стол для преподавателя, парты, стулья, доска для написания мелом); техническими средствами обучения (видеопроекторное оборудование, средства звуковоспроизведения, экран и имеющие выход в сеть Интернет).

11. Образовательные технологии

образовательные технологии, в том числе технологии электронного обучения.

Освоение учебной дисциплины «Философия» предусматривает использование в учебном процессе активных и интерактивных форм проведения учебных занятий в форме деловых и ролевых игр, разбора конкретных ситуаций в сочетании с внеаудиторной работой с целью формирования и развития профессиональных навыков обучающихся.

При освоении учебной дисциплины «Философия» предусмотрено применением электронного обучения.

Учебные часы дисциплины «Философия» предусматривают классическую контактную работу преподавателя с обучающимся в аудитории и контактную работу посредством электронной информационно-образовательной среды в синхронном и асинхронном режиме (вне аудитории) посредством применения возможностей компьютерных технологий (электронная почта, тестирование, презентация, форум и др.).

Лист регистрации изменений

№ п/п	Содержание изменения	Реквизиты документа	Дата введения изменения
1.	Утверждена и введена в действие решением Ученого совета Гуманитарного факультета на основании Федерального государственного образовательного стандарта высшего образования по направлению подготовки 48.03.01 Теология (бакалавриат), утвержденным приказом Министерства образования и науки Российской Федерации от 17.02.2014 г. № 124	Протокол заседания Ученого Совета Гуманитарного факультета № 10 от «26» мая 2020 года	01.09.2020



МИНИСТЕРСТВО НАУКИ И ВЫСШЕГО ОБРАЗОВАНИЯ РОССИЙСКОЙ
ФЕДЕРАЦИИ
ФЕДЕРАЛЬНОЕ ГОСУДАРСТВЕННОЕ БЮДЖЕТНОЕ ОБРАЗОВАТЕЛЬНОЕ
УЧРЕЖДЕНИЕ ВЫСШЕГО ОБРАЗОВАНИЯ
«РОССИЙСКИЙ ГОСУДАРСТВЕННЫЙ СОЦИАЛЬНЫЙ УНИВЕРСИТЕТ»

УТВЕРЖДАЮ

Декан гуманитарного факультета

/ Никипорец-Такигава Г.Ю.

«26» мая 2020 г.

**РАБОЧАЯ ПРОГРАММА ДИСЦИПЛИНЫ
ИСТОРИЯ**

**Наименование образовательной программы
Теология**

**Направление подготовки
48.03.01 «Теология»**

Направленность Систематическая теология конфессии

**ОБРАЗОВАТЕЛЬНАЯ ПРОГРАММА ВЫСШЕГО ОБРАЗОВАНИЯ - ПРОГРАММА
БАКАЛАВРИАТА**

**Уровень профессионального образования
Высшее образование – бакалавриат**

**Форма обучения
Очная**

Москва 2020

Рабочая программа дисциплины «История» разработана на основании федерального государственного образовательного стандарта высшего образования по направлению подготовки 48.03.01 Теология (бакалавриат), утвержденного приказом Министерства образования и науки Российской Федерации от 17.02.2014 г. № 124, учебного плана по основной профессиональной образовательной программе высшего образования «Теология».

Рабочая программа дисциплины разработана рабочей группой в составе: д.и.н., профессора кафедры истории Отечества Ляпуновой Н.В., ст. преподавателя кафедры истории Отечества Татыевой Е.В.

Руководитель основной профессиональной образовательной программы
к.ф.н., доцент



О.А. Евреева

(подпись)

Рабочая программа дисциплины обсуждена и утверждена на Ученом совете гуманитарного факультета
Протокол №10 от «26» мая 2020 года

Декан факультета
д.п.н, доцент



Г.Ю. Никипорец-Такигава

(подпись)

Рабочая программа дисциплины рекомендована к утверждению организацией-работодателем

Пензенская Епархия РПЦ

Помощник Митрополита по взаимодействию с ВУЗами
Иеромонах Фаддей (Голосных)



Рабочая программа дисциплины рецензирована и рекомендована к утверждению:

Доктор философских наук, член Экспертного совета по проведению государственной религиоведческой экспертизы при Министерстве юстиции РФ



А.В. Саввин

(подпись)

Д.ф.н., профессор, гуманитарный факультет (РГСУ)



Г.П. Отюцкий

(подпись)

Согласовано
Научная библиотека, директор



И.Г. Маляр

СОДЕРЖАНИЕ:

1. Общие положения.....	4
1.1. Цель и задачи дисциплины (модуля).....	4
1.2. Место дисциплины (модуля) в структуре основной профессиональной образовательной программы.....	4
1.3. Планируемые результаты обучения по дисциплине (модуля) в рамках планируемых результатов освоения основной профессиональной образовательной программы.....	4
2. Объем дисциплины (модуля), включая контактную работы обучающегося с преподавателем и самостоятельную работу обучающегося	5
3. Содержание дисциплины (модуля)	6
3.1. Учебно-тематический план по очной форме обучения.....	6
3.2. Учебно-тематический план по очно-заочной форме обучения	6
3.3. Учебно-тематический план по заочной форме обучения.....	7
4. Учебно-методическое обеспечение самостоятельной работы обучающихся по дисциплине (модулю)	8
5. Фонд оценочных средств для проведения промежуточной аттестации обучающихся по дисциплине (модулю).....	24
5.1. Форма промежуточной аттестации обучающегося по дисциплине (модулю)	24
5.2. Перечень компетенций с указанием этапов их формирования в процессе освоения образовательной программы.	26
5.3. Описание показателей и критериев оценивания компетенций на различных этапах их формирования, описание шкал оценивания.	28
5.4. Типовые контрольные задания или иные материалы, необходимые для оценки знаний, умений, навыков и (или) опыта деятельности, характеризующих этапы формирования компетенций в процессе освоения образовательной программы.....	30
5.5. Методические материалы, определяющие процедуры оценивания знаний, умений, навыков и (или) опыта деятельности, характеризующих этапы формирования компетенций	
6. Перечень основной и дополнительной учебной литературы для освоения дисциплины (модуля).....	Ошибка! Залка не определена.8
6.1. Основная литература.....	Ошибка! Залка не определена.8
6.2. Дополнительная литература.....	Ошибка! Залка не определена.8
7. Перечень ресурсов информационно-коммуникационной сети «Интернет», необходимых для освоения дисциплины (модуля).....	Ошибка! Залка не определена.9
8. Методические указания для обучающихся по освоению учебной дисциплины.....	40
9. Информационно-технологическое обеспечение образовательного процесса по дисциплине (модулю)	42
9.1. Информационные технологии	42
9.2. Программное обеспечение	42
9.3. Информационные справочные системы	43
10. Материально-техническое обеспечение образовательного процесса по дисциплине (модулю)	44
11. Образовательные технологии	44
Лист регистрации изменений.....	Ошибка! Залка не определена.5

1. Общие положения

1.1. Цель и задачи дисциплины (модуля)

Цель учебной дисциплины заключается в получении обучающимися теоретических знаний об основных закономерностях и особенностях всемирно-исторического процесса, а также культурно-историческом своеобразии России, ее месте в мировой и европейской цивилизации с последующим применением в сфере государственного и муниципального управления.

Задачи учебной дисциплины:

1. усвоение знаний о движущих силах и закономерностях исторического процесса; а также месте человека в историческом процессе, политической организации общества;
2. формирование и развитие навыков исторической аналитики: способность на основе исторического анализа и проблемного подхода преобразовывать информацию в знание, осмысливать процессы, события и явления в России и мировом сообществе в их динамике и взаимосвязи, руководствуясь принципами научной объективности и историзма;
3. формирование понимания многообразия культур и цивилизаций в их взаимодействии, многовариантности исторического процесса;
4. развитие творческого мышления, самостоятельности суждений, умения логически мыслить, вести научные дискуссии

1.2. Место дисциплины (модуля) в структуре основной профессиональной образовательной программы.

Дисциплина (модуль) «История» реализуется в базовой части (Б1.Б.02) основной профессиональной образовательной программы «Теология» по направлению подготовки 48.03.01 Теология очной формы обучения.

Изучение дисциплины (модуля) «История» является базовым для последующего освоения программного материала дисциплин (модулей): философия, правоведение.

1.3. Планируемые результаты обучения по дисциплине (модулю) в рамках планируемых результатов освоения основной профессиональной образовательной программы.

Процесс освоения дисциплины (модуля) направлен на формирование у обучающихся следующих общекультурных компетенций в соответствии с основной профессиональной образовательной программой «Теология» по направлению подготовки 48.03.01

В результате освоения дисциплины (модуля) обучающийся должен демонстрировать следующие результаты:

Код компетенции	Содержание компетенции	Результаты обучения
ОК-2	способность анализировать основные этапы и закономерности исторического развития общества для формирования гражданской позиции	Знать: закономерности исторического процесса, основные этапы и ключевые события мировой и российской истории, достижения культуры и системы ценностей, сформировавшиеся в ходе исторического развития
		Уметь: выявлять существенные черты исторических процессов, явлений и событий, извлекать уроки из исторических событий, формировать и аргументировано отстаивать собственную позицию по различным проблемам истории
		Владеть: навыками историографического анализа, анализа исторических источников,

		научной аргументации при отстаивании собственной позиции, приемами ведения дискуссии и полемики
--	--	---

2. Объем дисциплины (модуля), включая контактную работы обучающегося с преподавателем и самостоятельную работу обучающегося

Общая трудоемкость дисциплины (модуля) составляет **2 зачетные единицы**. По дисциплине предусмотрен зачет.

Вид учебной работы	Всего часов	Семестры			
		1			
Контактная работа обучающихся с педагогическими работниками (по видам учебных занятий) (всего):	36	36			
Учебные занятия лекционного типа	16	16			
Практические занятия	4	4			
Лабораторные занятия					
Контактная работа в ЭИОС	16	16			
Самостоятельная работа обучающихся, всего	36	36			
Контроль промежуточной аттестации (час)					
ОБЪЕМ ДИСЦИПЛИНЫ В ЧАСАХ	72	72			

3. Содержание дисциплины (модуля)

3.1. Учебно-тематический план по очной форме обучения

Раздел, тема	Виды учебной работы, академических часов						
	Всего	Самостоятельная работа	Контактная работа обучающихся с педагогическими работниками				
			Всего	Лекционные занятия	Семинарские/практические занятия	Лабораторные занятия	Контактная работа в ЭИОС
Семестр 1							
Раздел 1 Россия IX-XIX вв. в контексте развития европейской цивилизации	36	18	18	8	2	0	8
Тема 1.1. Русские земли и население Руси в сообществе с народами евразийского континента в XIII – XVII вв.	18	10	4	4	0	0	4

Тема 1.2. XVIII–XIX века в европейской и мировой истории. Особенности российских преобразований в XVIII - XIX столетии.	18	8	6	4	2	0	4
Раздел 2 Россия и мир в XX - XXI вв	36	18	18	8	2	0	8
Тема 2.1. Россия в контексте мирового развития на рубеже XIX – начала XX века.	18	10	4	4	0	0	4
Тема 2.2. Основные факторы и явления мирового развития в. XX в. Место и роль России в этом процессе.	18	8	6	4	2	0	4
Контроль промежуточной аттестации (час)							
Общий объем, часов	72	36	36	16	4	0	16
Форма промежуточной аттестации	зачет						
Общий объем часов по учебной дисциплине	72	36	36	16	4	0	16

4. Учебно-методическое обеспечение самостоятельной работы обучающихся по дисциплине (модулю)

4.1. Виды самостоятельной работы обучающихся по дисциплине (модулю)

Очная форма обучения

Раздел, тема	Всего	Виды самостоятельной работы обучающихся					
		Академическая активность, час	Форма академической активности	Выполнение практ. заданий, час	Форма практического задания	Рубежный текущий контроль, час	Форма рубежного текущего контроля
Семестр 1							
Раздел 1 Россия IX-XIX вв. в контексте развития европейской цивилизации	18	8	Подготовка к лекционным и практическим занятиям, самостоятельное изучение раздела в ЭИОС	8	реферат	2	Компьютерное тестирование

Раздел 2 Россия и мир в XX - XXI вв	18	8	Подготовка к лекционным и практическим занятиям, самостоятельное изучение раздела в ЭИОС	8	эссе	2	Компьютерное тестирование
Общий объем по модулю/семестру, часов	36	16		16		4	
Общий объем по дисциплине, часов	36	16		16		4	

4.2. Методические указания к самостоятельной работе по дисциплине (модулю)

Раздел 1 Россия IX-XIX вв. в контексте развития европейской цивилизации

Тема 1.1. История России - неотъемлемая часть всемирной истории: общее и особенное в историческом развитии. Русские земли и население Руси в сообществе с народами евразийского континента в XIII – начале XVI вв.

Цель: создать теоретико-практические и педагогические условия для формирования и развития умения анализировать основные этапы и закономерности исторического развития общества для формирования гражданской позиции.

Перечень изучаемых элементов содержания

Место истории России во всемирной истории. Историческая наука: определение, классификации, алгоритм научного исследования (гипотеза; верификация (проверка на достоверность); научная теория (концепция). Историческая наука в системе научного знания, цели и задачи её изучения. Объект и предмет исторической науки. Методы изучения истории: собственно, исторические (хронологический, хронологически-проблемный, проблемно-хронологический, синхронистический и др.); общенаучные (классификации и др.), специальные (социологический и др.). Функции исторического знания: гносеологическая, мировоззренческая, воспитательная, прогностическая, практически - политическая. Историческое сознание: определение. Специальные и вспомогательные исторические дисциплины (хронология, палеография, нумизматика, топонимика и др.). Выдающиеся представители российской исторической науки. Основные направления современной исторической науки. Исторический источник – понятие, виды, методы изучения. Источники изучения истории: вещественные; письменные (архивные документы и материалы, документальные публикации, мемуары, периодическая печать), кино-фото-фонодокументы.

Удельная Русь: причины и последствия феодальной раздробленности. Основные типы политико-экономического развития русских земель и княжеств (Северо-Восточная, Юго-Западная Русь, Великий Новгород). Русская Православная Церковь и её политика консолидации русских земель. Внешнеполитическое положение Руси в IX–XII вв. Взаимоотношения с Византией, странами Западной Европы, кочевыми народами. Крестовые походы и изменение системы международных торговых путей. Культура домонгольской Руси. Образование монгольской державы. Социальная структура монголов. Причины и направления монгольской экспансии. Улус Джучи. Ордынское нашествие; иго и дискуссия о его роли в становлении Русского государства. Тюркские народы России в составе Золотой Орды. Экспансия Запада. Александр Невский. Объединение княжеств Северо-Восточной Руси вокруг Москвы. Тверь, Литва и Москва в конкурентном противостоянии за общерусское лидерство.

Вопросы для самоподготовки:

1. Место и роль России во всемирной истории.
2. История как наука: объект, предмет, источники, принципы, методы, функции. Периодизация всемирной истории.
3. Проблема методологии истории: стадийный (формационная концепция, теория постиндустриального общества, модернизационная теория) и цивилизационный подходы (концепции Н.Я. Данилевского, К.Н. Леонтьева, О. Шпенглера и др.).
4. Удельная Русь: причины и последствия феодальной раздробленности.
5. Крестовые походы и изменение системы международных торговых путей.
6. Монголо-татарское нашествие и его влияние на развитие Руси.
7. Борьба русского народа против иноземных завоевателей.
8. Литва и Москва в конкурентном противостоянии за общерусское лидерство.

Тема 1.2. XVII–XIX века в европейской и мировой истории. Особенности российских преобразований в XVIII столетии.

Цель: создать теоретико-практические и педагогические условия для формирования и развития умения анализировать основные этапы и закономерности исторического развития общества для формирования гражданской позиции

Перечень изучаемых элементов содержания дисциплины:

Смутное время в России: предпосылки, поводы. Польско-шведская интервенция и консолидация русского общества. Феномен самозванчества. Значение итогов Смутного времени для определения констант русского национального самосознания. Московское царство при первых Романовых. Экономические, социально-политические и духовные предпосылки преобразования традиционного общества в России. Начало товарного мануфактурного производства. Складывание всероссийского рынка и преодоление остатков раздробленности в экономике. Освоение Сибири. Соборное Уложение 1649 г.: юридическое закрепление крепостного права и сословных функций, социально-сословное представительство на Земских соборах, система государственного управления. Мировая тенденция к территориальному расширению государств и её проявление в России. Воссоединение Украины с Россией. Церковный раскол. Нарушение принципа симфонии священства и царства: причины, развитие, итоги и последствия. XVIII–XIX века в европейской и мировой истории. Формирование колониальной системы и капиталистического хозяйства. Роль городов и цеховых структур. Развитие мануфактурного производства. Начало промышленного переворота в Европе. «Европейское Просвещение» и влияние его идей на мировое развитие. «Просвещенный абсолютизм». Французская революция и ее влияние на политическое и социокультурное развитие стран Европы. Война за независимость североамериканских колоний. Формирование европейских наций. Ускорение процесса индустриализации в XIX в. и его политические, экономические, социальные и культурные последствия. Европейские революции XIX в. Возникновение марксизма. Секуляризация сознания и развитие науки. Гражданская война в США. Франко-прусская война. Бисмарк и объединение германских земель. Европейский колониализм и общества Востока, Африки, Америки в XIX в.

Петр I: борьба за преобразование традиционного общества в России. Основные направления «европеизации» страны. Скачок в развитии промышленности. Создание военно-морского флота и регулярной армии. Церковная реформа. Эволюция сословной структуры общества. Утверждение абсолютизма. Провозглашение России империей. Упрочение международного авторитета страны. Особенности петровской модернизации. Дворцовые перевороты XVIII в. Политика «просвещенного абсолютизма» Екатерины II. Жалованные грамоты дворянству и городам. Укрепление сословного строя и абсолютизма. Введение свободы предпринимательства. Усиление крепостничества и социальные конфликты во второй половине XVIII в. Истоки и сущность дуализма внутренней политики Екатерины II. Расширение границ империи. Русская культура XVIII в.: от петровских инициатив к «веку просвещения». Попытки

реформирования политической системы России при Александре I: проекты М.М. Сперанского и Н.Н. Новосильцева. Изменение политического курса в 20-х гг. XIX в.: причины и последствия. Победа России в войне против Наполеона и ее значение. Внутренняя и внешняя политика Николая I. Россия и Кавказ. Крестьянский вопрос в XIX в.: этапы решения. Подступы к решению в первой половине XIX в. Предпосылки и причины отмены крепостного права. Итоги и значение крестьянской реформы. Политические преобразования 60-70-х гг. Формирование «индустриальной реальности». Особенности промышленного переворота в России. Присоединение Средней Азии. Общественно-политическое движение в России в XIX в. Русская культура в XIX в.: общие достижения и противоречия. Создание первых высших учебных заведений в Азиатской части России.

Вопросы для самоподготовки:

1. Россия и ее соседи в начале XVII в.
2. Причины и последствия Смутного времени в России.
3. Первое и второе ополчение.
4. Роль и значение Земских соборов в первой половине XVII века.
5. Основные направления внешней политики России в XVII веке.
6. Первые Романовы. Укрепление самодержавной власти.
7. Проблема хозяйственно-экономического развития России во второй половине XVII веке в отечественной историографии.
8. Усиление крепостного права в России. «Соборное уложение».
9. Основные причины народных восстаний в XVII в.
10. Начало промышленного переворота в Европе.
11. Французская революция и ее влияние на политическое и социокультурное развитие стран Европы.
12. Ускорение процесса индустриализации в XIX в. и его политические, экономические, социальные и культурные последствия.
13. Возникновение марксизма.
14. Исторические предпосылки российской модернизации.
15. Реформы Петра: цели, содержание, характер, последствия.
16. Значение преобразований для дальнейшего развития страны.
17. Период дворцовых переворотов.
18. Социально-экономическое развитие России во второй половине XVIII в.
19. Формирование крепостнической системы.
20. Пореформенная Россия и Запад: сравнение уровней развития.
21. Основные тенденции развития всемирной истории в XIX в.
22. Международные отношения в Европе накануне Отечественной войны. Дипломатические расчеты сторон, союзники Франции и России.
23. М. М. Сперанский: судьба реформатора в России.
24. Причины, ход и последствия Крымской войны.
25. Предпосылки экономических и политических реформ в России во второй половине XIX в.
26. Отмена крепостного права в России: реакция разных слоев общества.
27. Реформы в области государственного управления и самоуправления в оценках историков.
28. Промышленный переворот в Европе и России: общее и особенное.
29. Утверждение капиталистической модели экономического развития России.
30. Основные направления внешней политики России во второй половине XIX в.
31. Россия в системе военно-политических союзов.
Русская православная церковь в XIX в.

Раздел 2. Россия и мир в XX - начале XXI вв.

Тема 2.1. Россия в контексте мирового развития на рубеже XIX – начала XX века.

Цель: создать теоретико-практические и педагогические условия для формирования и развития умения анализировать основные этапы и закономерности исторического развития общества для формирования мировоззренческих позиций (ОК-2).

Перечень изучаемых элементов содержания дисциплины:

Роль XX столетия в мировой истории. Созревание социально-политических и экономических предпосылок для модернизации в различных регионах мира. Глобализация общественных процессов. Россия на стадии монополистического капитализма. Роль государства в экономике страны. Начало капиталистической индустриализации, её особенности. Экономическая политика правительства. Программы Н.Х. Бунге, И.А. Вышнеградского, С.Ю. Витте. Переходный характер российских экономических и социальных структур. Российская деревня и аграрная реформа П.А. Столыпина: сущность, итоги, последствия. Революция 1905–1907 гг. в России: расстановка политических сил, итоги. Политические партии России: генезис, классификация, программы и тактика. Опыт «думского парламентаризма». Идеи монархизма в российской буржуазии. Партия кадетов и ориентация на капиталистическое развитие по западному образцу. Образование партии социалистов-революционеров на основе народнической идеологии. Программа «социализации земли». Меньшевистская и большевистская концепции революции. Политическая ориентация меньшевиков на оппозиционную буржуазию и на буржуазную революцию западного образца. Влияние традиционных форм общинной демократии на политические предпочтения масс. Появление Советов. Манифест 17 октября 1905 г. Государственная Дума: структура, место в системе органов власти и особенности. Политическое лидерство кадетов в Государственной Думе. Интеллигенция об опыте первой русской революции и способах модернизации России. Неравномерность и противоречивость мирового развития на рубеже XIX-XX вв. Обострение проблемы разделения сфер влияния и передела мира. Политика России на Балканах и в Персии. Русско-японская война 1904-1905 гг. Русско-германские противоречия. Складывание военно-политического союза Англии, Франции и России (Антанты). Российская империя и Первая мировая война: мировой баланс сил и национальные интересы. Роль Восточного фронта в войне. Отношение к войне различных партий и классов. Ход военных действий. Брусиловский прорыв. Рост антивоенных настроений. Первая мировая война как кризис мирового общественного развития. Итоги и последствия Первой мировой войны. Версальско-Вашингтонская система мирного урегулирования и её противоречия. Нарастание революционной ситуации в России в годы Первой мировой войны. Самодержавие и либеральная оппозиция. Падение самодержавия и проблемы исторического выбора. Распад Российской империи, образование конгломерата независимых государств на её территории. Особенности формирования властных структур. Особенности социальной психологии и политических предпочтений крестьянства и рабочих. Феномен большевизма: причины захвата и удержания власти. Российская революция как часть общеевропейского кризиса. Современная историография о причинах, содержании и последствиях революции 1917 года в России.

Вопросы для самоподготовки:

1. Россия на стадии монополистического капитализма.
2. Экономическая политика правительства. Программы Н.Х. Бунге, И.А. Вышнеградского, С.Ю. Витте
3. Российская деревня и аграрная реформа П.А. Столыпина: сущность, итоги, последствия.
4. Революция 1905–1907 гг. в России: расстановка политических сил, итоги.
5. Политические партии России: генезис, классификация, программы и тактика.
6. Русско-японская война 1904-1905 гг.
7. Российская империя и Первая мировая война: мировой баланс сил и национальные интересы.
8. Февральская и Октябрьская революции 1917 года.

Подтема 2.1.2 Советское государство 1917-1991 гг. и мировые процессы.

Цель: создать теоретико-практические и педагогические условия для формирования и развития умения анализировать основные этапы и закономерности исторического развития общества для формирования мировоззренческих позиций (ОК-2).

Перечень изучаемых элементов содержания дисциплины:

Проблема предпосылок революции. Особенности модернизации в России. Роль Первой мировой войны в углублении кризиса. Проблема альтернатив в революции 1917 г. Расстановка политических и социальных сил накануне и в ходе революции. Временное правительство, его состав, внутренняя и внешняя политика. Советы рабочих, солдатских и крестьянских депутатов, их состав. Двоевластие. Организация власти в центре и на местах. Власть и народ в 1917 г. Июльские события в Петрограде. Корниловский мятеж. Победа Октябрьского вооруженного восстания в Петрограде. II Всероссийский съезд советов: его состав и решения. Разрушение старых государственных структур и создание новых. Установление советской власти на местах. Разгон Учредительного собрания. III Всероссийский съезд советов, его решения. Конституция 1918 г., ее основные положения. Внешнеполитическая доктрина советского правительства. Выход России из Первой мировой войны. Брестский мир. Экономическая политика советской власти. «Красногвардейская атака на капитал». Декрет о земле и его реализация. Продовольственный кризис и меры по выходу из него.

Соотношение революции и гражданской войны, гражданской войны и интервенции. Причины гражданской войны, ее хронологические рамки, этапы. Соотношение сил на различных этапах гражданской войны. Интервенция в России: ее этапы, цели, формы, география, масштабы и результаты. Белое движение: социальный состав, идеология, программы, лидеры. Формирование белогвардейских правительств и их политика. Создание Красной армии. Внутренняя политика советского правительства в годы гражданской войны. Политика военного коммунизма: ее цели, методы и результаты. Общественные классы и основные политические партии в гражданской войне. Советско-польская война: ее причины, ход и результаты. Формирование советской политической системы и борьба партий (октябрь 1917 - лето 1918 г.).

Мир между мировыми войнами. Новая карта Европы. Версальская система международных отношений. Лига наций. Капиталистическая мировая экономика в межвоенный период. Мировой экономический кризис 1929 и «великая депрессия». Идеологическое обновление капитализма под влиянием социалистической угрозы. Приход к власти фашистов в Германии. «Новый курс» Ф. Рузвельта. Адаптация Советской России на мировой арене. Коминтерн как орган всемирного революционного движения. Политический кризис в Советском государстве в начале 1920-х гг. Переход от военного коммунизма к нэпу. Образование СССР. Особенности советской национальной политики и модели национально-государственного устройства. Борьба в руководстве партии по вопросам развития страны. Возвышение И.В. Сталина. Курс на строительство социализма в одной стране. Форсированная индустриализация: предпосылки, источники накопления, методы, темпы, итоги. Политика сплошной коллективизации сельского хозяйства, ее социальные и политические последствия. Утверждение тоталитарного политического режима. Экономические основы советского политического режима. Культурная революция в Советском государстве. Конституция СССР 1936 г.

Периодизация истории Великой Отечественной войны. Военно-экономический потенциал и соотношение сил СССР и Германии и ее союзников накануне и в начале войны. Причины неудач Красной Армии в 1941-1942 гг. Срыв плана молниеносной войны. Московская битва и весенняя кампания 1942 г., их значение. Эвакуация и перестройка страны на военный лад. Всенародный характер войны. Партизанское и подпольное движение в годы войны. Советский тыл и его роль в победе над врагом. Национальный вопрос в годы Великой Отечественной войны. Рост национального самосознания. Нормализация государственно-церковных отношений. Сталинградская битва, ее военно-политическое и международное значение. Битва под Курском. Переход стратегической инициативы к Красной Армии. Завершение коренного перелома в ходе войны. Борьба за линией фронта: оккупационный режим, движение сопротивления, коллаборационизм. Создание антигитлеровской коалиции: взаимодействия и разногласия союзников. Проблема открытия второго фронта. Тегеранская конференция. Завершающий период войны: освобождение территории СССР и освободительный поход в Европу. Ялтинская конференция союзников. Берлинская операция. Капитуляция фашистской Германии. Потсдамская конференция. Международное значение победы Советского Союза в Великой Отечественной войне. Участие СССР в войне с Японией. Атомная бомбардировка Хиросимы и

Ногасаки. Разгром Квантунской армии. Капитуляция Японии. Окончание Второй мировой войны. Цена победы СССР в войне. Экономические, политические, социальные, демографические и идеологические последствия Великой Отечественной войны.

СССР в условиях новой расстановки сил на международной арене. Внешнеполитическая доктрина советского руководства. Отношения СССР с США и Англией: от сотрудничества к конфронтации. Урегулирование отношений с бывшими союзниками Германии (Парижские мирные договоры). Позиция СССР по германской проблеме. Возникновение стран народной демократии и взаимоотношения СССР с ними. Создание Коминформа. Конфликт с Югославией: его причины и последствия. СССР и война в Корее (1950-1953 гг.). Восстановление народного хозяйства в годы IV пятилетки. Расстановка сил и борьба за лидерство в партийно-государственном руководстве. Начало критики культа личности и реабилитации жертв политических репрессий. Постановление ЦК КПСС «О преодолении культа личности и его последствий». Реформы в промышленности и сельском хозяйстве и их результаты. Десталинизация и ее значение для культурной жизни. Начало возвращения культурного наследия русской эмиграции. Оживление культурных связей с зарубежными странами. Отставка Н.С. Хрущева и изменения в политическом курсе. Концепция развитого социализма. Конституция 1977 г.: разработка, обсуждение, основные положения. Диссидентское движение в СССР: его цели, этапы, течения, лидеры. Хозяйственная реформа 1965 г. в промышленности и сельском хозяйстве: подготовка, задачи, методы их решения. Нарастание застойных явлений в экономике и попытки их преодоления.

Изменения в политическом руководстве СССР в середине 80-х гг. Необходимость социально-экономических преобразований. Концепция перестройки и ее стратегия. Курс на ускорение социально-экономического развития (1985-1986 гг.). Курс на демократизацию и гласность (1987-1988 гг.). Политика гласности и ее влияние на социально-политические процессы в стране. Начало реформирования политической системы (1989-середина 1990 г.). Политический кризис августа 1991 г. Демонтаж политической системы СССР (сентябрь - декабрь 1991 г.). «Новоогаревский процесс», распад СССР и его последствия. Распад мировой социалистической системы и его последствия. СССР и объединение Германии.

Вопросы для самоподготовки:

1. Мир между мировыми войнами. Новая карта Европы. Версальская система международных отношений.
2. Мировой экономический кризис 1929 и «великая депрессия».
3. Идеологическое обновление капитализма под влиянием социалистической угрозы.
4. Приход к власти фашистов в Германии.
5. «Новый курс» Ф. Рузвельта.
6. Проблема альтернатив в революции 1917 г.
7. Этапы Гражданской войны в России.
8. Причины свертывания НЭПа. Значение исторического опыта НЭПа.
9. Источники индустриализации, ее темпы, приоритетные направления. Основные этапы индустриализации.
10. Политика сплошной коллективизации и раскулачивания: ее экономические и социально-политические предпосылки, основные этапы, методы и результаты. Цена коллективизации.
11. Источники победы советского народа в Великой Отечественной войне.
12. Реформы Н.С. Хрущева (июль 1957 г. — 1964 г.)
13. Распад СССР и его последствия.
14. Внешнеполитические аспекты перестройки.

Тема 2.2. Россия и мир на рубеже XX-XXI веков.

Цель: Создать теоретико-практические и педагогические условия для формирования и развития умения анализировать основные этапы и закономерности исторического развития общества для формирования мировоззренческих позиций (УК-2).

Перечень изучаемых элементов содержания дисциплины:

Предварительные итоги «холодной войны». Россия в 1990-е гг. Либеральная концепция российских реформ: переход к рынку, формирование гражданского общества и правового государства. «Шоковая терапия» экономических реформ в начале 90-х гг. XX в.: либерализация цен, ваучерная приватизация. Резкая поляризация общества. Ухудшение экономического положения значительной части населения. Конституционный кризис в России в 1993 г. и демонтаж системы власти советов. Конституция РФ 1993 г. Становление и развитие российского федерализма, его особенности. Военно-политический кризис в Чечне. Наука, культура, образование в рыночных условиях. Социальная цена и первые результаты реформ. Внешняя политика РФ в 1991–1999 гг. Политические партии и общественные движения России. Россия и СНГ. Россия в системе мировой экономики и международных связей.

Глобализация мирового экономического, политического и культурного пространства. Конец однополярного мира. Повышение роли КНР в мировой экономике и политике. Расширение ЕС на восток. Россия в начале XXI в. Модернизация общественно-политических отношений. Социально-экономическое развитие РФ в период 2001-2019 гг. Внешняя политика РФ. Региональные и глобальные интересы России. Роль РФ в современном мировом сообществе.

Вопросы для самоподготовки:

1. Внешняя политика СССР. «Новое политическое мышление». Конец холодной войны. Крах мировой социалистической системы.
2. Либеральная концепция российских реформ: переход к рынку, формирование гражданского общества и правового государства.
3. Конституция РФ 1993 г. Становление и развитие российского федерализма, его особенности.
4. Внешняя политика РФ в 1991–1999 гг.
5. Политические партии и общественные движения России.
6. Россия в начале XXI в. Модернизация общественно-политических отношений.
7. Социально-экономическое развитие РФ в период 2001-2019 гг.
8. Внешняя политика РФ. Региональные и глобальные интересы России.
9. Роль РФ в современном мировом сообществе.

ПРАКТИЧЕСКОЕ ЗАДАНИЕ К РАЗДЕЛУ 1. Примерный перечень тем рефератов к разделу 1:

1. Россия и ее соседи в начале XVII в.
2. Причины и последствия Смутного времени в России.
3. Первое и второе ополчение.
4. Роль и значение Земских соборов в первой половине XVII века.
5. Основные направления внешней политики России в XVII веке.
6. Первые Романовы. Укрепление самодержавной власти.
7. Проблема хозяйственно-экономического развития России во второй половине XVII века в отечественной историографии.
8. Усиление крепостного права в России. «Соборное уложение».
9. Основные причины народных восстаний в XVII в.
10. Начало промышленного переворота в Европе.
11. Французская революция и ее влияние на политическое и социокультурное развитие стран Европы.
12. Ускорение процесса индустриализации в XIX в. и его политические, экономические, социальные и культурные последствия.
13. Возникновение марксизма.
14. Исторические предпосылки российской модернизации.
15. Реформы Петра: цели, содержание, характер, последствия.
16. Значение преобразований для дальнейшего развития страны.
17. Период дворцовых переворотов.
18. Социально-экономическое развитие России во второй половине XVIII в.

19. Формирование крепостнической системы.
20. Пореформенная Россия и Запад: сравнение уровней развития.
21. Основные тенденции развития всемирной истории в XIX в.
22. Международные отношения в Европе накануне Отечественной войны. Дипломатические расчеты сторон, союзники Франции и России.
23. М. М. Сперанский: судьба реформатора в России.
24. Причины, ход и последствия Крымской войны.
25. Предпосылки экономических и политических реформ в России во второй половине XIX в.
26. Отмена крепостного права в России: реакция разных слоев общества.
27. Реформы в области государственного управления и самоуправления в оценках историков.
28. Промышленный переворот в Европе и России: общее и особенное.
29. Утверждение капиталистической модели экономического развития России.
30. Основные направления внешней политики России во второй половине XIX в.
31. Россия в системе военно-политических союзов.
32. Русская православная церковь в XIX в.

ПРАКТИЧЕСКОЕ ЗАДАНИЕ К РАЗДЕЛУ 2.

Примерный перечень тем эссе к разделу 2:

1. Что я знаю о Первой мировой войне?
2. «Можно было совершенно не соглашаться со многими идеями большевиков... но надо быть беспристрастным и признать, что переход власти в руки пролетариата в октябре 1917 г., проведенный Лениным и Троцким, обусловил собой спасение страны, избавив ее от анархии» (В. Игнатъев).
3. Альтернатива развития октябрьских событий 1917 года.
4. Был ли неизбежен Октябрь 1917 г.?
5. Три похода Антанты: миф или реальность?
6. Почему проиграла Белая гвардия?
7. «Незначительные жертвы» индустриализации.
8. Сравнительный анализ политики военного коммунизма и НЭПа.
9. Коллективизация – трагедия крестьянина-труженика?
10. Кто проиграл «зимнюю войну»? (О советско-финской войне 1939 – 1940 гг.).
11. Дискуссия о намерениях Сталина нанести превентивный удар по Германии.
12. Чтобы не было войны. Размышления о влиянии идеологий на судьбу мира.
13. Война в истории моей семьи.
14. «Одна из главных ошибок немцев объясняется тем, что они обманулись в своих расчетах на отсутствие сплоченности многонационального Советского государства и недооценили патриотической готовности русских драться за свою Родину» (Из английского журнала 1945 г.).
15. «Одержав победу, несмотря на колоссальные жертвы и разрушения, Советский Союз в небывалой степени увеличил свою мощь и международный авторитет» (В.П. Смирнов).
16. Что вы знаете о Коминтерне как органе всемирного революционного движения.
17. Коллаборационизм или предательство?
18. Горячие точки «холодной войны».
19. Политическое сотрудничество союзников во время войны: дружба или соперничество?
20. «К сожалению, до конца довести реформу Косыгин так и не смог по ряду причин, одной из которых – и главной, на мой взгляд, являлось отсутствие поддержки со стороны большинства членов Политбюро». (Н.К. Байбаков).
21. Была ли альтернатива распаду Советского Союза?
22. Распад СССР: закономерный или спровоцированный процесс?
23. Афганская война Советского Союза: экспансионизм или защита национальных интересов?

24. Развал СССР – благо и катастрофа XX века.
25. Как вы относитесь к Карибскому кризису?
26. Политическое реформирование как элемент концепции перестройки.
27. «... Если говорить откровенно, мы еще до сих пор не изучили в должной мере общество, в котором живем и трудимся». (Ю.В. Андропов)
28. «... И, прямо скажем, мы рассчитывали, что нас на руках будет носить развитый Запад. Да нет! Это иллюзия, утопия, никто никого нигде не будет носить». (М.С. Горбачев)
29. «... Нравится вам или нет, но история на нашей стороне. Мы вас закопаем!» (Н.С. Хрущев)
30. «...Всеобщая вера в революцию есть уже начало революции». (В.И. Ленин)

РУБЕЖНЫЙ КОНТРОЛЬ К РАЗДЕЛУ 1: форма рубежного контроля – компьютерное тестирование.

РУБЕЖНЫЙ КОНТРОЛЬ К РАЗДЕЛУ 2: форма рубежного контроля – компьютерное тестирование.

5. Фонд оценочных средств для проведения промежуточной аттестации обучающихся по дисциплине (модулю)

5.1. Форма промежуточной аттестации обучающегося по дисциплине (модулю)

Контрольным мероприятием промежуточной аттестации обучающихся по дисциплине (модулю) является зачет, который проводится в устной форме.

5.2. Перечень компетенций с указанием этапов их формирования в процессе освоения образовательной программы

Код компетенции	Содержание компетенции (части компетенции)	Результаты обучения	Этапы формирования компетенций в процессе освоения образовательной программы
ОК-2	способность анализировать основные этапы и закономерности исторического развития общества для формирования гражданской позиции	Знать: закономерности исторического процесса, основные этапы и ключевые события мировой и российской истории, достижения культуры и системы ценностей, сформировавшиеся в ходе исторического развития	Этап формирования знаний
		Уметь: выявлять существенные черты исторических процессов, явлений и событий, извлекать уроки из исторических событий, формировать и аргументировано отстаивать собственную позицию по различным проблемам истории	Этап формирования умений
		Владеть: навыками историографического	Этап формирования навыков и получения опыта

		анализа, анализа исторических источников, научной аргументации при отстаивании собственной позиции, приемами ведения дискуссии и полемики	
--	--	---	--

5.3. Описание показателей и критериев оценивания компетенций на различных этапах их формирования, описание шкал оценивания

Код компетенции	Этапы формирования компетенций	Показатель оценивания компетенции	Критерии и шкалы оценивания
ОК-2	Этап формирования знаний.	Теоретический блок вопросов. Уровень освоения программного материала, логика и грамотность изложения, умение самостоятельно обобщать и излагать материал	1) обучающийся глубоко и прочно освоил программный материал, исчерпывающе, последовательно, грамотно и логически стройно его излагает, тесно увязывает с задачами и будущей деятельностью, не затрудняется с ответом при видоизменении задания, умеет самостоятельно обобщать и излагать материал, не допуская ошибок – 9-10 баллов; 2) обучающийся твердо знает программный материал, грамотно и по существу излагает его, не допуская существенных неточностей в ответе на вопрос, может правильно применять теоретические положения -7-8 баллов; 3) обучающийся освоил основной материал, но не знает отдельных деталей, допускает неточности, недостаточно правильные формулировки, нарушает последовательность в изложении программного материала - 5-6 баллов; 4) обучающийся не знает значительной части программного материала, допускает существенные ошибки -0-4 балла.

ОК-2	Этап формирования умений.	<p>Аналитическое задание (<i>задачи, ситуационные задания, кейсы, проблемные ситуации и т.д.</i>)</p> <p>Практическое применение теоретических положений применительно к профессиональным задачам, обоснование принятых решений</p>	<p>1) свободно справляется с задачами и практическими заданиями, правильно обосновывает принятые решения, задание выполнено верно, даны ясные аналитические выводы к решению задания, подкрепленные теорией - 9-10 баллов;</p> <p>2) владеет необходимыми умениями и навыками при выполнении практических заданий, задание выполнено верно, отмечается хорошее развитие аргумента, однако отмечены погрешности в ответе, скорректированные при собеседовании -7-8 баллов;</p>
ОК-2	Этап формирования навыков и получения опыта.	<p>Аналитическое задание (<i>задачи, ситуационные задания, кейсы, проблемные ситуации и т.д.</i>)</p> <p>Решение практических заданий и задач, владение навыками и умениями при выполнении практических заданий, самостоятельность, умение обобщать и излагать материал.</p>	<p>3) испытывает затруднения в выполнении практических заданий, задание выполнено с ошибками, отсутствуют логические выводы и заключения к решению 5-6 баллов;</p> <p>4) практические задания, задачи выполняет с большими затруднениями или задание не выполнено вообще, или задание выполнено не до конца, нет четких выводов и заключений по решению задания, сделаны неверные выводы по решению задания - 0-4 баллов.</p>

5.4. Типовые контрольные задания или иные материалы, необходимые для оценки знаний, умений, навыков и (или) опыта деятельности, характеризующих этапы формирования компетенций в процессе освоения образовательной программы

Примерные вопросы для проведения промежуточной аттестации обучающихся по дисциплине (модулю)

Теоретический блок вопросов:

1. Цивилизация и культура: теория культурно-исторических типов Н.Я. Данилевского.

2. Основные черты западной цивилизации.
3. Цивилизация средневековой Руси.
4. Основные факторы и этапы становления российской государственности.
5. Принятие христианства на Руси.
6. Цивилизации Западной Европы в период классического средневековья (XI-XIV вв.).
7. Европейская цивилизация в эпоху зарождения капиталистических отношений (XV-XVII вв.).
8. Исторические условия, факторы и предпосылки образования Древнерусского государства «Киевская Русь».
9. Характерные черты Древнерусского государства «Киевская Русь».
10. Духовная жизнь и культура страны в IX-XII вв.
11. Русь в период удельной (феодальной) раздробленности: причины раздробленности, характерные черты и последствия.
12. Борьба Руси с иноземными захватчиками. Ордынское иго.
13. Основные факторы и явления мирового развития в XV-XVII вв.
14. Специфика (особенности) становления и развития Российского централизованного государства в XV-XVII вв.
15. Основные этапы собирания русских земель вокруг Москвы.
16. Предпосылки образования Российского централизованного государства.
17. Социальная структура Русского государства в XV – XVI вв.
18. Особенности государственного и общественного развития России в XVII в.
19. Реформы Ивана IV, их итоги и историческое значение.
20. Внешняя политика страны в период правления Ивана Грозного.
21. «Смутное время» на Руси: причины, характерные черты, итоги и последствия.
22. Борьба русского народа за социальное и национальное освобождение в годы «Смуты».
23. Основные факторы и явления мировой истории в XVIII в.
24. Особенности российских преобразований в первой четверти XVIII столетия.
25. Эпоха «дворцовых переворотов»: сущность, причины, содержание и последствия для развития страны.
26. Преобразования Екатерины II и итоги российской модернизации к концу XVIII в.
27. Внешняя политика России в постпетровское время (30-90-е гг. XVIII в.).
28. Крестьянская война под предводительством Емельяна Пугачёва: причины, основные этапы и итоги.
29. Основные факторы и явления мирового развития в XIX в.
30. Содержание преобразований в российском обществе в первой половине XIX века.
31. Внешняя политика России в начале XIX в. Отечественная война 1812 г.
32. Общественно-политическая мысль в России в первой половине XIX в. Движение декабристов и его историческое значение.
33. Реформы 1860-1870-х гг.: причины, цели и основные направления преобразований.
34. Преобразования в области крестьянского вопроса в 60-90-х гг. XIX в.
35. Судебная реформа в 60-90-х гг. XIX в.
36. Земская и городская реформы в 60-90-х гг. XIX в.
37. Особенности складывания индустриального (капиталистического) общества в России во второй половине XIX в.
38. Революционное народничество в 60-80-х гг. XIX в.: основные идеи, программные цели, организационное устройство и тактика действий.
39. Рабочее движение и распространение марксизма в России.
40. «Золотой век» в истории русской культуры.
41. Россия в контексте мирового развития на рубеже XIX – начала XX века.
42. Первая русская революция 1905-1907 гг.: причины, основные этапы, характерные черты, итоги и историческое значение.
43. Становление партийной системы страны в конце XIX – начале XX в.
44. Аграрная реформа П.А. Столыпина: цели, содержание, итоги историографические

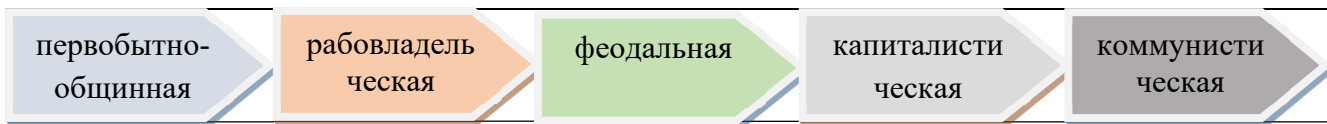
оценки.

45. Влияние Первой мировой войны на внутреннее и международное положение России.
46. Великая российская революция 1917 г. Выбор пути развития и победа Советской власти.
47. Первые преобразования Советской власти в политической, экономической, социальной и духовной сферах жизни общества (1917-1920 гг.).
48. Итоги и историческое значение Великой Октябрьской социалистической революции 1917 г.
49. Россия в период Гражданской войны и иностранной интервенции. Источники и факторы победы Советской власти.
50. Основные факторы и явления мирового развития в 20-30-е гг. XX в.
51. Основные направления и содержание НЭПа.
52. Индустриализация страны в конце 20-х — 30-х гг. XX в.: сущность, целевые установки, содержание, источники и методы проведения, итоги и историческое значение.
53. Коллективизация страны в конце 20-х — 30-х гг. XX в.: сущность, целевые установки, содержание, источники и методы проведения, итоги и историческое значение.
54. Культурное строительство (культурная революция) в конце 20-х — 30-х гг. XX в.: сущность, целевые установки, содержание, источники и методы проведения, итоги и историческое значение.
55. Подготовка страны и Вооруженных Сил к войне в 30-е гг. XX в.: трудности, достижения и просчёты.
56. Основные направления деятельности Советского правительства и ЦК ВКП(б) по мобилизации всех сил и средств страны на отпор и разгром врага в годы Великой Отечественной войны.
57. Источники и факторы победы советского народа в Великой Отечественной войне.
58. Основные факторы и явления мирового развития в послевоенный период.
59. Восстановление народного хозяйства страны после окончания Великой Отечественной войны: трудности, основные направления, источники, методы и средства, итоги.
60. Социально-экономическое развитие страны в 50-60-х гг. XX в.
61. Интенсификация экономики (1965-1982 гг.). Итоги и оценки экономической политики СССР в «предперестроечный период».
62. Эволюция политической сферы жизни советского общества в 40-80-е гг. XX в. Противоречия политического развития страны.
63. Эволюция духовной сферы жизни советского общества в 40-80-е гг. XX в.
64. Курс на перестройку советского общества, её направленность и результаты.
65. «Холодная война» в послевоенный период планетарного развития.
66. Кризис власти и распад СССР.
67. Формирование новой российской государственности: основные этапы, содержание, характер и тенденции.
68. Эволюция внешней политики России в 90-е гг. XX и в начале XXI столетий.
69. **Направленность** и содержание современной социально-экономической политики и её итоги.
70. Особенности развития цивилизаций Европы и США в Новое время.
71. Российская цивилизация и современная цивилизация США.

Аналитические задания к экзамену:

- 1. До недавнего времени в основе периодизации в отечественной науке лежало понятие «общественно-экономическая формация». В результате, всемирная история была поделена на пять следующих друг за другом формаций:**

ФОРМАЦИИ



Определите, каких методологических ориентиров придерживались ее авторы.

2. Какие концепции положены в основу периодизации истории Н.М. Карамзиным, С.М. Соловьевым, В.О. Ключевским? Обоснуйте свой ответ.

Автор «Истории государства Российского» Н.М. Карамзин очерчивал в истории три периода:

I	Древнейшая история	От Рюрика до Ивана III	Система уделов
II	Средняя история	От Ивана III до Петра I	Единовластие
III	Новая история	От Петра I до Александра I	Изменение гражданских обычаев

Автор «Истории России с древнейших времен» С.М. Соловьев выделил в истории четыре периода:

I	От Рюрика до Андрея Боголюбского	Период господства родовых отношений в политической жизни.	
II	От Андрея Боголюбского до начала XVII в.	Период борьбы родовых и государственных начал, завершившийся полным торжеством государственного начала.	
III	С начала XVII до середины XVIII в.	Период вступления России в систему европейских государств	
IV	С середины XVIII в. до реформ 60-х гг. XIX в.	Новый период русской истории	

Автор «Курса русской истории» В.О. Ключевский выделил в истории России четыре периода:

I	С VIII до XIII в.	Русь Днепровская, городская, торговая	Днепровский период
II	С XIII до середины XV в.	Русь Верхневолжская, удельно-княжеская, вольно-земледельческая	Верхневолжский период
III	С половины XV до второго десятилетия XVII в.	Русь Великая, Московская, царско-боярская, военно-землевладельческая	Великорусский период
IV	С начала XVII в. до половины XIX в.	Всероссийский, императорско-дворянский период	Всероссийский период

3. Анализ источника.

Дан текст «Повести временных лет» (Повесть временных лет / Сост., примеч. и ук. А.Г. Кузьмина, В.В. Фомина. Вступ. ст. и перевод А.Г. Кузьмина / Отв. ред. О.А. Платонов. – М.: Институт русской цивилизации, Родная страна, 2014. – 544 с. (фрагмент):

«... В лето 6370 (862). Изгнали варягов за море и не дали им дани, и начали сами собой владеть. И не было среди них правды, и встал род на род, и были между ними усобицы, и начали воевать сами с собой. И сказали они себе: «Поищем себе князя, который управлял бы нами и судил по праву». И пошли за море к варягам, к руси, ибо так звались те варяги – русь, как другие зовутся шведы, иные же норманны, англы, другие готы, эти же – так. Сказали руси чудь, словене, кривичи все: «Земля наша велика и обильна, а наряда в ней нет. Приходите княжить и управлять нами». И избрались три брата со своими родами, и взяли с собой всю русь, и пришли к словенам первым, и срубили город Ладогу, и сел в Ладоге старейший Рюрик, а другой – Синеус – на Белоозере, а третий – Трувор – в Изборске. И от тех варягов прозвалась Русская земля. Новгородцы же, люди новгородские – от рода варяжского, прежде же были словене*. Два года спустя умерли Синеус и брат его Трувор. И принял всю власть один Рюрик, и пришел к Ильменю, и срубил городок над Волховом, и назвал его Новгород, и сел тут княжить, раздавая волости и города рубя, – тому Полоцк, другому Ростов, этому Белоозеро. И по тем городам варяги – пришельцы, а изначальное население в Новгороде – словене, в Полоцке – кривичи, в Ростове – меря, в Белоозере – весь, в Муроме – мурома, и всеми ими обладал Рюрик. И было у него два мужа, не племени его, но бояре, и отпросились они в Царьград со своим родом. И отправились по Днепру, и, проходя мимо, увидели на горе городок. И спросили: «Чей это городок?» И сказали им: «Было три брата: Кий, Щек и Хорив, которые построили городок этот и погибли, а мы, их потомки, сидим здесь и платим дань хазарам». Аскольд же и Дир остались в этом городе, собрали около себя много варягов и стали управлять землей полян. Рюрик же в это время княжил в Новгороде.*

... В лето 6387 (879). Умер Рюрик, передав княженье свое Олегу, своему родичу, которому отдал на руки и сына Игоря, ибо тот был еще совсем мал.

В лето 6390 (882). Пошел в поход Олег, набрав с собой много воинов: варягов, чудь, словен, мерю, весь, кривичей, и пришел к Смоленску с кривичами, и взял город, и посадил в нем мужа своего. Оттуда отправился вниз, и взял Любеч, и посадил мужа своего. И пришли к горам Киевским, и узнал Олег, что княжат здесь Аскольд и Дир. И спрятав он одних воинов в ладьях, а других оставил позади, а сам подошел к горам, неся малолетнего Игоря. И подплыл под Угорское, укрыв своих воинов, и послал к Аскольду и Диру, говоря им: «Гость я, и идем мы в Греки от Олега и княжича Игоря. Придите к нам, своим родичам». Когда же Аскольд и Дир пришли, воины выскочили из ладей, и сказал Олег Аскольду и Диру: «Вы не князья и не княжеского рода, я же княжеского рода». И вынесли Игоря: «А это сын Рюриков». И убили Аскольда и Диру, и отнесли на гору, и погребли его [Аскольда] на горе, которая зовется ныне Угорской, где теперь Ольмин двор; на той могиле поставил Ольга церковь святого Николая. А Дириова могила – за церковью святой Ирины. И сел Олег княжить в Киеве, и сказал Олег: «Это будет мать городам русским». И были у него варяги и словене, и прочие – прозавишися русью. Именно Олег начал ставить города и установил дани словенам и кривичам, и мери, и уставил давать дань варягам от Новгорода по 300 гривен на лето ради сохранения мира, которая и давалась варягам до смерти Ярослава*...»*

Вопросы к тексту:

1. Сформулируйте вопросы по тексту, направленные на выделение основных событий, описанных в летописи.
2. Поразмышляйте, какова была роль норманнов в зарождении и формировании государственности на землях восточных славян и тесно связанных с ними в историческом развитии угро-финских племен? Свой ответ аргументируйте письменно.

4. Проанализируйте событие X в. – языческую реформу Владимира I в 980 г. по схеме:

Сущность реформы	Причины реформы	Взаимодействие с окружающей действительностью	Значение реформы

5. Проанализируйте, какие наказания получили бы современные российские граждане, совершившие преступления, описанные в «Русской Правде»?

6. Заполните таблицу «Социальный состав Руси (IX – начало XII в.)»

Социальные группы	Документы

7. Анализ источника.

Текст документа: *«...На стороне тверских князей были право старшинства и личные доблести, средства юридические и нравственные; на стороне московских были деньги и умение пользоваться обстоятельствами, средства материальные и практические, а тогда Русь переживала время, когда последние средства были действительнее первых. Князья тверские никак не могли понять истинного положения дел и в начале XIV в. всё ещё считали возможной борьбу с татарами.*

Московские князья иначе смотрели на положение дел. Они пока вовсе не думали о борьбе с татарами; видя, что на Орду гораздо выгоднее действовать «смиренной мудростью», т.е. угодничеством и деньгами, чем оружием, они усердно ухаживали за ханом и сделали его орудием своих замыслов. Никто из князей чаще Калиты не ездил на поклон к хану, и там он был всегда желанным гостем, потому что приезжал туда не с пустыми руками... Благодаря тому московский князь, по генеалогии младший среда своей братии, добился старшего великокняжеского стола».

Вопросы к тексту:

1. Как оценивает историк политическую линию тверских князей? Назовите не менее трёх положений.
2. Какие факты свидетельствуют о более дальновидной политике московских князей? В чём видит историк преимущества московских князей? Укажите в общей сложности не менее трёх положений.
3. Какие черты политики московского князя Ивана Калиты отмечает историк? Приведите не менее трёх черт.

8. Аргументируйте ответы на поставленные вопросы.

1. Какой город на Руси стал первой жертвой монголов? Почему князь Владимирский не помог ему?
2. Какое время года и почему выбрал Батый для похода на северо-восточную Русь?
3. Какова была тактика монголов при осаде городов и в полевом сражении?
4. Недостатки русской армии в 1236 г в сражении с монгольской армией.
5. Какая стратегия и тактика обороны русских княжеств против монголов, на ваш взгляд, могла быть наилучшей?
6. Почему монголы не тронули в 1237-1238 гг. Новгород, Смоленск, Киев?
7. В какие страны Европы вторглась армия Батые после покорения Руси?
8. Почему католическая Церковь не объявила крестовый поход Европы против монголов в 1241 г.?
9. Могли ли монголы подчинить Западную Европу так же, как подчинили Русь?
10. Почему монголы, победив Русь, не поселились сами на ее землях?

11. Как повлиял монгольский удар на соотношение 3-х сил в городах Руси: «вече – бояре – князь»?
12. Какова связь между битвами Александра Невского и монгольским вторжением на Русь?
13. Почему западноевропейские рыцари стремились на восток?
14. Как противостояла Русь вторжению крестоносцев в начале XIII в.?
15. Какие меры были предприняты новгородским князем Александром Ярославичем для укрепления обороноспособности Новгородской земли?
16. В чем было преимущество западноевропейских феодалов перед русским войском?
17. Почему дружина Александра Невского сумела разбить шведов и крестоносцев, но всех сил Руси не хватило для отражения нашествия монголов?
18. Как чтут в нашей стране память Александра Невского? Вспомните имена героев Невской битвы.
19. Чем прославился Сергей Радонежский?
20. Каковы были предпосылки объединения русских земель?
21. В чем причина объединения русских земель вокруг Москвы?

9. Анализ текста.

Дан текст: «Милюков П.Н. Теория «Москва – третий Рим» в общественной и церковной жизни России конца XV – XVI веков» // Хрестоматия по истории России: В 4 т. – М., 1994. – Т.1. С древнейших времен до XVII века. – С. 192-193. (фрагмент):

«...Со времени принятия христианства русская церковь находилась в зависимости от константинопольского патриарха, составляя просто одну из подведомственных ему епархий. До татарского нашествия высшее духовное лицо в России, киевский митрополит прямо назначался из Константинополя. Со времени нашествия татар это отношение русской церкви к патриарху начало изменяться. Прежде всего, в связи с тем же наплывом тюрков из Азии. Византия попала в руки крестоносцев четвертого крестового похода. Среди этой двойной неурядицы – в России и на Балканском полуострове – русские митрополиты все чаще стали посвящаться дома, а в Константинополь ездили только за утверждением. Так продолжалось два века – до середины XV столетия. В это время из Константинополя стали приходить на Русь страшные вести. Началось с того, что один из митрополитов, присланных в Москву патриархом, объявил великому князю московскому, что должен ехать в Италию, к латинам, на духовный собор во Флоренцию. Византия сама воспитала нас в ненависти к западной церкви. По внушениям восточной церкви, нельзя было даже есть и пить из одних сосудов с латинами. Естественно, что сборы митрополита (Исидора) в Италию показались москвичам «новы, чужды, неприятны». Несмотря на отговариванья великого князя, Исидор поехал. Из Флоренции он привез с собой еще более неожиданную новость: унию восточной и западной церкви. Это было уже слишком. Митрополит был низложен и осужден собором русского духовенства; вместо него выбран собором же свой митрополит – из русских (Иона) - и заготовлена объяснительная грамота в Византию. В грамоте этой великий князь требовал разрешения впредь поставлять митрополита в России. Требование это мотивировалось дальностью пути, непроходимостью дорог в Византию, нашествием татар. Но между строк легко было прочесть, что главные причины просьбы – «разногласия» в самой восточной церкви. Русское правительство до такой степени было смущено принятием унии в Константинополе, что даже не решилось обратиться к патриарху; грамота была направлена к императору Константину Палеологу» ...

Сформулируйте вопросы к тексту, направленные на выделение основных идей и положений и подготовьте ответы на них в письменной форме.

10. Составьте схемы и проведите их сравнительный анализ:

Схема 1. «Органы власти и управления Руси (XV – первая половина XVI в.)»

Схема 2. «Органы власти и управления в России (в середине XVI в.)»

Дайте письменно ответ на вопрос: «Какую эволюцию претерпел государственный аппарат в середине XVI в.?»

11. Заполните таблицу.

Этапы закрепощения крестьян в Российском государстве		
Этапы	Название этапа	Содержание этапа

12. Составьте схему «Социальная структура общества России в XVII в.» и дайте письменно ответ на вопросы:

1. Какой была социальная структура России в XVII в.?
2. В чем, на ваш взгляд, заключается суть эволюции государственного устройства России в XVII в.

13. Тест для блиц-опроса.

1. Орган при царе, состоящий из представителей различных слоев населения и созывавшийся для решения наиболее важных государственных дел:

- 1) Боярская дума;
- 2) вече;
- 3) Земский Собор;
- 4) Генеральные штаты.

2. Избранная Рада - это

- 1) небольшой кружок близких Ивану IV людей;
- 2) высший совет при князе;
- 3) народное собрание, решавшее важнейшие государственные дела;
- 4) орган власти, управляющий личными делами царя.

3. Тремя мероприятиями Ивана IV являются:

- 1) отмена крепостного права;
- 2) введение подушной подати;
- 3) издание судебника;
- 4) проведение сошной реформы;
- 5) организация стрелецкого войска.

4. В результате изменений в системе местного самоуправления:

- 1) появились приказы;
- 2) отменено кормление;
- 3) изменен порядок замещения высших должностей;
- 4) территория страны стала делиться на уезды.

5. Главная задача Ливонской войны:

- 1) уничтожение католического Ливонского ордена;
- 2) выход России к Балтийскому морю;
- 3) не допустить проникновения Швеции в Прибалтику;
- 4) борьба с засильем Польши на Украине.

6. Венчание на царство Ивана IV произошло:

- 1) 1533;
- 2) 1538;
- 3) 1547;
- 4) 1551.

7. Одним из итогов военной реформы стало создание:

- 1) Елена Глинская в период своего правления провела ряд важных реформ;
- 2) Иван IV первым из царей венчался на царство;
- 3) Судебник Ивана VI был принят в середине XVI века;
- 4) В ходе военной реформы было создано ополчение;
- 5) Первый период Ливонской войны закончился поражением для России;
- 6) самой трагичной страницей опричнины Ивана стал поход на Псков;

- 7) итогом царствования Ивана IV стал хозяйственный упадок страны;
- 8) дворяне – это люди, получившие за службу государю земельный надел;
- 9) на юге русскими землям постоянно угрожало Крымское ханство.

8. Восстановите последовательность:

- 1) принятие судебника Ивана IV;
- 2) завершение Ливонской войны;
- 3) начало опричнины;
- 4) присоединение Казани;
- 5) сожжение Москвы крымским ханом.

14. Дайте письменную оценку политики опричнины, опираясь на мнения отечественных историографов: Н.М. Карамзина, В.О. Ключевского, С.М. Соловьева, С.Ф. Платонова, С.Б. Веселовского, А.А. Зимина, В.Б. Кобрина, Р.Г. Скрынникова и др.

15. Впишите напротив каждой даты соответствующее событие:

- 1682–1725 гг. – _____
- 1695, 1696 гг. – _____
- 1697–1698 гг. – _____
- 1700–1721 гг. – _____
- 1710–1713 гг. – _____
- 1711 г. – _____
- 1718 г. – _____
- 1721 г. – _____
- 1722 г. – _____
- 1722–1723 гг. – _____
- 1724 г. – _____

16. Дайте письменное определение следующих понятий:

- Коллегии – _____
- Мануфактура – _____
- Меркантилизм – _____
- Камерализм – _____
- Протекционизм – _____
- Рекрутская повинность – _____
- Святейший Синод (Синод) – _____
- Сенат (Правительствующий Сенат) – _____
- Табель о рангах – _____

17. тест для блиц-опроса

1. Тремя мероприятиями Петра I, направленными на «европеизацию» страны являются:

- 1) учреждение министерств вместо коллегий;
- 2) введение подворного налога вместо подушной подати;
- 3) празднование нового года 1 января;
- 4) введение общерусского свода законов – Судебника;
- 5) учреждение Сената;
- 6) упразднение патриаршества и создание Синода.

2. «Оком государевым» Петр I назвал вновь введенную должность:

- 1) обер-прокурора Синода;
- 2) президент Юстиц-коллегии;
- 3) генерал-прокурора;
- 4) канцлера.

3. Двумя последствиями реформ Петра I являлись:

- 1) социокультурный раскол российского общества;
- 2) усиление и рост бюрократии;
- 3) переход к сословно-представительной монархии;
- 4) отказ от использования крепостного труда в промышленности.

4. «Матерью Полтавской баталии» назвал Петр I победу:

- 1) под Гродно;
- 2) при взятии Ниеншанца;
- 3) у деревни Лесной;
- 4) под Азовым.

5. Высшим гражданским чином в Табели о рангах являлся:

- 1) надворный советник;
- 2) канцлер;
- 3) тайный советник;
- 4) статский советник.

6. Что из названного относится к эпохе дворцовых переворотов:

- 1) замена коллегий министерствами;
- 2) учреждение Сената;
- 3) попытка ограничения власти монарха «кондициями»;
- 4) прекращение деятельности Земского собора.

7. С какой целью и в чьих интересах были составлены «кондиции» Верховным Тайным Советом?

- 1) с целью ограничения самодержавия в пользу аристократической верхушки;
- 2) с целью восстановления традиционного абсолютизма;
- 3) с целью ограничения верховной власти в пользу более широких кругов дворянства;
- 4) установления избирательного правления.

8. Тайный верховный совет с широкими полномочиями, ограничивающими царскую власть, был создан:

- 1) после стрелецкого бунта 1682 г.;
- 2) в период «Семибоярщины»;
- 3) после смерти Петра I;
- 4) при подготовке коронации Анны Ивановны;
- 5) на Земском соборе 1598 г., избравшем царем Б. Годунова.

18. тест для блиц-опроса

1. Установите хронологическую последовательность событий эпохи Екатерины II.

- 1) созыв Уложенной комиссии;
- 2) губернская реформа 1775 года;
- 3) начало Крестьянской войны под предводительством Е. И. Пугачева;
- 4) Жалованная грамота дворянам.

2. Высшее учреждение по делам Русской православной церкви, созданное в первой четверти XVIII в., называлось

- 1) приказ тайных дел;
- 2) Сенат;
- 3) Верховный тайный совет;
- 4) Синод.

3. Чертой, логически НЕ совместимой с понятием «абсолютизм», является

- 1) создание регулярной армии;
- 2) централизация и бюрократизация управления;
- 3) подчинение церкви государству;
- 4) разделение законодательной и исполнительной власти.

4. К особенностям экономического развития России первой четверти XVIII века НЕ относится

- 1) развитие новых промышленных районов;
- 2) активное строительство казенных мануфактур;
- 3) широкое применение наемной рабочей силы;
- 4) использование крепостного труда на мануфактурах.

5. Численный рост мануфактур при Петре I был связан в первую очередь с

- 1) растущим спросом крестьянского населения на промышленные товары;
- 2) выполнением работ по заказам западных стран;
- 3) необходимостью снабжения армии и флота в условиях войны;
- 4) быстрым ростом материального благосостояния населения.

6. К периоду дворцовых переворотов в России относится

- 1) установление конституционной монархии;
- 2) утверждение новой царствующей династии монархов Рюриковичей;
- 3) усиление роли гвардии и фаворитов императоров в государственных делах;
- 4) создание высшего законосовещательного органа - Государственного совета.

7. С понятием «бироновщина» связан период правления

- 1) Екатерины I;
- 2) Анны Иоанновны;
- 3) Елизаветы Петровны;
- 4) Екатерины II.

8. «Кондиции» 1730 г. предусматривали

- 1) условия вступления на престол Анны Иоанновны;
- 2) порядок назначения на высшие государственные и военные посты;
- 3) правила поведения в дворянском кругу;
- 4) выдвижение кандидатов в депутаты для «Уложенной комиссии».

9. Дополните:

экономическая политика на ранних стадиях развития капитализма, предусматривавшая создание первоначального капитала путем преобладания экспорта над импортом, активное государственное вмешательство в хозяйственную деятельность - это

_____.

19. тест для блиц-опроса

1. Превращение дворянства из служилого в привилегированное сословие окончательно произошло в царствование

- 1) Ивана IV;
- 2) Петра I;
- 3) Анны Иоанновны;
- 4) Екатерины II.

2. Царствование Екатерины II было временем

- 1) просвещенного абсолютизма;
- 2) политической раздробленности;
- 3) создания сословно-представительной монархии;
- 4) оформления конституционной монархии.

3. Уложенная комиссия, созванная Екатериной II, была призвана

- 1) восстановить право крестьян на уход от помещиков;
- 2) разработать новый свод законов;
- 3) ввести деление страны на губернии;
- 4) отменить привилегии дворянства.

4. Реформа местного управления, проведенная Екатериной II во второй половине XVIII в., имела целью

- 1) ликвидировать кормления;
- 2) ликвидировать губернии и уезды;
- 3) укрепить государственную власть на местах;
- 4) создать земства.

5. Перевод земельной собственности церкви в государственную собственность, проведенный при Екатерине II, - это

- 1) фаворитизм;
- 2) секуляризация;
- 3) отходничество;
- 4) меркантилизм.

6. Хронологическая последовательность правителей эпохи дворцовых переворотов.

- 1) Петр III;
- 2) Екатерина I;
- 3) Елизавета Петровна;
- 4) Анна Иоанновна.

7. Соответствие между терминами и их определениями.

ТЕРМИНЫ

ОПРЕДЕЛЕНИЯ

- | | |
|----------------|--|
| 1) ассамблея | А) высший орган по делам законодательства и управления при императоре |
| 2) Сенат | Б) государственная должность по придумыванию новых налогов |
| 3) Кунсткамера | В) государственная должность по надзору за деятельностью Сената |
| 4) прибыльщик | Г) первый в России естественно-исторический музей
Д) общественное собрание для отдыха и развлечений |

8. Соответствие между именами российских монархов и событиями, относящимися к их правлению.

ГОСУДАРИ

СОБЫТИЯ

- | | |
|-----------------------|--|
| 1) Анна Иоанновна | А) упразднение всех внутренних таможенных пошлин |
| 2) Елизавета Петровна | Б) ограничение срока обязательной дворянской службы 25 годами |
| 3) Екатерина II | В) учреждение Правительствующего Сената |
| 4) Павел I | Г) учреждение Вольного экономического общества
Д) отмена Указа Петра I о престолонаследии |

9. Дополните:

внутренняя политика в ряде европейских стран XVIII в., направленная на активное преобразование «сверху» наиболее устаревших феодальных порядков и предполагающая «союз монархов и философов», - это _____.

20. Заполните предлагаемые таблицы и дайте ответы на следующие вопросы:

1. Какой документ окончательно оформил сословие дворян как привилегированного слоя?
2. Как изменилось положение правящего класса – дворянства во второй половине XVIII в.?
3. Какие сословия в конце XVIII в. относились к податным, а какие - к неподатным?

Таблица 1. Табель о рангах

№ п/п	Гражданские чины	Соответствующие чины		
		военные	морские	придворные

Таблица 2. Сословия и сословные категории в России (конец XVIII в.)

Сословия	Сословные категории
----------	---------------------

--	--

21. Составьте схему «Органы власти и управления Российской империи в 20-70-е гг. XVIII в.» и письменно дайте ответ на поставленные вопросы:

1. Чем объяснить отмену Петром I приказной системы?
2. Чем отличалась коллегиальная система от приказной?
3. Когда и с какой целью был создан Сенат?
4. Когда и каким образом православная церковь в России была окончательно подчинена государству?

22. Перечислите реформы 1860-х – 1870-х годов. Почему в исторической литературе их нередко называют «политическими»?

Опираясь на данные, размещенные на официальных сайтах, а также любую иную достоверную информацию, заполните следующую таблицу:

Реформа	Время проведения (начала)	Разработчики	Цели реформы	Основные мероприятия	Итоги
Земская					
Городская					
Судебная					
Военная					
Образования					

Назовите причины введения местного самоуправления. В чьих интересах были введены земства? Для ответа на этот вопрос рассмотрите порядок выборов губернских и уездных земских учреждений и определите, какая из социальных групп играла в них ведущую роль. Какие функции выполняли земства? Почему земства были учреждены только в Европейской части России (46 губерний)?

Укажите цель судебной реформы. Какие принципы судопроизводства и какая система судов были введены «судебными уставами» 1864 г.? Как долго продолжалась судебная реформа? Назовите её основные недостатки.

Военная реформа оказалась наиболее сложной. Она проводилась долго (началась в 1862 г. и окончилась в 1874 г.), поэтапно и сразу по нескольким направлениям (изменение принципа комплектования армии, реорганизация управления войсками, перевооружение). Назовите основные мероприятия на каждом из названных направлений. Удалось ли к концу правления Александра II модернизировать русскую армию? Подтвердилась ли на практике успешность этой военной реформы?

Почему необходимо было провести реформу образования в 1860-е гг.? Назовите изменения в системе высшего образования (университетов). Какие типы школ были введены в ходе реформирования системы образования?

Почему реформы 1860-х – 1870-х гг. носили незавершенный характер?

23. Впишите напротив каждой даты соответствующее событие:

- 1855–1881 гг. – _____
- 1853–1856 гг. – _____
- 19 февраля 1861 г. – _____
- 1863 г. – _____
- 1864 г. – _____
- 1870 г. – _____
- 1874 г. – _____
- 1877–1878 гг. – _____

24. Дайте письменное определение следующих понятий:

- Временнообязанные крестьяне – _____
Всесословная воинская повинность – _____
Выкупная операция – _____
Земства (земские учреждения) – _____
Конституция (от лат. constitutio – устройство) – _____
Либерализм – _____
Модернизация – _____
Отрезки – _____

25. Тест для блиц-опроса.

1. По форме государственного устройства Россия к началу XIX в. была

- 1) раннефеодальной монархией;
- 2) неограниченной монархией;
- 3) конституционной монархией;
- 4) президентской республикой.

2. В ряду причин, побудивших Александра I приступить к разработке проектов либеральных реформ, было влияние

- 1) теории «официальной народности»;
- 2) положений теории общинного социализма;
- 3) идей эпохи Просвещения;
- 4) взглядов революционеров-демократов.

3. В первые годы царствования Александра I Негласным Комитетом называли

- 1) тайную организацию дворян-декабристов;
- 2) небольшой круг друзей императора, разрабатывавших проекты реформ;
- 3) неофициальное правительство при монархе во главе с А.Ф. Адашевым;
- 4) организаторов «Священного союза».

4. Указ о «Вольных хлебопашцах» 1803 г. предусматривал

- 1) обязательную отмену крепостного права
- 2) освобождение крепостных крестьян за выкуп и наделение их землей при желании помещика
- 3) выкуп (за счет казны) части крепостных и переселения их на свободные земли
- 4) разрешение крестьянам выходить из общины и селиться на хуторах

5. В первой половине XIX в. отходниками назывались крепостные крестьяне

- 1) переселенные помещиком на пустующие земли;
- 2) сбежавшие от помещика;
- 3) отданные помещиком в рекруты;
- 4) отправлявшиеся на заработки с разрешения помещика;

6. Одной из причин крестьянских волнений в России в первой половине XIX в. было

- 1) стремление крестьян добиться выхода из общины с землей;
- 2) недовольство крестьян высокими выкупными платежами;
- 3) нежелание крестьян наниматься на работу к помещикам;
- 4) нежелание крестьян работать на барщине.

7. В XIX в. министерства, как органы центральной исполнительной власти и управления, пришли на смену

- 1) земствам;
- 2) приказам;
- 3) коллегиям;
- 4) совнархозам.

8. В ходе управленческих преобразований Александра I в России был(а) создан(а)

- 1) Государственный совет;

- 2) Верховный тайный совет;
- 3) Земский собор;
- 4) Государственная Дума.

9. «Введение к уложению государственных законов» как проект реформ в России было составлено

- 1) Н.М. Карамзиным;
- 2) М.М. Сперанским;
- 3) П.А. Столыпиным;
- 4) А.А. Аракчеевым.

26. Тест для блиц-опроса.

1. В основу государственного устройства М.М. Сперанский предлагал заложить принцип

- 1) православия, самодержавия и народности;
- 2) введения всеобщего избирательного права;
- 3) разделения ветвей власти;
- 4) всевластия бюрократического аппарата.

2. Устройство военных поселений в России после Отечественной войны 1812 г. было поручено

- 1) М.М. Сперанскому;
- 2) А.А. Аракчееву;
- 3) Н.Н. Новосильцеву;
- 4) М.И. Кутузову.

3. Государственным деятелем, имевшим исключительное влияние на Александра I в последние годы правления, был

- 1) Н.М. Карамзин;
- 2) А.А. Аракчеев;
- 3) М.И. Кутузов;
- 4) М.М. Сперанский.

4. Политические убеждения декабристов сформировались под влиянием

- 1) первой русской революции;
- 2) идей эпохи Просвещения;
- 3) преобразований Николая I;
- 4) Первой Мировой войны.

5. «Священный союз», созданный после победы над Наполеоном, представлял собой

- 1) объединение сторонников реформ в Европе;
- 2) коалицию европейских монархов;
- 3) общественное объединение ветеранов войн;
- 4) военный союз против России.

6. К изменениям в общественной жизни страны при Николае I следует отнести

- 1) децентрализацию и демократизацию системы государственного управления;
- 2) сокращение численности чиновников;
- 3) появление движения декабристов;
- 4) формирование течения славянофилов.

7. В 1826 г. Николай I учредил Третье отделение Собственной Его Императорского Величества канцелярии, которое стало органом, ведавшим

- 1) управлением государственными крестьянами;
- 2) политическим сыском;
- 3) проведением военной реформы;
- 4) сбором государственных податей.

8. Официальная идеология в царствование Николая I основывалась на положении

- 1) «право наций на самоопределение»;
- 2) «православие, самодержавие, народность»;

3) «Москва — третий Рим, а четвертому не бывать»;

4) «священство выше царства».

9. Соответствие между названиями войн и их датами

НАЗВАНИЯ ВОЙН

ДАТЫ

1) Отечественная война

А) 1877-1878 гг.

2) Крымская война

Б) 1812 г.

3) Кавказская война

В) 1853-1856 гг.

4) Северная война

Г) 1700-1721 гг.

Д) 1810-е-1870-е гг.

10. Установите соответствие между именами российских монархов и проведенными в их царствование мероприятиями

ИМЕНА

МЕРОПРИЯТИЯ

1) Павел I

А) создание Свода законов Российской империи

2) Александр I

Б) отмена крепостного права

3) Николай I

В) учреждение министерств

4) Александр II

Г) введение рекрутской повинности

Д) указ о трехдневной барщине для крепостных крестьян.

27. Анализ текста.

Изучение «Письма Я.И. Ростовцева к Александру II» (Хрестоматия по истории СССР. 1861 – 1917. – М., 1990. – С. 31-33. Фрагмент)

1. *Каковы причины составления письма императору? Кто такой Яков Иванович Ростовцев?*

2. «Главное противоречие состоит в том, - отмечал автор письма, что у комиссий и некоторых депутатов различные точки исхода: у комиссий – государственная необходимость и государственное право; у них – право гражданское и интересы частные. Они правы со своей точки зрения, мы правы со своей»

Почему возникло данное противоречие? Как оно было разрешено в ходе реформы?

Почему в нынешних условиях довольно часто возникают противоречия между законодательной и исполнительной ветвями власти? В чем конкретно? Как они преодолеваются? Используется ли при этом опыт прошлого?

3. Ростовцев жалуется царю, что «огромное число врагов реформы... обвиняет и словесно, и письменно. Редакционные комиссии в желании обобрать дворян, иные даже и в желании произвести анархию, называя некоторых из членов комиссий красными».

Почему многие дворяне противились грядущей крестьянской реформе? Какие силы противятся проводимым реформам сегодня? Какие ярлыки навешивают друг на друга противостоящие группировки?

4. Говоря об усилиях комиссий, Ростовцев заключает, что главная цель – спасти Россию.

От чего (кого) надо было спасти Россию в 1859 г.? Не сгущал ли краски автор письма?

Сегодня мы также часто из самых разных источников слышим о необходимости спасения России.

Как отличить фальшивых патриотов от истинных? Какие приоритеты необходимо выделить, чтобы заменить термин спасти выражением сделать Россию могущественной и цивилизованной державой?

Автор письма советует императору «для исторической будущности России не завязывать новых, незнакомых России узлов, подобных тем, которые Европа в продолжение двух столетий распутывает или разрушает»

Что это за узлы, которые «завязывались» в России на европейский лад?

Имеет ли сегодня место механическое перенесение опыта зарубежных стран на российскую почву реформ? Если да, то в чем конкретно? Каким образом необходимо использовать мировые достижения цивилизации в своих преобразованиях?

28. Анализ текста.

Статья Г.В. Плеханова «Открытое письмо к петроградским рабочим» (фрагмент):

«Несвоевременно захватив политическую власть, русский пролетариат не совершит социальную революцию, а только вызовет гражданскую войну, которая заставит его отступить далеко назад от позиций, завоеванных в феврале и марте нынешнего года. Наш рабочий класс ещё далеко не может с пользой для себя и для страны взять в свои руки всю полноту политической власти. Навязать ему такую власть — значит толкать его на путь величайшего исторического несчастья, которое было бы величайшим несчастьем и для всей России... В стране наш рабочий класс составляет меньшинство... Сама экономика нашей страны осудила бы его на жесточайшее поражение... Власть должна опираться на коалицию всех живых сил страны, то есть на все классы и слои, которые не заинтересованы в восстановлении старого порядка».

1. Назовите год написания данной статьи. Взгляды какой политической партии отражает автор статьи?
2. Какова точка зрения автора о готовности России к социалистической революции? Приведите не менее трёх положений её аргументирующих.
3. Привлекая знания по истории, укажите, какие из доводов автора были подтверждены, а какие — опровергнуты дальнейшим политическим развитием России. Приведите не менее трёх положений.

29. Используя данные, размещенные на официальных сайтах, а также любую иную достоверную информацию, заполните следующие таблицы и проанализируйте полученную информацию в письменном виде:

Таблица 1. «Основные политические партии в России в 1905-1906 гг.»

Наименование партии	Месяц и год образования	Численность (чел.)	Лидеры
МОНАРХИЧЕСКИЕ			
ЛИБЕРАЛЬНОЙ БУРЖУАЗИИ			
РЕВОЛЮЦИОННО-ДЕМОКРАТИЧЕСКИЕ			

Таблица 2. Партийно-политический состав Государственной думы

№ п/п	Название фракций и групп	Количество депутатов
	Первая Государственная дума (27 апреля – 8 июля 1906 г.)	
	Вторая Государственная дума (20 февраля – 2 июня 1907 г.)	

Третья Государственная дума (1 ноября 1907 г. – 9 июня 1912 г.)		
Четвертая Государственная дума (15 ноября 1915 г. – 6 (19) октября 1917 г.)		

Таблица 3. Сравнительный анализ программ политических партий

Программные документы партий по:	Монархические партии	Партии либеральной буржуазии	Революционно-демократические партии
крестьянскому вопросу			
по вопросу государственного устройства			
национальному вопросу			
рабочему вопросу			
отношение к Государственной Думе			
отношение к революции			
социальная база политических партий			

30. Дайте аргументированный ответ на следующие вопросы:

1. Когда и чем закончилась первая революция в России?
2. Что означает «третьеиюньская монархия»?
3. Какие главные вопросы рассматривала третья Государственная дума?
4. Дайте характеристику деятельности четвертой Государственной думы.
5. I Дума просуществовала 72 дня, II – 103 дня. Почему так часто менялся состав Думы?
6. В чем опыт создания и функционирования Государственной думы в России может быть полезным в развитии парламентаризма в современной России?
7. Кто начал подготовку аграрной реформы в начале XX в. и в чем она состояла?
8. Какие преобразования готовил П.А. Столыпин?
9. Охарактеризуйте международное положение в 1907-1914 гг.
10. Охарактеризуйте состояние экономики ведущих государств мира к 1914 г.
11. К каким итогам привела внешняя политика правительства России в 1914 г.?

31. Анализ текста.

Из Постановления Политбюро ЦКВКП(б) «О мероприятиях по ликвидации кулацких хозяйств в районах сплошной коллективизации».

I. «Исходя из политики ликвидации кулачества как класса и в связи с этим из необходимости провести наиболее организованным путём начавшийся в районах сплошной коллективизации процесс ликвидации кулацких хозяйств... ЦК постановляет: ...провести немедленно... следующие мероприятия: 1) Отменить в районах сплошной коллективизации в отношении индивидуальных крестьянских хозяйств действие законов об аренде земли и применении наёмного труда в сельском хозяйстве... 2) Конфисковать у кулаков этих районов

средства производства, скот, хозяйственные и жилые постройки, предприятия по переработке, кормовые и семенные запасы. 3) ...принять в отношении кулаков следующие меры: а) первая категория— контрреволюционный кулацкий актив немедленно ликвидировать путём заключения в концлагеря, не останавливаясь в отношении организаторов террористических актов, контрреволюционных выступлений и повстанческих организаций перед применением высшей меры репрессии; б) вторую категорию должны составить остальные элементы кулацкого актива, особенно из наиболее богатых кулаков и полупомещиков, которые подлежат высылке в отдаленные местности Союза ССР...; в) в третью категорию входят оставляемые в пределах района кулаки, которые подлежат расселению на новых отводимых им за пределами колхозных хозяйств участках. 4. Количество ликвидируемых по каждой из трёх категорий кулацких хозяйств... в среднем, примерно, 3—5%. Настоящее указание (3—5%) имеет целью сосредоточить удар по действительно кулацким хозяйствам и, безусловно, предупредить распространение этих мероприятий на какую-либо часть середняцких хозяйств. Выселению и конфискации имущества не подлежат семьи красноармейцев и командного состава РККА...

II. ... 1. Предложит ОГПУ репрессивные меры в отношении первой и второй категории кулаков провести в течение ближайших четырёх месяцев (февраль — май), исходя из приблизительного расчёта — направить в концлагеря 60000 и подвергнуть выселению в отдаленные районы —150000 кулаков; 5. Высылаемым и расселяемым кулакам, при конфискации у них имущества, должны быть оставлены лишь самые необходимые предметы домашнего обихода, некоторые элементарные средства производства...».

Дайте ответ на следующие вопросы:

1. Укажите год принятия постановления. Назовите имя руководителя страны в это время. Какое историческое понятие характеризует процесс образования крупных социалистических крестьянских хозяйств в описываемый период?
2. Как большевики называли процесс «ликвидации кулачества как класса»? Используя документ, назовите не менее двух неотложных мероприятий, которые должны были не допустить сопротивления крестьянского населения властям.
3. Какие карательные меры применяла власть к лицам, подлежащим раскулачиванию? Назовите не менее трёх из них.

32. Анализ текста.

Из статьи западного историка Б.Г. Гарта:

«...Трехмесячная борьба за овладение городом в тактическом плане для немцев свелась к таранным лобовым ударам... Чем глубже немцы втягивались в жилые районы города с их многочисленными домами, тем медленнее развивалось их наступление. На последнем этапе осады линия фронта проходила в нескольких сотнях метров от западного берега Волги, но к этому времени немецкий натиск в результате исключительно тяжёлых потерь стал ослабевать. Каждый шаг вперед обходился им всё дороже и приносил всё меньше результатов. Сложные условия уличных боев с упорно обороняющимся противником более благоприятствовали русским, хотя они также находились в трудном положении. В сложившейся обстановке им приходилось перевозить подкрепления и боеприпасы на пароме и баржах через Волгу под артиллерийским огнем. Это ограничивало размеры сил, которые русские могли держать и обеспечивать снабжением на западном берегу реки для обороны города. В силу этого защитники города неоднократно подвергались тяжёлым испытаниям... Напряжение сил героических защитников достигло предела, но они выстояли».

Дайте ответ на вопросы:

1. Укажите название города, о котором говорится в статье. К какому году относится описываемая ситуация?
2. На основе текста и знаний из курса истории назовите не менее трёх проблем, с которыми столкнулись защитники города.
3. Приведите не менее трёх причин, по которым защитники города, всё же сумели выстоять.

33. В истории России известны две личности, два генерала – Д.М. Карбышев (1880-1945) и А.И. Деникин (1872-1947). Проведите сравнительный анализ их профессиональной деятельности и оцените с позиций патриота России.

34. Анализ текста.

Из секретной докладной записки начальника управления МГБ по Хабаровскому краю министру госбезопасности.

«При земельной собственности, высоком уровне механизации, сравнительно плодородных почвах и благоприятных климатических условиях сельское хозяйство в колхозах Хабаровского края должно успешно развиваться. В действительности же этого на деле не происходит, особенно за последние годы. Посевные площади колхозов в 1947 г. ещё не достигли довоенного уровня... Колхозы края всё ещё продолжают собирать весьма низкие урожаи по всем культурам. Так, если средняя урожайность зерновых культур в 1940 г. составляла 11,6 цнт с га, то в 1946 г. упала до 4,1 цнт... Всего же в 1947 г. колхозы недодали государству 24,5 тыс. тонн хлеба, что составляет 28% по отношению к плану хлебозаготовок. ... Основная масса колхозников получала менее 500 граммов зерна на трудодень. Около половины колхозников выдали... менее 300 граммов, тогда как в 1940 г. свыше половины колхозников выдали на трудодень от 1 до 5 кг хлеба... В погоне за мнимым выполнением и перевыполнением плана госпоставок со стороны местных партийных и советских органов ... применялись недопустимые меры принуждения для вывозки и сдачи на склады семенного зерна. В ряде колхозов 15-процентный аванс на трудодни не выдавался, а весь хлеб вывозили на элеваторы. Планы сдачи хлеба государству в 1947 г. по несколько раз изменялись в ходе выполнения госпоставок в сторону их увеличения ... Так, председатель колхоза «Красный уссуриец» заявил: «Никакой разницы между условиями жизни в нашем колхозе и условиями жизни заключенного в тюрьме я не вижу».

Дайте ответ на вопросы:

1. Под каким названием вошел в историю описываемый в источнике период? Укажите его хронологические рамки и фамилию руководителя СССР.
2. Какие явления в жизни колхозов отмечает автор? В чём он видит причины тяжелого положения в сельском хозяйстве края, непосредственно не пострадавшего от войны? Укажите всего не менее трёх положений.
3. Почему записка была секретной? Назовите не менее двух причин. О каких характерных чертах политики государства в этот период можно судить по отрывку? Приведите не менее двух черт.

35. Опишите феномен научно-технического прогресса в СССР.

36. Опишите феномен демократии в России.

37. Анализ текста.

Из послания руководителя СССР Президенту США.

«Уважаемый г-н Президент! ...Мы ценим то, что Вы, как и мы, не догматически подходили к решению вопроса о ликвидации возникшей напряженности, и это позволило нам в сложившихся условиях найти и более гибкую форму проверки вывоза указанных средств. Понимание и гибкость, проявленные Вами в этом деле, высоко оцениваются нами, хотя наша критика американского империализма остаётся, конечно, в силе, потому что этот конфликт был действительно создан политикой Соединенных Штатов Америки в отношении Кубы... Мы с Вами пережили в течение короткого времени довольно острый кризис. Острота его заключалась в том, что мы с Вами готовы были уже сейчас сразиться, а это привело бы к мировой термоядерной войне со всеми её страшными последствиями. Мы учли это и ... пошли на компромисс, хотя понимали, и сейчас заявляем об этом, что Ваши претензии не имели под собой никакой правовой основы».

Дайте ответ на вопросы:

1. Укажите название события, о котором идёт речь в отрывке. Назовите фамилию адресата послания.
2. На основе текста и знания курса истории укажите, что автор называет «указанными средствами», и назовите обстоятельства, взятые каждой из сторон как условия достижения договоренности. Приведите всего не менее трёх положений.
3. Приведите не менее трёх причин достижения договоренности о ликвидации кризиса, ослаблении международной напряженности.

38. XX век изобилует реформаторами в России. Это: С.Ю. Витте, П.А Столыпин, В.И. Ленин, Н.С. Хрущев, А.Н. Косыгин, М.С. Горбачев, Е.Т. Гайдар, Б.Н. Ельцин, В.В. Путин и др. Оцените их действия по следующей схеме:

- Приверженность реформам;
 - Риск в принятии решений;
 - Умение предвидеть дальнейший ход реформ;
 - Сильный характер;
 - Нетерпимость к оппонентам;
 - Итоги реформ.
- Составьте сравнительную таблицу.

39. Заполните таблицу.

Таблица. К разработке национальной идеи современной России

Составляющие русской идеи	С древнейших времен до начала XX в.	1917 – 1991 гг.	С 90-х гг. XX в. по н.в.
собрание земель			
православие			
коллективизм			

40. В словарях и энциклопедиях дано более 10 определений понятия «история». Подберите подтверждающие примеры к отдельным из них.

Например: Определение: «История - действительность в процессе развития». Подтверждающий пример: «Законы истории. Диалектика истории».

История – совокупность фактов и событий, относящихся к прошлой жизни; прошлое, сохранившееся в памяти людей.

История – ход, последовательное развитие чего-либо.

История – наука, изучающая последовательное развитие, последовательные изменения какой-либо области природы, культуры, знания.

История – совокупность фактов и событий, связанных с кем-, чем-либо.

История – рассказ, повествование.

История – происшествие, событие, случай.

41. В словарях и энциклопедиях дано более 10 определений понятия «исторический». Подберите конкретные примеры к предлагаемым определениям.

Например: Определение: «Исторический – важный для истории, знаменательный, вошедший в историю. Подтверждающий пример: «Историческая дата. У меня всегда, еще с юношеских лет было ощущение, что я живу в историческое время».

Исторический – существовавший в действительности, соответствующий в реальной действительности; не вымышленный.

Исторический – имеющий в основе событие из истории.

Исторический – рассматривающий явления с точки зрения их возникновения и развития в связи с конкретными условиями их существования.

Исторический – изучающий явления в их последовательном развитии.

Исторический – связанный с определенным этапом развития общества: не вечный, преходящий.

Исторический – относящийся ко времени, от которого сохранились вещественные памятники.

42. Впишите напротив каждой даты соответствующее событие:

1533 – 1547 гг. - _____

16 января 1547 г. - _____

1550 г. – _____

1551 г. – _____

1552 г. – _____

1556 г. – _____

1558–1583 гг. – _____

1565–1572 гг. – _____

1571–1598 гг. – _____

43. Дайте письменное определение следующих понятий:

Боярская Дума – _____

Земский собор – _____

Избранная рада - _____

Кормление – _____

Местничество – _____

Опричнина – _____

Приказ – _____

Стоглавый собор – _____

Ясак – _____

5.5. Методические материалы, определяющие процедуры оценивания знаний, умений, навыков и (или) опыта деятельности, характеризующих этапы формирования компетенций

Промежуточная аттестация по дисциплине (модулю) проводится в соответствии с Положением о промежуточной аттестации обучающихся по основным профессиональным образовательным программам в Российском государственном социальном университете и Положением о балльно-рейтинговой системе оценки успеваемости обучающихся по основным профессиональным образовательным программам – программам среднего профессионального образования, программам бакалавриата, программам специалитета, программам магистратуры в Российском государственном социальном университете.

На промежуточную аттестацию отводится 20 рейтинговых баллов.

Ответы обучающегося на контрольном мероприятии промежуточной аттестации оцениваются педагогическим работником по 20 - балльной шкале, а итоговая оценка по дисциплине (модулю) выставляется по системе зачтено/не зачтено для зачета.

Критерии выставления оценки определяются Положением о балльно-рейтинговой системе оценки успеваемости обучающихся по основным профессиональным образовательным программам – программам среднего профессионального образования, программам бакалавриата, программам специалитета, программам магистратуры в Российском государственном социальном университете.

6. Перечень основной и дополнительной учебной литературы для освоения дисциплины (модуля)

6.1. Основная литература

1. История России в 2 ч. Часть 1. До начала XX века: учебник для вузов / Л. И. Семенникова [и др.]; под редакцией Л. И. Семенниковой. — 7-е изд., испр. и доп. — Москва: Издательство Юрайт, 2020. — 346 с. — (Высшее образование). — ISBN 978-5-534-08970-7. — Текст: электронный // ЭБС Юрайт [сайт]. — URL: <https://urait.ru/bcode/451388>
2. История России в 2 ч. Часть 2. XX — начало XXI века: учебник для вузов / Л. И. Семенникова [и др.]; под редакцией Л. И. Семенниковой. — 7-е изд., испр. и доп. — Москва: Издательство Юрайт, 2020. — 328 с. — (Высшее образование). — ISBN 978-5-534-08972-1. — Текст: электронный // ЭБС Юрайт [сайт]. — URL: <https://urait.ru/bcode/452021>
3. Всемирная история в 2 ч. Часть 1. История Древнего мира и Средних веков: учебник для вузов / Г. Н. Питулько, Ю. Н. Полохало, Е. С. Стецкевич, В. В. Шишкин; под редакцией Г. Н. Питулько. — Москва: Издательство Юрайт, 2020. — 129 с. — (Высшее образование). — ISBN 978-5-534-08094-0. — Текст: электронный // ЭБС Юрайт [сайт]. — URL: <https://urait.ru/bcode/450882>
4. Всемирная история в 2 ч. Часть 2. История Нового и Новейшего времени: учебник для вузов / Г. Н. Питулько, Ю. Н. Полохало, Е. С. Стецкевич, В. В. Шишкин; под редакцией Г. Н. Питулько. — Москва: Издательство Юрайт, 2020. — 296 с. — (Высшее образование). — ISBN 978-5-534-01795-3. — Текст: электронный // ЭБС Юрайт [сайт]. — URL: <https://urait.ru/bcode/451494>

6.2. Дополнительная литература

1. Актуальные вопросы истории России начала XX века: учебное пособие для вузов / Е. А. Соловьев, В. В. Блохин, Л. А. Новикова; под редакцией В. М. Козьменко. — 2-е изд., стер. — Москва: Издательство Юрайт, 2020. — 168 с. — (Высшее образование). — ISBN 978-5-534-07196-2. — Текст: электронный // ЭБС Юрайт [сайт]. — URL: <http://www.biblio-online.ru/bcode/455518>
2. История мировых цивилизаций: учебник и практикум для вузов / К. А. Соловьев [и др.]; под редакцией К. А. Соловьева. — Москва: Издательство Юрайт, 2020. — 377 с. — (Высшее образование). — ISBN 978-5-534-00755-8. — Текст: электронный // ЭБС Юрайт [сайт]. — URL: <https://urait.ru/bcode/450883>

7. Перечень ресурсов информационно-коммуникационной сети «Интернет», необходимых для освоения дисциплины (модуля)

1. Федеральное агентство по туризму Режим доступа: www.Ростуризм.ру
2. Сайт Госкомстата Режим доступа: www.Госкомстат.ру
3. <http://biblioclub.ru/> - Университетская библиотека-онлайн.
4. <https://e.lanbook.com> - ЭБС издательства «Лань»
5. <http://www.biblio-online.ru/> - ЭБС издательства «Юрайт»
6. <http://bibliorossica.com> - ЭБС «Библиороссика»
7. <http://government.ru> – сайт Правительства РФ.
8. <http://www.kremlin.ru> – сайт Президента РФ.
9. <http://www.duma.gov.ru>– сайт Государственной Думы РФ.
10. <http://www.council.gov.ru> – сайт Совета Федерации ФС РФ.

7.1. Профессиональные базы данных и информационные справочные системы

1. histrf.ru – История России - федеральный портал История. РФ

2. <http://vsemirnaya-istoriya.ru/> - Всемирная история, история государств и народов мира.
3. URL:<http://www.ebiblioteka.ru/browse/udb/292> - БД East View «Вопросы истории»: полный электронный архив журнала (1926-2015)
4. URL: <http://www.ebiblioteca.ru/browse/publication/6286> - БД East View «Вестник Европы»: полный электронный архив журнала (1802-1830)
5. URL:<http://www.ebiblioteka.ru/browse/udb/4> - БД East View Издания по общественным и гуманитарным наукам
6. URL: <http://histories.cambridge.org> - Cambridge Histories Online (Собрание оцифрованных книг справочно-энциклопедического характера по истории стран, регионов, континентов, цивилизаций, эпох, а также истории общественной мысли, религии, литературы и искусства).
7. URL: <http://parlipapers.chadwyck.co.uk/home.do> - House of Commons Parliamentary Papers (1688-2014) (История Великобритании).
8. URL: <http://nsarchive.chadwyck.com/home.do> - Digital National Security Archive DNSA (1942-2014) (История США)
9. URL:www.ebiblioteka.ru/books/1670 - БД East View «Cambridge Archive Editions» (конец XVIII века - 70-80 гг. XX века) (Издательство Кембриджского университета. Представлены источники по политической истории государств регионов Ближнего и Среднего Востока, Балкан, Восточной Европы и Кавказа (включая Советский Союз), Восточной и Юго-Восточной Азии (прежде всего, Китая и Японии).
10. <http://www.history.ru/histr20.htm> - Ресурсы истории России XX века.
11. <http://www.history.ru/histsng.htm> - Ресурсы по истории стран СНГ.
12. <http://www.history.ru/histr.htm> - Ресурсы по истории российских регионов.
13. <http://www.history.ru/proghis.htm> - Обучающие и познавательные программы по истории.
14. <http://www.history.machaon.ru/> - Международный исторический журнал.

8. Методические указания для обучающихся по освоению дисциплины (модуля)

Освоение обучающимся дисциплины (модуля) История предполагает изучение материалов дисциплины (модуля) на аудиторных занятиях и в ходе самостоятельной работы. Аудиторные занятия проходят в форме лекций, семинаров и практических занятий. Самостоятельная работа включает разнообразный комплекс видов и форм работы обучающихся.

Для успешного освоения дисциплины (модуля) и достижения поставленных целей необходимо внимательно ознакомиться с рабочей программы дисциплины (модуля), доступной в электронной информационно-образовательной среде РГСУ.

Следует обратить внимание на списки основной и дополнительной литературы, на предлагаемые преподавателем ресурсы информационно-телекоммуникационной сети Интернет. Эта информация необходима для самостоятельной работы обучающегося.

При подготовке к аудиторным занятиям необходимо помнить особенности каждой формы его проведения.

Подготовка к учебному занятию лекционного типа заключается в следующем.

С целью обеспечения успешного обучения обучающийся должен готовиться к лекции, поскольку она является важнейшей формой организации учебного процесса, поскольку:

- знакомит с новым учебным материалом;
- разъясняет учебные элементы, трудные для понимания;
- систематизирует учебный материал;
- ориентирует в учебном процессе.

С этой целью:

- внимательно прочитайте материал предыдущей лекции;
- ознакомьтесь с учебным материалом по учебнику и учебным пособиям с темой прочитанной лекции;

- внесите дополнения к полученным ранее знаниям по теме лекции на полях лекционной тетради;
- запишите возможные вопросы, которые вы зададите лектору на лекции по материалу изученной лекции;
- постарайтесь уяснить место изучаемой темы в своей подготовке;
- узнайте тему предстоящей лекции (по тематическому плану, по информации лектора) и запишите информацию, которой вы владеете по данному вопросу.

Подготовка к занятию семинарского типа

При подготовке и работе во время проведения занятий семинарского типа следует обратить внимание на следующие моменты: на процесс предварительной подготовки, на работу во время занятия, обработку полученных результатов, исправление полученных замечаний.

Предварительная подготовка к учебному занятию семинарского типа заключается в изучении теоретического материала в отведенное для самостоятельной работы время, ознакомление с инструктивными материалами с целью осознания задач практического занятия.

Работа во время проведения учебного занятия семинарского типа включает:

- консультирование студентов преподавателями и вспомогательным персоналом с целью предоставления исчерпывающей информации, необходимой для самостоятельного выполнения предложенных преподавателем задач;

- самостоятельное выполнение заданий согласно обозначенной учебной программой тематики.

Обработка, обобщение полученных результатов лабораторной работы проводится обучающимися самостоятельно или под руководством преподавателя (в зависимости от степени сложности поставленных задач). В результате оформляется индивидуальный отчет. Подготовленная к сдаче на контроль и оценку работа сдается преподавателю. Форма отчетности может быть письменная, устная или две одновременно. Главным результатом в данном случае служит получение положительной оценки по каждой лабораторной работе/практическому занятию. Это является необходимым условием при проведении рубежного контроля и допуска к зачету.

При получении неудовлетворительных результатов обучающийся имеет право в дополнительное время пересдать преподавателю работу до проведения промежуточной аттестации.

Самостоятельная работа.

Для более углубленного изучения темы задания для самостоятельной работы рекомендуется выполнять параллельно с изучением данной темы. При выполнении заданий по возможности используйте наглядное представление материала. Более подробная информация о самостоятельной работе представлена в разделах «Учебно-методическое обеспечение самостоятельной работы по дисциплине (модулю)», «Методические указания к самостоятельной работе по дисциплине (модулю)».

9. Информационно-технологическое обеспечение образовательного процесса по дисциплине (модулю)

9.1. Информационные технологии

1. Персональные компьютеры;
2. Доступ в интернет
3. Проектор.

9.2. Программное обеспечение

1. Microsoft Office (Word, Excel)

9.3. Информационные справочные системы

1. Консультант Плюс

10. Материально-техническое обеспечение образовательного процесса по дисциплине (модулю)

Для изучения дисциплины (модуля) «История» в рамках реализации основной профессиональной образовательной программы «Теология» по направлению подготовки **48.03.01 Теология** используются:

Учебная аудитория для занятий лекционного типа оснащена специализированной мебелью (стол для преподавателя, парты, стулья, доска для написания мелом); техническими средствами обучения (видеопроекторное оборудование, средства звуковоспроизведения, экран и имеющие выход в сеть Интернет).

Учебная аудитория для занятий семинарского типа: оснащена специализированной мебелью (стол для преподавателя, парты, стулья, доска для написания мелом); техническими средствами обучения (видеопроекторное оборудование, средства звуковоспроизведения, экран и имеющие выход в сеть Интернет).

Помещения для самостоятельной работы обучающихся: оснащены специализированной мебелью (парты, стулья) техническими средствами обучения (персональные компьютеры с доступом в сеть интернет и обеспечением доступа в электронно-информационную среду университета, программным обеспечением).

11. Образовательные технологии

При реализации дисциплины (модуля) «История» применяются различные образовательные технологии, в том числе технологии электронного обучения.

Освоение дисциплины (модуля) «История» предусматривает использование в учебном процессе активных и интерактивных форм проведения учебных занятий в форме деловых игр, разбора конкретных ситуаций и практических заданий в сочетании с внеаудиторной работой с целью формирования и развития профессиональных навыков обучающихся.

При освоении дисциплины (модуля) «История» предусмотрено применением электронного обучения.

Учебные часы дисциплины (модуля) «История» предусматривают классическую контактную работу преподавателя с обучающимся в аудитории и контактную работу посредством электронной информационно-образовательной среды в синхронном и асинхронном режиме (вне аудитории) посредством применения возможностей компьютерных технологий (электронная почта, электронный учебник, тестирование, вебинар, видеофильм, презентация, форум и др.).

Лист регистрации изменений

№ п/п	Содержание изменения	Реквизиты документа об утверждении изменения	Дата введения изменения
1.	Утверждена и введена в действие решением Ученого совета Гуманитарного факультета на основании Федерального государственного образовательного стандарта высшего образования по направлению подготовки 48.03.01 Теология (бакалавриат), утвержденным приказом Министерства образования и науки Российской Федерации от 17.02.2014 г. № 124	Протокол заседания Ученого Совета Гуманитарного факультета № 10 от «26» мая 2020 года	01.09.2020



**МИНИСТЕРСТВО НАУКИ И ВЫСШЕГО ОБРАЗОВАНИЯ
РОССИЙСКОЙ ФЕДЕРАЦИИ**

**ФЕДЕРАЛЬНОЕ ГОСУДАРСТВЕННОЕ БЮДЖЕТНОЕ ОБРАЗОВАТЕЛЬНОЕ
УЧРЕЖДЕНИЕ ВЫСШЕГО ОБРАЗОВАНИЯ**

**«РОССИЙСКИЙ ГОСУДАРСТВЕННЫЙ СОЦИАЛЬНЫЙ
УНИВЕРСИТЕТ»**

УТВЕРЖДАЮ

Декан гуманитарного факультета

/ Никипорец-Такигава Г.Ю.

«26» мая 2020 г.

**РАБОЧАЯ ПРОГРАММА ДИСЦИПЛИНЫ
ИНОСТРАННЫЙ ЯЗЫК**

**Наименование образовательной программы
Теология**

**Направление подготовки
48.03.01 «Теология»**

Направленность Систематическая теология конфессии

**ОБРАЗОВАТЕЛЬНАЯ ПРОГРАММА ВЫСШЕГО ОБРАЗОВАНИЯ - ПРОГРАММА
БАКАЛАВРИАТА**

**Уровень профессионального образования
Высшее образование – бакалавриат**

**Форма обучения
Очная**

Москва 2020

Рабочая программа дисциплины «Иностранный язык» разработана на основании федерального государственного образовательного стандарта высшего образования по направлению подготовки 48.03.01 Теология (бакалавриат), утвержденного приказом Министерства образования и науки Российской Федерации от 17.02.2014 г. № 124, учебного плана по основной профессиональной образовательной программе высшего образования «Теология»

Рабочая программа дисциплины (модуля) разработана рабочей группой в составе: д.ф.н., профессор С.Н. Курбакова, к. филол. н., доцент М.А. Ганюшина, ст. преподаватель А.А. Карнаухова

Руководитель основной
профессиональной
образовательной программы
к.ф.н., доцент

О.А. Евреева

(подпись)

Рабочая программа дисциплины обсуждена и утверждена на
Ученом совете гуманитарного факультета

Протокол №11 от «26» мая 2020 года

Декан факультета

д.п.н., доцент

Г.Ю. Никипорец-Такигава

(подпись)

Рабочая программа дисциплины рекомендована к утверждению организацией-работодателем

Пензенская Епархия РПЦ

Помощник Митрополита
по взаимодействию с
ВУЗами
Иеромонах Фаддей
(Голосных)

Рабочая программа дисциплины рецензирована и рекомендована к утверждению:

Доктор философских наук, член
Экспертного совета по проведению
государственной религиоведческой
экспертизы при Министерстве юстиции
РФ

А.В. Саввин

(подпись)

Д.ф.н., профессор, гуманитарный
факультет (РГСУ)

Г.П. Отыцкий

(подпись)

Согласовано
Научная библиотека, директор

И.Г. Маляр

(подпись)

СОДЕРЖАНИЕ

1.1. Цель и задачи учебной дисциплины.....	4
1.2. Место учебной дисциплины в структуре основной профессиональной образовательной программы.....	4
1.3. Планируемые результаты обучения по учебной дисциплине в рамках планируемых результатов освоения основной профессиональной образовательной программы.....	4
2. Объем учебной дисциплины, включая контактную работы обучающегося с преподавателем и самостоятельную работу обучающегося.....	5
3. Содержание учебной дисциплины.....	5
3.1. Учебно-тематический план по очной форме обучения	5
4. Учебно-методическое обеспечение самостоятельной работы обучающихся по учебной дисциплине ..	12
5. Фонд оценочных средств для проведения промежуточной аттестации обучающихся по учебной дисциплине.....	12
5.1. Форма промежуточной аттестации обучающегося по учебной дисциплине	13
5.2. Перечень компетенций с указанием этапов их формирования в процессе освоения образовательной программы	14
5.3. Описание показателей и критериев оценивания компетенций на различных этапах их формирования, описание шкал оценивания.....	14
5.4. Типовые контрольные задания или иные материалы, необходимые для оценки знаний, умений, навыков и (или) опыта деятельности, характеризующих этапы формирования компетенций в процессе освоения образовательной программы.....	16
5.5. Методические материалы, определяющие процедуры оценивания знаний, умений, навыков и (или) опыта деятельности, характеризующих этапы формирования компетенций.....	20
6. Перечень основной и дополнительной учебной литературы для освоения учебной дисциплины	24
6.1. Основная литература.....	24
6.2. Дополнительная литература	24
7. Перечень ресурсов информационно-коммуникационной сети «Интернет», необходимых для освоения учебной дисциплины.....	25
8. Методические указания для обучающихся по освоению учебной дисциплины.....	25
9. Информационно-технологическое обеспечение образовательного процесса по учебной дисциплине ..	26
9.1. Информационные технологии.....	26
9.2. Программное обеспечение.....	26
10. Материально-техническое обеспечение образовательного процесса по учебной дисциплине	27
11. Образовательные технологии.....	27
Лист регистрации изменений	28

1. Общие положения

1.1. Цель и задачи учебной дисциплины

Цель учебной дисциплины заключается в приобретении студентами знаний иностранного языка соотнесенное с общими целями ОПОП ВО, с последующим применением его на практике в научно-исследовательской и профессиональной деятельности.

Задачи учебной дисциплины

1. Формирование представлений о нормах изучаемого языка в традиционной общелитературной области, сфере официально-делового общения, в профессиональной сфере
2. Развитие умений использования иностранного языка в межличностном общении и профессиональной деятельности
3. Овладение навыками разговорной речи на иностранном языке, ведения дискуссии, полемики, диалога; навыками аннотирования, реферирования профессионально-ориентированного перевода

1.2. Место учебной дисциплины в структуре основной профессиональной образовательной программы

Учебная дисциплина «Иностранный язык» реализуется в базовой части (Б1.Б.03) основной профессиональной образовательной программы «Теология» по направлению подготовки 48.03.01 Теология (уровень бакалавриата), очной формой обучения.

1.3. Планируемые результаты обучения по учебной дисциплине в рамках планируемых результатов освоения основной профессиональной образовательной программы

Процесс освоения учебной дисциплины направлен на формирование у обучающихся следующих **общекультурных** компетенций: ОК-5 в соответствии с основной профессиональной образовательной программой «Теология» по направлению подготовки 48.03.01 «Теология».

В результате освоения учебной дисциплины обучающийся должен демонстрировать следующие результаты:

Код компетенции	Содержание компетенции	Результаты обучения
ОК-5	способность к коммуникации в устной и письменной формах на русском и иностранном языках для решения задач межличностного и межкультурного взаимодействия	Знать общие закономерности межличностного и межкультурного взаимодействия
		Уметь решать задачи межличностного и межкультурного взаимодействия
		Владеть навыками устной и письменной формах на русском и иностранном языках для решения задач межличностного и межкультурного взаимодействия

2. Объем учебной дисциплины, включая контактную работы обучающегося с преподавателем и самостоятельную работу обучающегося

Общая трудоемкость учебной дисциплины составляет **8 зачетных единиц**.

По дисциплине предусмотрены *зачеты* в 1 и 3 семестрах и *зачеты с оценкой* во 2 и 4 семестрах.

Очная форма обучения:

Вид учебной работы	Всего часов	Семестры			
		1	2	3	4
Контактная работа обучающихся с педагогическими работниками (по видам учебных занятий) (всего):	144	36	36	20	20
Учебные занятия лекционного типа					
Практические занятия	80	20	20	20	20
Лабораторные занятия					
Контактная работа в ЭИОС	64	16	16	16	16
Самостоятельная работа обучающихся, всего	144	36	36	36	36
Контроль промежуточной аттестации (час)		зачет	зачет с оценкой	зачет	зачет с оценкой
ОБЪЕМ ДИСЦИПЛИНЫ В ЧАСАХ	288	72	72	72	72

3. Содержание учебной дисциплины

3.1. Учебно-тематический план по очной форме обучения

Раздел, тема	Виды учебной работы, академических часов						
	Всего	Самостоятельная работа	Контактная работа обучающихся с педагогическими работниками				
			Всего	Лекционные занятия	Семинарские/практические занятия	Лабораторные занятия	Контактная работа в ЭИОС
Модуль 1 (Семестр 1)							
Раздел 1. Тема 1. Структура английского предложения.	18	10	8		4		4
Раздел 1. Тема 2. Family.	18	8	10		6		4
Раздел 2. Тема 1. Глагол to be. Оборот there is/there are. Специальные вопросы.	18	10	8		4		4
Раздел 2. Тема 2. At home.	18	8	10		6		4

Раздел, тема	Виды учебной работы, академических часов						
	Всего	Самостоятельная работа	Контактная работа обучающихся с педагогическими работниками				
			Всего	Лекционные занятия	Семинарские/практические занятия	Лабораторные занятия	Контактная работа в ЭИОС
Контроль промежуточной аттестации (час)							
Общий объем, часов	72	36	36		20		16
Форма промежуточной аттестации	Зачет						
Модуль 2 (Семестр 2)							
Раздел 3. Тема 1. Времена группы Simple.	18	10	8		4		4
Раздел 3. Тема 2. Daily Routine.	18	8	10		6		4
Раздел 4. Тема 1. Неопределенные местоимения.	18	10	8		4		4
Раздел 4. Тема 2. Eating habits.	18	8	10		6		4
Контроль промежуточной аттестации (час)							
Общий объем, часов	72	36	36		20		16
Форма промежуточной аттестации	Зачет с оценкой						
Модуль 3 (Семестр 3)							
Раздел 5. Тема 1. Времена группы Continuous.	12	6	6		2		4
Раздел 5. Тема 2. Popular Myths.	12	6	6		2		4
Раздел 6. Тема 1. Времена группы Perfect.	12	6	6		4		2
Раздел 6. Тема 2. College life.	12	6	6		4		2
Раздел 7. Тема 1. Времена группы Perfect Continuous.	12	6	6		4		2
Раздел 7. Тема 2. Global languages.	12	6	6		4		2
Контроль промежуточной аттестации (час)							
Общий объем, часов	72	36	36		20		16
Форма промежуточной аттестации	Зачет						
Модуль 4 (Семестр 4)							

Раздел, тема	Виды учебной работы, академических часов						
	Всего	Самостоятельная работа	Контактная работа обучающихся с педагогическими работниками				
			Всего	Лекционные занятия	Семинарские/практические занятия	Лабораторные занятия	Контактная работа в ЭИОС
Раздел 8. Тема 1. Passive Voice.	12	6	6		2		4
Раздел 8. Тема 2. Social life.	12	6	6		2		4
Раздел 9. Тема 1. Modal verbs.	12	6	6		4		2
Раздел 9. Тема 2. People and jobs.	12	6	6		4		2
Раздел 10. Тема 1. Прилагательное.	12	6	6		4		2
Раздел 10. Тема 2. Sociology.	12	6	6		4		2
Контроль промежуточной аттестации (час)							
Общий объем, часов	72	36	36		20		16
Форма промежуточной аттестации	Зачет с оценкой						
Общий объем часов по учебной дисциплине	288	144	144		80		64

4. Учебно-методическое обеспечение самостоятельной работы обучающихся по учебной дисциплине

4.1. Виды самостоятельной работы обучающихся по дисциплине по очной форме обучения

Раздел, тема	Всего	Виды самостоятельной работы обучающихся					
		Академическая активность, час	Форма академической активности	Выполнение практ. заданий, час	Форма практического задания	Рубежный текущий контроль, час	Форма рубежного текущего контроля
Модуль 1, семестр 1							
Раздел 1.	18	8	Подготовка к лекционным и практическим занятиям, самостоятельное	8	текстовые упражнения, лексико-грамматический перевод,	2	компьютерное тестирование

			изучение раздела в ЭИОС		темы для беседы, эссе		
Раздел 2.	18	8	Подготовка к лекционным и практическим занятиям, самостоятельное изучение раздела в ЭИОС	8	текстовые упражнения, лексико- грамматический перевод, темы для беседы, эссе	2	компьютерное тестирование
Общий объем по модулю/семестру, часов	36	16		16		4	
Модуль 2, семестр 2							
Раздел 3.	18	8	Подготовка к лекционным и практическим занятиям, самостоятельное изучение раздела в ЭИОС	8	текстовые упражнения, лексико- грамматический перевод, темы для беседы, эссе	2	компьютерное тестирование
Раздел 4.	18	8	Подготовка к лекционным и практическим занятиям, самостоятельное изучение раздела в ЭИОС	8	текстовые упражнения, лексико- грамматический перевод, темы для беседы, эссе	2	компьютерное тестирование
Общий объем по модулю/семестру, часов	36	16		16		4	
Модуль 3, семестр 3							
Раздел 5.	12	4	Подготовка к лекционным и практическим занятиям, самостоятельное изучение раздела в ЭИОС	6	текстовые упражнения, лексико- грамматический перевод, темы для беседы, эссе	2	компьютерное тестирование
Раздел 6.	12	6	Подготовка к лекционным и практическим занятиям, самостоятельное изучение раздела в ЭИОС	4	текстовые упражнения, лексико- грамматический перевод, темы для беседы, эссе	2	компьютерное тестирование

Раздел 7.	12	6	Подготовка к лекционным и практическим занятиям, самостоятельное изучение раздела в ЭИОС	4	текстовые упражнения, лексико-грамматический перевод, темы для беседы, эссе	2	компьютерное тестирование
Общий объем по модулю/семестру, часов,	36	16		14		6	
Модуль 4, семестр 4							
Раздел 8.	12	4	Подготовка к лекционным и практическим занятиям, самостоятельное изучение раздела в ЭИОС	6	текстовые упражнения, лексико-грамматический перевод, темы для беседы, эссе	2	компьютерное тестирование
Раздел 9.	12	6	Подготовка к лекционным и практическим занятиям, самостоятельное изучение раздела в ЭИОС	4	текстовые упражнения, лексико-грамматический перевод, темы для беседы, эссе	2	компьютерное тестирование
Раздел 10.	12	6	Подготовка к лекционным и практическим занятиям, самостоятельное изучение раздела в ЭИОС	4	текстовые упражнения, лексико-грамматический перевод, темы для беседы, эссе	2	компьютерное тестирование
Общий объем по модулю/семестру, часов,	36	16		14		6	
Общий объем по дисциплине, часов	144	60		60		24	

4.2. Методические указания к самостоятельной работе по дисциплине

РАЗДЕЛ 1.

Тема 1. Структура английского предложения.

Цель: Повторение и закрепление грамматического материала по теме «Структура английского предложения»

Перечень изучаемых элементов содержания

1. Простые предложения (повествовательное, вопросительное, отрицательное предложения).
2. Сложные предложения (повествовательное, вопросительное, отрицательное предложения).
3. Главные члены предложения и их выражение.

Вопросы для самоподготовки:

1. Структура английского предложения.
2. Порядок слов.
3. Простое и сложное предложение.

Тема 2. Семья.

Цель: Активизация лексико-грамматического материала в диалогической и монологической речи. Обучение поисковому и просмотровому чтению.

Перечень изучаемых элементов содержания

Лексика по теме.

Вопросы для самоподготовки:

1. Составление диалогов по следующим проблемам:
2. Teenage marriage.
3. Leadership in the family.
4. Marriage contacts and romantic love.
5. Divorce and one-parent wedding.

ПРАКТИЧЕСКОЕ ЗАДАНИЕ К РАЗДЕЛУ 1

Форма практического задания: текстовые упражнения, лексико-грамматический перевод, темы для беседы, эссе, доклада

Примерный перечень текстов для чтения и перевода к разделу 1

Вариант 1.

Family Life

Marriage is a thing which only a rare person in his or her life avoids. True bachelors and spinsters make up only a small percent of the population; most single people are “alone but not lonely”. Millions of others get married because of the fun of family life. And it is fun, if only one takes it with a sense of humour. There’s a lot of fun in falling in love with someone and chasing the prospective fiancée, which means dating and going out with the candidate. All the relatives (parents, grandparents and great-grandparents, brothers and sisters, cousins, aunts and uncles, nieces and nephews, stepmothers and stepfathers and all in-laws) meanwhile have the fun of criticizing your choice and giving advice. The trick here is not to listen to them but propose to your bride-to-be and somehow get her to accept your proposal. Then you may arrange the engagement and fix the day of the wedding.

What fun it is to get all those things, whose names start with the word “wedding” – dress, rings, cars, flowers, cakes, etc.! it’s great fun to pay for them.

It’s fun for the bride and the groom to escape from the guests and go on a honeymoon trip, especially if it is a wedding present from the parents. The guests remain with the fun of gossiping whether you married for love or for money. It’s fun to return back home with the idea that the person you are married to is somewhat different from the one you knew. But there is no time to think about it because you are newly-weds and you expect a baby.

There is no better fun for a husband than taking his wife to a maternity home alone and bringing her back with the twins or triplets.

And this is where the greatest fun starts: washing the new-born's nappies and passing away sleepless nights, earning money to keep the family, taking children to kindergarten and later to school. By all means it's fun to attend parents' meetings and to learn that your children take after you and don't do well at school.

The bigger your children grow, the more they resemble you outwardly and the less they display likeness with you inwardly. And you start grumbling at them and discussing with your old friends the problem of the "generation gap". What fun!

And when at last you and your grey-haired spouse start thinking that your family life has calmed down, you haven't divorced but preserved your union, the climax of your fun bursts out!

One of your dearest **off-springs** brings a long-legged blonde to your house and says that he wants to marry. And you think: "Why do people ever get married?"

Вариант 2.

My family

Let me introduce myself. My name is Alexander, Alec for short. My full name is Alexander Sergeyevich Orlov. Orlov is my **surname**, Alexander is my first name and Sergeyevich is my **patronymic**. I am not yet nineteen.

At the moment I am a first-year student at the University.

My parents have two more children besides me. Thus I have got an older brother and a younger sister. My sister Helen is just out of school. She is seventeen. She is a pretty girl with brown hair and soft dark-brown eyes. Her dream is to become a pianist.

My brother, whose name is Michael, is eight years my **senior**. He is twenty-seven already. He is a builder. He is married and has a family of his own. They are four in the family. He has a wife and two children – a son and a daughter. They are twins. They are lovely little children with golden hair and dark-blue eyes. They are always full of joy and **gaiety**. His wife's name is Nina. She is a **surgeon** by profession. They are not in St. Petersburg. They are in the Far East.

My parents are not old at all. Father is fifty, and Mother is three years his **junior**. My grandparents are already **pensioners** but they are still full of life and energy. They have a house in the country. Aunt Mary is with them.

She is a pleasant-looking woman of about forty. Uncle Nick, her husband, is a librarian. He is a clever man but a little unpractical. Aunt Mary, on the other hand, is very practical and full of common sense.

They have a son. He is my cousin. Peter is nineteen, tall, a fine manly fellow. He is at the University and is studying to be a chemist. He is a clever, hard-working student, a first-class footballer, and a good runner. He is strong, quiet and thoughtful like his father.

Текстовые упражнения к разделу 1:

(??) Match English phrases from the text with their Russian equivalents. Подберите русские эквиваленты к английским словосочетаниям

(~) family life~семейная жизнь

(~) fall in love~влюбиться

(~) accept proposal~принять предложение

(~) fix the day of the wedding~назначить день свадьбы

(~) go out ~ выходить, развлекаться

(~) flowers ~ цветы

(~) honeymoon trip~ медовый месяц

(~) generation gap~проблема отцов и детей

(~) expect a baby~ждать рождение ребенка

(~) take children to kindergarten ~отводить детей в детский садик

(~) maternity home~родильный дом

(~) do well at school~хорошо учиться в школе

(??)Match the words from the text and their synonyms. Подберите к данным словам синонимы.

(~) surname ~ family name, last name

(~) patronymic ~ second name

(~) pretty ~ beautiful, good-looking

(~) joy ~ gaiety

(~) profession ~ occupation

(~) the country ~ suburb

(~) pleasant-looking ~ pretty

(~) grandparents ~ grandmother and grandfather

(~) clever ~ smart

(~) strong ~ powerful

(~) fellow ~ guy

(~) lovely ~ nice

(~) let ~ allow

Перечень тем для беседы к разделу 1:

1. Teenage marriage.
2. Leadership in the family.
3. Marriage contacts and romantic love.
4. Divorce and one-parent wedding.

Перечень тем для эссе к разделу 1:

Время — 40 мин, объем 500 - 700 печ. зн.

1. Families with many children versus families with one child.
2. The effect of divorce on children.
3. How to bridge the “generation gap”.
4. The ideal family of the future.

Примерный перечень тем докладов к разделу 1:

1. My family tree
2. “A marriage of convenience”
3. Positive and negative sides of family life
4. Ideal wife/husband

Примерный перечень тем диалогов к разделу 1:

1. you are speaking with a distant relative trying to find out what relation you are to one another;
2. you show your family album to your friend and answer all his or her questions.

РУБЕЖНЫЙ КОНТРОЛЬ К РАЗДЕЛУ 1: форма рубежного контроля – компьютерное тестирование

Примерные вопросы

(??) **Choose the correct order of the sentence.**

(?)My parents besides me more children two have.

(!)My parents have two more children besides me.

(?)My two children have more besides me parents.

(??) Choose the correct order of the sentence.

(?)Millions get married of life of family the others because of fun.

- (?) Millions others of family life of fun get married of the because.
 (!) Millions of others get married because of the fun of family life.
 (??) Choose the right synonyms of the word *let*. Подберите правильный синоним к слову *let*.
 (!) allow
 (?) put
 (?) tell
 (??) Choose the right synonym of the word *pretty*. Подберите правильный синоним к слову *pretty*.
 (?) good
 (?) clever
 (!) beautiful
 (??) Choose the right synonym of the word *profession*. Подберите правильный синоним к слову *profession*.
 (!) occupation
 (?) promotion
 (?) dream
 (??) Choose the right synonym of the word *surname*. Подберите правильный синоним к слову *surname*.
 (!) family name
 (?) first name
 (?) last name
 (??) Choose the right synonym of the word *clever*. Подберите правильный синоним к слову *clever*.
 (?) bad
 (!) smart
 (?) fast
 (??) Choose the right synonym of the word *country*. Подберите правильный синоним к слову *country*.
 (!) suburb
 (?) city
 (?) street
 (??) Choose the right synonym of the word *grandparents*. Подберите правильный синоним к слову *grandparents*.
 (?) mother and father
 (?) brother and sister
 (!) grandmother and grandfather
 (??) Choose the right Russian equivalent to the phrase *accept proposal*. Подберите правильный перевод к словосочетанию *accept proposal*
 (!) принять предложение
 (?) ожидать рождение ребенка
 (?) разводиться
 (??) Choose the right equivalent to the phrase *generation gap*. Подберите правильный перевод к словосочетанию *generation gap*.
 (?) проблема братьев и сестер
 (?) проблема мужа и жены
 (!) проблема отцов и детей
 (??) Choose the right equivalent to the phrase *honeymoon trip*. Подберите правильный перевод словосочетания *honeymoon trip*.
 (!) медовый месяц
 (?) счастливы
 (?) веселая свадьба
 (??) Choose the right equivalent to the phrase *fall in love*. Подберите правильный перевод словосочетания *fall in love*.
 (!) влюбиться
 (?) расстаться

- (?) жениться
(??) Choose the right equivalent of the word *bride*. Подберите правильный эквивалент к слову *bride*.
(!) невеста
(?) подружка невесты
(?) подруга
(??) Choose the right equivalent of the word *groom*. Подберите правильный эквивалент к слову *groom*.
(??) двоюродный брат
(??) друг
(!) жених
(??) Choose the right equivalent of the word *offspring*. Подберите правильный эквивалент к слову *offspring*.
(!) отпрыск
(??) родитель
(??) сосед
(??) Choose the right equivalent of the word *spinster*. Подберите правильный эквивалент к слову *spinster*.
(!) незамужняя женщина
(?) двоюродная сестра
(?) невеста
(??) Choose the right equivalent of the word *stepfather*. Подберите правильный эквивалент в слову *stepfather*.
(??) муж
(??) родственник
(!) отчим
(??) Choose the right equivalent of the word *triplet*. Подберите правильный эквивалент к слову *triplet*.
(!) близнец из тройни
(??) близнец из двойни
(??) приемный ребенок
(??) Choose the right equivalent of the word *newly-wed*. Подберите правильный эквивалент к слову *newly-wed*.
(!) молодожен
(??) близнец
(??) жених
(??) Choose the right equivalent of the word *nappy*. Подберите правильный эквивалент к слову *nappy*.
(!) пеленка
(??) детская кроватка
(??) ребенок
(??) Choose the right equivalent of the word *in-laws*. Подберите правильный эквивалент к слову *in-laws*.
(!) родственники со стороны мужа и жены
(??) родители
(??) друзья жениха
(??) Choose the right equivalent of the word *divorce*. Подберите правильный эквивалент к слову *divorce*.
(??) медовый месяц
(??) свидание
(!) развод
(??) Choose the right equivalent of the word *engagement*. Подберите правильный эквивалент к слову *engagement*.

- (??) развод
 (??) предложение
 (!) помолвка
 (??) Choose the right equivalent of the word *bachelor*. Подберите правильный эквивалент к слову *bachelor*.
 (!) холостяк
 (??) дедушка
 (??) прадедушка
 (??) Choose the right equivalent of the word *new-born*. Подберите правильный эквивалент к слову *new-born*.
 (!) новорожденный
 (??) близнец
 (??) жених
 (??) Choose the right equivalent of the word *spouse*. Подберите правильный эквивалент к слову *spouse*.
 (??) отчим
 (??) родственник
 (!) супруг
 (??) Choose the right equivalent of the right word *twin*. Подберите правильный эквивалент к слову *twin*.
 (??) брат
 (??) жених
 (!) близнец
 (??) Choose the right equivalent of the word *wedding*. Подберите правильный эквивалент к слову *wedding*.
 (!) свадьба
 (??) помолвка
 (??) предложение
 (??) Choose the right equivalent of the word *senior*. Подберите правильный эквивалент к слову *senior*.
 (??) младший
 (??) пенсионер
 (!) старший
 (??) Choose the right equivalent of the word *junior*. Подберите правильный эквивалент к слову *junior*.
 (!) младший
 (??) старший
 (??) холостяк
 (??) Choose the right equivalent of the word *introduce*. Подберите правильный эквивалент к слову *introduce*.
 (!) представиться
 (??) рассказать
 (??) разрешить
 (??) Choose the right definitions to the term *chemist*. Подберите правильное определение к термину *chemist*.
 (!) a scientist who specializes in chemistry
 (??) a scientist who specializes in medical operation
 (??) a scientist who works in hospital
 (??) Choose the right definition to the term *surgeon*. Подберите правильное определение к термину *surgeon*.
 (??) a person who runs a hospital
 (??) a doctor who works in dental clinic
 (!) a doctor whose job is to perform medical operation

(??) Choose the right definition to the term *pianist*. Подберите правильное определение к термину *pianist*.

(!) a person who plays the piano

(??) a person who performs on stage

(??) a musician who plays in orchestra

(??) Choose the right definition to the term *librarian*. Подберите правильное определение к термину *librarian*.

(!) a person who is in charge of or helps to run a library

(??) a person who works at university

(??) a person who is receiving a pension

(??) Choose the right definition to the term *twin*. Подберите правильное определение к термину *twin*.

(!) either or two children born of the same mother at the same time

(??) a sister and a brother

(??) a child who has a stepmother

(??) Choose the right definition to the term *student*. Подберите правильный эквивалент к термину *student*.

(!) a person who is studying, esp. at a college or university

(??) a person who graduated from university

(??) a person works in a library

(??) Choose the right definition to the term *pensioner*. Подберите правильный эквивалент к термину *pensioner*.

(??) a person who is waiting for a pension

(!) a person who is receiving a pension

(??) a person who works at university

(??) Choose the right half of the sentence : *My parents have two more children...* . Подберите правильное окончание предложения: *My parents have two more children ...* .

(??) twins

(!) besides me

(??) in the country

(??) Choose the right half of the sentence: *Her dream is...*

Подберите правильное окончание предложения: *Her dream is ...*

(!) to become a pianist

(??) to be a little unpractical

(??) besides me

(??) Choose the right half of the sentence: *He is a clever man but....*

Подберите правильное окончание предложения: *He is a clever man but... .*

(??) of about forty

(??) to become a pianist

(!) a little unpractical

(??) Choose the right half of the sentence: *He is at the University...* .

Подберите правильное окончание предложения: *He is at the University... .*

(!) and is studying to be a chemist

(??) besides me

(??) of his own

(??) Choose the right half of the sentence: *She is a pleasant-looking woman....* Подберите правильное окончание предложения: *She is a pleasant-looking woman... .*

(!) of about forty

(??) in the country

(??) besides me

(??) Choose the right half of the sentence: *He is strong, quiet....* Подберите правильное окончание предложения: *He is strong, quiet... .*

- (!) and thoughtful like his father
 (??) of his own
 (??) besides me
 (??) Choose the right half of the sentence: They have a house.... Подберите правильное окончание предложения: They have a house... .
 (??) a little unpractical
 (??) of about forty
 (!) in the country
 (??) Choose the right half of the sentence: They are lovely little children... .
 Подберите правильное окончание предложения: They are lovely little children....
 (!) with golden hair and dark-blue eyes
 (??) and thoughtful like his father
 (??) of his own
 (??) Choose the right half of the sentence: He is married and has a family.... Подберите правильное окончание предложения: He is married and has a family....
 (??) besides me
 (!) of his own
 (??) in the country

РАЗДЕЛ 2.

Тема 2.1. Глагол to be.оборот there is/there are. Специальные вопросы.

Цель: Повторение и закрепление грамматического материала по темам "To be in Present, Past and Future Simple", "There is/there are", "Special questions".

Перечень изучаемых элементов содержания

1. Глагол *to be* в настоящем времени.
2. Глагол *to be* в прошедшем времени.
3. Глагол *to be* в будущем времени.
4. Специальные вопросы.
5. Конструкция *there is/there are*.

Вопросы для самоподготовки:

1. Выполнить грамматические упражнения.

Тема 2.2. Дома.

Цель: Активизация лексико-грамматического материала в диалогической и монологической речи. Обучение поисковому и просмотровому чтению.

Перечень изучаемых элементов содержания

1. Лексика по теме.
2. Лексические упражнения.

Вопросы для самоподготовки:

1. Составьте тематический англо-русский и русско-английский глоссарий по теме.
2. Назовите категории существующих построек.
3. Назовите основные комнаты в квартире.

ПРАКТИЧЕСКОЕ ЗАДАНИЕ К РАЗДЕЛУ 2

Форма практического задания: текстовые упражнения, лексико-грамматический перевод, темы для беседы, эссе, доклада

Примерный перечень текстов для чтения и перевода к разделу

Вариант 1.

Home

Home, sweet home. It does not matter what your home is like – a country mansion, a more modest detached or semi-detached house, a flat in a block of flats or even a room in a common flat. Anyway, it is the place where you once move in and start to furnish and decorate it to your own

taste. It becomes your second “ego” Your second “ego” is very big and disquieting if you have a house. There is enough space for everything: a hall, a kitchen with an adjacent dining-room, a living-room or a lounge, a couple of bedrooms and closets (storerooms), a toilet and a bathroom. You can walk slowly around the house thinking what else you can do to renovate it. In the hall you cast a glance at the coatrack and a chest of drawers for shoes. Probably, nothing needs to be changed here.

You come to the kitchen: kitchen furniture, kitchen utensils, a refrigerator (fridge) with a freezer, a dishdrainer, an electric or gas cooker with an oven. Maybe, it needs a cooker hood.

The dining-room is lovely. A big dining table with chairs in the center, a cupboard with tea sets and dinner sets. There is enough place to keep all cutlery and crockery in. You know pretty well where things go.

The spacious living-room is the heart of the house. It is the place where you can have a chance to see the rest of your family. They come in the evening to sit around the coffee table in soft armchairs and on the sofa. You look at the wall units, stuffed with china, crystal and books. Some place is left for a stereo system and a TV set. A fireplace and houseplants make the living-room really cosy.

Your bedroom is your private area though most bedrooms are alike: a single or a double bed, a wardrobe, one or two bedside tables and a dressing-table.

You look inside the bathroom: a sink, hot and cold taps and a bath. Here is nothing to see in the toilet except a flush-toilet.

You are quite satisfied with what you have seen, but still doubt disturbs you: “Is there anything to change?” Yes! The walls of the rooms should be papered, and in the bathroom and toilet – tiled! Instead of linoleum there should be parquet floors. Instead of patterned curtains it is better to put darker plain ones, so that they might not show the dirt. You do it all, but doubt does not leave you. Then you start moving the furniture around in the bedroom, because the dressing-table blocks out the light. You are ready to give a sigh of relief, but... suddenly find out that the lounge is too crammed up with furniture.

Those who live in one-room or two-room flats may feel pity for those who live in houses. They do not have such problems. At the same time they have a lot of privileges: central heating, running water, a refuse-chute and... nice neighbours who like to play music at midnight. Owners of small flats are happy to have small problems and they love their homes no less than those who live in three-storeyed palaces. Home, sweet home.

Вариант 2.

My home.

I

We have a nice flat rather **far from** the center of the city. It is in a new sixteen-**storey** high-rise building in Gagarin Avenue. As there are so many storeies in the building it has two lifts.

Our flat is on the fourth **floor**. It has all modern conveniences such as central heating, gas electricity, cold and hot water, and a chute to carry rubbish down.

There are three rooms, a kitchen, a bathroom and a hall in our flat.

The living-room is the largest and most comfortable room in the flat. In the middle of the living-room we have a square dinner-table with six chairs round it. There is a hanging lamp above the table. **To the right** of the dinner-table there is a wall-unit which has several sections: a sideboard, a wardrobe and some shelves. At the opposite wall there is a piano with a piano stool before it.

Between the two large windows there is a little table with a colour TV set on it. Our TV set there are two cosy armchairs. Nothing is more pleasant in rainy weather than to sit in a comfortable armchair and watch TV programmes.

A small round table, a divan-bed and a standard lamp are in the left-hand corner. This table is for newspapers and magazines.

The walls of the living-room are light-green and there are a few prints and water-colours on them.

II

The bedroom is smaller than the living-room and not so light as there is only one window in it. In this room there are two beds with a bedside-table **between** them. An alarm-clock and a small lamp with a pink lamp-shade are on the table. In the left-hand corner there is a dressing-table with a big mirror.

In this room we have a built-in wardrobe with **coat-hangers** to hang clothes on. There is a thick carpet on the floor and plain light-brown curtains on the window.

III

The third room is the study. It is not so large as the dining-room but it is as cosy as all the other rooms.

There is not much furniture in it, only the most necessary pieces. It has a writing-desk with drawers to keep papers in. pens, pencils, a writing-pad and a few dictionaries are lying on the desk. There is a telephone on the left. Just behind it there is a reading lamp. On the right there is a desk-clock and a calendar. A desk-armchair is standing before it. I've also got a computer on a little table near the desk. There are books on the shelves all round the walls. In the right-hand corner there is a bookcase full of books. Among them there are many English books in the original and in translation as I am a student of English.

A small table with a radio is standing in the left-hand corner. Near it there is a sofa with some cushions. In my opinion the study is the best room in our flat.

Примерный перечень заданий к тексту к разделу 2

(??) Match English phrases from the text with their Russian equivalents. Подберите русские эквиваленты к английским словосочетаниям:

- (~) block of flats ~многоквартирный дом
- (~) central heating~центральное отопление
- (~) chest of drawers~комод
- (~) coat rack~вешалка
- (~) crammed up with things~забитый вещами
- (~) detached house~отдельный дом
- (~) dining room~столовая
- (~) dish-drainer~сушилка для посуды
- (~) tea set~ чайный сервиз
- (~) living room ~гостиная
- (~) papered~обклеенный обоями
- (~) utensil~посуда, утварь

(??)Match the words from the text and their synonyms. Подберите к данным словам синонимы.

- (~) apartment ~ flat
- (~) basement ~ cellar
- (~) cooker ~ oven
- (~) coat rack ~ hanger
- (~) dining room ~ eatery
- (~) decorate ~ beautify
- (~) country house ~ cottage
- (~) closet ~ locker
- (~) living room ~ lounge
- (~) owner~ keeper
- (~) hall ~ lobby
- (~) storeroom ~ pantry
- (~) renovate ~ refit

Написать эссе на одну из предложенных тем:

1. My dream house.
2. One's character shows in his or her home.

3. I like to stay at my grandma's place.

4. Home sweet home.

Время — 40 мин, объем 500 - 700 печ. зн.

РУБЕЖНЫЙ КОНТРОЛЬ К РАЗДЕЛУ 2: Форма рубежного контроля – компьютерное тестирование

(??) Choose the correct order of the sentence. Выберите правильный порядок слов в предложении.

(?) In the garden many apple trees there are.

(!) There are many apple trees in the garden.

(?) Many apple trees there are in the garden.

(??) Choose the correct order of the sentence. Выберите правильный порядок слов в предложении.

(?) A meeting at the university there was yesterday.

(?) Yesterday at the university was a meeting there.

(!) There was a meeting at the university yesterday.

(??) Choose the correct order of the sentence. Выберите правильный порядок слов в предложении.

(!) There will be a good wheat crop this year.

(?) Will be a good wheat crop there this year.

(?) A good wheat crop will be there this year.

(??) Choose the correct order of the sentence. Выберите правильный порядок слов в предложении.

(!) How many books did you buy?

(?) Did you buy how many books?

(!) Books how many did you buy?

(??) Choose the correct order of the sentence. Выберите правильный порядок слов в предложении.

(?) Read to the students yesterday what did the teacher?

(!) What did the teacher read to the students yesterday?

(?) Did what the teacher read to the students yesterday?

(??) Choose the correct order of the sentence. Выберите правильный порядок слов в предложении.

(!) Is there a telephone in your room?

(?) A telephone in your room is there?

(!) There is a telephone in your room?

(??) Choose the right synonyms of the word *apartment*. Подберите правильный синоним к слову *apartment*.

(!) flat

(?) cottage

(?) building

(??) Choose the right synonym of the word *basement*. Подберите правильный синоним к слову *basement*.

(?) room

(?) balcony

(!) cellar

(??) Choose the right synonym of the word *cooker*. Подберите правильный синоним к слову *cooker*.

(!) oven

(?) table

(?) closet

(??) Choose the right synonym of the word *coat rack*. Подберите правильный синоним к слову *coat rack*.

(!) hanger

(?) wardrobe

(?) locker

(??) Choose the right synonym of the word *dining room*. Подберите правильный синоним к слову *dining room*.

(?) bathroom

(!) eatery

(?) yard

(??) Choose the right synonym of the word *decorate*. Подберите правильный синоним к слову *decorate*.

(!) beautify

(?) tidy

(?) stop

(??) Choose the right synonym of the word *country house*. Подберите правильный синоним к слову *country house*.

(?) block of flats

(?) apartment building

(!) cottage

(??) Choose the right synonym of the word *closet*. Подберите правильный синоним к слову *country closet*.

(!) locker

(?) room

(?) lift

(??) Choose the right synonym of the word *living-room*. Подберите правильный синоним к слову *living-room*.

(!) lounge

(?) room

(?) garden

(??) Choose the right synonym of the word *owner*. Подберите правильный синоним к слову *owner*.

(!) keeper

(?) tenant

(?) neighbor

(??) Choose the right synonym of the *storeroom*. Подберите правильный синоним к слову *storeroom*.

(!) pantry

(?) basement

(?) hall

(??) Choose the right synonym of the *renovate*. Подберите правильный синоним к слову *renovate*.

(!) refit

(?) clean

(?) open

(??) Choose the right Russian equivalent to the phrase *block of flats*. Подберите правильный перевод к словосочетанию *block of flats*.

(!) многоквартирный дом

(?) загородный дом

(?) офис

(??) Choose the right equivalent to the phrase *central heating*. Подберите правильный перевод к словосочетанию *central heating*.

(?) подвал

(?) запасной выход

(!) центральное отопление

(??) Choose the right equivalent to the phrase *chest of drawers*. Подберите правильный перевод словосочетания *chest of drawers*.

(!) комод

(?) шкаф для посуды

(?) полки

(??) Choose the right equivalent to the phrase *coat rack*. Подберите правильный перевод словосочетания *coat rack*.

(!) вешалка

(?) комод

(?) шкаф

(??) Choose the right equivalent of the word *cooker*. Подберите правильный эквивалент к слову *cooker*.

(!) плита

(?) холодильник

(?) полка

(??) Choose the right equivalent of the word *adjacent*. Подберите правильный эквивалент к слову *adjacent*.

(??) новый

(??) встроенный

(!) примыкающий

(??) Choose the right equivalent of the word *crockery*. Подберите правильный эквивалент к слову *crockery*.

(!) фарфоровая посуда

(??) утварь

(??) вещи

(??) Choose the right equivalent of the word *cutlery*. Подберите правильный эквивалент к слову *cutlery*.

(!) столовые приборы

(?) сервиз

(?) вещи

(??) Choose the right equivalent of the word *freezer*. Подберите правильный эквивалент в слову *freezer*.

(??) шкаф

(??) холодильник

(!) морозильная камера

(??) Choose the right equivalent of the word *cosy*. Подберите правильный эквивалент к слову *cosy*.

(!) удобный

(??) близкий

(??) домашний

(??) Choose the right equivalent of the word *papered*. Подберите правильный эквивалент к слову *papered*.

(!) обклеенный обоями

(??) новый

(??) старый

(??) Choose the right equivalent of the word *owner*. Подберите правильный эквивалент к слову *owner*.

(!) владелец

(??) квартирант

(??) сосед

(??) Choose the right equivalent of the word *tea set*. Подберите правильный эквивалент к слову *tea set*.

(!) чайный сервиз

(??) чайник

(??) поднос

(??) Choose the right equivalent of the word *utensil*. Подберите правильный эквивалент к слову *utensil*.

(??) обои

(??) кран

(!) утварь

(??) Choose the right equivalent of the word *room*. Подберите правильный эквивалент к слову *room*.

(??) подвал

(??) балкон

(!) комната

(??) Choose the right equivalent of the word *renovate*. Подберите правильный эквивалент к слову *renovate*.

(!) отремонтировать

(??) открывать

(??) продавать

(??) Choose the right equivalent of the word *storeroom*. Подберите правильный эквивалент к слову *storeroom*.

(!) кладовая

(??) балкон

(??) подвал

(??) Choose the right equivalent of the word *stove*. Подберите правильный эквивалент к слову *stove*.

(??) холодильник

(??) морозильная камера

(!) плита

(??) Choose the right equivalent of the right word *tap*. Подберите правильный эквивалент к слову *tap*.

(??) холодильник

(??) кухня

(!) кран

(??) Choose the right equivalent of the word *storey*. Подберите правильный эквивалент к слову *storey*.

(!) этаж

(??) балкон

(??) подоконник

(??) Choose the right equivalent of the word *furniture*. Подберите правильный эквивалент к слову *furniture*.

(??) одежда

(??) утварь

(!) мебель

(??) Choose the right equivalent of the word *cooker hood*. Подберите правильный эквивалент к слову *cooker hood*.

(!) вытяжка

(??) плита

(??) шкаф

(??) Choose the right equivalent of the word *bookcase*. Подберите правильный эквивалент к слову *bookcase*.

(!) книжный шкаф

(??) холл

(??) стол

(??) Choose the right equivalent of the word *dish-drainer*. Подберите правильный эквивалент к слову *dish-drainer*.

(!) сушилка для посуды

(??) холодильник

(??) стол

(??) Choose the right equivalent of the word *move to*. Подберите правильный эквивалент к слову *move to*.

(!) переезжать

(??) отремонтировать

(??) украшать

(??) Choose the right equivalent of the word *balcony*. Подберите правильный эквивалент к слову *balcony*.

- (!) балкон
- (??) холл
- (??) стол

(??) Choose the right equivalent of the word *bathroom*. Подберите правильный эквивалент к слову *bathroom*.

- (!) ванная комната
- (??) туалет
- (??) спальня

(??) Choose the right definition to the term *owner*. Подберите правильное определение к термину *owner*.

- (!) a person who owns something
- (??) a person who lives nearby
- (??) a child who has a stepmother

(??) Choose the right definition to the term *living room*. Подберите правильный эквивалент к термину *living room*.

- (!) the main room in a house where people can do things together
- (??) the room in the block of flats
- (??) the room in the hotel

(??) Choose the right definition to the term *mansion*. Подберите правильный эквивалент к термину *mansion*.

- (??) a house for person who is waiting for a pension
- (!) a large house, belonging to a wealthy person
- (??) a large house, belonging to a person who works at university

(??) Choose the right half of the sentence: *Home,* Подберите правильное окончание предложения: *Home,*

- (??) is a castle
- (!) sweet home
- (??) in the country

(??) Choose the right half of the sentence: *It becomes your second...*

Подберите правильное окончание предложения: *It becomes your second...*

- (!) "ego"
- (??) "life"
- (??) "house"

Семестр 2.

РАЗДЕЛ 3.

Тема 3.1. Времена группы Simple.

Цель: Повторение и закрепление грамматического материала по теме «Времена группы Simple».

Перечень изучаемых элементов содержания

1. Время Present Simple.
2. Время Past Simple.
3. Время Future Simple.

Вопросы для самоподготовки:

1. Выполнить грамматические упражнения

Тема 3.2. Daily Rutine. Распорядок дня

Цель: Активизация лексико-грамматического материала в диалогической и монологической речи. Обучение поисковому и просмотровому чтению.

Перечень изучаемых элементов содержания

1. ____ Лексика по теме “Daily routine”.
2. Рассказ о своих привычках и повседневных занятиях.

Вопросы для самоподготовки:

1. Расскажите о своем знакомом-иностранце и его привычках.
2. Расскажите о своих обычных занятиях.
3. Используйте глаголы умственного и физического восприятия.
4. Используйте основные наречия по данной теме

ПРАКТИЧЕСКОЕ ЗАДАНИЕ К РАЗДЕЛУ 3

Форма практического задания: текстовые упражнения, лексико-грамматический перевод, темы для беседы, эссе, доклада

Примерный перечень текстов для чтения и перевода к разделу 3

Вариант 1.

Daily Routine

I'm in the first year at the university, where I'm studying English. My elder sister, Betty, is studying history at the same university. Betty can organize her time wisely, whereas I do not know what order I should do things in. I find it hard to get up on time, and usually I do not get enough sleep. I have to wind two alarm-clocks to make sure I do not oversleep.

My sister, an early riser, is awake by 7 o'clock, refreshed and full of energy. While I'm wandering round the kitchen, fighting the urge to go back to bed, my sister manages to have a quick shower, make her bed, put on make-up, do her hair, eat a full breakfast and set off to the university. It takes me an hour and a half to get ready. I have a hasty bite and rush out of the house. Even if I catch a bus at once I still arrive at the university 15 minutes late, which always makes me feel guilty.

My studies keep me busy all day long. I have 14 hours of English a week. I also have lectures and seminars. At lunchtime I meet up with my sister and we have a snack at the university café. After classes I make myself go to the library where I spend about six hours a week reading for my seminars.

My sister and I come home tired. I always find excuses to put my homework off. Unlike me, my sister manages to do the housework and get down to homework. I like the idea of going to bed early, but quite often I have to sit up late, brushing up on my grammar and vocabulary, though I feel sleepy. My sister says that keeping late hours ruins one's health. Of course, I agree.

As my sister and I do not get any time off during the week, we try to relax on the weekends. One of my greatest pleasures is to lie in bed and read my favourite books. My sister is a sporty person. To keep herself fit, Betty goes for a run in the park; from time to time she works out in the gym.

I hate staying in, and sometimes on Saturday night my sister takes me out to a concert or a play. Sometimes we go to a party or to a disco. But more often than not I end up catching up on my studies and my sister goes out. I wonder how I manage to spoil my leisure time.

Every Monday when I **awaken** I think I should **start a new life**. I honestly think that I must become **well-organised** and correct my **daily routine**. I make plans to **go to keep-fit classes**, to **do shopping** with my sister, to **do the cleaning** and to do a hundred other good things. But then I remember that I have to **call on** my school friend in the evening, and I put off my plans till next Monday. It is always better to start a new life **in a week**.

Вариант 2.

The Daily Program

On week-days the alarm-clock wakes me up and my **working day** begins. It is seven o'clock. If it is spring or summer I jump out of bed, run to the window and open it wide to let the fresh morning air in. The bright sun and the singing of birds **set me onto a cheerful working mood**. In winter I am not so quick to leave my bed, and I bury my head under the pillows pretending not to hear the alarm-clock. But **all the same**, it is time to get up and I start getting ready for my work.

I do my bed and go to the bathroom where I turn on the hot and cold taps. While the water is running into the bath, I **clean (brush) my teeth**. Then I turn off the taps and have my bath. Sometimes I **have a shower**. If I am not **short of time**, I **tidy up my room**. I am through with it in 10 minutes.

While I am having breakfast, I switch on the radio and **listen to** the news.

Breakfast, as doctors say, must be the most **substantial meal** of the day. But I have neither time nor inclination to cook it, so I just have a cup of coffee and some sandwiches. I live in the **suburbs**, and every week-day I **commute** to town.

I **leave** the house at ten minutes to eight, and as I live quite near the station I like to walk there in any weather. My train to town leaves at 8.10. I arrive in town at a quarter to nine. On my way to the office I often meet my **fellow-workers** and colleagues and we go on together **talking shop**.

My working day starts at 9 sharp, I work till half past twelve and then I go out for dinner to a **self-service canteen** which is just round the corner. It does not take me long to have my midday meal. I return to my office at half past one and work steadily till six. During my working hours I haven't a **spare moment** to think of my University classes. I am a student at **the Evening Department** of the University.

We have classes four times a week, and on other days I often spend my evenings in the reading-room of our library preparing my homework. It is not easy to work and study at the same time, but I feel great satisfaction when I think of the future.

Sometimes friends come to my place and we play chess; sometimes we **go to the pictures** or the theatre, but not very often. In summer I like to get out more, so in the evenings I go to the tennis court for a few sets of tennis, or take out my **bike** for a run in the country.

Примерный перечень заданий к тексту к разделу 3

(??) Match English phrases from the text with their Russian equivalents. Подберите русские эквиваленты к английским словосочетаниям

- (~) **working day**~рабочий день
- (~) **make the bed**~застилать кровать
- (~) **sporty**~спортивный
- (~) **in a week**~через неделю
- (~) **fellow-workers**~сослуживцы
- (~) **spare moment**~свободная минутка
- (~) **call on smb.** ~ зайти к кому-то
- (~) **go for a run**~делать пробежку
- (~) **leisure time**~досуг
- (~) **have a snack** ~перекусить
- (~) **suburbs**~пригород
- (~) **short of time**~нехватка времени

(??)Match the words from the text and their synonyms. Подберите к данным словам синонимы.

- (~) **sporty** ~ athletic
- (~) **have a snack** ~ take a quick bite
- (~) **fellow-workers** ~ colleagues
- (~) **oversleep** ~ sleep away
- (~) **leisure time** ~ free time
- (~) **call on** ~ drop in on
- (~) **in suburbs** ~ out of town
- (~) **clean teeth** ~ brush teeth
- (~) **canteen** ~ dining-room
- (~) **go to the pictures** ~ go to the cinema
- (~) **bike** ~ bicycle
- (~) **tidy up room** ~ clean room
- (~) **relax** ~ have a rest

Написать эссе на одну из предложенных тем:

1. How I organize my time.
2. The day of a person is a picture of this person.
3. My busiest day.
4. My day off.
Время — 40 мин, объем 500 - 700 печ. зн.

РУБЕЖНЫЙ КОНТРОЛЬ К РАЗДЕЛУ 3: Форма рубежного контроля – компьютерное тестирование

- (??) Choose the correct order of the sentence. Выберите правильный порядок слов в предложении.
 (?) Mark every day walks to school.
 (!) Mark walks to school every day.
 (?) Mark every to school day walks.
- (??) Choose the correct order of the sentence. Выберите правильный порядок слов в предложении.
 (?) He does swim usually in the evening?
 (?) In the evening does he usually swim?
 (!) Does he usually swim in the evening?
- (??) Choose the right synonyms of the word *sporty*. Подберите правильный синоним к слову *sporty*.
 (!) athletic
 (?) strong
 (?) fast
- (??) Choose the right synonym of the word *fellow-workers*. Подберите правильный синоним к слову *fellow-workers*.
 (?) friends
 (?) relatives
 (!) colleagues
- (??) Choose the right synonym of the word *relax*. Подберите правильный синоним к слову *relax*.
 (!) have a rest
 (?) have a snack
 (?) have a snap
- (??) Choose the right synonym of the word *canteen*. Подберите правильный синоним к слову *canteen*.
 (!) dining-room
 (?) kitchen
 (?) cafe
- (??) Choose the right synonym of the word *in suburbs*. Подберите правильный синоним к слову *in suburbs*.
 (?) in town
 (!) out of town
 (?) in the country
- (??) Choose the right synonym of the word *call on*. Подберите правильный синоним к слову *call on*.
 (!) drop in on
 (?) come in
 (?) call at
- (??) Choose the right synonym of the word *oversleep*. Подберите правильный синоним к слову *oversleep*.
 (?) sleep
 (?) have a sleep
 (!) sleep away
- (??) Choose the right Russian equivalent to the phrase *working day*. Подберите правильный перевод к словосочетанию *working day*.

- (!) рабочий день
 (?) выходной
 (?) отпуск
 (??) Choose the right equivalent to the phrase *short of time*. Подберите правильный перевод к словосочетанию *short of time*.
 (?) свободное время
 (?) рабочее время
 (!) нехватка времени
 (??) Choose the right equivalent to the phrase *leisure time*. Подберите правильный перевод словосочетания *leisure time*.
 (!) досуг
 (?) свободное время
 (?) отпуск
 (??) Choose the right equivalent to the phrase *spare moment*. Подберите правильный перевод словосочетания *spare moment*.
 (!) свободная минутка
 (?) рабочий момент
 (?) быстро
 (??) Choose the right equivalent of the phrase *have a snack*. Подберите правильный эквивалент к словосочетанию *have a snack*.
 (!) перекусить
 (?) обедать
 (?) ужинать
 (??) Choose the right equivalent of the word *alarm-clock*. Подберите правильный эквивалент к слову *alarm-clock*.
 (??) часы
 (??) ключ
 (!) будильник
 (??) Choose the right equivalent of the word *wind*. Подберите правильный эквивалент к слову *wind*.
 (!) заводить
 (??) успевать
 (??) отключать
 (??) Choose the right equivalent of the word *wisely*. Подберите правильный эквивалент к слову *wisely*.
 (!) разумно
 (?) широко
 (?) быстро
 (??) Choose the right equivalent of the word *play*. Подберите правильный эквивалент в слову *play*.
 (??) игра
 (??) кино
 (!) пьеса
 (??) Choose the right equivalent of the word *vocabulary*. Подберите правильный эквивалент к слову *vocabulary*.
 (!) словарный запас
 (??) словарь
 (??) лексика
 (??) Choose the right equivalent of the words *daily routine*. Подберите правильный эквивалент к словосочетанию *daily routine*.
 (!) распорядок дня
 (??) рабочее задание
 (??) расписание
 (??) Choose the right equivalent of the word *reading-room*. Подберите правильный эквивалент к слову *reading-room*.

- (!) читальный зал
- (??) комната отдыха
- (??) библиотека

(??) Choose the right equivalent of the word *pillow*. Подберите правильный эквивалент к слову *pillow*.

- (!) подушка
- (??) будильник
- (??) обед

(??) Choose the right equivalent of the word *sometimes*. Подберите правильный эквивалент к слову *sometimes*.

- (??) редко
- (??) всегда
- (!) иногда

(??) Choose the right equivalent of the word *often*. Подберите правильный эквивалент к слову *often*.

- (??) иногда
- (??) всегда
- (!) часто

(??) Choose the right equivalent of the word *always*. Подберите правильный эквивалент к слову *always*.

- (!) всегда
- (??) редко
- (??) иногда

(??) Choose the right equivalent of the word *bike*. Подберите правильный эквивалент к слову *bike*.

- (!) велосипед
- (??) мотоцикл
- (??) автобус

(??) Choose the right equivalent of the word *department*. Подберите правильный эквивалент к слову *department*.

- (??) курс
- (??) ректорат
- (!) факультет

(??) Choose the right equivalent of the word *tap*. Подберите правильный эквивалент к слову *tap*.

- (??) ванная
- (??) душ
- (!) кран

(??) Choose the right equivalent of the word *commute*. Подберите правильный эквивалент к слову *commute*.

- (!) регулярно ездить на работу из пригорода
- (??) общаться
- (??) возвращаться с работы

(??) Choose the right equivalent of the words *make the bed*. Подберите правильный эквивалент к словам *make the bed*.

- (??) убирать постель
- (??) сидеть на кровати
- (!) стелить постель

(??) Choose the right equivalent of the words *do the bed*. Подберите правильный эквивалент к словам *do the bed*.

- (!) убирать постель
- (??) стелить постель
- (??) сидеть на кровати

(??) Choose the right equivalent of the word *homework*. Подберите правильный эквивалент к слову *homework*.

(!) домашнее задание

(??) работа по дому

(??) работа на дому

(??) Choose the right definitions to the term *colleague*. Подберите правильное определение к термину *colleague*.

(!) someone who works in the same office as oneself

(??) someone who lives in the same apartment as oneself

(??) someone who studies in the same department as oneself

(??) Choose the right definition to the term *housework*. Подберите правильное определение к термину *housework*.

(??) work done in office

(??) studies which must be done at home by students

(!) work done in taking care of a house, esp. cleaning

(??) Choose the right definition to the term *homework*. Подберите правильное определение к термину *homework*.

(!) studies which must be done at home by students

(??) work done in taking care of a house, esp. cleaning

(??) work done in office

(??) Choose the right definition to the term *play*. Подберите правильное определение к термину *play*.

(!) a piece of writing performed by actors in a theatre on television

(??) a new cinema

(??) a first-night performance

(??) Choose the right definition to the term *snack*. Подберите правильное определение к термину *snack*.

(!) an amount of food smaller than a meal

(??) at lunchtime

(??) breakfast

(??) Choose the right definition to the term *suburb*. Подберите правильный эквивалент к термину *suburb*.

(!) an outer area of a town or city, where people live

(??) an area in town

(??) a neighborhood

(??) Choose the right definition to the term *department*. Подберите правильный эквивалент к термину *department*.

(??) a division at school

(!) important division of college

(??) a class

(??) Choose the right half of the sentence: *I have to wind two alarm-clocks to make sure*
Подберите правильное окончание предложения: *I have to wind two alarm-clocks to make sure*

(??) about it

(!) I do not oversleep

(??) I can't sleep

(??) Choose the right half of the sentence: *My studies...*

Подберите правильное окончание предложения: *My studies ...*

(!) keep me busy all day long

(??) keep me at home

(??) besides me

(??) Choose the right half of the sentence: *My sister is....*

Подберите правильное окончание предложения: *My sister is....*

(??) about forty

(?) to become a pianist

(!) a sporty person

(??) Choose the right half of the sentence: *One of my greatest pleasures*

Подберите правильное окончание предложения: *One of my greatest pleasures.. .*

(!) is to lie in bed and read my favourite book

(?) is to watch TV

(?) is to put my homework off

(??) Choose the right half of the sentence: *I also have....* Подберите правильное окончание предложения: *I also have... .*

(!) lectures and seminars

(?) breakfast

(?) six hours a week

(??) Choose the right half of the sentence: *I always find excuses* Подберите правильное окончание предложения: *I always find excuses... .*

(!) to put my homework off

(?) to put off my housework

(?) to be late

(??) Choose the right half of the sentence: *Breakfast, as doctors say* „Подберите правильное окончание предложения: *Breakfast, as doctors say,*

(?) a little unpractical

(?) is not important

(!) must be the most substantial meal of the day

(??) Choose the right half of the sentence: *I live in the suburbs, and every week-day....*

Подберите правильное окончание предложения: *I live in the suburbs, and every week-day....*

(!) I commute to work

(?) I stay at home

(?) I go on talking shop

(??) Choose the right half of the sentence: *I am a student at....* Подберите правильное окончание предложения: *I am a student at....*

(?) school

(!) the Evening Department

(?) the country

(??) Choose the right half of the sentence: *My train to town....* Подберите правильное окончание предложения: *My train to town....*

(!) leaves at 8.10

(?) commute to work

(?) starts at 8.10

РАЗДЕЛ 4.

Тема 4.1. Неопределенные местоимения

Цель: Повторение и закрепление грамматического материала по теме «Present Simple».

Перечень изучаемых элементов содержания:

1. Much, many.
2. Few, little.
3. Some, any, no и их производные.

Вопросы для самоподготовки:

1. Выполнить грамматические упражнения

Тема 4.2. Eating habits.

Цель: Активизация лексико-грамматического материала в диалогической и монологической речи. Обучение поисковому и просмотровому чтению.

Перечень изучаемых элементов содержания

1. Правильное питание.
2. Здоровый образ жизни.
3. Способы бросить вредные привычки.

Вопросы для самоподготовки:

1. Опишите свой режим питания.
2. Здоровый образ жизни.
3. Назовите вредные привычки и способы борьбы с ними.

ПРАКТИЧЕСКОЕ ЗАДАНИЕ К РАЗДЕЛУ 4

Форма практического задания: текстовые упражнения, лексико-грамматический перевод, темы для беседы, эссе, доклада

Примерный перечень текстов для чтения и перевода к разделу 4

Вариант 1.

Eating habits

As I was walking through the gym the other day, I caught a glimpse of an overweight woman across the room. But then I did a double take, and then another. The woman was me — I had seen my own reflection in a distant mirror and, for a split second, hadn't recognized myself. This moment of mistaken identity was disconcerting, but it wasn't all that unusual. Many of us are surprised by our size when reflected in the mirror or a store window — it's like thinking that a recording of your own voice sounds off. And while psychologists have worried for years that media images of super slim starlets would put the nation's collective self-esteem at risk, it turns out that something altogether different has happened. As the population becomes fatter, study after study shows that instead of feeling bad about ourselves, we have entered a collective state of denial about how big we're actually getting.

Look at a **group of silhouettes** and see if you can choose which one matches your body.

A team of researchers led by a group from the University of Illinois at Urbana-Champaign recently asked 3,622 young men and women in Mexico to estimate their body size based on categories ranging from very underweight to obese. People in the normal weight range selected the correct category about 80 percent of the time, but 58 percent of overweight students incorrectly described themselves as normal weight. Among the obese, 75 percent placed themselves in the overweight category, and only 10 percent accurately described their body size. (Notably, a sizable minority who were at a healthy weight described themselves as being underweight.)

The tendency for people to underestimate their body sizes, according to studies in the United States, Canada, Europe and elsewhere, is remarkably consistent across cultures and age groups. So why are so many people in fat denial? Scientists are only now beginning to understand the complicated process in which the brain (in particular, the posterior parietal cortex) integrates signals from all the senses to form our body images. Because our bodies change over time, the brain must constantly adjust its perception. Scientists believe that this internal calibration system can sometimes go haywire, notably for sufferers of anorexia, bulimia and body dysmorphic disorder, and possibly for obese people too.

In the meantime, they certainly know that the brain's body-perception center isn't foolproof. In an experiment called the Pinocchio Illusion, a person can be fooled into thinking that his nose is growing. This happens when someone touching his own nose with closed eyes has his biceps stimulated to feel as if his forearm is moving forward. The brain senses the arm movement but also knows that the fingers are still touching the nose. For both sensations to be true, the brain decides that the nose must be growing.

A few years ago, researchers at University College, London, conducted a similar experiment regarding waist size. While a person's hands were resting on his waist, his wrist tendons were stimulated to create a sensation that they were moving inward — to feel, in other words, as if his waist were shrinking. Brain scans conducted during the experiment showed a marked increase in activity in the posterior parietal cortex, which gave the researchers a glimpse of the brain trying to tweak its perceived body size in real time. “The relative size of our body parts needs to be continuously updated or recalibrated,” said Henrik Ehrsson, lead author of the study, now associate professor of cognitive neuroscience at the Karolinska Institute in Stockholm. “One possibility is that, in people who get obese or who have body-image disorders, something goes wrong with that process.”

While researchers admit that some denial may have to do with personal embarrassment, the consistency of the findings suggests that neural processing and psychology probably both play a role. It is also possible that a few extra pounds isn't an urgent priority for the brain to acknowledge. Researchers at University of Texas Medical Branch in Galveston found that one in three women did not know when they had gained 5 pounds, and about 15 percent weren't aware when they had gained more than 10.

But part of the explanation may have to do with perspective. In a recent study, 3,665 children and **adolescents** in Quebec were given a series of silhouettes showing body sizes ranging from underweight to obese. When asked to describe their own body, nearly 70 percent of the overweight and obese children chose a slimmer silhouette. But the researchers discovered that children with the heaviest parents and peers were far more likely to underestimate their weight than those with healthy-weight parents and friends. “When kids live in an environment in which they see, on a **daily basis**, parents or school peers who are overweight, they may develop inaccurate perceptions of what constitutes a healthy weight,” says Katerina Maximova, assistant **professor of epidemiology** at the University of Alberta. “Their own overweight seems normal by comparison.” Now that health officials estimate that two out of every three adults in the United States are overweight, future generations may not see the difference, either.

Варуант 2.

Six Steps to Changing Bad Eating Habits.

How to overcome unhealthy habits that are keeping you from losing weight and getting fit.

Most of us are creatures of habit. We buy the same foods from the same grocery store, prepare the same recipes over and over, and live within our own familiar routines. But if you're serious about

eating healthier and losing weight, you need to shake it up, change those bad eating habits, and start thinking differently about your diet and lifestyle.

The problem is that we get so comfortable in our ways that it's hard to give up those old habits.

"Many people are skeptical about changing their diets because they have grown accustomed to eating or drinking the same foods, and there is a fear of the unknown or trying something new," says John Foreyt, PhD, director of the Baylor College of Medicine Behavioral Medicine Research Center. Even when you want to change, old habits die hard.

"Over time, habits become automatic, learned behaviors, and these are stronger than new habits you are trying to incorporate into your life," says Foreyt. What helps you stay on track with your weight loss goals?

One thing that helped me was to keep a food diary. I wrote down everything I ate and why I was...

Even those who manage to change their bad eating habits can easily fall back on their old ways during times of stress. When you're feeling weak or vulnerable, automatic responses often override good intentions.

"Everything can be going along just fine until you hit a rough patch and feelings of boredom, loneliness, depression, or ... any kind of stress," says Foreyt. Foreyt says tackling bad eating and exercise habits requires a three-pronged approach:

- * Being aware of the bad habits you want to fix.
- * Figuring out why these habits exist.
- * Figuring out how you'll slowly change your bad eating and exercise habits into healthier new ones.

Another expert notes that you're much more likely to be successful at changing your habits if you take things one step at a time. "Try to gradually incorporate new habits over time, and before you know it, you will be eating more healthfully and losing weight," says Keri Gans, MS, RD, American Dietetic Association spokesperson and a nutritionist in private practice in New York.

Eating a healthier diet may be intimidating at first. But once you see for yourself how good it makes you feel -- and how good healthy food can taste -- you have a better chance of succeeding. Over time, your preferences will change and cravings for bad-for-you foods will fade away.

Here are 6 steps to help you get rid of your old, unhealthy habits and create healthier ones:

1. Take Baby Steps. Making small changes in your diet and lifestyle can improve your health as well as trim your waistline. Some suggestions from the experts:

- * Start each day with a nutritious breakfast.
- * Get 8 hours of sleep each night, as fatigue can lead to overeating.
- * Eat your meals seated at a table, without distractions.
- * Eat more meals with your partner or family.
- * Teach yourself to eat when you're really hungry and stop when you're comfortably full.
- * Reduce your portion sizes by 20%, or give up second helpings.
- * Try lower-fat dairy products.
- * Make sandwiches with whole-grain bread and spread them with mustard instead of mayo.
- * Switch to cafe au lait, using strong coffee and hot skim milk instead of cream.
- * Eat a nutritious meal or snack every few hours.
- * Use nonstick pans and cooking spray instead of oil to reduce the fat in recipes.
- * Try different cooking methods, such as grilling, roasting, baking, or poaching.
- * Drink more water and fewer sugary drinks.
- * Eat smaller portions of calorie-dense foods (like casseroles and pizza) and larger portions of water-rich foods (like broth-based soups, salads, and veggies).
- * Flavor your foods with herbs, vinegars, mustards, or lemon instead of fatty sauces.
- * Limit alcohol to 1-2 drinks per day.

2. Become More Mindful. One of the first steps toward conquering bad eating habits is paying more attention to what you're eating and drinking. "Read food labels, become familiar with lists of ingredients, and start to take notice of everything you put into your mouth," says Gans. Once you

become more aware of what you're eating, you'll start to realize how you need to improve your diet. Some people benefit by keeping food diaries.

3. **Make a Plan; Be Specific.** How are you going to start eating more fruit, having breakfast every day, or getting to the gym more often? Spell out your options. For example: Plan to take a piece of fruit to work every day for snacks, stock up on cereal and fruit for quick breakfasts, and go to the gym on the way to work three times a week. "To say 'I am going to work out more,' won't help you," says Gans. "What will help is thinking about when and how you can fit it into your lifestyle."

4. **Tackle a New Mini-Goal Each Week.** These mini-steps will eventually add up to major change. For example, if your goal is to eat more vegetables, tell yourself you'll try one new veggie each week until you find some you really enjoy. Or look for easy ways to add one more serving of vegetables to your diet each week until you reach your goal. Try topping your lunch sandwich with slices of cucumbers; adding shredded carrots to the muffins you have for breakfast; or topping your dinnertime pizza with sun-dried tomatoes and mushrooms.

5. **Be Realistic.** Don't expect too much from yourself too soon. It takes about a month for any new action to become habit. Slow and steady wins the race -- along with a dose of vigilance.

6. **Practice.** "Focus on dealing with stress through exercise, relaxation, meditation, or whatever works for you, so you don't fall back into those bad habits during periods of stress or use food to help you cope with the situation," advises Foreyt.

Примерный перечень заданий к тексту к разделу 4

(??) Match English phrases from the text with their Russian equivalents. Подберите русские эквиваленты к английским словосочетаниям

(~) an overweight woman ~ женщина с избыточным весом

(~) moment of mistaken identity ~ момент ошибочной идентификации

(~) something altogether different ~ нечто совсем иное

(~) becomes fatter ~ набирать вес

(~) from very underweight to obese ~ от очень маленького веса (недостатка) к ожирению

(~) across cultures ~ в разных культурах

(~) a similar experiment ~ аналогичный эксперимент

(~) associate professor of cognitive neuroscience ~ общество профессоров когнитивной нейробиологии

(~) children with the heaviest parents and peers ~ дети с полными родителями и сверстниками

(~) personal embarrassment ~ личное препятствие(помеха)

(~) a glimpse of the brain ~ вспышка активности мозговой деятельности

(??) Match the words from the text and their synonyms. Подберите к данным словам синонимы.

(~) gym ~ fitness center

(~) brain ~ intellect, mind

(~) mistake ~ error, fault

(~) training ~ study

(~) everyday ~ daily

(~) state ~ situation, standing

(~) disorder ~ frustration, upset

(~) private ~ personal, individual

(~) foolproof ~ simple, onefold, dolly, low-tech

(~) fat ~ thick, stout, fleshy, heavy, puffy

Примерный перечень тем диалогов к разделу 4:

1. *Fast food is very popular among young people. However, many experts consider fast food harmful to our health.*

What can you say for and against fast food?

2. *Many people believe that the only way to lose weight is following a special diet. However,*

doctors consider dieting harmful to our health.

What can you say for and against following a special diet? Which way of keeping fit do you prefer?

3. *Generally modified foods have caused an enormous amount of debate, scientific discussion, and media coverage. As well as benefits, a variety of ecological and human health concerns come with the new advances made possible by genetic modification.*

What can you say for and against the development of genetically modified food?

РУБЕЖНЫЙ КОНТРОЛЬ К РАЗДЕЛУ 4: Форма рубежного контроля – компьютерное тестирование

(??) Match English phrases from the text with their Russian equivalents. Подберите русские эквиваленты к английским словосочетаниям (??)

- (~) an overweight woman ~ женщина с избыточным весом
 - (~) moment of mistaken identity ~ момент ошибочной идентификации
 - (~) something altogether different ~ нечто совсем иное
 - (~) becomes fatter ~ набирать вес
 - (~) from very underweight to obese ~ от очень маленького веса (недостатка) к ожирению
 - (~) across cultures ~ в разных культурах
 - (~) a similar experiment ~ аналогичный эксперимент
 - (~) associate professor of cognitive neuroscience ~ общество профессоров когнитивной нейробиологии
 - (~) children with the heaviest parents and peers ~ дети с полными родителями и сверстниками
 - (~) personal embarrassment ~ личное препятствие(помеха)
 - (~) a glimpse of the brain ~ вспышка активности мозговой деятельности
- (??) Match the words from the text and their synonyms. Подберите к данным словам синонимы(??)**

- (~) gym ~ fitness center
- (~) brain ~ intellect, mind
- (~) mistake ~ error, fault
- (~) training ~ study
- (~) everyday ~ daily
- (~) state ~ situation, standing
- (~) disorder ~ frustration, upset

РУБЕЖНЫЙ КОНТРОЛЬ К РАЗДЕЛУ 4: Форма рубежного контроля – компьютерное тестирование

(??) Match English phrases from the text with their Russian equivalents. Подберите русские эквиваленты к английским словосочетаниям (??)

- (~) an overweight woman ~ женщина с избыточным весом
- (~) moment of mistaken identity ~ момент ошибочной идентификации
- (~) something altogether different ~ нечто совсем иное
- (~) becomes fatter ~ набирать вес
- (~) from very underweight to obese ~ от очень маленького веса (недостатка) к ожирению
- (~) across cultures ~ в разных культурах
- (~) a similar experiment ~ аналогичный эксперимент
- (~) associate professor of cognitive neuroscience ~ общество профессоров когнитивной нейробиологии
- (~) children with the heaviest parents and peers ~ дети с полными родителями и сверстниками
- (~) personal embarrassment ~ личное препятствие(помеха)
- (~) a glimpse of the brain ~ вспышка активности мозговой деятельности

(??) Match the words from the text and their synonyms. Подберите к данным словам синонимы(??)

- (~) gym ~ fitness center
- (~) brain ~ intellect, mind

- (~) mistake ~ error, fault
- (~) training ~ study
- (~) everyday ~ daily
- (~) state ~ situation, standing
- (~) disorder ~ frustration, upset
- (~) private ~ personal, individual
- (~) foolproof ~ simple, onefold, dolly, low-tech
- (~) fat ~ thick, stout, fleshy, heavy, puffy

(??) Match the halves of the sentences. Соедините половины предложений

- (~) While a person's hands were resting on his waist, his wrist tendons were stimulated to create a sensation that they were moving inward — ...~... to feel, in other words, as if his waist were shrinking.
- (~) Scientists are only now beginning to understand the complicated process in which the brain (in particular, the posterior parietal cortex) integrates signals...~...from all the senses to form our body images.
- (~) The tendency for people to underestimate their body sizes, according to studies in the United States, Canada, Europe and elsewhere, is...~... remarkably consistent across cultures and age groups
- (~) This happens when someone touching his own nose with closed eyes...~... has his biceps stimulated to feel as if his forearm is moving forward.
- (~) When asked to describe their own body, nearly 70 percent of the overweight and obese children...~...chose a slimmer silhouette.
- (~) Because our bodies change over time ...~... the brain must constantly adjust its perception.
- (~) "The relative size of our body parts needs to be continuously updated or recalibrated," said Henrik Ehrsson, ...~... lead author of the study, now associate professor of cognitive neuroscience at the Karolinska Institute in Stockholm.
- (~) It is also possible that a few extra pounds isn't ...~... an urgent priority for the brain to acknowledge.
- (~) Now that health officials estimate that two out of every three adults in the United States ...~... are overweight, future generations may not see the difference, either.

(??) Complete the sentences with the words given below. Подставьте слова в предложения(??)

- (~) As I was walking through the gym the other day, I caught a glimpse of an _____ woman across the room. ~ overweight
- (~) Look at a group of _____ and see if you can choose which one matches your body. ~ silhouettes
- (~) Many of us are surprised by our size when reflected in the mirror or a _____ — it's like thinking that a recording of your own voice sounds off. ~ store window
- (~) For both sensations to be true, the brain decides that the nose must be _____. ~ growing
- (~) In the meantime, they certainly know that the brain's body-perception center isn't _____. ~ foolproof
- (~) Notably, a _____ who were at a healthy weight described themselves as being underweight. ~ sizable minority
- (~) In a recent study, 3,665 children and adolescents in _____ were given a series of silhouettes showing body sizes ranging from underweight to obese. ~ Quebec
- (~) The relative size of our body parts needs to be continuously updated or _____. ~ recalibrated
- (~) We have entered a collective _____ about how big we're actually getting. ~ state of denial
- (~) Scientists are only now beginning to understand the complicated process in which the brain integrates _____ from all the senses to form our body images. ~ signals
- (~) People in the normal _____ range selected the correct category about 80 percent of the time. ~ weight
- (~) Nearly 70 percent of the overweight and obese children chose a _____ silhouette. ~ slimmer

(~) Researchers at University College, London, conducted a similar experiment regarding _____. ~ waist size.

(??) Match the terms and their definitions. Соедините термины и их определения(??)

(~) underestimate ~ estimate (something) to be smaller or less important than it actually is

(~) overweight ~ above a weight considered normal or desirable.

(~) obese ~ grossly fat or overweight.

(~) neuroscience ~ any or all of the sciences, such as neurochemistry and experimental psychology, which deal with the structure or function of the nervous system and brain.

(~) adolescent ~ (of a young person) in the process of developing from a child into an adult.

(~) bulimia ~ insatiable overeating as a medical condition, in particular.

(~) anorexia ~ a lack or loss of appetite for food (as a medical condition).

(~) admit ~ confess to be true or to be the case, typically with reluctance.

(??) Put the words in the correct order to make sentences. Восстановите порядок слов в предложениях(??)

(??) Scientists believe that this internal calibration system can sometimes go haywire

(#) believe

(#) this

(#) system

(#) go

(#) Scientists

(#) internal

(#) that

(#) sometimes

(#) calibration

(#) can

(#) haywire

(??) When kids live in an environment in which they see parents or school peers who are overweight, they may develop inaccurate perceptions of what constitutes a healthy weight

(#) kids

(#) an

(#) inaccurate

(#) parents

(#) live

(#) what

(#) When

(#) perceptions

(#) which

(#) develop

(#) environment

(#) in

(#) constitutes

(#) they

(#) of

(#) see

(#) they

(#) overweight

(#) school

(#) who

(#) peers

(#) or

(#) may

(#) are

(#) weight

(#) healthy

(??) Answer the questions. Выберите ответ на вопрос из предложенных вариантов(??)

(??) Most _____ of _____ us _____ creatures _____ of _____:

(!) habit

(?) intention

(?) desire

(??) Many people are skeptical about changing their diets because _____:

(?) it's too difficult for them

(!) they have grown accustomed to eating or drinking the same foods

(?) they want to change nothing in their life

(??) Even when you want to change, old habits _____:

(?) staying alive

(!) die hard

(?) don't want to go away

(??) Forey says tackling bad eating and exercise habits requires a _____ approach.

(?) three-way

(?) three

(!) three-pronged

(??) Start each day with a _____ breakfast.

(!) nutritious

(?) lower-fat

(?) calorie-dense

(??) It takes about a _____ for any new action to become habit.

(?) 3 weeks

(!) month

(?) year

(??) One thing that helped me was _____.

(!) to keep the food diary

(?) whole-grain bread

(?) nutritionist

(??) Match the halves of the sentences. Соедините половины предложений(??)

(~) Even when you want to change, ...~... old habits die hard.

(~) Being aware of...~... the bad habits you want to fix.

(~) Here are 6 steps to help you get rid of...~... your old, unhealthy habits and create healthier ones.

(~) It takes about a month for...~... any new action to become habit.

(~) What will help is thinking about...~... when and how you can fit it into your lifestyle.

(~) Try different cooking methods, ...~... such as grilling, roasting, baking, or poaching.

(~) Being aware of...~... the bad habits you want to fix.

(~) One thing that helped me was...~... to keep a food diary.

(??) Match the words from the text and their synonyms. Подберите к данным словам синонимы(??)

(~) Override ~ cancel

(~) spokesperson ~ reporter

(~) flavour ~ taste

- (~) intimidating ~ frightening
- (~) goal ~ task
- (~) incorporate ~ include
- (~) give up ~ surrender
- (~) poaching ~ cooking
- (~) private ~ personal, individual
- (~) foolproof ~ simple, onefold, dolly, low-tech
- (~) fat ~ thick, stout, fleshy, heavy, puffy

(??) Match the halves of the sentences. Соедините половины предложений

- (~) While a person's hands were resting on his waist, his wrist tendons were stimulated to create a sensation that they were moving inward — ...~... to feel, in other words, as if his waist were shrinking.
- (~) Scientists are only now beginning to understand the complicated process in which the brain (in particular, the posterior parietal cortex) integrates signals...~...from all the senses to form our body images.
- (~) The tendency for people to underestimate their body sizes, according to studies in the United States, Canada, Europe and elsewhere, is...~... remarkably consistent across cultures and age groups
- (~) This happens when someone touching his own nose with closed eyes...~... has his biceps stimulated to feel as if his forearm is moving forward.
- (~) When asked to describe their own body, nearly 70 percent of the overweight and obese children...~...chose a slimmer silhouette.
- (~) Because our bodies change over time ...~... the brain must constantly adjust its perception.
- (~) "The relative size of our body parts needs to be continuously updated or recalibrated," said Henrik Ehrsson, ...~... lead author of the study, now associate professor of cognitive neuroscience at the Karolinska Institute in Stockholm.
- (~) It is also possible that a few extra pounds isn't ...~... an urgent priority for the brain to acknowledge.
- (~) Now that health officials estimate that two out of every three adults in the United States ...~... are overweight, future generations may not see the difference, either.

(??) Complete the sentences with the words given below. Подставьте слова в предложения(??)

- (~) As I was walking through the gym the other day, I caught a glimpse of an _____ woman across the room. ~ overweight
- (~) Look at a group of _____ and see if you can choose which one matches your body. ~ silhouettes
- (~) Many of us are surprised by our size when reflected in the mirror or a _____ — it's like thinking that a recording of your own voice sounds off. ~ store window
- (~) For both sensations to be true, the brain decides that the nose must be _____. ~ growing
- (~) In the meantime, they certainly know that the brain's body-perception center isn't _____. ~ foolproof
- (~) Notably, a _____ who were at a healthy weight described themselves as being underweight. ~ sizable minority
- (~) In a recent study, 3,665 children and adolescents in _____ were given a series of silhouettes showing body sizes ranging from underweight to obese. ~ Quebec
- (~) The relative size of our body parts needs to be continuously updated or _____. ~ recalibrated
- (~) We have entered a collective _____ about how big we're actually getting. ~ state of denial
- (~) Scientists are only now beginning to understand the complicated process in which the brain integrates _____ from all the senses to form our body images. ~ signals
- (~) People in the normal _____ range selected the correct category about 80 percent of the time. ~ weight
- (~) Nearly 70 percent of the overweight and obese children chose a _____ silhouette. ~ slimmer

(~) Researchers at University College, London, conducted a similar experiment regarding _____. ~ waist size.

(??) Match the terms and their definitions. Соедините термины и их определения(??)

(~) underestimate ~ estimate (something) to be smaller or less important than it actually is

(~) overweight ~ above a weight considered normal or desirable.

(~) obese ~ grossly fat or overweight.

(~) neuroscience ~ any or all of the sciences, such as neurochemistry and experimental psychology, which deal with the structure or function of the nervous system and brain.

(~) adolescent ~ (of a young person) in the process of developing from a child into an adult.

(~) bulimia ~ insatiable overeating as a medical condition, in particular.

(~) anorexia ~ a lack or loss of appetite for food (as a medical condition).

(~) admit ~ confess to be true or to be the case, typically with reluctance.

(??) Put the words in the correct order to make sentences. Восстановите порядок слов в предложениях(??)

(??) Scientists believe that this internal calibration system can sometimes go haywire

(#) believe

(#) this

(#) system

(#) go

(#) Scientists

(#) internal

(#) that

(#) sometimes

(#) calibration

(#) can

(#) haywire

(??) When kids live in an environment in which they see parents or school peers who are overweight, they may develop inaccurate perceptions of what constitutes a healthy weight

(#) kids

(#) an

(#) inaccurate

(#) parents

(#) live

(#) what

(#) When

(#) perceptions

(#) which

(#) develop

(#) environment

(#) in

(#) constitutes

(#) they

(#) of

(#) see

(#) they

(#) overweight

(#) school

(#) who

(#) peers

(#) or

(#) may

(#) are

(#) weight

(#) healthy

(??) Answer the questions. Выберите ответ на вопрос из предложенных вариантов(??)

(??) Most _____ of _____ us _____ creatures _____ of _____:

(!) habit

(?) intention

(?) desire

(??) Many people are skeptical about changing their diets because _____:

(?) it's too difficult for them

(!) they have grown accustomed to eating or drinking the same foods

(?) they want to change nothing in their life

(??) Even when you want to change, old habits _____:

(?) staying alive

(!) die hard

(?) don't want to go away

(??) Forey says tackling bad eating and exercise habits requires a _____ approach.

(?) three-way

(?) three

(!) three-pronged

(??) Start each day with a _____ breakfast.

(!) nutritious

(?) lower-fat

(?) calorie-dense

(??) It takes about a _____ for any new action to become habit.

(?) 3 weeks

(!) month

(?) year

(??) One thing that helped me was _____.

(!) to keep the food diary

(?) whole-grain bread

(?) nutritionist

(??) Match the halves of the sentences. Соедините половины предложений(??)

(~) Even when you want to change, ...~... old habits die hard.

(~) Being aware of...~... the bad habits you want to fix.

(~) Here are 6 steps to help you get rid of...~... your old, unhealthy habits and create healthier ones.

(~) It takes about a month for...~... any new action to become habit.

(~) What will help is thinking about...~... when and how you can fit it into your lifestyle.

(~) Try different cooking methods, ...~... such as grilling, roasting, baking, or poaching.

(~) Being aware of...~... the bad habits you want to fix.

(~) One thing that helped me was...~... to keep a food diary.

(??) Match the words from the text and their synonyms. Подберите к данным словам синонимы(??)

(~) Override ~ cancel

(~) spokesperson ~ reporter

(~) flavour ~ taste

(~) intimidating ~ frightening

(~) goal ~ task

(~) incorporate ~ include

(~) give up ~ surrender

(~) poaching ~ cooking

Семестр 3.

РАЗДЕЛ 5.

Тема 5.1. Времена группы Continuous.

Цель: Повторение и закрепление грамматического материала по теме «Времена группы Continuous».

Перечень изучаемых элементов содержания

1. Грамматическое время Present Continuous.
2. Грамматическое время Past Continuous.
3. Грамматическое время Future Continuous.

Вопросы для самоподготовки:

1. Выполнить грамматические упражнения

Тема 5.2. Popular Myths.

Цель: Активизация лексико-грамматического материала в диалогической и монологической речи. Обучение поисковому и просмотровому чтению.

Перечень изучаемых элементов содержания

1. Лексика по теме.
2. Популярные мифы.
3. Психологические исследования.

Вопросы для самоподготовки:

1. Составьте тематический англо-русский и русско-английский глоссарий по теме «Popular Myths».
2. Расскажите о исследовании цвета в психологии.

ПРАКТИЧЕСКОЕ ЗАДАНИЕ К РАЗДЕЛУ 5

Форма практического задания: текстовые упражнения, лексико-грамматический перевод, темы для беседы, эссе, доклада

Примерный перечень текстов для чтения и перевода к разделу 5

Вариант 1.

Popular Myths.

These popular myths from around the world would seem truly weird for every reasonable person.

1. Don't eat lettuce if you want to have children

In the 19th century, English men avoided salads if they wanted to start a family. In the Oxford Dictionary of Superstitions a book on 'Plant Lore' suggested that since lettuce was a 'sterile' plant, it would also make men sterile.

2. Carrots are good for your eyesight

Though some studies have shown that the vitamin A in carrots is good for the eyes, the vegetable alone isn't enough to spark 20/20 vision. This old wives' tale was fabricated by parents trying to get their children to eat their veggies. This originated as a myth during World War II.

3. Not forwarding chain letters will give you bad luck

We all know how this superstition goes – forward a chain letter so you don't receive bad luck.

4. An awkward silence means an angel is passing over

This interesting explanation for a lull in conversation is attributed to Dylan Thomas' *Portrait of the Artist*.

5. Eat grapes at midnight for good luck
On New Year's Eve in Spain, instead of kissing, the superstitious eat twelve grapes at midnight for 12 months of good luck.
6. It's bad luck to chase someone with a broom
In the fourteenth century, brooms were first regarded as a vehicle for witches' transportation. Which is why to this day, it is still considered bad luck to chase someone around with one.
7. Never give a Russian woman an even number of flowers
In Russia, an even number of flowers are for the dead. When you order a dozen roses in Russia you should always ask them to throw in one extra flower for good luck.
8. Pass a newborn baby through a rind of cheese
In Medieval England, expectant mothers made a 'Groaning Cheese' – a large wheel of cheese that matured for nine months as the baby grew. When birth time came, the cheese would be shared out amongst the family – and when nothing but the outer rind was left, the baby would be passed through the wheel of cheese on Christening day to be blessed with a long and prosperous life.
9. Stay forever young by carrying an acorn
In ancient Britain, women carried acorns in their pockets to stay looking young. According to The Encyclopedia of Superstitions, the oak tree was believed to provide longevity and to ward off illness due to its long life.
10. Don't knit on a doorstep during late winter
In Iceland, it is forbidden to knit on a doorstep in late winter, as it is believed to lengthen its duration.

Вариант 2.

Side Effects

Vegetarianism can come with some unexpected side effects

New research suggests that along with **shedding pounds**, slashing cancer risk, and **boosting life expectancy**, vegetarianism could come with less-known side effects:

- Panic attacks
- OCD
- Depression

Her symptoms were sudden and severe. Drew Ramsey is 35-year-old patient had always been fit and active, but her energy had **flatlined**. When she managed **to drag herself to** the gym, it did not help. She felt anxious and was often **on the verge of** tears for no reason, even when she was with friends. Worst of all were her panic attacks, a rare occurrence in the past but now so common that she **was afraid of** losing her job because she had trouble getting out of bed, and she'd become terrified of taking the New York City subway. Ramsey, a Columbia University professor and psychiatrist with 14 years of experience, wanted to put her **on medication**. His patient **demurred**. She was so conscious of what she put in her body, she'd even **given up** meat a year ago, having heard about all the health benefits of vegetarianism. Her case is far from unique. "I hear from vegetarians every day; they have this terrible depression and anxiety and they don't understand why," says Lierre Keith, author of *The Vegetarian Myth*. "People think they are eating beautiful, **righteous** diet, but they don't realize potential dark side."

It has been decades since meat eating has been considered truly healthy. Practically every day, it seems, a new study emerges showing that vegetarian diets are **the key to** everything from shedding pounds to **beating cancer**. One group of California researchers even found evidence that **ditching** meat can tack more than three years onto your **lifespan**. So it was **startling** last year when Australian

researchers revealed that vegetarians reported being less optimistic about the future than **meat eaters**. What's more, they were 18 percent more likely to report depression and 28 percent more likely to **suffer** panic attacks and anxiety. A separate German study **backs this up**, finding that vegetarians were 15 percent more prone to depressive conditions and twice as likely to suffer **anxiety disorders**.

Even the pros find the stats **confounding** in a chicken-or-egg-way. "We don't know if a vegetarian diet causes depression and anxiety, or if people **are predisposed** to those mental conditions **gravitate towards** vegetarianism," says Emily Deans, M.D., a Boston psychiatrist who studies the link between food and mood.

Most likely, says Deans, there is truth to both theories. People with anxious, obsessive, or neurotic tendencies might **be more inclined** to micromanage their plates (in one study, vegetarians had triple the risk of developing **an eating disorder** in comparison with meat lovers). Yet experts all agree that, regardless of where you rank on a scale of 1 to OCD, what you **swallow** plays a **major role** in what happens in your head.

"Food is a factor in **mental health**," says Ramsey. "We should be talking about it. You can't just make **sweeping change** to your diet and expect it won't **have any effect on** you mentally."

Примерный перечень заданий к тексту к разделу 5

(??) Match the words from the text and their synonyms. Подберите к данным словам синонимы.

- (~) reasonable ~ sensible
- (~) avoid ~ shun
- (~) suggest ~ propose
- (~) spark ~ initiate
- (~) fabricate ~ build
- (~) receive ~ acquire
- (~) awkward ~ clumsy
- (~) pass over ~ go through
- (~) lull ~ pause, break
- (~) extra ~ additional
- (~) share out ~ distribute
- (~) prosperous ~ flourishing
- (~) ward off ~ avert

(??) Answer the questions. Выберите ответ на вопрос из предложенных вариантов.

(??) Why did English men avoid eating salads?

- (?) They didn't like its taste.
- (!) They wanted to have children.
- (?) They believed it was unhealthy.

(??) Who spread the myth that carrots can fix your eyesight?

- (!) Mothers.
- (?) Scientists.
- (?) Doctors.

(??) Where and when is it best to eat grapes?

- (?) In France in Christmas.
- (!) In Spain, on New Year's Eve.
- (?) In England on St. Valentine's day.

(??) How did the English make their children have a long life?

- (?) They fed them with milk.
- (?) Their mothers ate fish.
- (!) They ate cheese on their birthdays.

- (??) How should you use acorns to stay young?
 (?) Eat one every morning.
 (?) Sacrifice it to the god of youth.
 (!) Carry it in your pocket.

РУБЕЖНЫЙ КОНТРОЛЬ К РАЗДЕЛУ 5: Форма рубежного контроля – компьютерное тестирование

(??) Match the words from the text and their synonyms. Подберите к данным словам синонимы(??)

- (~) reasonable ~ sensible
 (~) avoid ~ shun
 (~) suggest ~ propose
 (~) spark ~ initiate
 (~) fabricate ~ build
 (~) receive ~ acquire
 (~) awkward ~ clumsy
 (~) pass over ~ go through
 (~) lull ~ pause, break
 (~) extra ~ additional
 (~) share out ~ distribute
 (~) prosperous ~ flourishing
 (~) ward off ~ avert

(??) Answer the questions. Выберите ответ на вопрос из предложенных вариантов(??)

(??) Why did English men avoid eating salads?

- (?) They didn't like its taste.
 (!) They wanted to have children.
 (?) They believed it was unhealthy.

(??) Who spread the myth that carrots can fix your eyesight?

- (!) Mothers.
 (?) Scientists.
 (?) Doctors.

(??) Where and when is it best to eat grapes?

- (?) In France in Christmas.
 (!) In Spain, on New Year's Eve.
 (?) In England on St. Valentine's day.

(??) How did the English make their children have a long life?

- (?) They fed them with milk.
 (?) Their mothers ate fish.
 (!) They ate cheese on their birthdays.

(??) How should you use acorns to stay young?

- (?) Eat one every morning.
 (?) Sacrifice it to the god of youth.
 (!) Carry it in your pocket.

(??) Match the words from the text and their synonyms. Подберите к данным словам синонимы(??)

- | | | | | | | | | |
|-----|----|--------|--------|------|---|-----------|----|------------|
| (~) | | energy | | ~ | | vitality; | | liveliness |
| (~) | | | reason | | | ~ | | cause |
| (~) | to | be | afraid | of | ~ | to | be | terrified |
| (~) | | to | | give | | up | ~ | renounce |

- (~) lifespan ~ lifetime
 (~) subway ~ underground; metro
 (~) unique ~ individual; special
 (~) to rank ~ to classify; to rank
 (~) researcher ~ explorer; investigator
 (~) to report ~ announce

(??) Complete the sentences with the words given below. Подставьте слова в предложения(??)

- (~) When she managed to _____ herself to the gym, it did not help. ~ drag
 (~) She felt anxious and was often on the verge of tears for no reason, even when she was with _____. ~ friends
 (~) She was so conscious of what she put in her body, she'd even given up meat a year ago, having heard about all the _____ of vegetarianism. ~ health benefits
 (~) It has been decades since _____ has been considered truly healthy. ~ meat eating
 (~) One group of California researchers even found _____ that ditching meat can tack more than three years onto your lifespan. ~ evidence
 (~) So it was startling last year when Australian researchers revealed that _____ reported being less optimistic about the future than meat eaters. ~ vegetarians
 (~) What's more, they were 18 percent more likely to report depression and 28 percent more likely to suffer _____ and anxiety. ~ panic attacks
 (~) Even the pros find the stats _____ in a chicken-or-egg-way. ~ confounding
 (~) Yet experts all agree that, regardless of where you rank on a scale of 1 to OCD, what you _____ plays a major role in what happens in your head. ~ swallow
 (~) "Food is a factor in _____," says Ramsey. ~ mental health

(??) Match the terms and their definitions. Соедините термины и их определения(??)

- (~) depression ~ a mental state characterized by a pessimistic sense of inadequacy and a despondent lack of activity
 (~) a chicken-or-egg-way ~ a situation in which it is impossible to say which of two things existed first and which caused the other one
 (~) vegetarianism ~ the theory or practice of living on vegetarian diet
 (~) psychiatrist ~ a physician who specializes in the prevention, diagnosis and the treatment of mental illness
 (~) disorder ~ a physical condition in which there is a disturbance of normal functioning
 (~) cancer ~ a serious disease that is caused when cells in the body grow in a way that is uncontrolled and not normal
 (~) health ~ the condition of being well of free from disease
 (~) theory ~ an idea that is suggested or presented as possibly true but that is not known or proven to be true
 (~) symptom ~ a change in the body or mind which indicates that a disease is present
 (~) medication ~ the act or process of treating a person or disease with medicine

РАЗДЕЛ 6.

Тема 6.1. Времена группы Perfect.

Цель: Повторение и закрепление грамматического материала по теме «Времена группы Perfect».

Перечень изучаемых элементов содержания

1. Грамматическое время Present Perfect.
2. Грамматическое время Past Perfect.
3. Грамматическое время Future Perfect.

Вопросы для самоподготовки:

1. Выполнить грамматические упражнения

Тема 6.2. College life.

Цель: *Активизация лексико-грамматического материала в диалогической и монологической речи. Обучение поисковому и просмотровому чтению.*

Перечень изучаемых элементов содержания

1. Лексика по теме “College life”.
2. Образование в современном мире.
3. My first day at college.

Вопросы для самоподготовки:

1. Education.
2. Advantages and disadvantages of studying abroad.
3. College life.

ПРАКТИЧЕСКОЕ ЗАДАНИЕ К РАЗДЕЛУ 6

Форма практического задания: текстовые упражнения, лексико-грамматический перевод, темы для беседы, эссе, доклада

Примерный перечень текстов для чтения и перевода к разделу 6

Вариант 1.

Advantages and disadvantages of studying abroad

Nowadays more and more student are eager to study abroad, because they feel that studying abroad is better than studying local universities of our country. Of course, getting education in foreign county has a lot of benefits. First of all, studying abroad you have a really good chance to improve your knowledge of the language. When you are surrounded by another language environment, you have an opportunity to develop your listening and speaking skills. I suppose there is no other good way to become fluent.

Also, aside from language, you get to know a new culture, history, lifestyle, customs and so on. Living in any new country is likely to broaden the mind. Many people who have studied abroad say it was one of the best experiences of their lives. It challenges you to step out of your comfort zone while seeing the world and experiencing something entirely new.

It’s great to take a break from your everyday life to experience something that not many people get the chance to see. You’ll meet new people from across the globe and make lifelong bonds and friendships.

There’s no better way to see how people live and understand a culture than by living there. You can learn things you just can’t while you sit in a classroom. Actually living in a foreign place can greatly assist with learning the native language. Living there as opposed to visiting, will give you the chance to get a genuine experience instead of a tourist experience.

Everyday tasks like reading a map, exchanging money and learning to get around on your own is a life lesson waiting for you. These skills can transfer over to being a more profitable employee later on.

Simply taking an extended travel break or getting a job abroad is a great way to see the world, but with studying abroad, you’ll be gaining an education. So you’ll be earning a degree while you’re traveling to maximize your time and money.

The idea of studying abroad can seem like a fabulous opportunity, but there are also plenty of potential downsides: practical, financial, and psychological.

Students have to pay not only for the study but also for the living cost. And students who study abroad are exposed to culture shock and they will have communication barrier. In addition, you will miss your friends and family, feel homesick, at times lost or alienated.

While there are many ways to save up for studying abroad and you may even be able to find scholarships to help you go, studying abroad can be expensive. Besides tuition, you also have to factor in living expenses, travel costs and other costs you may not have anticipated.

Примерный перечень заданий к тексту к разделу 6

(??) Match English phrases from the text with their Russian equivalents. Подберите русские эквиваленты к английским словосочетаниям

(~) has a lot of benefits ~иметь много преимуществ

(~) a good chance to improve your knowledge ~ хороший шанс улучшить ваши знания

- (~) it's great to take a break from your everyday life ~ это здорово взять перерыв от будничной жизни
- (~) assist with learning the native language ~ содействовать изучению местного языка
- (~) you'll be earning a degree ~ вы будете получать высшее образование
- (~) plenty of potential downsides ~ множество возможных минусов
- (~) different habits and customs you'll have to get used to ~ разные привычки и обычаи, к которым вам придется привыкнуть
- (~) the quality of medical facilities ~ качество медицинского обслуживания
- (~) to protect your money ~ защищать свои деньги
- (~) it entails lots of hard work ~ это влечет за собой тяжелый труд

(??) Match the words from the text and their synonyms. Подберите к данным словам синонимы.

- (~) fluent ~ smooth spoken
- (~) entirely new ~ brand-new
- (~) take a break ~ take a time-out
- (~) idea ~ concept
- (~) diseases ~ sickness
- (~) life ~ existence
- (~) exciting ~ thrilling
- (~) facilities ~ equipment
- (~) get sick ~ be ill
- (~) customs ~ traditions
- (~) too familiar ~ well-known

Написать эссе на одну из предложенных тем:

1. Our college life needs changes.
 2. Some advice for college students.
 3. Education reform. To be or not to be.
 4. To my mind, colleges shouldn't provide students with general knowledge. Emphasis should be placed on professional skills.
- Время — 40 мин, объем 500 - 700 печ. зн.

Примерный перечень тем диалогов к разделу 6:

1. Online education is a growing industry, but is it a blessing or a cue?
2. Many parents encourage their children to study well by giving extra pocket money for each good mark.
3. Exams are a fair way of testing students.

РУБЕЖНЫЙ КОНТРОЛЬ К РАЗДЕЛУ 6: Форма рубежного контроля – компьютерное тестирование

(??) Match English phrases from the text with their Russian equivalents. Подберите русские эквиваленты к английским словосочетаниям(??)

- (~) has a lot of benefits ~ иметь много преимуществ
- (~) a good chance to improve your knowledge ~ хороший шанс улучшить ваши знания
- (~) it's great to take a break from your everyday life ~ это здорово взять перерыв от будничной жизни
- (~) assist with learning the native language ~ содействовать изучению местного языка
- (~) you'll be earning a degree ~ вы будете получать высшее образование
- (~) plenty of potential downsides ~ множество возможных минусов
- (~) different habits and customs you'll have to get used to ~ разные привычки и обычаи, к которым вам придется привыкнуть
- (~) the quality of medical facilities ~ качество медицинского обслуживания

- (~) to protect your money ~ защищать свои деньги
 (~) it entails lots of hard work ~ это влечет за собой тяжелый труд

(??) Match the words from the text and their synonyms. Подберите к данным словам синонимы(??)

- (~) fluent ~ smooth spoken
 (~) entirely new ~ brand-new
 (~) take a break ~ take a time-out
 (~) idea ~ concept
 (~) diseases ~ sickness
 (~) life ~ existence
 (~) exciting ~ thrilling
 (~) facilities ~ equipment
 (~) get sick ~ be ill
 (~) customs ~ traditions
 (~) too familiar ~ well-known

(??) Match the halves of the sentences.

- (~) It challenges you to step out of your comfort zone... ~ ... while seeing the world and experiencing something entirely new.
 (~) Living there as opposed to visiting ... ~ ... will give you the chance to get a genuine experience instead of a tourist experience.
 (~) These skills can transfer over... ~ ... to being a more profitable employee later on.
 (~) Students have to pay not only for the study... ~ ... but also for the living cost.
 (~) There are many documents to get... ~ ... in order and applications to fill out.
 (~) You'll need to know what to do... ~ ... if you get sick or encounter another emergency abroad since you're a long way from people who can help.
 (~) Of course, there are ways to protect your money... ~ ... while traveling abroad and to ensure you're safety while traveling, but things can happen anywhere.

(??) Complete these sentences choosing a suitable variant. Закончите предложение, выбрав обстоятельство времени.

- (??) Have you _____ been to Scotland?
 (!) ever
 (?) usually
 (?) last month
 (??) We had terrible weather _____.
 (?) since then
 (!) last week
 (?) for a long time
 (??) _____ have you been living here?
 (!) How long
 (?) When
 (?) Where
 (??) _____ Ann had just left.
 (!) When I arrived,
 (?) The day before yesterday
 (?) When I come

Choose the correct form of the verb. Выберите правильную форму глагола.

- (??) I _____ many English people yet, only my teachers.
 (!) have not met
 (?) didn't meet

- (?)don't meet
 (??)I _____ learning English at school in Switzerland when I was eleven.
 (!)started
 (?)have started
 (?)was starting
 (??)I _____ an exam.
 (?)had just taken
 (!)have just taken
 (?)just took
 (??)I _____ Mom and Dad for a long time.
 (?)didn't see
 (?)don't see
 (!)haven't seen
 (??)My parents _____ to England, and they don't speak English.
 (?)had never been
 (?)has never been
 (!)have never been

(??) Choose the correct form of the verb. Выберите правильную форму глагола.

- (~) My dog looked guilty. He _____ some food from the kitchen table. ~ had taken,
 (~) It was a hard match. At half-time, the ambulance _____ one of the footballers to hospital. ~ Took
 (~)'This shirt is £45, sir.' - 'That's fine. I _____ it.' ~ 'I'll take

(??) Choose the correct form of the verb. Выберите правильную форму глагола.

- (~) I think we should buy a new car. We _____ this one for ages. ~ 've had
 (~) Don't phone at 8.00 this evening. We _____ dinner then. ~ 'll be having
 (~) We _____ a lovely picnic until my wife was stung by a bee having. ~ were

(??) Choose the correct form of the verb. Выберите правильную форму глагола.

- (~)My favourite white T-shirt went pink. I _____ with my daughter's red sweater. ~ had washed
 (~)'Why are you all wet?' c) _____ the car.' ~ 've been washing my car
 (~)'Where are my jeans?' 'I a) _____ them at the moment. Sorry. ~ I'm washing ~ am washing

(??) Choose the correct form of the verb. Выберите правильную форму глагола.

- (~)My sister is a teacher. She _____ history at the local high school. ~
 (~)At the end of this term I _____ for six years. ~ will have been teaching ~ teaches
 (~)This year Ingrid c) _____ Mathematics at Shimla Public School. ~ is teaching

(??)Put the words in the correct order to make sentences. Восстановите порядок слов в предложениях.

1.

- (#) have
 (#) you
 (#) ever
 (#) been
 (#) to
 (#) London
 (#)?

2.

- (#) I
 (#) often
 (#) have
 (#) been

(#) there

3.

(#) have

(#) you

(#) read

(#) the

(#) newspaper

(#) today

(#) ?

(??)Put the words in the correct order to make sentences. Восстановите порядок слов в предложениях.

1.

(#) he

(#)hasn't

(#)finished

(#) his

(#) work

(#) yet

2.

(#) I

(#) have

(#) already

(#) read

(#) this

(#) book

3.

(#)I

(#) have

(#)never

(#) read

(#) that

(#) book

РАЗДЕЛ 7.

Тема 7.1. Времена группы Perfect Continuous.

Цель: Повторение и закрепление грамматического материала по теме «Времена группы Perfect Continuous».

Перечень изучаемых элементов содержания

1. Грамматическое время Present Perfect Continuous.
2. Грамматическое время Past Perfect Continuous.
3. Грамматическое время Future Perfect Continuous.

Вопросы для самоподготовки:

- 1.Выполнить грамматические упражнения

Тема 7.2. Global languages.

Цель: Активизация лексико-грамматического материала в диалогической и монологической речи. Обучение поисковому и просмотровому чтению.

Перечень изучаемых элементов содержания

1. Лексика по теме “Global languages”.
2. Global English.
3. Russian language in the world.

Вопросы для самоподготовки:

1. Роль и место английского языка в мире.
2. Роль и место русского языка в мире.

ПРАКТИЧЕСКОЕ ЗАДАНИЕ К РАЗДЕЛУ 7

Форма практического задания: текстовые упражнения, лексико-грамматический перевод, темы для беседы, эссе, доклада

Примерный перечень текстов для чтения и перевода к разделу 7

Вариант 1.

Global English

The English language is now the first language of about 400 million people, the native language of 12 nations and the official or semiofficial language of 33 more nations. That means one in every seven people in the world speaks English. The English language has become the “new Latin” of the century, the world’s top tongue. One billion people speak English. That’s 20% of the world population. For the other 600 million it’s either a second language or a foreign language. There are more than 500,000 words in the Oxford English Dictionary. Compare that with the vocabulary of German (about 200,000) and French (about 100,000) At present no other language on Earth is better suited to play the role of a world language.

English is so widespread nowadays because it has become the standard language for all kinds of international communication: 80% of all information in the world’s computers is in English; nearly 50% of all the companies in Europe communicate with one another in English; 75% of all international letters are in English. English is also the international language of business people, pilots, diplomats and politicians, sportsmen and scientists, doctors and students, musicians and singers.

Obviously English is going to become even more important as a global language, dominating world trade, computers and media.

Not so long ago learning English was not much fun. You only had to read boring texts, translate them from English into Russian and back and learn lists of words by heart.

Today learning English has become much more exciting. Students can enjoy and kind of pronunciation and various accents listening to the CDs read by native speakers. Watching video and DVD films allow students to see authentic movies with or without subtitles. You can use the computer not only for playing games but also for acquiring knowledge. The Internet is a boundless world of learning opportunities. There are a lot of sites providing different activities, students’ cafes and chats. You can ask any questions to the world’s top teachers and you will get your answers in a second. You can find the words of popular songs in English and sing along with your favorite singers. And finally, if you can afford it, go abroad and learn English with native speakers in an English-speaking country.

Because English is so widely spoken, it has often been referred to as a “global language”, the lingua franca of the modern era. While English is not an official language in many countries, it is currently the language most often taught as a second language around the world. Some linguists believe that it is no longer the exclusive cultural sign of “native English speakers”, but it rather a language that is absorbing aspects of cultures worldwide as it continues to grow. It is, by international treaty, the official language for aerial and maritime communications, as well as one of the official languages of the European Union, the United Nations, and most international athletic organizations, including the International Olympic Committee.

English is the language most often studied as a foreign language in the European Union (by 89% of schoolchildren), followed by French (32%), German (18%), and Spanish (8%). It is also the most studied in the People’s republic of China, Japan, South Korea, and Taiwan.

Books, magazines, and newspapers written in English are available in many countries around the world. English is also the most commonly used language in the sciences. In 1997, the Science

Citation Index reported that 95% of its articles were written in English, even though only half of them came from authors in English-speaking countries.

Вариант 2. ***Russian Language in the world***

In the XX century Russian language was included in the so-called world (global) languages. The spread of the Russian language geographically and territorially was largely the result of the actions of the Russian **empire**, then the USSR. The status of the Russian language was **enshrined** in the United Nations, where Russian is a working language.

In the early XX century Russian language owned by **approximately** 150 million people – mostly citizens of the Russian Empire. Over the next 90 years, the number of knowledgeable Russian language has **increased** to approximately 350 million people, with 286 million of them lived in the USSR, where Russian was the state language and for the most part, its inhabitants were the native language, and over 70 million people (mainly in the republics of the USSR, Eastern European, Balkan countries and some Asian countries) also to some **extent** know Russian language.

Russian is an East Slavic language and an official language in Russia, Belarus and Kyrgyzstan. It is an unofficial but widely spoken language in Ukraine, Moldova, Latvia, Estonia, and to a lesser extent, the other countries that were once **constituent** republics of the Soviet Union and **former participants** of the Eastern Bloc. Russian belongs to the family of Indo-European languages and is one of the three living members of the East Slavic languages. Written examples of Old Slavonic are **attested** from the 10th century onwards.

Russian is the eighth most spoken language in the world by number of native speakers and the seventh by total number of speakers. The Russian language is one of the six official languages of the United Nations.

Russian is a Slavic language of the Indo-European family. Over the course of centuries, the vocabulary and literary style of Russian have also been **influenced** by western and Central European languages such as Greek, Latin, Polish, Dutch, German, French, Italian and English, and to a lesser extent the language to the south and the east: Uralic, Turkish, Persian, Arabic, as well as Hebrew. It is also regarded by the United States Intelligence Community as a “**hard target**” language, due to both its difficulty to master for English speakers and its critical role in American world policy.

In the end, about the Russian language in the world following picture: the Russian language is spoken by approximately 170 million people, 350 million have a good **grasp of**. Outside their historical homeland (Russia) is home to more than 30 million people, for whom Russian is their native language. 180 million people, the **inhabitants** of the countries near and far abroad, study Russian language. All these factors make Russian language a means of global communication.

Примерный перечень заданий к тексту к разделу 7

(??) Match English phrases from the text with their Russian equivalents. Подберите русские эквиваленты к английским словосочетаниям

- (~) lingua franca~лингва-франка
- (~) native language~родной язык
- (~) go abroad~поехать за границу
- (~) world trade~мировая торговля
- (~) various accents~различные акценты
- (~) acquiring knowledge~приобретение знания
- (~) authentic movies~оригинальные фильмы
- (~) international treaty~международная конвенция
- (~) “hard target” ~ перспективный
- (~) grasp of ~общепонятный
- (~) United Nations~Организация Объединенных Наций
- (~) European Union~Европейский Союз
- (~) by heart~ наизусть

(??) Match the words from the text and their synonyms. Подберите к данным словам синонимы.

- (~) nation ~ people
- (~) language ~ tongue
- (~) dominating ~ commanding
- (~) abroad ~ overseas
- (~) treaty ~ convention
- (~) maritime ~ marine
- (~) aerial ~ airy
- (~) aspect ~ phase
- (~) union ~ confederation
- (~) approximately ~ about
- (~) former ~ ex
- (~) participant ~ member
- (~) communication ~ touch

Написать эссе на одну из предложенных тем:

1. Is the Russian the most difficult language to learn?
2. Why do you think people try to protest against the influence of the English language?
3. You are as many times a man as many languages you know.
4. Language is human communication through speech, writing, or both.
Время — 40 мин, объем 500 - 700 печ. зн.

Примерный перечень тем докладов к разделу 7:

1. Language families.
2. The Slavic languages.
3. The languages spoken in Great Britain.
4. American English is one of the many varieties of English.

Примерный перечень тем диалогов к разделу 7:

1. Learning a foreign language makes people work hard.
2. What future for the English language is predicted?
3. British and American English.
4. In its role as a global language, Russian has become one of the most important academic and professional tools.

РУБЕЖНЫЙ КОНТРОЛЬ К РАЗДЕЛУ 7: Форма рубежного контроля – компьютерное тестирование

(??) Choose the correct order of the sentence. Выберите правильный порядок слов в предложении.

- (?) I have been never to London.
- (!) I have never been to London.
- (?) I never have been to London.

(??) Choose the correct order of the sentence. Выберите правильный порядок слов в предложении.

- (?) I have been often there.

- (?) I often have been there.
 (!) I have often been there.
- (??) Choose the correct order of the sentence. Выберите правильный порядок слов в предложении.
 (?) He yet hasn't finished his work.
 (!) He hasn't finished his work yet.
 (?) He hasn't yet finished his work.
- (??) Choose the correct order of the sentence. Выберите правильный порядок слов в предложении.
 (?) I already have read this book.
 (!) I have already read this book.
 (?) I have this book already read.
- (??) Choose the correct order of the sentence. Выберите правильный порядок слов в предложении.
 (!) I have never read that book.
 (?) I never have read that book.
 (?) I have read that book never.
- (??) Choose the correct order of the sentence. Выберите правильный порядок слов в предложении.
 (!) Have you read the newspaper today?
 (?) You read the newspaper read today?
 (?) Have you today read the newspaper?
- (??) Choose the right synonyms of the word *nation*. Подберите правильный синоним к слову *nation*.
 (!) people
 (?) empire
 (?) union
- (??) Choose the right synonym of the word *language*. Подберите правильный синоним к слову *language*.
 (?) communication
 (?) knowledge
 (!) tongue
- (??) Choose the right synonym of the word *union*. Подберите правильный синоним к слову *union*.
 (!) confederation
 (?) communication
 (?) dream
- (??) Choose the right synonym of the word *abroad*. Подберите правильный синоним к слову *abroad*.
 (!) overseas
 (?) maritime
 (?) aerial
- (??) Choose the right synonym of the word *participant*. Подберите правильный синоним к слову *participant*.
 (?) treaty
 (!) member
 (?) union
- (??) Choose the right synonym of the word *treaty*. Подберите правильный синоним к слову *treaty*.
 (!) convention
 (?) city
 (?) union
- (??) Choose the right synonym of the word *approximately*. Подберите правильный синоним к слову *approximately*.
 (?) after
 (?) at the moment
 (!) about
- (??) Choose the right Russian equivalent to the phrase *lingua franca*. Подберите правильный перевод к словосочетанию *lingua franca*.

- (!) лингва-франка
 (?) мировая торговля
 (?) заграница
 (??) Choose the right equivalent to the phrase *native language*. Подберите правильный перевод к словосочетанию *native language*.
 (?) коренной житель
 (?) родная речь
 (!) родной язык
 (??) Choose the right equivalent to the phrase *European Union*. Подберите правильный перевод словосочетания *European Union*.
 (!) Европейский Союз
 (?) Советский Союз
 (?) Национальный Союз
 (??) Choose the right equivalent to the phrase *by heart*. Подберите правильный перевод словосочетания *by heart*.
 (!) наизусть
 (?) быстро
 (?) от сердца
 (??) Choose the right equivalent of the words *various accents*. Подберите правильный эквивалент к слову *various accents*.
 (!) различные акценты
 (?) международные акценты
 (?) новые акценты
 (??) Choose the right equivalent of the words *world trade*. Подберите правильный эквивалент к слову *world trade*.
 (??) мировые цены
 (??) мировой кризис
 (!) мировая торговля
 (??) Choose the right equivalent of the words *authentic movies*. Подберите правильный эквивалент к слову *authentic movies*.
 (!) оригинальные фильмы
 (??) фильмы с субтитрами
 (??) немые фильмы
 (??) Choose the right equivalent of the words *United Nations*. Подберите правильный эквивалент к слову *United Nations*.
 (!) Организация Объединенных Наций
 (?) Европейский Союз
 (?) Соединенные Штаты Америки
 (??) Choose the right equivalent of the words *acquiring knowledge*. Подберите правильный эквивалент к слову *acquiring knowledge*.
 (??) новые знания
 (??) языковые знания
 (!) приобретение знаний
 (??) Choose the right equivalent of the words “*hard target*”. Подберите правильный эквивалент к слову “*hard target*”.
 (!) перспективный
 (??) современный
 (??) оригинальный
 (??) Choose the right equivalent of the word *scientist*. Подберите правильный эквивалент к слову *scientist*.
 (!) ученый
 (??) дипломат
 (??) бизнесмен

(??) Choose the right equivalent of the word *article*. Подберите правильный эквивалент к слову *article*.

- (!) статья
- (??) доклад
- (??) перевод

(??) Choose the right equivalent of the word *vocabulary*. Подберите правильный эквивалент к слову *vocabulary*.

- (!) словарный запас
- (??) словарь
- (??) переводчик

(??) Choose the right equivalent of the word *opportunity*. Подберите правильный эквивалент к слову *opportunity*.

- (??) язык
- (??) знание
- (!) возможность

(??) Choose the right equivalent of the word *sign*. Подберите правильный эквивалент к слову *sign*.

- (??) статья
- (??) предложение
- (!) признак

(??) Choose the right equivalent of the word *subtitles*. Подберите правильный эквивалент к слову *subtitles*.

- (!) субтитры
- (??) фильмы
- (??) языки

(??) Choose the right equivalent of the word *empire*. Подберите правильный эквивалент к слову *empire*.

- (!) империя
- (??) нация
- (??) государство

(??) Choose the right definitions to the term *pilot*. Подберите правильное определение к термину *pilot*.

- (!) a person who controls an aircraft or spacecraft
- (??) a scientist who specializes in medical operation
- (??) a person who works in hospital

(??) Choose the right definition to the term *diplomat*. Подберите правильное определение к термину *diplomat*.

- (??) a person who runs a hospital
- (??) a person who works in dental clinic
- (!) a person who represents one country in another

(??) Choose the right definition to the term *politician*. Подберите правильное определение к термину *politician*.

- (!) a person whose business is politics
- (??) a person who performs on stage
- (??) a person who plays in orchestra

(??) Choose the right definition to the term *vocabulary*. Подберите правильное определение к термину *vocabulary*.

- (!) words known, learnt, used
- (??) translated words
- (??) words in different languages

(??) Choose the right definition to the term *article*. Подберите правильное определение к термину *article*.

- (!) a separate piece of writing in a newspaper, magazine
- (??) a written words in newspaper

(??) a story in magazine

(??) Choose the right definition to the term *linguist*. Подберите правильный эквивалент к термину *linguist*.

(!) a person who is good at foreign languages

(??) a person who graduated from university

(??) a person works in a library

(??) Choose the right definition to the term *inhabitant*. Подберите правильный эквивалент к термину *inhabitant*.

(??) a person who lives in town

(!) a person who is lives in particular place for a long period of time

(??) a person who lives in the country

(??) Choose the right half of the sentence: *The English language is now....* Подберите правильное окончание предложения: *the English language is now*

(??) the second language of about 500 million people

(!) the first language of about 400 million people

(??) the native language in England

(??) Choose the right half of the sentence: *There are more than 500,000 words...*

Подберите правильное окончание предложения: *There are more than 500,000 words ...*

(!) in the Oxford English Dictionary

(??) in the Russian Dictionary

(??) in English

(??) Choose the right half of the sentence: *The Internet is....*

Подберите правильное окончание предложения: *The Internet is....*

(??) a grasp of English

(??) lingua franca

(!) a boundless world of learning opportunity

(??) Choose the right half of the sentence: *Today learning English has become...*

Подберите правильное окончание предложения: *Today learning English has become....*

(!) much more exciting

(??) more difficult

(??) easier

(??) Choose the right half of the sentence: *Russian is....*

Подберите правильное окончание предложения: *Russian is....*

(!) a Slavic language of the Indo-European family

(??) a second language

(??) a first language

(??) Choose the right half of the sentence: *There are a lot of sites providing....* Подберите правильное окончание предложения: *There are a lot of sites providing....*

(!) different activities, students' cafes and chats

(??) authentic movies

(??) learning English

(??) Choose the right half of the sentence: *The Russian language....* Подберите правильное окончание предложения: *The Russian language...*

(??) is one of the six official languages in European Union

(??) is native language

(!) is one of the six official languages of the United Nations

(??) Choose the right half of the sentence: *Russian....*

Подберите правильное окончание предложения: *Russian*

(!) is a Slavic language of the Indo-European family

(??) is a language in science

(??) is a language of communication

(??) Choose the right half of the sentence: *English is also the most commonly used language....*
Подберите правильное окончание предложения: *English is also the most commonly used language....*

(??) in the United Nations

(!) in the sciences

(??) in European Union

(??) Choose the right half of the sentence: *Today learning English has become much more ...*

Подберите правильное окончание предложения: *Today learning English has become much more...*

(!) exciting

(??) interesting

(??) boring

(??) Choose the right half of the sentence: *Written examples of Old Slavonic are attested*

Подберите правильное окончание предложения: *Written examples of Old Slavonic are attested....*

(!) from the 10th century onwards

(??) from the 18th century onwards

(??) from the 21st century onwards

(??) Choose the right half of the sentence: *I have never....* Подберите правильное окончание предложения: *I have never*

(!) been to London

(??) was in London

(??) already been to London

(??) Choose the right half of the sentence: *I* Подберите правильное окончание предложения: *I*

(??) already have read this book

(!) have already read this book

(??) read already have this book

Семестр 4.

РАЗДЕЛ 8.

Тема 8.1. Passive Voice.

Цель: Повторение и закрепление грамматического материала по теме «Passive Voice».

Перечень изучаемых элементов содержания

1. Образование форм Present, Past, Future Simple, Continuous, Perfect Passive.
2. Сравнение действительного залога и страдательного залога.
3. Употребление страдательного залога.

Вопросы для самоподготовки:

1. Выполнить грамматические упражнения

Тема 8.2. Social life.

Цель: Активизация лексико-грамматического материала в диалогической и монологической речи. Обучение поисковому и просмотровому чтению.

Перечень изучаемых элементов содержания

1. _____ Лексика по теме “Social life”.
2. _____ Family matters.
3. _____ Three Generations Under One Roof.

Вопросы для самоподготовки:

1. _____ Составьте тематический англо-русский и русско-английский глоссарий по теме “Jobs and Professions”.
2. _____ Назовите специальности и расскажите о требованиях, предъявляемых к этим специалистам.
3. _____ Перечислите ряд специальностей и расскажите о требованиях, предъявляемых к этим специалистам.

ПРАКТИЧЕСКОЕ ЗАДАНИЕ К РАЗДЕЛУ 8

Форма практического задания: текстовые упражнения, лексико-грамматический перевод, темы для беседы, эссе, доклада

Примерный перечень текстов для чтения и перевода к разделу 8

Вариант 1.

Family matters. “Why is my child acting this way?”

Many parents ask, “Why is my child acting this way?” Children misbehave for many reasons. The information given in this lesson will help you understand why your child misbehaves. Once you understand why a young child is misbehaving, it is easier to choose effective guidance techniques to handle the situation. Children need to feel that they belong to you, to the family, to the class at school, to a group of friends. They may misbehave to gain membership or to find out if they will still be accepted. Thus, it is important to let children know you love them and that they are still part of the family, even when they behave badly. Children misbehave to get attention. To a child, any kind of attention is better than no attention.

Some children feel their parents do not like them or do not talk or spend time with them. Therefore, these children act up to gain attention. Children who feel this way may even try to get in trouble to be noticed by a parent. Give your child attention when he or she is behaving well. Don't make your child misbehave to get your attention.

Children misbehave when they feel inadequate or lack confidence. They may act out when afraid to try new things or fear failure at a new task. Help children understand that everyone makes mistakes. Children misbehave when they do not feel well. Children need 8-12 hours of sleep each night, healthful foods, fresh air, and exercise every day. Without these essentials, they may be hard to get along with, just as an adult might be. Most discipline problems occur around 8 a.m., noon, p.m., and 8 p.m., times when children are hungry and tired. A change in behavior is often a sign that a child is ill or has a physical discomfort. Be careful not to punish your child for having a physical ailment.

Children misbehave when they are upset. A change in the season, daylight savings time, or a new schedule are minor factors that can upset a child's routine. Major factors can include divorce or moving to a new home. The child does not know how to act in the new situation and needs reassurance and instruction to guide their behavior. Children misbehave when they are disappointed. A canceled trip, a parent that does not show up for visitation, or a rained-out ball game can cause frustration and irritability in all of us. This is when children need adults who can accept their feelings to help them cope with their disappointment.

Children misbehave when they are discouraged. Adults are often too quick to tell a child when they do something wrong and forget to tell them what they are doing right. Children who believe that they are bad will act bad, and perhaps hurt others. A child who believes he or she is stupid will not do well in school. Children need praise and approval, even for small things like saying “thank you.” This prevents them from having to misbehave to get attention. People often say discouraging things to children that they would never say to an adult. Try to show your child the same courtesy and encouragement that you give your adult friends.

Children misbehave when they feel unloved. The bond between parent and child makes the child want to please the parent by behaving well. Parental love motivates the parent to care for the child. A loving relationship is essential for positive discipline to guide the child's behavior. Your child's actions will improve if you show signs of love: hugs, kind words, and sharing experiences. Children may misbehave when they do not know what to do in a new setting or circumstance. Children make mistakes when they are learning something new; for instance, falling often when learning to walk, or mispronouncing new words. Try to have patience as your child learns acceptable behavior. Some acts that parents refer to as wrong are simply mistakes. The child needs to see appropriate behavior. Try to anticipate new situations your child may encounter and talk about what they will be like. Discuss the problems and choices of behavior a child needs to make when exposed to a new setting. Parents cannot always be with their child when situations arise. Thus, it is important to practice thinking ahead. For example, talk with your three-year-old about how to answer the phone.

Children misbehave when they imitate their parents. Children experiment with behavior they see on television, at school, and at child care by mimicking other adults and children. Unfortunately,

we cannot control what our children see others doing, but we can control what we do by acting as good role models and admitting our mistakes. If a parent swears, the child may use bad language as well. If a parent hits a child, the child may hit a brother or sister. Parents can say, "I was wrong to yell." We need to make clear to children which behaviors we want them to choose for themselves. This is especially important when bad behavior is presented as cute, heroic, or funny in television and movies. Children test their parent's discipline. They want to know that their parents truly mean what they say. Misbehavior can occur when a child checks to see which behaviors the parent likes and dislikes. Be firm about what is important to you and the behaviors you value, in order to meet the goals you have for your child. Sometimes children misbehave when trying to stand up for themselves and their ideas. This is a sign of growing up. They may run away from an abusive parent or refuse to do something they think is wrong. In some cases, after seeing the child's point of view, the parent changes their own views or behaviors. In other cases, the parent may decide to insist on obedience. Be patient. Children have a lot to learn. You have 12-18 years to teach your child how to behave. Children misbehave when we expect too much or too little from them. Take the time to enjoy your children as they learn about right and wrong behavior. Your children need to know that you accept them just the way they are. Let them know you will always love them and will be there to teach them what is right. Emphasize that they can depend on your love and discipline.

Children sometimes misbehave because it is a way to get what they want. If misbehavior has worked in the past, it may continue, whether it is wanting another child's toy or the parent's attention. Make it clear to your child that they do not have to earn your love by behaving well; you love them no matter what. Show your child acceptable behavior. Emphasize that because you love your child and because you are a responsible parent, you want your children to know how to behave correctly. Children feel love and acceptance when you listen to them talk about their thoughts, feelings, and safety. Be generous and sincere with your approval and praise. Try to say at least five positive things to your child for each time you criticize. Praise should be about the course of Children feel love and acceptance when you listen to them talk about their thoughts, feelings, and action. "You did a good job of picking up the toys" is better than saying, "You are a good boy for picking up the toys."

Avoid put-downs and name-calling. Television comedy is full of this type of sarcasm among friends and family. In many families, children and teenagers copy this behavior. The whole family tries to think of clever put-downs to say quickly. Actually, these insulting remarks can make people feel worthless, incapable, and unhappy. In an atmosphere of put-downs children will not attempt new things for fear of being teased. Put-downs and name-calling are inappropriate discipline methods. For instance, calling your child a "knothead" for doing something foolish only closes the door for communication. Our culture is so full of such words that it may be difficult to avoid; however, avoiding them will have positive results for your family. You will be glad you made the extra effort to stop put-downs and name-calling in your family.

Вариант 2.

Advantages and Disadvantages of Being an Only Child

The Advantages:

Being an only child can be either good or bad, depending on how you perceive it and how you are brought up by your parents. The advantages could be that you get the undivided love and attention of your parents. They would dote on you more and provide for you more - in terms of getting you stuff, toys, etc. Obviously, being an only child means that your parents have only you to spend the money on and not have to share it among other siblings. So, you'd get more toys than normal, more money to spend than normal, more inheritance than normal, and of course more love from your parents than normal.

As an only child, you may also be spared the complications arising out of having an overbearing, unhelpful, competitive sibling. It is no fun having a sibling like this, who hoards the attention of your parents, who in the eyes of your parents can do no wrong and is doted upon to no end, often at your expense. They may well walk off with much of the inheritance by virtue of being the doted one in the family. As an only child, you would be free of any of these complications.

As an only child, you may grow up to be more independent and able to fend for yourself better, if your parents haven't spoiled you by tending to your each and every need. Not having an older sibling to help you every step of the way may in that sense be beneficial and make you capable of looking after yourself earlier in life. Therefore, being an only child can certainly have its advantages.

Disadvantages of being an only child

As far as disadvantages go, the "Little Emperor Syndrome" comes to mind. For those unfamiliar with the term, "Little Emperor Syndrome" refers to the Chinese situation involving parents and their single child. Of course, all of you would be aware of China's one-child policy. Little Emperor Syndrome is an unintended consequence of that policy. This is a situation in which the parents lavish their love, attention, resources on this one child of theirs, and as a result, the child becomes spoiled and, well, behaves like a "Little Emperor." This sort of excessive attention and care can prove detrimental in the long term for the child. The child gets used to having everything done, managed, taken care of - by their parents. When they have to live in the real world and face real problems, they might not be able to cope with it. They may lack self-confidence to go out in the world and get things done for themselves. They might feel lost outside of the cocoon that their parents created for them. This of course need not always be the case and can be overcome by good parenting.

Perhaps the most apparent disadvantage of being an only child is the feeling of loneliness - not having a sibling to play with regularly and to be able to share your thoughts and memories with. When your parents are no longer around, not having a sibling to talk about things with or look up to for any kind of help or support can be quite a disadvantage. Also, when your parents get older, being an only child, you would have to shoulder the responsibility of taking care of your parents on your own, which might be overwhelming. As an only child, you may also face an immense pressure put on you by your parents; for example, to keep the family name going or to do well in your academics. As an only child, you would also be watched with an eagle eye by your parents and this may be quite suffocating and stressful for you. If you had siblings, the pressure wouldn't be as much and you may perhaps be able to lead a more stress-free life. This again would be a highly subjective experience. There may be many who may feel no stress at all and are able to take this pressure, real or perceived, within their stride.

Примерный перечень заданий к тексту к разделу 8

(??) Match the words from the text and their synonyms. Подберите к данным словам синонимы.

- (~) misbehave ~ act up
- (~) guide ~ manage
- (~) reassurance ~ support
- (~) ailment ~ sickness
- (~) tease ~ bedevil
- (~) courtesy ~ politeness
- (~) emphasize ~ accent
- (~) frustration ~ disappointment
- (~) expose ~ treat
- (~) stand up for ~ defend
- (~) anticipate ~ expect
- (~) gain ~ obtain
- (~) get along with ~ get on

(??) Match the halves of the sentences. Соедините половины предложений.

- (~) Children need to feel that ... ~ ... they belong to the family, to the class at school, to a group of friends.
- (~) Give your child attention when ... ~ ... he or she is behaving well
- (~) Children misbehave when ... ~ ... they feel inadequate or lack confidence.
- (~) Help children understand that ... ~ ... everyone makes mistakes.
- (~) A change in behavior is often a sign that ... ~ ... a child is ill or has a physical discomfort.

- (~) This is when children need adults ...~... who can accept their feelings to help them cope with their disappointment.
- (~) People often say discouraging things to children that ...~... they would never say to an adult.
- (~) Your child's actions will improve if ...~... you show signs of love: hugs, kind words, and sharing experiences.
- (~) We need to make clear to children which ...~... behaviors we want them to choose for themselves.
- (~) Television comedy is full of ...~... this type of sarcasm among friends and family.

Примерный перечень тем диалогов к разделу 8

1. Some families have an only child; others choose to have two, three or even more children.
2. What can you say for and against being an only child in the family?
3. Our grandparents say their way of life was more much secure. However, young people have many more life opportunities nowadays. What is your opinion? Which way of life do you find more satisfying?
4. Lots of young people believe that it's important to look nice. However, adults often think that young people pay too much attention to their appearance and fashion. What is your opinion? Do you care what you wear?

РУБЕЖНЫЙ КОНТРОЛЬ К РАЗДЕЛУ 8: Форма рубежного контроля – компьютерное тестирование

(??) Match the words from the text and their synonyms. Подберите к данным словам синонимы

- (~) misbehave ~ act up
- (~) guide ~ manage
- (~) reassurance ~ support
- (~) ailment ~ sickness
- (~) tease ~ bedevil
- (~) courtesy ~ politeness
- (~) emphasize ~ accent
- (~) frustration ~ disappointment
- (~) expose ~ treat
- (~) stand up for ~ defend
- (~) anticipate ~ expect
- (~) gain ~ obtain
- (~) get along with ~ get on

(??) Match the halves of the sentences. Соедините половины предложений

- (~) Children need to feel that ... ~ ... they belong to the family, to the class at school, to a group of friends.
- (~) Give your child attention when ...~... he or she is behaving well
- (~) Children misbehave when ...~... they feel inadequate or lack confidence.
- (~) Help children understand that ...~... everyone makes mistakes.
- (~) A change in behavior is often a sign that ...~... a child is ill or has a physical discomfort.
- (~) This is when children need adults ...~... who can accept their feelings to help them cope with their disappointment.
- (~) People often say discouraging things to children that ...~... they would never say to an adult.
- (~) Your child's actions will improve if ...~... you show signs of love: hugs, kind words, and sharing experiences.
- (~) We need to make clear to children which ...~... behaviors we want them to choose for themselves.
- (~) Television comedy is full of ...~... this type of sarcasm among friends and family.

(??) Complete the sentences with the words given below. Подставьте слова в предложения

- (~) He doesn't mean to _____; he just doesn't know better. ~ misbehave

- (~) I consider him _____ of dishonesty. ~ incapable
- (~) I _____ to sing, but my throat was too hoarse. ~ attempt
- (~) Please extend them the _____ of your presence. ~ courtesy
- (~) The government should implement this policy to _____ this serious problem. ~ cope with
- (~) He would probably have died by the hand of the executioner, if indeed the executioner had not been _____ by the populace. ~ anticipate
- (~) I wish the kids would _____ better. ~ get along
- (~) Three armies _____ at Waterloo. ~ encounter
- (~) Children may _____ in class in an effort to get attention. ~ act up
- (~) Though I disagreed with him, I respected him for _____ what he believed in. ~ stand up for
- (~) When you _____ the bag, make sure to support the bottom. ~ pick up
- (~) _____ your _____ - there is no need to rush. ~ take time
- (~) Once again I must _____ that I am not talking about conscious motives. ~ emphasize
- (~) Not so much _____ with a son as a father's anger at failing to be the man he wanted to be. ~ frustration
- (~) The course content will cover theoretical _____ and well control practical simulation. ~ essentials
- (~) And at each satisfactory reply he murmured, as if to himself in a tone of _____: 'Come, so much the better; that's just as it should be!'. ~ reassurance

(??) Match English phrases with their Russian equivalents. Подберите русские эквиваленты к английским словосочетаниям

- (~) bag filled with treats ~ сумка, наполненная вкусностями
- (~) few blocks away ~ в нескольких кварталах
- (~) its own space ~ свое собственное пространство
- (~) to grow rapidly ~ стремительно расти
- (~) to favor somebody ~ благоприятствовать кому-либо
- (~) bachelor party ~ холостяцкая вечеринка
- (~) to endure eight hours of Chinese school ~ вытерпеть восемь часов китайской школы
- (~) to keep household running ~ поддерживать домашнее хозяйство
- (~) has nearly tripled ~ увеличилось почти втрое
- (~) paternal grandparents ~ бабушка и дедушка по отцовской линии
- (~) ages 4 through 17 ~ возраст от 4 до 17 лет

(??) Match the words from the text and their synonyms. Подберите к данным словам синонимы

- (~) hand out ~ distribute
- (~) amid ~ among
- (~) endure ~ take away
- (~) estate ~ property
- (~) value ~ worth
- (~) arrangement ~ convention
- (~) mortgage ~ loan, hypothec
- (~) irreverent ~ disrespectful
- (~) span ~ range
- (~) favor ~ patronize
- (~) common ~ conventional
- (~) branch ~ offshoot

(??) Match the terms and their definitions. Соедините термины и их определения

(~) bachelor ~ A man who is socially regarded as able to marry, but has not yet.

(~) dutiful ~ Accepting of one's legal or moral obligations and willing to do them well and without complaint.

(~) block ~ The distance from one street to another in a city that is built

РАЗДЕЛ 9.

Тема 9.1. Modal verbs.

Цель: Повторение и закрепление грамматического материала по теме «Modal verbs».

Перечень изучаемых элементов содержания

1. Особенности модальных глаголов в английском языке.
2. Модальные глаголы в английском языке.
3. Выражение обязанности, долженствования.
4. Выражение разрешения, позволения.
5. Выражение способности, возможности.

Вопросы для самоподготовки:

1. Выполнить грамматические упражнения

Тема 9.2. People and jobs.

Цель: Активизация лексико-грамматического материала в диалогической и монологической речи. Обучение поисковому и просмотровому чтению.

Перечень изучаемых элементов содержания

1. Лексика по теме "People and jobs".

Вопросы для самоподготовки:

1. Составьте тематический англо-русский и русско-английский глоссарий по теме "People and jobs", "Professions".
2. Напишите диалог о том, как Вы устраиваетесь на работу, собеседование.

ПРАКТИЧЕСКОЕ ЗАДАНИЕ К РАЗДЕЛУ 9

Форма практического задания: текстовые упражнения, лексико-грамматический перевод, темы для беседы, эссе, доклада

Примерный перечень текстов для чтения и перевода к разделу 9

Вариант 1.

Recruitment

The process of finding people for **particular** jobs is recruitment or, especially in Am. English, **hiring**. Someone who has been recruited is a **recruit** or, in Am. English, a hire. The company employs or hires them; they join the company. A company may recruit employees directly or use outside recruiters, recruitment agencies or **employment agencies**. Outside specialists called headhunters may be called on to headhunt people for very important jobs, persuading them to leave the organizations they already work for. This process is called headhunting. B. Applying for a job Fred is a van driver, but he was fed up with long trips. He looked in the situations vacant pages of his local newspaper, where a local supermarket was advertising for van drivers for a new **delivery service**. He applied for the job by **completing an application** form and sending it in. Harry is a building engineer. He saw a job in the **appointment** pages of one of the national papers. He made an application, sending in his CV (curriculum vitae – the "story" of his working life) and a covering letter explaining why he wanted the job and why he was the right person for it. Note: BrE: CV; AmE: resume BrE: covering letter; AmE: cover letter. C. Selection procedures Dagmar Schmidt is the head of recruitment at a German telecommunications company. She talks about the selection process, the methods that the company uses to recruit people: "We advertise in national newspapers. We look at the backgrounds of applicants: their **experience** of different jobs and their educational qualifications. We don't ask for handwritten letters of application as people usually apply by email; handwriting analysis belongs to the 19th century. We invite the most interesting candidates to a group discussion. Then we have individual interviews with each candidate. We also ask the candidates to do written psychological tests to assess

their intelligence and **personality**. After this we shortlist three or four candidates. We check their references by writing to their referees: previous **employers** or teachers that candidates have named in their applications. If the references are OK, we ask the candidates to come back for more interviews. Finally, we offer the job to someone, and if they turn it down we have to think again. If they accept it, we hire them. We only appoint someone if we find the right person”.

Вариант 2.

Types of interviews

Job interviews are great opportunities for you to show to your potential employers what kind of employee you'll be if they hire you; your chances to have a successful interview will depend on the type of interview they hold. But it doesn't mean necessarily that your future will depend on it.

You must be prepared to whichever interview will present and knowledge will be your best weapon, you must include information on the industry, the employer and yourself; you might be wondering: who knows better than you? It's important to be aware on it.

Companies **carry out** different types of interviews upon the professional profile they require. This section will give you real and useful **insights** into each type of job interview. For instance, the stress interview section contains many useful details about how to create stressful environments in order to **assess** job seekers' emotional intelligence and problem solving skills. On the other hand, group interview test candidates on communication abilities. If you want to know more about the main types of interviews, we recommend you to browse through this section, and follow these pieces of advice on interviews.

Примерный перечень заданий к тексту к разделу 9

(??) Match the words from the text and their synonyms. Подберите к данным словам синонимы.

- (~) emerge ~ appear
- (~) enormously ~ immensely
- (~) survey ~ interview
- (~) venue ~ meeting point
- (~) sudden ~ unhoped
- (~) conduct ~ manage
- (~) vendor ~ seller
- (~) extend ~ enlarge
- (~) equal ~ identical
- (~) elevator ~ lift
- (~) mingle ~ mix
- (~) keep on ~ continue
- (~) alumni ~ graduate

(??) Match the halves of the sentences. Соедините половины предложений.

- (~) Over forty percent of the working population is ... ~ ... currently seeking other employment.
- (~) The truly shocking fact, however, is ...~... that the majority of these people are doing all the wrong things to find a job.
- (~) Don't make the mistake of thinking that these ...~... out-of-the-blue opportunities are accidents.
- (~) Finding job opportunities takes a ...~... disciplined approach using strategies that are proven to work.
- (~) The only way to beat the odds and the competition is ...~... to actively market yourself and locate positions before they are advertised.
- (~) Finding a job is ...~... all about people.
- (~) Surveys estimate that ...~... 74-85 percent of available jobs are never advertised anywhere.
- (~) They know you best and can give you a jump start toward locating a job that ...~... might be right for you.
- (~) Consider extending your reach by contacting alumni from ...~... your university or training school.

(~) Marketing yourself as a job-seeker means locating the people who ...~... who can offer or lead you to opportunities.

Написать эссе на одну из предложенных тем:

1. Jack of all trades and master of none. За всё берущийся человек, гно ничего не умеющий делать
2. Where there's a will, there's a way. Где есть желание, там есть и путь.
3. A light purse is heavy curse. Хуже всех бед, когда нет денег.
Время — 40 мин, объем 500 - 700 печ. зн.

Примерный перечень тем диалогов к разделу 9:

1. Not all people enjoy a 9-to-5 working day in an office.
What is your opinion? What can you say for and against working from home.
2. Some graduates would like to have a highly paid job; others believe that their future job should be interesting and bring satisfaction.
And what about you? What is the most important thing for you in your occupation?
3. Should students work part-time to earn money? What is your opinion?

РАЗДЕЛ 10.

Тема 10.1. Прилагательное.

Цель: Повторение и закрепление грамматического материала по теме «Прилагательное».

Перечень изучаемых элементов содержания

1. Типы прилагательных.
2. Степени сравнения прилагательных.
3. Порядок прилагательных в английском языке.

Вопросы для самоподготовки: 1. выполнить грамматические упражнения.

Тема 10.2. Sociology.

Цель: Активизация лексико-грамматического материала в диалогической и монологической речи. Обучение поисковому и просмотровому чтению.

Перечень изучаемых элементов содержания

1. Лексика по теме “Sociology”.
2. Что такое социология?
3. Социальная этика.

Вопросы для самоподготовки:

1. Дайте определение социологии.
2. Что подразумевается под социальной этикой?

ПРАКТИЧЕСКОЕ ЗАДАНИЕ К РАЗДЕЛУ 10

Форма практического задания: текстовые упражнения, лексико-грамматический перевод, темы для беседы, эссе, доклада

Примерный перечень текстов для чтения и перевода к разделу 10

Вариант 1.

WHAT IS SOCIOLOGY?

The sociologist has a **distinctive** way of examining human interactions. *Sociology* is the systematic study of social behavior and human groups. It focuses primarily on the **influence** of social relationships upon people's attitudes and behavior and on how societies are established and change. As a field of study, sociology has an extremely **broad scope** and it deals with families, gangs, business firms, political parties, schools, religions, labor unions, etc. It is concerned with love, **poverty**, conformity, discrimination, illness, **alienation**, overpopulation and community.

The Sociological Imagination. In attempting to understand social **behavior**, sociologists rely on unusual type of creative thinking, *sociological imagination*, i.e. an **awareness** of the relationship between an individual and the society. Thus, instead of simply accepting the fact that movie stars and rock stars are the «royalty» of human society, we could ask, in a more **critical sense**, why we are not as interested in meeting outstanding scientists, or elementary school teachers, or architects. Sociological imagination can bring new understanding to daily life around us.

Sociology and Social Sciences. The term *science* refers to the body of knowledge obtained by methods **based upon** systematic observations. The sciences are commonly divided into natural and social sciences. *Natural science* is the study of the physical **features** of nature and the ways in which they interact and change. Astronomy, biology, chemistry, geology and physics are all natural sciences. *Social science* is the study of various aspects of human society. The social sciences include sociology, anthropology, economics, history, psychology and political sciences.

These academic disciplines have a common focus on the social behavior of people, yet each has a particular orientation in studying such behavior. Anthropologists usually study cultures of the past and preindustrial societies that remain in existence today. Economists explore the ways in which people produce and exchange goods and services. Historians are concerned with the peoples and events of the past and their **significance** for us today. Political scientists study international relations, the workings of government and the exercise of power and **authority**. Psychologists investigate personality and individual behavior. In contrast to other social sciences, sociology **emphasizes** the influence that society has on people's attitudes and behavior. Humans are social animals; therefore, sociologists scientifically examine our social relationships with other people.

To better illustrate the **distinctive** perspectives of the social sciences, let us examine sociological and psychological approaches to the issue of gambling. Viewed from the perspective of psychology, gambling represents an **escape** into a fantasy world where great fortune can be attained easily. By contrast, sociologists focus on the social networks that develop among many gamblers. Participants in gambling establish friendship groups. For such persons gambling is a form of **recreation** and may even be their primary social activity. This example shows that by viewing social phenomena from several perspectives, we can enhance our understanding of human behavior.

Вариант 2.

Why is ethical behavior important in community interventions?

Acting ethically brings some particular **advantages** with it. It makes your program more effective; it cements your standing in the community; it allows you to occupy the moral high ground when arguing the **merits** of your program, and to exercise moral leadership in the community; and it assures that you remain in good standing legally and professionally.

- *Program effectiveness.* Consistent ethical behavior can lead to a more effective program. Considering ethical principles in all aspects of a community intervention will lead you to finding the most effective and a community-centered methods, and will bring dividends in participation, community support and funding possibilities.

- *Standing in the community.* An organization that has a reputation for ethical action is far more likely to be respected by both participants and the community as a whole than one that has been known to be unethical in the past. An organization that's recognized as ethical is also apt to be seen as **competent**, and to be trusted to treat people with respect and to do what it says it will do. That community trust makes it easier to recruit staff, volunteers, Board members, and participants, and to raise money and, public support.

- **Moral credibility and leadership.** If you work for the betterment of the world -- whether you see that as social change, social justice, the alleviation of suffering, the fostering of human dignity, or simply the provision of services -- it's consistent to act as you wish the rest of the world to act. Ethical action reflects why you started your community intervention in the first place. You have a moral obligation to yourself, the individuals you work with, and the community to be ethical in all you do,

and to expect the same from others. If you fulfill that **obligation**, and everyone knows it, your voice will have greater impact when you speak out for what you believe is right, or against what you believe is wrong, and others will follow you.

- **Professional and legal issues.** Many of the health and human service professions often involved in community interventions are held to specific codes of ethics by their professional certification or licensure organizations. The American Medical Association, the American Bar Association, the American Psychological Association, the National Association of Social Workers and many other professional associations have detailed ethical standards their members are expected to adhere to. If members of the profession violate these standards, they can be disciplined, or even lose their licenses to practice.

Примерный перечень заданий к тексту к разделу 10

Choose "true", "false" or "not stated"

??) The sociologist has a distinctive way of examining human interactions.

- (!) true
- (?) false
- (?) not stated

(??) In attempting to understand social behavior, sociologists rely on usual type of creative thinking, sociological imagination.

- (!)true
- (?) false
- (?) not stated

(??) Sociological imagination can bring new understanding to daily life around us.

- (!)true
- (?)false
- (?)not stated

(??) Anthropologists usually explore the ways in which people produce and exchange goods and services.

- (?)true
- (!)false
- (?)not stated

(??)Historians are concerned with the history of the past and their significance for the past.

- (?) true
- (?) false
- (!) not stated

(??) Sociologists focus on the social networks that develop among many gamblers.

- (!) true
- (?) false
- (?) not stated

(??) Humans are social animals, who can live without communication

- (?) true
- (!) false
- (?) not stated

(??) Viewing social phenomena from several perspectives, we can realise the threat to our understanding of human behavior.

- (?)true
- (?) false

(!) not stated

РУБЕЖНЫЙ КОНТРОЛЬ К РАЗДЕЛУ 10: Форма рубежного контроля – тест

(??)Put the words in the correct order to make sentences. Восстановите порядок слов в предложениях.

(#) the
(#) doctor
(#) was
(#) sent
(#) for

(??)Put the words in the correct order to make sentences. Восстановите порядок слов в предложениях.

(#) she
(#) is
(#) being
(#) looked
(#) after

(??)Put the words in the correct order to make sentences. Восстановите порядок слов в предложениях.

(#) the
(#) film
(#) is
(#) much
(#) spoken
(#) about

(??)Put the words in the correct order to make sentences. Восстановите порядок слов в предложениях.

(#) he
(#) is
(#) being
(#) operated
on

(??)Put the words in the correct order to make sentences. Восстановите порядок слов в предложениях.

(#) he
(#) is
(#) often
(#) waited
(#) for

(??)Put the words in the correct order to make sentences. Восстановите порядок слов в предложениях.

(#) I
(#) don't
(#) like
(#) being
(#) laughed
(#) at

(??)Put the words in the correct order to make sentences. Восстановите порядок слов в предложениях.

- (#) the
- (#) men
- (#) were
- (#) paid
- (#) \$400
- (#) for
- (#) the
- (#) work

(??)Put the words in the correct order to make sentences. Восстановите порядок слов в предложениях.

- (#) I
- (#) wasn't
- (#) given
- (#) the
- (#) information
- (#) I
- (#) needed

(??)Put the words in the correct order to make sentences. Восстановите порядок слов в предложениях.

- (#) the
- (#) police
- (#) were
- (#) given
- (#) the
- (#) information

(??)Put the words in the correct order to make sentences. Восстановите порядок слов в предложениях.

- (#) Tom
- (#) was
- (#) offered
- (#) the
- (#) job

(??)Put the words in the correct order to make sentences. Восстановите порядок слов в предложениях.

- (#) Amanda
- (#) was
- (#) given
- (#) the
- (#) first
- (#) prize

(??) Choose the correct form of the verb.

- (~) Hundreds of burglars _____ over the past six months. ~ have been arrested
- (~) Yesterday five young men _____ with connection with one of the attacks. ~ were arrested
- (~) He _____ on suspicion of murder. ~ was arrested
- (~) The police chief says the murderer _____ by the weekend. ~ will have been arrested

(??) Choose the correct form of the verb.

- (~) Ten people _____ since last week. ~ have been interviewed
- (~) The candidates _____ at the moment. ~ are being interviewed
- (~) You _____ next week. ~ will be interviewed
- (~) By the time I came all three people _____. ~ had been interviewed
- (~) The musician _____ immediately after the concert. ~ was interviewed

(??) Choose the correct form of the verb.

- (~) The film _____ in 2006. ~ was made
- (~) The top of the table _____ of glass. ~ is made
- (~) Hundreds of employees _____ redundant since 2013. ~ have been made
- (~) Everyone hates _____ a fool of. ~ being made

(??) Choose the correct form of the verb.

- (~) Ann can't use the office at the moment. It _____. ~ is being redecorated
- (~) The house _____ every year. ~ is redecorated
- (~) We couldn't go to our favourite restaurant because it _____. ~ was being redecorated
- (~) The house looks shabby. It should _____. ~ be redecorated

(??) Choose the correct form of the verb.

- (~) I promise that the work _____ on time. ~ will be done
- (~) Something should _____ before it is too late. ~ be done
- (~) What _____ to help him? ~ has been done
- (~) As soon as the cake, remove it from the oven. ~ is done

(??) Choose the correct form of the verb (Active or Passive). Выберите правильную форму глагола (в активном или страдательном залоге).

(??) Mount Everest and K2 _____ to be the two highest mountains in the world, but they are very different.

- (?) believe
- (?) is believed
- (?) believed
- (!) are believed

(??) Everest _____ for the first time in 1953.

- (?) is climbed
- (?) climbed
- (!) was climbed

(?) has been climbed

(??) Since 1953 thousands of people _____ on Everest.

- (!) have stood
- (?) stood
- (?) are standing
- (?) have been standing

(??) You don't need to be a professional climber to climb Everest – every year many people _____ to the top by guides.

- (?) take
- (!) are taken
- (?) have taken
- (?) have been taken

(??) In recent years the popularity of Everest _____ to cause problems.

- (?) will begin
- (?) was begun
- (!) has begun

- (?)begins
 (??)Since 1953 thousands of tons of rubbish _____ at the foot of Everest.
 (?)left
 (?)leave
 (?)has left
 (!)have been left
 (??)K2, deep in the Himalayas, _____ until 1859, seven years after Everest.
 (?)did not measure
 (?)had not measured
 (?)has not been measured
 (!)was not measured
 (??)K2 is said to be the most dangerous mountain in the world, and it _____ as often as Everest has.
 (?)doesn't climb
 (?)hasn't climbing
 (?)isn't being climbed
 (!)hasn't been climbed
 (??)Every year small numbers of mountaineers _____ to reach the top of K2, but not many succeed.
 (!)try
 (?)have tried
 (?)are tried
 (?)are trying
 (??)Some of the worst Himalayan accidents in the last twenty years _____ on K2, and many lives have been lost.
 (?)happen
 (!)have happened
 (?)will happen
 (?)has happened
 (??)Tourist expeditions started going to Everest in the 1980s, and the number of visitors _____ since then, but they don't go to K2.
 (?)rises
 (!)has risen
 (?)has been risen
 (?)rose

Оформление работ, выполняемых в рамках самостоятельной работы осуществляется в соответствии с Методическими указаниями по оформлению письменных работ обучающихся в рамках самостоятельной работы.

Конкретные практические задания и задания для рубежного контроля определяются в учебно-методических материалах по работе обучающихся в электронной информационно-образовательной среде РГСУ с применением технологий электронного обучения по данной дисциплине, утверждаемых ежегодно кафедрой.

5. Фонд оценочных средств для проведения промежуточной аттестации обучающихся по учебной дисциплине

5.1. Форма промежуточной аттестации обучающегося по учебной дисциплине

Контрольным мероприятием промежуточной аттестации обучающихся по учебной дисциплине является **зачет и зачет с оценкой**, который проводится в **устно-письменной** форме.

5.2. Перечень компетенций с указанием этапов их формирования в процессе освоения образовательной программы

Код компетенции	Содержание компетенции	Результаты обучения	Этапы формирования компетенций в процессе освоения образовательной программы
ОК-5	способность к коммуникации в устной и письменной формах на русском и иностранном языках для решения задач межличностного и межкультурного взаимодействия	Знать общие закономерности межличностного и межкультурного взаимодействия	Этап формирования знаний
		Уметь решать задачи межличностного и межкультурного взаимодействия	Этап формирования умений
		Владеть навыками устной и письменной формах на русском и иностранном языках для решения задач межличностного и межкультурного взаимодействия	Этап формирования навыков и получения опыта
		Владеть навыками работы с базами данных	Этап формирования навыков и получения опыта

5.3. Описание показателей и критериев оценивания компетенций на различных этапах их формирования, описание шкал оценивания

Код компетенции	Этапы формирования компетенций	Показатель оценивания компетенции	Критерии и шкалы оценивания
ОК-5	Этап формирования знаний.	Теоретический блок вопросов. Уровень освоения программного материала, логика и грамотность изложения, умение самостоятельно обобщать и излагать материал	1) обучающийся глубоко и прочно освоил программный материал, исчерпывающе, последовательно, грамотно и логически стройно его излагает, тесно увязывает с задачами и будущей деятельностью, не затрудняется с ответом при видоизменении задания, умеет самостоятельно обобщать и излагать материал, не допуская ошибок – 9-10 баллов; 2) обучающийся твердо знает программный

			<p>материал, грамотно и по существу излагает его, не допуская существенных неточностей в ответе на вопрос, может правильно применять теоретические положения -7-8 баллов;</p> <p>3) обучающийся освоил основной материал, но не знает отдельных деталей, допускает неточности, недостаточно правильные формулировки, нарушает последовательность в изложении программного материала - 5-6 баллов;</p> <p>4) обучающийся не знает значительной части программного материала, допускает существенные ошибки -0-4 балла.</p> <p>От 0 до 10 баллов</p>
ОК-5	Этап формирования умений.	<p>Аналитическое задание: <i>чтение со словарем и без словаря текстов по теме, доклад по теме, эссе.</i></p> <p>Практическое применение теоретических положений применительно к профессиональным задачам, обоснование принятых решений</p>	<p>1) свободно справляется с задачами и практическими заданиями, правильно обосновывает принятые решения, задание выполнено верно, даны ясные аналитические выводы к решению задания, подкрепленные теорией - 9-10 баллов;</p> <p>2) владеет необходимыми умениями и навыками при выполнении практических заданий, задание выполнено верно, отмечается хорошее развитие аргумента, однако отмечены погрешности в ответе, скорректированные при собеседовании -7-8 баллов;</p>
ОК-5, ПК-13	Этап формирования навыков и получения опыта	<p>Аналитическое задание: <i>беседа по теме, ситуационные задания, перевод)</i></p> <p>Решение практических заданий и задач, владение навыками и умениями при выполнении</p>	<p>3) испытывает затруднения в выполнении практических заданий, задание выполнено с ошибками, отсутствуют логические выводы и заключения к решению 5-6 баллов;</p> <p>4) практические задания, задачи выполняет с большими затруднениями</p>

		практических заданий, самостоятельность, умение обобщать и излагать материал.	или задание не выполнено вообще, или задание выполнено не до конца, нет четких выводов и заключений по решению задания, сделаны неверные выводы по решению задания - 0-4 баллов. От 0 до 10 баллов
--	--	---	--

5.4. Типовые контрольные задания или иные материалы, необходимые для оценки знаний, умений, навыков и (или) опыта деятельности, характеризующих этапы формирования компетенций в процессе освоения образовательной программы

Примерные вопросы для проведения промежуточной аттестации обучающихся по учебной дисциплине

Примерные вопросы для проведения зачета по дисциплине (модулю)

Тексты

My family

Let me introduce myself. My name is Alexander, Alec for short. My full name is Alrxander Sergejevich Orlov. Orlov is my **surname**, Alexander is my first name and Sergejevich is my **patronymic**. I am not yet nineteen.

At the moment I am a first-year student at the University.

My parents have two more children besides me. Thus I have got an older brother and a younger sister. My sister Helen is just out of school. She is seventeen. She is a pretty girl with brown hair and soft dark-brown eyes. Her dream is to become a pianist.

My brother, whose name is Michael, is eight years my **senior**. He is twenty-seven already. He is a builder. He is married and has a family of his own. They are four in the family. He has a wife and two children – a son and a daughter. They are twins. They are lovely little children with golden hair and dark-blue eyes. They are always full of joy and **gaiety**. His wife's name is Nina. She is a **surgeon** by profession. They are not in St. Petersburg. They are in the Far East.

My parents are not old at all. Father is fifty, and Mother is three years his **junior**. My grandparents are already **pensioners** but they are still full of life and energy. They have a house in the country. Aunt Mary is with them.

She is a pleasant-looking woman of about forty. Uncle Nick, her husband, is a librarian. He is a clever man but a little unpractical. Aunt Mary, on the other hand, is very practical and full of common sense.

They have a son. He is my cousin. Peter is nineteen, tall, a fine manly fellow. He is at the University and is studying to be a chemist. He is a clever, hard-working student, a first-class footballer, and a good runner. He is strong, quiet and thoughtful like his father.

Темы и вопросы диалогов:

- Teenage marriage.
- Leadership in the family.
- Marriage contacts and romantic love.
- Divorce and one-parent wedding.

Темы докладов:

- My family tree

- “A marriage of convenience”
- Positive and negative sides of family life
- Ideal wife/husband

Темы эссе:

- Families with many children versus families with one child.
- The effect of divorce on children.
- How to bridge the “generation gap”.
- The ideal family of the future.

Примерные вопросы для проведения зачета с оценкой по дисциплине (модулю)

Теоретический блок вопросов:

2. Система времен в активном залоге.
3. Система времен в пассивном залоге.
4. Структура английского предложения.
5. Простое и сложное предложения.
6. Модальные глаголы.
7. Прилагательное.
8. Сфера употребления конструкции there is/are

Аналитическое задание (проблемные ситуации):

1. Not all people enjoy a 9-to-5 working day in an office. What is your opinion? What can you say for and against working from home.
2. Some graduates would like to have a highly paid job; others believe that their future job should be interesting and bring satisfaction.
3. And what about you? What is the most important thing for you in your occupation? Should students work part-time to earn money? What is your opinion?
4. Some families have an only child; others choose to have two, three or even more children. What can you say for and against being an only child in the family?
5. Our grandparents say their way of life was more much secure. However, young people have many more life opportunities nowadays. What is your opinion? Which way of life do you find more satisfying?

Lots of young people believe that it’s important to look nice. However, adults often think that young people pay too much attention to their appearance and fashion. What is your opinion? Do you care what you wear?

5.5. Методические материалы, определяющие процедуры оценивания знаний, умений, навыков и (или) опыта деятельности, характеризующих этапы формирования компетенций

В течение учебного семестра до промежуточной аттестации у обучающегося формируется текущий рейтинг по дисциплине, характеризующий уровень сформированности компетенций. Текущий рейтинг обучающегося складывается как сумма рейтинговых баллов, полученных им в течение учебного семестра по всем видам учебных занятий по учебной дисциплине по всем этапам формирования компетенций в соответствии с п.5.3. настоящей рабочей программы.

В течение учебного семестра по каждой учебной дисциплине обучающимся должен быть накоплен текущий рейтинг не менее 40 рейтинговых баллов. Накопление обучающимся меньшего количества рейтинговых баллов, при условии положительного прохождения им всех рубежей текущего контроля, является текущей академической задолженностью, ликвидация которой осуществляется во время контрольного мероприятия промежуточной аттестации посредством выполнения расширенного экзаменационного (зачетного) задания.

Педагогическому работнику предоставляется право поощрять обучающихся за активность (участие в научных конференциях, конкурсах, олимпиадах, публикация статей, выполнение заданий повышенной сложности и т.д.) дополнительными баллами в количестве, не превышающем 10 баллов за семестр. Поощрительные баллы суммируются с текущим рейтингом обучающегося перед промежуточной аттестацией.

Текущий рейтинг обучающегося по каждой учебной дисциплине, количество поощрительных баллов, а также информация о возможности получения оценки промежуточной аттестации по текущему рейтингу, сведения об организации процедуры добора рейтинговых баллов доводятся педагогическим работником по сведения обучающихся на предпоследней неделе обучения в учебном периоде (семестре).

Промежуточная аттестация по учебной дисциплине, реализуемым в формате БРСО, проводится в соответствии с Положением о промежуточной аттестации обучающихся по основным профессиональным образовательным программам в Российском государственном социальном университете.

На промежуточную аттестацию отводится 20 рейтинговых баллов.

Ответы обучающегося на зачете оцениваются каждым педагогическим работником по **20 - балльной шкале**, а итоговая оценка по учебной дисциплине в целом по **пятибалльной системе** для экзамена/дифференцированного зачета и **зачтено/не зачтено** для зачета и выставляется в соответствии с Положением о балльно-рейтинговой системе оценки успеваемости студентов в Российском государственном социальном университете.

Критерии оценки ответа на вопросы зачета/экзамена/дифференцированного зачета:

Критерии оценки ответа на вопросы теоретического блока:

9-10 баллов – обучающийся глубоко и прочно освоил программный материал, исчерпывающе, последовательно, грамотно и логически стройно его излагает, тесно увязывает с задачами и будущей деятельностью, не затрудняется с ответом при видоизменении задания, свободно справляется с задачами и практическими заданиями, правильно обосновывает принятые решения, умеет самостоятельно обобщать и излагать материал, не допуская ошибок;

7-8 – баллов - обучающийся твердо знает программный материал, грамотно и по существу излагает его, не допуская существенных неточностей в ответе на вопрос, может правильно применять теоретические положения и владеет необходимыми умениями и навыками при выполнении практических заданий;

5-6 баллов - обучающийся освоил основной материал, но не знает отдельных деталей, допускает неточности, недостаточно правильные формулировки, нарушает последовательность в изложении программного материала и испытывает затруднения в выполнении практических заданий;

0-4 баллов - обучающийся не знает значительной части программного материала, допускает существенные ошибки, с большими затруднениями выполняет практические задания, задачи.

Критерии оценки аналитического задания:

9-10 баллов – задание выполнено верно, даны ясные аналитические выводы к решению задания, подкрепленные теорией;

7-8 баллов – задание выполнено верно, отмечается хорошее развитие аргумента, однако отмечены погрешности в ответе, скорректированные при собеседовании;

5-6 баллов – задание выполнено с математическими ошибками, отсутствуют логические выводы и заключения к решению;

0-4 баллов – задание не выполнено вообще или задание выполнено не до конца, нет четких выводов и заключений по решению задания, сделаны неверные выводы по решению задания.

Итоговая оценка по дисциплине определяется как сумма баллов, полученных за ответы на вопросы теоретического блока и решение аналитического задания в целом по **пятибалльной системе** для экзамена/дифференцированного зачета и **зачтено/не зачтено** для зачета и выставляется в соответствии с Положением о балльно-рейтинговой системе оценки успеваемости студентов в Российском государственном социальном университете.

6. Перечень основной и дополнительной учебной литературы для освоения учебной дисциплины

6.1. Основная литература

1. Английский язык для гуманитариев (B1–B2). English for Humanities : учебное пособие для вузов / О. Н. Стогниева, А. В. Бакулев, Г. А. Павловская, Е. М. Муковникова. — Москва : Издательство Юрайт, 2020. — 206 с. — (Высшее образование). — ISBN 978-5-534-08016-2. — Текст : электронный // ЭБС Юрайт [сайт]. — URL: <http://www.biblio-online.ru/bcode/455695>
2. Якушева, И. В. Деловой английский язык. Introduction into professional english : учебник и практикум для академического бакалавриата / И. В. Якушева, О. А. Демченкова. — 3-е изд., испр. и доп. — Москва : Издательство Юрайт, 2019. — 148 с. — (Серия : Бакалавр. Академический курс). — ISBN 978-5-534-07026-2. — Текст : электронный // ЭБС Юрайт [сайт]. — URL: <https://www.biblio-online.ru/book/delovoy-angliyskiy-yazyk-introduction-into-professional-english-433852> (дата обращения: 16.05.2019).
3. Английский язык для гуманитариев (b1–b2). English for humanities : учеб. пособие для академического бакалавриата / О. Н. Стогниева, А. В. Бакулев, Г. А. Павловская, Е. М. Муковникова. — Москва : Издательство Юрайт, 2019. — 206 с. — (Серия : Бакалавр. Академический курс). — ISBN 978-5-534-08016-2. — Текст : электронный // ЭБС Юрайт [сайт]. — URL: <https://biblio-online.ru/bcode/442265>

6.2. Дополнительная литература

- 1.
2. Чикилева, Л. С. Английский язык для публичных выступлений (B1-B2). English for public speaking : учеб. пособие для бакалавриата и магистратуры / Л. С. Чикилева. — 2-е изд., испр. и доп. — Москва : Издательство Юрайт, 2019. — 167 с. — (Серия : Бакалавр и магистр. Модуль). — ISBN 978-5-534-08043-8. — Текст : электронный // ЭБС Юрайт [сайт]. — URL: <https://biblio-online.ru/bcode/434097>
3. Архипович, Т. П. Английский язык для гуманитариев (b1). Часть 1 : учебник и практикум для академического бакалавриата / Т. П. Архипович, В. А. Шишкина. — Москва : Издательство Юрайт, 2019. — 445 с. — (Серия : Бакалавр. Академический курс). — ISBN 978-5-534-07053-8. — Текст : электронный // ЭБС Юрайт [сайт]. — URL: <https://biblio-online.ru/bcode/420730>

7. Перечень ресурсов информационно-коммуникационной сети «Интернет», необходимых для освоения учебной дисциплины

1. Институт научной информации по общественным наукам <http://www.inion.ru/>
2. Российская государственная библиотека// электронный каталог <http://www.rsl.ru/ru/s97/s339/>
3. РГСУ//научные журналы <http://lib.socio.msu.ru/l/library>
4. Президентская библиотека <http://www.prlib.ru>
5. Национальная электронная библиотека <http://www.rusneb.ru>

8. Методические указания для обучающихся по освоению учебной дисциплины

Освоение обучающимся учебной дисциплины «Иностранный язык» предполагает изучение материалов дисциплины на аудиторных занятиях и в ходе самостоятельной работы. Аудиторные занятия проходят в форме лекций, семинаров и практических занятий. Самостоятельная работа включает разнообразный комплекс видов и форм работы обучающихся.

Учебная аудитория для практических занятий: оснащена специализированной мебелью (стол для преподавателя, парты, стулья, доска для написания мелом); техническими средствами обучения (видеопроекторное оборудование, средства звуковоспроизведения, экран и имеющие выход в сеть Интернет), а также (при наличии) демонстрационными печатными пособиями (например, таблицы «Основная грамматика английского языка», «Неправильные глаголы» и т.д.), экранно-звуковыми средствами обучения (например, CD «Разговорный английский»), демонстрационными материалами (например, комплект демонстрационных материалов (фолий) «Страноведение»), видеофильмами DVD.

Для успешного освоения учебной дисциплины и достижения поставленных целей необходимо внимательно ознакомиться с настоящей рабочей программы учебной дисциплины. Ее может представить преподаватель на вводной лекции или самостоятельно обучающийся использует информацию на официальном Интернет-сайте Университета.

Следует обратить внимание на список основной и дополнительной литературы, которая имеется в электронной библиотечной системе <http://biblioclub.ru>, на предлагаемые преподавателем ресурсы информационно-телекоммуникационной сети Интернет. Эта информация необходима для самостоятельной работы обучающегося.

При подготовке к аудиторным занятиям необходимо помнить особенности каждой формы его проведения.

Подготовка к учебному занятию лекционного типа заключается в следующем.

С целью обеспечения успешного обучения обучающийся должен готовиться к лекции, поскольку она является важнейшей формой организации учебного процесса, поскольку:

- знакомит с новым учебным материалом;
- разъясняет учебные элементы, трудные для понимания;
- систематизирует учебный материал;
- ориентирует в учебном процессе.

С этой целью:

внимательно прочитайте материал предыдущей лекции;
ознакомьтесь с учебным материалом по учебнику и учебным пособиям с темой прочитанной лекции;

внесите дополнения к полученным ранее знаниям по теме лекции на полях лекционной тетради;

запишите возможные вопросы, которые вы зададите лектору на лекции по материалу изученной лекции;

постарайтесь уяснить место изучаемой темы в своей подготовке;

узнайте тему предстоящей лекции (по тематическому плану, по информации лектора) и запишите информацию, которой вы владеете по данному вопросу

Подготовка к занятию семинарского типа

При подготовке и работе во время проведения лабораторных работ и занятий семинарского типа следует обратить внимание на следующие моменты: на процесс предварительной подготовки, на работу во время занятия, обработку полученных результатов, исправление полученных замечаний.

Предварительная подготовка к учебному занятию семинарского типа заключается в изучении теоретического материала в отведенное для самостоятельной работы время, ознакомление с инструктивными материалами с целью осознания задач лабораторной работы/практического занятия, техники безопасности при работе с приборами, веществами.

Работа во время проведения учебного занятия семинарского типа включает несколько моментов:

консультирование студентов преподавателями и вспомогательным персоналом с целью предоставления исчерпывающей информации, необходимой для самостоятельного выполнения предложенных преподавателем задач, ознакомление с правилами техники безопасности при работе в лаборатории;

самостоятельное выполнение заданий согласно обозначенной учебной программой тематики;

Обработка, обобщение полученных результатов лабораторной работы проводится обучающимися самостоятельно или под руководством преподавателя (в зависимости от степени сложности поставленных задач). В результате оформляется индивидуальный отчет. Подготовленная к сдаче на контроль и оценку работа сдается преподавателю. Форма отчетности может быть письменная, устная или две одновременно. Главным результатом в данном случае служит получение положительной оценки по каждой лабораторной работе/практическому занятию. Это является необходимым условием при проведении рубежного контроля и допуска к зачету/дифференцированному зачету/экзамену. При получении неудовлетворительных результатов обучающийся имеет право в дополнительное время пересдать преподавателю работу до проведения промежуточной аттестации.

Самостоятельная работа.

Для более углубленного изучения темы задания для самостоятельной работы рекомендуется выполнять параллельно с изучением данной темы. При выполнении заданий по возможности используйте наглядное представление материала. Более подробная информация о самостоятельной работе представлена в разделах «Учебно-методическое обеспечение самостоятельной работы по дисциплине (модулю)», «Методические указания к самостоятельной работе по дисциплине (модулю)».

Подготовка к зачету.

К зачету необходимо готовиться целенаправленно, регулярно, систематически и с первых дней обучения по данной дисциплине. Попытки освоить учебную дисциплину в период зачетно-экзаменационной сессии, как правило, приносят не слишком удовлетворительные результаты.

При подготовке к экзамену по теоретической части выделите в вопросе главное, существенное (понятия, признаки, классификации и пр.), приведите примеры, иллюстрирующие теоретические положения.

После предложенных указаний у обучающихся должно сформироваться четкое представление об объеме и характере знаний и умений, которыми надо будет овладеть по дисциплине.

9. Информационно-технологическое обеспечение образовательного процесса по учебной дисциплине

9.1. Информационные технологии

1. Персональные компьютеры;
2. Доступ к интернет
3. Проектор.

9.2. Программное обеспечение

1. Microsoft Office (Word, Excel),

9.3. Информационные справочные системы

Обучающиеся по программе История в университете имеют доступ к следующим современным профессиональным базам данных, информационным справочникам

№№	Название электронного ресурса	Описание электронного ресурса	Используемый для работы адрес
1.	ЭБС «Университетская»	Электронно-библиотечная система, электронные книги и аудиокниг,	http://biblioclub.ru/ 100% доступ

	библиотека онлайн»	учебники для ВУЗов, средних специальных учебных заведений и школы, а также научные монографии, научная периодика, в т.ч. журналы ВАК.	
2.	Электронная библиотека Издательского дома «Гребенников»	Журналы издательства «Гребенников».	http://grebennikon.ru/ Доступ с любого компьютера в сети Университета
3.	Научная электронная библиотека eLIBRARY.ru	Поиск по рефератам и полным текстам статей, опубликованных в российских и зарубежных научно-технических журналах.	http://elibrary.ru/ Доступ с любого компьютера в сети Университета на 276 журналов по подписке Университета. Доступ к 5493 журналам с полным текстом в открытом доступе, из них российских журналов 5022.
4.	ЭБС издательства «Юрайт»	Электронно-библиотечная система, коллекция электронных версий книг.	http://www.biblio-online.ru/ 100% доступ
5.	ЭБС издательства «Лань»	Электронно-библиотечная система, электронные книги, учебники для ВУЗов. Коллекция «Музыка»	http://e.lanbook.com/ 100% доступ
6.	ЭБС «Библиороссика»	Электронно-библиотечная система, содержащая полнотекстовые учебники, учебные пособия, монографии и журналы в электронном виде. 5100 изданий открытого доступа	http://bibliorossica.com 100% доступ
7.	База данных EastView	Полнотекстовая база данных периодики.	http://ebiblioteka.ru/ С любого компьютера в сети Университета
8.	База данных международного индекса научного цитирования – Scopus:	Библиографическая и реферативная информация и инструменты для отслеживания цитируемости статей, опубликованных в научных изданиях.	http://www.scopus.com/ Доступ с любого компьютера в сети Университета.
9.	Международный индекс научного цитирования Web of Science (Web of Knowledge)	Библиографическая и реферативная информация и инструменты для отслеживания цитируемости статей, опубликованных в научных изданиях. Университета.	Перед входом в WoS необходимо войти на сайт ResearcherID - https://www.researcherid.com/ResearcherID . Вход в WoS: http://login.webofknowledge.com/ В разделе "ВЫПОЛНЕНИЕ ВХОДА ДЛЯ ПОЛЬЗОВАТЕЛЕЙ В ОРГАНИЗАЦИИ" выбрать значение: "Russian Higher Education & Research (FEDURUS)" На следующей странице в разделе "Выберите Вашу

			Организацию" выбрать проект "FEDURUS". Далее ввести логин и пароль, полученный в ResearcherID. Доступ с любого компьютера в сети Университета.
10.	Видеотека учебных фильмов «Решение»	Коллекция учебных видеофильмов «Решение» позволяет организовать обучение в интерактивном формате по различным направлениям подготовки.	http://eduvideo.online 100% доступ
11.	Президентская библиотека им. Б.Н.Ельцина	Общегосударственное электронное хранилище цифровых копий важнейших документов по истории, теории и практике российской государственности, русскому языку, а также мультимедийных образовательных, научно-образовательных, культурно-просветительских и информационно-аналитических ресурсов.	https://www.prilib.ru/ Доступ по регистрации в читальном зале Университета.

2.

3. Дополнительные электронно-библиотечные системы и полнотекстовые базы данных:

Название электронного ресурса	Описание электронного ресурса	Используемый для работы адрес
Диссертационный зал Российской государственной библиотеки	В настоящее время Электронная библиотека диссертаций РГБ содержит более 620 000 полных текстов диссертаций и авторефератов	http://diss.rsl.ru Доступ по регистрации в читальном зале Университета.
Университетская информационная система РОССИЯ (УИС РОССИЯ)	Университетская информационная система РОССИЯ (УИС РОССИЯ) – электронная библиотека и база для исследований и учебных курсов в области экономики, управления, социологии, лингвистики, философии, филологии, международных отношений и других гуманитарных наук. УИС РОССИЯ поддерживается на базе Научно-исследовательского вычислительного центра МГУ имени М.В. Ломоносова	https://uisrussia.msu.ru/ 100% доступ
Научное наследие России	Библиотека содержит научные труды известных российских и зарубежных ученых и исследователей, работавших на территории России.	http://e-heritage.ru/index.html 100% доступ

Электронная библиотека учебников	Программа Президиума РАН. На сайте представлены учебники, лекции, доклады, монографии по естественным и гуманитарным наукам.	http://studentam.net 100% доступ
Cyberleninka	Содержит каталог научной периодики по большому количеству научных дисциплин, который содержит полную информацию о научных журналах в электронном виде, включающую их описания и все вышедшие выпуски с содержанием, темами научных статей и их полными текстами.	http://cyberleninka.ru/journal 100% доступ
Единое окно доступа к образовательным ресурсам	Информационная система предоставляет свободный доступ к каталогу образовательных интернет-ресурсов и полнотекстовой электронной учебно-методической библиотеке для общего и профессионального образования	http://window.edu.ru/library 100% доступ
Электронные библиотеки. Электронные библиотеки, словари, энциклопедии	Интернет-ресурсы образовательного и научно-образовательного назначения, оформленные в виде электронных библиотек, словарей и энциклопедий, предоставляют открытый доступ к полнотекстовым информационным ресурсам, представленным в электронном формате — учебникам и учебным пособиям, хрестоматиям и художественным произведениям, историческим источникам и научно-популярным статьям, справочным изданиям и др.	http://gigabaza.ru/doc/131454.html 100% доступ
Библиотека юридической литературы	Электронная библиотека открытого доступа (монографии, диссертации, книги, статьи, новости и аналитика, конспекты лекций, рефераты, учебники).	http://pravo.eup.ru/ 100% доступ

4.

10. Материально-техническое обеспечение образовательного процесса по учебной дисциплине

Для изучения учебной дисциплины «Иностранный язык» в рамках реализации основной профессиональной образовательной программы по направлению подготовки используются:

Учебная аудитория для занятий лекционного типа оснащена специализированной мебелью (стол для преподавателя, парты, стулья, доска для написания мелом); техническими средствами обучения (видеопроекторное оборудование, средства звуковоспроизведения, экран и имеющие выход в сеть Интернет).

Учебная аудитория для занятий семинарского типа: оснащена специализированной мебелью (стол для преподавателя, парты, стулья, доска для написания мелом).

Помещения для самостоятельной работы обучающихся: оснащены специализированной мебелью (парты, стулья) техническими средствами обучения (персональные компьютеры с доступом в сеть интернет и обеспечением доступа в электронно-информационную среду университета, программным обеспечением).

11. Образовательные технологии

При реализации учебной дисциплины «Иностранный язык» применяются различные образовательные технологии, в том числе технологии электронного обучения.

Освоение учебной дисциплины «Иностранный язык» предусматривает использование в учебном процессе активных и интерактивных форм проведения учебных занятий в форме деловых и ролевых игр, разбора конкретных ситуаций в сочетании с внеаудиторной работой с целью формирования и развития **профессиональных** навыков обучающихся.

При освоении учебной дисциплины «Иностранный язык» предусмотрено применением электронного обучения.

Учебные часы дисциплины «Иностранный язык» предусматривают классическую контактную работу преподавателя с обучающимся в аудитории и контактную работу посредством электронной информационно-образовательной среды в синхронном и асинхронном режиме (вне аудитории) посредством применения возможностей компьютерных технологий (электронная почта, тестирование, презентация, форум и др.).

В рамках учебной дисциплины «Иностранный язык» предусмотрены встречи с руководителями и работниками организаций, деятельность которых связана с направленностью (профилем) реализуемой основной профессиональной образовательной программы.

Лист регистрации изменений

№ п/п	Содержание изменения	Реквизиты документа об утверждении изменения	Дата введения изменения
1.	Утверждена и введена в действие решением Ученого совета Гуманитарного факультета на основании Федерального государственного образовательного стандарта высшего образования по направлению подготовки 48.03.01 Теология (бакалавриат), утвержденным приказом Министерства образования и науки Российской Федерации от 17.02.2014 г. № 124	Протокол заседания Ученого Совета Гуманитарного факультета № 10 от «26» мая 2020 года	01.09.2020



**МИНИСТЕРСТВО НАУКИ И ВЫСШЕГО ОБРАЗОВАНИЯ РОССИЙСКОЙ
ФЕДЕРАЦИИ**
**ФЕДЕРАЛЬНОЕ ГОСУДАРСТВЕННОЕ БЮДЖЕТНОЕ ОБРАЗОВАТЕЛЬНОЕ
УЧРЕЖДЕНИЕ ВЫСШЕГО ОБРАЗОВАНИЯ**
«РОССИЙСКИЙ ГОСУДАРСТВЕННЫЙ СОЦИАЛЬНЫЙ УНИВЕРСИТЕТ»

УТВЕРЖДАЮ

Декан гуманитарного факультета

_____/ Никипорец-Такигава Г.Ю.

«26» мая 2020 г.

**РАБОЧАЯ ПРОГРАММА ДИСЦИПЛИНЫ
БЕЗОПАСНОСТЬ ЖИЗНЕДЕЯТЕЛЬНОСТИ**

**Наименование образовательной программы
Теология**

**Направление подготовки
48.03.01 «Теология»**

Направленность Систематическая теология конфессии

**ОБРАЗОВАТЕЛЬНАЯ ПРОГРАММА ВЫСШЕГО ОБРАЗОВАНИЯ - ПРОГРАММА
БАКАЛАВРИАТА**

**Уровень профессионального образования
Высшее образование – бакалавриат**

**Форма обучения
Очная**

Москва 2020

Рабочая программа дисциплины «Безопасность жизнедеятельности» разработана на основании федерального государственного образовательного стандарта высшего образования по направлению подготовки 48.03.01 Теология (бакалавриат), утвержденного приказом Министерства образования и науки Российской Федерации от 17.02.2014 г. № 124, учебного плана по основной профессиональной образовательной программе высшего образования «Теология».

Рабочая программа дисциплины разработана кандидатом биологических наук, доцентом кафедры техносферной безопасности и экологии Арсланбековой Ф.Ф.
Руководитель основной профессиональной образовательной программы
к.ф.н., доцент

О.А. Евреева

(подпись)

Рабочая программа дисциплины обсуждена и утверждена на Ученом совете гуманитарного факультета
Протокол №10 от «26» мая 2020 года
Декан факультета
д.п.н., доцент

Г.Ю. Никипорец-Такигава

(подпись)

Рабочая программа дисциплины рекомендована к утверждению организацией-работодателем

Пензенская Епархия РПЦ

Помощник Митрополита
по взаимодействию с
ВУЗами
Иеромонах Фаддей
(Голосных)

Рабочая программа дисциплины рецензирована и рекомендована к утверждению:

Доктор философских наук, член
Экспертного совета по проведению
государственной религиоведческой
экспертизы при Министерстве юстиции
РФ

А.В. Саввин

(подпись)

Д.ф.н., профессор, гуманитарный
факультет (РГСУ)

Г.П. Отыцкий

(подпись)

Согласовано
Научная библиотека, директор

И.Г. Маляр

СОДЕРЖАНИЕ:

1. Общие положения	4
1.1. Цель и задачи учебной дисциплины	4
1.2. Место учебной дисциплины в структуре основной профессиональной образовательной программы	4
2. Объем учебной дисциплины, включая контактную работы обучающегося с преподавателем и самостоятельную работу обучающегося	5
3. Содержание учебной дисциплины	6
3.1. Учебно-тематический план по очной форме обучения	6
3.2. Учебно-тематический план по заочной форме обучения .. Ошибка! Закладка не определена.	
4. Учебно-методическое обеспечение самостоятельной работы обучающихся по учебной дисциплине	7
5. Фонд оценочных средств для проведения промежуточной аттестации обучающихся по учебной дисциплине	10
5.1. Форма промежуточной аттестации обучающегося по учебной дисциплине	16
5.2. Перечень компетенций с указанием этапов их формирования в процессе освоения образовательной программы	16
5.3. Описание показателей и критериев оценивания компетенций на различных этапах их формирования, описание шкал оценивания	17
5.4. Типовые контрольные задания или иные материалы, необходимые для оценки знаний, умений, навыков и (или) опыта деятельности, характеризующих этапы формирования компетенций в процессе освоения образовательной программы	18
Оценочные средства для промежуточной аттестации	20
6. Перечень основной и дополнительной учебной литературы для освоения учебной дисциплины	22
6.1. Основная литература	22
6.2. Дополнительная литература	22
7. Перечень ресурсов информационно-коммуникационной сети «Интернет», необходимых для освоения учебной дисциплины	22
8. Методические указания для обучающихся по освоению учебной дисциплины	24
9. Информационно-технологическое обеспечение образовательного процесса по учебной дисциплине ..	26
9.1. Информационные технологии	26
9.2. Программное обеспечение	27
9.3. Информационные справочные системы	27
10. Материально-техническое обеспечение образовательного процесса по учебной дисциплине	28
11. Образовательные технологии	28
Лист регистрации изменений	29

1. Общие положения

1.1. Цель и задачи учебной дисциплины.

Цель учебной дисциплины заключается в формировании профессиональной культуры безопасности (ноксологической культуры), под которой понимается готовность и способность личности использовать в профессиональной деятельности приобретенную совокупность знаний, умений и навыков для обеспечения безопасности в сфере своей профессиональной деятельности; характера мышления и ценностных ориентаций, при которых вопросы безопасности рассматриваются в качестве приоритета; формировании у студентов представления о неразрывном единстве эффективной профессиональной деятельности с требованиями к безопасности и защищенности человека.

Изучением дисциплины достигается понимание того, что реализация требований безопасности жизнедеятельности гарантирует сохранение работоспособности и здоровья человека в различных жизненных условиях и готовит его к рациональным действиям при возникновении экстремальных ситуаций.

Задачи учебной дисциплины

1. Приобретение понимания проблем устойчивого развития и рисков, связанных с деятельностью человека;
2. Овладение приемами рационализации жизнедеятельности, ориентированными на снижения антропогенного воздействия на природную среду и обеспечение безопасности личности и общества
3. Формирование культуры безопасности, экологического сознания и риск-ориентированного мышления, при котором вопросы безопасности и сохранения окружающей среды рассматриваются в качестве важнейших приоритетов жизнедеятельности человека
4. Формирование культуры профессиональной безопасности, способностей для идентификации опасности и оценивания рисков в сфере своей профессиональной деятельности;
5. Готовности применения профессиональных знаний для минимизации негативных экологических последствий, обеспечения безопасности и улучшения условий труда в сфере своей профессиональной деятельности
6. Мотивации и способностей для самостоятельного повышения уровня культуры безопасности
7. Способностей к оценке вклада своей предметной области в решение экологических проблем и проблем безопасности
8. Способностей для аргументированного обоснования своих решений с точки зрения безопасности
9. Приобретения устойчивых навыков, необходимых для принятия быстрых и четких решений и выполнения действий, необходимых для предупреждения опасных последствий

1.2. Место учебной дисциплины в структуре основной профессиональной образовательной программы.

Учебная дисциплина «Безопасность жизнедеятельности» реализуется в базовой части (Б1.Б.04) основной профессиональной образовательной программы «Теология» по направлению подготовки 48.03.01 Теология (уровень бакалавриата) в очной форме обучения.

Изучение учебной дисциплины «Безопасность жизнедеятельности» базируется на знаниях и умениях, полученных обучающимися ранее в ходе освоения программного материала ряда учебных дисциплин: «История», «Технологии самоорганизации и эффективного взаимодействия», «Правоведение», «Экономика», «Физическая культура»

Изучение учебной дисциплины «Безопасность жизнедеятельности» является базовым для последующего освоения программного материала учебных дисциплин: «Элективные дисциплины по физической культуре и спорту».

1.3. Планируемые результаты обучения по учебной дисциплине в рамках планируемых результатов освоения основной профессиональной образовательной программы.

Процесс освоения учебной дисциплины по направлению подготовки 48.03.01 Теология (уровень бакалавриата) направлен на формирование у обучающихся следующих компетенций в соответствии с основной профессиональной образовательной программой:

общекультурных компетенций: ОК-9.

В результате освоения учебной дисциплины обучающийся должен демонстрировать следующие результаты:

Код компетенции	Содержание компетенции	Результаты обучения
ОК-9	Способность использовать приемы первой помощи, методы защиты в условиях чрезвычайных ситуаций.	<p>Знать: основные приемы оказания первой помощи при неотложных состояниях, а также методы защиты в условиях чрезвычайных ситуаций техногенного, природного и социального характера.</p> <p>Уметь: использовать в профессиональной работе знания об основных методах защиты от возможных последствий аварий, катастроф, стихийных бедствий, о способах защиты от современных средств поражения и об основных мерах по ликвидации последствий от их применения; оказывать первую доврачебную помощь пострадавшим в результате чрезвычайной ситуации</p> <p>Владеть: методиками изучения рисков и управления ими; склонностью к синтетическому (одновременно эффективному и бесконфликтному) решению актуальных проблем жизнедеятельности; методами защиты в условиях чрезвычайных ситуаций; приемами оказания первой помощи в условиях чрезвычайных ситуаций.</p>

2. Объем учебной дисциплины, включая контактную работы обучающегося с преподавателем и самостоятельную работу обучающегося

Общая трудоемкость учебной дисциплины составляет **2 зачетных единицы.**

По дисциплине предусмотрен *зачет*

Вид учебной работы	Всего часов	Семестры			
		1			
Контактная работа обучающихся с педагогическими работниками (по видам учебных занятий) (всего):	36	36			
Учебные занятия лекционного типа	16	16			
Практические занятия	4	4			
Лабораторные занятия					
Контактная работа в ЭИОС	16	16			
Самостоятельная работа обучающихся, всего	36	36			
Контроль промежуточной аттестации (час)					
ОБЪЕМ ДИСЦИПЛИНЫ В ЧАСАХ	72	72			

3. Содержание учебной дисциплины

3.1. Учебно-тематический план по очной форме обучения

Раздел, тема	Виды учебной работы, академических часов						
	Всего	Самостоятельная работа	Контактная работа обучающихся с педагогическими работниками				
			Всего	Лекционные занятия	Семинарские/практические занятия	Лабораторные занятия	Контактная работа в ЭИОС
Семестр 1							
Раздел 1 Теоретико-методологические основы безопасности жизнедеятельности как науки и дисциплины	36	18	18	8	2	0	8
Раздел 2 Обеспечение безопасности жизнедеятельности в социальной, природной и технической средах в том числе в чрезвычайных ситуациях	36	18	18	8	2	0	8
Контроль промежуточной аттестации (час)							
Общий объем, часов	72	36	36	16	4	0	16
Форма промежуточной аттестации	Зачет						
Общий объем, часов	72	36	36	16	4	0	16

4. Учебно-методическое обеспечение самостоятельной работы обучающихся по учебной дисциплине

4.1. Виды самостоятельной работы обучающихся по дисциплине по очной форме обучения

Раздел, тема	Всего	Виды самостоятельной работы обучающихся					
		Академическая активность, час	Форма академической активности	Выполнение практ. заданий, час	Форма практического задания	Рубежный текущий контроль, час	Форма рубежного текущего контроля
Семестр 1							
Раздел 1 Теоретико-методологические основы безопасности жизнедеятельности как науки и дисциплины	18	8	Подготовка к лекционным и практическим занятиям, самостоятельное изучение раздела в ЭИОС	8	эссе	2	Компьютерное тестирование
Раздел 2 Обеспечение безопасности жизнедеятельности в социальной, природной и технической средах в том числе в чрезвычайных ситуациях	18	8	Подготовка к лекционным и практическим занятиям, самостоятельное изучение раздела в ЭИОС	8	реферат	2	Компьютерное тестирование
Общий объем по модулю/семестру, часов	36	16		16		4	
Общий объем по дисциплине, часов	36	16		16		4	

4.2. Методические указания к самостоятельной работе по дисциплине (модулю)

РАЗДЕЛ 1 Теоретико-методологические основы безопасности жизнедеятельности как науки и дисциплины

Цель: познакомиться с теоретико-методологическими основами безопасности жизнедеятельности как науки и дисциплины (модуля), а также базовыми её понятиями и методами её исследований.

Перечень изучаемых элементов содержания

Теоретические и методические подходы к анализу безопасности как социального явления. Защищенность личности, общества и государства как стратегическая цель современной России. Управление процессом безопасности жизнедеятельности в современных условиях Экономическая безопасность как фундамент устойчивого развития современной России.

Тема 1. Теоретические и методические подходы к анализу безопасности как социального явления.

Вопросы для самоподготовки:

1. Характеристика угроз человеку в древнем мире
2. Характеристика угроз человеку в современном мире
3. Место безопасности в системе потребностей человека
4. Стратегия национальной безопасности Российской Федерации 2019 года как система научных взглядов на решение проблем безопасности личности, общества и государства
5. Классификация рисков
6. Классификация угрожающих факторов
7. Классификация опасностей
8. Классификация угроз
9. Основные структурные элементы безопасности
10. Основные звенья механизма обеспечения безопасности
11. Основные методы обеспечения безопасности в современной России
12. Структурно-содержательные компоненты категории «Жизнедеятельность»
13. Критерии чрезвычайной ситуации (по Б.Н.Перфильеву)
14. Классификация чрезвычайных ситуаций
15. Сущность, структура и содержание процесса обеспечения безопасности жизнедеятельности

Тема 2. Защищенность личности, общества и государства как стратегическая цель современной России.

Вопросы для самоподготовки:

1. Социально-психологический феномен человека и безопасность личности
2. Влияние темперамента личности на её безопасность
3. Личность как объект и субъект безопасности
4. Сущность и содержание элементов, влияющих на безопасность личности
5. Сущность и содержание общества как субъекта и объекта безопасности
6. Характеристика общества, его основных компонентов, закладывающих основы для его устойчивого развития
7. Социальная структура общества, влияющая на процесс безопасности жизнедеятельности личности, общества и государства
8. Гражданское общество, как условие безопасной жизнедеятельности личности и государства
9. Основные структурные элементы гражданского общества, влияющие на процесс безопасности жизнедеятельности личности и государства
10. Условия формирования гражданского общества в Российской Федерации
11. Основные элементы системы, обеспечивающие безопасность жизнедеятельности во взаимоотношениях государства и гражданского общества
12. Государство как социальный институт и основной субъект безопасности
13. Социальное предназначение государства и безопасность
14. Основные функции государства и безопасность

Тема 3. Управление процессом безопасности жизнедеятельности в современных условиях

Вопросы для самоподготовки

1. Роль субъекта и объекта управления безопасностью в современных условиях
2. Схема функционирования системы при решении проблем безопасности
3. Влияние факторов и переменных внешней и внутренней среды организации на решение проблем безопасности

4. Структура и содержание процесса управления безопасностью в организации
5. Главные цели Организация Объединенных Наций и их
6. влияние на безопасность
7. Декларация тысячелетия, выдвинутая ООН и безопасность личности, общества и государства
8. Состав Организации Объединенных Наций и её влияние на безопасность личности, общества и государства
9. Характеристика законодательства РФ об охране труда в современных условиях
10. Конституция РФ об охране труда и ее связь с безопасностью личности, общества и государства
11. Основное содержание процесса по охране труда в современных условиях
12. Основное содержание Федерального закона «Об охране труда» и безопасность личности, общества и государства
13. Основные направления государственной политики в области охраны труда в современных условиях
14. Основное содержание прав работников в области охраны труда

Тема 4. Экономическая безопасность как фундамент устойчивого развития современной России.

Вопросы для самоподготовки

1. Современные подходы к понятию "Экономическая безопасность"
2. Классификационная схема экономической безопасности как объекта исследования
3. Современные подходы к понятию "Экономическая безопасность"
4. Экономическое обоснование концепции устойчивого развития как основы экономической безопасности
5. Система показателей экономической безопасности
6. Определяющие факторы развития современной мировой экономики
7. Национальные интересы в сфере реальной экономики как основа ее экономической безопасности
8. Алгоритм деятельности по учету укрупненных национальных интересов в сфере экономики
9. Основные причины затрудненности обеспечения роста экономики в нашей стране
10. Характеристика основных элементов недобросовестной конкуренции в постсоветской экономике России.
11. Основные факторы, влияющие сегодня на состояние российской экономики
12. Цель Государственной стратегии экономической безопасности Российской Федерации в современных условиях
13. Алгоритм деятельности государства по обеспечению экономической безопасности в современных условиях
14. Мероприятия, необходимые для создания экономической безопасности в современных условиях
15. Роль государства в системе регулирования экономической системы как основы экономической безопасности

ПРАКТИЧЕСКОЕ ЗАДАНИЕ К РАЗДЕЛУ 1

При изучении дисциплины «Безопасность жизнедеятельности» предусмотрено выполнение практического задания, которое выполняется в форме эссе.

Эссе – это развернутое и аргументированное изложение точки зрения студента в виде сочинения по рассматриваемой теме (проблеме).

При подготовке эссе следует придерживаться следующей структуры:

1. Оглавление

2. **Введение.** Во введении дать обоснование выбора темы, раскрыть проблематику выбранной темы (объем 1 – 2 с).
3. **Основная часть.** Привести и аргументировать основные тезисы по проблеме. (объем 4 – 6 с).
4. **Заключение.** Сделать общие выводы по проблеме, заявленной в эссе (объем 1 – 2 с).

Перечень тем эссе по дисциплине «Безопасность жизнедеятельности»:

1. Характеристика угроз человеку в современном мире
2. Место безопасности в системе потребностей человека
3. Стратегия национальной безопасности Российской Федерации 2019 года как система научных взглядов на решение проблем безопасности личности, общества и государства
4. Классификация рисков
5. Классификация угрожающих факторов
6. Основные звенья механизма обеспечения безопасности
7. Основные методы обеспечения безопасности в современной России
8. Критерии чрезвычайной ситуации (по Б.Н.Перфильеву)
9. Классификация чрезвычайных ситуаций
10. Социально-психологический феномен человека и безопасность личности
11. Влияние темперамента личности на её безопасность
12. Факторы формирования личности безопасного типа
13. Социальная адаптация личности как важнейшее условие ее безопасности
14. Влияние характера личности на её безопасность
15. Основные угрозы духовной безопасности личности
16. Факторы социализации личности, влияющие на ее безопасность жизнедеятельности
17. Особенности влияния на личность окружающей социальной среды
18. Личность как объект и субъект безопасности
19. Сущность и содержание элементов, влияющих на безопасность личности
20. Сущность и содержание общества как субъекта и объекта безопасности
21. Характеристика общества, его основных компонентов, закладывающих основы для его
22. Основные функции государства и безопасность
23. Внутренние функции государства и безопасность
24. Внешние функции государства и безопасность
25. Формы государственного устройства и безопасность жизнедеятельности
26. Основные структурные элементы государства и их роль в обеспечении безопасности
27. Роль государства в формировании взаимодействия структур гражданского общества, как основы безопасности жизнедеятельности
28. Система показателей экономической безопасности
29. Определяющие факторы развития современной мировой экономики
30. Национальные интересы в сфере реальной экономики как основа ее экономической безопасности
31. Цель Государственной стратегии экономической безопасности Российской Федерации в современных условиях
32. Роль государства в системе регулирования экономической системы как основы экономической безопасности

Общий объем эссе составляет 8 – 10 с формата А4, включая титульный лист размер шрифта 14 Пт, интервал -1,5, шрифт Times New Roman.

.Примерными критериями оценки эссе являются:

- оригинальность текста (не ниже 75%);
 - уровень аргументации, способность отстаивать свою точку зрения;
 - наличие обобщения и собственных выводов в заключении;
- качество оформления эссе.

Рубежное тестирование к Разделу 1

Теоретические и методические основы теории безопасности как социальной проблемы современности(??)

В содержательном плане понятие «опасность» — это:

- (?)угроза совершения какого-либо опасного действия;
- (?)состояние социальной системы, находящейся в неустойчивом состоянии;
- (!)вполне осознаваемая, но не фатальная вероятность нанесения вреда кому-либо, чему-либо, определяемая наличием объективных и субъективных факторов, обладающих поражающими свойствами;
- (?)риск в стадии реализации.

В содержательном плане понятие «вызов» — это:

- (?)состояние социальной системы, находящейся в неустойчивом состоянии;
- (!)совокупность обстоятельств, не обязательно конкретно угрожающего характера, но безусловно, требующих реагировать на них;
- (?)угроза совершения какого-либо опасного действия;
- (?)риск в стадии реализации
- (??)Формы проявления опасностей:
- (?)намерения;
- (?)планы;
- (?)подготовка и проведение действий;
- (!)все выше перечисленное.

Выборка – 20 из 60

Время прохождения теста – 50 минут

Максимальное количество баллов за тест – 100

№ секции	Кол-во вопросов
1.1.	5
1.2.	5
1.3.	5
1.4	5
Итого	20

Критерии оценивания

Количество баллов	<65	65>
Зачет	не зачтено	зачтено

РАЗДЕЛ 2 Обеспечение безопасности жизнедеятельности в социальной, природной и технической средах в том числе в чрезвычайных ситуациях

Цель: Ознакомиться с процессом обеспечения безопасности жизнедеятельности в социальной, природной и технической средах в том числе в чрезвычайных ситуациях, а также методами его исследования.

Перечень изучаемых элементов содержания

Социальная безопасность как условие общественной безопасности в Российской Федерации. Экологическая безопасность в системе энергетического развития современной России. Информационная безопасность, как состояние защищенности личности, общества и государства от внутренних и внешних информационных угроз. Техносферная безопасность в системе национальной безопасности Российской Федерации. Организация процесса оказания первой помощи пострадавшим в чрезвычайных ситуациях

Тема 5. Социальная безопасность как условие общественной безопасности в Российской Федерации.

Вопросы для самоподготовки:

1. Методика анализа социальной безопасности как социального явления
2. Объект социальной безопасности: личность, ее жизненно важные права и свободы в социальной сфере жизнедеятельности общества
3. Характерные черты социальной безопасности в обществе
4. Система социальной безопасности государства
5. Роль гражданского общества в системе национальной безопасности
6. Основные виды общественной безопасности
7. Характеристика опасностей и чрезвычайных ситуаций социального характера
8. Роль и место Стратегии национальной безопасности в системе документов стратегического планирования Российской Федерации
9. Декриминализация российского общества как основа социальной безопасности в современной России
10. Структурно-логическая модель процесса социального обеспечения в Российской Федерации как механизма обеспечения социальной безопасности
11. Государственная система социального обеспечения в Российской Федерации
12. Сущность, структура, содержание социальной политики
13. Направления, необходимые для обеспечения социальной безопасности
14. Организация процесса оказания первой помощи пострадавшим в чрезвычайных ситуациях социального характера
15. Социальная профилактика, как важнейший механизм социальной безопасности

Тема 6. Экологическая безопасность в системе энергетического развития современной России.

Вопросы для самоподготовки:

1. Экологическая составляющая в системе жизнедеятельности личности, общества и государства
2. Модель устойчивого развития как составной части безопасности жизнедеятельности личности, общества и государства
3. Устойчивое функционирование экологической системы как обязательное условие ее безопасности
4. Основные объекты экологической безопасности
5. Характеристика угроз человеку в окружающей социоприродной и социотехнических средах безопасности

6. Типология экологических факторов, влияющих на безопасность жизнедеятельности
7. Антропогенное воздействие человека на природу как глобальная угроза безопасности жизнедеятельности
8. Сущность и содержание процесса влияния глобальных проблем человечества на обеспечение безопасности жизнедеятельности личности, общества и государства.
9. Характер изменений окружающей среды и ожидаемые тенденции до 2030 года
10. Мировые источники опасности для России в экологической сфере
11. Особенности влияния экологических факторов на состояние здоровья населения
12. Система экологической безопасности в Российской Федерации
13. Система управления экологической безопасностью в России
14. Система экологического мониторинга
15. Организация процесса оказания первой помощи пострадавшим в чрезвычайных ситуациях природного характера

Тема 7. Информационная безопасность как состояние защищенности личности, общества и государства от внутренних и внешних информационных угроз.

Вопросы для самоподготовки

1. Сущность, структура и содержание социального "Закона информированности и упорядоченности"
 2. Сущность и содержание информации и ее влияние на безопасность
 3. Содержание понятия "Информационная сфера"
 4. Доктрина информационной безопасности Российской Федерации;
 5. Интересы личности в информационной сфере
 6. Интересы общества в информационной сфере
 7. Интересы государства в информационной сфере
 8. Характеристика национальных информационных ресурсов
 9. Характеристики информации и информационных массивов
 10. Сущность и содержание технологических секретов
 11. Структура и содержание деловой информации
 12. Виды угроз информационной безопасности Российской Федерации
 13. Механизм причинения ущерба интересам личности, общества и государства через воздействия в информационной сфере
 14. Источники угроз информационной безопасности Российской Федерации, характеризующиеся как внешние
 15. Угрозы информационной безопасности, условно относящиеся к внутренней сфере
- Принципы построения комплексной системы защиты информации в Российской Федерации

Тема 8. Техносферная безопасность в системе национальной безопасности Российской Федерации

Вопросы для самоподготовки

1. Структурно-содержательная модель техносферы, как компонента безопасности
2. Техносферная безопасность как составная часть безопасности России
3. Негативные факторы техносферы
4. Характеристика опасных и вредных производственных факторов влияющих на безопасность
5. Структурные элементы техносферной безопасности
6. Структурно-функциональный подход к анализу техносферных процессов

7. Место технологических процессов в системе угроз природного и искусственного (антропогенного) характера
8. Характеристика угроз техногенного характера
9. Единая государственная система предупреждения и ликвидации чрезвычайных ситуаций
10. Система мониторинга и прогнозирования чрезвычайных ситуаций и безопасность личности, общества и государства
11. Основные задачи РСЧС и безопасность личности, общества и государства
12. Основные направления подготовки и проведения комплекса мероприятий по предупреждению ЧС и повышению устойчивости функционирования предприятий, организаций, учреждений
13. Определение транспортной безопасности в Российской Федерации
14. Основные причины автомобильных аварий в Российской Федерации
15. Система транспортной безопасности в Российской Федерации
16. Организация процесса оказания первой помощи пострадавшим в чрезвычайных ситуациях техногенного характера

ПРАКТИЧЕСКОЕ ЗАДАНИЕ К РАЗДЕЛУ 2

При изучении дисциплины «Безопасность жизнедеятельности» предусмотрено выполнение практического задания в форме реферата.

Реферат – это обзор точек зрения различных авторов по рассматриваемой теме (проблеме).

При подготовке реферата следует придерживаться следующей структуры:

1. **Оглавление**
2. **Введение.** Во введении дать обоснование выбора темы, раскрыть проблематику выбранной темы (объем 1 – 2 с).
3. **Основная часть.** Привести и аргументировать основные тезисы каждого произведения. Провести их сопоставление. Высказать собственную точку зрения и обосновать ее (объем 5 – 7 с).
4. **Заключение.** Сделать общие выводы по проблеме, заявленной в реферате (объем 1– 2 с).
5. **Список реферируемой литературы.** Привести исходные данные реферируемых произведений (автор(ы), название, где опубликован, в каком году).

Перечень тем рефератов по дисциплине «Безопасность жизнедеятельности»:

1. Объект социальной безопасности: личность, ее жизненно важные права и свободы в социальной сфере жизнедеятельности общества
 2. Характерные черты социальной безопасности в обществе
 3. Система социальной безопасности государства
 4. Роль гражданского общества в системе национальной безопасности
 5. Основные виды общественной безопасности
 6. Характеристика опасностей и чрезвычайных ситуаций социального характера
 7. Угрозы социальной безопасности
 8. Основные проблемы внутренней безопасности Российской Федерации в современных условиях
 9. Сущность и содержание информации и ее влияние на безопасность
 10. Содержание понятия "Информационная сфера"
 11. Доктрина информационной безопасности Российской Федерации;
 12. Источники угроз информационной безопасности Российской Федерации, характеризующиеся как внешние
 13. Угрозы информационной безопасности, условно относящиеся к внутренней сфере
- Принципы построения комплексной системы защиты информации в Российской Федерации

14. Принцип непрерывности, комплексности, системности рассмотрение информационной безопасности
15. Основные направления обеспечения информационной безопасности в области государственной и общественной безопасности
16. Основные направления обеспечения информационной безопасности в экономической сфере
17. Методы обеспечения информационной безопасности
18. Модель энергетической безопасности как составной части национальной безопасности
19. Сущность, структура и содержание понятия энергетической безопасности
20. Принципы энергетической безопасности
21. Цели и задачи Энергетической Стратегии -2030 определяющие уровень энергетической безопасности России
22. Структурно-содержательное наполнение внутренних угроз энергетической безопасности Российской Федерации-2030 и их характеристика по группам
23. Внешнеполитические и внешнеэкономические угрозы условия и факторы, создающие опасность ослабления энергетической безопасности Российской Федерации.
24. Механизмы реализации задач энергетической безопасности
25. Место Энергетической Стратегии -2035 в системе стратегических документов,
26. Характеристика чрезвычайных ситуаций и безопасность личности, общества и государства
27. Единая государственная система предупреждения и ликвидации чрезвычайных ситуаций
28. Определение транспортной безопасности в Российской Федерации
29. Структура транспортного комплекса России
30. Принципы обеспечения транспортной безопасности
31. Оперативное руководство процессом обеспечения транспортной безопасности в Российской Федерации
32. Механизмы реализации задач в области обеспечения транспортной безопасности России

Общий объем реферата составляет 10 – 12 с формата А4, включая титульный лист, размер шрифта 14 пт, интервал -1,5, шрифт Times New Roman.

Основными критериями оценки реферата являются:

- оригинальность текста (не ниже 75%);
- степень отражения реферируемого текста;
- наличие обобщения и собственных выводов в заключении;
- качество оформления реферата.

Максимальный балл, получаемый за выполнение всех практических заданий по дисциплине – 35 баллов.

Педагогический работник оценивает реферат по сто балльной шкале оценок:

Сумма баллов	Оценка
85-100	Отлично/зачтено
75-84	Хорошо/зачтено
65-74	Удовлетворительно/зачтено
1-64	Неудовлетворительно/незачтено
0	не аттестован

В дальнейшем данные оценки автоматически переводятся в баллы для учета практических заданий.

РУБЕЖНЫЙ КОНТРОЛЬ К РАЗДЕЛУ 2

форма рубежного контроля – компьютерное тестирование

(??)Экологическая безопасность понимается как

(?)угроза совершения какого-либо опасного действия;

(?)угроза совершения какого-либо опасного действия;

(?)совокупность условий и факторов, вызывающих нарушение нормального функционирования и развития какой-либо системы;

(!)состояние защищенности жизненно важных интересов личности, общества, природы и государства от реальных и потенциальных угроз, создаваемых антропогенным или естественным воздействием на окружающую среду

(??)Мерой экологической безопасности является уровень

(!)экологического риска;

(?)рождаемости населения;

(?)заболеваемости населения;

(?)смертности населения.

(??)Система экологической безопасности характеризуется как:

(?)мобильность.

(?)иерархия социальная;

(!)совокупность законодательных, технических, медицинских и биологических мероприятий, направленных на поддержание равновесия между биосферой и антропогенными, а также естественными внешними нагрузками

(?)всё выше перечисленное

Выборка – 20 из 60

Время прохождения теста – 50 минут

Максимальное количество баллов за тест – 100

№ секции	Кол-во вопросов
1.1.	5
1.2.	5
1.3.	5
1.4	5
Итого	20

Критерии оценивания

Количество баллов	<65	65>
Зачет	не зачтено	зачтено

Конкретные практические задания и задания для рубежного контроля определяются в учебно-методических материалах по работе обучающихся в электронной информационно-образовательной среде РГСУ с применением технологий электронного обучения по данной дисциплине, утверждаемых ежегодно кафедрой.

5. Фонд оценочных средств для проведения промежуточной аттестации обучающихся по учебной дисциплине

5.1. Форма промежуточной аттестации обучающегося по учебной дисциплине.

Контрольным мероприятием промежуточной аттестации обучающихся по учебной дисциплине «Безопасность жизнедеятельности» является **зачет**, который проводится в **устной** форме.

5.2. Перечень компетенций с указанием этапов их формирования в процессе освоения образовательной программы.

Код компетенции	Содержание компетенции	Результаты обучения	Этапы формирования компетенций в процессе освоения образовательной программы
ОК-9	Способность использовать приемы первой помощи, методы защиты в условиях чрезвычайных ситуаций.	Знать: основные приемы оказания первой помощи при неотложных состояниях, а также методы защиты в условиях чрезвычайных ситуаций техногенного, природного и социального характера.	Этап формирования знаний
		Уметь: использовать в профессиональной работе знания об основных методах защиты от возможных последствий аварий, катастроф, стихийных бедствий, о способах защиты от современных средств поражения и об основных мерах по ликвидации последствий от их применения; оказывать первую доврачебную помощь пострадавшим в результате чрезвычайной ситуации	Этап формирования умений
		Владеть: методиками изучения рисков и управления ими; склонностью к синтетическому (одновременно эффективному и бесконфликтному) решению актуальных проблем жизнедеятельности; методами защиты в условиях чрезвычайных ситуаций; приемами оказания первой помощи в условиях чрезвычайных ситуаций.	Этап формирования навыков и получения опыта

5.3. Описание показателей и критериев оценивания компетенций на различных этапах их формирования, описание шкал оценивания

Код компетенции	Этапы формирования компетенций	Показатель оценивания компетенции	Критерии и шкалы оценивания
ОК-9	Этап формирования знаний.	Теоретический блок вопросов. Уровень освоения программного материала, логика и грамотность изложения, умение самостоятельно	1) обучающийся глубоко и прочно освоил программный материал, исчерпывающе, последовательно, грамотно и логически стройно его излагает, тесно увязывает с задачами и будущей деятельностью, не затрудняется с ответом при видоизменении задания, умеет

		обобщать и излагать материал	самостоятельно обобщать и излагать материал, не допуская ошибок – 9-10 баллов; 2) обучающийся твердо знает программный материал, грамотно и по существу излагает его, не допуская существенных неточностей в ответе на вопрос, может правильно применять теоретические положения -7-8 баллов; 3) обучающийся освоил основной материал, но не знает отдельных деталей, допускает неточности, недостаточно правильные формулировки, нарушает последовательность в изложении программного материала - 5-6 баллов; 4) обучающийся не знает значительной части программного материала, допускает существенные ошибки -0-4 балла. От 0 до 10 баллов
ОК-9	Этап формирования умений.	Аналитическое задание (<i>задачи, ситуационные задания, проблемные ситуации и т.д.</i>) Практическое применение теоретических положений применительно к профессиональным задачам, обоснование принятых решений	1) свободно справляется с задачами и практическими заданиями, правильно обосновывает принятые решения, задание выполнено верно, даны ясные аналитические выводы к решению задания, подкрепленные теорией - 9-10 баллов; 2) владеет необходимыми умениями и навыками при выполнении практических заданий, задание выполнено верно, отмечается хорошее развитие аргумента, однако отмечены погрешности в ответе, скорректированные при собеседовании -7-8 баллов; 3) испытывает затруднения в выполнении практических заданий, задание выполнено с ошибками, отсутствуют логические выводы и заключения к решению 5-6 баллов; 4) практические задания, задачи выполняет с большими затруднениями или задание не выполнено вообще, или задание
ОК-9	Этап формирования навыков и получения опыта.	Аналитическое задание (<i>задачи, ситуационные задания, проблемные ситуации и т.д.</i>) Решение практических	

		заданий и задач, владение навыками и умениями при выполнении практических заданий, самостоятельность, умение обобщать и излагать материал.	выполнено не до конца, нет четких выводов и заключений по решению задания, сделаны неверные выводы по решению задания - 0-4 баллов. От 0 до 10 баллов
--	--	--	---

5.4. Типовые контрольные задания или иные материалы, необходимые для оценки знаний, умений, навыков и (или) опыта деятельности, характеризующих этапы формирования компетенций в процессе освоения образовательной программы

Примерные вопросы для проведения промежуточной аттестации обучающихся по учебной дисциплине

Оценочные средства для промежуточной аттестации

Примерные вопросы для проведения промежуточной аттестации обучающихся по учебной дисциплине "Безопасность жизнедеятельности"

Экзаменационные билеты

Теоретический блок вопросов к зачету

1. Место безопасности в системе потребностей человека
2. Стратегия национальной безопасности Российской Федерации 2017 года как система научных взглядов на решение проблем безопасности личности, общества и государства
3. Личность как объект и субъект безопасности
4. Сущность и содержание общества как субъекта и объекта безопасности
5. Характеристика общества, его основных компонентов, закладывающих основы для его устойчивого развития
6. Социальная структура общества, влияющая на процесс безопасности жизнедеятельности личности, общества и государства
7. Гражданское общество, как условие безопасной жизнедеятельности личности и государства
8. Влияние факторов и переменных внешней и внутренней среды организации на решение проблем безопасности
9. Структура и содержание процесса управления безопасностью в организации
10. Главные цели Организация Объединенных Наций и их
11. влияние на безопасность
12. Декларация тысячелетия, выдвинутая ООН и безопасность личности, общества и государства
13. Состав Организации Объединенных Наций и её влияние на безопасность личности,
14. Основное содержание процесса по охране труда в современных условиях
15. Основное содержание Федерального закона «Об охране труда» и безопасность личности, общества и государства
16. Основные направления государственной политики в области охраны труда в современных условиях
17. Основное содержание прав работников в области охраны труда
18. Современные подходы к понятию "Экономическая безопасность"
19. Классификационная схема экономической безопасности как объекта исследования

20. Цель Государственной стратегии экономической безопасности Российской Федерации в
21. Характерные черты социальной безопасности в обществе
22. Система социальной безопасности государства
23. Структурно-логическая модель процесса социального обеспечения в Российской Федерации как механизма обеспечения социальной безопасности
24. Государственная система социального обеспечения в Российской Федерации
25. Сущность, структура, содержание социальной политики
26. Направления, необходимые для обеспечения социальной безопасности
27. Меры совершенствования социального контроля
28. Социальная профилактика, как важнейший механизм социальной безопасности
29. Экологическая составляющая в системе жизнедеятельности личности, общества и государства
30. Модель устойчивого развития как составной части безопасности жизнедеятельности
31. Мировые источники опасности для России в экологической сфере
32. Особенности влияния экологических факторов на состояние здоровья населения
33. Сущность и содержание информации и ее влияние на безопасность
34. Содержание понятия "Информационная сфера"
35. Сущность и содержание технологических секретов
36. Структура и содержание деловой информации
37. Техносферная безопасность как составная часть безопасности России
38. Негативные факторы техносферы
39. Характеристика опасных и вредных производственных факторов влияющих на безопасность
40. Структурные элементы техносферной безопасности
41. Структурно-функциональный подход к анализу техносферных процессов
42. Место технологических процессов в системе угроз природного и искусственного (антропогенного) характера
43. Характеристика угроз техногенного характера
44. Единая государственная система предупреждения и ликвидации чрезвычайных ситуаций
45. Определение транспортной безопасности в Российской Федерации

Аналитическое задания к дифференцированному зачету

1. Проанализируйте мероприятия Правительства Российской Федерации по решению проблем безопасности и оцените их достоинства и недостатки. Что необходимо сделать для их решения?
2. Охарактеризуйте основные проблемы безопасности жизнедеятельности. Что необходимо сделать в современных условиях для их решения?
3. Раскройте характерные черты научного исследования. Дайте рекомендации по решению проблем научного исследования в области безопасности жизнедеятельности
4. Проанализируйте качество информационной безопасности, их содержание и разработайте пути их решения.
5. Раскройте общую характеристику методов исследования вопросов безопасности жизнедеятельности. Разработайте предложения по их оптимизации
6. Охарактеризуйте методы сбора и обработки информации в вопросах безопасности жизнедеятельности. Что необходимо сделать для их оптимизации?
7. Охарактеризуйте особенности научного исследования социо - технического взаимодействия в безопасности жизнедеятельности. Что необходимо сделать для их улучшения?
8. Проанализируйте состояние окружающей социоприродной среды по месту Вашего проживания и разработайте предложения по ее улучшению

9. Охарактеризуйте качество жизни и качество окружающей социоприродной среды. Проанализируйте их взаимосвязь и назовите условия для их оптимизации.
10. Охрана окружающей среды как основная функция государства. Осуществите анализ деятельности Российской Федерации в данной сфере в 21 веке.
11. Осуществите анализ выполнения в Российской Федерации положений Концепции перехода Российской Федерации к устойчивому развитию. Что необходимо сделать для ее реализации?
12. Осуществите анализ Концепции долгосрочного социально-экономического развития Российской Федерации на период до 2020 года. Разработайте предложения по ее оптимизации.
13. Охарактеризуйте Стратегию национальной безопасности Российской Федерации 2015 года и дайте рекомендации по ее решению.
14. Проанализируйте "Основы государственной политики в области экологического развития Российской Федерации на период до 2030 года». Назовите условия их оптимального решения.
15. Проанализируйте содержание Экологической Доктрины Российской Федерации и разработайте предложения по ее реализации
16. Осуществите анализ московского региона в вопросах безопасности и дайте рекомендации по ее улучшению.
17. Проанализируйте взаимоотношения человеческого организма и социотехнической среды его обитания. Что необходимо сделать для их оптимального сосуществования?
18. Проанализируйте влияние социоприродных факторов на организм человека и разработайте предложения по ее реализации
19. Охарактеризуйте принципы рационального использования природных ресурсов и охраны природы и проанализируйте их реализацию в Российской Федерации в современных условиях
20. Проанализируйте состояние безопасности экономики в Российской Федерации в настоящее время и разработайте предложения по ее улучшению
21. Проанализируйте социальные причины глобального социальноэкономического кризиса в мире и Российской Федерации. Что необходимо сделать человечеству для снижения опасностей от его усиления?
22. Охарактеризуйте международную миграцию, её причины и последствия. Назовите условия ее оптимального существования и функционирования.
23. Проанализируйте социальноэкономические проблемы армии и ВПК в мирное и военное время и определите, что необходимо сделать для их разрешения.
24. Осуществите анализ экономических основ безопасности в современной России и дайте рекомендации по их решению.
25. Раскройте особенности антропогенного воздействие на окружающую среду в современных условиях. Назовите условия их снижения до минимального уровня.
26. Проанализируйте социальные причины терроризма. Назовите условия, при которых происходит обострение проблемы терроризма.

6. Перечень основной и дополнительной учебной литературы для освоения учебной дисциплины.

6.1. Основная литература

1. Каракеян, В. И. Безопасность жизнедеятельности: учебник и практикум для вузов / В. И. Каракеян, И. М. Никулина. — 3-е изд., перераб. и доп. — Москва: Издательство Юрайт, 2020. — 313 с. — (Высшее образование). — ISBN 978-5-

- 534-05849-9. — Текст: электронный // ЭБС Юрайт [сайт]. — URL: <https://urait.ru/bcode/449720>
2. Бочарова, Н. И. Методика обучения безопасности жизнедеятельности. Обучение выживанию: учебное пособие для вузов / Н. И. Бочарова, Е. А. Бочаров. — 2-е изд., перераб. и доп. — Москва: Издательство Юрайт, 2020. — 174 с. — (Высшее образование). — ISBN 978-5-534-08270-8. — Текст: электронный // ЭБС Юрайт [сайт]. — URL: <https://urait.ru/bcode/454289>

6.2.Дополнительная литература

1. Суворова, Г. М. Теория и методика обучения безопасности жизнедеятельности: учебник для вузов / Г. М. Суворова, В. Д. Горичева ; ответственный редактор Г. М. Суворова. — 2-е изд., перераб. и доп. — Москва : Издательство Юрайт, 2020. — 346 с. — (Высшее образование). — ISBN 978-5-534-13913-6. — Текст : электронный // ЭБС Юрайт [сайт]. — URL: <https://urait.ru/bcode/467226>
2. Беляков, Г. И. Основы обеспечения жизнедеятельности и выживание в чрезвычайных ситуациях: учебник для среднего профессионального образования / Г. И. Беляков. — 3-е изд., перераб. и доп. — Москва: Издательство Юрайт, 2020. — 354 с. — (Профессиональное образование). — ISBN 978-5-534-03180-5. — Текст: электронный // ЭБС Юрайт [сайт]. — URL: <https://urait.ru/bcode/452122>

7. Перечень ресурсов информационно-коммуникационной сети «Интернет», необходимых для освоения учебной дисциплины

1. Гражданская защита (оборона) на предприятии на сайте для первичного звена сил ГО. Режим доступа: <http://go-oborona.narod.ru>.
2. Культура безопасности жизнедеятельности на сайте по формированию культуры безопасности среди населения РФ. Режим доступа: <http://www.kbzhd.ru>.
3. Официальный сайт МЧС России. Режим доступа: <http://www.mchs.gov.ru>.
4. Портал Академии Гражданской защиты. Режим доступа: <http://www.amchs.ru/portal>.
5. Портал Правительства России. Режим доступа: <http://government.ru>.
- 6.Портал «Радиационная, химическая и биологическая защита» Режим доступа: <http://www.rhbz.ru/main.html>
7. Сайт Госкомстата. Режим доступа: www.Госкомстат.ру
8. Электронная юридическая библиотека «ЮристЛиб». Режим доступа: <http://www.juristlib.ru/>.

8. Методические указания для обучающихся по освоению учебной дисциплины

Освоение обучающимся учебной дисциплины «**Безопасность жизнедеятельности**» предполагает изучение материалов дисциплины на аудиторных занятиях и в ходе самостоятельной работы. Аудиторные занятия проходят в форме лекций, семинаров и практических занятий. Самостоятельная работа включает разнообразный комплекс видов и форм работы обучающихся.

Для успешного освоения учебной дисциплины и достижения поставленных целей необходимо внимательно ознакомиться с настоящей рабочей программы учебной дисциплины. Ее может представить преподаватель на вводной лекции или самостоятельно обучающийся использует информацию на официальном Интернет-сайте Университета.

Следует обратить внимание на список основной и дополнительной литературы, которая имеется в электронной библиотечной системе <http://biblioclub.ru>, на предлагаемые преподавателем ресурсы информационно-телекоммуникационной сети Интернет. Эта информация необходима для самостоятельной работы обучающегося.

При подготовке к аудиторным занятиям необходимо помнить особенности каждой формы его проведения.

Подготовка к учебному занятию лекционного типа заключается в следующем.

С целью обеспечения успешного обучения обучающийся должен готовиться к лекции, поскольку она является важнейшей формой организации учебного процесса, поскольку:

- знакомит с новым учебным материалом;
- разъясняет учебные элементы, трудные для понимания;
- систематизирует учебный материал;
- ориентирует в учебном процессе.

С этой целью:

- внимательно прочитайте материал предыдущей лекции;
- ознакомьтесь с учебным материалом по учебнику и учебным пособиям с темой прочитанной лекции;

- внесите дополнения к полученным ранее знаниям по теме лекции на полях лекционной тетради;

- запишите возможные вопросы, которые вы зададите лектору на лекции по материалу изученной лекции;

- постарайтесь уяснить место изучаемой темы в своей подготовке;

- узнайте тему предстоящей лекции (по тематическому плану, по информации лектора) и запишите информацию, которой вы владеете по данному вопросу

Подготовка к занятию семинарского типа

При подготовке и работе во время проведения лабораторных работ и занятий семинарского типа следует обратить внимание на следующие моменты: на процесс предварительной подготовки, на работу во время занятия, обработку полученных результатов, исправление полученных замечаний.

Предварительная подготовка к учебному занятию семинарского типа заключается в изучении теоретического материала в отведенное для самостоятельной работы время, ознакомление с инструктивными материалами с целью осознания задач лабораторной работы/практического занятия, техники безопасности при работе с приборами, веществами.

Работа во время проведения учебного занятия семинарского типа включает несколько моментов:

- консультирование студентов преподавателями и вспомогательным персоналом с целью предоставления исчерпывающей информации, необходимой для самостоятельного выполнения предложенных преподавателем задач, ознакомление с правилами техники безопасности при работе в лаборатории;

- самостоятельное выполнение заданий согласно обозначенной учебной программой тематики;

Обработка, обобщение полученных результатов лабораторной работы проводится обучающимися самостоятельно или под руководством преподавателя (в зависимости от степени сложности поставленных задач). В результате оформляется индивидуальный отчет. Подготовленная к сдаче на контроль и оценку работа сдается преподавателю. Форма отчетности может быть письменная, устная или две одновременно. Главным результатом в данном случае служит получение положительной оценки по каждой лабораторной работе/практическому занятию. Это является необходимым условием при проведении рубежного контроля и допуска к зачету/дифференцированному зачету/экзамену. При получении неудовлетворительных результатов обучающийся имеет право в дополнительное время пересдать преподавателю работу до проведения промежуточной аттестации.

Самостоятельная работа.

Для более углубленного изучения темы задания для самостоятельной работы рекомендуется выполнять параллельно с изучением данной темы. При выполнении заданий по возможности используйте наглядное представление материала. Более подробная информация о самостоятельной работе представлена в разделах «Учебно-методическое обеспечение самостоятельной работы по дисциплине (модулю)», «Методические указания к самостоятельной работе по дисциплине (модулю)».

Подготовка к зачету.

К зачету необходимо готовиться целенаправленно, регулярно, систематически и с первых дней обучения по данной дисциплине. Попытки освоить учебную дисциплину в период зачетно-экзаменационной сессии, как правило, приносят не слишком удовлетворительные результаты.

При подготовке к экзамену по теоретической части выделите в вопросе главное, существенное (понятия, признаки, классификации и пр.), приведите примеры, иллюстрирующие теоретические положения.

После предложенных указаний у обучающихся должно сформироваться четкое представление об объеме и характере знаний и умений, которыми надо будет овладеть по дисциплине.

9. Информационно-технологическое обеспечение образовательного процесса по учебной дисциплине

9.1. Информационные технологии

1. Персональные компьютеры;
2. Доступ к интернет
3. Проектор.

9.2. Программное обеспечение

1. Microsoft Office (Word, Excel),

9.3. Информационные справочные системы

Обучающиеся в университете имеют доступ к следующим современным профессиональным базам данных, информационным справочникам:

№№	Название электронного ресурса	Описание электронного ресурса	Используемый для работы адрес
1.	ЭБС «Университетская библиотека онлайн»	Электронно-библиотечная система, электронные книги и аудиокниг, учебники для ВУЗов, средних специальных учебных заведений и школы, а также научные монографии, научная периодика, в т.ч. журналы ВАК.	
2.	Электронная библиотека Издательского дома «Гребенников»	Журналы издательства «Гребенников».	http://grebennikon.ru/ Доступ с любого компьютера в сети Университета
3.	Научная электронная библиотека eLIBRARY.ru	Поиск по рефератам и полным текстам статей, опубликованных в российских и зарубежных научно-технических журналах.	http://elibrary.ru/ Доступ с любого компьютера в сети Университета на 276 журналов по подписке Университета. Доступ к 5493 журналам с полным текстом в открытом доступе, из них российских журналов 5022.
4.	ЭБС издательства «Юрайт»	Электронно-библиотечная система, коллекция электронных версий книг.	http://www.biblio-online.ru/ 100% доступ
5.	ЭБС издательства	Электронно-библиотечная система,	http://e.lanbook.com/

	«Лань»	электронные книги, учебники для ВУЗов. Коллекция «Музыка»	100% доступ
6.	ЭБС «Библиороссика»	Электронно-библиотечная система, содержащая полнотекстовые учебники, учебные пособия, монографии и журналы в электронном виде. 5100 изданий открытого доступа	http://bibliorossica.com 100% доступ
7.	База данных EastView	Полнотекстовая база данных периодики.	http://ebiblioteka.ru/ С любого компьютера в сети Университета
8.	База данных международного индекса научного цитирования – Scopus:	Библиографическая и реферативная информация и инструменты для отслеживания цитируемости статей, опубликованных в научных изданиях.	http://www.scopus.com/ Доступ с любого компьютера в сети Университета.
9.	Международный индекс научного цитирования Web of Science (Web of Knowledge)	Библиографическая и реферативная информация и инструменты для отслеживания цитируемости статей, опубликованных в научных изданиях. Университета.	<p>Перед входом в WoS необходимо войти на сайт ResearcherID - https://www.researcherid.com/ResearcherID.</p> <p>Вход в WoS: http://login.webofknowledge.com/</p> <p>В разделе "ВЫПОЛНЕНИЕ ВХОДА ДЛЯ ПОЛЬЗОВАТЕЛЕЙ В ОРГАНИЗАЦИИ" выбрать значение: "Russian Higher Education & Research (FEDURUS)"</p> <p>На следующей странице в разделе "Выберите Вашу Организацию" выбрать проект "FEDURUS".</p> <p>Далее ввести логин и пароль, полученный в ResearcherID.</p> <p>Доступ с любого компьютера в сети Университета.</p>
10.	Видеотека учебных фильмов «Решение»	Коллекция учебных видеофильмов «Решение» позволяет организовать обучение в интерактивном формате по различным направлениям подготовки.	http://eduvideo.online 100% доступ
11.	Президентская библиотека им. Б.Н.Ельцина	Общегосударственное электронное хранилище цифровых копий важнейших документов по истории, теории и практике российской государственности, русскому языку,	https://www.prlib.ru/ Доступ по регистрации в читальном зале

	а также мультимедийных образовательных, научно-образовательных, культурно-просветительских и информационно-аналитических ресурсов.	Университета.
--	--	---------------

Дополнительные электронно-библиотечные системы и полнотекстовые базы данных:

Название электронного ресурса	Описание электронного ресурса	Используемый для работы адрес
Диссертационный зал Российской государственной библиотеки	В настоящее время Электронная библиотека диссертаций РГБ содержит более 620 000 полных текстов диссертаций и авторефератов	http://diss.rsl.ru Доступ по регистрации в читальном зале Университета.
Университетская информационная система РОССИЯ (УИС РОССИЯ)	Университетская информационная система РОССИЯ (УИС РОССИЯ) – электронная библиотека и база для исследований и учебных курсов в области экономики, управления, социологии, лингвистики, философии, филологии, международных отношений и других гуманитарных наук. УИС РОССИЯ поддерживается на базе Научно-исследовательского вычислительного центра МГУ имени М.В. Ломоносова	https://uisrussia.msu.ru/ 100% доступ
Научное наследие России	Библиотека содержит научные труды известных российских и зарубежных ученых и исследователей, работавших на территории России. Программа Президиума РАН.	http://e-heritage.ru/index.html 100% доступ
Электронная библиотека учебников	На сайте представлены учебники, лекции, доклады, монографии по естественным и гуманитарным наукам.	http://studentam.net 100% доступ
Cyberleninka	Содержит каталог научной периодики по большому количеству научных дисциплин, который содержит полную информацию о научных журналах в электронном виде, включающую их описания и все вышедшие выпуски с содержанием, темами научных статей и их полными текстами.	http://cyberleninka.ru/journal 100% доступ
Единое окно доступа к образовательным ресурсам	Информационная система предоставляет свободный доступ к каталогу образовательных интернет-ресурсов и полнотекстовой электронной учебно-методической библиотеке для общего и профессионального образования	http://window.edu.ru/library 100% доступ
Электронные	Интернет-ресурсы образовательного и	http://gigabaza.ru/doc/131454

библиотеки. Электронные библиотеки, словари, энциклопедии	научно-образовательного назначения, оформленные в виде электронных библиотек, словарей и энциклопедий, предоставляют открытый доступ к полнотекстовым информационным ресурсам, представленным в электронном формате — учебникам и учебным пособиям, хрестоматиям и художественным произведениям, историческим источникам и научно-популярным статьям, справочным изданиям и др.	.html 100% доступ
Библиотека юридической литературы	Электронная библиотека открытого доступа (монографии, диссертации, книги, статьи, новости и аналитика, конспекты лекций, рефераты, учебники).	http://pravo.eup.ru/ 100% доступ

10. Материально-техническое обеспечение образовательного процесса по учебной дисциплине

Для изучения учебной дисциплины «Безопасность жизнедеятельности» в рамках реализации основной профессиональной образовательной программы по направлению подготовки 48.03.01 Теология используются:

Учебная аудитория для занятий лекционного типа оснащена специализированной мебелью (стол для преподавателя, парты, стулья, доска для написания мелом); техническими средствами обучения (видеопроекторное оборудование, средства звуковоспроизведения, экран и имеющие выход в сеть Интернет),

Учебная аудитория для занятий семинарского типа: оснащена специализированной мебелью (стол для преподавателя, персональные компьютеры с доступом в сеть интернет, парты, стулья, доска для написания мелом); техническими средствами обучения (видеопроекторное оборудование, средства звуковоспроизведения, экран и имеющие выход в сеть Интернет).

Помещения для самостоятельной работы обучающихся: оснащены специализированной мебелью (парты, стулья) техническими средствами обучения (персональные компьютеры с доступом в сеть интернет и обеспечением доступа в электронно-информационную среду университета, программным обеспечением).

11. Образовательные технологии

При реализации учебной дисциплины «Безопасность жизнедеятельности» применяются различные образовательные технологии, в том числе технологии электронного обучения.

Освоение учебной дисциплины «Безопасность жизнедеятельности» предусматривает использование в учебном процессе активных и интерактивных форм проведения учебных занятий в форме разбора конкретных чрезвычайных ситуаций, ролевых игр, ситуационных задач, лекции-дискуссии в сочетании с внеаудиторной работой с целью формирования и развития профессиональных навыков обучающихся.

При освоении учебной дисциплины «Безопасность жизнедеятельности» предусмотрено применением электронного обучения.

Учебные часы дисциплины «Безопасность жизнедеятельности» предусматривают классическую контактную работу преподавателя с обучающимся в аудитории и контактную работу посредством электронной информационно-образовательной среды в синхронном и асинхронном режиме (вне аудитории) посредством применения возможностей компьютерных

технологий (электронная почта, электронный учебник, тестирование, видеофильм, презентация, форум и др.).

В рамках учебной дисциплины «Безопасность жизнедеятельности» предусмотрены встречи с руководителями и работниками организаций, деятельность которых связана с направленностью (профилем) реализуемой основной профессиональной образовательной программы.

Лист регистрации изменений

№ п/п	Содержание изменения	Реквизиты документа об утверждении изменения	Дата введения изменения
1.	Утверждена и введена в действие решением Ученого совета Гуманитарного факультета на основании Федерального государственного образовательного стандарта высшего образования по направлению подготовки 48.03.01 Теология (бакалавриат), утвержденным приказом Министерства образования и науки Российской Федерации от 17.02.2014 г. № 124	Протокол заседания Ученого Совета Гуманитарного факультета № 10 от «26» мая 2020 года	01.09.2020



**МИНИСТЕРСТВО НАУКИ И ВЫСШЕГО ОБРАЗОВАНИЯ РОССИЙСКОЙ
ФЕДЕРАЦИИ
ФЕДЕРАЛЬНОЕ ГОСУДАРСТВЕННОЕ БЮДЖЕТНОЕ ОБРАЗОВАТЕЛЬНОЕ
УЧРЕЖДЕНИЕ ВЫСШЕГО ОБРАЗОВАНИЯ
«РОССИЙСКИЙ ГОСУДАРСТВЕННЫЙ СОЦИАЛЬНЫЙ УНИВЕРСИТЕТ»**

УТВЕРЖДАЮ

Декан гуманитарного факультета

/ Никипорец-Такигава Г.Ю.

«26» мая 2020 г.

**РАБОЧАЯ ПРОГРАММА ДИСЦИПЛИНЫ
ФИЗИЧЕСКАЯ КУЛЬТУРА И СПОРТ**

**Наименование образовательной программы
Теология**

**Направление подготовки
48.03.01 «Теология»**

Направленность Систематическая теология конфессии

**ОБРАЗОВАТЕЛЬНАЯ ПРОГРАММА ВЫСШЕГО ОБРАЗОВАНИЯ - ПРОГРАММА
БАКАЛАВРИАТА**

**Уровень профессионального образования
Высшее образование – бакалавриат**

**Форма обучения
Очная**

Москва 2020

Рабочая программа дисциплины «Физическая культура и спорт» разработана на основании федерального государственного образовательного стандарта высшего образования по направлению подготовки 48.03.01 Теология (бакалавриат), утвержденного приказом Министерства образования и науки Российской Федерации от 17.02.2014 г. № 124, учебного плана по основной профессиональной образовательной программе высшего образования «Теология».

Рабочая программа дисциплины разработана рабочей группой в составе: доктор педагогических наук, профессор кафедры теории и методики физической культуры и спорта РГСУ Чепик В.Д., кандидат педагогических наук, доцент кафедры теории и методики физической культуры и спорта РГСУ Баймурзин А.Р.

Руководитель основной профессиональной образовательной программы
к.ф.н., доцент



О.А. Евреева

(подпись)

Рабочая программа дисциплины обсуждена и утверждена на Ученом совете гуманитарного факультета

Протокол №10 от «26» мая 2020 года

Декан факультета

д.п.н., доцент



Г.Ю. Никипорец-Такигава

(подпись)

Рабочая программа дисциплины рекомендована к утверждению организацией-работодателем

Пензенская Епархия РПЦ

Помощник Митрополита
по взаимодействию с
ВУЗами
Иеромонах Фаддей
(Голосных)



Рабочая программа дисциплины рецензирована и рекомендована к утверждению:


Доктор философских наук, член
Экспертного совета по проведению
государственной религиоведческой
экспертизы при Министерстве юстиции
РФ



А.В. Саввин

(подпись)

Д.ф.н., профессор, гуманитарный
факультет (РГСУ)



Г.П. Отыцкий

(подпись)

Согласовано
Научная библиотека, директор



И.Г. Маляр

(подпись)

СОДЕРЖАНИЕ:

1. Общие положения	4
1.1. Цель и задачи учебной дисциплины.	4
1.2. Место учебной дисциплины в структуре основной профессиональной образовательной программы.	4
1.3. Планируемые результаты обучения по учебной дисциплине в рамках планируемых результатов освоения основной профессиональной образовательной программы.	4
2. Объем учебной дисциплины, включая контактную работы обучающегося с преподавателем и самостоятельную работу обучающегося.....	5
3. Содержание учебной дисциплины.....	6
3.1. Учебно-тематический план по очной форме обучения	6
3.2. Учебно-тематический план по заочной форме обучения	6
	0
шибка! Закладка не определена.	
4. Учебно-методическое обеспечение самостоятельной работы обучающихся по учебной дисциплине	7
5.1. Форма промежуточной аттестации обучающегося по учебной дисциплине.	11
5.2. Перечень компетенций с указанием этапов их формирования в процессе освоения образовательной программы.	11
5.3. Описание показателей и критериев оценивания компетенций на различных этапах их формирования, описание шкал оценивания	12
5.4. Типовые контрольные задания или иные материалы, необходимые для оценки знаний, умений, навыков и (или) опыта деятельности, характеризующих этапы формирования компетенций в процессе освоения образовательной программы	14
6. Перечень основной и дополнительной учебной литературы для освоения учебной дисциплины	18
6.1. Основная литература.	18
6.2. Дополнительная литература	18
7. Перечень ресурсов информационно-коммуникационной сети «Интернет», необходимых для освоения учебной дисциплины	18
8. Методические указания для обучающихся по освоению учебной дисциплины.....	19
9. Информационно-технологическое обеспечение образовательного процесса по учебной дисциплине	20
9.1. Информационные технологии	20
9.2. Программное обеспечение (при необходимости)	20
9.3. Информационные справочные системы (при необходимости)	20
10. Материально-техническое обеспечение образовательного процесса по учебной дисциплине.....	24
11. Образовательные технологии.....	24
Лист регистрации изменений	25

1. Общие положения

1.1. Цель и задачи учебной дисциплины.

Цель учебной дисциплины заключается в получении обучающимися теоретических знаний о средствах, методах и организационных формах физической культуры, позволяющие выпускнику методически обоснованно и целенаправленно использовать их при организации деятельности по удовлетворению особых образовательных потребностей различных групп населения, направленных на повышение уровня их социальной адаптации и реабилитации, обеспечения здорового образа жизни.

Задачи учебной дисциплины

1. Формировать личную физическую культуру студента
2. Развивать у студентов знания о роли физической культуры и спорта в общекультурном, профессиональном и социальном развитии человека
3. Формировать готовность применять спортивные и оздоровительные технологии для достижения высокого уровня физического здоровья и поддержания его в процессе обучения, и дальнейшей профессиональной деятельности

1.2. Место учебной дисциплины в структуре основной профессиональной образовательной программы.

Учебная дисциплина «Физическая культура и спорт» реализуется в базовой части основной профессиональной образовательной программы «Геология» по направлению подготовки 48.03.01 Геология очной формы обучения.

Изучение учебной дисциплины «Физическая культура и спорт» базируется на знаниях и умениях, полученных обучающимися ранее в ходе освоения программного материала ряда учебных дисциплин: «История», «Технологии самоорганизации и эффективного взаимодействия».

Изучение учебной дисциплины «Физическая культура» является базовым для последующего освоения программного материала учебных дисциплин: «Безопасность жизнедеятельности», «Элективные курсы по физической культуре».

1.3. Планируемые результаты обучения по учебной дисциплине в рамках планируемых результатов освоения основной профессиональной образовательной программы.

Процесс освоения учебной дисциплины направлен на формирование у обучающихся следующей общекультурной компетенции: ОК-8, в соответствии с основной профессиональной образовательной программой «Геология» по направлению подготовки 48.03.01 Геология

В результате освоения учебной дисциплины обучающийся должен демонстрировать следующие результаты:

Код компетенции	Содержание компетенции	Результаты обучения
ОК-8	способность использовать методы и средства физической культуры для обеспечения полноценной социальной и профессиональной деятельности	Знать: научно-теоретические основы формирования базовой, спортивной, оздоровительной, рекреационной, профессионально-прикладной физической культуры студента и понимать их интегрирующую роль в процессе формирования здоровьесбережения;

		<p>Уметь: управлять своим физическим здоровьем, самостоятельно заниматься различными видами спорта, современными двигательными и оздоровительными системами, применять высокоэффективные оздоровительные и спортивные технологии практические умения и навыки по физической культуре в производственной деятельности</p> <p>Владеть: средствами и методами физической культуры для оценки своего физического развития, функционального потенциала, физической работоспособности.</p>
--	--	--

2. Объем учебной дисциплины, включая контактную работы обучающегося с преподавателем и самостоятельную работу обучающегося

Общая трудоемкость учебной дисциплины составляет **2 зачетные единицы.**

Вид учебной работы	Всего часов	Семестры	
		1	
Контактная работа обучающихся с педагогическими работниками (по видам учебных занятий) (всего):	72	72	
Учебные занятия лекционного типа	24	24	
Практические занятия	48	48	
Лабораторные занятия	0	0	
Контактная работа в ЭИОС	0	0	
Самостоятельная работа обучающихся, всего	0	0	
Контроль промежуточной аттестации (час)	0	0	
ОБЪЕМ ДИСЦИПЛИНЫ В ЧАСАХ	72	72	

3. Содержание учебной дисциплины

3.1. Учебно-тематический план по очной форме обучения

Объем аудиторных занятий составляет 72 часа.

Раздел, тема	Виды учебной работы, академических часов						
	Всего	Самостоятельная работа	Контактная работа обучающихся с педагогическими работниками				
			Всего	Лекционные занятия	Семинарские/практические занятия	Лабораторные занятия	Контактная работа в ЭИОС,
Физическая культура и спорт (Семестр 1)							
Раздел 1. Основы физической культуры и здорового образа жизни	36	0	36	12	24	0	0
Тема 1.1 Физическая культура в общекультурной и профессиональной подготовке студентов	8	0	8	2	6	0	0
Тема 1.2 Социально-биологические основы физической культуры	10	0	10	4	6	0	0
Тема 1.3 Основы здорового образа жизни	8	0	8	2	6	0	0
Тема 1.4 Физическая тренировка в обеспечении здоровья	10	0	10	4	6	0	0
Раздел 2. Основы самостоятельных занятий физическими упражнениями	36	0	36	12	24	0	0
Тема 2.1 Средства и методы физической культуры в регулировании работоспособности	8	0	8	2	6	0	0
Тема 2.2 Общая физическая и специальная подготовка	10	0	10	4	6	0	0
Тема 2.3 Современные оздоровительные	8	0	8	2	6	0	0

Раздел, тема	Виды учебной работы, академических часов						
	Всего	Самостоятельная работа	Контактная работа обучающихся с педагогическими работниками				
			Всего	Лекционные занятия	Семинарские/практические занятия	Лабораторные занятия	Контактная работа в ЭИОС,
технологии. Особенности организации студенческого спорта							
Тема 2.4 Основы методики самостоятельных занятий физическими упражнениями	10	0	10	4	6	0	0
Контроль промежуточной аттестации (час)	0	0	0	0	0	0	0
Общий объем, часов	72	0	72	24	48	0	0
Форма промежуточной аттестации	зачет						
Общий объем часов по учебной дисциплине	72	0	72	24	48	0	0

4. Учебно-методическое обеспечение самостоятельной работы обучающихся по учебной дисциплине

4.1. Виды самостоятельной работы обучающихся по дисциплине по очной форме обучения

Нет самостоятельной работы

4.2. Методические указания к самостоятельной работе по дисциплине (модулю)

Нет самостоятельной работы

Для студентов, освобожденных от занятий по медицинским показателям:

РАЗДЕЛ 1. ОСНОВЫ ФИЗИЧЕСКОЙ КУЛЬТУРЫ И ЗДОРОВОГО ОБРАЗА ЖИЗНИ

Тема 1. Физическая культура в общекультурной и профессиональной подготовке студентов

Цель: раскрыть сущность, значение и место физической культуры, ее социальные функции и формы

Перечень изучаемых элементов содержания

Физическая культура, физическое воспитание, физическая подготовленность, двигательная подготовленность, профессионально-прикладная подготовка, спорт, средства физической культуры, методы физической культуры, компоненты физической культуры.

Вопросы для самоподготовки:

1. Чем характеризуются понятия: физическая культура, спорт, физическое воспитание, физическое совершенство, физическая рекреация, физическое развитие, физическая подготовка, физическое упражнение;

2. Что отражает понятие «компоненты физической культуры»;

3. Что относится к понятию «массовый спорт» и «спорт высших достижений» и в чем их различие.

Формы контроля самостоятельной работы обучающихся: эссе, реферат, доклад (по выбору)

1. Физическая культура в системе общечеловеческой культуры.

2. Ценностный компонент базовой физической культуры студента.

3. Деятельностный компонент базовой физической культуры студента.

4. Роль общекультурных компетенций в формировании бакалавра по направлению подготовки Физическая культура.

Тема 2. Социально-биологические основы физической культуры

Цель: познакомить с анатомо-морфологические особенности и физиологическими функциями организма

Перечень изучаемых элементов содержания

Организм, физиологические функции, физической развитие, физическая работоспособность, гипоксия, умственная работоспособность, утомление, биологические ритмы, внешняя среда

Вопросы для самоподготовки:

1. Чем характеризуется взаимосвязь физической и умственной работоспособности.

2. Биологические ритмы и их влияние на работоспособность.

3. Внешняя среда и ее влияние на здоровье человека.

4. Гипокинезия и гиподинамия как проблемы современного общества.

Формы контроля самостоятельной работы обучающихся: расчетное практическое задание

1. Дать оценку физической работоспособности по тесту Мартине.

2. Дать оценку умственной работоспособности по тесту «Корректирующая проба»

Тема 3. Основы здорового образа жизни

Цель: познакомить с составляющими здорового образа жизни

Перечень изучаемых элементов содержания

Здоровый образ жизни, критерии здоровья, образ жизни, самооценка, адаптация, регенерация, экология, генетика

Вопросы для самоподготовки:

1. Чем характеризуется здоровый образ жизни.

2. Алкоголизм и его причины.

3. Курение и его причины.

4. Роль здорового образа жизни в сохранении здоровья.

5. Здоровье в иерархии потребностей человека.

Формы контроля самостоятельной работы обучающихся: расчетное практическое задание

1. Дать оценку физическому развитию (метод соматометрии).

2. Дать оценку физическому развитию (метод индексов).

Тема 4. Физическая тренировка в обеспечении здоровья

Цель: познакомить с физиологическими механизмами и закономерностями воздействия физической тренировки на здоровье

Перечень изучаемых элементов содержания

Тренировка, кровообращение, дыхание, нервная система, обмен веществ и энергии, устойчивость, тренированность.

Вопросы для самоподготовки:

1. Чем характеризуется тренированность.
2. Как можно оценить тренированность.
3. Какие изменения происходят в системе кровообращения под влиянием тренированности.
4. Какие изменения происходят в системе дыхания под влиянием тренированности.
5. Как физическая нагрузка влияет на нервную систему.

Формы контроля самостоятельной работы обучающихся: расчетное практическое задание

1. Дать оценку физического развития (метод стандартов и антропометрических профилей).

АНАЛИТИЧЕСКОЕ ЗАДАНИЕ К РАЗДЕЛУ 1,

Форма практического задания:

Аналитическое задание по теме «**Мой личный опыт занятия спортом**» (*на любительском или профессиональном уровне*) в объеме 7-10 страниц машинописного текста, в котором обязательно отразить следующие разделы:

1. Вид спорта, которым Вы занимались: дать его краткую характеристику.
2. Определить к какой группе видов спорта он относится, и обосновать критерии выбора Вами именно этого вида спорта.
3. Описать какие физические, морально-волевые, психологические и иные качества данный вид спорта в Вас развил.
4. Описать Ваши личные достижения в избранном виде спорта.
5. Описать влияние избранного вида спорта на Вашу профессиональную деятельность.

Студент, освобожденный от занятий по физической культуре на основании медицинских показаний пишет эссе «**Мой любимый вид спорта**» отражая в нем все пункты кроме пункта 4 (описать Ваши достижения в избранном виде спорта).

РУБЕЖНЫЙ КОНТРОЛЬ К РАЗДЕЛУ 1: форма рубежного контроля – оценка аналитического задания по разделу 1.

РАЗДЕЛ 2. ОСНОВЫ САМОСТОЯТЕЛЬНЫХ ЗАНЯТИЙ ФИЗИЧЕСКИМИ УПРАЖНЕНИЯМИ

Тема 5. Средства и методы физической культуры в регулировании работоспособности

Цель: познакомить со средствами и методами физической культуры для регулирования работоспособности

Перечень изучаемых элементов содержания

Труд студента, психофизическая работоспособность, средства физической культуры, методы физической культуры, средство профилактики, средства коррекции.

Вопросы для самоподготовки:

1. Какие пути профилактики умственного утомления вы знаете.
2. Какие пути профилактики физического утомления вы знаете.
3. Основные причины изменения психофизического состояния студента в период сессии.

Формы контроля самостоятельной работы обучающихся: расчетное практическое задание

1. Дать оценку физической работоспособности (степ-тест).
2. Дать оценку функционального состояния (проба Штанге, проба Генче).

Тема 6. Общая физическая и специальная подготовка

Цель: познакомить со средствами и методами общей физической и специальной физической тренировки

Перечень изучаемых элементов содержания

Средства физического воспитания, методы физического воспитания, физические качества, психические качества, интенсивность нагрузок, общая физическая подготовка, специальная физическая подготовка

Вопросы для самоподготовки:

1. Какие пути профилактики умственного утомления вы знаете.
2. Какие пути профилактики физического утомления вы знаете.
3. Основные причины изменения психофизического состояния студента в период сессии.

Формы контроля самостоятельной работы обучающихся: практическое задание

1. Подготовить комплекс упражнений для развития силы.
2. Подготовить комплекс упражнений для развития выносливости.
3. Подготовить комплекс упражнений для развития координации.

Тема 7. Современные оздоровительные технологии. Особенности организации студенческого спорта

Цель: познакомить студентов с разновидностями современных оздоровительных технологий

Перечень изучаемых элементов содержания

Аэробика, фитнес, фитбол-аэробика, бодибилдинг, калланетик, дыхательная гимнастика, йога, шейпинг, гиревой спорт.

Вопросы для самоподготовки:

1. Система организации студенческого спорта за рубежом.
2. Система организации студенческого спорта в России.
3. Система спортивных секций в вузе.

Формы контроля самостоятельной работы обучающихся: расчетное практическое задание

1. Оценка психологического статуса.
2. Оценка самочувствия, активности, настроения

Тема 8. Основы методики самостоятельных занятий физическими упражнениями

Цель: познакомить студентов с методикой самостоятельных занятий физическими упражнениями

Перечень изучаемых элементов содержания

Двигательная активность, мотивация, формы занятий, содержание занятий, гигиена занятий, определение нагрузки, самоконтроль.

Вопросы для самоподготовки:

1. Понятие оптимальной двигательной активности.
2. Формирование мотивации к занятиям физическими упражнениями.
3. Особенности планирования нагрузки.

Формы контроля самостоятельной работы обучающихся: расчетное практическое задание

1. Составить комплекс упражнений для самостоятельных занятий утренней гимнастикой.
2. Составить комплекс упражнений для физкульт-паузы.

Рассчитать оптимальную физическую нагрузку по формуле: $(ЧСС_2 - ЧСС_1) : ЧСС_1 \times 100\%$ (Оценка: «5» - 20 и <; «4» - 21-40; «3» - 41-65; «2» - 66-75; «1» - 76 и >.)

АНАЛИТИЧЕСКОЕ ЗАДАНИЕ К РАЗДЕЛУ 2.

Форма практического задания:

Аналитическое задание по теме «**Мои самостоятельные занятия физической культурой и спортом**» в объеме 10-12 страниц машинописного текста, в котором обязательно отразить следующие разделы:

1. Ваши мотивы, побуждающие самостоятельно заниматься физической культурой и спортом.
2. Цели, которые Вы ставите перед самостоятельными тренировочными занятиями.
3. Средства, используемые в процессе самостоятельных занятий (какие физические упражнения, использование естественных сил природы).
4. Методы организации Ваших самостоятельных занятий по физической культуре и спорту.
5. Дозировка тренировочных нагрузок при Ваших самостоятельных занятиях физической культурой и спортом.
6. Питание и личная гигиена при Ваших самостоятельных занятиях физической культурой и спортом.
7. Результаты, достигнутые Вами при самостоятельных занятиях физической культурой и спортом.

Студент, освобожденный от занятий по физической культуре на основании медицинских показаний, пишет эссе «**Мои самостоятельные занятия оздоровительной физической культурой**» отражая в нем все пункты аналитического задания.

РУБЕЖНЫЙ КОНТРОЛЬ К РАЗДЕЛУ 2: форма рубежного контроля – оценка аналитического задания по разделу 2.

5. Фонд оценочных средств для проведения промежуточной аттестации обучающихся по учебной дисциплине

5.1. Форма промежуточной аттестации обучающегося по учебной дисциплине.

Контрольным мероприятием промежуточной аттестации обучающихся по учебной дисциплине является **зачет**, который проводится у студентов очной формы обучения в устной форме.

5.2. Перечень компетенций с указанием этапов их формирования в процессе освоения образовательной программы.

Код компетенции	Содержание компетенции	Результаты обучения	Этапы формирования компетенций в процессе освоения образовательной программы
ОК-8	способностью использовать методы и средства физической культуры для обеспечения полноценной социальной и профессиональной деятельности	Знать: научно-теоретические основы формирования базовой, спортивной, оздоровительной, рекреационной, профессионально-прикладной физической культуры студента и понимать их интегрирующую роль в процессе формирования здоровьесбережения;	Этап формирования знаний
		Уметь: управлять своим физическим здоровьем, самостоятельно	Этап формирования умений

		заниматься различными видами спорта, современными двигательными и оздоровительными системами, применять высокоэффективные оздоровительные и спортивные технологии практические умения и навыки по физической культуре в производственной деятельности	
		Владеть: средствами и методами физической культуры для оценки своего физического развития, функционального потенциала, физической работоспособности.	Этап формирования навыков и получения опыта

5.3. Описание показателей и критериев оценивания компетенций на различных этапах их формирования, описание шкал оценивания

Код компетенции	Этапы формирования компетенций	Показатель оценивания компетенции	Критерии и шкалы оценивания
ОК-8	Этап формирования знаний.	Теоретический блок вопросов. Уровень освоения программного материала, логика и грамотность изложения, умение самостоятельно обобщать и излагать материал	1) обучающийся глубоко и прочно освоил программный материал, исчерпывающе, последовательно, грамотно и логически стройно его излагает, тесно увязывает с задачами и будущей деятельностью, не затрудняется с ответом при видоизменении задания, умеет самостоятельно обобщать и излагать материал, не допуская ошибок – 9-10 баллов; 2) обучающийся твердо знает программный материал, грамотно и по существу излагает его, не допуская существенных неточностей в ответе на вопрос, может правильно применять теоретические

			<p>положения -7-8 баллов;</p> <p>3) обучающийся освоил основной материал, но не знает отдельных деталей, допускает неточности, недостаточно правильные формулировки, нарушает последовательность в изложении программного материала - 5-6 баллов;</p> <p>4) обучающийся не знает значительной части программного материала, допускает существенные ошибки -0-4 балла.</p> <p>От 0 до 10 баллов</p>
ОК-8	Этап формирования умений.	<p>Аналитическое задание (<i>задачи, ситуационные задания, кейсы, проблемные ситуации и т.д.</i>)</p> <p>Практическое применение теоретических положений применительно к профессиональным задачам, обоснование принятых решений</p>	<p>1) свободно справляется с задачами и практическими заданиями, правильно обосновывает принятые решения, задание выполнено верно, даны ясные аналитические выводы к решению задания, подкрепленные теорией - 9-10 баллов;</p> <p>2) владеет необходимыми умениями и навыками при выполнении практических заданий, задание выполнено верно, отмечается хорошее развитие аргумента, однако отмечены погрешности в ответе, скорректированные при собеседовании -7-8 баллов;</p>
ОК-8	Этап формирования навыков и получения опыта.	<p>Аналитическое задание (<i>задачи, ситуационные задания, кейсы, проблемные ситуации и т.д.</i>)</p> <p>Решение практических заданий и задач, владение навыками и умениями при выполнении практических заданий, самостоятельность, умение обобщать и</p>	<p>3) испытывает затруднения в выполнении практических заданий, задание выполнено с ошибками, отсутствуют логические выводы и заключения к решению 5-6 баллов;</p> <p>4) практические задания, задачи выполняет с большими затруднениями или задание не выполнено вообще, или задание выполнено не до конца, нет четких выводов и заключений по решению</p>

		излагать материал.	задания, сделаны неверные выводы по решению задания - 0-4 баллов. От 0 до 10 баллов
--	--	--------------------	---

5.4. Типовые контрольные задания или иные материалы, необходимые для оценки знаний, умений, навыков и (или) опыта деятельности, характеризующих этапы формирования компетенций в процессе освоения образовательной программы

Примерные вопросы для проведения промежуточной аттестации обучающихся по учебной дисциплине

Вопросы для проведения зачета

Теоретический блок

1. Понятия «физическая культура», «спорт», «физическое воспитание».
2. Физическое развитие, физическое совершенство. Физическая подготовка и двигательная активность человека.
3. Физическая культура как учебная дисциплина высшего профессионального образования и ее задачи.
4. Здоровый образ жизни и факторы его составляющие. Роль физической культуры в формировании здорового образа жизни.
5. Значение физических упражнений для здоровья человека.
6. Гигиенические правила занятий физическими упражнениями.
7. Социальные и биологические факторы, их влияние на физическое развитие человека.
8. Воздействие экологических факторов на организм.
9. Физическая культура как средство борьбы с гиподинамией и гипокинезией.
10. Общая физическая подготовка (ОФП) и специальная физическая подготовка (СФП) студента. Их характеристики.
11. Средства физической культуры.
12. Оздоровительные силы природы как средство физической культуры.
13. Сила. Средства и методы развития силы.
14. Гибкость. Средства и методы развития гибкости.
15. Ловкость. Средства и методы развития ловкости.
16. Выносливость. Средства и методы развития выносливости.
17. Быстрота. Средства и методы развития быстроты.
18. Дыхательная система и ее функции при занятиях физическими упражнениями.
19. Опорно-двигательный аппарат и его функции при занятиях физическими упражнениями.
20. Сердечно-сосудистая система и ее функции при занятиях физическими упражнениями.
21. Врачебный контроль при занятиях физической культурой, его цель.
22. Критерии физического развития и физической подготовленности.
23. Правила самостоятельных занятий физическими упражнениями.
24. Значение утренней гимнастики.
25. Приемы закаливания.
26. Самоконтроль, основные методы. Дневник самоконтроля спортсмена.
27. Методы профилактики профессиональных заболеваний.
28. Основные формы производственной физической культуры.
29. Массовый спорт и спорт высших достижений. Их цели, задачи и различия.
30. Студенческий спорт. Организация и планирование спортивной подготовки в вузе.

Аналитическое задание

1. Разработать комплекс упражнений для развития быстроты движений и скоростно-силовых качеств.
2. Разработать комплекс упражнений для развития выносливости.
3. Разработать комплекс упражнений для развития гибкости.
4. Составить комплекс оздоровительных упражнений в соответствии с нозологической группой.
5. Составить комплекс упражнений с применением релаксационных методик для снятия психоэмоционального напряжения.
6. Составить комплекс упражнений производственной гимнастики с учетом будущей профессии (специальности) и имеющихся физических и функциональных ограниченных возможностей

Вопросы для проведения дифференцированного зачета

1. Физическая культура студента. Организация физического воспитания в вузе.
2. Определение потребностей в занятиях физической культурой и спортом современной молодежи.
3. Формирование мотивации студенческой молодежи к занятиям физической культурой и спортом.
4. Физическая культура и спорт как средства сохранения и укрепления здоровья студентов, их физического и спортивного совершенствования.
5. Физиологические изменения в организме человека, связанные с процессом тренировки.
6. Функциональная активность человека и взаимосвязь физической и умственной деятельности.
7. Утомление и восстановление при физической и умственной работе.
8. Рациональное питание при различных режимах двигательной активности.
9. Витамины и их роль в обмене веществ. Регуляция обмена веществ.
10. Двигательная активность и повышение устойчивости организма человека к различным условиям внешней среды.
11. Измерение и динамика показателей пульса и кровяного давления при мышечной деятельности.
12. Формирование правильной осанки и профилактика ее нарушений средствами физической культуры.
13. Физиологическое состояние организма при занятиях физическими упражнениями.
14. Виды физических нагрузок и их интенсивность. Зоны интенсивности.
15. Адаптация к физическим нагрузкам и увеличение мышечной массы.
16. Интервальная нагрузка. Сочетание аэробной и силовой нагрузок.
17. Понятие «здоровье», его содержание и критерии.
18. Здоровый образ жизни студента. Рациональный режим труда и отдыха.
19. Здоровье человека как ценность и факторы, его определяющие.
20. Здоровый образ жизни и характеристики его составляющих.
21. Гигиеническая гимнастика как фактор здорового образа жизни.
22. Личная гигиена студента и ее составляющие.
23. Профилактика вредных привычек средствами физической культуры и спорта.
24. Физическое самовоспитание и совершенствование – условие здорового образа жизни.
25. Психофизиологическая характеристика интеллектуальной деятельности и учебного труда студента.
26. Работоспособность и влияние на нее различных факторов.

27. Динамика работоспособности студента в учебном году и факторы, ее определяющие.
28. Средства физической культуры в регулировании психоэмоционального и функционального состояния студента в экзаменационный период.
29. Основы обучения движениям.
30. Общая физическая подготовка, ее цели и задачи.
31. Специальная физическая подготовка, ее цели и задачи.
32. Интенсивность физических нагрузок и энергозатраты при физических нагрузках разной интенсивности.
33. Значение мышечной релаксации. Средства и методы мышечного расслабления
34. Коррекция физического развития телосложения, двигательной и функциональной подготовленности средствами физической культуры и спорта.
35. Формы занятий физическими упражнениями.
36. Основы методики самостоятельных занятий физическими упражнениями.
37. Интенсивность нагрузок в условиях самостоятельных занятий у лиц разного возраста
38. Организация самостоятельных занятий. Формы и содержание самостоятельных занятий.
39. Гигиена самостоятельных занятий.
40. Самоконтроль в процессе самостоятельных занятий.

Аналитическое задание

1. Разработать комплекс общеразвивающих упражнений для дошкольников
2. Разработать комплекс общеразвивающих упражнений для школьников
3. Разработать комплекс общеразвивающих упражнений для обучающихся вуза
4. Составить карту самообследования физического развития (антропометрические измерения; антропометрические индексы; функциональные пробы.)
5. Составить карту самообследования функционального развития
6. Составить комплекс упражнений утренней гигиенической гимнастики
7. Составить комплекс производственной гимнастики
8. Составить комплекс упражнений для студентов для выполнения в перерывах между учебными занятиями и в течение дня
9. Провести самоконтроль состояния здоровья в процессе занятий физической культурой
10. Составить и обосновать индивидуальный комплекс физических упражнений.
11. Составить индивидуальную оздоровительную программу.
12. Составить методику проведения производственной гимнастики с учетом заданных условий и характера труда.

5.5. Методические материалы, определяющие процедуры оценивания знаний, умений, навыков и (или) опыта деятельности, характеризующих этапы формирования компетенций

В течение учебного семестра до промежуточной аттестации у обучающегося формируется текущий рейтинг по дисциплине, характеризующий уровень сформированности компетенций. Текущий рейтинг обучающегося складывается как сумма рейтинговых баллов, полученных им в течение учебного семестра по всем видам учебных занятий по учебной дисциплине по всем этапам формирования компетенций в соответствии с п.5.3. настоящей рабочей программы.

В течение учебного семестра по каждой учебной дисциплине обучающимся должен быть накоплен текущий рейтинг не менее 55 рейтинговых баллов. Накопление обучающимся меньшего количества рейтинговых баллов, при условии положительного прохождения им всех рубежей текущего контроля, является текущей академической задолженностью, ликвидация

которой осуществляется во время контрольного мероприятия промежуточной аттестации посредством выполнения расширенного экзаменационного (зачетного) задания.

Педагогическому работнику предоставляется право поощрять обучающихся за активность (участие в научных конференциях, конкурсах, олимпиадах, публикация статей, выполнение заданий повышенной сложности и т.д.) дополнительными баллами в количестве, не превышающем 10 баллов за семестр. Поощрительные баллы суммируются с текущим рейтингом обучающегося перед промежуточной аттестацией.

Текущий рейтинг обучающегося по каждой учебной дисциплине, количество поощрительных баллов, а также информация о возможности получения оценки промежуточной аттестации по текущему рейтингу, сведения об организации процедуры добора рейтинговых баллов доводятся педагогическим работником по сведения обучающихся на предпоследней неделе обучения в учебном периоде (семестре).

Промежуточная аттестация по учебной дисциплине, реализуемым в формате БРСО, проводится в соответствии с Положением о промежуточной аттестации обучающихся по основным профессиональным образовательным программам в Российском государственном социальном университете.

На промежуточную аттестацию отводится 20 рейтинговых баллов.

Ответы обучающегося на зачете оцениваются каждым педагогическим работником по **20 - балльной шкале**, а итоговая оценка по учебной дисциплине в целом по **пятибалльной системе** для экзамена/дифференцированного зачета и **зачтено/не зачтено** для зачета и выставляется в соответствии с Положением о балльно-рейтинговой системе оценки успеваемости студентов в Российском государственном социальном университете, утвержденном приказом РГСУ от 25.04.2016г. № 707 (в ред. приказа от 27.05.2016 № 935).

Критерии оценки ответа на вопросы зачета/экзамена/дифференцированного зачета:

Критерии оценки ответа на вопросы теоретического блока:

9-10 баллов – обучающийся глубоко и прочно освоил программный материал, исчерпывающе, последовательно, грамотно и логически стройно его излагает, тесно увязывает с задачами и будущей деятельностью, не затрудняется с ответом при видоизменении задания, свободно справляется с задачами и практическими заданиями, правильно обосновывает принятые решения, умеет самостоятельно обобщать и излагать материал, не допуская ошибок;

7-8 – баллов - обучающийся твердо знает программный материал, грамотно и по существу излагает его, не допуская существенных неточностей в ответе на вопрос, может правильно применять теоретические положения и владеет необходимыми умениями и навыками при выполнении практических заданий;

5-6 баллов - обучающийся освоил основной материал, но не знает отдельных деталей, допускает неточности, недостаточно правильные формулировки, нарушает последовательность в изложении программного материала и испытывает затруднения в выполнении практических заданий;

0-4 баллов - обучающийся не знает значительной части программного материала, допускает существенные ошибки, с большими затруднениями выполняет практические задания, задачи.

Критерии оценки аналитического задания:

9-10 баллов – задание выполнено верно, даны ясные аналитические выводы к решению задания, подкрепленные теорией;

7-8 баллов – задание выполнено верно, отмечается хорошее развитие аргумента, однако отмечены погрешности в ответе, скорректированные при собеседовании;

5-6 баллов – задание выполнено с математическими ошибками, отсутствуют логические выводы и заключения к решению;

0-4 баллов – задание не выполнено вообще или задание выполнено не до конца, нет четких выводов и заключений по решению задания, сделаны неверные выводы по решению задания.

Итоговая оценка по дисциплине определяется как сумма баллов, полученных за ответы на вопросы теоретического блока и решение аналитического задания в целом по **пятибалльной системе** для экзамена/дифференцированного зачета и **зачтено/не зачтено** для зачета и выставляется в соответствии с Положением о балльно-рейтинговой системе оценки успеваемости студентов в Российском государственном социальном университете, утвержденном приказом РГСУ от 25.04.2016г. № 707 (в ред. приказа от 27.05.2016 № 935).

6. Перечень основной и дополнительной учебной литературы для освоения учебной дисциплины

6.1. Основная литература.

1. Физическая культура: учебник и практикум для вузов / А. Б. Муллер [и др.]. — Москва: Издательство Юрайт, 2020. — 424 с. — (Высшее образование). — ISBN 978-5-534-02483-8. — Текст: электронный // ЭБС Юрайт [сайт]. — URL: <https://urait.ru/bcode/449973>
2. Физическая культура и спорт в вузе: учебное пособие: [16+] / А.В. Завьялов, М.Н. Абраменко, И.В. Щербаков, И.Г. Евсеева. — Москва; Берлин: Директ-Медиа, 2020. — 106 с.: ил. — Режим доступа: по подписке. — URL: <http://biblioclub.ru/index.php?page=book&id=572425>

6.2. Дополнительная литература

1. Стриханов, М. Н. Физическая культура и спорт в вузах: учебное пособие / М. Н. Стриханов, В. И. Савинков. — 2-е изд. — Москва: Издательство Юрайт, 2020. — 160 с. — (Высшее образование). — ISBN 978-5-534-10524-7. — Текст: электронный // ЭБС Юрайт [сайт]. — URL: <https://urait.ru/bcode/454861>
2. Литвинов, С. А. Методика обучения физической культуре. Календарно-тематическое планирование: учебное пособие для вузов / С. А. Литвинов. — 2-е изд. — Москва: Издательство Юрайт, 2020. — 413 с. — (Высшее образование). — ISBN 978-5-534-11125-5. — Текст: электронный // ЭБС Юрайт [сайт]. — URL: <https://urait.ru/bcode/455860>

7. Перечень ресурсов информационно-коммуникационной сети «Интернет», необходимых для освоения учебной дисциплины

1. http://cnit.ssau.ru/kadis/ocnov_set/ - Физическая культура студента. Электронный учебник. Содержание учебника соответствует примерной программе дисциплины "Физическая культура" для высших учебных заведений.

2. [http://www.edu.ru/modules.php?op=modload&name=Web_Links&file=index&l_op=viewlink&cid=7&fids\[\]=1831&bcpr_reg_required=ok](http://www.edu.ru/modules.php?op=modload&name=Web_Links&file=index&l_op=viewlink&cid=7&fids[]=1831&bcpr_reg_required=ok) - Каталог образовательных интернет-ресурсов. Физическая культура. Единое окно доступа.

3. <http://kzg.narod.ru/> - Журнал «Культура здоровой жизни».

4. <http://www.edu21.cap.ru/?t=hry&eduid=7571&hry=../71533/121963> Образовательные ресурсы по физической культуре

5. www.consultant.ru - Информационно-правовой портал «Консультант Плюс»

6. www.garant.ru - Информационно-правовой портал «Гарант»

7. www.mon.gov.ru - Министерство образования и науки Российской Федерации

8. Методические указания для обучающихся по освоению учебной дисциплины

Освоение обучающимся учебной дисциплины «Физическая культура и спорт» предполагает изучение материалов дисциплины на аудиторных занятиях и в ходе самостоятельной работы. Аудиторные занятия проходят в форме лекций и семинаров. Самостоятельная работа включает разнообразный комплекс видов и форм работы обучающихся.

Для успешного освоения учебной дисциплины и достижения поставленных целей необходимо внимательно ознакомиться настоящей рабочей программы учебной дисциплины. Ее может представить преподаватель на вводной лекции или самостоятельно обучающийся использует информацию на официальном Интернет-сайте Университета.

Следует обратить внимание на список основной и дополнительной литературы, которая имеется в электронной библиотечной системе Университета, на предлагаемые преподавателем ресурсы информационно-телекоммуникационной сети Интернет. Эта информация необходима для самостоятельной работы обучающегося.

При подготовке к аудиторным занятиям необходимо помнить особенности каждой формы его проведения.

Подготовка к учебному занятию лекционного типа заключается в следующем.

С целью обеспечения успешного обучения обучающийся должен готовиться к лекции, поскольку она является важнейшей формой организации учебного процесса, поскольку:

- знакомит с новым учебным материалом;
- разъясняет учебные элементы, трудные для понимания;
- систематизирует учебный материал;
- ориентирует в учебном процессе.

С этой целью:

- внимательно прочитайте материал предыдущей лекции;
- ознакомьтесь с учебным материалом по учебнику и учебным пособиям с темой прочитанной лекции;
- внесите дополнения к полученным ранее знаниям по теме лекции на полях лекционной тетради;
- запишите возможные вопросы, которые вы зададите лектору на лекции по материалу изученной лекции;
- постарайтесь уяснить место изучаемой темы в своей подготовке;
- узнайте тему предстоящей лекции (по тематическому плану, по информации лектора) и запишите информацию, которой вы владеете по данному вопросу

Подготовка к лабораторной работе и занятию семинарского типа

При подготовке и работе во время проведения лабораторных работ и занятий семинарского типа следует обратить внимание на следующие моменты: на процесс предварительной подготовки, на работу во время занятия, обработку полученных результатов, исправление полученных замечаний.

Предварительная подготовка к лабораторной работе / учебному занятию семинарского типа заключается в изучении теоретического материала в отведенное для самостоятельной работы время, ознакомление с инструктивными материалами с целью осознания задач лабораторной работы/практического занятия, техники безопасности при работе с приборами, веществами.

Работа во время проведения лабораторной работы и учебного занятия семинарского типа включает несколько моментов:

- консультирование студентов преподавателями и вспомогательным персоналом с целью предоставления исчерпывающей информации, необходимой для самостоятельного выполнения предложенных преподавателем задач, ознакомление с правилами техники безопасности при работе в лаборатории;

– самостоятельное выполнение заданий согласно обозначенной учебной программой тематики;

Обработка, обобщение полученных результатов лабораторной работы проводится обучающимися самостоятельно или под руководством преподавателя (в зависимости от степени сложности поставленных задач). В результате оформляется индивидуальный отчет. Подготовленная к сдаче на контроль и оценку работа сдается преподавателю. Форма отчетности может быть письменная, устная или две одновременно. Главным результатом в данном случае служит получение положительной оценки по каждой лабораторной работе/практическому занятию. Это является необходимым условием при проведении рубежного контроля и допуска к зачету/дифференцированному зачету/экзамену. При получении неудовлетворительных результатов обучающийся имеет право в дополнительное время пересдать преподавателю работу до проведения промежуточной аттестации.

Самостоятельная работа.

Для более углубленного изучения темы задания для самостоятельной работы рекомендуется выполнять параллельно с изучением данной темы. При выполнении заданий по возможности используйте наглядное представление материала. Более подробная информация о самостоятельной работе представлена в разделах «Учебно-методическое обеспечение самостоятельной работы по дисциплине (модулю)», «Методические указания к самостоятельной работе по дисциплине (модулю)».

Подготовка к зачету

К **зачету** необходимо готовиться целенаправленно, регулярно, систематически и с первых дней обучения по данной дисциплине. Попытки освоить учебную дисциплину в период зачетно-экзаменационной сессии, как правило, приносят не слишком удовлетворительные результаты.

При подготовке к зачетам (без оценки и с оценкой) обратите внимание на защиту лабораторных работ/практических заданий на основе теоретического материала.

При подготовке к экзамену по теоретической части выделите в вопросе главное, существенное (понятия, признаки, классификации и пр.), приведите примеры, иллюстрирующие теоретические положения.

После предложенных указаний у обучающихся должно сформироваться четкое представление об объеме и характере знаний и умений, которыми надо будет овладеть по дисциплине.

9. Информационно-технологическое обеспечение образовательного процесса по учебной дисциплине

9.1. Информационные технологии

1. Персональные компьютеры;
2. Доступ к интернет
3. Проектор.

9.2. Программное обеспечение (при необходимости)

Текстовые редакторы (Word и др.)

9.3. Информационные справочные системы (при необходимости)

№№	Название электронного ресурса	Описание электронного ресурса	Используемый для работы адрес
1.	ЭБС «Университетская	Электронно-библиотечная система, электронные книги и	http://biblioclub.ru/ 100% доступ

2.	библиотека онлайн» Электронная библиотека Издательского дома «Гребенников»	аудиокниг, учебники для ВУЗов, средних специальных учебных заведений и школы, а также научные монографии, научная периодика, в т.ч. журналы ВАК. Журналы издательства «Гребенников».	http://grebennikon.ru/ Доступ с любого компьютера в сети Университета
3.	Научная электронная библиотека eLIBRARY.ru	Поиск по рефератам и полным текстам статей, опубликованных в российских и зарубежных научно-технических журналах.	http://elibrary.ru/ Доступ с любого компьютера в сети Университета на 276 журналов по подписке Университета. Доступ к 5493 журналам с полным текстом в открытом доступе, из них российских журналов 5022.
4.	ЭБС издательства «Юрайт»	Электронно-библиотечная система, коллекция электронных версий книг.	http://www.biblio-online.ru/ 100% доступ
5.	ЭБС издательства «Лань»	Электронно-библиотечная система, электронные книги, учебники для ВУЗов. Коллекция «Музыка»	http://e.lanbook.com/ 100% доступ
6.	ЭБС «Библиороссика»	Электронно-библиотечная система, содержащая полнотекстовые учебники, учебные пособия, монографии и журналы в электронном виде. 5100 изданий открытого доступа	http://bibliorossica.com 100% доступ
7.	База данных EastView	Полнотекстовая база данных периодики.	http://ebiblioteka.ru/ С любого компьютера в сети Университета
8.	База данных международного индекса научного цитирования – Scopus:	Библиографическая и реферативная информация и инструменты для отслеживания цитируемости статей, опубликованных в научных изданиях.	http://www.scopus.com/ Доступ с любого компьютера в сети Университета.
9.	Международный индекс научного цитирования Web of Science (Web of Knowledge)	Библиографическая и реферативная информация и инструменты для отслеживания цитируемости статей, опубликованных в научных изданиях. Университета.	Перед входом в WoS необходимо войти на сайт ResearcherID - https://www.researcherid.com/ ResearcherID. Вход в WoS: http://login.webofknowledge.com/ В разделе "ВЫПОЛНЕНИЕ

			<p>ВХОДА ДЛЯ ПОЛЬЗОВАТЕЛЕЙ В ОРГАНИЗАЦИИ" выбрать значение: "Russian Higher Education & Research (FEDURUS)"</p> <p>На следующей странице в разделе "Выберите Вашу Организацию" выбрать проект "FEDURUS".</p> <p>Далее ввести логин и пароль, полученный в ResearcherID.</p> <p>Доступ с любого компьютера в сети Университета.</p>
10.	Видеотека учебных фильмов «Решение»	Коллекция учебных видеофильмов «Решение» позволяет организовать обучение в интерактивном формате по различным направлениям подготовки.	<p>http://eduvideo.online</p> <p>100% доступ</p>
11.	Президентская библиотека им. Б.Н.Ельцина	Общегосударственное электронное хранилище цифровых копий важнейших документов по истории, теории и практике российской государственности, русскому языку, а также мультимедийных образовательных, научно-образовательных, культурно-просветительских и информационно-аналитических ресурсов.	<p>https://www.prlib.ru/</p> <p>Доступ по регистрации в читальном зале Университета.</p>

Дополнительные электронно-библиотечные системы и полнотекстовые базы данных:

Название электронного ресурса	Описание электронного ресурса	Используемый для работы адрес
Диссертационный зал Российской государственной библиотеки	В настоящее время Электронная библиотека диссертаций РГБ содержит более 620 000 полных текстов диссертаций и авторефератов	<p>http://diss.rsl.ru</p> <p>Доступ по регистрации в читальном зале Университета.</p>
Университетская информационная система РОССИЯ (УИС РОССИЯ)	Университетская информационная система РОССИЯ (УИС РОССИЯ) – электронная библиотека и база для исследований и учебных курсов в	<p>https://uisrussia.msu.ru/</p> <p>100% доступ</p>

	<p>области экономики, управления, социологии, лингвистики, философии, филологии, международных отношений и других гуманитарных наук. УИС РОССИЯ поддерживается на базе Научно-исследовательского вычислительного центра МГУ имени М.В. Ломоносова</p>	
<p>Научное наследие России</p>	<p>Библиотека содержит научные труды известных российских и зарубежных ученых и исследователей, работавших на территории России. Программа Президиума РАН.</p>	<p>http://e-heritage.ru/index.html 100% доступ</p>
<p>Электронная библиотека учебников</p>	<p>На сайте представлены учебники, лекции, доклады, монографии по естественным и гуманитарным наукам.</p>	<p>http://studentam.net 100% доступ</p>
<p>Cyberleninka</p>	<p>Содержит каталог научной периодики по большому количеству научных дисциплин, который содержит полную информацию о научных журналах в электронном виде, включающую их описания и все вышедшие выпуски с содержанием, темами научных статей и их полными текстами.</p>	<p>http://cyberleninka.ru/journal 100% доступ</p>
<p>Единое окно доступа к образовательным ресурсам</p>	<p>Информационная система предоставляет свободный доступ к каталогу образовательных интернет-ресурсов и полнотекстовой электронной учебно-методической библиотеке для общего и профессионального образования</p>	<p>http://window.edu.ru/library 100% доступ</p>
<p>Электронные библиотеки. Электронные библиотеки, словари, энциклопедии</p>	<p>Интернет-ресурсы образовательного и научно-образовательного назначения, оформленные в виде электронных библиотек, словарей и энциклопедий, предоставляют открытый доступ к полнотекстовым информационным ресурсам, представленным в электронном формате — учебникам и учебным пособиям, хрестоматиям и художественным произведениям, историческим источникам и научно-популярным статьям, справочным изданиям и др.</p>	<p>http://gigabaza.ru/doc/131454.html 100% доступ</p>
<p>Библиотека юридической литературы</p>	<p>Электронная библиотека открытого доступа (монографии, диссертации, книги, статьи, новости и аналитика, конспекты лекций, рефераты,</p>	<p>http://pravo.eup.ru/ 100% доступ</p>

10. Материально-техническое обеспечение образовательного процесса по учебной дисциплине

Для изучения учебной дисциплины «Физическая культура и спорт» в рамках реализации основной профессиональной образовательной программы «Теология» по направлению подготовки 48.03.01 Теология очной формы обучения используются:

Учебная аудитория для занятий лекционного типа оснащена специализированной мебелью (стол для преподавателя, парты, стулья, доска для написания мелом); техническими средствами обучения (видеопроекторное оборудование, средства звуковоспроизведения, экран и имеющие выход в сеть Интернет), видеофильмами (Серия из 20 фильмов «Технологии спорта»).

Учебная аудитория для занятий семинарского типа: оснащена специализированной мебелью (стол для преподавателя, парты, стулья, доска для написания мелом); техническими средствами обучения (видеопроекторное оборудование, средства звуковоспроизведения, экран и имеющие выход в сеть Интернет), видеофильмами (Серия из 20 фильмов «Технологии спорта»).

11. Образовательные технологии

При реализации учебной дисциплины «Физическая культура и спорт» применяются различные образовательные технологии, в том числе технологии электронного обучения.

Освоение учебной дисциплины «Физическая культура и спорт» предусматривает использование в учебном процессе активных и интерактивных форм проведения учебных занятий в форме мозгового штурма, круглого стола, тренингов постановки и прояснения цели, разбора конкретных ситуаций, в сочетании с внеаудиторной работой с целью формирования и развития профессиональных навыков обучающихся.

При освоении учебной дисциплины «Физическая культура и спорт» предусмотрено применением электронного обучения.

Учебные часы дисциплины «Физическая культура и спорт» предусматривают классическую контактную работу преподавателя с обучающимся в аудитории и контактную работу посредством электронной информационно-образовательной среды в синхронном и асинхронном режиме (вне аудитории) посредством применения возможностей компьютерных технологий (электронная почта, электронный учебник, тестирование, вебинар, видеофильм, презентация, форум и др.).

Лист регистрации изменений

№ п/п	Содержание изменения	Реквизиты документа	Дата введения изменения
1.	Утверждена и введена в действие решением Ученого совета Гуманитарного факультета на основании Федерального государственного образовательного стандарта высшего образования по направлению подготовки 48.03.01 Теология (бакалавриат), утвержденным приказом Министерства образования и науки Российской Федерации от 17.02.2014 г. № 124	Протокол заседания Ученого Совета Гуманитарного факультета № 10 от «26» мая 2020 года	01.09.2020



Министерство науки и высшего образования Российской Федерации
Федеральное государственное бюджетное образовательное учреждение
высшего образования
«РОССИЙСКИЙ ГОСУДАРСТВЕННЫЙ СОЦИАЛЬНЫЙ
УНИВЕРСИТЕТ»

УТВЕРЖДАЮ

Декан гуманитарного факультета

/ Никипорец-Такигава Г.Ю.

«26» мая 2020 г.

**РАБОЧАЯ ПРОГРАММА ДИСЦИПЛИНЫ
ЭЛЕКТИВНЫЕ ДИСЦИПЛИНЫ ПО
ФИЗИЧЕСКОЙ КУЛЬТУРЕ И СПОРТУ**

**Наименование образовательной программы
Теология**

**Направление подготовки
48.03.01 «Теология»**

Направленность Систематическая теология конфессии

**ОБРАЗОВАТЕЛЬНАЯ ПРОГРАММА ВЫСШЕГО ОБРАЗОВАНИЯ - ПРОГРАММА
БАКАЛАВРИАТА**

**Уровень профессионального образования
Высшее образование – бакалавриат**

**Форма обучения
Очная**

Москва 2020

Рабочая программа дисциплины «Элективные дисциплины по физической культуре и спорту» разработана на основании федерального государственного образовательного стандарта высшего образования по направлению подготовки 48.03.01 Теология (бакалавриат), утвержденного приказом Министерства образования и науки Российской Федерации от 17.02.2014 г. № 124, учебного плана по основной профессиональной образовательной программе высшего образования «Теология».

Рабочая программа дисциплины разработана рабочей группой в составе: доктор педагогических наук, профессор кафедры теории и методики физической культуры и спорта РГСУ Чепик В.Д., кандидат педагогических наук, доцент кафедры теории и методики физической культуры и спорта РГСУ Баймурзин А.Р.

Руководитель основной
профессиональной
образовательной программы
к.ф.н., доцент



О.А. Евреева

(подпись)

Рабочая программа дисциплины обсуждена и утверждена на
Ученом совете гуманитарного факультета
Протокол №11 от «26» мая 2020 года
Декан факультета
д.п.н, доцент



Г.Ю. Никипорец-Такигава

(подпись)

Рабочая программа дисциплины рекомендована к утверждению организацией-работодателем

Пензенская Епархия РПЦ

Помощник Митрополита
по взаимодействию с
ВУЗами
Иеромонах Фаддей
(Голосных)



Рабочая программа дисциплины рецензирована и рекомендована к утверждению:

Доктор философских наук, член
Экспертного совета по проведению
государственной религиоведческой
экспертизы при Министерстве юстиции
РФ



А.В. Саввин

(подпись)

Д.ф.н., профессор, гуманитарный
факультет (РГСУ)



Г.П. Отыцкий

(подпись)

Согласовано
Научная библиотека, директор



И.Г. Маляр

(подпись)

СОДЕРЖАНИЕ:

1. Общие положения	4
1.1. Цель и задачи учебной дисциплины	4
1.2. Место учебной дисциплины в структуре основной профессиональной образовательной программы.....	4
1.3. Планируемые результаты обучения по учебной дисциплине в рамках планируемых результатов освоения основной профессиональной образовательной программы.....	4
2. Объем учебной дисциплины, включая контактную работы обучающегося с преподавателем и самостоятельную работу обучающегося.....	5
3. Содержание учебной дисциплины.....	6
4. Учебно-методическое обеспечение самостоятельной работы обучающихся по учебной дисциплине Ошибка! Закладка не определена.	
5. Фонд оценочных средств для проведения промежуточной аттестации обучающихся по учебной дисциплине.....	10
5.1. Форма промежуточной аттестации обучающегося по учебной дисциплине.	11
5.2. Перечень компетенций с указанием этапов их формирования в процессе освоения образовательной программы.	12
5.3. Описание показателей и критериев оценивания компетенций на различных этапах их формирования, описание шкал оценивания.....	15
5.4. Типовые контрольные задания или иные материалы, необходимые для оценки знаний, умений, навыков и (или) опыта деятельности, характеризующих этапы формирования компетенций в процессе освоения образовательной программы.....	16
6. Перечень основной и дополнительной учебной литературы для освоения учебной дисциплины.	21
6.1. Основная литература.....	21
6.2. Дополнительная литература.....	21
7. Перечень ресурсов информационно-коммуникационной сети «Интернет», необходимых для освоения учебной дисциплины.....	22
8. Методические указания для обучающихся по освоению учебной дисциплины.....	22
9. Информационно-технологическое обеспечение образовательного процесса по учебной дисциплине ..	24
9.1. Информационные технологии.....	25
9.2. Программное обеспечение (при необходимости)	25
9.3. Информационные справочные системы (при необходимости).....	26
10. Материально-техническое обеспечение образовательного процесса по учебной дисциплине.....	27
11. Образовательные технологии.....	27
Лист регистрации изменений	28

1. Общие положения

1.1. Цель и задачи учебной дисциплины.

Цель учебной дисциплины заключается в формировании физической культуры личности и способности направленного использования разнообразных средств физической культуры, спорта и туризма для сохранения и укрепления здоровья, психофизической подготовки и самоподготовки к будущей жизни и профессиональной деятельности.

Задачи учебной дисциплины

1. Формировать готовность применять спортивные и оздоровительные технологии для достижения высокого уровня физического здоровья и поддержания его в процессе обучения в вузе, и дальнейшей профессиональной деятельности
2. Обучить студентов практическим умениям и навыкам занятий различными видами спорта, современными двигательными и оздоровительными системами
3. Обеспечить общую и профессиональную физическую подготовленность, психофизическую готовность студента к будущей профессиональной деятельности

1.2. Место учебной дисциплины в структуре основной профессиональной образовательной программы.

Учебная дисциплина «**Элективные курсы по физической культуре и спорту**» реализуется в базовой части (Б1.Б.05.02) основной профессиональной образовательной программы «Теология» по направлению подготовки 48.03.01 Теология очной формы обучения.

1.3. Планируемые результаты обучения по учебной дисциплине в рамках планируемых результатов освоения основной профессиональной образовательной программы.

Процесс освоения учебной дисциплины направлен на формирование у обучающихся следующих общекультурных компетенций: ОК-8, в соответствии с основной профессиональной образовательной программой «Теология» по направлению подготовки 48.03.01 Теология

В результате освоения учебной дисциплины обучающийся должен демонстрировать следующие результаты:

Код компетенции	Содержание компетенции	Результаты обучения
ОК-8	способность использовать методы и средства физической культуры для обеспечения полноценной социальной и профессиональной деятельности	Знать: научно-теоретические основы формирования базовой, спортивной, оздоровительной, рекреационной, профессионально-прикладной физической культуры студента и понимать их интегрирующую роль в процессе формирования здоровья сбережения; Уметь: управлять своим физическим здоровьем, самостоятельно заниматься различными видами спорта, современными двигательными и оздоровительными системами, применять

		высокоэффективные оздоровительные и спортивные технологии практические умения и навыки по физической культуре в производственной деятельности
		Владеть: средствами и методами физической культуры для оценки своего физического развития, функционального потенциала, физической работоспособности.

2. Объем учебной дисциплины, включая контактную работы обучающегося с преподавателем и самостоятельную работу обучающегося

Общая трудоемкость учебной дисциплины составляет **328 часов** (очная форма обучения).

Вид учебной работы	Всего часов	Семестры					
		1	2	3	4	5	6
Контактная работа обучающихся с педагогическими работниками (по видам учебных занятий) (всего):	0	0	0	0	0	0	0
Учебные занятия лекционного типа	0	0	0	0	0	0	0
Практические занятия	328	54	54	54	54	54	58
Лабораторные занятия	0	0	0	0	0	0	0
Контактная работа в ЭИОС	0	0	0	0	0	0	0
Самостоятельная работа обучающихся, всего	0	0	0	0	0	0	0
Контроль промежуточной аттестации (час)	0	0	0	0	0	0	0
ОБЪЕМ ДИСЦИПЛИНЫ В ЧАСАХ	328	54	54	54	54	54	58

3. Содержание учебной дисциплины

3.1. Учебно-тематический план по очной форме обучения

Раздел, тема	Виды учебной работы, академических часов						
	Всего	Самостоятельная работа	Контактная работа обучающихся с педагогическими работниками				
			Всего	Лекционные занятия	Семинарские/практические занятия	Лабораторные занятия	Контактная работа в ЭИОС
Семестр 1							
Раздел 1 Легкая атлетика	54	0	54	0	54	0	0
Контроль промежуточной аттестации (час)							
Общий объем, часов	54	0	54	0	54	0	0
Форма промежуточной аттестации	зачет						
Семестр 2							
Раздел 2 Спортивные игры: футбол, волейбол, баскетбол	54	0	54	0	54	0	0
Контроль промежуточной аттестации (час)							
Общий объем, часов	54	0	54	0	54	0	0
Форма промежуточной аттестации	зачет						
Семестр 3							
Раздел 3 Стрельба	54	0	54	0	54	0	0
Контроль промежуточной аттестации (час)							
Общий объем, часов	54	0	54	0	54	0	0
Форма промежуточной аттестации	зачет						
Семестр 4							
Раздел 4 Плавание	54	0	54	0	54	0	0
Контроль промежуточной аттестации (час)							
Общий объем, часов	54	0	54	0	54	0	0

Форма промежуточной аттестации	зачет						
Семестр 5							
Раздел 5 Шахматы	54	0	54	0	54	0	0
Контроль промежуточной аттестации (час)							
Общий объем, часов	54	0	54	0	54	0	0
Форма промежуточной аттестации	зачет						
Семестр 6							
Раздел 6 Общая физическая подготовка	58	0	58	0	58	0	0
Контроль промежуточной аттестации (час)							
Общий объем, часов	58	0	58	0	58	0	0
Форма промежуточной аттестации	зачет						
Общий объем часов по учебной дисциплине	328		328		328		

4. Учебно-методическое обеспечение самостоятельной работы обучающихся по учебной дисциплине

4.1. Виды самостоятельной работы обучающихся по дисциплине по очной форме обучения

Нет самостоятельной работы

4.2. Методические указания к самостоятельной работе по дисциплине (модулю)

Нет самостоятельной работы

Содержание учебной дисциплины

Раздел 1. Легкая атлетика

Цель: овладеть техникой бега, на короткие и длинные дистанции, техникой выполнения специальных беговых упражнений, техникой прыжков, метания, техникой высокого и низкого старта.

Перечень изучаемых элементов содержания

Учебно-тренировочный подраздел. Ходьба (обыкновенная и спортивная). Специальные упражнения бегуна; бег с ускорениями с хода, с максимальной скоростью, с изменением темпа и ритма шагов. Старты: низкий, высокий; с опорой на одну руку. Финиширование: грудью, плечом. Бег: свободный по прямой и повороту, с наращиванием скорости и последующим продвижением вперед по инерции. Отталкивание как основная фаза бега; осанка и работа рук во время бега, вынос бедра, постановка стопы; техника бега на короткие дистанции, техника передачи эстафетной палочки без перекладывания в другую руку после приема (стоя на месте, в ходьбе и беге) без ограничения зоны передачи и в зоне передачи. Бег в гору и под гору (угол 20-

30°). Повторный бег с предельной и околопредельной интенсивностью по прямой и повороту на отрезках от 20 до 60 м с хода с переходом в бег по инерции.

Бег с высокого старта на 100-150 м в различном темпе, на 200, 300, 400 в среднем темпе; переменный бег на 200-л 300м (общая длина дистанции 1000-1500 м).

Подводящие упражнения для овладения техникой барьерного бега.

Кросс (бег по пересеченной местности). Бег на равнинных участках, бег на местности с преодолением естественных препятствий, бег по твердому, мягкому и скользкому грунту; бег по пересеченной местности, Бег на дистанцию 2000 м (девушки) и 3000 м (юноши) на результат.

Прыжки. Техника специальных упражнений для прыжков е высоту и длину. Прыжки с место в длину, тройной, пятикратной, в высоту; с ноги на ногу, на двух ногах, скачки на левой и правой ноге, маховые движения ног в прыжках в длину и высоту, определение толчковой ноги, постановка толчковой ноги, ритм последних трех шагов, маховые движения рук в прыжках в длину и высоту, отталкивание, приземление; прыжки в длину способом «согнув ноги», ознакомление с техникой прыжка в высоту способом «перешагивание».

Метания. Общее ознакомление с техникой метания, держание снаряда (теннисного мяча, гранаты), исходное положение для метания, отведение снаряда, скрестный шаг, метания (мяча, гранаты) с 1-3-5-7 шагов. Толкание ядра (ознакомление) с места; с разбега.

Подводящие упражнения для освоения отдельных фаз и элементов метания. Упражнения с набивными мячами: перебрасывание и толкание в парах из различных положений; метания различными способами - снизу вперед, снизу через себя назад, вперед из-за головы двумя руками; толкание набивного мяча с места вверх, вперед, стоя лицом и боком в сторону толчка. Специальные упражнения, обеспечивающие повышение функциональных возможностей организма студента, способствующие совершенствованию технике метания мяча, гранаты и толканию ядро.

Раздел 2. Спортивные игры (футбол, волейбол, баскетбол)

Цель: научить технике и тактике игры в нападении и защите, технике ведения мяча (футбол, баскетбол), технике приема мяча (волейбол), баскетбол, технике подачи (волейбол), технике передачи (футбол, баскетбол).

Перечень изучаемых элементов содержания:

БАСКЕТБОЛ. Действия без мяча: передвижения приставными шагами правым и левым боком с чередованием скорости и направлением движения; переход с передвижения правым боком на передвижение левым боком; передвижение в основной стойке, остановка прыжком после ускорения; остановка в шаге; повороты на месте (вперед и назад).

Техника владения мячом. Ловля мяча: одной и двумя руками на уровне груди, двумя руками высокого мяча двумя руками низкого мяча, катящегося мяча (стоя на месте и в движении).

Передачи мяча: двумя руками от груди, двумя руками сверху, одной рукой от плеча. Передачи мяча одной рукой от плеча, одной рукой сверху, одной рукой снизу. Передачи мяча изученными способами при встречном движении и при поступательном.

Броски мяча двумя руками от груди, двумя руками сверху, броски мяча одной рукой сверху в движении после двух шагов, движение одной рукой в прыжке после ловли мяча: в прыжке со средней дальней дистанции, с места одной рукой, сверху и с дальней дистанции; штрафной бросок.

Ведение мяча: на месте и в движении с высоким и низким отскоком; с изменением направления и скорости движения, высоты отскока мяча от пола. Обводка противника без зрительного контроля. Ведение с асинхронным ритмом движений руки с мячом и ног.

Обманные действия: финт на рывок, финт на бросок, финт на проход.

Техника защиты. Техника передвижений; стойка защитника с выставленной вперед ногой. Стойка со ступнями на одной линии. Сочетания способов передвижения с техническими

приемами игры в защите. Индивидуальные действия в защите (перехваты мяча; борьба за мяч, не попавший в корзину).

Тактика нападения. Индивидуальные действия: выход на свободное место с целью атаки противника и получения мяча; выбор места на площадке с целью адекватного взаимодействия с партнерами по команде, применение изученных приемов техники нападения в зависимости от ситуации на площадке; действия одного защитника против двух нападающих в системе быстрого прорыва.

Групповые действия: взаимодействие двух игроков заслонами (внутренними и наружными); взаимодействие двух игроков переключениями.

Командные действия: организация командных действий по принципу «выходи на свободное место»; позиционное нападение с применением заслонов; организация командных действий против быстрого прорыва.

Тактика защиты. Индивидуальные действия: применение изученных защитных стоек и передвижений в зависимости от действия нападающего; выбор места и способа противодействия нападающему без мяча в зависимости от места нахождения мяча, выбор места по отношению к нападающему с мячом. Противодействие при бросках мяча в корзину.

Групповые действия. Взаимодействие двух игроков - подстраховка, отступление, проскальзывание.

Командные действия: переключение от действий в нападении к действиям в защите, личная система защиты.

Спортивные игры: баскетбол по упрощенным и основным правилам.

Подвижные игры с использованием элементов техники игры.

ВОЛЕЙБОЛ.

Перечень изучаемых элементов содержания

Действия без мяча. Перемещения и стойки: стартовая стойка (исходное положение) – основная. Ходьба, бег, перемещаясь лицом вперед. Перемещения приставными шагами: лицом, правым, левым боком вперед, двойной шаг вперед. Сочетания способов перемещений.

Действия с мячом. Передача мяча: сверху двумя руками; с собственного подбрасывания; с набрасывания партнера; в различных направлениях на месте после перемещения; передачи в парах, отбивания мяча кулаком через сетку в непосредственной близости от нее: из зоны в зону, из глубины площадки к сетке, стоя спиной в направлении передачи сверху из глубины площадки.

Прием мяча сверху двумя руками: отскочившего от стены, после броска в сторону, после броска через сетку; от нижней и верхней прямой подачи в зону нападения; сверху двумя руками, снизу двумя руками, с подачи в зонах 6, 1, 5 и передача в зоны 3,2; нижняя передача на точность, прием мяча снизу двумя руками с подачи в зонах 6,1,5 и первая передача в зоны 4.3,2.

Подача мяча. Верхняя и нижняя прямая, верхняя боковая.

Нападающий удар через сетку по ходу из зон 4,3,2; в зонах 4,2 с передачей из глубины площадки; из зоны 3 с высоких и средних передач; с удаленных от сетки передач.

Блокирование: одиночное, групповое в зонах 4,2, выполняемых с передачи из зоны 3; по ходу выполняемых из двух зон (4-3 и 2-3) в известном направлении.

Тактическая подготовка. Тактика нападения. Индивидуальные действия: выбор места для выполнения нижней подачи; выбор места для второй передачи и в зоне 3. Выбор способа отбивания мяча через сетку: передача сверху двумя руками, кулаком снизу. Подача на точность в зоны (по заданию). Выбор места: для выполнения второй передачи в зоне 2; стоя спиной по направлению; при выполнении подач.

Групповые действия. Взаимодействие игроков в передней линии в нападении: взаимодействие игроков в задней линии при приеме мяча с подач, взаимодействие игроков зон 6,5,1 с зоной 3, взаимодействие игрока зоны 3 с игроком зоны 4, игрока зоны 3 с игроком зоны 2 (при второй передаче). Взаимодействие игроков при второй передаче зон 6,1,5 с зоной 2 (при приеме от передачи подач).

Командные действия. Прием подачи и первая передача в зону 3, вторая передача игроку, к которому передающий обращен лицом. Прием подач: первая в зону 3, вторая передача в зоны 4,2 стоя лицом в сторону передач. Система игры со второй передачи и игрока передней линии.

Тактика защиты. Выбор места при приеме подач. Расположение игроков при приеме подачи, когда вторую передачу выполняет игрок зоны 1,3. Система игры в защите при страховке нападающего игроком задней линии. Взаимодействие игроков зон 2 и 6 при приеме трудных мячей от подач, нападающих ударов, обманных действиях соперников.

Групповые действия. Взаимодействия игроков задней линии: игрока зоны 1 с игроком зоны 6, игрока зоны 5 с игроком зоны 6, игрока зоны 6 с игроками зон 5 и 6; игроков передней линии: игрока зоны 3 с игроками зон 4 и 2, игроков зон 5,1,6 с игроками зон 4,2 при приеме, подаче и передаче (при обманных действиях).

Командные действия. Расположение игроков при приеме мяча от противника «углом вперед» с применением групповых действий.

Спортивные игры: волейбол по упрощенным и основным правилам соревнований.

Упражнения: для привития навыков быстроты ответных действий; для развития качеств, необходимых при приеме и передачах мяча; для развития качеств, необходимых при подаче мяча, выполнения нападающих ударов, при блокировании. Упражнения для развития прыгучести.

Подвижные игры, направленные на развитие специальной физической подготовки волейболиста.

ФУТБОЛ.

Перечень изучаемых элементов содержания

Техника игры без мяча. Передвижения приставными шагами и скрестными шагами. Остановки шагом, повороты на 90 и 180°. Прыжки с одной ноги на другую, прыжки на двух ногах на месте, с поворотом на 90, 180, 360°.

Техника владения мячом. Удары по мячу ногой; удар внутренней стороной стопы, удар серединой подъема, удары внутренней и внешней частью подъема, удар носком, пяткой, удар внешней стороной стопы. Резанные удары, удары с лета, с полулета.

Удары по мячу головой. Удар серединой лба. Удар серединой лба в прыжке, в броске. Удар боковой частью лба.

Способы остановки мяча. Остановка катящегося мяча внутренней стороной стопы, подошвой; опускающегося мяча внутренней стороной стопы, подошвой, внешней стороной стопы, голенью. Остановка мяча бедром, животом, грудью, головой.

Обучение ведению мяча внешней частью подъема, внутренней частью подъема.

Обучение финтам. Финты: «наступление подошвой на мяч», «ложная остановка мяча подошвой», «проброс мяча мимо соперника», «ложный замах для удара».

Обучение отбору мяча. Отбор мяча перехватом, толчком, подкатом.

Обучение вбрасыванию мяча.

Обучение технике игры вратаря. Основная стойка. Ловля катящихся и низколетающих мячей. Ловля полуввысоких мячей, ловля высоколетающих мячей. Ловля мячей в падении и в броске. Отбивание летящих мячей. Вбрасывание мяча вратарем.

Раздел 3. Стрельба

Цель: научить технике выполнения лыжных ходов (классических и коньковых)

Перечень изучаемых элементов содержания:

Техника безопасности при проведении занятий по пулевой стрельбе. Общие сведения о пулевой стрельбе как о виде физической подготовки. Общие сведения об устройстве оружия. Изготовление при стрельбе, прицеливание. Стрельба из оружия лежа, с упора без патронов. Дистанция 25 м. Стрельба из оружия из положения лежа с упора. Дистанция 50 м. Овладение крупноструктурными элементами техники стрельбы: изготовкой с правильным и удобным положением туловища, ног, рук; правильным захватом и удержанием оружия; общепринятыми

способами управления спуском, дыханием; правильным прицеливанием, распределением мышечным усилием при удержании оружия и т. д. Проверка изученных элементов техники стрельбы на результат.

Раздел 4. Общая физическая подготовка

Цель: научить технике выполнения общеподготовительных упражнений, составлению комплексов упражнений различной направленности.

Перечень изучаемых элементов содержания:

Учебно-тренировочный подраздел. Выполнение строевых команд на месте и в движении; передвижения строевым шагом. Повороты направо, налево, кругом; строевые команды.

Общеподготовительные (О.П.У.) упражнения, выполняемые группой; в парах, индивидуально, О.П.У, с использованием предметов (набивные мячи, гимнастические палки, скакалки, гантели и др.), О.П.У. у гимнастической стенки, с использованием гимнастических скамеек и других гимнастических снарядов.

Упражнения для развития гибкости; для развития быстроты и ловкости; для развития скоростно-силовых качеств. Упражнения на координацию; комплексы корригирующих упражнений для позвоночника мышц спины, живота, плечевого пояса импровизированные танцевальные движения в заданном ритме.

Прикладные упражнения; упражнения в равновесии; упражнения в висах и упорах.

Преодоление специальных гимнастических полос препятствий.

Утренняя гигиеническая гимнастика. Принципы составления и практическое выполнение комплексов упражнений с группой и индивидуально.

Физкультурная пауза (минутка). Принцип подбора упражнений, способствующих снятию утомления, Составление и практическое выполнение комплексов упражнений индивидуально и с группой.

Производственная гимнастика вводная и в режиме рабочего дня. Принцип составления и практическое выполнение комплексов упражнений с группой и индивидуально.

Акробатические упражнения. Кувырки вперед и назад с заданной скоростью в различных условиях и вариантах, перекаат назад в стойку на лопатках, перекаат вперед в упор присев; мост из положения лежа (девушки), стойка но голове и руках (юноши); в темпе прыжок вверх с поворотом на 360°. Комбинации с использованием освоенного учебного материала.

Вольные упражнения: комбинации на 32 и 48 счетов с использованием общеподготовительных упражнений, освоенных акробатических элементов, с включением танцевальных элементов.

Общая, специальная, спортивная и профессионально-прикладная физическая подготовка студентов. Средства и методы ППФП. Развитие основных и профессионально-прикладных физических качеств и способностей, двигательных умений и навыков. Комплексы физических упражнений с профессионально-прикладной направленностью. Прикладные виды спорта.

Раздел 4. Плавание

Цель: обучить технике плавания кролем на груди и на спине

Перечень изучаемых элементов содержания:

Техника плавания способом кроль на груди (дыхание, скольжение, техника работы рук и ног). Техника плавания способом кроль на груди в полной координации. Техника старта в воду. Техника плавания способом кроль на спине (техника работы ног, техника работы рук, выполнение способа в полной координации). Техника старта из воды. Свободное плавание (совершенствование избранного способа плавания. Проплывание 100 м без учета времени). Игры на воде.

Раздел 5. Шахматы.

Цель: активизировать умственные способности студентов средствами физической культуры

Перечень изучаемых элементов содержания:

Знакомство с Правилами игры, разучивание ходов, разучивание партий. Изучение истории шахмат и разнообразие систем. Игра в шахматы по упрощенным правилам проведения турниров. Проведение турниров и блиц-турниров.

Раздел 6. Общая физическая подготовка

Цель: познакомиться с физической реабилитацией и лечебной физической культурой.

Перечень изучаемых элементов содержания:

Изучить цели и средства медицинской реабилитации, дать классификацию средств ЛФК, механизмов их действия на организм и их применение на различных этапах реабилитации.

реабилитация, лечебная физкультура, кинезиотерапия, действие ЛФК на организм человека (общетонизирующее, трофическое, компенсаторное), средства и методы ЛФК.

5. Фонд оценочных средств для проведения промежуточной аттестации обучающихся по учебной дисциплине

5.1. Форма промежуточной аттестации обучающегося по учебной дисциплине.

Контрольным мероприятием промежуточной аттестации обучающихся по учебной дисциплине является **зачет**, который проводится у студентов очной формы обучения в виде выполнения практических нормативов.

5.2. Перечень компетенций с указанием этапов их формирования в процессе освоения образовательной программы.

Код компетенции	Содержание компетенции	Результаты обучения	Этапы формирования компетенций в процессе освоения образовательной программы
ОК-8	способностью использовать методы и средства физической культуры для обеспечения полноценной социальной и профессиональной деятельности	Знать: научно-теоретические основы формирования базовой, спортивной, оздоровительной, рекреационной, профессионально-прикладной физической культуры студента и понимать их интегрирующую роль в процессе формирования здоровьесбережения;	Этап формирования знаний
		Уметь: управлять своим физическим здоровьем, самостоятельно заниматься различными видами спорта, современными двигательными и оздоровительными системами, применять высокоэффективные оздоровительные и спортивные технологии практические умения и навыки по физической	Этап формирования умений

		культуре в производственной деятельности	
		Владеть: средствами и методами физической культуры для оценки своего физического развития, функционального потенциала, физической работоспособности.	Этап формирования навыков и получения опыта

5.3. Описание показателей и критериев оценивания компетенций на различных этапах их формирования, описание шкал оценивания.

Код компетенции	Этапы формирования компетенций	Показатель оценивания компетенции	Критерии оценки
ОК-8	Этап формирования знаний.	Теоретический блок вопросов. Уровень освоения программного материала, логика и грамотность изложения, умение самостоятельно обобщать и излагать материал	1) обучающийся глубоко и прочно освоил программный материал, исчерпывающе, последовательно, грамотно и логически стройно его излагает, тесно увязывает с задачами и будущей деятельностью, не затрудняется с ответом при видоизменении задания, умеет самостоятельно обобщать и излагать материал, не допуская ошибок – 9-10 баллов; 2) обучающийся твердо знает программный материал, грамотно и по существу излагает его, не допуская существенных неточностей в ответе на вопрос, может правильно применять теоретические положения -7-8

			<p>баллов;</p> <p>3) обучающийся освоил основной материал, но не знает отдельных деталей, допускает неточности, недостаточно правильные формулировки, нарушает последовательность в изложении программного материала - 5-6 баллов;</p> <p>4) обучающийся не знает значительной части программного материала, допускает существенные ошибки -0-4 балла.</p> <p>От 0 до 10 баллов</p>
ОК-8	Этап формирования умений.	<p>Аналитическое задание (<i>задачи, ситуационные задания, кейсы, проблемные ситуации и т.д.</i>)</p> <p>Практическое применение теоретических положений применительно к профессиональным задачам, обоснование принятых решений</p>	<p>1) свободно справляется с задачами и практическими заданиями, правильно обосновывает принятые решения, задание выполнено верно, даны ясные аналитические выводы к решению задания, подкрепленные теорией - 9-10 баллов;</p> <p>2) владеет необходимыми умениями и</p>
ОК-8	Этап формирования навыков и получения опыта.	<p>Аналитическое задание (<i>задачи, ситуационные задания, кейсы, проблемные ситуации и т.д.</i>)</p> <p>Решение практических заданий и задач,</p>	<p>навыками при выполнении практических заданий, задание выполнено верно, отмечается хорошее развитие аргумента, однако отмечены</p>

		<p>владение навыками и умениями при выполнении практических заданий, самостоятельность, умение обобщать и излагать материал.</p>	<p>погрешности в ответе, скорректированные при собеседовании - 7-8 баллов; 3) испытывает затруднения в выполнении практических заданий, задание выполнено с ошибками, отсутствуют логические выводы и заключения к решению 5-6 баллов; 4) практические задания, задачи выполняет с большими затруднениями или задание не выполнено вообще, или задание выполнено не до конца, нет четких выводов и заключений по решению задания, сделаны неверные выводы по решению задания - 0-4 баллов.</p> <p>От 0 до 10 баллов</p>
--	--	--	--

5.4. Типовые контрольные задания или иные материалы, необходимые для оценки знаний, умений, навыков и (или) опыта деятельности, характеризующих этапы формирования компетенций в процессе освоения образовательной программы

Примерный перечень контрольных нормативов к промежуточной аттестации студентов, посещающих спортивный и секционный модули.

ЮНОШИ

Наименование упражнения	1 балл	2 балла	3 балла	4 балла	5 баллов
Кросс - 3000 метров, мин, с	16,00	15,30	15,10	14,40	13,10
Бег на 100 метров, с	15,8	15,0	14,6	14,3	13,8
Прыжок в длину с места, см	160	180	200	210	230
Поднимание туловища из положения лежа (количество раз за 1	20	25	30	40	50

минуту)					
Подтягивание на перекладине	4	6	8	10	13
Или рывок гири 16 кг., (количество раз)	5	10	15	25	35
Наклон вперед из положения стоя на гимнастической скамейке (ниже уровня скамьи), см.	4	5	6	8	13
Бег на лыжах на 5 км (мин., с)	27.00	26.30	25.40	25.00	23.40
Плавание на 50 м (мин, с)	1 мин 40 с	1 мин 20 с	60 с	50 с	41 с

ДЕВУШКИ

Наименование упражнения	1 балл	2 балла	3 балла	4 балла	5 баллов
Кросс - 2000 метров, мин, с	13,00	12,30	11,50	11,20	9,50
Бег на 100 метров, с	19,0	18,5	18,0	17,6	16,3
Прыжок в длину с места, см	140	150	160	170	185
Поднимание туловища из положения лежа (количество раз за 1 минуту)	15	18	20	30	40
Подтягивание из виса на низкой перекладине (раз) или сгибание и разгибание рук в упоре лежа на полу (раз)	4	6	8	10	13
	5	7	9	10	16
Наклон вперед из положения стоя на гимнастической скамейке (ниже уровня скамьи), см.	3	5	7	9	16
Бег на лыжах на 3 км (мин., с)	21.00	20.00	19.15	18.45	17.30
Плавание на 50 м (мин, с)	2 мин 10 с	1 мин 50 с	1 мин 30 с	1 мин 20 с	1 мин 10 с

Функциональные пробы и тесты

Уровень функционального состояния организма можно определить с помощью функциональных проб и тестов.

Проба Штанге (задержка дыхания на вдохе). После 5-ти минут отдыха сидя сделать 2-3 глубоких вдоха и выдоха, а затем, сделав полный вдох задерживают дыхание, время отсчитывается от момента задержки дыхания до её прекращения. Средним показателем является способность задержать дыхание на вдохе для нетренированных людей на 40-55с, для тренированных – на 60-90с и более. С нарастанием тренированности время задержки дыхания возрастает, при заболевании или переутомлении это время снижается до 30-35с. Эта проба характеризует устойчивость организма к недостатку кислорода.

Одномоментная проба. Перед выполнением одномоментной пробы отдыхают стоя, без движений в течение 3 мин. Затем измеряют ЧСС за одну минуту. Далее выполняют 20 глубоких приседаний за 30с из исходного положения ноги на ширине плеч, руки вдоль туловища. При приседании руки выносят вперед, а при выпрямлении возвращают в исходное положение. После выполнения приседаний подсчитывают ЧСС в течение одной минуты. При оценке определяется величина учащения ЧСС после нагрузки в процентах. Величина по 20% означает отличную реакцию сердечно-сосудистой системы на нагрузку, от 21 до 40% – хорошую, от 41 до 65% – удовлетворительную, от 66 до 75% – плохую, от 76 и более – очень плохую.

Ортостатическая проба. Служит для характеристики функциональной полноценности рефлекторных механизмов регуляции гемодинамики и оценки возбудимости центров симпатической иннервации.

У обследуемого после 5-минутного пребывания в положении лежа регистрируют частоту сердечных сокращений. Затем по команде обследуемый спокойно (без рывков) занимает положение стоя. Пульс подсчитывается на 1-й и 3-й минуте пребывания в вертикальном положении, кровяное давление определяется на 3-й и 5-й минуте. Оценка пробы может осуществляться только по пульсу или по пульсу и артериальному давлению.

Оценка ортостатической пробы			
Показатели	Переносимость пробы		
	хорошая	удовлетворительная	неудовлетворительная
Частота сердечных сокращений	Учащение не более чем на 11 уд.	Учащение на 12-18 уд.	Учащение на 19 уд. и более
Систолическое давление	Повышается	Не меняется	Снижается в пределах 5—10 мм рт. ст.
Диастолическое давление	Повышается	Не изменяется или несколько повышается	Повышается
Пульсовое давление	Повышается	Не изменяется	Снижается
Вегетативные реакции	Отсутствуют	Потливость	Потливость, шум в ушах

Возбудимость центров симпатической иннервации определяется по степени учащения пульса (СУП), а полноценность вегетативной регуляции по времени стабилизации пульса. В норме (у молодых лиц) пульс возвращается к исходным значениям на 3 минуте. Критерии оценки возбудимости симпатических звеньев по индексу СУП представлены в таблице.

Возбудимость	Степень учащения пульса %
Нормальная:	
Слабая	До 9,1
Средняя	9,2-18,4
Живая	18,5-27,7
Повышенная:	
Слабая	27,8-36,9
Заметная	37,0-46,2
Значительная	46,3-55,4
Резкая	55,5-64,6
Очень резкая	64,7 и более

Клиноостатическая проба.

Характеризует возбудимость центров парасимпатической иннервации. Методика поведения: исследуемый плавно переходит из положения стоя в положение лежа. Подсчитывают и сравнивают частоту пульса в вертикальном и горизонтальном положениях. Клиностатическая проба в норме проявляется замедлением пульса на 2-8 уд.

Оценка возбудимости центров парасимпатической иннервации

Возбудимость	Степень замедления пульса %
Нормальная:	
слабая	До 6,1
средняя	6,2 - 12,3
живая	12,4- 18,5
Повышенная:	
слабая	18,6- 24,6
заметная	24,7- 30,8
значительная	30,9- 37,0
резкая	37,1- 43,1
очень резкая	43,2и более

Проба Генчи (задержка дыхания на выдохе). Выполняется также, как и проба Штанге, только задержка дыхания производится после полного выдоха. Здесь средним показателем является способность задержать дыхание на выдохе для нетренированных людей на 25-30с, для тренированных – на 40-60с и более.

Проба Рюффье. Для оценки деятельности сердечно-сосудистой системы можно пользоваться пробой Рюффье. После 5-минутного спокойного состояния в положении сидя подсчитать пульс за 15с (Р₁), затем выполнить 30 приседаний. Сразу после приседаний (стоя) подсчитать пульс за первые 15с (Р₂) и за последние 15с первой минуты восстановления (Р₃) после нагрузки. Результаты оцениваются по индексу, который определяется по формуле:

$$\text{ИСД} = \frac{4 \times (P_1 + P_2 + P_3) - 200}{10}$$

Вычисляемый индекс сердечной деятельности (ИСД) является критерием оптимальности вегетативного обеспечения сердечно-сосудистой системы при выполнении физической нагрузки малой мощности.

Трактовка пробы: при ИСД менее 5 – оценка «отлично»; при ИСД менее 10 – «хорошо»; менее 15 – «удовлетворительно»; при СТД более 15 – «плохо».

Тест не рекомендуется выполнять людям с заболеваниями сердечно-сосудистой системы. Можно рекомендовать другую пробу: 20 приседаний за 30с, если пульс увеличится: на 25% – «отлично»; на 25-50% – «хорошо»; от 50-75% – «плохо».

Оценка общей физической подготовленности по тесту К. Купера.

Оценка уровня физической подготовленности в зависимости от дистанции (по К. Куперу)

Оценка уровня физической подготовленности	Дистанция (км) для женщин		Дистанция (км) для мужчин	
	17-19 лет	20-29 лет	13-19 лет	20-29 лет
Очень плохо	< 1,6	< 1,55	< 2,1	< 1,95
Плохо	1,6-1,9	1,55-1,8	2,1-2,2	1,95-2,1
Удовлетворительно	1,9-2,1	1,8-1,9	2,2-2,5	2,1-2,4

Хорошо	2,1-2,3	1,9-2,1	2,5-2,75	2,4-2,6
Отлично	2,3-2,4	2,1-2,3	2,75-3,0	2,6-2,8
Превосходно	> 2,4	> 2,3	> 3,0	> 2,8

Оценка уровня физической подготовленности по результатам
12-минутного теста по плаванию (по К. Куперу)

Оценка уровня физической подготовленности	Дистанция (м) для женщин		Дистанция (м) для мужчин	
	13-19 лет	20-29 лет	13-19 лет	20-29 лет
Очень плохо	< 350	< 275	< 450	< 350
Плохо	350-450	275-350	450-550	350-450
Удовлетворительно	450-550	350-450	550-650	450-550
Хорошо	550-650	450-550	650-725	550-650
Отлично	> 650	> 550	> 725	> 650

Определение уровня физической работоспособности по Гарвардскому степ-тесту (ИГСТ).

Цель теста – оценить скорость протекания восстановительных процессов после прекращения дозированной мышечной работы. При проведении теста необходима следующая аппаратура: ступеньки разной высоты, секундомер, метроном.

Методика проведения теста. Физическая нагрузка задаётся в виде восхождений на ступеньку. Высота ступеньки и время выполнения мышечной работы зависят от пола, возраста и физического развития испытуемого:

Группы испытуемых	Высота ступеньки, см	Время восхождений, мин.
Юноши и девушки (17-19 лет) с ростом выше 1,85 см	50	4

Во время тестирования испытуемому предлагается совершать подъёмы на ступеньку в заданном темпе – с частотой 30 раз в 1 мин. Темп движений задаётся метрономом, частоту которого устанавливают на 120 уд/мин.

После окончания физической нагрузки испытуемый отдыхает сидя. Начиная со 2-й минуты у него 3 раза по 30-секундным отрезкам времени подсчитывается число пульсовых ударов: с 60-й до 90-й восстановительного периода, со 120-й до 150-й и со 180-й до 210-й с. Значения этих трёх подсчётов суммируются и умножаются на 2 (перевод в ЧСС в 1 мин.). Результаты тестирования выражаются в условных единицах в виде индекса Гарвардского степ теста (ИГСТ). Эту величину рассчитывают из следующего уравнения:

$$\text{ИГСТ} = \frac{t \times 100}{(f_1 + f_2 + f_3) \times 2'}$$

где t – фактическое время выполнения физической нагрузки в секундах; $f_1 + f_2 + f_3$ – сумма пульса за первые 30 с. каждой минуты (начиная со 2-й) восстановительного периода.

Оценка результатов тестирования. Величина ИГСТ характеризует скорость восстановительных процессов после достаточно напряжённой мышечной работы. Чем быстрее восстанавливается пульс, тем меньше величина $f_1 + f_2 + f_3$ и, следовательно, тем выше индекс Гарвардского степ-теста.

Шкала оценки величин ИГСТ

ИГСТ	Оценка
Меньше 55	Плохая
55-64	Ниже средней
65-79	Средняя
80-89	Хорошая
90 и больше	Отличная

РЕКОМЕНДУЕМЫЙ МИНИМАЛЬНЫЙ НЕДЕЛЬНЫЙ ДВИГАТЕЛЬНЫЙ ОБЪЕМ ЗАНЯТИЙ ФИЗИЧЕСКИМИ УПРАЖНЕНИЯМИ

(для студентов основной и специальной медицинских групп)

Упражнения	Объем
Юноши:	
1. Утренняя гимнастика (мин.)	105-140
2. Оздоровительный бег (км) или ходьба на лыжах (км)	15-17 22-24
3. Подтягивание на перекладине (кол-во раз) или сгибание рук в упоре лежа	70-85 120-140
4. Поднимание туловища из положения лежа на спине, руки за головой, ноги закреплены (кол-во раз)	140-160
5. Из основной стойки наклоны туловища вперед с прямыми ногами (кол-во раз)	90-120
6. Ускоренная ходьба (км)	25-35
Девушки:	
1. Утренняя гимнастика (мин.)	105-140
2. Оздоровительный бег (км) или ходьба на лыжах (км)	12-14 16-18
3. Прыжки на месте через скакалку (кол-во раз)	350
4. Сгибание и разгибание рук в упоре лежа, высота опоры 50 см (кол-во раз) или подтягивание из виса лежа на низкой перекладине (110-120 см)	210-220 85-95
5. Поднимание туловища из положения лежа на спине, руки за головой, ноги закреплены (кол-во раз)	100-120
6. Из основной стойки наклоны туловища вперед с прямыми ногами (кол-во раз)	90-120
7. Ускоренная ходьба (км)	20-30

Теоретический блок вопросов:

Перечень вопросов к зачету/дифференцированному зачету

(для студентов временно освобожденных от практических занятий):

- _____ П
онятия «физическая культура», «спорт», «физическое воспитание».
- _____ Ф
изическое развитие, физическое совершенство. Физическая подготовка и двигательная активность человека.
- _____ Ф
изическая культура как учебная дисциплина высшего профессионального образования и ее задачи.
- Здоровый образ жизни и факторы его составляющие. Роль физической культуры в формировании здорового образа жизни.
- Значение физических упражнений для здоровья человека.
- Гигиенические правила занятий физическими упражнениями.

7. _____ Со
циальные и биологические факторы, их влияние на физическое развитие человека.
8. _____ Во
здействие экологических факторов на организм.
9. _____ Ф
изическая культура как средство борьбы с гиподинамией и гипокинезией.
10. _____ О
бщая физическая подготовка (ОФП) и специальная физическая подготовка (СФП)
студента. Их характеристики.
11. _____ Ср
едства физической культуры.
12. _____ Оз
доровительные силы природы как средство физической культуры.
13. _____ С
ила. Средства и методы развития силы.
14. _____ Ги
бкость. Средства и методы развития гибкости.
15. _____ Ло
вкость. Средства и методы развития ловкости.
16. _____ В
ыносливость. Средства и методы развития выносливости.
17. Быстрота. Средства и методы развития быстроты.
18. Дыхательная система и ее функции при занятиях физическими упражнениями.
19. Опорно-двигательный аппарат и его функции при занятиях физическими упражнениями.
20. Сердечно-сосудистая система и ее функции при занятиях физическими упражнениями.
21. Врачебный контроль при занятиях физической культурой, его цель.
22. Критерии физического развития и физической подготовленности.
23. Правила самостоятельных занятий физическими упражнениями.
24. Значение утренней гимнастики.
25. Приемы закаливания.
26. _____ Са
моконтроль, основные методы. Дневник самоконтроля спортсмена.
27. Методы профилактики профессиональных заболеваний.
28. Основные формы производственной физической культуры.
29. Массовый спорт и спорт высших достижений. Их цели, задачи и различия.
30. Студенческий спорт. Организация и планирование спортивной подготовки в вузе.

Аналитическое задание

(для студентов, временно освобожденных от практических занятий)

1. «Утренняя гигиеническая гимнастика (УГГ)». Составить письменно комплекс УГГ.
2. «Оценка физического развития»:
 - антропометрические измерения;
 - антропометрические индексы;
 - функциональные пробы
3. Составить и обосновать индивидуальный комплекс физических упражнений.
4. Методика проведения массажных приемов. Правила проведения самомассажа.
5. Составить и обосновать индивидуальную оздоровительную программу.
6. Применение методики оценки уровня функционального и физического состояния организма.
7. Использование методов, стандартов, антропометрических индексов, номограмм, функциональных проб, упражнений-тестов для оценки функционального состояния,

физической подготовленности и физического развития организма с учетом данных врачебного контроля и самоконтроля.

8. Методика проведения комплексов упражнений, применяемых при различных заболеваниях. Разработать примерный комплекс упражнений при заболевании (по выбору обучающегося)

9. Выявление и устранение ошибок в технике выполнения упражнений.

10. Методика самостоятельного освоения отдельных элементов профессионально-прикладной физической подготовки.

11. Методика проведения производственной гимнастики с учетом заданных условий и характера труда. Разработать комплекс упражнений для производственной гимнастики.

5.5. Методические материалы, определяющие процедуры оценивания знаний, умений, навыков и (или) опыта деятельности, характеризующих этапы формирования компетенций

В течение учебного семестра до промежуточной аттестации у обучающегося формируется текущий рейтинг по дисциплине, характеризующий уровень сформированности компетенций. Текущий рейтинг обучающегося складывается как сумма рейтинговых баллов, полученных им в течение учебного семестра по всем видам учебных занятий по учебной дисциплине по всем этапам формирования компетенций в соответствии с п.5.3. настоящей рабочей программы.

В течение учебного семестра по каждой учебной дисциплине обучающимся должен быть накоплен текущий рейтинг не менее 40 рейтинговых баллов. Накопление обучающимся меньшего количества рейтинговых баллов, при условии положительного прохождения им всех рубежей текущего контроля, является текущей академической задолженностью, ликвидация которой осуществляется во время контрольного мероприятия промежуточной аттестации посредством выполнения расширенного экзаменационного (зачетного) задания.

Педагогическому работнику предоставляется право поощрять обучающихся за активность (участие в научных конференциях, конкурсах, олимпиадах, публикация статей, выполнение заданий повышенной сложности и т.д.) дополнительными баллами в количестве, не превышающем 10 баллов за семестр. Поощрительные баллы суммируются с текущим рейтингом обучающегося перед промежуточной аттестацией.

Текущий рейтинг обучающегося по каждой учебной дисциплине, количество поощрительных баллов, а также информация о возможности получения оценки промежуточной аттестации по текущему рейтингу, сведения об организации процедуры добора рейтинговых баллов доводятся педагогическим работником по сведения обучающихся на предпоследней неделе обучения в учебном периоде (семестре).

Промежуточная аттестация по учебной дисциплине, реализуемым в формате БРСО, проводится в соответствии с Положением о промежуточной аттестации обучающихся по основным профессиональным образовательным программам в Российском государственном социальном университете.

На промежуточную аттестацию отводится 20 рейтинговых баллов.

Ответы обучающегося на зачете оцениваются каждым педагогическим работником по **20 - балльной шкале**, а итоговая оценка по учебной дисциплине в целом по **пятибалльной системе** для экзамена/дифференцированного зачета и **зачтено/не зачтено** для зачета и выставляется в соответствии с Положением о балльно-рейтинговой системе оценки успеваемости студентов в Российском государственном социальном университете, утвержденном приказом РГСУ от 25.04.2016г. № 707 (в ред. приказа от 27.05.2016 № 935).

Критерии оценки ответа на вопросы зачета/дифференцированного зачета:

Для студентов, временно освобожденных от практических занятий

Критерии оценки ответа на вопросы теоретического блока:

9-10 баллов – обучающийся глубоко и прочно освоил программный материал, исчерпывающе, последовательно, грамотно и логически стройно его излагает, тесно увязывает с задачами и будущей деятельностью, не затрудняется с ответом при видоизменении задания, свободно справляется с задачами и практическими заданиями, правильно обосновывает принятые решения, умеет самостоятельно обобщать и излагать материал, не допуская ошибок;

7-8 – баллов - обучающийся твердо знает программный материал, грамотно и по существу излагает его, не допуская существенных неточностей в ответе на вопрос, может правильно применять теоретические положения и владеет необходимыми умениями и навыками при выполнении практических заданий;

5-6 баллов - обучающийся освоил основной материал, но не знает отдельных деталей, допускает неточности, недостаточно правильные формулировки, нарушает последовательность в изложении программного материала и испытывает затруднения в выполнении практических заданий;

0-4 баллов - обучающийся не знает значительной части программного материала, допускает существенные ошибки, с большими затруднениями выполняет практические задания, задачи.

Критерии оценки аналитического задания:

9-10 баллов – задание выполнено верно, даны ясные аналитические выводы к решению задания, подкрепленные теорией;

7-8 баллов – задание выполнено верно, отмечается хорошее развитие аргумента, однако отмечены погрешности в ответе, скорректированные при собеседовании;

5-6 баллов – задание выполнено с математическими ошибками, отсутствуют логические выводы и заключения к решению;

0-4 баллов – задание не выполнено вообще или задание выполнено не до конца, нет четких выводов и заключений по решению задания, сделаны неверные выводы по решению задания.

Итоговая оценка по дисциплине определяется как сумма баллов, полученных обучающимся в течение семестра в ходе выполнения практических заданий по дисциплине и сдачи контрольных нормативов физической подготовленности в целом по **пятибалльной системе** для дифференцированного зачета и **зачтено/не зачтено** для зачета и выставляется в соответствии с Положением о балльно-рейтинговой системе оценки успеваемости студентов в Российском государственном социальном университете, утвержденном приказом РГСУ от 25.04.2016г. № 707 (в ред. приказа от 27.05.2016 № 935).

6. Перечень основной и дополнительной учебной литературы для освоения учебной дисциплины.

6.1. Основная литература.

1. Элективные курсы по физической культуре. Практическая подготовка: учебное пособие для вузов / А. А. Зайцев [и др.]; под общей редакцией А. А. Зайцева. — 2-е изд., перераб. и доп. — Москва: Издательство Юрайт, 2020. — 227 с. — (Высшее образование). — ISBN 978-5-534-12624-2. — Текст: электронный // ЭБС Юрайт [сайт]. — URL: <https://urait.ru/bcode/447870>
2. Теория и методика избранного вида спорта: водные виды спорта: учебник для вузов / Н. Ж. Булгакова [и др.] ; под редакцией Н. Ж. Булгаковой. — 2-е изд. — Москва : Издательство Юрайт, 2020. — 304 с. — (Высшее образование). — ISBN 978-5-534-11277-1. — Текст: электронный // ЭБС Юрайт [сайт]. — URL: <https://urait.ru/bcode/455432>

6.2. Дополнительная литература

1. Спортивные игры: правила, тактика, техника: учебное пособие для вузов / Е. В. Конеева [и др.] ; под общей редакцией Е. В. Конеевой. — 2-е изд., перераб. и доп. — Москва : Издательство Юрайт, 2020. — 322 с. — (Высшее образование). — ISBN 978-5-534-11314-3. — Текст : электронный // ЭБС Юрайт [сайт]. — URL: <https://urait.ru/bcode/456321>
2. Физическая культура : учебник и практикум для прикладного бакалавриата / А. Б. Муллер [и др.]. — Москва : Издательство Юрайт, 2019. — 424 с. — (Серия : Бакалавр. Прикладной курс). — ISBN 978-5-534-02483-8. — Текст : электронный // ЭБС Юрайт [сайт]. — URL: <https://www.biblio-online.ru/book/fizicheskaya-kultura-431985>

7. Перечень ресурсов информационно-коммуникационной сети «Интернет», необходимых для освоения учебной дисциплины

1. http://cnit.ssau.ru/kadis/osnov_set/ - Физическая культура студента. Электронный учебник. Содержание учебника соответствует примерной программе дисциплины "Физическая культура" для высших учебных заведений.
2. [http://www.edu.ru/modules.php?op=modload&name=Web_Links&file=index&l_op=viewlink&cid=7&fids\[\]=1831&bcpr_reg_required=ok](http://www.edu.ru/modules.php?op=modload&name=Web_Links&file=index&l_op=viewlink&cid=7&fids[]=1831&bcpr_reg_required=ok) - Каталог образовательных интернет-ресурсов. Физическая культура. Единое окно доступа.
3. <http://kzg.narod.ru/> - Журнал «Культура здоровой жизни».
4. <http://www.edu21.cap.ru/?t=hry&eduid=7571&hry=./71533/121963> Образовательные ресурсы по физической культуре
5. www.consultant.ru - Информационно-правовой портал «Консультант Плюс»
6. www.garant.ru - Информационно-правовой портал «Гарант»
7. www.mon.gov.ru - Министерство образования и науки Российской Федерации

8. Методические указания для обучающихся по освоению учебной дисциплины

Освоение обучающимся учебной дисциплины «**Элективные курсы по физической культуре и спорту**» предполагает практические занятия по физической культуре и спорту в ходе самостоятельной работы. Самостоятельная работа включает разнообразный комплекс видов и форм работы обучающихся.

Для успешного освоения учебной дисциплины и достижения поставленных целей необходимо внимательно ознакомиться настоящей рабочей программы учебной дисциплины. Ее может представить преподаватель на вводном занятии или самостоятельно обучающийся использует информацию на официальном Интернет-сайте Университета.

Следует обратить внимание на список основной и дополнительной литературы, которая имеется в электронной библиотечной системе Университета, на предлагаемые преподавателем ресурсы информационно-телекоммуникационной сети Интернет. Эта информация необходима для самостоятельной работы обучающегося.

При подготовке к практическим занятиям необходимо помнить особенности каждой формы его проведения.

Практические занятия по физической культуре и спорту проходят с учетом физических особенностей студентов и включают: подготовительную, основную и заключительные части.

Преподаватель предоставляет студентам 10 минут времени до начала занятий и 10 минут после занятия на переодевание, чистое время практической части составляет 70 минут.

На занятии преподавателю необходимо обращать внимание на формирование у студентов индивидуально-психологических качеств личности, таких как, целеустремленность, волевая активность, толерантность к стрессовым ситуациям, необходимых для формирования готовности студентов к профессиональной деятельности. А также на формирование социально-психологических свойства личности, обеспечивающих эффективное вхождение студента в

социокультурное пространство для решения профессиональных задач в составе творческого коллектива и индивидуально.

1. Студенты обязаны ежегодно проходить медицинское обследование. По заключению врача студенты распределяются в учебные группы: основные (практически здоровые или имеющие незначительные ограничения двигательной активности обучающиеся); специально-медицинские (студенты с ограниченными возможностями здоровья) и спортивные (имеющие высокий уровень физической подготовленности, опыт учебно-тренировочной работы и участие в соревнованиях по избранному виду спорта).

2. Студенты имеют право переходить из одной учебной группы в другую только после окончания семестра, по представлению заключения врача и заведующего кафедрой, осуществляющей подготовку по физической культуре и спорту.

3. Студенты спортивных групп занимаются в составе сборных команд университета по видам спорта не менее - 4 раз в неделю во второй половине дня (с 16:05 часов) согласно расписанию, составленного руководителем спортивного клуба.

4. Студенты обязаны посещать практические занятия только в спортивной форме.

5. Студенты, пропустившие более 6-ти часов практических занятий, обязаны отработать их до начала экзаменационной сессии у ведущего преподавателя по расписанию занятий.

6. Студенты, временно освобожденные от практических занятий после перенесенных заболеваний, обязаны присутствовать на занятиях по расписанию и выполнять задания методико-практического раздела программы.

7. Студенты обязаны сдать контрольные нормативы и зачетные требования строго по графику в период контрольных занятий.

8. Студенты, освобожденные от практических занятий по состоянию здоровья, оцениваются по результатам семестровой работы (в том числе решения аналитических заданий).

9. Студенты обязаны посещать все виды практических занятий, выполнять в установленные сроки все виды заданий, предусмотренных рабочей программой дисциплины.

10. Студенты обязаны уважать труд и достоинство преподавателей, учебно-вспомогательного персонала и других работников Университета.

11. Студенты обязаны соблюдать правила поведения и охраны труда на спортивных объектах.

12. Студенты обязаны стремиться к повышению уровня физической культуры, нравственному и физическому совершенствованию, способствовать развитию и росту престижа Университета.

13. Студенты обязаны бережно относиться к материальным ценностям, находящимся на спортивных объектах Университета.

Главным результатом в данном случае служит получение положительной оценки по каждому практическому занятию. Это является необходимым условием при проведении рубежного контроля и допуска к зачету/дифференцированному зачету. При получении неудовлетворительных результатов обучающийся имеет право в дополнительное время пересдать преподавателю работу до проведения промежуточной аттестации.

Самостоятельная работа.

Студенты дополнительно самостоятельно обязаны заниматься: 2 часа в неделю, если они имеют «повышенный» уровень; 4 часа в неделю – «достаточный»; 6 часов в неделю – «недостаточный».

Более подробная информация о самостоятельной работе представлена в разделах «Учебно-методическое обеспечение самостоятельной работы по дисциплине (модулю)», «Методические указания к самостоятельной работе по дисциплине (модулю)».

Подготовка к зачету, дифференцированному зачету, экзамену.

К зачету/диф.зачету необходимо готовится целенаправленно, регулярно, систематически и с первых дней обучения по данной дисциплине. Попытки освоить учебную дисциплину в период зачетно-экзаменационной сессии, как правило, приносят не слишком удовлетворительные результаты.

После предложенных указаний у обучающихся должно сформироваться четкое представление об объеме и характере знаний, умений и навыков, которыми надо будет овладеть по дисциплине.

9. Информационно-технологическое обеспечение образовательного процесса по учебной дисциплине

9.1. Информационные технологии

9.2. Программное обеспечение (при необходимости)

9.3. Информационные справочные системы (при необходимости)

- 1) Консультант Плюс (для изучения законодательной базы),
- 2) Гарант (для изучения законодательной базы)

10. Материально-техническое обеспечение образовательного процесса по учебной дисциплине

Для изучения учебной дисциплины «Элективные курсы по физической культуре и спорту» в рамках реализации основной профессиональной образовательной программы «Теология» по направлению подготовки 48.03.01 Теология очной формы обучения используются:

Спортивные объекты Университета

Реализация учебной дисциплины в форме практических занятий требует наличия игровых спортивных залов, учебно-тренировочной базы, стадиона, зала силовой подготовки, раздевалок, душевых.

Оборудование спортивных залов: мячи, волейбольные сетки, баскетбольные щиты, гимнастические палки, скакалки, скамейки.

Оборудование учебно-тренировочной базы: лыжи, ботинки, палки, подготовленные лыжные трассы.

Оборудование стадиона: футбольные ворота, беговые дорожки с разметкой, прыжковая яма.

Оборудование залов силовой подготовки: тренажеры на свободных весах, блочные тренажеры, кардиотренажеры, грифы, диски, гантели, штанги, гимнастические палки, скакалки, скамейки.

Оборудование раздевалок: скамейки, шкафчики для одежды.

Спортивные объекты:

Наименование объекта	Адрес	Площадь объекта	Количество занимающихся
Плоскостное сооружение	Лосиноостровская, дом 24	300 м ²	80-100 (одновременно)
Спортивный зал	В.Пика дом 4 стр. 1	144 м ²	20-30 (одновременно)
Спортивный зал	Лосиноостровская, дом 24	240 м ²	45-60
Тир	Лосиноостровская, дом 24	25,7 м ²	20-25
Плавательный бассейн	В.Пика дом 4 стр. 12	100 м ²	40 (одновременно)

Шахматный дом	В.Пика дом 4 стр. 3	120	50 (одновременно)
---------------	---------------------	-----	-------------------

11. Образовательные технологии

Освоение учебной дисциплины «**Элективные курсы по физической культуре и спорту**» не предусматривает использование в учебном процессе активных и интерактивных форм проведения учебных занятий.

Лист регистрации изменений

№ п/п	Содержание изменения	Реквизиты документа об утверждении изменения	Дата введения изменения
	Утверждена и введена в действие решением Ученого совета Гуманитарного факультета на основании Федерального государственного образовательного стандарта высшего образования по направлению подготовки 48.03.01 Теология (бакалавриат), утвержденным приказом Министерства образования и науки Российской Федерации от 17.02.2014 г. № 124	Протокол заседания Ученого Совета Гуманитарного факультета № 10 от «26» мая 2020 года	01.09.2020



МИНИСТЕРСТВО НАУКИ И ВЫСШЕГО ОБРАЗОВАНИЯ РОССИЙСКОЙ
ФЕДЕРАЦИИ
ФЕДЕРАЛЬНОЕ ГОСУДАРСТВЕННОЕ БЮДЖЕТНОЕ ОБРАЗОВАТЕЛЬНОЕ
УЧРЕЖДЕНИЕ ВЫСШЕГО ОБРАЗОВАНИЯ
«РОССИЙСКИЙ ГОСУДАРСТВЕННЫЙ СОЦИАЛЬНЫЙ УНИВЕРСИТЕТ»

УТВЕРЖДАЮ

Декан гуманитарного факультета

/ Никипорец-Такигава Г.Ю.

«26» мая 2020 г.

**РАБОЧАЯ ПРОГРАММА ДИСЦИПЛИНЫ
ТЕХНОЛОГИИ САМООРГАНИЗАЦИИ И
ЭФФЕКТИВНОГО ВЗАИМОДЕЙСТВИЯ**

**Наименование образовательной программы
Теология**

**Направление подготовки
48.03.01 «Теология»**

Направленность Систематическая теология конфессии

**ОБРАЗОВАТЕЛЬНАЯ ПРОГРАММА ВЫСШЕГО ОБРАЗОВАНИЯ - ПРОГРАММА
БАКАЛАВРИАТА**

**Уровень профессионального образования
Высшее образование – бакалавриат**


**Форма обучения
Очная**

Москва 2020

Рабочая программа дисциплины «Технологии самоорганизации и эффективного взаимодействия» разработана на основании федерального государственного образовательного стандарта высшего образования по направлению подготовки 48.03.01 Теология (бакалавриат), утвержденного приказом Министерства образования и науки Российской Федерации от 17.02.2014 г. №124, учебного плана по основной профессиональной образовательной программе высшего образования «Теология».

Рабочая программа дисциплины (модуля) разработана рабочей группой в составе: Ростовской Т.К., доктора социологических наук, профессор кафедры социальной педагогики и организации работы с молодежью; Фоминой С.Н., доктора педагогических наук, кафедры социальной педагогики и организации работы с молодежью, Князькова Е.А., кандидат политических наук, доцент кафедры социальной педагогики и организации работы с молодежью, Бондалетов В.В., кандидат социологических наук, доцент, заведующий кафедрой менеджмента и административного управления, Романов И.В., кандидат психологических наук, декан факультета коммуникативного менеджмента, Матанис В.А., кандидат философских наук, доцент, заведующий кафедрой журналистики

Руководитель основной профессиональной образовательной программы
к.ф.н., доцент



О.А. Евреева

(подпись)

Рабочая программа дисциплины обсуждена и утверждена на Ученом совете гуманитарного факультета
Протокол №11 от «28» мая 2020 года
Декан факультета
д.п.н, доцент



Г.Ю. Никипорец-Такигава

(подпись)

Рабочая программа дисциплины рекомендована к утверждению организацией-работодателем

Пензенская Епархия РПЦ

Помощник Митрополита по взаимодействию с ВУЗами
Иеромонах Фаддей (Голосных)



Рабочая программа дисциплины рецензирована и рекомендована к утверждению:


Доктор философских наук, член Экспертного совета по проведению государственной религиоведческой экспертизы при Министерстве юстиции РФ



А.В. Саввин

(подпись)

Д.ф.н., профессор, гуманитарный факультет (РГСУ)



Г.П. Отыцкий

(подпись)

Согласовано
Научная библиотека, директор



И.Г. Маляр

(подпись)

СОДЕРЖАНИЕ

1.1. Цель и задачи учебной дисциплины.....	4
1.2. Место учебной дисциплины в структуре основной профессиональной образовательной программы.....	4
1.3. Планируемые результаты обучения по учебной дисциплине в рамках планируемых результатов освоения основной профессиональной образовательной программы.....	4
2. Объем учебной дисциплины, включая контактную работы обучающегося с преподавателем и самостоятельную работу обучающегося.....	6
3. Содержание учебной дисциплины.....	6
3.1. Учебно-тематический план по очной форме обучения	7
3.2. Учебно-тематический план по заочной форме обучения.....	Ошибка! Залка не определена.
4. Учебно-методическое обеспечение самостоятельной работы обучающихся по учебной дисциплине....	7
5. Фонд оценочных средств для проведения промежуточной аттестации обучающихся по учебной дисциплине.....	40
5.1. Форма промежуточной аттестации обучающегося по учебной дисциплине	40
5.2. Перечень компетенций с указанием этапов их формирования в процессе освоения образовательной программы	40
5.3. Описание показателей и критериев оценивания компетенций на различных этапах их формирования, описание шкал оценивания.....	43
5.4. Типовые контрольные задания или иные материалы, необходимые для оценки знаний, умений, навыков и (или) опыта деятельности, характеризующих этапы формирования компетенций в процессе освоения образовательной программы.....	44
5.5. Методические материалы, определяющие процедуры оценивания знаний, умений, навыков и (или) опыта деятельности, характеризующих этапы формирования компетенций.....	56
6. Перечень основной и дополнительной учебной литературы для освоения учебной дисциплины	57
6.1. Основная литература.....	57
6.2. Дополнительная литература.....	58
7. Перечень ресурсов информационно-коммуникационной сети «Интернет», необходимых для освоения учебной дисциплины.....	58
8. Методические указания для обучающихся по освоению учебной дисциплины.....	59
9. Информационно-технологическое обеспечение образовательного процесса по учебной дисциплине ..	61
9.1. Информационные технологии.....	61
9.2. Программное обеспечение.....	61
9.3. Информационные справочные системы.....	61
10. Материально-техническое обеспечение образовательного процесса по учебной дисциплине.....	61
11. Образовательные технологии.....	61
Лист регистрации изменений	63

1. Общие положения

1.1. Цель и задачи учебной дисциплины

Цель учебной дисциплины «Технологии самоорганизации и эффективного взаимодействия» заключается в усвоении обучающимися первичных коммуникативных и управленческих навыков в процессе освоения основной профессиональной образовательной программы с последующим применением в профессиональной сфере и практических навыков; в получении обучающимися теоретических знаний о природе самоорганизации и содержании ее технологий, а также психологических особенностей выстраивания эффективных взаимодействий и формирования стремления к саморазвитию с последующим применением в профессиональной деятельности; знаний об эффективной личной и деловой коммуникации с последующим применением в профессиональной сфере и формировании практических навыков по организации эффективного взаимодействия с клиентами, партнерами, коллегами в процессе профессиональной деятельности; теоретических знаний, практических умений и навыков в области управления проектами с последующим применением их в профессиональной деятельности; теоретических знаний о становлении и развитии социальной позиции в профессиональной деятельности с последующим применением в профессиональной сфере и формировании практических навыков волонтерства, вожатства, наставничества, социального предпринимательства.

Задачи учебной дисциплины

1. Приобретение умений эффективной самоорганизации и самоуправления в учебной деятельности
2. Развитие навыков тайм-менеджмента и целеполагания
3. Формирование мотивации к самоконтролю и самоорганизации в учебной и профессиональной деятельности
4. Усвоение знаний о природе смысложизненной навигации, содержании ее технологий, а также особенностей их применения в практической деятельности
5. Способствовать формированию у студентов умения моделировать собственное время в контексте эффективного принятия решений. и саморазвитию, соответствующих умений и навыков, помогающих развиваться в профессиональной деятельности
6. Создать теоретико-практические условия для формирования и развития умений выстраивать методику личной стрессоустойчивости, креативных подходов к приоритетным целям и задачам
7. Обеспечить личную и профессиональную эффективность в областях сферы коммуникации
8. Сформировать жизненную, профессиональную, социальную позицию на основе общечеловеческих (гуманитарных), общегосударственных, профессиональных ценностей
9. Развитие теоретических знаний и практических навыков в сферах волонтерства, вожатства, наставничества, социального предпринимательства

1.2. Место учебной дисциплины в структуре основной профессиональной образовательной программы

Учебная дисциплина «Технологии самоорганизации и эффективного взаимодействия» (Б1.Б.06) реализуется в базовой части основной профессиональной образовательной программы «Теология» по направлению подготовки 48.03.01 Теология очной формы обучения.

1.3. Планируемые результаты обучения по учебной дисциплине в рамках планируемых результатов освоения основной профессиональной образовательной программы

Процесс освоения учебной дисциплины направлен на формирование у обучающихся следующих общекультурных компетенций: ОК-5, ОК-6, ОК-7 в соответствии с основной

профессиональной образовательной программой «Геология» по направлению подготовки 48.03.01 Геология.

В результате освоения учебной дисциплины обучающийся должен демонстрировать следующие результаты:

Код компетенции	Содержание компетенции	Результаты обучения
ОК-5	Способность к коммуникации в устной и письменной формах на русском и иностранном языках для решения задач межличностного и межкультурного взаимодействия	<p>Знать: содержание процессов самоорганизации и самообразования, их особенностей и технологий реализации, исходя из целей совершенствования профессиональной деятельности</p> <p>Уметь: планировать цели и устанавливать приоритеты при выборе способов принятия решений с учетом условий, средств, личностных возможностей и временной перспективы достижения; осуществления деятельности;</p> <p>- самостоятельно строить процесс овладения информацией, отобранной и структурированной для выполнения профессиональной деятельности</p> <p>Владеть: приемами саморегуляции эмоциональных и функциональных состояний при выполнении профессиональной деятельности;</p> <p>- технологиями организации процесса самообразования; приемами целеполагания во временной перспективе, способами планирования, организации, самоконтроля и самооценки деятельности</p>
ОК-6	Способность работать в коллективе, толерантно воспринимать социальные, этнические, конфессиональные и культурные различия	<p>Знать: содержание процессов самоорганизации и самообразования, их особенностей и технологий реализации, исходя из целей совершенствования профессиональной деятельности</p> <p>Уметь: планировать цели и устанавливать приоритеты при выборе способов принятия решений с учетом условий, средств, личностных возможностей и временной перспективы достижения; осуществления деятельности;</p> <p>- самостоятельно строить процесс овладения информацией, отобранной и структурированной для выполнения профессиональной деятельности</p> <p>Владеть: приемами саморегуляции эмоциональных и функциональных состояний при выполнении профессиональной деятельности;</p> <p>- технологиями организации процесса</p>

		самообразования; приемами целеполагания во временной перспективе, способами планирования, организации, самоконтроля и самооценки деятельности
ОК-7	Способность к самоорганизации и самообразованию	<p>Знать: содержание процессов самоорганизации и самообразования, их особенностей и технологий реализации, исходя из целей совершенствования профессиональной деятельности</p> <p>Уметь: планировать цели и устанавливать приоритеты при выборе способов принятия решений с учетом условий, средств, личностных возможностей и временной перспективы достижения; осуществления деятельности; - самостоятельно строить процесс овладения информацией, отобранной и структурированной для выполнения профессиональной деятельности</p> <p>Владеть: приемами саморегуляции эмоциональных и функциональных состояний при выполнении профессиональной деятельности; - технологиями организации процесса самообразования; приемами целеполагания во временной перспективе, способами планирования, организации, самоконтроля и самооценки деятельности</p>

2. Объем учебной дисциплины, включая контактную работы обучающегося с преподавателем и самостоятельную работу обучающегося

Общая трудоемкость учебной дисциплины составляет **4 зачетные единицы.**

Очная форма обучения

Вид учебной работы	Всего часов	Семестры			
		1	2		
Контактная работа обучающихся с педагогическими работниками (по видам учебных занятий) (всего):	72	36	36		
Учебные занятия лекционного типа	32	16	16		
Практические занятия	8	4	4		
Лабораторные занятия	0	0	0		
Контактная работа в ЭИОС	32	16	16		
Самостоятельная работа обучающихся, всего	72	36	36		
Контроль промежуточной аттестации (час)	0	0	0		
ОБЪЕМ ДИСЦИПЛИНЫ В ЧАСАХ	144	72	72		

3. Содержание учебной дисциплины

3.1. Учебно-тематический план по очной форме обучения

Раздел, тема	Виды учебной работы, академических часов						
	Всего	Самостоятельная работа	Контактная работа обучающихся с педагогическими работниками				
			Всего	Лекционные занятия	Семинарские/практические занятия	Лабораторные занятия	Контактная работа в ЭИОС
Модуль 1 (Семестр 1)							
Раздел 1. «Технологии самоорганизации»	36	18	18	8	2	0	8
Раздел 2. «Технологии коммуникации»	36	18	18	8	2	0	8
Контроль промежуточной аттестации (час)	0						
Общий объем, часов	72	36	36	16	4	0	16
Форма промежуточной аттестации	Зачет						
Модуль 2 (Семестр 2)							
Раздел 3. «Социальная позиция в профессиональной деятельности: вожатство»	36	18	18	8	2	0	8
Раздел 4. «Технологии содействия профессиональному развитию»	36	18	18	8	2	0	8
Контроль промежуточной аттестации (час)	0						
Общий объем, часов	72	36	36	16	4	0	16
Форма промежуточной аттестации	Зачет с оценкой						
Общий объем часов по дисциплине (модулю)	144	72	72	32	8	0	32

4. Учебно-методическое обеспечение самостоятельной работы обучающихся по учебной дисциплине

4.1. Виды самостоятельной работы обучающихся по дисциплине Очная форма обучения

Раздел, тема	Всего	Виды самостоятельной работы обучающихся					
		Академическая активность, час	Форма академической активности	Выполнение практ. заданий, час	Форма практического задания	Рубежный текущий контроль, час	Форма рубежного текущего контроля
Модуль 1 семестр 1							
Раздел 1. «Технологии самоорганизации»	18	8	Подготовка к лекционным и практическим занятиям, самостоятельное изучение раздела в ЭИОС	8	Презентация	2	Компьютерное тестирование
Раздел 2. «Технологии коммуникации»	18	8	Подготовка к лекционным и практическим занятиям, самостоятельное изучение раздела в ЭИОС	8	Реферат	2	Компьютерное тестирование
Общий объем по модулю/семестру, часов,	36	16		16		4	
Модуль 2 семестр 2							
Раздел 3. «Социальная позиция в профессиональной деятельности: вожатство»	18	8	Подготовка к лекционным и практическим занятиям, самостоятельное изучение раздела в ЭИОС	8	Презентация	2	Компьютерное тестирование
Раздел 4. «Технологии содействия профессиональному развитию»	18	8	Подготовка к лекционным и практическим занятиям, самостоятельное изучение раздела в ЭИОС	8	Реферат	2	Компьютерное тестирование
Общий объем по модулю/семестру, часов,	36	16		16		4	
Общий объем по дисциплине, часов	72	32		32		8	

4.2. Методические указания к самостоятельной работе по дисциплине

РАЗДЕЛ 1. «ТЕХНОЛОГИИ САМООРГАНИЗАЦИИ»

Тема 1.1. Понятие «самоорганизация» в системе научного знания

Цель: сформировать теоретические знания о природе самоорганизации. Рассмотреть эволюцию идей самоорганизации в классической и современной социологии.

Перечень изучаемых элементов содержания

Научные подходы к определению термина «самоорганизация». Эволюция идей самоорганизации в классической социологии. Идеи самоорганизации в современной социологии. Виды самоорганизации.

Вопросы для самоподготовки:

1. Синергетический подход к процессу самоорганизации.
2. Взгляды на эволюцию общества в теориях раннего позитивизма
3. Взгляды на общественное развитие в концепциях Г. Зиммеля, Ф. Тенниса, М. Вебера.
4. Самоорганизация в контексте современного этапа общественного развития.

Формы контроля самостоятельной работы обучающихся: *тесты,*

Тема 1.2. Технологии общественной самоорганизации как вид управленческих технологий

Цель: Создать теоретико-практические условия для формирования и развития умения моделировать технологии и формы самоорганизации социальных групп и применять их в практике управления.

Перечень изучаемых элементов содержания

Проблемы управления и управляемости в концепции социального взаимодействия. Технологии самоорганизации населения. Технологическая модель самоорганизации в социальной системе. Формы общественной самоорганизации.

Вопросы для самоподготовки:

1. Раскройте источники и условия управляемости самоорганизации
2. Раскройте содержание технологий самоорганизации и особенности их применения
3. Опишите технологическую модель самоорганизации населения
4. Охарактеризуйте формы самоорганизации населения

Формы контроля самостоятельной работы обучающихся: тесты

Тема 1.3. Психологические особенности эффективного взаимодействия

Цель: Создать теоретико-практические и педагогические условия для формирования и развития умений выстраивать эффективные взаимодействия в коллективе и управление малыми коллективами, управлять восприятием и впечатлением.

Перечень изучаемых элементов содержания

Значимость особенностей восприятия окружающих. Ошибки восприятия. Управление восприятием и впечатлением. Приемы эффективного взаимодействия. Межнациональные различия невербального общения.

Вопросы для самоподготовки:

1. Факторы, влияющие на процесс восприятия?
2. Типичные искажения восприятия
3. Управление процессом восприятия и впечатлением
4. Психологические особенности и приемы эффективного взаимодействия
5. Проявление культурных различий в невербальном общении .

Формы контроля самостоятельной работы обучающихся: тесты

Тема 1.4. Самоактуализация как высшая форма и результат самоорганизации личности.

Цель: Создать теоретико-практические и педагогические условия для формирования и развития умений самосовершенствования и самореализации (ОК-6, ОК-7).

Перечень изучаемых элементов содержания

Сознание и самосознание. Структура самосознания. Самоопределение личности. Формы самоопределения: самоутверждение, самосовершенствование, самореализация. Самоактуализация как высшая форма и результат самоорганизации личности.

Вопросы для самоподготовки:

1. Какие цели может ставить перед собой человек?
2. Какие, по мнению австрийского ученого К. Лоренца, существуют препятствия человека к самопознанию?
3. Какие мотивы определяют потребность в саморазвитии личности?
4. Дайте определение понятию «саморазвитие» и «самоорганизация» личности
5. Как связано сознание и самосознание?
6. Какие подходы к структуре самосознания существуют?
7. В чем проявляется взаимосвязь самосознания и самоопределения?
8. Чем отличается процесс самоутверждения от самореализации?
9. Какими характеристиками обладают самоактуализирующаяся личность?

Формы контроля самостоятельной работы обучающихся: тесты

РАЗДЕЛ 2. «ТЕХНОЛОГИИ КОММУНИКАЦИИ»

Тема 2.1. Межличностная диагностика и невербальная коммуникация. Активное слушание

Цель: Формирование/развитие способности моделировать личность партнера по общению и обеспечивать взаимодействие с ней на невербальном уровне, способности устанавливать вербальный раппорт с партнером по общению и извлекать максимально точную вербальную информацию об установках партнера.

Перечень изучаемых элементов содержания

1. Субъективная реальность личности и ее объективные индикаторы
2. Подвижные и ригидные составляющие субъективной реальности.
3. Невербальная диагностика состояния партнера. Микро- и макропризнаки.
4. Механизмы обратной связи через восприятие невербального состояния партнера.
5. «Невербальный поток» как основа формирования собственного образа у окружающих
6. Механизмы присоединения, ведения и разрыва.
7. Понятия активного слушания и игнорирования.
8. Невербальные техники активного слушания.
9. Вербальные техники активного слушания
10. Техники активного слушания и управление процессом общения

Задания для самоподготовки:

1. Построить модель личности партнера по общению по его невербальным признакам
2. Разработать план взаимодействия с партнером, ориентируясь на невербальную обратную связь.
3. Составить и апробировать план освоения техник активного слушания в межличностном взаимодействии.

Формы контроля самостоятельной работы обучающихся:

Групповые доклады по заданиям самоподготовки.

Тема 2.2. Ассертивное поведение, аттракция и межличностное влияние

Цель: Формирование/развитие способности эффективно влиять на поведение партнера в межличностной коммуникации, способности эффективного управления групповой дискуссией в разных форматах (разработка креативного продукта, рабочее совещание и т.п.).

Перечень изучаемых элементов содержания

1. Категория уверенного поведения.
2. Базовые права личности как основа ассертивности.
3. Техники ассертивного поведения.

4. Механизмы формирования аттракции и приемы формирования позитивного отношения.
5. Ключевые техники влияния в коммуникации: якорение, рефрейминг, прямое и косвенное внушение, аналоговое маркирование сообщения и т.п.
6. Бихевиоральные принципы межличностного влияния.
7. Групповая дискуссия как коммуникативная система.
8. Энергетическая модель групповой дискуссии
9. Форматы локаций в групповом взаимодействии и их влияние на энергетическую составляющую дискуссии
10. Формы влияния модератора дискуссии на групповой процесс
11. Оптимальный базовый алгоритм деятельности и контентная структура дискуссии
12. Разные форматы дискуссии (разработка креативного продукта, рабочее совещание и т.п.) как акцентирование разных составляющих базового алгоритма. Специфика проведения групповых дискуссий разного формата.

Задания для самоподготовки:

1. Проанализировать собственное поведение по алгоритму оценки асертивности.
2. Разработать и протестировать план повышения собственной влиятельности в межперсональных отношениях.
3. Найти в известных произведениях (проза, кинофильмы) примеры обсуждавшихся приемов влияния.
4. Апробировать изученные приемы в обсуждениях текущих вопросов внеаудиторной жизни.

Формы контроля самостоятельной работы обучающихся:

Групповые доклады по заданиям самоподготовки.

Тема 2.3. Эффективные переговоры и управление конфликтами

Цель: Формирование/развитие способности эффективного взаимодействия с партнерами в процессе переговоров.

Перечень изучаемых элементов содержания

1. Формат переговоров и его отличие от других коммуникативных процессов (фатическое общение, групповая дискуссия и пр.)
2. Структура переговорного процесса
3. Физическое пространство переговоров и его влияние на контент
4. «Мягкие» и «жесткие» переговоры, их базовые приемы
5. Стратегии переговорного процесса
6. Управление командой в групповых переговорах
7. Концепция конфликта как источника развития отношений
8. Конфликтная ситуация и инцидент
9. Техники блокировки агрессии в инциденте
10. Стратегии разрешения конфликтных ситуаций
11. Обработка возражений как частный случай управления конфликтом

Задания для самоподготовки:

1. Найти в известных произведениях (проза, кинофильмы) примеры успешных переговоров и проанализировать механизмы успеха.
2. Найти в известных произведениях (проза, кинофильмы) примеры успешного разрешения конфликтов и проанализировать механизмы успеха.

Формы контроля самостоятельной работы обучающихся:

Групповые доклады по заданиям самоподготовки.

Тема 2.4. Нетворкинг и спичрайтинг

Цель: Формирование/развитие способности эффективного формирования и использования сетей отношений, способности к публичному выступлению.

Перечень изучаемых элементов содержания

1. Сети отношений как основной концепт продвижение в современном коммуникативном пространстве.
2. Нетворкинг-потенциал личности и его персонализация.
3. Механизмы поиска контактов и формирования сетевых элементов.
4. Удержание и развитие отношений.
5. Корпоративный нетворкинг.
6. Спичрайтинг как технологизация модели публичного выступления.
7. Критерии эффективности спичрайтинга.
8. Модель TED: коротко и эффективно.
9. Стореллинг как базовый элемент спичрайтинга. Эффективное рассказывание историй.
10. Аналитический и интуитивный форматы спичрайтинга.
11. Фрейм-контроль в спичрайтинге.

Задания для самоподготовки:

1. Используя полученную информацию, найти и сформировать несколько новых элементов отношений в собственной сети.
2. Подготовить эффективную презентацию собственных достижений в курсе «ЭФФЕКТИВНАЯ КОММУНИКАЦИЯ».

Формы контроля самостоятельной работы обучающихся:

Групповые доклады по заданиям самоподготовки.

Индивидуальные доклады по заданиям самоподготовки.

РАЗДЕЛ 3. «СОЦИАЛЬНАЯ ПОЗИЦИЯ В ПРОФЕССИОНАЛЬНОЙ ДЕЯТЕЛЬНОСТИ: ВОЖАТСТВО»

Тема 1.1. Вожатство: счастливый ребенок – достойный гражданин

Цель: формирование системных знаний о вожатстве как сферы деятельности и основы для формирования социальной позиции в профессиональной деятельности

Перечень изучаемых элементов содержания

1. Вожатство как кузница профессионального мастерства: лидер, педагог, психолог, менеджер. Психолого-педагогическая подготовка вожатого.
2. Нормативно-правовые основы работы детских оздоровительных и профильных лагерей.
3. Развитие лидерских качеств вожатого. Организационно-методические аспекты работы вожатого в детском оздоровительном и профильном лагерях.
4. Совершенствование профмастерства вожатого: копилка методических идей.

Задания для самоподготовки:

Темы рефератов:

1. Воспитание в гуманистической педагогике
2. Детский оздоровительный лагерь как воспитательное, культурно-досуговое и оздоровительное учреждение
3. Особенности воспитательного потенциала детского оздоровительного лагеря
4. Воспитательные системы детских оздоровительных и профильных лагерей
5. Особенности формирования временного детского коллектива в условиях лагерной смены
6. Задачи педагогического коллектива лагеря по организации работы с детьми и подростками. Характеристика педагогического состава

7. Содержание педагогического направления и руководства деятельностью подростков. Воспитательные функции руководителей. Условия осуществления педагогического руководства детьми
8. Вожатый и его должностные обязанности
9. Организация труда вожатого
10. Рабочий день вожатых и педагогов: юридические нормы и требования. Ответственность за охрану здоровья и жизни детей. Особенности взаимодействия с коллегами по отряду: распределение обязанностей и функций, предъявление единых педагогических требований
11. Профессионально-важные качества вожатого
12. Педагогический совет, производственное собрание, планерка, семинар. Режим работы и отдыха
13. Особенности педагогической позиции руководителей в коллективах детей разного возраста
14. Педагогическая документация: списки отрядов, первичная характеристика, планы вожатого, педагога (на смену и на день), педагогический дневник, анализ смены, отчет о работе, методические разработки
15. Быт и досуг членов педагогического отряда. Взаимодействие с другими членами педагогического коллектива и службами лагеря
16. Организация режима дня в детских оздоровительных и профильных лагерях
17. Союзники и помощники вожатого: взаимодействие с тренерами, инструкторами по физкультуре, плаванию, руководителями кружков.
18. Технология педагогического проектирования. Наполнение проекта содержанием (разработка исполняющей части, календарно-тематическое планирование)
19. Виды, формы и порядок создания творческих объединений. Методика работы инструктора, вожатого, руководителя кружка, сочетающая массовые, групповые и индивидуальные методы работы. Правила техники безопасности.
20. Программы кружков, секций для оздоровительных лагерей. Методика подготовки программ для отрядов, кружков с учетом местных условий и базы детских оздоровительных лагерей.
21. Авторитет вожатого среди детей и взрослых. Творческое решение педагогических задач, выход из сложных социально-педагогических ситуаций.
22. Проблемы поведения детей и подростков, не привыкших к автономии (от школы, родителей), к самообслуживанию.
23. Проблемы социально-психологической адаптации ребенка в лагере. Методики изучения психолого-социальных способностей и качеств личности, критерии оценки уровня сформированности детского коллектива.
24. Модели организации отдыха и оздоровления детей, организации творческих, профильных, специализированных смен в оздоровительном лагере.
25. Самоуправление и соуправление в лагере.

1. Подготовить презентацию в MS PowerPoint к теме «Практическая деятельность вожатого: технологии работы с детьми в детских оздоровительных и профильных лагерях»

1. Психолого-педагогические особенности воспитания в детском оздоровительном лагере
2. Взаимодействие взрослых и детей в лагере, создание нравственно-эмоциональной атмосферы сотрудничества и общения
3. Виды, формы и порядок создания творческих объединений детей в детских оздоровительных и профильных лагерях
4. Методика организации клубных занятий. Формы и методы участия коллективов кружков и клубов в организации общих дел лагеря
5. Формы и методы изучения интересов ребят, их возрастных и индивидуальных особенностей

6. Организация физкультурно-оздоровительной деятельности и спортивной работы в детских оздоровительных и профильных лагерях
7. Организация туристско-краеведческой деятельности в детских оздоровительных и профильных лагерях
8. Организация художественно-эстетической деятельности в детских оздоровительных и профильных лагерях
9. Организация экологической и природоохранительной деятельности в детских оздоровительных и профильных лагерях
10. Организация музыкальных занятий в детских оздоровительных и профильных лагерях
11. Организация работы по профилактике девиантного поведения детей и подростков в условиях лагерной смены
12. Организация детского самоуправления и принципы взаимодействия органов самоуправления со взрослыми
13. Нестандартные, творческие формы организации детского самоуправления.
14. Опыт организации педагогического процесса в МДЦ «Артек»
15. Опыт организации педагогического процесса в ВДЦ «Орленок»
16. Опыт организации педагогического процесса в ВДЦ «Океан»

Формы контроля самостоятельной работы обучающихся:

Выступления с рефератом и презентацией на семинарском занятии; размещение подготовленных реферата и мультимедийной презентации в Виртуальной образовательной среде РГСУ (sdo.rgsu.net).

Тема 1.2. Формирование безопасной среды в организации детского оздоровительного и профильного лагерей

Цель: формирование системных знаний о вожатстве как сферы деятельности и основы для формирования социальной позиции в профессиональной деятельности

Перечень изучаемых элементов содержания

1. Санитарно – эпидемиологические требования к содержанию и организации деятельности детских оздоровительных и профильных лагерей
2. Конфликты в детских оздоровительных и профильных лагерях: проблема разрешения и профилактики
3. Профилактика девиантного поведения детей в детских оздоровительных и профильных лагерях
 1. Психолого-педагогические особенности воспитания в детском оздоровительном лагере
 2. Взаимодействие взрослых и детей в лагере, создание нравственно-эмоциональной атмосферы сотрудничества и общения
 3. Виды, формы и порядок создания творческих объединений детей в детских оздоровительных и профильных лагерях
 4. Методика организации клубных занятий. Формы и методы участия коллективов кружков и клубов в организации общих дел лагеря
 5. Формы и методы изучения интересов ребят, их возрастных и индивидуальных особенностей
 6. Организация физкультурно-оздоровительной деятельности и спортивной работы в детских оздоровительных и профильных лагерях
 7. Организация туристско-краеведческой деятельности в детских оздоровительных и профильных лагерях
 8. Организация художественно-эстетической деятельности в детских оздоровительных и профильных лагерях
 9. Организация экологической и природоохранительной деятельности в детских оздоровительных и профильных лагерях

10. Организация музыкальных занятий в детских оздоровительных и профильных лагерях
11. Организация работы по профилактике девиантного поведения детей и подростков в условиях лагерной смены
12. Организация детского самоуправления и принципы взаимодействия органов самоуправления со взрослыми
13. Нестандартные, творческие формы организации детского самоуправления.
14. Опыт организации педагогического процесса в МДЦ «Артек»
15. Опыт организации педагогического процесса в ВДЦ «Орленок»
16. Опыт организации педагогического процесса в ВДЦ «Океан»

Тема 1.3. Организационно-методические аспекты работы вожатого в детском оздоровительном и профильном лагерях

Цель: формирование системных знаний о вожатстве как сферы деятельности и основы для формирования социальной позиции в профессиональной деятельности

Перечень изучаемых элементов содержания:

1. Основы воспитательной системы и работы детских оздоровительных и профильных лагерей.
2. Основные документы, регламентирующие деятельность детских оздоровительных и профильных лагерей.
3. Психолого-педагогическая подготовка вожатого в детском оздоровительном и профильном лагерях.
4. Основы возрастной педагогики и психологии.
5. Индивидуальные и возрастные особенности детей, подростков.
6. Особенности формирования временного детского коллектива в условиях лагерной смены.
7. Методика развития детского коллектива.
8. Организация труда вожатого.
9. Педагогическая этика вожатого в детских оздоровительных и профильных лагерях

Задания для самоподготовки:

Темы рефератов:

1. Особенности воспитательного потенциала детского оздоровительного лагеря
2. Воспитательные системы детских оздоровительных и профильных лагерей
3. Особенности формирования временного детского коллектива в условиях лагерной смены
4. Задачи педагогического коллектива лагеря по организации работы с детьми и подростками. Характеристика педагогического состава
5. Содержание педагогического направления и руководства деятельностью подростков. Воспитательные функции руководителей. Условия осуществления педагогического руководства детьми
6. Вожатый и его должностные обязанности
7. Организация труда вожатого
8. Рабочий день вожатых и педагогов: юридические нормы и требования. Ответственность за охрану здоровья и жизни детей. Особенности взаимодействия с коллегами по отряду: распределение обязанностей и функций, предъявление единых педагогических требований
9. Педагогическая этика вожатого в детских оздоровительных и профильных лагерях
10. Профессионально-важные качества вожатого
11. Имидж вожатого
12. Тайм-менеджмент вожатого и навыки самоорганизации в лагере
13. Использование современных технологий в работе вожатого в детском оздоровительном и профильном лагерях

14. Педагогический совет, производственное собрание, планерка, семинар. Режим работы и отдыха
15. Особенности педагогической позиции руководителей в коллективах детей разного возраста
16. Педагогическая документация: списки отрядов, первичная характеристика, планы вожатого, педагога (на смену и на день), педагогический дневник, анализ смены, отчет о работе, методические разработки
17. Быт и досуг членов педагогического отряда. Взаимодействие с другими членами педагогического коллектива и службами лагеря
18. Организация режима дня в детских оздоровительных и профильных лагерях
19. Союзники и помощники вожатого: взаимодействие с тренерами, инструкторами по физкультуре, плаванию, руководителями кружков.
20. Технология педагогического проектирования. Наполнение проекта содержанием (разработка исполняющей части, календарно-тематическое планирование)
21. Авторитет вожатого среди детей и взрослых. Творческое решение педагогических задач, выход из сложных социально-педагогических ситуаций.
22. Проблемы поведения детей и подростков, не привыкших к автономии (от школы, родителей), к самообслуживанию.
23. Проблемы социально-психологической адаптации ребенка в лагере. Методики изучения психолого-социальных способностей и качеств личности, критерии оценки уровня сформированности детского коллектива.
24. Модели организации отдыха и оздоровления детей, организации творческих, профильных, специализированных смен в оздоровительном лагере.
25. Конфликты в детских оздоровительных и профильных лагерях: проблема разрешения и профилактики

Тема 1.4. Использование современных технологий в работе вожатого в детском оздоровительном и профильном лагерях

Цель: формирование системных знаний о вожатстве как сферы деятельности и основы для формирования социальной позиции в профессиональной деятельности

Перечень изучаемых элементов содержания

1. Игровой практикум
2. Практикум по развитию культуры речи
3. Музыкальный час
4. Танцевальный калейдоскоп
5. Оформительский практикум

Задания для самоподготовки:

Творческие задания:

1. Разработать и провести игру на знакомство в отряде
2. Разработать и провести игру на рефлексию
3. Разучить походную песню с отрядом
4. Провести конкурс бального танца
5. Оформить отрядный уголок

РАЗДЕЛ 4. ТЕХНОЛОГИИ СОДЕЙСТВИЯ ПРОФЕССИОНАЛЬНОМУ РАЗВИТИЮ

Тема 4.1. Формирование социальной позиции: волонтерство. Помоги один раз – и тебе помогут тысячи рук

Цель: формирование системных знаний о волонтерстве как сферы деятельности и основы для формирования социальной позиции

1. Философия и история волонтерства. Нормативная правовая база волонтерской деятельности

- 2 Сущность и содержание волонтерской деятельности. Виды волонтерства.
- 3 Организация труда волонтера. Экономическая эффективность волонтерства
- 4 Популяризация волонтерства в России и за рубежом. Волонтерство в системе государственной молодежной политики РФ
- 5 Опыт РГСУ по развитию волонтерства в России. Волонтерский Центр РГСУ.

Задания для самоподготовки:

1. *Подготовить групповые презентации в MS PowerPoint на тему: «Востребованные направления волонтерской деятельности»* (Выбрать одно из направлений, описать технологии волонтерской деятельности, реализуемые в рамках этого направления, проблемы и перспективы): социальное волонтерство; спортивное волонтерство; культурное волонтерство; культурное волонтерство; экологическое волонтерство и помощь животным; событийное волонтерство; корпоративное волонтерство; волонтерство в сфере общественной безопасности; донорство; медиа-волонтерство; интернет-добровольчество.

2. *Подготовить групповые презентации в MS PowerPoint на тему «Проблемы социальных групп, нуждающихся в волонтерской поддержке. Технологии социального волонтерства»* (Выбрать одну из социальных групп, нуждающихся в волонтерской поддержке, комплексно оценить ее проблемы и направления, технологии работы с ней волонтера): социально обездоленные, нуждающиеся в особой опеке лица; бедные, нищие, безработные; инвалиды; пожилые люди и старики; члены национальных меньшинств; жертвы политических и религиозных конфликтов, жертвы репрессий; иммигранты; беженцы и вынужденные переселенцы; лица, освободившиеся из мест заключения; лица с девиантным поведением; жертвы насилия; жертвы техногенных катастроф и стихийных бедствий.

Тема 4.2. Виды волонтерства Содержание волонтерской деятельности

Цель: формирование системных знаний о волонтерстве как сферы деятельности и основы для формирования социальной позиции

Задания для самоподготовки:

1. социальное волонтерство;
2. событийное волонтерство;
3. спортивное волонтерство;
4. экологическое волонтерство;
5. арт-волонтерство;
6. волонтерство в чрезвычайных ситуациях

Задание: Работа волонтеров с детьми-инвалидами.

Описание категории:

Дети-инвалиды – граждане до 18 лет, имеющие стойкое нарушение функций организма, жизнедеятельность которых затруднена вследствие отсутствия необходимых условий в обществе.

Основные социальные проблемы как предмет деятельности социальных волонтеров:

- ограниченные возможности жизнедеятельности;
- отсутствие занятости;
- низкий уровень жизни;
- низкая доступность среды;
- разрыв/малое количество социальных связей;
- низкая самооценка.

Технологии работы волонтеров:

- организация образовательных программ и профессиональная ориентация;
- организация культурно-досуговой и спортивно-оздоровительной деятельности;
- профессиональная ориентация;
- посредничество;
- социальное и психолого-педагогическое сопровождение.

Написать эссе на одну из предложенных тем:

1. Миссия и роли волонтерства
 2. Трудный и вдохновляющий опыт волонтерства
 3. Здесь и сейчас в волонтерском опыте
 4. Что такое милосердие?
 5. Волонтерство как образ жизни современной молодежи
 6. Почему я волонтер?
 7. Почему я буду волонтером? Мотивация волонтерской деятельности.
 8. 10 причин стать волонтером: мотивационное эссе
 9. Границы ответственности волонтера.
 10. Поиск ресурса: стать подопечным самому себе
 11. Эмоциональное выгорание и профилактика стресса волонтера
 12. Творчество и юмор как профилактика эмоционального выгорания волонтера
 13. Баланс занятости и отдыха волонтера
 14. Мой план волонтерской работы на год. Возможности Волонтерского Центра РГСУ.
 15. Методы поощрения волонтеров
 16. Ресурсы и риски моего нового волонтерского сезона
 17. Волонтерские технологии и техники
 18. Современные навыки, необходимые волонтеру
 19. Информационные технологии в работе волонтеров
 20. Основы проектирования и проведения социальных дел
 21. Игровые технологии в работе волонтера
 22. Лучшая награда волонтера (об оценке эффективности работы волонтера)
 23. Организационные вопросы деятельности добровольческого объединения (по опыту РГСУ)
 24. Современный взгляд на волонтерский менеджмент
 25. Современная документация в волонтерском менеджменте
3. *Организовать (совместно с куратором учебной группы) посещение Волонтерского Центра РГСУ, ознакомиться с его деятельностью, приоритетными задачами, перспективами. Проанализировать волонтерские программы РГСУ.*

Формы контроля самостоятельной работы обучающихся:

1. Выступление с докладом по итогам разработки групповой мультимедийной презентации; размещение подготовленной групповой мультимедийной презентации в Виртуальной образовательной среде РГСУ (sdo.rgsu.net).
2. Авторское эссе со списком литературы и источников (рекомендуемый объем - 5-7 стр.; шрифт - Times New Roman, 12 кегль, абзац - одинарный междустрочный интервал, выравнивание по ширине), размещенное в Виртуальной образовательной среде РГСУ (sdo.rgsu.net).

Письменный индивидуальный отчет об итогах посещения Волонтерского Центра РГСУ, размещенный в Виртуальной образовательной среде РГСУ (sdo.rgsu.net).

Тема 4.3. Наставничество в профессиональной деятельности. Менторинг как технология содействия профессиональному развитию.

Цель: формирование системных знаний о наставничестве как сферы деятельности и основы для формирования социальной позиции

Перечень изучаемых элементов содержания

1. Понятие и сущность, структура и функции системы наставничества
2. Проектирование и внедрение эффективной системы наставничества. Условия эффективного наставничества

- 3 Менторинг как технология содействия профессиональному развитию. Мотивация, цель, коучинг, обучение, успех.
- 4 Методическое сопровождение молодого специалиста в организации работы с молодежью
- 5 Основные формы и методы индивидуальной работы наставника с молодым специалистом

Задания для самоподготовки:

Темы докладов:

1. Исторический аспект развития наставничества
2. Понятие, структура и функции системы наставничества
3. Основные категории процесса наставничества
4. Эффективное наставничество: понятия и теоретические подходы
5. Активная жизненная позиция как основа деятельности наставника
6. Наставничество как способ организации преемственности поколений непосредственно в условиях производства
7. Наставничество как способ передачи знаний и навыков от более опытного к менее опытному для достижения долгосрочных целей
8. Формирование эффективного наставничества на государственной гражданской службе
9. Этапы, условия и процедуры внедрения эффективного наставничества в государственном органе управления
10. Наставничество как эффективный инструмент развития кадрового потенциала сферы молодежной политики
11. Наставничество как форма работы с молодыми специалистами
12. Наставничество в молодежной среде
13. Профессиональные качества наставника
14. Роль лидера-наставника в подготовке специалистов для социальной сферы
15. Использование современных информационных коммуникационных технологий в работе с молодежью
16. Конфликты как одно из неизбежных следствий человеческой активности
17. Современные технологии регулирования конфликтов в деятельности наставника
18. Основные инструменты разрешения межличностных конфликтов
19. Переговорный процесс. Действия по разрешению конфликта. Алгоритм проектирования переговорного процесса
20. Понятия «команда» и «командообразование»: сходства и отличия.
21. Понятия «команда» и «группа»: сходства и отличия.
22. Роль наставника в формировании команды
23. Технологии командообразования в деятельности наставника
24. Технологии интерактивного обучения в деятельности наставника
25. Тренинговый метод в работе наставника.

Формы контроля самостоятельной работы обучающихся: выступление с докладом на студенческом научном мероприятии, проводимом в РГСУ; размещение текста подготовленного доклада в Виртуальной образовательной среде РГСУ (sdo.rgsu.net).

Тема 4.4. Социальное предпринимательство: воплощай мечты в реальность

Цель: формирование системных знаний о социальном предпринимательстве как сферы деятельности и основы для формирования социальной позиции

Перечень изучаемых элементов содержания

- 1 Социальное предпринимательство: от зарождения идеи до масштабирования и тиражирования проекта.

- 2 Социальные потребности как основа для предпринимательской деятельности
- 3 Технологии исследования территории для реализации проекта. Анализ внешней среды проекта. Целевые группы, цели, задачи проекта
- 4 Стейкхолдеры, партнеры проекта. Поиск финансирования, привлечения капитала. Создание прототипов продукции. Начало предпринимательской деятельности
- 5 Примеры российских социальных предприятий с классификацией по сферам деятельности.

Задания для самоподготовки:

Написать эссе на тему «Молодежь и предпринимательство»:

1. Предприниматель – профессия или призвание?
2. Как создать молодежное предприятие?
3. В каких сегментах рынка чаще всего работают молодые предприниматели?
4. Оптимальная организационная структура компании: миф или реальность? (раскрыть вопросы выбора кадровой стратегии, особенностей подбора персонала, должностных обязанностей ключевого персонала).
5. Юридические вопросы ведения бизнеса: нужно ли вникать в них самому? (о документообороте компании, составлении договоров, безопасности бизнеса, правах и гарантиях молодых предпринимателей)
6. Как найти деньги? (на основе анализа информации о кредитных линиях коммерческих банков, а также органов государственной и муниципальной власти, неправительственных организаций).
7. Что такое бюджет проекта и как его правильно составить?
8. Понятие и сущность социального предпринимательства
9. Поиск идей для создания социального предприятия
10. Источники капитала для молодого социального предпринимателя
11. Привлечение средств через краудфандинговые платформы
12. Типичные риски в социальном предпринимательстве
13. Что мешает молодым бизнесменам?
14. Востребован ли молодежный бизнес?
15. Роль дизайна в молодежном бизнесе
16. Перспективы развития проектов и программ вовлечения молодежи в предпринимательскую среду
17. Анализ деятельности успешных школ молодежного предпринимательства
18. Анализ деятельности успешных молодежных стартов
19. Анализ деятельности успешных молодежных бизнес-инкубаторов
20. Анализ деятельности сообществ деловой молодежи
21. Нетворкинг в системе молодежного предпринимательства
22. Возможности социальных сетей в развитии молодежного предпринимательства
23. Москва – территория малого бизнеса молодежи
24. Санкт-Петербург – территория малого бизнеса молодежи
25. Севастополь – территория малого бизнеса молодежи

1. Посетить Центр развития молодежного предпринимательства в РГСУ, написать отчет о его текущих и перспективных направлениях деятельности в сфере развития социального предпринимательства молодежи.

2. Решить один из предложенных ниже кейсов:

Кейс 1: Разработать предпринимательский бизнес-план.

Кейс 2: Составить цели в соответствии с бизнес-планами, решить организационные вопросы создания бизнеса.

Кейс 3: Сформировать пакет документов для регистрации субъектов малого предпринимательства.

Кейс 4: Сформировать пакет документов для получения государственной поддержки малого бизнеса.

Кейс 5: Организовать учет хозяйственных операций.

Кейс 6: Сформировать финансовую отчетность.

Кейс 7: Оформлять в собственность имущество.

Кейс 8: Сформировать пакет документов для получения кредита.

Кейс 9: Провести отбор, подбор и оценку персонала, оформить трудовые отношения

Кейс 10: Проанализировать рыночные потребности и спрос на новые товары и услуги.

Формы контроля самостоятельной работы обучающихся:

Подготовка эссе объемом 8 – 10 страниц формата А4, включая титульный лист (размер шрифта 14 Пт, интервал -1, шрифт Times New Roman). Критериями оценки эссе являются: оригинальность текста (не ниже 75%); уровень аргументации, способность отстаивать свою точку зрения; наличие обобщения и собственных выводов в заключении; качество оформления эссе.

Размещение эссе на тему «Молодежь и предпринимательство» и отчета о посещении Центра развития молодежного предпринимательства в РГСУ в Виртуальной образовательной среде РГСУ (sdo.rgsu.net).

Размещение решения кейса в Виртуальной образовательной среде РГСУ (sdo.rgsu.net).

ПРАКТИЧЕСКОЕ ЗАДАНИЕ

РАЗДЕЛ 1. «ТЕХНОЛОГИИ САМООРГАНИЗАЦИИ»

Примеры практических заданий

Тема 1.1. Смыслоразностная навигация. Управление задачами и процессами.

Технология самообразования.

1. Постройте собственный план самообразования в период на 6 лет

2. 1). Чем Вам необходимо располагать для достижения намеченных целей?

2). Какие качества Вам нужно развивать в себе для достижения моей мечты?

Какие личностные особенности мне следует учитывать в первую очередь? На какие персональные качества Вам следует опираться, какие нужно развивать, каких опасаться? Для повышения эффективности работы воспользуйтесь SWOT – анализом собственной личности

3). Оцените степень выраженности у Вас качеств, входящих в VIA-классификатор сильных сторон личности

4). Составьте персональную программу саморазвития и иного ресурсного обеспечения работы по достижению своей мечты. Программа должна отвечать на такие вопросы как:

- Что конкретно Вам нужно сделать для получения каждого из необходимых ресурсов?

- Какие недостающие качества и как следует развивать, если они входят в число необходимых ресурсов?

- Какие ресурсы, где и как именно следует получить для достижения моей мечты? Что для этого сделаете лично Вы?

5). В группах по 3-5 человек проведите обсуждение составленной программы саморазвития и иного ресурсного обеспечения работы по достижению своей мечты.

Практическое задание

Управление временем. Технология эффективного принятия решения

1. «КАСКАДИРОВНИЕ ЦЕЛИ. ПЛАНИРОВАНИЕ»

Главным для определения цели и оценки выполнения является умение, берясь за большую работу, дробить ее на мелкие достижимые задания, которые можно эффективно контролировать в обозримые промежутки времени. Эти небольшие, легко очерчиваемые задания позволят вам еще на стадии планирования иметь более надежный инструмент для расчета времени, которое требуется для выполнения всей работы в целом и каждой части ее в отдельности.

ИНСТРУКЦИЯ:

Составить план приготовления шоколадного слоеного пирога для школьного благотворительно базара. Ассоциация учителей и родителей рассчитывает на то, что вы доставите шоколадный пирог к 16.30 сегодняшнего дня на благотворительный сбор, который в нашем учреждении начинается в 8 час утра. Вы можете сделать пирог сами или купить, но шаги, необходимые для того, чтобы он был готов вовремя, будут определять ход ваших действий.

Используйте приведенное ниже расписание с отмеченным временем как главный инструмент планирования. Помните, чем подробнее составлен план всего процесса, тем лучше вы сможете управиться к намеченному времени и следить за отдельными заданиями, составляющими общий процесс.

Описание цели:

Приготовить шоколадный слоеный пирог для школьного благотворительного базара не позднее 16.30 час.

Необходимый штат необходимые ресурсы

Особые замечания

График работы:

8.00

8.30

9.00

9.30

10.00

10.30

11.00

11.30

12.00

12.30

13.00

13.30

14.00

14.30

15.00

15.30

16.00

16.30 Окончательный срок приготовления пирога для школьного благотворительного базара

2. Оптимизация модели высокоэффективного рабочего дня

Дайте ответы на следующие вопросы:

- Что именно нужно делать ежедневно для достижения жизненно важных целей, реализации Вашей мечты?

- Что Вы уже сделали за эти дни для достижения своей мечты?

- Что Вы могли сделать еще, какие возможности Вами упущены? Что надо сделать, чтобы это не повторялось?

Проведите балансировку ключевых ежедневных дел. Для этого используйте свои ответы на вопрос:

- Что нужно изменить в списке ежедневных дел, чтобы добиться баланса между такими сферами жизнедеятельности, как работа, семья, общение с близкими, общественная жизнь, физическая активность, саморазвитие, хобби, отдых?

Соотнесите планируемые дела с деревом жизненно важных целей. Затем уточните описание эталонной модели эффективного дня как развернутый ответ на вопрос:

- Какие виды работ, в какой пропорции должны делаться регулярно?
- Какой должна быть разумная пропорция между различными делами?
- От кого зависит успешность реализации плана типового дня и что нужно сделать, чтобы эти люди помогали реализовывать задуманное?

Технология креативности. Технология повышения стрессоустойчивости

Задание:

Оцените степень «переключения», которую дают разные сценарии, по пятибалльной шкале. На 1 балл. Оставаясь на том же рабочем месте, в той же позе (сидя), глядя в тот же компьютер, напрягая тот же интеллект — почитать что-то не по работе в Интернете. На 2 балла. Оставаясь на том же рабочем месте, отвернувшись от компьютера, поговорить с коллегой на нерабочие темы. На 3 балла. Дойти до «курилки» и обсудить там рабочие и нерабочие вопросы; выпить чаю с коллегами. Мы сменили местоположение, возможно — сменили темы, которыми «озадачен» наш мозг. На 4 балла. Выйти из офиса на улицу, полюбоваться на синее небо и зеленые деревья, полностью отключиться от офисной среды. На 5 баллов. Выйти на улицу, сделать несколько простых упражнений, позволяющих размять суставы, дать отдых уставшим от монитора глазам, полностью забыть обо всех рабочих проблемах. Чем сильнее будет переключение во время пятиминутки отдыха, тем лучше вы отдохнете и восстановите силы. Обязательно покиньте рабочее место, сделайте «физкультурную паузу». Если нет возможности выйти на улицу — пройдите по коридору. Если работали с людьми — побудьте в одиночестве. Если анализировали цифры — позвоните хорошему знакомому и обсудите что-нибудь эмоционально-приятное. Рекомендую также сделать несколько простых физических упражнений: наклонов, приседаний и т.п. Постройте шкалу «переключения» в течении дня.

Проанализируйте конфликтные риски

Тест

Прочтите утверждения, приведённые ниже, и решите для себя, воспринимаете ли Вы подобные ситуации как стресс всегда (3 очка), часто (2 очка) или скорее редко (1 очко).

Ситуация	Количество очков
Вы опоздали на автобус, поезд и т.п.	

Вас вызывает к себе начальник.	
На работе Вам поручают новое задание.	
У Вас ссора с Вашим партнёром.	
Вы осознаёте, что на Вас лежит большая ответственность.	
У Вас острые финансовые проблемы.	
Вы думаете, что недостаточно хорошо выполняете свою работу.	
У Вас такое состояние, будто начинается грипп.	
Вам приходит письмо из налоговой инспекции.	
На улице Вы проезжаете мимо ДТП с покорёженными машинами.	
Вам надо сконцентрироваться на срочной и важной работе, но неожиданно звонит телефон.	
Ваш телевизор ломается именно во время вечерних новостей.	
Вашего партнёра увольняют с работы.	
Уже поздно, а Вам до завтрашнего дня надо выполнить важную работу.	
Вы замечаете, что работа, которой Вы занимаетесь, по Вашим ощущениям далека от совершенства.	
Вы чувствуете конкуренцию со стороны другого человека.	
Вам надо распределить важные дела, но Вы ничего не хотите откладывать.	
Вы просыпаетесь ночью и не можете больше заснуть, хотя очень устали.	
Ваш начальник просит Вас поработать сверхурочно из-за того, что навалилось много работы.	
Вы хотите завершить важный и трудоёмкий проект, но ни в коем случае не желаете отказываться из-за этого от своего досуга.	
После работы Вам надо ещё делать покупки.	
Вы чувствуете себя в плену тех представлений, которые имеет относительно Вас Ваше окружение, и тех требований, которое оно к Вам применяет.	
Общее количество очков	

Оценка результатов: как Вы справляетесь со стрессом.

22-36 очков

Поздравляем! В большинстве случаев Вы держите стресс под контролем и умеете распределять свои силы. Вы инстинктивно чувствуете, когда внутреннее напряжение для Вас благоприятно и полезно, а когда не стоит напрягаться, поскольку это ничего не изменит. Ваша *стрессоустойчивость* на хорошем уровне, тем не менее время от времени сознательно позволяйте делать себе небольшие передышки.

37-51 очко

С одной стороны, Вы явно подвержены стрессу, а с другой - имеете достаточно мужества и уверенности в себе. Старайтесь не пропускать тот момент, когда проблем накапливается слишком много и они грозят Вам перегрузкой. Не забывайте постоянно делать маленькие паузы и по возможности быстро реагируйте на самые незначительные симптомы стресса и недомогания.

52-66 очков

Вы очень чувствительны к стрессу и быстро приходите в состояние, в котором ощущаете, что нагрузка достигла и даже превысила пределы Вашей выносливости. Для вас важно осознать: Вы делаете всё возможное для того, чтобы отвечать всем требованиям. Делать большее, не

уничтожив при этом полностью своё здоровье и способность радоваться жизни, Вы не можете при всём желании. Лучший способ сохранения или восстановления вашей работоспособности - не ставить себя так часто под давление, желая делать всё (!) всегда (!) оптимально (!).

Важно понимать, что *ощущение стресса субъективно*. Вероятно, Вы заметили, что колебались, отвечая на некоторые вопросы, и, возможно, на тот или иной вопрос Вы ответили бы иначе, если бы вернулись к этому тесту пару дней спустя.

Воспринимается ли что-то в качестве стресса или нет, зависит от многих факторов. Уже постоянно меняющееся самочувствие может играть здесь важную роль: если Вы плохо спали, то более раздражительны, чем после десяти часов глубокого, восстанавливающего ночного сна. Если Вы и так находитесь в состоянии стресса, любая мелочь, на которую Вы в нормальном состоянии не обратили бы внимания, может стать следующим возбудителем беспокойства и нервозности.

РАЗДЕЛ 2. «ТЕХНОЛОГИИ КОММУНИКАЦИИ»

Подготовка эссе по одной из тем для самоподготовки.

Методические указания к написанию эссе

Эссе – это прозаическое сочинение небольшого объема и свободной композиции, выражающее индивидуальные впечатления и соображения по конкретному поводу или вопросу и заведомо не претендующее на определяющую или исчерпывающую трактовку предмета.

Некоторые признаки эссе:

- наличие конкретной темы или вопроса. Произведение, посвященное анализу широкого круга проблем, по определению не может быть выполнено в жанре эссе.
- эссе выражает индивидуальные впечатления и соображения по конкретному поводу или вопросу и заведомо не претендует на определяющую или исчерпывающую трактовку предмета.
- как правило, эссе предполагает новое, субъективно окрашенное слово о чем-либо, такое произведение может иметь философский, историко-биографический, публицистический, литературно-критический, научно-популярный или чисто беллетристический характер.
- в содержании эссе оцениваются в первую очередь личность автора - его мировоззрение, мысли и чувства.

Структура эссе определяется предъявляемыми к нему требованиями:

1. мысли автора эссе по проблеме излагаются в форме кратких тезисов;
2. мысль должна быть подкреплена доказательствами - поэтому за тезисом следуют аргументы.

Аргументы - это факты, явления общественной жизни, события, жизненные ситуации и жизненный опыт, научные доказательства, ссылки на мнение ученых и др. Лучше приводить два аргумента в пользу каждого тезиса: один аргумент кажется неубедительным, три аргумента могут «перегрузить» изложение, выполненное в жанре, ориентированном на краткость и образность.

Таким образом, эссе приобретает кольцевую структуру (количество тезисов и аргументов зависит от темы, избранного плана, логики развития мысли):

- вступление
- тезис, аргументы
- тезис, аргументы
- тезис, аргументы
- заключение.

При написании эссе важно также учитывать следующие моменты:

1. Вступление и заключение должны фокусировать внимание на проблеме (во вступлении она ставится, в заключении - резюмируется мнение автора).
2. Необходимо выделение абзацев, красных строк, установление логической связи абзацев: так достигается целостность работы.
3. Стиль изложения: эссе присущи эмоциональность, экспрессивность, художественность. Специалисты полагают, что должный эффект обеспечивают короткие, простые, разнообразные по интонации предложения, умелое использование "самого современного" знака препинания - тире. Впрочем, стиль отражает особенности личности, об этом тоже полезно помнить.

Правила написания эссе

- Из формальных правил написания эссе можно назвать только одно - наличие заголовка.
- Внутренняя структура эссе может быть произвольной. Поскольку это малая форма письменной работы, то не требуется обязательное повторение выводов в конце, они могут быть включены в основной текст или в заголовок.
- Аргументация может предшествовать формулировке проблемы. Формулировка проблемы может совпадать с окончательным выводом.
- В отличие от реферата, который адресован любому читателю, поэтому начинается с "Я хочу рассказать о...", а заканчивается "Я пришел к следующим выводам...", эссе - это **реплика**, адресованная подготовленному читателю (слушателю). То есть человеку, который в общих чертах уже представляет, о чем пойдет речь. Это позволяет автору эссе сосредоточиться на раскрытии нового и не загромождать изложение служебными деталями.

Требования к эссе

1. Общий объем эссе составляет до 7 тыс. знаков (с пробелами), шрифт Times New Roman 14, одинарный межстрочный интервал

2. Структура эссе

- 1) Цитата.

Выбирая высказывания для эссе, **вы должны быть уверены, что**

- владеете основными понятиями о проектировании;
- чётко понимаете смысл высказывания;
- можете выразить собственное мнение (полностью или частично согласиться с высказыванием или опровергнуть его);
- знаете термины, необходимые для грамотного обоснования личной позиции на теоретическом уровне (при этом используемые термины и понятия должны четко соответствовать теме эссе и не выходить за её пределы);
- сумеете привести примеры из социальной практики, истории, литературы, а также личного жизненного опыта для подтверждения собственного мнения.

- 2) Проблема, поднятая автором в цитате; её актуальность.

После формулировки проблемы необходимо указать **актуальность проблемы** в современных условиях. Для этого можно использовать фразы-клише:

Данная проблема является актуальной в условиях...

- *...глобализации общественных отношений;*
- *...формирования единого информационного, образовательного, экономического пространства;*
- *...обострения глобальных проблем современности;*
- *...особого противоречивого характера научных открытий и изобретений;*
- *...диалога культур и т.д.*

К проблеме необходимо **периодически возвращаться** на протяжении всего процесса написания эссе. Это нужно для того, чтобы верно раскрыть её содержание, а также случайно не выйти за рамки проблемы и не увлечься

рассуждениями, не относящимися к смыслу данного высказывания (это одна из наиболее распространенных ошибок во многих эссе).

3) **Смысл высказывания.**

Далее необходимо раскрыть смысл высказывания, но не стоит повторять дословно высказывание. В этом случае можно использовать следующие клише:

- *«Смысл данного высказывания состоит в том, что...»*
- *«Автор обращает наше внимание на то, что...»*
- *«Автор убеждён в том, что...»*

4) **Собственная точка зрения.**

Здесь можно **согласиться с автором полностью**, можно **частично**, опровергнув определенную часть высказывания, или **поспорить** с автором, высказав противоположное мнение. При этом можно воспользоваться фразами-клише:

- *«Я согласен с автором в том, что... »*
- *«Нельзя не согласиться с автором данного высказывания по поводу...»*
- *«Автор был прав, утверждая, что...»*
- *«На мой взгляд, автор совершенно четко отразил в своем высказывании картину современной России (современного общества... ситуацию, сложившуюся в обществе... одну из проблем современности)»*
- *«Позволю себе не согласиться с мнением автора о том, что...»*
- *«Отчасти, я придерживаюсь точки зрения автора по поводу..., но с ... не могу согласиться»*
- *«А не задумывались ли вы над тем, что...?»*

5) **Аргументация на теоретическом уровне.**

6) **Не менее двух примеров из социальной практики, истории и/или литературы, подтверждающие верность высказанных суждений.**

В 5-6 пунктах следует обосновать собственное мнение по данной проблеме. Для этого необходимо подобрать аргументы (доказательства), то есть вспомнить основные термины, теоретические положения.

Аргументация должна быть осуществлена на двух уровнях:
1. **Теоретический уровень** — его основой являются теоретические знания (понятия, термины, противоречия, направления научной мысли, взаимосвязи, а также мнения учёных, мыслителей).

2. **Эмпирический уровень** — здесь возможны два варианта:
а) использование примеров из истории, литературы и событий в обществе;
б) обращение к личному опыту.

При отборе фактов, примеров из общественной жизни и личного социального опыта мысленно ответьте себе на вопросы:

1. Подтверждают ли они моё мнение?
2. Не могут ли они быть истолкованы по-другому?
3. Не противоречат ли они высказанному мной тезису?
4. Убедительны ли они?

Предлагаемая форма позволит строго контролировать адекватность приводимых аргументов и **предотвратит «уход от темы»**.

7) **Вывод.**

Вывод не должен дословно совпадать с суждением, данным для обоснования: он сводит воедино **в одном-двух предложениях основные идеи аргументов и подводит итог рассуждений**, подтверждающий верность или неверность суждения, являвшегося темой эссе.

Для формулирования проблемного вывода могут быть использованы фразы-клише:

- *«Таким образом, можно сделать вывод...»*
- *«Подводя общую черту, хотелось бы отметить, что...»*

Каждый из 7 пунктов эссе начинается с нового абзаца

Дополнительным достоинством эссе является включение в него

- краткой информации об авторе высказывания (например, «выдающийся французский философ-просветитель», «великий русский мыслитель Серебряного века», «известный философ-экзистенциалист», «основатель идеалистического направления в философии» и др.);
- описания различных точек зрения на проблему или различных подходов к ее решению;
- указания на многозначность используемых понятий и терминов с обоснованием того значения, в каком они применяются в эссе;
- указания на альтернативные варианты решения проблемы.

Примерный алгоритм-схема подготовки эссе

1. Цитата	<i>«Человек имеет свободу выбора, ибо в противном случае советы, увещевания, назидания, награды и наказания были бы бессмысленны».</i> (Ф. Аквинский)
2. Проблема, поднятая автором, её актуальность	Проблема сознательного регулирования поведения людей является актуальной в условиях современного общества, характеризующегося усилением взаимозависимости и взаимосвязи людей друг с другом.
3. Смысл высказывания	Главным проявлением сознательности поведения человека Фома Аквинский считает возможность человека определять свое поведение в соответствии с личным свободным выбором. Автор уверен, что лишь в этом случае он должен нести ответственность за свои действия, только тогда социальные санкции имеют смысл и способны воздействовать на индивида.
4. Для аргументации на теоретическом уровне необходимо раскрыть тезисы и понятия:	Способы сознательного регулирования поведения человека. Свобода и ответственность в поведении человека. Пределы, в которых осуществляется выбор. Роль социальных санкций в формировании определённого типа поведения людей в обществе.
5. Примеры	1. Солдат, исполняющий приказ, не несет ответственности за свои действия, если он находится при исполнении обязанностей, так как у него нет свободы выбора. 2. Невменяемый душевнобольной человек в силу психического расстройства не в состоянии делать осознанный выбор поведения, поэтому УК РФ не рассматривает его в качестве субъекта совершения преступления и не предусматривает его уголовной ответственности.

Критерии оценки эссе

При всем разнообразии подходов к технологии написания эссе можно выявить ряд требований, которые в любом случае необходимо выдержать:

- 1) адекватное понимание проблемы и смысла высказывания;
- 2) соответствие содержания эссе заявленной проблеме;
- 3) выделение и раскрытие в эссе основных аспектов проблемы, на которые указывает автор высказывания;
- 4) аспекты проблемы должны быть раскрыты в заданном научном контексте;
- 5) четкая определённость позиции автора эссе, его отношения к проблеме, к мнению автора высказывания;
- 6) обоснование собственной позиции на теоретическом уровне;

- 7) подкрепление приведённых теоретических положений осмысленными фактами общественной жизни, социального поведения, личного опыта;
- 8) логичность рассуждений автора эссе;
- 9) отсутствие теоретических (сущностных, терминологических) и иных (фактических, логических, этических) ошибок;
- 10) соответствие эссе требованиям жанра и нормам русского языка.

Главное внимание уделяется качеству работы, адекватности и полноте раскрытия проблемы.

№	Критерии оценивания эссе	Баллы
1	Раскрытие смысла высказывания	1
	Смысл высказывания раскрыт. ИЛИ содержание ответа дает представление о его понимании	1
	Смысл высказывания не раскрыт, содержание ответа не дает представления о его понимании	0
2	Характер и уровень теоретической аргументации	2
	<i>Наличие ошибочных с точки зрения научного обоснования положений ведет к снижению оценки по этому критерию на 1 балл с 2 баллов до 1 балла, с 1 балла до 0 баллов)</i>	
	Избранная тема (в одном или нескольких аспектах по усмотрению автора эссе) раскрывается с опорой на соответствующие понятия, теоретические положения, рассуждения, выводы.	2
	В ответе приводятся отдельные, относящиеся к теме, ноне связанные между собой и с другими компонентами аргументации понятия или положения.	1
	Аргументация на теоретическом уровне отсутствует (смысл ключевых понятий не объяснен, теоретические положения, рассуждения и выводы отсутствуют). ИЛИ Используются понятия, положения и выводы, не связанные непосредственно с раскрываемой темой.	0
3	Качество фактической аргументации	2
	<i>Аргументы, содержащие фактические и смысловые ошибки, приведшие к существенному искажению сути высказывания и свидетельствующие о непонимании используемого исторического, литературного, географического и (или) другого материала, не засчитывается при оценивании.</i>	
	Факты и примеры, относящиеся к обосновываемому (-ым) тезису(-ам), почерпнуты из различных источников: используются сообщения СМИ, материалы учебных предметов, факты личного социального опыта и собственные наблюдения. Приведено не менее двух примеров из различных источников.	2
	Фактическая аргументация, относящаяся к обосновываемому (-ым) тезису (-ам), дана с опорой только на личный социальный опыт и житейские представления. ИЛИ Приведены относящиеся к обосновываемому (-ым) тезису (-ам) примеры из источника одного типа. Приведен только один относящийся к обосновываемому (-ым) тезису (-ам) пример.	1
	Фактическая аргументация отсутствует. ИЛИ Приведенные факты не соответствуют обосновываемому тезису.	0
	Максимальный балл	5

Количество баллов	< 3	3 >
Зачет	не зачтено	зачтено

Темы для докладов

1. Построить модель личности партнера по общению по его невербальным признакам
2. Разработать план взаимодействия с партнером, ориентируясь на невербальную обратную связь.
3. Составить и апробировать план освоение техник активного слушания в межличностном взаимодействии.
4. Проанализировать собственное поведение по алгоритму оценки асертивности.
5. Разработать и протестировать план повышения собственной влиятельности в межперсональных отношениях.
6. Найти в известных произведениях (проза, кинофильмы) примеры обсуждавшихся приемов влияния.
7. Апробировать изученные приемы в обсуждениях текущих вопросов внеаудиторной жизни.
8. Найти в известных произведениях (проза, кинофильмы) примеры успешных переговоров и проанализировать механизмы успеха.
9. Найти в известных произведениях (проза, кинофильмы) примеры успешного разрешения конфликтов и проанализировать механизмы успеха.
10. Используя полученную информацию, найти и сформировать несколько новых элементов отношений в собственной сети.
11. Подготовить доклад и эффективную презентацию собственных достижений в курсу «ЭФФЕКТИВНАЯ КОММУНИКАЦИЯ».

Требования к выполнению доклада

Доклад представляет собой самостоятельную работу студенту по анализу научной, научно-практической и практической литературы по выбранной проблеме. Структура доклада соответствует структуре научной работы (введение, основная часть, заключение с выводами, список источников). Объем – от 10 до 15 страниц машинописного текста. В докладе необходимо сделать собственные выводы на основе проанализированной литературы. Причем принцип анализа должен четким, а структура реферата логически правильной.

Критерии оценки

Максимальная оценка за доклад – 10 баллов, минимальная – 0 баллов. Критерии оценки работы студента – самостоятельность выполненной работы, полнота раскрытия темы, привлечение достаточного количества научно-справочной литературы и источников, использование мультимедийного и наглядного материала в приложениях.

Тема 1. Практическое задание

Прочитайте отрывок из поэмы Н.В.Гоголя «Мёртвые души», рассказывающий о визите Чичикова к помещику Плюшкину.

Уже несколько минут стоял Плюшкин, не говоря ни слова, а Чичиков всё ещё не мог начать разговора, развлечённый как видом самого хозяина, так и всего того, что было в его комнате. Долго не мог он придумать, в каких бы словах изъяснить причину своего посещения. Он уже хотел было выразиться в таком духе, что, наслышась о добродетели и редких свойствах души его, почёл долгом принести лично дань уважения, но спохватился и почувствовал, что слова «добродетель» и «редкие свойства души» можно с успехом заменить словами «экономия» и «порядок»; и потому, преобразивши таким образом речь, он сказал, что, наслышась об экономии его и редком управлении имениями, он почёл за долг познакомиться и принести лично своё почтение. Конечно, можно было бы привести иную, лучшую причину, но ничего иного не взбрело тогда на ум.

На это Плюшкин что-то пробормотал сквозь губы, ибо зубов не было, – что именно, неизвестно, но, вероятно, смысл был таков: «А побрал бы тебя чёрт с твоим почтением!» Но так как гостеприимство у нас в таком ходу, что и скряга не в силах преступить его законов, то он прибавил тут же несколько внятнее: «Прошу покорнейше садиться!»

– Я давненько не вижу гостей, – сказал он, – да, признаться сказать, в них мало вижу проку. Завели пренеприличный обычай ездить друг к другу, а в хозяйстве-то упущение... Да и лошадей их корми сеном! Я давно уж отобедал, а кухня у меня низкая, прескверная, и труба-то совсем развалилась: начнёшь топить, ещё пожару наделаешь.

Проанализируйте общение героев по плану.

1. Кто говорит? Каковы их статусные роли? Каковы особенности их личностей, влияющие на коммуникацию?

2. В каком месте и в какое время происходит общение? Какой из этих факторов и как больше влияет на характер общения?

3. Кто является инициатором общения? Какова его цель? Заинтересован ли в общении каждый из коммуникантов? Какова первая реакция адресата речи на начало общения? Чем это объясняется?

4. Как цель говорящего влияет на выбор тактики общения, отбор языковых единиц?

5. Каково истинное намерение Плюшкина? Почему он рассказывает о «низкой кухне» и поломанной трубе?

6. Как хотят коммуниканты воздействовать друг на друга?

7. Вспомните, добился ли Чичиков коммуникативного успеха? Что, по-вашему, повлияло на это?

Тема 1. Практическое задание.

Познакомьтесь со статьей Николая Прохорова «Взгляды и жесты» .

Вопросы для анализа и задания:

1. Укажите виды взгляда и их значения.

2. Какая информация, по мнению Н. Прохорова, передаётся с помощью различных жестов? Приведите примеры толкования жестов, которые вас особенно заинтересовали.

3. О чём говорят осанка и посадка человека на стуле?


4. Какую информацию можно «читать», анализируя походку человека?

5. Какие манеры говорения описывает автор? О чём они свидетельствуют?

Тема 1. Практическое задание.

Установите соответствие¹:

1.




6 Затягивание времени.

7 Досада.

8 Недоумение.

9 Ложь.

2.



- Готовность к действию.
- Скрытое несогласие.
- Стеснение.

¹ Рисунки взяты из книги Алана Пиза «Язык телодвижений (как читать мысли по жестам)»

- Уход от общения.

3.



А.



Б.



В.



Г.

- 1 Готовность к действиям.
- 2 Уход от общения.
- 3 Упрямство.
- 4 Критическая оценка.

Тема 2. Практическое задание

Познакомьтесь с фрагментом статьи Н.И. Кузнецова «Преодоление коммуникативных барьеров в управленческом общении». Перечислите типы коммуникативных барьеров, которые называет автор.

Назовите тип и все возможные причины коммуникативной неудачи в следующих ситуациях:

1. Вы ведёт собрание, посвященное подведению итогов деятельности организации за год. Ваша речь длится 30 минут. Присутствующие шумят, их внимание рассеянно. Вы призываете к порядку, но тишина устанавливается только на 2 – 3 минуты.

2. Вы разъясняете члену вашей организации, как следует построить текст объявления, но после окончания диалога видите, что он при составлении текста пропустил важный блок информации.

3. В перерыве совещания в администрации региона вы убеждаете делового партнёра – представителя родственной молодёжной организации – принять участие в акции «Чистые скверы», но получаете отказ.

Кто должен нести ответственность за преодоление возможных коммуникативных барьеров?

Тема 3. Практическое задание

Сравните между собой *позиционные* и *принципиальные* переговоры. При сравнении используйте помещенные в хрестоматии 13 рекомендаций по методу принципиального ведения переговоров (Гарвардский университет, США).

Почему принципиальный подход наиболее успешен по сравнению с позиционным? Дайте развернутый ответ:

Тема 3. Творческое задание.

Вариант № 1.

Придумайте две переговорные ситуации, в каждой из которых будет раскрыт позиционный и принципиальный подходы.

1. Переговорная ситуация	2. Переговорная ситуация

Проанализируйте каждую ситуацию и дайте прогноз развертывания переговорного процесса в каждой из них.

1. Переговорная ситуация

2. Переговорная ситуация

Вариант №2.

Разбейтесь на небольшие группы 5-6 человек. Выберите любую конфликтную ситуацию, в которой так или иначе задействованы интересы вашей организации. Как вы считаете, возможно ли конфликтную ситуацию разрешить при помощи переговоров? Обоснуйте свою позицию.

Если переговоры возможны, то ответьте на следующие вопросы.

Кто должен участвовать в переговорах?

Какова будет цель этих переговоров, что будет являться предметом обсуждения?

Продумайте и запишите план проведения переговоров, способных разрешить сложившуюся конфликтную ситуацию.

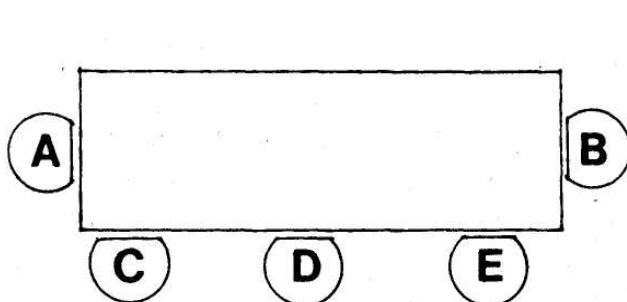
Возможно ли предположить, какие подходы в процессе переговоров выберут стороны?

Тема 3. Практическое задание.

Прочтите отрывок из статьи А.П. Панфиловой «Организации пространственной среды в деловой коммуникации».

Посмотрите на схему и ответьте на следующие вопросы.

Схема



В данной ситуации в главенствующем положении находится _____.

Обоснуйте свой ответ: _____

и _____.

У кого выше статус и положение у С или у Е? _____.

Обоснуйте свой ответ: _____,

и _____.

а _____.

Кто второй по значимости и статусу в данной ситуации? _____.

Обоснуйте свой ответ: _____,
потому, что _____,
и _____.

Тема 4. Практическое задание

Прочитайте речь Марка Твена «Погода в Новой Англии», которая посвящена 71-ой годовщине основания общества «Новая Англия» и произнесена 22 декабря 1876 г.

Ответьте на следующие вопросы:

1. Подберите 5 – 7 определений, характеризующих эту речь.

2. Каковы особенности адресанта и адресата речи? Каково коммуникативное намерение говорящего? Как особенности коммуникантов влияют на характер речи?

3. В чём специфика ситуации общения? Как особенности ситуации общения влияют на характер речи?

4. Почему М. Твен выбрал на юбилее общества тему погоды в Новой Англии?

5. Можно ли назвать коммуникацию эффективной?

Тема 4. Практическое задание

Прочитайте текст речи Мартина Лютера Кинга-младшего «У меня есть мечта», произнесенную им в Вашингтоне на ступеньках мемориала А. Линкольна на митинге в защиту гражданских прав афроамериканского населения США 28 августа 1963 г.

Ответьте на следующие вопросы:

1. Подберите 5 – 7 определений, характеризующих эту речь.

2. Каковы особенности адресанта и адресата речи? Каково коммуникативное намерение говорящего? Как особенности коммуникантов влияют на характер речи?

3. В чём специфика ситуации общения? Как особенности ситуации общения влияют на характер речи?

4. Почему М. Л. Кинг выбрал для митинга тему мечты?

5. Можно ли назвать коммуникацию эффективной?

6. Почему оратор употребляет такие яркие метафоры? Выпишите наиболее понравившиеся из них.

РАЗДЕЛ 3. РАЗДЕЛ 4.

Темы для эссе.

1. Миссия и роли волонтерства
2. Трудный и вдохновляющий опыт волонтерства
3. Здесь и сейчас в волонтерском опыте
4. Что такое милосердие?
5. Волонтерство как образ жизни современной молодежи
6. Почему я волонтер?
7. Почему я буду волонтером? Мотивация волонтерской деятельности.
8. 10 причин стать волонтером: мотивационное эссе
9. Границы ответственности волонтера.
10. Поиск ресурса: статья подопечным самому себе
11. Эмоциональное выгорание и профилактика стресса волонтера
12. Творчество и юмор как профилактика эмоционального выгорания волонтера
13. Баланс занятости и отдыха волонтера
14. Мой план волонтерской работы на год. Возможности Волонтерского Центра РГСУ.
15. Методы поощрения волонтеров
16. Ресурсы и риски моего нового волонтерского сезона
17. Волонтерские технологии и техники
18. Современные навыки, необходимые волонтеру
19. Информационные технологии в работе волонтеров
20. Основы проектирования и проведения социальных дел
21. Игровые технологии в работе волонтера
22. Лучшая награда волонтера (об оценке эффективности работы волонтера)
23. Организационные вопросы деятельности добровольческого объединения (по опыту РГСУ)
24. Современный взгляд на волонтерский менеджмент
25. Современная документация в волонтерском менеджменте

26. Предприниматель – профессия или призвание?
27. Как создать молодежное предприятие?
28. В каких сегментах рынка чаще всего работают молодые предприниматели?
29. Оптимальная организационная структура компании: миф или реальность? (раскрыть вопросы выбора кадровой стратегии, особенностей подбора персонала, должностных обязанностей ключевого персонала).
30. Юридические вопросы ведения бизнеса: нужно ли вникать в них самому? (о документообороте компании, составлении договоров, безопасности бизнеса, правах и гарантиях молодых предпринимателей)
31. Как найти деньги? (на основе анализа информации о кредитных линиях коммерческих банков, а также органов государственной и муниципальной власти, неправительственных организаций).
32. Что такое бюджет проекта и как его правильно составить?
33. Понятие и сущность социального предпринимательства
34. Поиск идей для создания социального предприятия
35. Источники капитала для молодого социального предпринимателя
36. Привлечение средств через краудфандинговые платформы
37. Типичные риски в социальном предпринимательстве
38. Что мешает молодым бизнесменам?
39. Востребован ли молодежный бизнес?
40. Роль дизайна в молодежном бизнесе
41. Перспективы развития проектов и программ вовлечения молодежи в предпринимательскую среду
42. Анализ деятельности успешных школ молодежного предпринимательства
43. Анализ деятельности успешных молодежных стартов
44. Анализ деятельности успешных молодежных бизнес-инкубаторов
45. Анализ деятельности сообществ деловой молодежи
46. Нетворкинг в системе молодежного предпринимательства
47. Возможности социальных сетей в развитии молодежного предпринимательства
48. Москва – территория малого бизнеса молодежи
49. Санкт-Петербург – территория малого бизнеса молодежи
50. Севастополь – территория малого бизнеса молодежи

Темы рефератов.

1. Воспитание в гуманистической педагогике
2. Детский оздоровительный лагерь как воспитательное, культурно-досуговое и оздоровительное учреждение
3. Особенности воспитательного потенциала детского оздоровительного лагеря
4. Воспитательные системы детских оздоровительных и профильных лагерей
5. Особенности формирования временного детского коллектива в условиях лагерной смены
6. Задачи педагогического коллектива лагеря по организации работы с детьми и подростками. Характеристика педагогического состава
7. Содержание педагогического направления и руководства деятельностью подростков. Воспитательные функции руководителей. Условия осуществления педагогического руководства детьми
8. Вожатый и его должностные обязанности
9. Организация труда вожатого
10. Рабочий день вожатых и педагогов: юридические нормы и требования. Ответственность за охрану здоровья и жизни детей. Особенности взаимодействия с коллегами по отряду: распределение обязанностей и функций, предъявление единых педагогических требований

11. Педагогическая этика вожатого в детских оздоровительных и профильных лагерях
12. Профессионально-важные качества вожатого
13. Имидж вожатого
14. Тайм-менеджмент вожатого и навыки самоорганизации в лагере
15. Использование современных технологий в работе вожатого в детском оздоровительном и профильном лагерях
16. Педагогический совет, производственное собрание, планерка, семинар. Режим работы и отдыха
17. Особенности педагогической позиции руководителей в коллективах детей разного возраста
18. Педагогическая документация: списки отрядов, первичная характеристика, планы вожатого, педагога (на смену и на день), педагогический дневник, анализ смены, отчет о работе, методические разработки
19. Быт и досуг членов педагогического отряда. Взаимодействие с другими членами педагогического коллектива и службами лагеря
20. Организация режима дня в детских оздоровительных и профильных лагерях
21. Союзники и помощники вожатого: взаимодействие с тренерами, инструкторами по физкультуре, плаванию, руководителями кружков.
22. Технология педагогического проектирования. Наполнение проекта содержанием (разработка исполняющей части, календарно-тематическое планирование)
23. Виды, формы и порядок создания творческих объединений. Методика работы инструктора, вожатого, руководителя кружка, сочетающая массовые, групповые и индивидуальные методы работы. Правила техники безопасности.
24. Программы кружков, секций для оздоровительных лагерей. Методика подготовки программ для отрядов, кружков с учетом местных условий и базы детских оздоровительных лагерей.
25. Авторитет вожатого среди детей и взрослых. Творческое решение педагогических задач, выход из сложных социально-педагогических ситуаций.
26. Проблемы поведения детей и подростков, не привыкших к автономии (от школы, родителей), к самообслуживанию.
27. Проблемы социально-психологической адаптации ребенка в лагере. Методики изучения психолого-социальных способностей и качеств личности, критерии оценки уровня сформированности детского коллектива.
28. Модели организации отдыха и оздоровления детей, организации творческих, профильных, специализированных смен в оздоровительном лагере.
29. Конфликты в детских оздоровительных и профильных лагерях: проблема разрешения и профилактики
30. Самоуправление и соуправление в лагере.

Темы докладов

1. Исторический аспект развития наставничества
2. Понятие, структура и функции системы наставничества
3. Основные категории процесса наставничества
4. Эффективное наставничество: понятия и теоретические подходы
5. Активная жизненная позиция как основа деятельности наставника
6. Наставничество как способ организации преемственности поколений непосредственно в условиях производства
7. Наставничество как способ передачи знаний и навыков от более опытного к менее опытному для достижения долгосрочных целей
8. Формирование эффективного наставничества на государственной гражданской службе

9. Этапы, условия и процедуры внедрения эффективного наставничества в государственном органе управления
10. Наставничество как эффективный инструмент развития кадрового потенциала сферы молодежной политики
11. Наставничество как форма работы с молодыми специалистами
12. Наставничество в молодежной среде
13. Профессиональные качества наставника
14. Роль лидера-наставника в подготовке специалистов для социальной сферы
15. Использование современных информационных коммуникационных технологий в работе с молодежью
16. Конфликты как одно из неизбежных следствий человеческой активности
17. Современные технологии регулирования конфликтов в деятельности наставника
18. Основные инструменты разрешения межличностных конфликтов
19. Переговорный процесс. Действия по разрешению конфликта. Алгоритм проектирования переговорного процесса
20. Понятия «команда» и «командообразование»: сходства и отличия.
21. Понятия «команда» и «группа»: сходства и отличия.
22. Роль наставника в формировании команды
23. Технологии командообразования в деятельности наставника
24. Технологии интерактивного обучения в деятельности наставника
25. Тренинговый метод в работе наставника.

Оформление работ, выполняемых в рамках самостоятельной работы осуществляется в соответствии с Методическими указаниями по оформлению письменных работ обучающихся в рамках самостоятельной работы, утвержденными Учебно-методическим советом РГСУ, Протокол № 2 от 25 июня 2015 года.

Конкретные практические задания и задания для рубежного контроля определяются в учебно-методических материалах по работе обучающихся в электронной информационно-образовательной среде РГСУ с применением технологий электронного обучения по данной дисциплине, утверждаемых ежегодно кафедрой.

5. Фонд оценочных средств для проведения промежуточной аттестации обучающихся по учебной дисциплине

5.1. Форма промежуточной аттестации обучающегося по учебной дисциплине

Контрольным мероприятием промежуточной аттестации обучающихся по учебной дисциплине является зачет в 1 семестре и экзамен во 2 семестре, который проводится в устной форме.

5.2. Перечень компетенций с указанием этапов их формирования в процессе освоения образовательной программы

Код компетенции	Содержание компетенции (части компетенции)	Результаты обучения	Этапы формирования компетенций в процессе освоения образовательной программы

ОК-5	Способность к коммуникации в устной и письменной формах на русском и иностранном языках для решения задач межличностного и межкультурного взаимодействия	Знать: содержание процессов самоорганизации и самообразования, их особенностей и технологий реализации, исходя из целей совершенствования профессиональной деятельности	Этап формирования знаний
		Уметь: планировать цели и устанавливать приоритеты при выборе способов принятия решений с учетом условий, средств, личностных возможностей и временной перспективы достижения; осуществления деятельности; - самостоятельно строить процесс овладения информацией, отобранной и структурированной для выполнения профессиональной деятельности	Этап формирования умений
		Владеть: приемами саморегуляции эмоциональных и функциональных состояний при выполнении профессиональной деятельности; - технологиями организации процесса самообразования; приемами целеполагания во временной перспективе, способами планирования, организации, самоконтроля и самооценки деятельности	Этап формирования навыков и получения опыта
ОК-6	Способность работать в коллективе, толерантно воспринимать социальные, этнические, конфессиональные и культурные различия	Знать: содержание процессов самоорганизации и самообразования, их особенностей и технологий реализации, исходя из целей совершенствования профессиональной деятельности	Этап формирования знаний
		Уметь: планировать цели и устанавливать приоритеты при выборе способов принятия решений с учетом условий, средств, личностных возможностей и временной перспективы достижения; осуществления деятельности; - самостоятельно строить процесс овладения информацией, отобранной и структурированной для выполнения	Этап формирования умений

		<p>профессиональной деятельности</p> <p>Владеть: приемами саморегуляции эмоциональных и функциональных состояний при выполнении профессиональной деятельности;</p> <p>- технологиями организации процесса самообразования; приемами целеполагания во временной перспективе, способами планирования, организации, самоконтроля и самооценки деятельности</p>	Этап формирования навыков и получения опыта
ОК-7	Способность к самоорганизации и самообразованию	<p>Знать: содержание процессов самоорганизации и самообразования, их особенностей и технологий реализации, исходя из целей совершенствования профессиональной деятельности</p>	Этап формирования знаний
		<p>Уметь: планировать цели и устанавливать приоритеты при выборе способов принятия решений с учетом условий, средств, личностных возможностей и временной перспективы достижения; осуществления деятельности;</p> <p>- самостоятельно строить процесс овладения информацией, отобранной и структурированной для выполнения профессиональной деятельности</p>	Этап формирования умений
		<p>Владеть: приемами саморегуляции эмоциональных и функциональных состояний при выполнении профессиональной деятельности;</p> <p>- технологиями организации процесса самообразования; приемами целеполагания во временной перспективе, способами планирования, организации, самоконтроля и самооценки деятельности</p>	Этап формирования навыков и получения опыта

5.3. Описание показателей и критериев оценивания компетенций на различных этапах их формирования, описание шкал оценивания

Код компетенции	Этапы формирования компетенций	Показатель оценивания компетенции	Критерии и шкалы оценивания
ОК-5, ОК-6, ОК-7	Этап формирования умений.	<p>Теоретический блок вопросов.</p> <p>Уровень освоения программного материала, логика и грамотность изложения, умение самостоятельно обобщать и излагать материал</p>	<p>1) обучающийся глубоко и прочно освоил программный материал, исчерпывающе, последовательно, грамотно и логически стройно его излагает, тесно увязывает с задачами и будущей деятельностью, не затрудняется с ответом при видоизменении задания, умеет самостоятельно обобщать и излагать материал, не допуская ошибок – 9-10 баллов;</p> <p>2) обучающийся твердо знает программный материал, грамотно и по существу излагает его, не допуская существенных неточностей в ответе на вопрос, может правильно применять теоретические положения -7-8 баллов;</p> <p>3) обучающийся освоил основной материал, но не знает отдельных деталей, допускает неточности, недостаточно правильные формулировки, нарушает последовательность в изложении программного материала - 5-6 баллов;</p> <p>4) обучающийся не знает значительной части программного материала, допускает существенные ошибки -0-4 балла.</p> <p>От 0 до 10 баллов</p>

<p>ОК-5, ОК-6, ОК-7</p>	<p>Этап формирования навыков и получения опыта.</p>	<p>Аналитическое задание (<i>задачи, ситуационные задания</i>)</p> <p>Практическое применение теоретических положений применительно к профессиональным задачам, обоснование принятых решений</p>	<p>1) свободно справляется с задачами и практическими заданиями, правильно обосновывает принятые решения, задание выполнено верно, даны ясные аналитические выводы к решению задания, подкрепленные теорией - 9-10 баллов;</p> <p>2) владеет необходимыми умениями и навыками при выполнении практических заданий, задание выполнено верно, отмечается хорошее развитие аргумента, однако отмечены погрешности в ответе, скорректированные при собеседовании -7-8 баллов;</p> <p>3) испытывает затруднения в выполнении практических заданий, задание выполнено с ошибками, отсутствуют логические выводы и заключения к решению 5-6 баллов;</p> <p>4) практические задания, задачи выполняет с большими затруднениями или задание не выполнено вообще, или задание выполнено не до конца, нет четких выводов и заключений по решению задания, сделаны неверные выводы по решению задания - 0-4 баллов.</p>
<p>ОК-6, ОК-7, ОК-8</p>	<p>1, 2 семестр</p>	<p>Аналитическое задание (<i>кейсы, проблемные ситуации и т.д.</i>)</p> <p>Решение практических заданий и задач, владение навыками и умениями при выполнении практических заданий, самостоятельность, умение обобщать и излагать материал.</p>	<p>3) испытывает затруднения в выполнении практических заданий, задание выполнено с ошибками, отсутствуют логические выводы и заключения к решению 5-6 баллов;</p> <p>4) практические задания, задачи выполняет с большими затруднениями или задание не выполнено вообще, или задание выполнено не до конца, нет четких выводов и заключений по решению задания, сделаны неверные выводы по решению задания - 0-4 баллов.</p> <p>От 0 до 10 баллов</p>

5.4. Типовые контрольные задания или иные материалы, необходимые для оценки знаний, умений, навыков и (или) опыта деятельности, характеризующих этапы формирования компетенций в процессе освоения образовательной программы

Примерные вопросы для проведения промежуточной аттестации обучающихся по учебной дисциплине

Раздел 1.

Тестирование

Тема 1.1

(??) Понятие "самоорганизация" в системе социологического знания (??)

(??) Термин «самоорганизация», изначально в научный язык, был введён

- (!) У. Эшби
- (?) Винер
- (?) Г. Хакен
- (?) М. Эйген

(??) Самоорганизацию как возможность возникновения биологических макромолекул из хаотической смеси малых молекул представлял:

- (?) У. Эшби
- (?) Н. Моисеев
- (?) И. Пригожин
- (!) М. Эйген

(??) Кто интерпретировал самоорганизацию, как «практический принцип жизнедеятельности субъекта, предполагающий актуализацию и использование им механизмов спонтанного развития»

- (?) О. Куценко
- (?) Н. Моисеев
- (?) И. Пригожин
- (!) Ю. Резник

(??) Термин «Синергетика» в научный язык ввёл;

- (?) У. Эшби
- (?) Н. Моисеев
- (?) И. Пригожин
- (!) Г. Хакен

(??) Эволюция идей самоорганизации в классической социологии (??)

(??) Спенсер выявляет специальные механизмы, объясняющие эволюцию:

- (!) «естественный отбор»;
- (!) «борьба за существование»;
- (!) «выживание сильнейшего»
- (?) «разделение труда и усиления дифференциации»

(??) Дюркгейм выявляет специальные механизмы, объясняющие эволюцию:

- (?) «естественный отбор»;
- (?) «борьба за существование»;
- (?) «выживание сильнейшего»
- (!) «внутренняя солидарность»

(??) Согласно теории, самотрансформация общества происходит благодаря сложному взаимовлиянию человеческих действий и структурных условий (классового деления и общественно-экономических формаций),

- (!) Маркса
- (?) Спенсера
- (?) Дюркгейма
- (?) Конт

(??) По мнению побуждение к социальному взаимодействию и построению различных форм социальной жизни идёт от воли индивидов, в основе которой лежит в одних случаях инстинкты, чувства, общая потребность, в других их стремление к достижению какой-то специфической общей цели, в третьих естественные отношения

- (!) Тённиса
- (?) Спенсера
- (?) Вебера
- (?)Маркса

(??) Идеи самоорганизации в современной социологии (??)

(??) исходил из того, что в обществе действуют процессы саморегуляции, которые вследствие взаимодействия функциональных подсистем (экономической, политической, социальной, права и культуры,) и исполнения ими своих функциональных предписаний, в своих различных формах и вариантах обеспечивают зарождение и сохранение порядка в обществе.

- (!) Парсонс
- (?) Вебер
- (?) Гидденс
- (?) Штомпка

(??) Высказывание “Люди конструируют общество не как им вздумается, а лишь в данных структурных условиях, унаследованных от прошлого” принадлежит

- (? Парсонсу
- (?) Веберу
- (?) Гидденсу
- (!) Штомпка

(??) Самоорганизацию как взаимодействие социальных агентов по воспроизводству структур создающих условия, которые делают возможным эти взаимодействия представлено в работах:

- (? Парсонса
- (?) Вебера
- (!) Гидденса
- (?) Штомпка

(??) Определение самоорганизации, как «совокупность рациональных устойчивых взаимодействий, направленных на структуризацию социальных процессов или на упорядочение социальной системы в целом» принадлежит.

- (?) О. Куценко
- (?) Н. Моисееву
- (?) И. Пригожин
- (!) В. Бондалетову

(??) Классификация самоорганизации (??)

(??) Системная самоорганизация или самоорганизация 2-го уровня: социальных групп, организаций, институтов, систем является:

- (!) общественной самоорганизацией
- (?) социальной самоорганизацией
- (?) смешанная самоорганизация

(??) В зависимости от того какую роль самоорганизация играет для системы, выделяют

- (!) деструктивную самоорганизацию.
- (!) конструктивную самоорганизацию.
- (?) политическую самоорганизацию.
- (?) экономическую самоорганизацию.

- (??) Теория относительной депривации объясняет появление
- (!) деструктивную самоорганизацию.
- (?) конструктивную самоорганизацию.
- (?) политическую самоорганизацию.
- (?) экономическую самоорганизацию

- (??) Теория мобилизационных ресурсов объясняет появление
- (?) деструктивной самоорганизации.
- (!) конструктивной самоорганизации.
- (?) политической самоорганизации.
- (?) экономической самоорганизации

Тема 1.2

Общественная самоорганизация как объект управленческих технологий

(??) Проблемы управления и управляемости в концепции социального взаимодействия (??)

- (??) Утверждение, что активность подчиняющегося субъекта негативна, она работает против цели принадлежит:
- (!) Р. Акоффу
- (!) Ф. Эмери
- (?) М. Рубцовой
- (?) Н. Мысину

- (??) К источникам самоорганизации относятся:
- (!) Стремление к взаимодействию
- (!) Социальная поддержка или подкрепление
- (!) Общественная инфраструктура
- (?) Готовность к восприятию управленческого воздействия

- (??) *Под управляемостью процесса самоорганизации понимается качественная характеристика социального пространства, позволяющая активно действующим социальным субъектам, посредством взаимодействия друг с другом*
- (!) *устанавливать и достигать общие цели.*
- (?) *устанавливать и достигать свои цели.*
- (?) *устанавливать и достигать цели партнера.*

(??) Технологии самоорганизации (??)

- (??) Технологии запуска
- (!) применяется в случае отсутствия каких-либо правовых норм регламентирующих процесс самоорганизации и формирования институтов гражданского общества
- (?) выражаются в сбалансированном сочетании правовых, экономических, социальных и организационных норм, регулирующих деятельность общественных объединений и обеспечивающих эффективное функционирование институтов гражданского общества.
- (?) реализуются посредством социокультурных процедур обеспечивающих эффективное освоение социального пространства.

- (??) Технологии развития
- (?) применяется в случае отсутствия каких-либо правовых норм регламентирующих процесс самоорганизации и формирования институтов гражданского общества

- (?) выражаются в сбалансированном сочетании правовых, экономических, социальных и организационных норм, регулирующих деятельность общественных объединений и обеспечивающих эффективное функционирование институтов гражданского общества.
- (!) реализуются посредством социокультурных процедур обеспечивающих эффективное освоение социального пространства.

(??) Технологии поддержки

- (?) применяется в случае отсутствия каких-либо правовых норм регламентирующих процесс самоорганизации и формирования институтов гражданского общества
- (!) выражаются в сбалансированном сочетании правовых, экономических, социальных и организационных норм, регулирующих деятельность общественных объединений и обеспечивающих эффективное функционирование институтов гражданского общества.
- (?) реализуются посредством социокультурных процедур обеспечивающих эффективное освоение социального пространства.

(??) Технологическая модель самоорганизации (??)

(??) К основным элементам технологической модели относятся:

- (!) система субъект-объектных (- субъектных) отношений;
- (!) система прямых и обратных связей, реально существующих и проектируемых при реализации подсистемами своих функций;
- (!) система факторов и условий, детерминирующих поведение субъектов самоорганизации.

(??) Структурный аспект

- (!) включает субъекты взаимодействия, а также субъектно-объектные (- субъектные) отношения, складывающиеся в процессе взаимодействия и переходящие в самоорганизацию.
- (?) представлен системными агентами и механизмами, посредством которых запускается, и поддерживается процесс самоорганизации.
- (?) это практика формирования системы общественных отношений и условий, поддерживающих баланс между самоорганизационными и организационными образованиями (структурами гражданского общества и государства).

(??) Детерминационный аспект

- (?) включает субъекты взаимодействия, а также субъектно-объектные (- субъектные) отношения, складывающиеся в процессе взаимодействия и переходящие в самоорганизацию.
- (!) представлен системными агентами и механизмами, посредством которых запускается, и поддерживается процесс самоорганизации.
- (?) это практика формирования системы общественных отношений и условий, поддерживающих баланс между самоорганизационными и организационными

(??) Реализационный аспект

- (?) включает субъекты взаимодействия, а также субъектно-объектные (- субъектные) отношения, складывающиеся в процессе взаимодействия и переходящие в самоорганизацию.
- (?) представлен системными агентами и механизмами, посредством которых запускается, и поддерживается процесс самоорганизации.
- (!) это практика формирования системы общественных отношений и условий, поддерживающих баланс между самоорганизационными и организационными

(??) Формы общественной самоорганизации в муниципальных образованиях (??)

(??) Объединения с относительно жесткой структурой и небольшой социальной базой относятся к объединениям

- (?) классического типа
- (!) профессионального типа
- (?) территориального типа

(??) Объединения, ориентирующиеся, прежде всего, на заинтересованных сторонников, т. е. тех, кто кровно заинтересован в реализации их целей. Такие объединения, как правило, имеют широкую социальную базу

- (!) классического типа
- (?) профессионального типа
- (?) территориального типа

(??) Общественное объединение основанное на членстве и созданное для защиты общих интересов называется:

- (?) общественным движением
- (!) общественной организацией
- (?) общественным фондом
- (?) общественным интересом

(??) Самоорганизация граждан по месту их жительства на части территории поселения для самостоятельного и под свою ответственность осуществления собственных инициатив по вопросам местного значения получила название.

- (?) общественная организация
- (!) территориальное общественное самоуправление
- (?) орган общественной самоорганизации

Тема 1.3 Психологические особенности эффективного взаимодействия

(??) Значимость невербальных коммуникаций в общении (??)

(??) Наиболее информативным о внутреннем состоянии человека при общении является:

- (?) тело
- (!) лицо
- (?) походка

(??) При соблюдении этикета наиболее информативным о внутреннем состоянии человека при общении является:

- (!) тело
- (?) лицо
- (?) походка

(??) Идет подбоченившись, намерен достичь цели кратчайшим путем.

- (?) уверенный человек
- (?) человек, находящийся в угнетенном состоянии.
- (!) человек, испытывающий вспышку энергии
- (?) заносчивый человек

(??) Кинесические особенности невербального общения (жесты, позы, мимика) (??)

(??) Рукопожатие ладонью вверх, свидетельствует о том, что партнер

- (?) пытается главенствовать в процессе общения
- (!) позволяет вам чувствовать себя хозяином положения.
- (?) принимает вас за равного

(??) К жестам открытости относятся

- (!) Жест "раскрытые руки"

- (!)Жест "растегивание пиджака"
- (?)Жест "расхаживание"
- (?)Жест "закладывание рук за голову"

- (??) К жестам уверенных в себе людей относятся
- (?)Жест "раскрытые руки"
- (?)Жест "растегивание пиджака"
- (?)Жест "расхаживание"
- (!)Жест "закладывание рук за голову"

(??) Проксемические особенности невербального общения (??)

- (??) Согласно теории Э. Холла размер социальной зоны
- (?) от 15 до 45 см;
- (?) от 46 до 120 см; ^
- (!) от 120 до 360 см;
- (?) более 360 см.

- (??)Участники деловой беседы располагаются за столом
- (?) рядом,
- (!) через угол стола,
- (?) через стол.

- (??)Какой формы стол способствует созданию отношений соперничества между людьми, равными по положению
- (?) круглый
- (!) квадратный
- (?) прямоугольный

- (??)Для деловых бесед, переговоров, брифингов необходимо использовать стол формой.
- (?) круглый
- (!) квадратный
- (!) прямоугольный

Тема 1.4. Самоактуализация как высшая форма и результат самоорганизации личности.

- (??)Назовите формы самоопределения:
- (!)самоактуализация
- (!)самореализация
- (!)самосовершенствование
- (?)определение себя во времени
- (!)самоутверждение

- (??)Самоутверждение — это
- (?)это процесс и результат осуществления человеком своих жизненных сил, возможностей и способностей, своего предназначения в процессе жизни
- (?)процесс сознательного управления развитием личности
- (!)это специфическая деятельность в рамках саморазвития по обнаружению и подтверждению определенных качеств личности, черт характера, способов поведения и деятельности
- (?)это умение человека стать тем, кем он способен стать, т. е. реализовать то, что в нем заложено, в соответствии с собственными высшими потребностями

- (??)Самосовершенствование — это

- (?)это процесс и результат осуществления человеком своих жизненных сил, возможностей и способностей, своего предназначения в процессе жизни
- (!)процесс сознательного управления развитием личности
- (?)это специфическая деятельность в рамках саморазвития по обнаружению и подтверждению определенных качеств личности, черт характера, способов поведения и деятельности
- (?)это умение человека стать тем, кем он способен стать, т. е. реализовать то, что в нем заложено, в соответствии с собственными высшими потребностями

(??)Самореализация — это

- (!)это процесс и результат осуществления человеком своих жизненных сил, возможностей и способностей, своего предназначения в процессе жизни
- (?)процесс сознательного управления развитием личности
- (?)это специфическая деятельность в рамках саморазвития по обнаружению и подтверждению определенных качеств личности, черт характера, способов поведения и деятельности
- (?)это умение человека стать тем, кем он способен стать, т. е. реализовать то, что в нем заложено, в соответствии с собственными высшими потребностями

(??)Самоактуализация — это

- (?)это процесс и результат осуществления человеком своих жизненных сил, возможностей и способностей, своего предназначения в процессе жизни
- (?)процесс сознательного управления развитием личности
- (?)это специфическая деятельность в рамках саморазвития по обнаружению и подтверждению определенных качеств личности, черт характера, способов поведения и деятельности
- (!)это умение человека стать тем, кем он способен стать, т. е. реализовать то, что в нем заложено, в соответствии с собственными высшими потребностями

(??)Какие способы поведения по А.Маслоу ведут к самоактуализации?

- (!)ориентирование не на мнение других, а на свой опыт, «прислушиваться к внутреннему голосу»;
- (!)живое и бескорыстное переживание событий своей жизни с полным сосредоточением и погруженностью
- (!)постоянный выбор возможности роста
- (!)умение брать на себя ответственность. Как отмечает А. Маслоу, «всякий раз, когда человек берет на себя ответственность, он самоактуализируется»
- (!)стремление быть независимым от других
- (?)умение человека стать тем, кем он способен стать

(??)Самоактуализация понимается как:

- (!)процесс саморазвития личности, ее внутреннего личностного роста
- (!)процесс актуализации возможностей личности
- (?)процесс и результат осуществления человеком своих жизненных сил, возможностей и способностей, своего предназначения в процессе жизни
- (!)полноценная реализация творчески и духовно богатой личности
- (!)следствие интенциональности человеческой жизни и достижение ее смысла

(??)К основным направлениям самопроектирования относится направление личной организованности, назовите его целевую установку

- (?)Знание правил и приемов организации личной работы
- (?)Воспитание оптимизма и стойкости
- (!)Умение (привычка) жить по системе
- (?)Объективная оценка процесса жизнедеятельности

(??)Какие этапы профессионального самопроектирования в вузе Вы знаете?

- (!)акмеологический
- (!)адаптационный
- (!)имиджевый
- (?)инерционный
- (!)форсайтинговый
- (!)аналитический

(??)Самовоспитание - это

- (?)полноценная реализация творчески и духовно богатой личности
- (!)сознательная целенаправленная деятельность человека по совершенствованию своих положительных качеств и преодолению отрицательных
- (?)процесс сознательного управления развитием личности
- (?)определение человеком себя относительно выработанных в обществе (и принятых данным человеком) критериев профессионализма

(??)На основе каких потребностей, возникают мотивы самовоспитания?

- (!)саморазвития
- (!)достижения
- (!)власти
- (?)психические процессы
- (!)самоактуализации
- (!)престижа

(??)Самообразование - это

- (?)это процесс непосредственного получения человеком опыта поколений посредством собственных устремлений и самим выбранных средств.
- (!)это система внутренней самоорганизации по усвоению опыта поколений, направленной на собственное развитие
- (?)процесс сознательного управления развитием личности
- (?)процесс актуализации возможностей личности

(??)Самообучение - это

- (!)это процесс непосредственного получения человеком опыта поколений посредством собственных устремлений и самим выбранных средств.
- (?)сознательная целенаправленная деятельность человека по совершенствованию своих положительных качеств и преодолению отрицательных
- (?)это система внутренней самоорганизации по усвоению опыта поколений, направленной на собственное развитие
- (?)процесс актуализации возможностей личности

(??)К важнейшим механизмам саморазвития личности относятся:

- (!)Самовоспитание
- (!)Самообучение
- (?)Мотивация
- (!)Саморазвитие

(??)Прогнозирование личностных изменений - это

- (?)самооценка знаний, умений и навыков, способностей, профессионально важных качеств и т. д
- (?)выработка конкретной программы действий
- (!)форма социального или личностного предвидения описывает возможную степень достижения тех или иных целей в зависимости от способа действий
- (?)Пересмотр жизненных и профессиональных целей

(??)В качестве средства самопрогнозирования используется:

- (?)самовоспитание
- (!)самопознание
- (?)самооценка
- (?)самообучение

(??)Функциями управления саморазвитием выступают основные функции управления:

- (!)организация
- (!)мотивация
- (!)планирование
- (!)контроль
- (?)самообучение

(??)Организация в управлении саморазвитием предполагает

- (?)текущий и стратегический характер
- (!)осуществление действий по реализации запланированных мероприятий
- (?)применения методов самоконтроля, который часто на житейском уровне понимается как контроль и подавление своих чувств, эмоций и состояний, когда они социально неприемлемы или неадекватны ситуации

(??)Функция контроля в управлении саморазвитием предполагает:

- (?)текущий и стратегический характер
- (?)осуществление действий по реализации запланированных мероприятий
- (!)применения методов самоконтроля, который часто на житейском уровне понимается как контроль и подавление своих чувств, эмоций и состояний, когда они социально неприемлемы или неадекватны ситуации

(??)Мотивация в саморазвитии реализуется методом

- (?)самоубеждение
- (!)самотивации
- (?)самообучение
- (?)самопознани

Раздел 2.

1. Психологические акцентуации личности.
2. Психологический портрет личности на примере исторического или литературного персонажа.
3. Механизмы присоединения, ведения и разрыва.
4. Основные жесты в невербальной коммуникации и их значения.
5. Что такое ассертивное поведение?
6. Базовые права личности как основа ассертивности.
7. В чём польза самолюбия – родственника глупости – для самоутверждения?
8. Техники формирования ассертивного поведения.
9. Эффективные переговоры. Отличия дебатов от диалога.
10. Определение конфликта. Участники конфликта.
11. Основные методы управления конфликтами.
12. Творческий потенциал конфликтов.
13. Обработка возражений («защепок») как частный случай управления конфликтом.
14. Конфликтная ситуация и инцидент.
15. Нетворкинг и сетевой потенциал личности.

16. Спичрайтинг.
17. Модель TED: коротко и эффективно.
18. Сторителлинг как базовый элемент спичрайтинга. Эффективное рассказывание историй.
19. Признаки коммуникативного сбоя.
20. Признаки успешной коммуникации.

Раздел 3.

1. Каким образом современная наука объясняет значимость осознания человеком собственных приоритетов? Как наличие ясной формулировки собственной мечты способствует повышению психологической стабильности человека?
2. Как на результативность жизнедеятельности влияет установка человека брать на себя ответственность за свою судьбу, за обеспечение конкретными действиями возможность реализовать свои замыслы?
3. Каким правилам должны соответствовать эффективные формулировки жизненно важных целей? Как строится дерево целей?
4. Почему при составлении плана жизни к числу важнейших ресурсов относятся личностные качества? Что такое персональные компетенции? Каким образом они формируются и на основе чего оцениваются?
5. При каких условиях анализ возможных препятствий на пути к намеченным целям приобретает конструктивный характер? Какие существуют типы реакций на внезапно возникающие затруднения при реализации жизненно важных намерений и какие варианты реагирования обеспечивают наилучшие возможности для успешной реализации человеком своих замыслов?
6. Какие личностные качества согласно результатам изучения природы персонального благополучия способствуют жизненному успеху и почему?
7. Как при подготовке плана реализации жизненно важных замыслов производится учет известного опыта решения аналогичных задач? Какие существуют приемы повышения реалистичности намечаемых планов, требующих от исполнителя изменения привычного уклада жизни?
8. Какие новообразования в сфере самосознания способствуют реализации жизненно важных намерений?
9. Каким образом референтные лица влияют на стремление следовать своим жизненным планам? Как влияние таких лиц сказывается на самом содержании наших моделей идеального будущего?
10. Какие существуют подходы к анализу конфликтных ситуаций, порождаемых нашими попытками реализовывать жизненные замыслы? Что должно быть учтено при подготовке к согласованию различных позиций с лицами, влияющими на успех в реализации наших замыслов?
11. Какие сферы жизнедеятельности обязательно должны быть учтены при обеспечении гармоничного развития личности и почему?
12. Что лежит в основе построения эталонной модели идеального дня, направленного на максимально эффективную реализацию жизненных планов.
13. Какие составляющие волевой регуляции могут быть использованы личностью для обеспечения устойчивого продвижения к своей мечте?
14. Что такое карьерное продвижение? Как оно связано с профессиональным развитием личности?
15. Какие личностно задачи обычно возникают на различных этапах профессиональной деятельности человека? Как следует учитывать при составлении плана профессионального развития возрастную специфику и индивидуальные особенности личности?

16. Какие существуют подходы к типологическому описанию профессиональной карьеры? Как они могут быть использованы при выборе индивидуальной траектории профессионального развития?
17. В результате прохождения каких этапов принятия и реализации своих решений у человека формируется восприятие себя в качестве полноценного субъекта собственной жизни?
18. Как в практике реализации собственных планов могут быть использованы знания особенностей регуляции человеком своей активности на уровне смыслов и деятельности, на уровне конкретных целей и действий, на уровне психофизиологических функций и операций?
19. Каким образом для повышения продуктивности собственной жизнедеятельности можно использовать технику аффирмации?
20. Какие «орудия воли» можно использовать для повышения своей целеустремленности, усиления готовности добиваться намеченных замыслов?
21. Какие важнейшие результаты в плане достижения собственной мечты предоставляет учеба выбранному вами направлению подготовки?
22. Как выбранная профессия связана с Вашей мечтой? Какие возможности для личностного саморазвития предоставляет эта профессия? По каким признакам можно судить о благоприятном влиянии профессионального развития на Вашу личность в целом?
23. Какова роль наставника в профессиональном становлении и развитии личности? Кто конкретно мог быть стать для вас настоящим наставником? Что именно Вы хотели бы получить от взаимодействия с вашим наставником? Что для этого следует сделать?
24. Как бы Вы описали самые важные достижения, которые олицетворяют собой вашу мечту? Как они связаны с Вашей работой, личной жизнью? Можно ли сказать, что такие достижения будут свидетельствовать о гармоничном развитии Вашей личности? Будете ли Вы в результате счастливы?
25. Что конкретно и в какие сроки вы собираетесь предпринять во время учебы в университете для достижения своей мечты? Какие профессионально значимые качества вы собираетесь развивать в первую очередь? Что именно будете для этого делать?
26. Что Вы считаете признаками высокого профессионализма в выбранной Вами сфере деятельности? Какого уровня профессионализма Вы планируете достичь за время учебы в университете? Что конкретно и когда именно собираетесь для этого предпринять?
27. Каких именно личных качеств Вам недостает для достижения Вашей мечты? Что Вам следует делать для их приобретения? Когда и что именно вы собираетесь для этого сделать?
28. Кто и каким образом влияет на достижение намеченных Вами жизненно важных целей? Что конкретно нужно сделать лично Вам для того, чтобы эти люди содействовали реализации этих намерений? Когда и каким образом Вы это сделаете?
29. Какие препятствия на пути к высшим уровням профессионализма, к личному благополучию и успеху Вы считаете наиболее вероятными и существенными? Как им противостоять? Что именно и когда Вы готовы сделать для их преодоления?
30. Какие существуют положительные примеры решения задач, похожих на возникающие перед Вами на пути к Вашей мечте? Какие закономерности иллюстрируют эти примеры? Что из этих примеров вы можете использовать для повышения своей профессиональной успешности и личного благополучия?

Раздел 4.

1. Философия волонтерства.
2. Основные понятия волонтерства (волонтер, благополучатели, волонтерская деятельность, благотворительность, социальное служение, волонтерство как глобальный процесс, глобальная сеть, технология и образовательный процесс).
3. Содержание волонтерства (объекты и субъекты, взаимодействие, управление ситуацией, принципы, мотивация, мотивы, стимулы, классификация волонтерства).
4. Социальное волонтерство.
5. Мероприятийное волонтерство.

6. Организация работы с волонтерами (определение функционала и количества волонтеров; привлечение; приём; ориентирование и обучение; работа, оценка, рефлексия; мотивация и признание).
7. Экономическая эффективность волонтерства.
8. Популяризация волонтерства.

5.5. Методические материалы, определяющие процедуры оценивания знаний, умений, навыков и (или) опыта деятельности, характеризующих этапы формирования компетенций

В течение учебного семестра до промежуточной аттестации у обучающегося формируется текущий рейтинг по дисциплине, характеризующий уровень сформированности компетенций. Текущий рейтинг обучающегося складывается как сумма рейтинговых баллов, полученных им в течение учебного семестра по всем видам учебных занятий по учебной дисциплине по всем этапам формирования компетенций в соответствии с п.5.3. настоящей рабочей программы.

В течение учебного семестра по каждой учебной дисциплине обучающимся должен быть накоплен текущий рейтинг не менее 40 рейтинговых баллов. Накопление обучающимся меньшего количества рейтинговых баллов, при условии положительного прохождения им всех рубежей текущего контроля, является текущей академической задолженностью, ликвидация которой осуществляется во время контрольного мероприятия промежуточной аттестации посредством выполнения расширенного экзаменационного (зачетного) задания.

Педагогическому работнику предоставляется право поощрять обучающихся за активность (участие в научных конференциях, конкурсах, олимпиадах, публикация статей, выполнение заданий повышенной сложности и т.д.) дополнительными баллами в количестве, не превышающем 10 баллов за семестр. Поощрительные баллы суммируются с текущим рейтингом обучающегося перед промежуточной аттестацией.

Текущий рейтинг обучающегося по каждой учебной дисциплине, количество поощрительных баллов, а также информация о возможности получения оценки промежуточной аттестации по текущему рейтингу, сведения об организации процедуры добора рейтинговых баллов доводятся педагогическим работником по сведения обучающихся на предпоследней неделе обучения в учебном периоде (семестре).

Промежуточная аттестация по учебной дисциплине, реализуемым в формате БРСО, проводится в соответствии с Положением о промежуточной аттестации обучающихся по основным профессиональным образовательным программам в Российском государственном социальном университете.

На промежуточную аттестацию отводится 20 рейтинговых баллов.

Ответы обучающегося на зачете оцениваются каждым педагогическим работником по **20 - балльной шкале**, а итоговая оценка по учебной дисциплине в целом по **пятибалльной системе** для экзамена/дифференцированного зачета и **зачтено/не зачтено** для зачета и выставляется в соответствии с Положением о балльно-рейтинговой системе оценки успеваемости студентов в Российском государственном социальном университете, утвержденном приказом РГСУ от 25.04.2016г. № 707 (в ред. приказа от 27.05.2016 № 935).

Критерии оценки ответа на вопросы зачета и экзамена:

Критерии оценки ответа на вопросы теоретического блока:

9-10 баллов – обучающийся глубоко и прочно освоил программный материал, исчерпывающе, последовательно, грамотно и логически стройно его излагает, тесно увязывает с задачами и будущей деятельностью, не затрудняется с ответом при видоизменении задания,

свободно справляется с задачами и практическими заданиями, правильно обосновывает принятые решения, умеет самостоятельно обобщать и излагать материал, не допуская ошибок;

7-8 – баллов - обучающийся твердо знает программный материал, грамотно и по существу излагает его, не допуская существенных неточностей в ответе на вопрос, может правильно применять теоретические положения и владеет необходимыми умениями и навыками при выполнении практических заданий;

5-6 баллов - обучающийся освоил основной материал, но не знает отдельных деталей, допускает неточности, недостаточно правильные формулировки, нарушает последовательность в изложении программного материала и испытывает затруднения в выполнении практических заданий;

0-4 баллов - обучающийся не знает значительной части программного материала, допускает существенные ошибки, с большими затруднениями выполняет практические задания, задачи.

Критерии оценки аналитического задания:

9-10 баллов – задание выполнено верно, даны ясные аналитические выводы к решению задания, подкрепленные теорией;

7-8 баллов – задание выполнено верно, отмечается хорошее развитие аргумента, однако отмечены погрешности в ответе, скорректированные при собеседовании;

5-6 баллов – задание выполнено с математическими ошибками, отсутствуют логические выводы и заключения к решению;

0-4 баллов – задание не выполнено вообще или задание выполнено не до конца, нет четких выводов и заключений по решению задания, сделаны неверные выводы по решению задания.

Итоговая оценка по дисциплине определяется как сумма баллов, полученных за ответы на вопросы теоретического блока и решение аналитического задания в целом по **пятибалльной системе** для экзамена/дифференцированного зачета и **зачтено/не зачтено** для зачета и выставляется в соответствии с Положением о балльно-рейтинговой системе оценки успеваемости студентов в Российском государственном социальном университете, утвержденном приказом РГСУ от 25.04.2016г. № 707 (в ред. приказа от 27.05.2016 № 935).

6. Перечень основной и дополнительной учебной литературы для освоения учебной дисциплины

6.1. Основная литература

1. Болотова, А. К. Социальные коммуникации. Психология общения: учебник и практикум для вузов / А. К. Болотова, Ю. М. Жуков, Л. А. Петровская. — 2-е изд., перераб. и доп. — Москва: Издательство Юрайт, 2020. — 272 с. — (Высшее образование). — ISBN 978-5-534-08188-6. — Текст : электронный // ЭБС Юрайт [сайт]. — URL: <https://urait.ru/bcode/450074>
2. Спивак, В. А. Деловые коммуникации. Теория и практика: учебник для академического бакалавриата / В. А. Спивак. — М. : Издательство Юрайт, 2017. — 460 с. — (Серия : Бакалавр. Академический курс). — ISBN 978-5-9916-3684-1. — Режим доступа : www.biblio-online.ru/book/F83E1470-8FEB-49EF-82D0-FF2FCD2E9666
3. Стегний, В. Н. Социальное прогнозирование и проектирование : учебник для академического бакалавриата / В. Н. Стегний. — 2-е изд., испр. и доп. — М. : Издательство Юрайт, 2017. — 219 с. — (Серия : Университеты России). — ISBN 978-5-534-04775-2. — Режим доступа : www.biblio-online.ru/book/0844CAE8-CBA6-4B1B-B9FD-0EE1822ED6B8.

6.2. Дополнительная литература

1. Баранников, А.Ф. Теория организации: учебник / А.Ф. Баранников. - М.: Юнити-Дана, 2015. - 700 с. - Библиогр.: с. 626-629. - ISBN 5-238-00695-0; То же [Электронный ресурс].
URL: <http://biblioclub.ru/index.php?page=book&id=114553> (14.11.2017).
2. Болотова, А. К. Социальные коммуникации. Психология общения : учебник и практикум для академического бакалавриата / А. К. Болотова, Ю. М. Жуков, Л. А. Петровская. — 2-е изд., перераб. и доп. — М. : Издательство Юрайт, 2017. — 327 с. — (Серия : Бакалавр. Академический курс). — ISBN 978-5-534-01325-2. — Режим доступа : www.biblio-online.ru/book/4C65EFEE-3D22-41FF-9011-95117E822737.
3. Войтик, Н. В. Речевая коммуникация : учебное пособие для вузов / Н. В. Войтик. — 2-е изд., перераб. и доп. — М. : Издательство Юрайт, 2017. — 125 с. — (Серия : Университеты России). — ISBN 978-5-534-01070-1. — Режим доступа : www.biblio-online.ru/book/423DF29B-6DC9-4C19-A24B-9CA7BE661C5A.
4. Гулевич, О. А. Социальная психология : учебник и практикум для академического бакалавриата / О. А. Гулевич, И. Р. Сариева. — 2-е изд., испр. и доп. — М. : Издательство Юрайт, 2017. — 452 с. — (Серия : Бакалавр. Академический курс). — ISBN 978-5-534-01366-5. — Режим доступа : www.biblio-online.ru/book/C17A4170-7EAE-496D-8EAF-6E8C337D5B20.

7. Перечень ресурсов информационно-коммуникационной сети «Интернет», необходимых для освоения учебной дисциплины

1. Business in the community <http://www.bitc.org.uk>
2. Hands on connect <http://www.1-800-volunteer.org>
3. <http://e.lanbook.com>
4. <http://lms.biblioclub.ru/>
5. <http://www.biblioclub.ru/> - Университетская библиотека-онлайн
6. InstantGSM <http://www.adolesmed.ru>
7. Portal organizacji pozarządowych <http://www.ngo.pl>
8. The Business of a Better World <http://www.bsr.org>
9. The electronic gassete forvolunteerism <http://www.volunteertoday.com>
10. Tree for life <http://www.treesforlife.org.uk>
11. Volunteer Canada <http://www.volunteer.ca>
12. Volunteers for economic growth alliance <http://www.vegaalliance.org>
13. Volunteers for peace <http://www.vfp.org>
14. www.bibliorossica.com
15. Академия управления проектами PMAcademy.ru <http://www.pmacademy.ru>
16. Благотворительный фонд «Весна в сердце» <http://www.vesnavserdce.ru>
17. Благотворительный фонд «Возьми собаку» <http://www.vozmi-sobaky.ru>
18. Благотворительный фонд «Волонтеры в помощь детям – сиротам» <http://www.otkazniki.ru>
19. Благотворительный фонд «Доверие» <http://www.doveriefound.org>
20. Благотворительный фонд «Дорога вместе» <http://www.unitedway.ru>
21. Благотворительный фонд «Кто, если не мы» <http://www.ktoeslineya.ru>
22. Благотворительный фонд «Помоги делом» <http://www.pomogi-delom.ru>
23. Благотворительный фонд «Старость в радость» <http://www.starikam.ru>
24. Благотворительный фонд содействия оказанию помощи нуждающимся «Благовер» <http://www.blagover-msk.ru>
25. Ведомости http://www.vedomosti.ru/feature/charity_leaders
26. Волонтерские проекты в Европе: <http://volonter.ee/>
27. Волонтерский центр Российского государственного социального университета: <http://vol.rgsu.net/>
28. Всероссийский детский центр «Океан» <http://ocean.org/>

29. Всероссийский детский центр «Орленок» <http://center-orlyonok.ru/>
30. Всероссийский центр художественного творчества <http://www.vcht.ru/>
31. Гринпис <http://www.volonter-greenpeace.ru>
32. Единый информационный центр московской благотворительности «Мосблаго.ру»
<http://www.mosblago.ru/>
33. Инициативная группа «Доноры – детям» <http://www.donors.ru>
34. Институт проблем управления им. В. А. Трапезникова РАН <http://www.ipu.ru/>
35. Институт управления проектами (PMI) <http://www.pmi.ru/>
36. Казахстанская ассоциация сохранения биоразнообразия <http://www.acbk.kz/>
37. Международный детский центр «Артек» <http://artek.org>
38. Межрегиональное молодежное общественное движение поддержки добровольческих инициатив «Сфера» <http://www.dobrovolets.ru>
39. Молодежное парламентское движение России <http://www.newparlament.ru/>
40. Национальный Совет молодежных и детских объединений России
<http://www.youthrussia.ru/>
41. Открытая планета <http://www.openplanet.ru>
42. Отряд «Каравелла» <http://www.carabela.ru>
43. Помоги.org <http://www.pomogi.org>
44. Православный портал о благотворительности и социальной деятельности
<http://www.miloserdie.ru>
45. Российская Ассоциация Управления Проектами - СОВНЕТ <http://www.sovnet.ru/>
46. Российский союз молодежи <http://www.rsm-ural.ru/>
47. Сайт для людей, готовых помочь <http://www.blago.ru>
48. Социальная ответственность бизнеса <http://www.soc-otvet.ru>
49. Социальная сеть для волонтеров. <http://vollife.com/>
50. Союз благотворительных организаций России <http://www.sbornet.ru>
51. Управление проектами. Бизнес-образование online <http://www.bizeducation.ru>
52. Федеральное агентство по делам молодежи <http://www.fadm.gov.ru/>
53. Фонд «Созидание» <http://www.volunteersector.ru/>
54. Фонд защиты брошенных младенцев «Я без мамы» <http://www.netmamy.ru>

8. Методические указания для обучающихся по освоению учебной дисциплины

Освоение обучающимся учебной дисциплины «Технологии самоорганизации и эффективного взаимодействия» предполагает изучение материалов дисциплины на аудиторных занятиях и в ходе самостоятельной работы. Аудиторные занятия проходят в форме лекций, семинаров и практических занятий. Самостоятельная работа включает разнообразный комплекс видов и форм работы обучающихся.

Для успешного освоения учебной дисциплины и достижения поставленных целей необходимо внимательно ознакомиться с настоящей рабочей программой учебной дисциплины. Ее может представить преподаватель на вводной лекции или самостоятельно обучающийся использует информацию на официальном Интернет-сайте Университета.

Следует обратить внимание на список основной и дополнительной литературы, которая имеется в электронной библиотечной системе <http://biblioclub.ru>, на предлагаемые преподавателем ресурсы информационно-телекоммуникационной сети Интернет. Эта информация необходима для самостоятельной работы обучающегося.

При подготовке к аудиторным занятиям необходимо помнить особенности каждой формы его проведения.

Подготовка к учебному занятию лекционного типа заключается в следующем.

С целью обеспечения успешного обучения обучающийся должен готовиться к лекции, поскольку она является важнейшей формой организации учебного процесса, поскольку:

- знакомит с новым учебным материалом;

- разъясняет учебные элементы, трудные для понимания;
- систематизирует учебный материал;
- ориентирует в учебном процессе.

С этой целью:

- внимательно прочитайте материал предыдущей лекции;
- ознакомьтесь с учебным материалом по учебнику и учебным пособиям с темой прочитанной лекции;
- внесите дополнения к полученным ранее знаниям по теме лекции на полях лекционной тетради;
- запишите возможные вопросы, которые вы зададите лектору на лекции по материалу изученной лекции;
- постарайтесь уяснить место изучаемой темы в своей подготовке;
- узнайте тему предстоящей лекции (по тематическому плану, по информации лектора) и запишите информацию, которой вы владеете по данному вопросу

Подготовка к занятию семинарского типа

При подготовке и работе во время проведения лабораторных работ и занятий семинарского типа следует обратить внимание на следующие моменты: на процесс предварительной подготовки, на работу во время занятия, обработку полученных результатов, исправление полученных замечаний.

Предварительная подготовка к учебному занятию семинарского типа заключается в изучении теоретического материала в отведенное для самостоятельной работы время, ознакомление с инструктивными материалами с целью осознания задач лабораторной работы/практического занятия, техники безопасности при работе с приборами, веществами.

Работа во время проведения учебного занятия семинарского типа включает несколько моментов:

- консультирование студентов преподавателями и вспомогательным персоналом с целью предоставления исчерпывающей информации, необходимой для самостоятельного выполнения предложенных преподавателем задач, ознакомление с правилами техники безопасности при работе в лаборатории;
- самостоятельное выполнение заданий согласно обозначенной учебной программой тематики;

Обработка, обобщение полученных результатов лабораторной работы проводится обучающимися самостоятельно или под руководством преподавателя (в зависимости от степени сложности поставленных задач). В результате оформляется индивидуальный отчет. Подготовленная к сдаче на контроль и оценку работа сдается преподавателю. Форма отчетности может быть письменная, устная или две одновременно. Главным результатом в данном случае служит получение положительной оценки по каждой лабораторной работе/практическому занятию. Это является необходимым условием при проведении рубежного контроля и допуска к зачету/дифференцированному зачету/экзамену. При получении неудовлетворительных результатов обучающийся имеет право в дополнительное время пересдать преподавателю работу до проведения промежуточной аттестации.

Самостоятельная работа.

Для более углубленного изучения темы задания для самостоятельной работы рекомендуется выполнять параллельно с изучением данной темы. При выполнении заданий по возможности используйте наглядное представление материала. Более подробная информация о самостоятельной работе представлена в разделах «Учебно-методическое обеспечение самостоятельной работы по дисциплине (модулю)», «Методические указания к самостоятельной работе по дисциплине (модулю)».

Подготовка к зачету.

К зачету необходимо готовиться целенаправленно, регулярно, систематически и с первых дней обучения по данной дисциплине. Попытки освоить учебную дисциплину в период зачетно-экзаменационной сессии, как правило, приносят не слишком удовлетворительные результаты.

При подготовке к экзамену по теоретической части выделите в вопросе главное, существенное (понятия, признаки, классификации и пр.), приведите примеры, иллюстрирующие теоретические положения.

После предложенных указаний у обучающихся должно сформироваться четкое представление об объеме и характере знаний и умений, которыми надо будет овладеть по дисциплине.

9. Информационно-технологическое обеспечение образовательного процесса по учебной дисциплине

9.1. Информационные технологии

1. Персональные компьютеры;
2. Доступ к интернет
3. Проектор.

9.2. Программное обеспечение

1. Microsoft Office (Word, Excel),

9.3. Информационные справочные системы

1. Консультант Плюс

10. Материально-техническое обеспечение образовательного процесса по учебной дисциплине

Для изучения учебной дисциплины «Технологии самоорганизации и эффективного взаимодействия» в рамках реализации основной профессиональной образовательной программы «Теология» по направлению подготовки 48.03.01 Теология используются:

Учебная аудитория для занятий лекционного типа оснащена специализированной мебелью (стол для преподавателя, парты, стулья, доска для написания мелом); техническими средствами обучения (видеопроекторное оборудование, средства звуковоспроизведения, экран и имеющие выход в сеть Интернет).

Учебная аудитория для занятий семинарского типа: оснащена специализированной мебелью (стол для преподавателя, парты, стулья, доска для написания мелом); техническими средствами обучения (видеопроекторное оборудование, средства звуковоспроизведения, экран и имеющие выход в сеть Интернет).

Помещения для самостоятельной работы обучающихся: оснащены специализированной мебелью (парты, стулья) техническими средствами обучения (персональные компьютеры с доступом в сеть интернет и обеспечением доступа в электронно-информационную среду университета, программным обеспечением).

11. Образовательные технологии

При реализации учебной дисциплины «Технологии самоорганизации и эффективного взаимодействия» применяются различные образовательные технологии, в том числе технологии электронного обучения.

Освоение учебной дисциплины «Технологии самоорганизации и эффективного взаимодействия» предусматривает использование в учебном процессе активных и интерактивных форм проведения учебных занятий в форме:

- Дискуссионные образовательные технологии: диалог, групповая дискуссия, дебаты, упражнение «Свободный микрофон» (открытое высказывание собственной позиции по теме занятия).
- Использование общественных ресурсов (приглашение специалистов, экскурсии, выездные занятия)
- Игровые образовательные технологии: ролевые и деловые игры.

- Дискуссионные образовательные технологии: разбор случаев из практики работы, «анализ казусов».
- Мозговой штурм (мозговая атака, брейнсторм)
- Case-study (анализ конкретных ситуаций)
- Использование общественных ресурсов (приглашение специалистов, экскурсии, выездные занятия).

При освоении учебной дисциплины **«Технологии самоорганизации и эффективного взаимодействия»** предусмотрено применением электронного обучения.

Учебные часы дисциплины **«Технологии самоорганизации и эффективного взаимодействия»** предусматривают классическую контактную работу преподавателя с обучающимся в аудитории и контактную работу посредством электронной информационно-образовательной среды в синхронном и асинхронном режиме (вне аудитории) посредством применения возможностей компьютерных технологий (электронная почта, электронный учебник, тестирование, вебинар, видеофильм, презентация, форум и др.).

В рамках учебной дисциплины **«Технологии самоорганизации и эффективного взаимодействия»** предусмотрены встречи с руководителями и работниками организаций, деятельность которых связана с направленностью (профилем) реализуемой основной профессиональной образовательной программы.

Лист регистрации изменений

№ п/п	Содержание изменения	Реквизиты документа	Дата введения изменения
1.	Утверждена и введена в действие решением Ученого совета Гуманитарного факультета на основании Федерального государственного образовательного стандарта высшего образования по направлению подготовки 48.03.01 Теология (бакалавриат), утвержденным приказом Министерства образования и науки Российской Федерации от 17.02.2014 г. № 124	Протокол заседания Ученого Совета Гуманитарного факультета № 10 от «26» мая 2020 года	01.09.2020



**МИНИСТЕРСТВО НАУКИ И ВЫСШЕГО ОБРАЗОВАНИЯ
РОССИЙСКОЙ ФЕДЕРАЦИИ**

**ФЕДЕРАЛЬНОЕ ГОСУДАРСТВЕННОЕ БЮДЖЕТНОЕ ОБРАЗОВАТЕЛЬНОЕ
УЧРЕЖДЕНИЕ ВЫСШЕГО ОБРАЗОВАНИЯ
«РОССИЙСКИЙ ГОСУДАРСТВЕННЫЙ СОЦИАЛЬНЫЙ
УНИВЕРСИТЕТ»**

УТВЕРЖДАЮ

Декан гуманитарного факультета

/ Никипорец-Такигава Г.Ю.

«26» мая 2020 г.

**РАБОЧАЯ ПРОГРАММА ДИСЦИПЛИНЫ
ПРАВОВЕДЕНИЕ**

**Наименование образовательной программы
Теология**

**Направление подготовки
48.03.01 «Теология»**

Направленность Систематическая теология конфессии

**ОБРАЗОВАТЕЛЬНАЯ ПРОГРАММА ВЫСШЕГО ОБРАЗОВАНИЯ - ПРОГРАММА
БАКАЛАВРИАТА**

**Уровень профессионального образования
Высшее образование – бакалавриат**

**Форма обучения
Очная**

Москва 2020

Рабочая программа дисциплины «Правоведение» разработана на основании федерального государственного образовательного стандарта высшего образования по направлению подготовки 48.03.01 Теология (бакалавриат), утвержденного приказом Министерства образования и науки Российской Федерации от 17.02.2014 г. № 124, учебного плана по основной профессиональной образовательной программе высшего образования «Теология».

Рабочая программа дисциплины разработана

Руководитель основной
профессиональной
образовательной программы
к.ф.н., доцент



О.А. Еврева

(подпись)

Рабочая программа дисциплины обсуждена и утверждена на
Ученом совете гуманитарного факультета

Протокол №10 от «26» мая 2020 года

Декан факультета
д.п.н., доцент



Г.Ю. Никипорец-Такигава

(подпись)

Рабочая программа дисциплины рекомендована к утверждению организацией-работодателем

Пензенская Епархия РПЦ

Помощник Митрополита
по взаимодействию с
ВУЗами
Иеромонах Фаддей
(Голосных)



Рабочая программа дисциплины рецензирована и рекомендована к утверждению:

Доктор философских наук, член Экспертного
совета по проведению государственной
религиоведческой экспертизы при Министерстве
юстиции РФ



А.В. Саввин

(подпись)

Д.ф.н., профессор, гуманитарный факультет
(РГСУ)



Г.П. Отыцкий

(подпись)

Согласовано
Научная библиотека, директор



И.Г. Маляр

СОДЕРЖАНИЕ

1. Общие положения.....	4
1.1. Цель и задачи учебной дисциплины.....	4
1.2. Место учебной дисциплины в структуре основной профессиональной образовательной программы.....	4
1.3. Планируемые результаты обучения по учебной дисциплине в рамках планируемых результатов освоения основной профессиональной образовательной программы.....	4
2. Объем учебной дисциплины, включая контактную работы обучающегося с преподавателем и самостоятельную работу обучающегося.....	5
3. Содержание учебной дисциплины.....	5
3.1. Учебно-тематический план по очной форме обучения	5
3.2. Учебно-тематический план по заочной форме обучения . Ошибка! Закладка не определена.	
4. Учебно-методическое обеспечение самостоятельной работы обучающихся по учебной дисциплине	6
4.1. <i>Виды самостоятельной работы обучающихся по дисциплине</i>	6
4.2. <i>Методические указания к самостоятельной работе по дисциплине</i>	7
5. Фонд оценочных средств для проведения промежуточной аттестации обучающихся по учебной дисциплине.....	13
5.1. Форма промежуточной аттестации обучающегося по учебной дисциплине	13
5.2. Перечень компетенций с указанием этапов их формирования в процессе освоения образовательной программы	13
5.3. Описание показателей и критериев оценивания компетенций на различных этапах их формирования, описание шкал оценивания.....	14
5.4. Типовые контрольные задания или иные материалы, необходимые для оценки знаний, умений, навыков и (или) опыта деятельности, характеризующих этапы формирования компетенций в процессе освоения образовательной программы	16
5.5. Методические материалы, определяющие процедуры оценивания знаний, умений, навыков и (или) опыта деятельности, характеризующих этапы формирования компетенций.....	18
6. Перечень основной и дополнительной учебной литературы для освоения учебной дисциплины	18
6.1. Основная литература.....	18
6.2. Дополнительная литература.....	18
7. Перечень ресурсов информационно-коммуникационной сети «Интернет», необходимых для освоения учебной дисциплины	18
8. Методические указания для обучающихся по освоению учебной дисциплины.....	20
9. Информационно-технологическое обеспечение образовательного процесса по учебной дисциплине	21
9.1. Информационные технологии.....	21
9.2. Программное обеспечение.....	21
9.3. Информационные справочные системы.....	22
10. Материально-техническое обеспечение образовательного процесса по учебной дисциплине..	23
11. Образовательные технологии.....	24
Лист регистрации изменений	25

1. Общие положения

1.1. Цель и задачи учебной дисциплины.

Цель учебной дисциплины заключается в получении обучающимися теоретических знаний теоретических основ правового урегулирования общественных отношений в различных сферах жизнедеятельности общества и государства, с последующим применением на практике, а также применение методов системного и сравнительного анализа в научно-исследовательской и профессиональной деятельности для достижения поставленных задач.

Задачи учебной дисциплины

1. Усвоение комплекса общетеоретических знаний о государственно-правовых явлениях
2. Формирование умения правильно толковать и применять общетеоретические правовые знания для последующей практической деятельности
3. Научиться определять и прослеживать взаимосвязь основных категорий, отражающих особые свойства государства и права
4. Обучение навыкам практического применения нормативных правовых актов в различных сферах жизнедеятельности, в том числе в профессиональной деятельности

1.2. Место учебной дисциплины в структуре основной профессиональной образовательной программы.

Учебная дисциплина «Правоведение» реализуется в базовой части (Б1.Б.07) основной профессиональной образовательной программы бакалавриата по направлению подготовки 48.03.01. «Правоведение» очной формы обучения.

Изучение учебной дисциплины «Правоведение» базируется на знаниях и умениях, полученных обучающимися ранее в ходе освоения программного материала ряда учебных дисциплин: «Философия».

Изучение учебной дисциплины «Правоведение» является базовым для последующего освоения программного материала учебных дисциплин: «Каноническое право».

1.3. Планируемые результаты обучения по учебной дисциплине в рамках планируемых результатов освоения основной профессиональной образовательной программы.

1. Процесс освоения учебной дисциплины направлен на формирование у обучающихся следующей общекультурной компетенции: ОК-4, в соответствии с основной профессиональной образовательной программой «Теология» по направлению подготовки 48.03.01 Теология

В результате освоения учебной дисциплины обучающийся должен демонстрировать следующие результаты:

Код компетенции	Содержание компетенции	Результаты обучения
ОК-4	Способность использовать основы правовых знаний в различных сферах деятельности	Знать: основные нормативно правовые акты РФ, нормы которых регулируют государственно-конфессиональные и межконфессиональные отношения
		Уметь: применять основные нормативно правовые акты РФ, нормы которых регулируют государственно-конфессиональные и межконфессиональные отношения
		Владеть: навыками практического применения основных нормативно правовых актов РФ, нормы которых регулируют государственно-

		конфессиональные и межконфессиональные отношения
--	--	--

2. Объем учебной дисциплины, включая контактную работы обучающегося с преподавателем и самостоятельную работу обучающегося

Общая трудоемкость учебной дисциплины составляет 2 зачетных единицы

Вид учебной работы	Всего часов	Семестры			
		1			
Контактная работа обучающихся с педагогическими работниками (по видам учебных занятий) (всего):	36	36			
Учебные занятия лекционного типа	16	16			
Практические занятия	4	4			
Лабораторные занятия					
Контактная работа в ЭИОС	16	16			
Самостоятельная работа обучающихся, всего	36	36			
Контроль промежуточной аттестации (час)					
ОБЪЕМ ДИСЦИПЛИНЫ В ЧАСАХ	72	72			

3. Содержание учебной дисциплины

3.1. Учебно-тематический план по очной форме обучения

Раздел, тема	Виды учебной работы, академических часов						
	Всего	Самостоятельная работа	Контактная работа обучающихся с педагогическими работниками				
			Всего	Лекционные занятия	Практические занятия	Лабораторные занятия	Контактная работа в ЭИОС
Семестр 1							
Раздел 1 Общее учение о государстве и праве. Конституционное право	36	18	18	8	2	0	8
Тема 1.1 Общее учение о государстве	9	5	4	2	0	0	2
Тема 1.2 Общее учение о праве	9	5	4	2	0	0	2
Тема 1.3 Предмет, метод, источники конституционного права России	9	5	4	2	0	0	2
Тема 1.4 Основы государственного строя России	9	3	6	2	2	0	2

Раздел 2 Основные отрасли российского права	36	18	18	8	2	0	8
Тема 2.1 Предмет, метод, источники гражданского права России	9	5	4	2	0	0	2
Тема 2.2 Основные институты гражданского права России	9	5	4	2	0	0	2
Тема 2.3 Предмет, метод, источники семейного права России	9	5	4	2	0	0	2
Тема 2.4 Основные институты семейного права России	9	3	6	2	2	0	2
Контроль промежуточной аттестации (час)							
Общий объем, часов	72	36	36	16	4	0	16
Форма промежуточной аттестации	Зачет						
Общий объем часов по учебной дисциплине	72	36	36	16	4	0	16

4. Учебно-методическое обеспечение самостоятельной работы обучающихся по учебной дисциплине

4.1. Виды самостоятельной работы обучающихся по дисциплине по очной форме обучения

Раздел, тема	Всего	Виды самостоятельной работы обучающихся						
		Академическая активность, час	Форма академической активности	Выполнение практ. заданий, час	Форма практического задания	Рубежный текущий контроль, час	Форма рубежного текущего контроля	
Модуль 1 (семестр 1)								
Раздел 1 Общее учение о государстве и праве. Конституционно е право	18	8	Подготовка к лекционным и практическим занятиям, самостоятельно е изучение раздела в ЭИОС	8	реферат	2	Компьютерное тестирование или иная форма рубежного контроля по усмотрению преподавателя	
Раздел 2 Основные отрасли российского права	18	8	Подготовка к лекционным и практическим занятиям, самостоятельно е изучение раздела в ЭИОС	8	реферат	2	Компьютерное тестирование или иная форма рубежного контроля по усмотрению преподавателя	
Общий объем, часов	36	16		16		4		

Форма промежуточной аттестации	Зачет
--------------------------------	-------

4.2. Методические указания к самостоятельной работе по дисциплине

Раздел 1. ОБЩИЕ ПОЛОЖЕНИЯ О ГОСУДАРСТВЕ, ПРАВЕ И КОНСТИТУЦИОННОМ ПРАВЕ РОССИИ

Тема 1.1. Общее учение о государстве

Цель: способностью использовать основы правовых знаний в различных сферах деятельности (ОК-4).

Перечень изучаемых элементов содержания:

Понятие, сущность и признаки государства. Основные теории о происхождении государства: теологическая, патриархальная, теория насилия, естественно-правовая, экономическая и др. Функции государства: понятие и классификация. Формы государства. Понятие и структура формы государства: форма правления, формы государственного устройства, политический режим. Монархия и республика как формы правления: основные отличия. Виды монархий и республик. Национально-территориальное устройство государства. Унитарные государства, федерации и конфедерации: основные признаки. Основные политические режимы: демократический и антидемократические. Понятие и основные признаки правового государства. Роль гражданского общества в построении и деятельности правового государства.

Вопросы для самоподготовки:

1. Характеристика теорий происхождения государств.
2. Сущность, социальное назначение и функции государства.
3. Форма государства: форма правления, государственное устройство, политико-правовой режим в различных типах государств.
4. Правовое государство: идеи и признаки.

ПРАКТИЧЕСКОЕ ЗАДАНИЕ К ТЕМЕ 1.1

Форма практического задания: реферат

Перечень тем рефератов к теме 1.1.:

1. Виды монархий и республик.
2. Национально-территориальное устройство государства.
3. Роль гражданского общества в построении и деятельности правового государства.

Тема 1.2. Общее учение о праве

Цель: способностью использовать основы правовых знаний в различных сферах деятельности (ОК-4).

Перечень изучаемых элементов содержания:

Понятие, сущность и признаки права. Основные теории о происхождении права: естественно-правовая, историческая, экономическая и др. Функции права: понятие и классификация. Понятие и структура права, система права, источники права

Вопросы для самоподготовки:

1. Понятие, структура и классификация нормы права.
2. Понятие источников права и их виды.
3. Правомерное поведение и правонарушение: понятие, виды, структура.
4. Юридическая ответственность: понятие, функции, цели, принципы и виды.

ПРАКТИЧЕСКОЕ ЗАДАНИЕ К ТЕМЕ 1.2

Форма практического задания: реферат

Перечень тем рефератов к теме 1.2.:

1. Функции права
2. Понятие нормы права и их классификация
3. Понятие юридической ответственности и ее виды

Тема 1.3 Предмет, метод, источники конституционного права России.

Цель: способностью свободно ориентироваться в правовой системе России и правильно применять нормы права (ОК-4).

Перечень изучаемых элементов содержания:

Понятие, предмет и метод конституционного права. Источники российского конституционного права. Конституция РФ: структура, порядок принятия и изменения Конституции РФ. Содержание основ конституционного строя (глава 1 Конституции РФ). Россия, как правовое демократическое государство с республиканской формой правления; взаимоотношение государства и личности; гражданство в РФ; РФ как социальное государство; принцип разделения властей. Понятие правового статуса личности в РФ. Правовой статус личности как совокупность прав, свобод и обязанностей. Соотношение понятий «права» и «свободы». Виды правового статуса. Права и свободы человека, их отличие от прав и свобод гражданина в РФ. Личные, политические, социально-экономические и культурные права и свободы в РФ. Конституционные и иные обязанности личности в РФ. Федеративное устройство в Российской Федерации и его особенности. Субъекты федерации, их виды и правовое положение.

Вопросы для самоподготовки:

1. Предмет конституционного права России.
2. Метод конституционного права России.
3. Конституция РФ как основной источник конституционного права России.
4. Основные принципы конституционного права России.
5. Основы конституционного статуса человека и гражданина в РФ.

ПРАКТИЧЕСКОЕ ЗАДАНИЕ К ТЕМЕ 1.3

Форма практического задания: реферат

Перечень тем рефератов к теме 1.3.:

1. Права и свободы человека, их отличие от прав и свобод гражданина в РФ
2. Конституционные и иные обязанности личности в РФ.
3. Федеративное устройство в Российской Федерации и его особенности.
4. Субъекты федерации, их виды и правовое положение.

Тема 1.4. Основы государственного строя России

Цель: способностью свободно ориентироваться в правовой системе России и правильно применять нормы права (ОК-4).

Перечень изучаемых элементов содержания:

Разграничение предметов ведения между РФ и субъектами РФ. Правовой статус и полномочия Президента РФ. Порядок избрания (выборы) и вступление в должность Президента РФ. Основания прекращения полномочий Президента РФ. Законодательная власть в РФ. Федеральное собрание РФ: состав, порядок формирования палат Федерального собрания РФ, сроки функционирования. Правовой статус депутата Государственной Думы РФ и члена Совета Федерации РФ. Правительство РФ: состав, порядок формирования, компетенция. Конституционное, гражданское, уголовное и административное судопроизводство в РФ. Функции Конституционного суда, федеральных судов общей

юрисдикции, федеральных арбитражных судов; мировые суды в РФ. Статус судей в Российской Федерации.

Вопросы для самоподготовки:

1. Принцип разделения властей в РФ.
2. Особенности федеративного устройства Российской Федерации.
3. Федеральное Собрание РФ: структура и порядок формирования.
4. Правительство РФ, порядок формирования и компетенция.
5. Президент РФ, порядок избрания, компетенции

ПРАКТИЧЕСКОЕ ЗАДАНИЕ К ТЕМЕ 1.4

Форма практического задания: реферат

Перечень тем рефератов к теме 1.4.:

1. Конституционное, гражданское, уголовное и административное судопроизводство в РФ.
2. Функции Конституционного суда, федеральных судов общей юрисдикции, федеральных арбитражных судов; мировые суды в РФ.
3. Статус судей в Российской Федерации.

РУБЕЖНЫЙ КОНТРОЛЬ К РАЗДЕЛУ 1

Форма рубежного контроля: компьютерное тестирование.

РАЗДЕЛ 2. Основные отрасли российского права

Тема 2.1 Предмет, метод, источники гражданского права России

Цель: способность свободно ориентироваться в правовой системе России и правильно применять нормы права (ОК-4).

Перечень изучаемых элементов содержания:

Понятие гражданского права. Предмет, метод и принципы гражданского права. Источники гражданского права. Понятие, признаки и элементы гражданско-правовых отношений. Объекты гражданских правоотношений и их классификация. Физические и юридические лица как участники гражданских правоотношений.

Граждане как субъекты гражданских прав. Понятие гражданской правосубъектности: гражданская правоспособность: понятие, момент возникновения, содержание: основные гражданские права и обязанности. Понятие гражданской дееспособности, момент наступления; гражданская дееспособность малолетних и несовершеннолетних; основания и порядок признания гражданина недееспособным и ограниченно дееспособным. Юридические лица как субъекты гражданских прав. Понятие и признаки юридического лица; виды юридических лиц. Правоспособность и дееспособность юридических лиц. Способы и порядок создания и прекращения юридических лиц.

Понятие и содержание права собственности; правомочия собственника; правомочия владения, пользования, распоряжения. Виды и формы собственности: право собственности граждан и юридических лиц (частная собственность); право государственной и муниципальной собственности. Основания и способы приобретения и прекращения права собственности. Защита права собственности и иных вещных прав.

Вопросы для самоподготовки:

1. Предмет гражданского права как отрасли российского права
2. Метод гражданского права как отрасли российского права
3. Понятие гражданского права как отрасли российского права
4. Источник гражданского права
5. Основания возникновения гражданских правоотношений. Виды гражданских правоотношений.

ПРАКТИЧЕСКОЕ ЗАДАНИЕ К ТЕМЕ 2.1

Форма практического задания: реферат

Перечень тем рефератов к теме 2.1.:

1. Юридические лица как субъекты гражданских прав.
2. Понятие и признаки юридического лица; виды юридических лиц.
3. Правоспособность и дееспособность юридических лиц.
4. Способы и порядок создания и прекращения юридических лиц.
5. Понятие и содержание права собственности; правомочия собственника; правомочия владения, пользования, распоряжения.

Тема 2.2 Основные институты гражданского права России

Цель: способность свободно ориентироваться в правовой системе России и правильно применять нормы права (ОК-4).

Перечень изучаемых элементов содержания:

Сделки в гражданском праве. Понятие, значение, виды и условия действительности сделок. Форма сделок: устные сделки, их виды; простая и нотариальная письменная форма; государственная регистрация сделок; правовые последствия несоблюдения формы сделок. Недействительность сделок; виды недействительных сделок; правовые последствия признания сделки недействительной.

Понятие и основания наследования в РФ. Понятие наследства (наследственного имущества, наследственной массы); имущество, могущее и не могущее переходить по наследству; особенности наследования отдельных видов имущества. Открытие наследства: понятие, значение, время и место открытия наследства. Наследодатель и наследники; понятие недостойных наследников, основания и порядок признания граждан недостойными наследниками. Наследование по завещанию. Понятие и содержание завещания; свобода воли завещателя, ее пределы. Форма завещания; завещания, приравненные к нотариальным; закрытые завещания; завещания, составленные при чрезвычайных обстоятельствах; завещательные распоряжения вкладами. Тайна завещания; ответственность за ее разглашение. Особые завещательные распоряжения: подназначение наследника, завещательный отказ, завещательное возложение. Исполнение завещания; права и обязанности исполнителя завещания. Изменение и отмена завещания, признание его недействительным. Наследование по закону. Основания наследования по закону; соотношение наследования по закону и по завещанию. Круг наследников по закону, порядок призвания их к наследованию; очередность при наследовании по закону. Особенности наследования имущества нетрудоспособными иждивенцами умершего и пережившим супругом. Право на обязательную долю при наследовании по завещанию; размер обязательной доли, условия ее выделения. Приобретение наследственных прав. Принятие наследства: срок, способы, порядок; особенности принятия наследства после смерти лица, не успевшего принять наследство (наследственная трансмиссия). Отказ от наследства, его виды. Охрана и раздел наследства. Ответственность наследников по долгам наследодателя.

Вопросы для самоподготовки:

1. Сделки: виды и форма сделок.
2. Право собственности: основания возникновения и прекращения. Защита права собственности.
3. Сделки: виды и форма сделок.
4. Основные понятия наследственного права. Наследование по закону. Очереди наследников. Принятие наследства. Время и место открытия наследства. Срок и способ принятия наследства.
5. Юридические лица: понятие и виды. Возникновение и прекращение юридического лица.

ПРАКТИЧЕСКОЕ ЗАДАНИЕ К ТЕМЕ 2.2

Форма практического задания: реферат

Перечень тем рефератов к теме 2.2.:

1. Юридические лица как субъекты гражданских прав.
2. Понятие и признаки юридического лица; виды юридических лиц.
3. Правоспособность и дееспособность юридических лиц.
4. Способы и порядок создания и прекращения юридических лиц.
5. Понятие и содержание права собственности; правомочия собственника; правомочия владения, пользования, распоряжения.

Тема 2.3. Предмет, метод, источники семейного права России.

Цель: рассмотреть основные вопросы о семье, браке, правоотношениях родителей и детей (ОК-4).

Перечень изучаемых элементов содержания:

Понятие, предмет и метод семейного права; отношения, регулируемые нормами семейного права. Основные принципы семейного права. Источники семейного права.

Заключение брака. Условия и порядок вступления в брак. Прекращение брака. Основания прекращения брака. Расторжение брака в органах ЗАГС и в судебном порядке. Недействительность брака. Основания и порядок признания брака недействительным. Правовые последствия признания брака недействительным. Личные неимущественные и имущественные отношения между супругами. Законный и договорный режимы имущества супругов. Ответственность супругов по общим и личным долгам; обращение взыскания на имущество супругов.

Основания возникновения правоотношений между родителями и детьми, государственная регистрация рождения. Установление отцовства в органах ЗАГС и в судебном порядке. Личные неимущественные и имущественные права детей в семье. Права и обязанности родителей в отношении несовершеннолетних детей. Основания, порядок и правовые последствия лишения и ограничения родительских прав; условия, порядок и правовые последствия восстановления родительских прав и отмены их ограничения. Общая характеристика алиментных обязательств. Алиментные обязательства родителей и детей. Обязанность родителей содержать своих несовершеннолетних и нетрудоспособных совершеннолетних детей; размер алиментов. Обязанность родителей нести дополнительные расходы сверх алиментов. Обязанность детей по содержанию нетрудоспособных нуждающихся в помощи родителей и по заботе о них; освобождение детей от выплаты алиментов родителям. Алиментные обязанности супругов и бывших супругов. Освобождение супруга (бывшего супруга) от алиментной обязанности или ограничение ее сроком. Алиментные обязательства других членов семьи. Круг лиц, имеющих право на алименты, и условия их выплаты. Размер алиментов. Освобождение фактических воспитанников, пасынков (падчериц) от уплаты алиментов фактическому воспитателю, отчиму или мачехе. Порядок взыскания алиментов. Ответственность за несвоевременную уплату алиментов.

Вопросы для самоподготовки:

1. Предмет семейного права как отрасли российского права
2. Метод семейного права как отрасли российского права
3. Понятие семейного права как отрасли российского права
4. Источники семейного права: национальное и международное законодательство

ПРАКТИЧЕСКОЕ ЗАДАНИЕ К ТЕМЕ 2.3

Форма практического задания: реферат

Перечень тем рефератов к теме 2.3:

1. Общая характеристика алиментных обязательств.
2. Алиментные обязательства родителей и детей.
3. Обязанность родителей содержать своих несовершеннолетних и нетрудоспособных совершеннолетних детей; размер алиментов.
4. Обязанность родителей нести дополнительные расходы сверх алиментов.
5. Обязанность детей по содержанию нетрудоспособных нуждающихся в помощи родителей и по заботе о них; освобождение детей от выплаты алиментов родителям.
6. Алиментные обязанности супругов и бывших супругов.

Тема 2.4 Основные институты семейного права России.

Цель: способность свободно ориентироваться в правовой системе России и правильно применять нормы права (ОПК-3, ПК-12,18).

Перечень изучаемых элементов содержания:

Основания возникновения правоотношений между родителями и детьми, государственная регистрация рождения. Установление отцовства в органах ЗАГС и в судебном порядке. Личные неимущественные и имущественные права детей в семье. Права и обязанности родителей в отношении несовершеннолетних детей. Основания, порядок и правовые последствия лишения и ограничения родительских прав; условия, порядок и правовые последствия восстановления родительских прав и отмены их ограничения. Общая характеристика алиментных обязательств. Алиментные обязательства родителей и детей. Обязанность родителей содержать своих несовершеннолетних и нетрудоспособных совершеннолетних детей; размер алиментов. Обязанность родителей нести дополнительные расходы сверх алиментов. Обязанность детей по содержанию нетрудоспособных нуждающихся в помощи родителей и по заботе о них; освобождение детей от выплаты алиментов родителям. Алиментные обязанности супругов и бывших супругов. Освобождение супруга (бывшего супруга) от алиментной обязанности или ограничение ее сроком. Алиментные обязательства других членов семьи. Круг лиц, имеющих право на алименты, и условия их выплаты. Размер алиментов Освобождение фактических воспитанников, пасынков (падчериц) от уплаты алиментов фактическому воспитателю, отчиму или мачехе. Порядок взыскания алиментов. Ответственность за несвоевременную уплату алиментов.

Вопросы для самоподготовки:

1. Личные неимущественные и имущественные отношения между супругами.
2. Законный и договорной режим имущества супругов. Брачный договор.
3. Основания возникновения правоотношений между родителями и детьми, права несовершеннолетних детей. Права и обязанности родителей. Ограничение и лишение родительских прав.
4. Понятие, виды и признаки алиментных обязательств. Алиментные обязательства супругов и бывших супругов. Алиментные обязательства других членов семьи. Порядок уплаты и взыскания алиментов.

ПРАКТИЧЕСКОЕ ЗАДАНИЕ К ТЕМЕ 2.4

Форма практического задания: реферат

Перечень тем рефератов к теме 2.4:

1. Общая характеристика алиментных обязательств.
2. Алиментные обязательства родителей и детей.
3. Обязанность родителей содержать своих несовершеннолетних и нетрудоспособных совершеннолетних детей; размер алиментов.
4. Обязанность родителей нести дополнительные расходы сверх алиментов.
5. Обязанность детей по содержанию нетрудоспособных нуждающихся в помощи родителей и по заботе о них; освобождение детей от выплаты алиментов родителям.
6. Алиментные обязанности супругов и бывших супругов.

РУБЕЖНЫЙ КОНТРОЛЬ К РАЗДЕЛУ 2:

Форма рубежного контроля: компьютерное тестирование.

Оформление работ, выполняемых в рамках самостоятельной работы осуществляется в соответствии с Методическими указаниями по оформлению письменных работ обучающихся в рамках самостоятельной работы, утвержденными Учебно-методическим советом РГСУ, Протокол № 2 от 25 июня 2015 года.

Конкретные практические задания и задания для рубежного контроля определяются в учебно-методических материалах по работе обучающихся в электронной информационно-образовательной среде РГСУ с применением технологий электронного обучения по данной дисциплине, утверждаемых ежегодно кафедрой.

5. Фонд оценочных средств для проведения промежуточной аттестации обучающихся по учебной дисциплине

5.1. Форма промежуточной аттестации обучающегося по учебной дисциплине

Контрольным мероприятием промежуточной аттестации обучающихся по учебной дисциплине является **зачет**, который проводится в **устной** форме.

5.2. Перечень компетенций с указанием этапов их формирования в процессе освоения образовательной программы

Код компетенции	Содержание компетенции	Результаты обучения	Этапы формирования компетенций в процессе освоения образовательной программы
ОК-4	Способность использовать основы правовых знаний в различных сферах деятельности	Знать: основные нормативно правовые акты РФ, нормы которых регулируют государственно-конфессиональные и межконфессиональные отношения	Этап формирования знаний
		Уметь: применять основные нормативно правовые акты РФ, нормы которых регулируют государственно-конфессиональные и межконфессиональные отношения	Этап формирования умений

		Владеть: навыками практического применения нормативно правовых актов РФ, нормы которых регулируют государственно-конфессиональные и межконфессиональные отношения	Этап формирования навыков и получения опыта
--	--	---	---

5.3. Описание показателей и критериев оценивания компетенций на различных этапах их формирования, описание шкал оценивания

Код компетенции	Этапы формирования компетенций	Показатель оценивания компетенции	Критерии и шкалы оценивания
ОК-4	Этап формирования знаний.	Теоретический блок вопросов. Уровень освоения программного материала, логика и грамотность изложения, умение самостоятельно обобщать и излагать материал	1) обучающийся глубоко и прочно освоил программный материал, исчерпывающе, последовательно, грамотно и логически стройно его излагает, тесно увязывает с задачами и будущей деятельностью, не затрудняется с ответом при видоизменении задания, умеет самостоятельно обобщать и излагать материал, не допуская ошибок – 9-10 баллов; 2) обучающийся твердо знает программный материал, грамотно и по существу излагает его, не допуская существенных неточностей в ответе на вопрос, может правильно применять теоретические положения -7-8 баллов; 3) обучающийся освоил основной материал, но не знает отдельных деталей, допускает неточности, недостаточно правильные формулировки, нарушает последовательность в изложении программного материала - 5-6 баллов; 4) обучающийся не знает значительной части программного материала, допускает существенные ошибки -0-4 балла.

<p>ОК-4</p>	<p>Этап формирования умений.</p>	<p>Аналитическое задание (<i>задачи, ситуационные задания, кейсы, проблемные ситуации и т.д.</i>)</p> <p>Практическое применение теоретических положений применительно к профессиональным задачам, обоснование принятых решений</p>	<p>1) свободно справляется с задачами и практическими заданиями, правильно обосновывает принятые решения, задание выполнено верно, даны ясные аналитические выводы к решению задания, подкрепленные теорией - 9-10 баллов;</p> <p>2) владеет необходимыми умениями и навыками при выполнении практических заданий, задание выполнено верно, отмечается хорошее развитие аргумента, однако отмечены погрешности в ответе, скорректированные при собеседовании -7-8 баллов;</p> <p>3) испытывает затруднения в выполнении практических заданий, задание выполнено с ошибками, отсутствуют логические выводы и заключения к решению 5-6 баллов;</p> <p>4) практические задания, задачи выполняет с большими затруднениями или задание не выполнено вообще, или задание выполнено не до конца, нет четких выводов и заключений по решению задания, сделаны неверные выводы по решению задания –0-4 бал</p>
<p>ОК-4</p>	<p>Этап формирования навыков и получения опыта.</p>	<p>Аналитическое задание (<i>задачи, ситуационные задания, кейсы, проблемные ситуации и т.д.</i>)</p> <p>Решение практических заданий и задач, владение</p>	<p>1) свободно справляется с задачами и практическими заданиями, правильно обосновывает принятые решения, задание выполнено верно, даны ясные аналитические выводы к решению задания, подкрепленные теорией - 9-10 баллов;</p> <p>2) владеет необходимыми умениями и навыками при выполнении практических заданий, задание выполнено верно, отмечается хорошее</p>

		<p>навыками и умениями при выполнении практических заданий, самостоятельность, умение обобщать и излагать материал.</p>	<p>развитие аргумента, однако отмечены погрешности в ответе, скорректированные при собеседовании -7-8 баллов; 3) испытывает затруднения в выполнении практических заданий, задание выполнено с ошибками, отсутствуют логические выводы и заключения к решению 5-6 баллов; 4) практические задания, задачи выполняет с большими затруднениями или задание не выполнено вообще, или задание выполнено не до конца, нет четких выводов и заключений по решению задания, сделаны неверные выводы по</p>
--	--	---	---

5.4. Типовые контрольные задания или иные материалы, необходимые для оценки знаний, умений, навыков и (или) опыта деятельности, характеризующих этапы формирования компетенций в процессе освоения образовательной программы

Примерные вопросы для проведения промежуточной аттестации обучающихся по учебной дисциплине

Вопросы для проведения зачета

Теоретический блок вопросов:

1. Понятие и признаки государства.
 2. Функции государства.
 3. Форма государства и ее составные элементы.
 4. Форма правления, как элемент формы государства.
 5. Форма государственного устройства, как элемент формы государства.
 6. Государственный (политический) режим, как элемент формы государства.
 7. Понятие и виды социальных норм. Право в системе социальных норм.
- Взаимоотношение права и морали.
8. Понятие, признаки, принципы и функции права. Взаимосвязь государства и права.
 9. Норма права: понятие и признаки. Структура правовой нормы.
 10. Понятие и виды источников права. Нормативно-правовые акты как источники права, их классификация.
 11. Действие нормативного акта во времени, в пространстве и по кругу лиц.
 12. Понятие правоотношения: его признаки, субъекты, содержание, объекты, виды.
 13. Юридические факты: понятие и классификация.
 14. Понятие, признаки и виды (классификация) правонарушений.
 15. Юридический состав правонарушения: понятие и элементы.
 16. Юридическая ответственность: понятие, признаки и функции. Виды юридической ответственности.
 17. Правовое государство: идеи и признаки.
 18. Общая характеристика Конституции Российской Федерации 1993 года: ее структура, порядок внесения поправок и пересмотра Конституции.
 19. Основы конституционного строя Российской Федерации.
 20. Конституционно-правовой статус личности и гражданина Российской Федерации.
 21. Классификация основных прав и свобод человека и гражданина. Конституционные обязанности гражданина РФ.
 22. Особенности федеративного устройства России. Правовой статус субъектов Российской Федерации.

23. Избирательная система РФ: понятие, основные принципы и стадии избирательного процесса.
24. Система органов государственной власти РФ. Принципы разделения властей.
25. Президент Российской Федерации. Полномочия и порядок избрания.
26. Президент РФ. Полномочия и основания прекращения полномочий Президента РФ.
27. Федеральное собрание Российской Федерации как представительный и законодательный орган власти. Структура и компетенция палат.
28. Государственная Дума Федерального Собрания РФ. Порядок формирования и компетенция. Статус депутата Государственной Думы РФ.
29. Совет Федерации Федерального Собрания Российской Федерации. Порядок формирования и компетенция. Статус члена Совета Федерации РФ.
30. Правительство Российской Федерации - высший орган исполнительной власти: формирование и полномочия.
31. Судебная система РФ. Статус судей в Российской Федерации.
32. Местное самоуправление в Российской Федерации: понятие и правовая основа функционирования. Основные принципы и полномочия органов местного самоуправления.
33. Гражданское право: понятие, предмет, метод, источники и принципы.
34. Гражданское правоотношение: понятие, объекты, субъекты, содержание.
35. Субъекты гражданского правоотношения. Гражданская правоспособность и гражданская дееспособность.
36. Понятие юридического лица, его признаки. Возникновение и прекращение деятельности юридического лица.
37. Понятие и виды сделок. Формы сделок.
38. Право собственности. Основания и способы приобретения права собственности (основания возникновения).
39. Право собственности. Основания прекращения права собственности.
40. Защита права собственности.
41. Понятие наследования. Порядок наследования по закону.
42. Понятие наследования. Порядок наследования по завещанию.
43. Семейное право как отрасль права: понятие, предмет, метод, источники и основные принципы.
44. Понятие брака по семейному праву. Правовое регулирование заключения брака.
45. Основания и способы прекращения брака. Признание брака недействительным.
46. Личные неимущественные и имущественные права и обязанности супругов.
47. Законный и договорной режимы имущества супругов.
48. Права и обязанности родителей и детей. Лишение и ограничение родительских прав.
49. Алиментные обязательства между членами семьи.
50. Правовое регулирование профессиональной деятельности специалистов в области государственно и муниципального управления.

Аналитическое задание (проблемные ситуации):

1. Содержание деликтоспособности.
2. Содержание правоспособности
3. Содержание дееспособности
4. Целесообразность заключения брака
5. Целесообразность заключения брачного договора
6. Целесообразность заключения алиментного соглашения
7. Раскройте понятие договора и сделки
8. Соотнесите понятие правомерное и неправомерное поведение
9. Определите цели уголовного наказания
10. Сформулируйте принципы трудовой дисциплины

5.5. Методические материалы, определяющие процедуры оценивания знаний, умений, навыков и (или) опыта деятельности, характеризующих этапы формирования компетенций

Промежуточная аттестации по учебной дисциплине проводится в соответствии с Положением о промежуточной аттестации обучающихся по основным профессиональным образовательным программам в Российском государственном социальном университете и Положение о балльно-рейтинговой системе оценки успеваемости обучающихся по основным профессиональным образовательным программам – программам среднего профессионального образования, программам бакалавриата, программам специалитета, программам магистратуры в Российском государственном социальном университете.

На промежуточную аттестацию отводится 20 рейтинговых баллов.

Ответы обучающегося на контрольном мероприятии промежуточной аттестации оцениваются педагогическим работником по 20 - балльной шкале, а итоговая оценка по учебной дисциплине выставляется по пятибалльной системе для экзамена/дифференцированного зачета и по системе зачтено/не зачтено для зачета.

Критерии выставления оценки определяются Положением о балльно-рейтинговой системе оценки успеваемости обучающихся по основным профессиональным образовательным программам – программам среднего профессионального образования, программам бакалавриата, программам специалитета, программам магистратуры в Российском государственном социальном университете.

6. Перечень основной и дополнительной учебной литературы для освоения учебной дисциплины

6.1. Основная литература

1. Правоведение: учебник для вузов / В. А. Белов [и др.]; под редакцией В. А. Белова, Е. А. Абросимовой. — 4-е изд., перераб. и доп. — Москва: Издательство Юрайт, 2020. — 414 с. — (Высшее образование). — ISBN 978-5-534-06229-8. — Текст: электронный // ЭБС Юрайт [сайт]. — URL: <https://urait.ru/bcode/454888>
2. Правоведение: учебник и практикум для вузов / С. И. Некрасов [и др.]; под редакцией С. И. Некрасова. — 3-е изд., перераб. и доп. — Москва: Издательство Юрайт, 2020. — 455 с. — (Высшее образование). — ISBN 978-5-534-03349-6. — Текст: электронный // ЭБС Юрайт [сайт]. — URL: <https://urait.ru/bcode/449851>

6.2. Дополнительная литература.

1. Правоведение: учебник и практикум для вузов / под редакцией А. Я. Рыженкова. — 4-е изд., перераб. и доп. — Москва : Издательство Юрайт, 2020. — 317 с. — (Высшее образование). — ISBN 978-5-534-06385-1. — Текст: электронный // ЭБС Юрайт [сайт]. — URL: <https://urait.ru/bcode/449962>
2. Обухова, О. В. Право : учебник и практикум для вузов / О. В. Обухова. — 2-е изд., испр. и доп. — Москва : Издательство Юрайт, 2020. — 266 с. — (Высшее образование). — ISBN 978-5-534-01001-5. — Текст : электронный // ЭБС Юрайт [сайт]. — URL: <https://urait.ru/bcode/452040>

7. Перечень ресурсов информационно-коммуникационной сети «Интернет», необходимых для освоения учебной дисциплины

Название электронного ресурса	Описание электронного ресурса	Используемый для работы адрес
Диссертационный зал Российской государственной библиотеки	В настоящее время Электронная библиотека диссертаций РГБ содержит более 620 000 полных текстов диссертаций и авторефератов	http://diss.rsl.ru Доступ по регистрации в читальном зале Университета.
Университетская	Университетская информационная	https://uisrussia.msu.ru/

информационная система РОССИЯ (УИС РОССИЯ)	система РОССИЯ (УИС РОССИЯ) – электронная библиотека и база для исследований и учебных курсов в области экономики, управления, социологии, лингвистики, философии, филологии, международных отношений и других гуманитарных наук. УИС РОССИЯ поддерживается на базе Научно-исследовательского вычислительного центра МГУ имени М.В. Ломоносова	100% доступ
Научное наследие России	Библиотека содержит научные труды известных российских и зарубежных ученых и исследователей, работавших на территории России. Программа Президиума РАН.	http://e-heritage.ru/index.html 100% доступ
Электронная библиотека учебников	На сайте представлены учебники, лекции, доклады, монографии по естественным и гуманитарным наукам.	http://studentam.net 100% доступ
Cyberleninka	Содержит каталог научной периодики по большому количеству научных дисциплин, который содержит полную информацию о научных журналах в электронном виде, включающую их описания и все вышедшие выпуски с содержанием, темами научных статей и их полными текстами.	http://cyberleninka.ru/journal 100% доступ
Единое окно доступа к образовательным ресурсам	Информационная система предоставляет свободный доступ к каталогу образовательных интернет-ресурсов и полнотекстовой электронной учебно-методической библиотеке для общего и профессионального образования	http://window.edu.ru/library 100% доступ
Электронные библиотеки. Электронные библиотеки, словари, энциклопедии	Интернет-ресурсы образовательного и научно-образовательного назначения, оформленные в виде электронных библиотек, словарей и энциклопедий, предоставляют открытый доступ к полнотекстовым информационным ресурсам, представленным в электронном формате — учебникам и учебным пособиям, хрестоматиям и художественным произведениям, историческим источникам и научно-популярным статьям, справочным изданиям и др.	http://gigabaza.ru/doc/131454.html 100% доступ
Библиотека юридической литературы	Электронная библиотека открытого доступа (монографии, диссертации, книги, статьи, новости и аналитика,	http://pravo.eup.ru/ 100% доступ

8. Методические указания для обучающихся по освоению учебной дисциплины

Освоение обучающимся учебной дисциплины «Правоведение» предполагает изучение материалов дисциплины на аудиторных занятиях и в ходе самостоятельной работы. Аудиторные занятия проходят в форме лекций, семинаров и практических занятий. Самостоятельная работа включает разнообразный комплекс видов и форм работы обучающихся.

Для успешного освоения учебной дисциплины и достижения поставленных целей необходимо внимательно ознакомиться с настоящей рабочей программой учебной дисциплины. Ее может представить преподаватель на вводной лекции или самостоятельно обучающийся использует информацию на официальном Интернет-сайте Университета.

Следует обратить внимание на список основной и дополнительной литературы, которая имеется в электронной библиотечной системе <http://biblioclub.ru>, на предлагаемые преподавателем ресурсы информационно-телекоммуникационной сети Интернет. Эта информация необходима для самостоятельной работы обучающегося.

При подготовке к аудиторным занятиям необходимо помнить особенности каждой формы его проведения.

Подготовка к учебному занятию лекционного типа заключается в следующем.

С целью обеспечения успешного обучения обучающийся должен готовиться к лекции, поскольку она является важнейшей формой организации учебного процесса, поскольку:

- знакомит с новым учебным материалом;
- разъясняет учебные элементы, трудные для понимания;
- систематизирует учебный материал;
- ориентирует в учебном процессе.

С этой целью:

внимательно прочитайте материал предыдущей лекции;
ознакомьтесь с учебным материалом по учебнику и учебным пособиям с темой прочитанной лекции;

внесите дополнения к полученным ранее знаниям по теме лекции на полях лекционной тетради;

запишите возможные вопросы, которые вы зададите лектору на лекции по материалу изученной лекции;

постарайтесь уяснить место изучаемой темы в своей подготовке;

узнайте тему предстоящей лекции (по тематическому плану, по информации лектора) и запишите информацию, которой вы владеете по данному вопросу

Подготовка к занятию семинарского типа

При подготовке и работе во время проведения лабораторных работ и занятий семинарского типа следует обратить внимание на следующие моменты: на процесс предварительной подготовки, на работу во время занятия, обработку полученных результатов, исправление полученных замечаний.

Предварительная подготовка к учебному занятию семинарского типа заключается в изучении теоретического материала в отведенное для самостоятельной работы время, ознакомление с инструктивными материалами с целью осознания задач лабораторной работы/практического занятия, техники безопасности при работе с приборами, веществами.

Работа во время проведения учебного занятия семинарского типа включает несколько моментов:

консультирование студентов преподавателями и вспомогательным персоналом с целью предоставления исчерпывающей информации, необходимой для самостоятельного выполнения предложенных преподавателем задач, ознакомление с правилами техники безопасности при работе в лаборатории;

самостоятельное выполнение заданий согласно обозначенной учебной программой тематики;

Обработка, обобщение полученных результатов лабораторной работы проводится обучающимися самостоятельно или под руководством преподавателя (в зависимости от степени сложности поставленных задач). В результате оформляется индивидуальный отчет. Подготовленная к сдаче на контроль и оценку работа сдается преподавателю. Форма отчетности может быть письменная, устная или две одновременно. Главным результатом в данном случае служит получение положительной оценки по каждой лабораторной работе/практическому занятию. Это является необходимым условием при проведении рубежного контроля и допуска к зачету/дифференцированному зачету/экзамену. При получении неудовлетворительных результатов обучающийся имеет право в дополнительное время пересдать преподавателю работу до проведения промежуточной аттестации.

Самостоятельная работа.

Для более углубленного изучения темы задания для самостоятельной работы рекомендуется выполнять параллельно с изучением данной темы. При выполнении заданий по возможности используйте наглядное представление материала. Более подробная информация о самостоятельной работе представлена в разделах «Учебно-методическое обеспечение самостоятельной работы по дисциплине (модулю)», «Методические указания к самостоятельной работе по дисциплине (модулю)».

Подготовка к зачету.

К зачету необходимо готовиться целенаправленно, регулярно, систематически и с первых дней обучения по данной дисциплине. Попытки освоить учебную дисциплину в период зачетно-экзаменационной сессии, как правило, приносят не слишком удовлетворительные результаты.

При подготовке к экзамену по теоретической части выделите в вопросе главное, существенное (понятия, признаки, классификации и пр.), приведите примеры, иллюстрирующие теоретические положения.

После предложенных указаний у обучающихся должно сформироваться четкое представление об объеме и характере знаний и умений, которыми надо будет овладеть по дисциплине.

9. Информационно-технологическое обеспечение образовательного процесса по учебной дисциплине

9.1. Информационные технологии

1. Персональные компьютеры;
2. Доступ к интернету.
3. Проектор.

9.2. Программное обеспечение

Microsoft® SQL Srv Enterprise Core 2012 Russian Academic OPEN 2 Licenses No Level Core License Qualified.

Microsoft® Forefront TMG Enterprise 2010 Russian Academic OPEN 1 License No Level 1 Proc.

Microsoft® Windows® 2008R2 Datacenter.

Microsoft® Windows® 2008R2 Enterprise.

Microsoft® Windows® 2008R2 Web.

Microsoft Exchange Server Standart.

Microsoft System Center Standard.

Microsoft® Windows Server Standart 2008 R2 Russian Academic OPEN No Level.

Справочно-правовая система Консультант+.

Kaspersky Endpoint Security для бизнеса - Стандартный Russian Edition.

9.3. Информационные справочные системы

Обучающиеся по программе 46.03.01 «История» в университете имеют доступ к следующим современным профессиональным базам данных, информационным справочникам:

№№	Название электронного ресурса	Описание электронного ресурса	Используемый для работы адрес
1.	ЭБС «Университетская библиотека онлайн»	Электронно-библиотечная система, электронные книги и аудиокниг, учебники для ВУЗов, средних специальных учебных заведений и школы, а также научные монографии, научная периодика, в т.ч. журналы ВАК.	http://biblioclub.ru/ 100% доступ
2.	Электронная библиотека Издательского дома «Гребенников»	Журналы издательства «Гребенников».	http://grebennikon.ru/ Доступ с любого компьютера в сети Университета
3.	Научная электронная библиотека eLIBRARY.ru	Поиск по рефератам и полным текстам статей, опубликованных в российских и зарубежных научно-технических журналах.	http://elibrary.ru/ Доступ с любого компьютера в сети Университета на 276 журналов по подписке Университета. Доступ к 5493 журналам с полным текстом в открытом доступе, из них российских журналов 5022.
4.	ЭБС издательства «Юрайт»	Электронно-библиотечная система, коллекция электронных версий книг.	http://www.biblio-online.ru/ 100% доступ
5.	ЭБС издательства «Лань»	Электронно-библиотечная система, электронные книги, учебники для ВУЗов. Коллекция «Музыка»	http://e.lanbook.com/ 100% доступ
6.	ЭБС «Библиороссика»	Электронно-библиотечная система, содержащая полнотекстовые учебники, учебные пособия, монографии и журналы в электронном виде. 5100 изданий открытого доступа	http://bibliorossica.com 100% доступ
7.	База данных EastView	Полнотекстовая база данных периодики.	http://ebiblioteka.ru/ С любого компьютера в сети Университета
8.	База данных международного индекса научного цитирования – Scopus:	Библиографическая и реферативная информация и инструменты для отслеживания цитируемости статей, опубликованных в научных изданиях.	http://www.scopus.com/ Доступ с любого компьютера в сети Университета.
9.	Международный индекс научного цитирования Web of	Библиографическая и реферативная информация и инструменты для отслеживания	Перед входом в WoS необходимо войти на сайт ResearcherID -

	Science (Web of Knowledge)	цитируемости статей, опубликованных в научных изданиях. Университета.	https://www.researcherid.com/ResearcherID . Вход в WoS: http://login.webofknowledge.com/ В разделе "ВЫПОЛНЕНИЕ ВХОДА ДЛЯ ПОЛЬЗОВАТЕЛЕЙ В ОРГАНИЗАЦИИ" выбрать значение: "Russian Higher Education & Research (FEDURUS)" На следующей странице в разделе "Выберите Вашу Организацию" выбрать проект "FEDURUS". Далее ввести логин и пароль, полученный в ResearcherID. Доступ с любого компьютера в сети Университета.
10.	Видеотека учебных фильмов «Решение»	Коллекция учебных видеофильмов «Решение» позволяет организовать обучение в интерактивном формате по различным направлениям подготовки.	http://eduvideo.online 100% доступ
11.	Президентская библиотека им. Б.Н.Ельцина	Общегосударственное электронное хранилище цифровых копий важнейших документов по истории, теории и практике российской государственности, русскому языку, а также мультимедийных образовательных, научно-образовательных, культурно-просветительских и информационно-аналитических ресурсов.	https://www.prilib.ru/ Доступ по регистрации в читальном зале Университета.

10. Материально-техническое обеспечение образовательного процесса по учебной дисциплине

Для изучения учебной дисциплины «Правоведение» в рамках реализации основной профессиональной образовательной программы Теология по направлению подготовки 48.03.01. Теология используются:

Учебная аудитория для занятий лекционного типа оснащена специализированной мебелью (стол для преподавателя, парты, стулья, доска для написания мелом); техническими

средствами обучения (видеопроекторное оборудование, средства звуковоспроизведения, экран и имеющие выход в сеть Интернет).

Учебная аудитория для занятий семинарского типа: оснащена специализированной мебелью (стол для преподавателя, парты, стулья, доска для написания мелом).

Помещения для самостоятельной работы обучающихся: оснащены специализированной мебелью (парты, стулья) техническими средствами обучения (персональные компьютеры с доступом в сеть интернет и обеспечением доступа в электронно-информационную среду университета, программным обеспечением).

11. Образовательные технологии

При реализации учебной дисциплины «Правоведение» применяются различные образовательные технологии, в том числе технологии электронного обучения.

Освоение учебной дисциплины «Правоведение» предусматривает использование в учебном процессе активных и интерактивных форм проведения учебных занятий в форме деловых и ролевых игр, разбора конкретных ситуаций в сочетании с внеаудиторной работой с целью формирования и развития профессиональных навыков обучающихся.

При освоении учебной дисциплины «Правоведение» предусмотрено применением электронного обучения.

Учебные часы дисциплины «Правоведение» предусматривают классическую контактную работу преподавателя с обучающимся в аудитории и контактную работу посредством электронной информационно-образовательной среды в синхронном и асинхронном режиме (вне аудитории) посредством применения возможностей компьютерных технологий (электронная почта, тестирование, презентация, форум и др.).

В рамках учебной дисциплины «Правоведение» предусмотрены встречи с руководителями и работниками организаций, деятельность которых связана с направленностью (профилем) реализуемой основной профессиональной образовательной программы.

Лист регистрации изменений

№ п/п	Содержание изменения	Реквизиты документа об утверждении изменения	Дата введения изменения
1.	Утверждена и введена в действие решением Ученого совета на основании Федерального государственного образовательного стандарта высшего образования по направлению подготовки 48.03.01 Теология (бакалавриат), утвержденным приказом Министерства образования и науки Российской Федерации от 17.02.2014 г. № 124	Протокол заседания Ученого Совета Гуманитарного факультета № 10 от «26» мая 2020 года	01.09.2020



МИНИСТЕРСТВО НАУКИ И ВЫСШЕГО ОБРАЗОВАНИЯ РОССИЙСКОЙ
ФЕДЕРАЦИИ
ФЕДЕРАЛЬНОЕ ГОСУДАРСТВЕННОЕ БЮДЖЕТНОЕ ОБРАЗОВАТЕЛЬНОЕ
УЧРЕЖДЕНИЕ ВЫСШЕГО ОБРАЗОВАНИЯ
«РОССИЙСКИЙ ГОСУДАРСТВЕННЫЙ СОЦИАЛЬНЫЙ УНИВЕРСИТЕТ»

УТВЕРЖДАЮ

Декан гуманитарного факультета

/ Никипорец-Такигава Г.Ю.

«26» мая 2020 г.

**РАБОЧАЯ ПРОГРАММА ДИСЦИПЛИНЫ
ЭКОНОМИКА**

**Наименование образовательной программы
Теология**

**Направление подготовки
48.03.01 «Теология»**

Направленность Систематическая теология конфессии

**ОБРАЗОВАТЕЛЬНАЯ ПРОГРАММА ВЫСШЕГО ОБРАЗОВАНИЯ - ПРОГРАММА
БАКАЛАВРИАТА**

**Уровень профессионального образования
Высшее образование – бакалавриат**

**Форма обучения
Очная**

Москва 2020

Рабочая программа дисциплины «Экономика» разработана на основании федерального государственного образовательного стандарта высшего образования по направлению подготовки 48.03.01 Теология (бакалавриат), утвержденного приказом Министерства образования и науки Российской Федерации от 17.02.2014 г. № 124, учебного плана по основной профессиональной образовательной программе высшего образования «Теология».

Рабочая программа дисциплины разработана Корольковой Н.А., к.э.н.

Руководитель основной
профессиональной
образовательной программы
к.ф.н., доцент



О.А. Евреева

(подпись)

Рабочая программа дисциплины обсуждена и утверждена на
Ученом совете гуманитарного факультета
Протокол №10 от «26» мая 2020 года
Декан факультета
д.п.н., доцент



Г.Ю. Никипорец-Такигава

(подпись)

Рабочая программа дисциплины рекомендована к утверждению организацией-работодателем

Пензенская Епархия РПЦ

Помощник Митрополита
по взаимодействию с
ВУЗами
Иеромонах Фаддей
(Голосных)



Рабочая программа дисциплины рецензирована и рекомендована к утверждению:

Доктор философских наук, член
Экспертного совета по проведению
государственной религиоведческой
экспертизы при Министерстве юстиции
РФ



А.В. Саввин

(подпись)

Д.ф.н., профессор, гуманитарный
факультет (РГСУ)



Г.П. Отыцкий

(подпись)

Согласовано
Научная библиотека, директор



И.Г. Маляр

(подпись)

СОДЕРЖАНИЕ

1. Общие положения	4
1.1. Цель и задачи учебной дисциплины.....	4
1.2. Место учебной дисциплины в структуре основной профессиональной образовательной программы.....	4
1.3. Планируемые результаты обучения по учебной дисциплине в рамках планируемых результатов освоения основной профессиональной образовательной программы.....	4
2. Объем учебной дисциплины, включая контактную работы обучающегося с преподавателем и самостоятельную работу обучающегося.....	4
3. Содержание учебной дисциплины.....	5
3.1. Учебно-тематический план по очной форме обучения	5
3.2. Учебно-тематический план по заочной форме обучения	Ошибка! Закладка не определена.
4. Учебно-методическое обеспечение самостоятельной работы обучающихся по учебной дисциплине	5
5. Фонд оценочных средств для проведения промежуточной аттестации обучающихся по учебной дисциплине.....	9
5.1. Форма промежуточной аттестации обучающегося по учебной дисциплине	9
5.2. Перечень компетенций с указанием этапов их формирования в процессе освоения образовательной программы	9
5.3. Описание показателей и критериев оценивания компетенций на различных этапах их формирования, описание шкал оценивания.....	9
5.4. Типовые контрольные задания или иные материалы, необходимые для оценки знаний, умений, навыков и (или) опыта деятельности, характеризующих этапы формирования компетенций в процессе освоения образовательной программы.....	11
5.5. Методические материалы, определяющие процедуры оценивания знаний, умений, навыков и (или) опыта деятельности, характеризующих этапы формирования компетенций.....	13
6. Перечень основной и дополнительной учебной литературы для освоения учебной дисциплины	15
6.1. Основная литература.....	15
6.2. Дополнительная литература.....	15
7. Перечень ресурсов информационно-коммуникационной сети «Интернет», необходимых для освоения учебной дисциплины.....	15
8. Методические указания для обучающихся по освоению учебной дисциплины.....	16
9. Информационно-технологическое обеспечение образовательного процесса по учебной дисциплине ..	17
9.1. Информационные технологии.....	17
9.2. Программное обеспечение.....	17
9.3. Информационные справочные системы.....	17
10. Материально-техническое обеспечение образовательного процесса по учебной дисциплине	18
11. Образовательные технологии.....	18
Лист регистрации изменений	Ошибка! Закладка не определена.

1. Общие положения

1.1. Цель и задачи учебной дисциплины

Цель учебной дисциплины заключается в получении обучающимися общих представлений о закономерностях функционирования экономики с последующим применением в профессиональной сфере и практических навыков (формирование).

Задачи учебной дисциплины

1. Изучение студентами экономических законов, закономерностей функционирования экономических субъектов и рынков, общих принципов государственной политики в области регулирования экономики
2. Овладение студентами способностью анализировать ситуацию в экономике, влияние внешних и внутренних факторов на социально-экономическое развития общества

1.2. Место учебной дисциплины в структуре основной профессиональной образовательной программы

Дисциплина «Экономика» реализуется в базовой части (Б1.Б.08) основной профессиональной образовательной программы «Теология» по направлению подготовки 48.03.01 очной и заочной форм обучения. Изучение учебной дисциплины «Экономика» является базовым для последующего освоения программного материала учебных дисциплин: «Технологии самоорганизации и эффективного взаимодействия»

1.3. Планируемые результаты обучения по учебной дисциплине в рамках планируемых результатов освоения основной профессиональной образовательной программы

Процесс освоения учебной дисциплины направлен на формирование у обучающихся следующих **общекультурных** компетенций: ОК-3, в соответствии с основной профессиональной образовательной программой «Теология» по направлению подготовки 48.03.01 Теология (бакалавриат) очной формы обучения.

В результате освоения учебной дисциплины обучающийся должен демонстрировать следующие результаты:

Код компетенции	Содержание компетенции	Результаты обучения
ОК-3	Способностью использовать основы экономических знаний в различных сферах жизнедеятельности	Знать: основы экономических знаний
		Уметь: использовать основы экономических решений в различных сферах деятельности
		Владеть: навыками применения экономических основ на микро- и макроуровне

2. Объем учебной дисциплины, включая контактную работы обучающегося с преподавателем и самостоятельную работу обучающегося

Общая трудоемкость учебной дисциплины составляет **2 зачетных единицы**.

Для очной формы обучения:

Вид учебной работы	Всего часов	Семестры			
		1			
Контактная работа обучающихся с педагогическими работниками (по видам учебных занятий) (всего):	36	36			
Учебные занятия лекционного типа	16	16			
Практические занятия	4	4			

Лабораторные занятия					
Контактная работа в ЭИОС	16	16			
Самостоятельная работа обучающихся, всего	36	36			
Контроль промежуточной аттестации (час)					
ОБЪЕМ ДИСЦИПЛИНЫ В ЧАСАХ	72	72			

3. Содержание учебной дисциплины

3.1. Учебно-тематический план по очной форме обучения

Раздел, тема	Виды учебной работы, академических часов						
	Всего	Самостоятельная работа	Контактная работа обучающихся с педагогическими работниками				
			Всего	Лекционные занятия	Практические занятия	Лабораторные занятия	Контактная работа в ЭИОС
Семестр 1							
Раздел 1 Общие вопросы экономики	36	18	18	8	2	0	8
Раздел 2 Основные проблемы микроэкономики	36	18	18	8	2	0	8
Контроль промежуточной аттестации (час)							
Общий объем, часов	72	36	36	16	4	0	16
Форма промежуточной аттестации	Зачет						
Общий объем часов по учебной дисциплине	72	36	36	16	4	0	16

4. Учебно-методическое обеспечение самостоятельной работы обучающихся по учебной дисциплине

4.1. Виды самостоятельной работы обучающихся по дисциплине

Раздел, тема	Всего	Виды самостоятельной работы обучающихся
--------------	-------	---

		Академическая активность, час	Форма академической активности	Выполнение практ. заданий, час	Форма практического задания	Рубежный текущий контроль, час	Форма рубежного текущего контроля	
Семестр 1								
Раздел 1 Общие вопросы экономики	18	8	Подготовка к лекционным и практическим занятиям, самостоятельно е изучение раздела в ЭИОС	8	реферат	2	Компьютер ное тестировани е или иная форма рубежного контроля по усмотрению преподавате ля	
Раздел 2 Основные проблемы микроэкономики	18	8	Подготовка к лекционным и практическим занятиям, самостоятельно е изучение раздела в ЭИОС	8	реферат	2	Компьютер ное тестировани е или иная форма рубежного контроля по усмотрению преподавате ля	
Общий объем, часов	36	16		16		4		
Форма промежуточной аттестации	Зачет							

4.2. Методические указания к самостоятельной работе по дисциплине (модулю)

РАЗДЕЛ 1 Общие вопросы экономики

Цель: формирование у студентов экономического мышления и экономической культуры, усвоение теоретико-методологических основ данной дисциплины

Перечень изучаемых элементов содержания

Определение предмета экономической теории. Основные этапы развития экономической теории. Эволюция предмета и основных направлений экономической теории. Экономика как единство производства, распределения, обмена и потребления. Особые сферы экономики. Экономика – сложная система отношений. Взаимосвязь экономики с другими науками.

Общая характеристика рыночной экономики. Формы рыночной экономики, основанные на частной и коллективной формах собственности на средства производства

Тема 1. Собственность и система хозяйствования. Экономические системы и их классификация.

Вопросы для самоподготовки:

1. Система социальной защиты в условиях трансформации собственности в России;

2. Проблема редкости ресурсов в индустриальном и постиндустриальном обществе.
3. Юридическая и экономическая категория собственности.
4. Основные черты экономического содержания собственности.
5. Теория прав собственности. Трансакционные издержки.
6. Экономическая власть и экономическая зависимость.
7. Классификация и основные черты разных форм собственности.
8. Преобразование собственности: критерии эффективности пути и формы.
9. Особенности преобразования собственности в российской экономике.
10. Система социальной защиты в условиях трансформации собственности в России;
11. Проблема редкости ресурсов в индустриальном и постиндустриальном обществе.
12. Экономическая система: содержание, структура и критерии классификации.

Тема 2. Общая характеристика рыночной экономики

Вопросы для самоподготовки:

1. Понятие спроса и его функция. Закон спроса.
2. Кривая спроса и ее особенности.
3. Предложение и его функция. Закон предложения.
4. Факторы изменения предложения. Цена предложения.
5. Взаимодействие спроса и предложения. Рыночное равновесие.
6. Механизм установления равновесия. Рыночная динамика.
7. Свойства рыночного равновесия.
8. Государственное регулирование ценообразования.

ПРАКТИЧЕСКОЕ ЗАДАНИЕ К РАЗДЕЛУ 1

Форма практического задания: реферат

Примерный перечень тем рефератов к разделу 1:

1. «Экономические категории и экономические законы»
2. «Структура рынка в современной российской экономике: особенности и динамика»
3. «Структура, виды и сегментация рынков в российской экономике»
4. «Условия и особенности становления рыночной экономики в России»
5. «Система противоречий в рамках предмета экономической теории»
6. «Характеристика метода научной абстракции»
7. «Характеристика различных моделей рыночной экономики».
8. «Формальные и неформальные институты в современном рыночном хозяйстве».

РУБЕЖНЫЙ КОНТРОЛЬ К РАЗДЕЛУ 1: форма рубежного контроля – компьютерное тестирование

РАЗДЕЛ 2. Основные проблемы микроэкономики

Цель: формирование у студентов знаний таких понятий как цикличность, безработица, инфляция. Выявить их причины, типы, последствия и взаимосвязи, а также способы их регулирования

Перечень изучаемых элементов содержания

Экономический цикл, его причины и фазы. Эволюция экономических циклов. Причины средних циклических колебаний. Большие циклы конъюнктуры («длинные волны» Н.Д.Кондратьева), технологические циклы.

Безработица, ее изменение и виды. Безработица и ее формы. Определение «полной занятости». Естественная норма безработицы. Регулирование уровня безработицы. Закон Оукена. Социально – экономические последствия безработицы.

Инфляция, ее сущность и измерение. Виды инфляции. Причины и механизм инфляции. Инфляция спроса и инфляция предложения (инфляция издержек). Последствия инфляции. Антиинфляционная политика.

Взаимосвязь экономического роста и экономического развития. Определение экономического развития и экономического роста. Социально-экономическое значение экономического роста.

Государственное регулирование экономики. Мероприятия антициклического регулирования, или политики краткосрочной стабилизации. Фискальная политика, способствующая новому качеству экономического роста. Обеспечение баланса инвестиционного спроса и предложения сбережений. Активизация социальных факторов бюджетной политики.

Тема 1. Макроэкономическая нестабильность и экономический рост

Вопросы для самоподготовки:

1. Экономический цикл, его причины и фазы. Эволюция экономических циклов.
2. Безработица: причины, измерение, виды, социально – экономические последствия, специфика в современной России.
3. Инфляция: сущность, виды, причины и механизм. Последствия инфляции.
4. Взаимосвязь инфляции и безработицы. Антиинфляционная политика.
5. Взаимосвязь экономического роста и экономического развития.
6. Источники экономического роста.
7. Факторная модель экономического роста.
8. Государственное регулирование экономического роста.

Тема 2. Государственная экономическая политика

Вопросы для самоподготовки:

1. Цели и инструменты фискальной политики. Виды фискальной политики.
2. Воздействие инструментов фискальной политики на совокупный спрос.
3. Банковская система и ее структура.
4. КБ и их операции. Банковские резервы.
5. Банковский мультипликатор и расширение денежного предложения.
6. Сущность кредита и его основные формы и функции.
7. Цели и инструменты кредитно-денежной политики.
8. Передаточный механизм кредитно-денежной политики.

ПРАКТИЧЕСКОЕ ЗАДАНИЕ К РАЗДЕЛУ 2

Форма практического задания: реферат

Примерный перечень тем рефератов к разделу 2:

1. «Цикличность как форма экономического развития»
2. «Занятость как центральная проблема экономики»
3. «Специфика инфляции в современной российской экономике»
4. «Условия и факторы экономического роста в современной экономике России»
5. «Государственная собственность и экономический рост»
6. «Перспективы экономического роста в современной России»
7. «Последствия инфляции для деловой активности нации»
8. «Антициклическая политика государства в современных условиях»
9. «Кейнсианская и неоклассические модели экономического роста»

РУБЕЖНЫЙ КОНТРОЛЬ К РАЗДЕЛУ 2: форма рубежного контроля – компьютерное тестирование

Оформление работ, выполняемых в рамках самостоятельной работы осуществляется в соответствии с Методическими указаниями по оформлению письменных работ обучающихся в рамках самостоятельной работы, утвержденными Учебно-методическим советом РГСУ, Протокол № 2 от 25 июня 2015 года.

Конкретные практические задания и задания для рубежного контроля определяются в учебно-методических материалах по работе обучающихся в электронной информационно-образовательной среде РГСУ с применением технологий электронного обучения по данной дисциплине, утверждаемых ежегодно кафедрой.

5. Фонд оценочных средств для проведения промежуточной аттестации обучающихся по учебной дисциплине**5.1. Форма промежуточной аттестации обучающегося по учебной дисциплине**

Контрольным мероприятием промежуточной аттестации обучающихся по учебной дисциплине является зачет форме.

5.2. Перечень компетенций с указанием этапов их формирования в процессе освоения образовательной программы

Код компетенции	Содержание компетенции (части компетенции)	Результаты обучения	Этапы формирования компетенций в процессе освоения образовательной программы
ОК-3	Способностью использовать основы экономических знаний в различных сферах жизнедеятельности	Знать: основы экономических знаний	Этап формирования знаний
		Уметь: использовать основы экономических решений в различных сферах деятельности	Этап формирования умений
		Владеть: навыками применения экономических основ на микро- и макроуровне	Этап формирования навыков и получения опыта

5.3. Описание показателей и критериев оценивания компетенций на различных этапах их формирования, описание шкал оценивания

Код компетенции	Этапы формирования компетенций	Показатель оценивания компетенции	Критерии и шкалы оценивания
ОК-3	Этап формирования знаний.	Теоретический блок вопросов. Уровень освоения программного материала, логика и грамотность изложения, умение самостоятельно	1) обучающийся глубоко и прочно освоил программный материал, исчерпывающе, последовательно, грамотно и логически стройно его излагает, тесно увязывает с задачами и будущей деятельностью, не

		обобщать и излагать материал	затрудняется с ответом при видоизменении задания, умеет самостоятельно обобщать и излагать материал, не допуская ошибок – 9-10 баллов; 2) обучающийся твердо знает программный материал, грамотно и по существу излагает его, не допуская существенных неточностей в ответе на вопрос, может правильно применять теоретические положения -7-8 баллов; 3) обучающийся освоил основной материал, но не знает отдельных деталей, допускает неточности, недостаточно правильные формулировки, нарушает последовательность в изложении программного материала - 5-6 баллов; 4) обучающийся не знает значительной части программного материала, допускает существенные ошибки -0-4 балла. От 0 до 10 баллов
ОК-3	Этап формирования умений.	Аналитическое задание (<i>задачи, ситуационные задания, кейсы, проблемные ситуации и т.д.</i>) Практическое применение теоретических положений применительно к профессиональным задачам, обоснование принятых решений	1) свободно справляется с задачами и практическими заданиями, правильно обосновывает принятые решения, задание выполнено верно, даны ясные аналитические выводы к решению задания, подкрепленные теорией - 9-10 баллов; 2) владеет необходимыми умениями и навыками при выполнении практических заданий, задание выполнено верно, отмечается хорошее развитие аргумента, однако отмечены погрешности в ответе, скорректированные при собеседовании -7-8 баллов; 3) испытывает затруднения в выполнении практических
ОК-3	Этап формирования	Аналитическое задание (<i>задачи,</i>	

	навыков и получения опыта.	<i>ситуационные задания, кейсы, проблемные ситуации и т.д.)</i> Решение практических заданий и задач, владение навыками и умениями при выполнении практических заданий, самостоятельность, умение обобщать и излагать материал.	заданий, задание выполнено с ошибками, отсутствуют логические выводы и заключения к решению 5-6 баллов; 4) практические задания, задачи выполняет с большими затруднениями или задание не выполнено вообще, или задание выполнено не до конца, нет четких выводов и заключений по решению задания, сделаны неверные выводы по решению задания - 0-4 баллов. <p style="text-align: right;">От 0 до 10 баллов</p>
--	----------------------------	--	--

5.4. Типовые контрольные задания или иные материалы, необходимые для оценки знаний, умений, навыков и (или) опыта деятельности, характеризующих этапы формирования компетенций в процессе освоения образовательной программы

Примерные вопросы для проведения промежуточной аттестации обучающихся по учебной дисциплине

Теоретический блок вопросов:

1. Материальное производство как основа жизни человеческого общества. Личные и вещественные факторы общественного производства.
2. Производительные силы и производственные отношения. Способ производства. Исторические этапы социально – экономического развития человеческого общества.
3. Предмет экономической теории. Система экономических отношений. Взаимосвязь экономической теории и экономической политики.
4. Метод экономической теории и уровни экономического исследования на уровне предприятия (микроэкономика) и на уровне общества (макроэкономика).
5. Экономические законы и их объективный характер. Система экономических законов.
6. Цель общественного развития и необходимость социализации современного производства. Понятие социально – экономического оптимизма.
7. Понятие экономических агентов и их основные виды. Экономические интересы.
8. Сущность собственности как экономической категории. Экономическая теория прав собственности.
9. Виды собственности в современной экономике и формы хозяйствования. Связь перехода к рыночной экономике с преобразованием форм и отношений собственности.
10. Понятие и типы экономических систем. Современные модели социально – ориентированной рыночной экономике.
11. Объективные условия и экономическая система современной России.
12. Сущность и виды потребностей людей. Закон возвышения потребностей людей. Закон возвышения потребностей. Экономические блага и их классификация. Товар и его свойства.

13. Деньги. Их сущность и функции. Эволюция денег.
14. Виды экономических ресурсов и их ограниченность. Производственные возможности общества, таблица и кривая производственных возможностей.
15. Экономическая эффективность использования ресурсов, ее понятие и измерение.
16. Рыночная организация хозяйства: поток товаров и доходов.
17. превращение денег в капитал. Сущность капитала. Постоянный и переменный капитал.
18. Спрос и предложение в рыночной экономике. Графики спроса и предложения. Рыночный спрос и рыночное предложение.
19. Взаимодействие спроса и предложения. Равновесная цена и ее функции.
20. Эластичность спроса и предложения. Спрос и предложение в кратчайшем, краткосрочном и долгосрочном периодах.
21. Закон убывающей предельной полезности. Предельная полезность и потребительский выбор.
22. Сущность, условия и формы предпринимательской деятельности. Особенности предпринимательства в России.
23. Труд как фактор производства, его производительность и интенсивность.
24. Стоимость и издержки производства. Виды издержек производства, себестоимость и ее структура.
25. Экономические издержки. Внешние и внутренние издержки. Нормальная прибыль как элемент издержек.
26. Издержки производства в краткосрочном и долгосрочном периодах.
27. Ценообразование в совершенной конкуренции. Внутриотраслевая и межотраслевая конкуренция.
28. Ценообразование в условиях разных форм несовершенной конкуренции.
29. Экономический цикл, его причины и фазы. Эволюция экономических циклов.
30. Безработица, ее измерения и виды. Социально – экономические последствия безработицы.
31. Инфляция, ее сущность, причины и виды. Последствия инфляции.
32. Спрос на деньги и предложение денег. Денежный рынок.
33. Структура банковской системы. Основные операции и роль коммерческих банков, банковская прибыль.
34. Центральный банк и кредитно – денежная политика, ее цели и основные инструменты.
35. Государственный бюджет, его роль в распределении и перераспределении национального дохода. Доходы и расходы государственного бюджета.
36. Государственный долг, его причины. Управление государственным долгом.
37. Экономическая теория налогообложения. Виды и функции налогов.
38. Фискальная политика и ее виды.
39. Социальная сфера экономики и социальная политика. Система социальной защиты.
40. Экономический рост, его измерение и источники. Факторы экономического роста.

Аналитическое задание (Задачи):

Задача №1: Рассчитать себестоимость диагностической услуги, исходя из следующих данных за месяц:

- поступила выручка 20 000,0 руб.;
- произведено диагностических услуг в день 40;

- получена прибыль от диагностических услуг 7 000,0 руб.

Задача №2: Рассчитать сумму косвенных расходов, приходящихся на платные услуги, исходя из следующих данных:

- выплачена заработная плата на сумму 1 200 000,0 руб.;
- затраты на медикаменты составили 175 000,0 руб.;
- износ мягкого инвентаря составил 12 000,0 руб.;
- стоимость коммунальных услуг 57 000,0 руб.;
- стоимость аренды транспортных средств 12 000,0 руб.;
- представительские расходы 10 000,0 руб.;
- командировочные расходы 50 000,0 руб.;
- объем выполненных услуг в рамках ФОМС 970 000,0 руб.;
- объем платных услуг 415 000,0 руб.

Задача №3: Распределить затраты прачечной на стоимость услуг гастроэнтерологического и терапевтического отделений, исходя из следующих данных:

- затраты гастроэнтерологического отделения 350,0 руб.;
- затраты терапевтического отделения 280,0 руб.;
- количество коек гастроэнтерологического отделения 45;
- количество коек терапевтического отделения 50;
- продолжительность пребывания в гастроэнтерологическом отделении 10 дней;
- продолжительность пребывания в терапевтическом отделении 11 дней;
- затраты прачечной 620,0 руб.;
- объем прачечных услуг гастроэнтерологического отделения 102 кг;
- объем прачечных услуг терапевтического отделения 120 кг;
- заполняемость отделений 100 %

5.5. Методические материалы, определяющие процедуры оценивания знаний, умений, навыков и (или) опыта деятельности, характеризующих этапы формирования компетенций

В течение учебного семестра до промежуточной аттестации у обучающегося формируется текущий рейтинг по дисциплине, характеризующий уровень сформированности компетенций. Текущий рейтинг обучающегося складывается как сумма рейтинговых баллов, полученных им в течение учебного семестра по всем видам учебных занятий по учебной дисциплине по всем этапам формирования компетенций в соответствии с п.5.3. настоящей рабочей программы.

В течение учебного семестра по каждой учебной дисциплине обучающимся должен быть накоплен текущий рейтинг не менее 55 рейтинговых баллов. Накопление обучающимся меньшего количества рейтинговых баллов, при условии положительного прохождения им всех рубежей текущего контроля, является текущей академической задолженностью, ликвидация которой осуществляется во время контрольного мероприятия промежуточной аттестации посредством выполнения расширенного экзаменационного (зачетного) задания.

Педагогическому работнику предоставляется право поощрять обучающихся за активность (участие в научных конференциях, конкурсах, олимпиадах, публикация статей, выполнение заданий повышенной сложности и т.д.) дополнительными баллами в количестве, не превышающем 10 баллов за семестр. Поощрительные баллы суммируются с текущим рейтингом обучающегося перед промежуточной аттестацией.

Текущий рейтинг обучающегося по каждой учебной дисциплине, количество поощрительных баллов, а также информация о возможности получения оценки промежуточной аттестации по текущему рейтингу, сведения об организации процедуры добора рейтинговых баллов доводятся педагогическим работником по сведения обучающихся на предпоследней неделе обучения в учебном периоде (семестре).

Промежуточная аттестация по учебной дисциплине, реализуемым в формате БРСО, проводится в соответствии с Положением о промежуточной аттестации обучающихся по основным профессиональным образовательным программам в Российском государственном социальном университете.

На промежуточную аттестацию отводится 20 рейтинговых баллов.

Ответы обучающегося на зачете оцениваются каждым педагогическим работником по **20 - балльной шкале**, а итоговая оценка по учебной дисциплине в целом по **пятибалльной системе** для экзамена/дифференцированного зачета и **зачтено/не зачтено** для зачета и выставляется в соответствии с Положением о балльно-рейтинговой системе оценки успеваемости студентов в Российском государственном социальном университете, утвержденном приказом РГСУ от 25.04.2016г. № 707 (в ред. приказа от 27.05.2016 № 935).

Критерии оценки ответа на вопросы зачета

Критерии оценки ответа на вопросы теоретического блока:

9-10 баллов – обучающийся глубоко и прочно освоил программный материал, исчерпывающе, последовательно, грамотно и логически стройно его излагает, тесно увязывает с задачами и будущей деятельностью, не затрудняется с ответом при видоизменении задания, свободно справляется с задачами и практическими заданиями, правильно обосновывает принятые решения, умеет самостоятельно обобщать и излагать материал, не допуская ошибок;

7-8 – баллов - обучающийся твердо знает программный материал, грамотно и по существу излагает его, не допуская существенных неточностей в ответе на вопрос, может правильно применять теоретические положения и владеет необходимыми умениями и навыками при выполнении практических заданий;

5-6 баллов - обучающийся освоил основной материал, но не знает отдельных деталей, допускает неточности, недостаточно правильные формулировки, нарушает последовательность в изложении программного материала и испытывает затруднения в выполнении практических заданий;

0-4 баллов - обучающийся не знает значительной части программного материала, допускает существенные ошибки, с большими затруднениями выполняет практические задания, задачи.

Критерии оценки аналитического задания:

9-10 баллов – задание выполнено верно, даны ясные аналитические выводы к решению задания, подкрепленные теорией;

7-8 баллов – задание выполнено верно, отмечается хорошее развитие аргумента, однако отмечены погрешности в ответе, скорректированные при собеседовании;

5-6 баллов – задание выполнено с математическими ошибками, отсутствуют логические выводы и заключения к решению;

0-4 баллов – задание не выполнено вообще или задание выполнено не до конца, нет четких выводов и заключений по решению задания, сделаны неверные выводы по решению задания.

Итоговая оценка по дисциплине определяется как сумма баллов, полученных за ответы на вопросы теоретического блока и решение аналитического задания в целом по **пятибалльной системе** для экзамена/дифференцированного зачета и **зачтено/не зачтено** для зачета и выставляется в соответствии с Положением о балльно-рейтинговой системе оценки успеваемости студентов в Российском государственном социальном университете, утвержденном приказом РГСУ от 25.04.2016г. № 707 (в ред. приказа от 27.05.2016 № 935).

6. Перечень основной и дополнительной учебной литературы для освоения учебной дисциплины

6.1. Основная литература

1. Коршунов, В. В. Экономическая теория (для не-экономистов) : учебник для вузов / В. В. Коршунов. — 3-е изд., испр. и доп. — Москва: Издательство Юрайт, 2019. — 219 с. — (Серия: Университеты России). — ISBN 978-5-534-04672-4. — Текст: электронный // ЭБС Юрайт [сайт]. — URL: <https://biblio-online.ru/book/ekonomicheskaya-teoriya-dlya-ne-ekonomistov-431448>

6.2. Дополнительная литература

2. Экономическая теория: учебник для бакалавров / В. Ф. Максимова [и др.] ; под общ. ред. В. Ф. Максимовой. — Москва: Издательство Юрайт, 2019. — 580 с. — (Серия: Бакалавр. Академический курс). — ISBN 978-5-9916-3098-6. — Текст: электронный // ЭБС Юрайт [сайт]. — URL: <https://www.biblio-online.ru/book/ekonomicheskaya-teoriya-425848>

3. Макроэкономика. Сборник задач и упражнений: учеб. пособие для академического бакалавриата / С. Ф. Серегина [и др.]; под ред. С. Ф. Серegiной. — 3-е изд., перераб. и доп. — Москва: Издательство Юрайт, 2019. — 184 с. — (Серия: Бакалавр. Академический курс). — ISBN 978-5-534-00207-2. — Текст: электронный // ЭБС Юрайт [сайт]. — URL: <https://biblio-online.ru/book/makroekonomika-sbornik-zadach-i-uprazhneniy-431987>

4. Ким, И. А. Микроэкономика: учебник и практикум для академического бакалавриата / И. А. Ким. — Москва: Издательство Юрайт, 2019. — 328 с. — (Серия: Бакалавр. Академический курс). — ISBN 978-5-534-01637-6. — Текст: электронный // ЭБС Юрайт [сайт]. — URL: <https://www.biblio-online.ru/book/mikroekonomika-432061>

5. Гребенников, П. И. Экономика: учебник для академического бакалавриата / П. И. Гребенников, Л. С. Тарасевич. — 5-е изд., перераб. и доп. — Москва: Издательство Юрайт, 2019. — 310 с. — (Серия: Бакалавр. Академический курс). — ISBN 978-5-534-08979-0. — Текст : электронный // ЭБС Юрайт [сайт]. — URL: <https://www.biblio-online.ru/book/ekonomika-431064>

7. Перечень ресурсов информационно-коммуникационной сети «Интернет», необходимых для освоения учебной дисциплины

<http://www.aup.ru>

Административно-Управленческий Портал - основой AUP.Ru является бесплатная электронная библиотека по вопросам экономики, финансов, менеджмента и маркетинга на предприятии. Публикации и учебно-методические пособия, форумы и полезные ссылки по экономике, финансам, менеджменту, маркетингу.

<http://www.humanities.edu.ru>

Социально-гуманитарное и политологическое образование: система федеральных образовательных порталов.

<http://www.eonline.h1.ru>

Economics online - целью данного проекта является создание коллекции ссылок на ресурсы WWW, предоставляющие экономическую и финансовую информацию бесплатно в режиме онлайн. На сайте вы найдете каталог ссылок на лучшие экономические ресурсы, новости, информацию по экономической теории, финансам, статистике, архивы научных работ по

экономике и т. д.

<http://economicus.ru>

Economicus.Ru - проект Института "Экономическая Школа". Economicus.Ru – экономический портал, главной целью которого является предоставление качественной информации по самому широкому спектру экономических дисциплин. Работы и биографии известных экономистов, профессиональный каталог экономических ресурсов Интернет, экономическая конференция, учебно-методические материалы для преподающих и изучающих экономику,

подборка словарей, энциклопедий, справочников по самым разнообразным областям экономики, наиболее полное собрание лекций по экономической теории. Сайт ориентирован на специалистов и тех, кто только начинает изучать экономику, а, следовательно, он будет полезен не только студентам, но и преподавателям экономических вузов, аспирантам и ученым.

<http://www.informika.ru>

Informika - государственное научное предприятие, созданное для обеспечения всестороннего развития и продвижения новых информационных технологий в сферах образования и науки России.

<http://ecsocman.edu.ru>

Экономика, Социология, Менеджмент - федеральный образовательный портал. Это некоммерческий проект. Все ресурсы находятся в открытом доступе. Цель портала - выработка новых стандартов организации и информационного обеспечения образовательного процесса на всех уровнях образования.

<http://www.ecsoc.ru>

«Эксоцентр» - Центр экономической социологии

8. Методические указания для обучающихся по освоению учебной дисциплины

Освоение обучающимся учебной дисциплины «Экономика» предполагает изучение материалов дисциплины на аудиторных занятиях и в ходе самостоятельной работы. Аудиторные занятия проходят в форме лекций, семинаров и практических занятий. Самостоятельная работа включает разнообразный комплекс видов и форм работы обучающихся.

Для успешного освоения учебной дисциплины и достижения поставленных целей необходимо внимательно ознакомиться с настоящей рабочей программы учебной дисциплины. Ее может представить преподаватель на вводной лекции или самостоятельно обучающийся использует информацию на официальном Интернет-сайте Университета.

Следует обратить внимание на список основной и дополнительной литературы, которая имеется в электронной библиотечной системе <http://biblioclub.ru>, на предлагаемые преподавателем ресурсы информационно-телекоммуникационной сети Интернет. Эта информация необходима для самостоятельной работы обучающегося.

При подготовке к аудиторным занятиям необходимо помнить особенности каждой формы его проведения.

Подготовка к учебному занятию лекционного типа заключается в следующем.

С целью обеспечения успешного обучения обучающийся должен готовиться к лекции, поскольку она является важнейшей формой организации учебного процесса, поскольку:

- знакомит с новым учебным материалом;
- разъясняет учебные элементы, трудные для понимания;
- систематизирует учебный материал;
- ориентирует в учебном процессе.

С этой целью:

внимательно прочитайте материал предыдущей лекции;
ознакомьтесь с учебным материалом по учебнику и учебным пособиям с темой прочитанной лекции;

внесите дополнения к полученным ранее знаниям по теме лекции на полях лекционной тетради;

запишите возможные вопросы, которые вы зададите лектору на лекции по материалу изученной лекции;

постарайтесь уяснить место изучаемой темы в своей подготовке;

узнайте тему предстоящей лекции (по тематическому плану, по информации лектора) и запишите информацию, которой вы владеете по данному вопросу

Подготовка к занятию семинарского типа

При подготовке и работе во время проведения лабораторных работ и занятий семинарского типа следует обратить внимание на следующие моменты: на процесс предварительной подготовки, на работу во время занятия, обработку полученных результатов, исправление полученных замечаний.

Предварительная подготовка к учебному занятию семинарского типа заключается в изучении теоретического материала в отведенное для самостоятельной работы время, ознакомление с инструктивными материалами с целью осознания задач лабораторной работы/практического занятия, техники безопасности при работе с приборами, веществами.

Работа во время проведения учебного занятия семинарского типа включает несколько моментов:

консультирование студентов преподавателями и вспомогательным персоналом с целью предоставления исчерпывающей информации, необходимой для самостоятельного выполнения предложенных преподавателем задач, ознакомление с правилами техники безопасности при работе в лаборатории;

самостоятельное выполнение заданий согласно обозначенной учебной программой тематики;

Обработка, обобщение полученных результатов лабораторной работы проводится обучающимися самостоятельно или под руководством преподавателя (в зависимости от степени сложности поставленных задач). В результате оформляется индивидуальный отчет. Подготовленная к сдаче на контроль и оценку работа сдается преподавателю. Форма отчетности может быть письменная, устная или две одновременно. Главным результатом в данном случае служит получение положительной оценки по каждой лабораторной работе/практическому занятию. Это является необходимым условием при проведении рубежного контроля и допуска к зачету/дифференцированному зачету/экзамену. При получении неудовлетворительных результатов обучающийся имеет право в дополнительное время пересдать преподавателю работу до проведения промежуточной аттестации.

Самостоятельная работа.

Для более углубленного изучения темы задания для самостоятельной работы рекомендуется выполнять параллельно с изучением данной темы. При выполнении заданий по возможности используйте наглядное представление материала. Более подробная информация о самостоятельной работе представлена в разделах «Учебно-методическое обеспечение самостоятельной работы по дисциплине (модулю)», «Методические указания к самостоятельной работе по дисциплине (модулю)».

Подготовка к зачету.

К зачету необходимо готовиться целенаправленно, регулярно, систематически и с первых дней обучения по данной дисциплине. Попытки освоить учебную дисциплину в период зачетно-экзаменационной сессии, как правило, приносят не слишком удовлетворительные результаты.

После предложенных указаний у обучающихся должно сформироваться четкое представление об объеме и характере знаний и умений, которыми надо будет овладеть по дисциплине.

9. Информационно-технологическое обеспечение образовательного процесса по учебной дисциплине

9.1. Информационные технологии

1. Персональные компьютеры;
2. Доступ к интернет
3. Проектор.

9.2. Программное обеспечение

1. Microsoft Office (Word, Excel),

9.3. Информационные справочные системы

1. Консультант Плюс

10. Материально-техническое обеспечение образовательного процесса по учебной дисциплине

Для изучения учебной дисциплины «Экономика» в рамках реализации основной профессиональной образовательной программы «Теология» по направлению подготовки 48.03.01 Теология используются:

Учебная аудитория для занятий лекционного типа оснащена специализированной мебелью (стол для преподавателя, парты, стулья, доска для написания мелом); техническими средствами обучения (видеопроекторное оборудование, средства звуковоспроизведения, экран и имеющие выход в сеть Интернет).

Учебная аудитория для занятий семинарского типа: оснащена специализированной мебелью (стол для преподавателя, парты, стулья, доска для написания мелом); техническими средствами обучения (видеопроекторное оборудование, средства звуковоспроизведения, экран и имеющие выход в сеть Интернет).

Помещения для самостоятельной работы обучающихся: оснащены специализированной мебелью (парты, стулья) техническими средствами обучения (персональные компьютеры с доступом в сеть интернет и обеспечением доступа в электронно-информационную среду университета, программным обеспечением).

11. Образовательные технологии

При реализации учебной дисциплины «Экономика» применяются различные образовательные технологии, в том числе технологии электронного обучения.

Освоение учебной дисциплины «Экономика» предусматривает использование в учебном процессе активных и интерактивных форм проведения учебных занятий в форме разбор конкретных ситуаций в сочетании с внеаудиторной работой с целью формирования и развития профессиональных навыков обучающихся.

При освоении учебной дисциплины «Экономика» предусмотрено применением электронного обучения.

Учебные часы дисциплины «Экономика» предусматривают классическую контактную работу преподавателя с обучающимся в аудитории и контактную работу посредством электронной информационно-образовательной среды в синхронном и асинхронном режиме (вне аудитории) посредством применения возможностей компьютерных технологий (электронная почта, электронный учебник, тестирование, вебинар, видеофильм, презентация, форум и др.).

По заочной форме обучения для обучающихся факультета дистанционного обучения освоение учебной дисциплины осуществляется исключительно с применением дистанционных образовательных технологий.

Методика применения дистанционных образовательных технологий при реализации дисциплины «Экономика» представлена в приложениях основной профессиональной образовательной программы «Теология» по направлению подготовки 48.03.01 Теология

Лист регистрации изменений

п/п	Содержание изменения	Реквизиты документа	Дата введения изменения
	Утверждена и введена в действие решением Ученого совета Гуманитарного факультета на основании Федерального государственного образовательного стандарта высшего образования по направлению подготовки 48.03.01 Теология (бакалавриат), утвержденным приказом Министерства образования и науки Российской Федерации от 17.02.2014 г. № 124	Протокол заседания Ученого Совета Гуманитарного факультета № 10 от «26» мая 2020 года	01.09.2020



МИНИСТЕРСТВО НАУКИ И ВЫСШЕГО ОБРАЗОВАНИЯ РОССИЙСКОЙ
ФЕДЕРАЦИИ
ФЕДЕРАЛЬНОЕ ГОСУДАРСТВЕННОЕ БЮДЖЕТНОЕ ОБРАЗОВАТЕЛЬНОЕ
УЧРЕЖДЕНИЕ ВЫСШЕГО ОБРАЗОВАНИЯ
«РОССИЙСКИЙ ГОСУДАРСТВЕННЫЙ СОЦИАЛЬНЫЙ УНИВЕРСИТЕТ»

УТВЕРЖДАЮ

Декан гуманитарного факультета

/ Никипорец-Такигава Г.Ю.

«26» мая 2020 г.

**РАБОЧАЯ ПРОГРАММА ДИСЦИПЛИНЫ
ИНФОРМАТИКА И ОСНОВЫ
ИНФОРМАЦИОННО-КОММУНИКАЦИОННЫХ ТЕХНОЛОГИЙ
Наименование образовательной программы
Теология**

**Направление подготовки
48.03.01 «Теология»**

Направленность Систематическая теология конфессии

**ОБРАЗОВАТЕЛЬНАЯ ПРОГРАММА ВЫСШЕГО ОБРАЗОВАНИЯ - ПРОГРАММА
БАКАЛАВРИАТА**

**Уровень профессионального образования
Высшее образование – бакалавриат**

**Форма обучения
Очная**

Москва 2020

Рабочая программа дисциплины «Информатика и основы информационно-коммуникационных технологий» разработана на основании федерального государственного образовательного стандарта высшего образования по направлению подготовки 48.03.01 Теология (бакалавриат), утвержденного приказом Министерства образования и науки Российской Федерации от 17.02.2014 г. № 124, учебного плана по основной профессиональной образовательной программе высшего образования «Теология».

Рабочая программа дисциплины разработана

Руководитель основной
профессиональной
образовательной программы
к.ф.н., доцент



О.А. Евреева

(подпись)

Рабочая программа дисциплины обсуждена и утверждена на

Ученом совете гуманитарного факультета

Протокол №10 от «26» мая 2020 года

Декан факультета

д.п.н, доцент



Г.Ю. Никипорец-Такигава

(подпись)

Рабочая программа дисциплины рекомендована к утверждению организацией-работодателем

Пензенская Епархия РПЦ

Помощник Митрополита
по взаимодействию с
ВУЗами

Иеромонах Фаддей
(Голосных)



Рабочая программа дисциплины рецензирована и рекомендована к утверждению:


Доктор философских наук, член
Экспертного совета по проведению
государственной религиоведческой
экспертизы при Министерстве юстиции
РФ



А.В. Саввин

(подпись)

Д.ф.н., профессор, гуманитарный
факультет (РГСУ)



Г.П. Отыцкий

(подпись)

Согласовано
Научная библиотека, директор



И.Г. Маляр

(подпись)

СОДЕРЖАНИЕ

1. Общие положения	4
1.1. Цель и задачи учебной дисциплины.....	4
1.2. Место учебной дисциплины в структуре основной профессиональной образовательной программы.....	4
1.3. Планируемые результаты обучения по учебной дисциплине в рамках планируемых результатов освоения основной профессиональной образовательной программы.....	4
2. Объем учебной дисциплины, включая контактную работы обучающегося с преподавателем и самостоятельную работу обучающегося.....	6
3. Содержание учебной дисциплины.....	5
3.1. Учебно-тематический план по очной форме обучения	7
3.2. Учебно-тематический план по заочной форме обучения	7
4. Учебно-методическое обеспечение самостоятельной работы обучающихся по учебной дисциплине....	8
4.1. Виды самостоятельной работы обучающихся по дисциплине	10
4.2. Методические указания к самостоятельной работе по дисциплине (модулю).....	10
5. Фонд оценочных средств для проведения промежуточной аттестации обучающихся по учебной дисциплине.....	12
5.1. Форма промежуточной аттестации обучающегося по учебной дисциплине	12
5.2. Перечень компетенций с указанием этапов их формирования в процессе освоения образовательной программы	12
5.3. Описание показателей и критериев оценивания компетенций на различных этапах их формирования, описание шкал оценивания.....	13
Привести пример использования непрерывных динамических моделей в религиозно-теологических исследованиях.5.5. Методические материалы, определяющие процедуры оценивания знаний, умений, навыков и (или) опыта деятельности, характеризующих этапы формирования компетенций.....	14
6. Перечень основной и дополнительной учебной литературы для освоения учебной дисциплины	15
6.1. Основная литература.....	15
6.2. Дополнительная литература.....	15
7. Перечень ресурсов информационно-коммуникационной сети «Интернет», необходимых для освоения учебной дисциплины.....	16
8. Методические указания для обучающихся по освоению учебной дисциплины.....	17
9. Информационно-технологическое обеспечение образовательного процесса по учебной дисциплине ..	18
9.1. Информационные технологии.....	18
9.2. Программное обеспечение.....	18
9.3. Информационные справочные системы.....	19
10. Материально-техническое обеспечение образовательного процесса по учебной дисциплине	20
11. Образовательные технологии.....	22
Лист регистрации изменений	22

1. Общие положения

1.1. Цель и задачи учебной дисциплины

Цель учебной дисциплины заключается в получении обучающимися теоретических знаний о применении математического аппарата к моделированию религиозных процессов с последующим применением в профессиональной сфере и практических навыков (формирование) по **исследованию, экспертизе и анализу религиозных процессов.**

Задачи учебной дисциплины

1. Дать обучающимся понятие о возможностях использования математического инструментария в исследовании религиозных процессов
2. Познакомить обучающихся с конкретными математическими методами, инструментарием и технологиями, используемыми в исследовании религиозных процессов
3. Рассмотреть конкретные примеры использования математического инструментария при моделировании религиозных процессов
4. Научить использовать математические методы для моделирования религиозных процессов.

1.2. Место учебной дисциплины в структуре основной профессиональной образовательной программы

Учебная дисциплина «Информатика и основы информационно-коммуникационных технологий» реализуется в базовой части (Б1.Б.09) основной профессиональной образовательной программы «Теология» по направлению подготовки 48.03.01 очной формы обучения.

1.3. Планируемые результаты обучения по учебной дисциплине в рамках планируемых результатов освоения основной профессиональной образовательной программы

Процесс освоения учебной дисциплины направлен на формирование у обучающихся следующих компетенций: *ОПК-1* в соответствии с основной профессиональной образовательной программой «Теология» по направлению подготовки 48.03.01 Теология

В результате освоения учебной дисциплины обучающийся должен демонстрировать следующие результаты:

Код компетенции	Содержание компетенции	Результаты обучения
ОПК-1	способностью решать стандартные задачи профессиональной деятельности на основе информационной и библиографической культуры с применением информационно-коммуникационных технологий и с учетом основных требований информационной безопасности	Знать: математические методы и информационно-коммуникационные технологии для решения стандартных задач профессиональной деятельности
		Уметь: применять математические методы и информационно-коммуникационные технологии для решения стандартных задач профессиональной деятельности
		Владеть: навыками использования математических методов и информационно-коммуникационных технологий для решения стандартных задач профессиональной деятельности

2. Объем учебной дисциплины, включая контактную работу обучающегося с преподавателем и самостоятельную работу обучающегося

Общая трудоемкость учебной дисциплины составляет **2 зачетные единицы.**

Для очной формы обучения

Вид учебной работы	Всего часов	Семестры			
		1			
Контактная работа обучающихся с педагогическими работниками (по видам учебных занятий) (всего):	36	36			
Учебные занятия лекционного типа	10	10			
Практические занятия	10	10			
Лабораторные занятия					
Контактная работа в ЭИОС	16	16			
Самостоятельная работа обучающихся, всего	36	36			
Контроль промежуточной аттестации (час)					
ОБЪЕМ ДИСЦИПЛИНЫ В ЧАСАХ	72	72			

3. Содержание учебной дисциплины

3.1. Учебно-тематический план по очной форме обучения

Раздел, тема	Виды учебной работы, академических часов						
	Всего	Самостоятельная работа	Контактная работа обучающихся с педагогическими работниками				
			Всего	Лекционные занятия	Практические занятия	Лабораторные занятия	Контактная работа в ЭИОС
Семестр 1							
Раздел 1 Математические методы и модели в религиозных исследованиях	36	18	18	6	4		8
Раздел 2 Методы математической статистики в моделировании религиозных процессов	36	18	18	4	6		8
Контроль промежуточной аттестации (час)							
Общий объем, часов	72	36	36	10	10	0	16
Форма промежуточной аттестации	Зачет						
Общий объем часов по учебной дисциплине	72	36	36	10	10	0	16

4. Учебно-методическое обеспечение самостоятельной работы обучающихся по учебной дисциплине

4.1. Виды самостоятельной работы обучающихся по дисциплине

Для очной формы обучения

Раздел, тема	Всего	Виды самостоятельной работы обучающихся						
		Академическая активность, час	Форма академической активности	Выполнение практ. заданий, час	Форма практического задания	Рубежный текущий контроль, час	Форма рубежного текущего контроля	
Семестр 1								
Раздел 1 Математические методы и модели в религиозных исследованиях	18	8	Подготовка к лекционным и практическим занятиям, самостоятельное изучение раздела в ЭИОС	8	реферат	2	Компьютерное тестирование или иная форма рубежного контроля по усмотрению преподавателя	
Раздел 2 Методы математической статистики в моделировании религиозных процессов	18	8	Подготовка к лекционным и практическим занятиям, самостоятельное изучение раздела в ЭИОС	8	реферат	2	Компьютерное тестирование или иная форма рубежного контроля по усмотрению преподавателя	
Общий объем, часов	36	16		16		4		
Форма промежуточной аттестации	Зачет							

4.2. Методические указания к самостоятельной работе по дисциплине (модулю)

Раздел 1 «МАТЕМАТИЧЕСКИЕ МЕТОДЫ И МОДЕЛИ В РЕЛИГИОВЕДЧЕСКИХ ИССЛЕДОВАНИЯХ»

Цель: определение места количественных методов в религиозном исследовании, обзор различных методов и рассмотрение простейших видов математической обработки данных религиозных исследований. (ОПК-1)

Перечень изучаемых элементов содержания

Структура религиозных исследований. Место количественных методов в религиозных исследованиях. Формализация и измерение религиозных явлений. Методы группировки данных. Виды математических моделей, применяемых в религиозных исследованиях. Аналитические модели в религиозных исследованиях. Статистические модели в религиозных исследованиях. Имитационные модели в религиозных исследованиях.

Вопросы для самоподготовки:

1. Количественные методы в религиозных исследованиях.
2. Особенности формализации религиозных данных и измерений.
3. Методы группировки данных.
4. Роль и место математических моделей в религиозных исследованиях.

ПРАКТИЧЕСКОЕ ЗАДАНИЕ К РАЗДЕЛУ 1

Форма практического задания: реферат.

Примерный перечень тем рефератов к модулю:

1. Различные методы группировки религиозных данных на конкретных примерах.
2. Примеры аналитических моделей в религиозных исследованиях
3. Примеры статистических моделей в религиозном исследовании
4. Примеры имитационных моделей в религиозных исследованиях
5. Примеры различных математических моделей в религиозных исследованиях.

РУБЕЖНЫЙ КОНТРОЛЬ К РАЗДЕЛАМ МОДУЛЯ: форма рубежного контроля – защита рефератов.

РАЗДЕЛ 2 «МЕТОДЫ МАТЕМАТИЧЕСКОЙ СТАТИСТИКИ В МОДЕЛИРОВАНИИ РЕЛИГИОЗНЫХ ПРОЦЕССОВ»

Цель: знакомство со статистическим инструментарием анализа данных, изучение методологии и примеров его применения в религиозных исследованиях. (ОПК-1)

Перечень изучаемых элементов содержания

Шкалирование. Линейное распределение данных религиозного исследования. Нормальное распределение данных религиозного исследования. Выборочные методы в религиозных исследованиях. Корреляционный анализ в религиозных исследованиях. Регрессионный анализ в религиозных исследованиях. Факторный анализ в религиозных исследованиях. Кластерный анализ в религиозных исследованиях. Многомерные статистические методы в религиозных исследованиях.

Вопросы для самоподготовки:

1. Линейное и нормальное распределение данных религиозных исследований.

2. Выборки и виды и свойства. Взаимосвязь генеральной и выборочной совокупностей.
3. Методология и инструментарий регрессионного анализа данных.
4. Методология и инструментарий факторного анализа данных.
5. Методология и инструментарий кластерного анализа данных.

ПРАКТИЧЕСКОЕ ЗАДАНИЕ К РАЗДЕЛУ 2

Форма практического задания: реферат.

Примерный перечень тем рефератов к модулю:

1. Примеры составления различных выборок из религиоведческих данных.
2. Примеры применения корреляционного анализа данных в религиоведческих исследованиях.
3. Примеры применения регрессионного анализа данных в религиоведческих исследованиях.
4. Примеры применения факторного анализа данных в религиоведческих исследованиях.
5. Примеры применения кластерного анализа данных в религиоведческих исследованиях.
6. Примеры применения многомерных статистических методов в религиоведческих исследованиях.

5. Фонд оценочных средств для проведения промежуточной аттестации обучающихся по учебной дисциплине

5.1. Форма промежуточной аттестации обучающегося по учебной дисциплине

Контрольным мероприятием промежуточной аттестации обучающихся по учебной дисциплине является экзамен / дифференцированный зачет, которые проводятся в устной форме.

5.2. Перечень компетенций с указанием этапов их формирования в процессе освоения образовательной программы

Код компетенции	Содержание компетенции (части компетенции)	Результаты обучения	Этапы формирования компетенций в процессе освоения образовательной программы
ОПК-1	способностью решать стандартные задачи профессиональной деятельности на основе информационной и библиографической культуры с применением информационно-коммуникационных технологий и с учетом основных требований информационной безопасности	Знать: математические методы и информационно-коммуникационные технологии для решения стандартных задач профессиональной деятельности	Этап формирования знаний
		Уметь: применять математические методы и информационно-коммуникационные технологии для решения стандартных задач профессиональной деятельности	Этап формирования умений
		Владеть: навыками	Этап формирования навыков и получения

		использования математических методов и информационно-коммуникационных технологий для решения стандартных задач профессиональной деятельности	опыта
--	--	--	-------

5.3. Описание показателей и критериев оценивания компетенций на различных этапах их формирования, описание шкал оценивания

Код компетенции	Этапы формирования компетенций	Показатель оценивания компетенции	Критерии и шкалы оценивания
ОПК-1	Этап формирования знаний.	<p>Теоретический блок вопросов.</p> <p>Уровень освоения программного материала, логика и грамотность изложения, умение самостоятельно обобщать и излагать материал</p>	<p>1) обучающийся глубоко и прочно освоил программный материал, исчерпывающе, последовательно, грамотно и логически стройно его излагает, тесно увязывает с задачами и будущей деятельностью, не затрудняется с ответом при видоизменении задания, умеет самостоятельно обобщать и излагать материал, не допуская ошибок – 9-10 баллов;</p> <p>2) обучающийся твердо знает программный материал, грамотно и по существу излагает его, не допуская существенных неточностей в ответе на вопрос, может правильно применять теоретические положения -7-8 баллов;</p> <p>3) обучающийся освоил основной материал, но не знает отдельных деталей, допускает неточности, недостаточно правильные формулировки, нарушает последовательность в изложении программного материала - 5-6 баллов;</p> <p>4) обучающийся не знает значительной части программного материала, допускает существенные ошибки -0-4 балла.</p>

			От 0 до 10 баллов
ОПК-1	Этап формирования умений.	<p>Аналитическое задание (<i>задачи, ситуационные задания, кейсы, проблемные ситуации и т.д.</i>)</p> <p>Практическое применение теоретических положений применительно к профессиональным задачам, обоснование принятых решений</p>	<p>1) свободно справляется с задачами и практическими заданиями, правильно обосновывает принятые решения, задание выполнено верно, даны ясные аналитические выводы к решению задания, подкрепленные теорией - 9-10 баллов;</p> <p>2) владеет необходимыми умениями и навыками при выполнении практических заданий, задание выполнено верно, отмечается хорошее развитие аргумента, однако отмечены погрешности в ответе, скорректированные при собеседовании -7-8 баллов;</p>
ОПК-1	Этап формирования навыков и получения опыта.	<p>Аналитическое задание (<i>задачи, ситуационные задания, кейсы, проблемные ситуации и т.д.</i>)</p> <p>Решение практических заданий и задач, владение навыками и умениями при выполнении практических заданий, самостоятельность, умение обобщать и излагать материал.</p>	<p>3) испытывает затруднения в выполнении практических заданий, задание выполнено с ошибками, отсутствуют логические выводы и заключения к решению 5-6 баллов;</p> <p>4) практические задания, задачи выполняет с большими затруднениями или задание не выполнено вообще, или задание выполнено не до конца, нет четких выводов и заключений по решению задания, сделаны неверные выводы по решению задания - 0-4 баллов.</p> <p>От 0 до 10 баллов</p>

5.4. Типовые контрольные задания или иные материалы, необходимые для оценки знаний, умений, навыков и (или) опыта деятельности, характеризующих этапы формирования компетенций в процессе освоения образовательной программы

Примерные вопросы для проведения промежуточной аттестации обучающихся по учебной дисциплине

Теоретический блок вопросов

Формализация и измерение исторических явлений.
Методы группировки данных.
Виды математических моделей, применяемых в религиоведческих исследованиях.
Аналитические модели в религиоведческих исследованиях.
Статистические модели в религиоведческих исследованиях.
Имитационные модели в религиоведческих исследованиях.
Количественные методы в религиоведческих исследованиях.
Особенности формализации научных данных и измерений.
Методы группировки данных.
Роль и место математических моделей в научном исследовании
Шкалирование.
Линейное распределение данных научного исследования.
Нормальное распределение данных научного исследования.
Выборочные методы в религиоведческих исследованиях.
Корреляционный анализ в религиоведческих исследованиях.
Регрессионный анализ в религиоведческих исследованиях.
Факторный анализ в религиоведческих исследованиях.
Кластерный анализ в религиоведческих исследованиях.
Многомерные статистические методы в религиоведческих исследованиях.
Линейное и нормальное распределение данных научных исследований.
Выборки, их виды и свойства.
Взаимосвязь генеральной и выборочной совокупностей.
Методология и инструментарий регрессионного анализа данных.
Методология и инструментарий факторного анализа данных.
Методология и инструментарий кластерного анализа данных.
Обзор и классификации методов прогнозирования.
Прогнозирование в религиоведческих процессах.
Прогнозирование на основе временных рядов.
Обзор методов принятия решений.
Методы принятия решений в религиоведческих исследованиях.
Классификация методов прогнозирования.
Прогнозирование на основе временных рядов.
Классификация методов принятия решений.
Прогнозирование на основе ретроспективной информации.
Системный подход к исследованию исторических процессов.
Дискретные динамические системы в религиоведческих исследованиях.
Непрерывные динамические системы в религиоведческих исследованиях.
Модели развития общества.
Понятие системы. Принципы системного анализа.
Понятие дискретных динамических моделей систем.
Понятие непрерывных динамических моделей систем.
Дискретные и непрерывные динамические модели в религиоведческих исследованиях.
Различные методы группировки исторических данных на конкретных примерах

Аналитическое задание

1. Привести пример аналитических моделей в религиоведческих исследованиях

2. Привести пример статистических моделей в религиоведческом исследовании
3. Привести пример имитационных моделей в религиоведческих исследованиях
4. Привести пример различных математических моделей в религиоведческих исследованиях.
5. Привести пример составления различных выборок из исторических данных.
6. Привести пример применения корреляционного анализа данных в религиоведческих исследованиях.
7. Привести пример применения регрессионного анализа данных в религиоведческих исследованиях.
8. Привести пример применения факторного анализа данных в религиоведческих исследованиях.
9. Привести пример применения кластерного анализа данных в религиоведческих исследованиях.
10. Привести пример применения многомерных статистических методов в религиоведческих исследованиях.
11. Привести пример прогнозирования на основе временных рядов в религиоведческих исследованиях
12. Привести пример применения методов принятия решений в религиоведческих исследованиях
13. Привести пример использования дискретных динамических моделей в религиоведческих исследованиях
14. Привести пример использования непрерывных динамических моделей в религиоведческих исследованиях.

5.5. Методические материалы, определяющие процедуры оценивания знаний, умений, навыков и (или) опыта деятельности, характеризующих этапы формирования компетенций

В течение учебного семестра до промежуточной аттестации у обучающегося формируется текущий рейтинг по дисциплине, характеризующий уровень сформированности компетенций. Текущий рейтинг обучающегося складывается как сумма рейтинговых баллов, полученных им в течение учебного семестра по всем видам учебных занятий по учебной дисциплине по всем этапам формирования компетенций в соответствии с п.5.3. настоящей рабочей программы.

В течение учебного семестра по каждой учебной дисциплине обучающимся должен быть накоплен текущий рейтинг не менее 40 рейтинговых баллов. Накопление обучающимся меньшего количества рейтинговых баллов, при условии положительного прохождения им всех рубежей текущего контроля, является текущей академической задолженностью, ликвидация которой осуществляется во время контрольного мероприятия промежуточной аттестации посредством выполнения расширенного экзаменационного (зачетного) задания.

Педагогическому работнику предоставляется право поощрять обучающихся за активность (участие в научных конференциях, конкурсах, олимпиадах, публикация статей, выполнение заданий повышенной сложности и т.д.) дополнительными баллами в количестве, не превышающем 10 баллов за семестр. Поощрительные баллы суммируются с текущим рейтингом обучающегося перед промежуточной аттестацией.

Текущий рейтинг обучающегося по каждой учебной дисциплине, количество поощрительных баллов, а также информация о возможности получения оценки промежуточной аттестации по текущему рейтингу, сведения об организации процедуры добора рейтинговых баллов доводятся педагогическим работником по сведения обучающихся на предпоследней неделе обучения в учебном периоде (семестре).

Промежуточная аттестация по учебной дисциплине, реализуемым в формате БРСО, проводится в соответствии с Положением о промежуточной аттестации обучающихся по

основным профессиональным образовательным программам в Российском государственном социальном университете.

На промежуточную аттестацию отводится 20 рейтинговых баллов.

Ответы обучающегося на зачете оцениваются каждым педагогическим работником по **20 - балльной шкале**, а итоговая оценка по учебной дисциплине в целом по **пятибалльной системе** для экзамена/дифференцированного зачета и **зачтено/не зачтено** для зачета и выставляется в соответствии с Положением о балльно-рейтинговой системе оценки успеваемости студентов в Российском государственном социальном университете, утвержденном приказом РГСУ от 25.04.2016г. № 707 (в ред. приказа от 27.05.2016 № 935).

Критерии оценки ответа на вопросы зачета/экзамена/дифференцированного зачета:

Критерии оценки ответа на вопросы теоретического блока:

9-10 баллов – обучающийся глубоко и прочно освоил программный материал, исчерпывающе, последовательно, грамотно и логически стройно его излагает, тесно увязывает с задачами и будущей деятельностью, не затрудняется с ответом при видоизменении задания, свободно справляется с задачами и практическими заданиями, правильно обосновывает принятые решения, умеет самостоятельно обобщать и излагать материал, не допуская ошибок;

7-8 – баллов - обучающийся твердо знает программный материал, грамотно и по существу излагает его, не допуская существенных неточностей в ответе на вопрос, может правильно применять теоретические положения и владеет необходимыми умениями и навыками при выполнении практических заданий;

5-6 баллов - обучающийся освоил основной материал, но не знает отдельных деталей, допускает неточности, недостаточно правильные формулировки, нарушает последовательность в изложении программного материала и испытывает затруднения в выполнении практических заданий;

0-4 баллов - обучающийся не знает значительной части программного материала, допускает существенные ошибки, с большими затруднениями выполняет практические задания, задачи.

Критерии оценки аналитического задания:

9-10 баллов – задание выполнено верно, даны ясные аналитические выводы к решению задания, подкрепленные теорией;

7-8 баллов – задание выполнено верно, отмечается хорошее развитие аргумента, однако отмечены погрешности в ответе, скорректированные при собеседовании;

5-6 баллов – задание выполнено с математическими ошибками, отсутствуют логические выводы и заключения к решению;

0-4 баллов – задание не выполнено вообще или задание выполнено не до конца, нет четких выводов и заключений по решению задания, сделаны неверные выводы по решению задания.

Итоговая оценка по дисциплине определяется как сумма баллов, полученных за ответы на вопросы теоретического блока и решение аналитического задания в целом по **пятибалльной системе** для экзамена/дифференцированного зачета и **зачтено/не зачтено** для зачета и выставляется в соответствии с Положением о балльно-рейтинговой системе оценки успеваемости студентов в Российском государственном социальном университете, утвержденном приказом РГСУ от 25.04.2016г. № 707 (в ред. приказа от 27.05.2016 № 935).

6. Перечень основной и дополнительной учебной литературы для освоения учебной дисциплины

6.1. Основная литература

1. Гаврилов, М. В. Информатика и информационные технологии: учебник для

вузов / М. В. Гаврилов, В. А. Климов. — 4-е изд., перераб. и доп. — Москва: Издательство Юрайт, 2020. — 383 с. — (Высшее образование). — ISBN 978-5-534-00814-2. — Текст: электронный // ЭБС Юрайт [сайт]. — URL: <https://urait.ru/bcode/449779>

2. Рейзлин, В. И. Математическое моделирование: учебное пособие для вузов / В. И. Рейзлин. — 2-е изд., перераб. и доп. — Москва: Издательство Юрайт, 2020. — 126 с. — (Высшее образование). — ISBN 978-5-534-08475-7. — Текст: электронный // ЭБС Юрайт [сайт]. — URL: <https://urait.ru/bcode/451402>

6.2. Дополнительная литература

1. Дубина, И. Н. Основы математического моделирования социально-экономических процессов: учебник и практикум для вузов / И. Н. Дубина. — Москва: Издательство Юрайт, 2020. — 349 с. — (Высшее образование). — ISBN 978-5-534-00501-1. — Текст: электронный // ЭБС Юрайт [сайт]. — URL: <https://urait.ru/bcode/450960>
2. Моделирование систем и процессов. Практикум: учебное пособие для вузов / В. Н. Волкова [и др.] ; под редакцией В. Н. Волковой. — Москва: Издательство Юрайт, 2020. — 295 с. — (Высшее образование). — ISBN 978-5-534-01442-6. — Текст: электронный // ЭБС Юрайт [сайт]. — URL: <https://urait.ru/bcode/451288>

7. Перечень ресурсов информационно-коммуникационной сети «Интернет», необходимых для освоения учебной дисциплины

1. Сайт Госкомстата Режим доступа: <http://www.gks.ru/>

8. Методические указания для обучающихся по освоению учебной дисциплины

Освоение обучающимся учебной дисциплины «Математическое моделирование исторических процессов» предполагает изучение материалов дисциплины на аудиторных занятиях и в ходе самостоятельной работы. Аудиторные занятия проходят в форме лекций, семинаров и практических занятий. Самостоятельная работа включает разнообразный комплекс видов и форм работы обучающихся.

Для успешного освоения учебной дисциплины и достижения поставленных целей необходимо внимательно ознакомиться с настоящей рабочей программы учебной дисциплины. Ее может представить преподаватель на вводной лекции или самостоятельно обучающийся использует информацию на официальном Интернет-сайте Университета.

Следует обратить внимание на список основной и дополнительной литературы, которая имеется в электронной библиотечной системе <http://biblioclub.ru>, на предлагаемые преподавателем ресурсы информационно-телекоммуникационной сети Интернет. Эта информация необходима для самостоятельной работы обучающегося.

При подготовке к аудиторным занятиям необходимо помнить особенности каждой формы его проведения.

Подготовка к учебному занятию лекционного типа заключается в следующем.

С целью обеспечения успешного обучения обучающийся должен готовиться к лекции, поскольку она является важнейшей формой организации учебного процесса, поскольку:

- знакомит с новым учебным материалом;
- разъясняет учебные элементы, трудные для понимания;
- систематизирует учебный материал;
- ориентирует в учебном процессе.

С этой целью:

внимательно прочитайте материал предыдущей лекции;

ознакомьтесь с учебным материалом по учебнику и учебным пособиям с темой прочитанной лекции;

вносите дополнения к полученным ранее знаниям по теме лекции на полях лекционной тетради;

запишите возможные вопросы, которые вы зададите лектору на лекции по материалу изученной лекции;

постарайтесь уяснить место изучаемой темы в своей подготовке;

узнайте тему предстоящей лекции (по тематическому плану, по информации лектора) и запишите информацию, которой вы владеете по данному вопросу

Подготовка к занятию семинарского типа

При подготовке и работе во время проведения лабораторных работ и занятий семинарского типа следует обратить внимание на следующие моменты: на процесс предварительной подготовки, на работу во время занятия, обработку полученных результатов, исправление полученных замечаний.

Предварительная подготовка к учебному занятию семинарского типа заключается в изучении теоретического материала в отведенное для самостоятельной работы время, ознакомление с инструктивными материалами с целью осознания задач лабораторной работы/практического занятия, техники безопасности при работе с приборами, веществами.

Работа во время проведения учебного занятия семинарского типа включает несколько моментов:

консультирование студентов преподавателями и вспомогательным персоналом с целью предоставления исчерпывающей информации, необходимой для самостоятельного выполнения предложенных преподавателем задач, ознакомление с правилами техники безопасности при работе в лаборатории;

самостоятельное выполнение заданий согласно обозначенной учебной программой тематики;

Обработка, обобщение полученных результатов лабораторной работы проводится обучающимися самостоятельно или под руководством преподавателя (в зависимости от степени сложности поставленных задач). В результате оформляется индивидуальный отчет. Подготовленная к сдаче на контроль и оценку работа сдается преподавателю. Форма отчетности может быть письменная, устная или две одновременно. Главным результатом в данном случае служит получение положительной оценки по каждой лабораторной работе/практическому занятию. Это является необходимым условием при проведении рубежного контроля и допуска к зачету/дифференцированному зачету/экзамену. При получении неудовлетворительных результатов обучающийся имеет право в дополнительное время пересдать преподавателю работу до проведения промежуточной аттестации.

Самостоятельная работа.

Для более углубленного изучения темы задания для самостоятельной работы рекомендуется выполнять параллельно с изучением данной темы. При выполнении заданий по возможности используйте наглядное представление материала. Более подробная информация о самостоятельной работе представлена в разделах «Учебно-методическое обеспечение самостоятельной работы по дисциплине (модулю)», «Методические указания к самостоятельной работе по дисциплине (модулю)».

Подготовка к зачету.

К зачету необходимо готовиться целенаправленно, регулярно, систематически и с первых дней обучения по данной дисциплине. Попытки освоить учебную дисциплину в период зачетно-экзаменационной сессии, как правило, приносят не слишком удовлетворительные результаты.

При подготовке к экзамену по теоретической части выделите в вопросе главное, существенное (понятия, признаки, классификации и пр.), приведите примеры, иллюстрирующие теоретические положения.

После предложенных указаний у обучающихся должно сформироваться четкое представление об объеме и характере знаний и умений, которыми надо будет овладеть по дисциплине.

9. Информационно-технологическое обеспечение образовательного процесса по учебной дисциплине

9.1. Информационные технологии

1. Персональные компьютеры;
2. Доступ к интернет
3. Проектор.

9.2. Программное обеспечение

1. Microsoft Office (Word, Excel), «Антиплагиат.Вуз», «Руконтекст», «Consultant+», «1С. Библиотека»

9.3. Информационные справочные системы

Обучающиеся по программе высшего образования «Экономическая безопасность» в университете имеют доступ к следующим современным профессиональным базам данных, информационным справочникам:

№№	Название электронного ресурса	Описание электронного ресурса	Используемый для работы адрес
1.	ЭБС «Университетская библиотека онлайн»	Электронно-библиотечная система, электронные книги и аудиокниг, учебники для ВУЗов, средних специальных учебных заведений и школы, а также научные монографии, научная периодика, в т.ч. журналы ВАК.	http://biblioclub.ru/ 100% доступ
2.	Электронная библиотека Издательского дома «Гребенников»	Журналы издательства «Гребенников».	http://grebennikon.ru/ Доступ с любого компьютера в сети Университета
3.	Научная электронная библиотека eLIBRARY.ru	Поиск по рефератам и полным текстам статей, опубликованных в российских и зарубежных научно-технических журналах.	http://elibrary.ru/ Доступ с любого компьютера в сети Университета на 276 журналов по подписке Университета. Доступ к 5493 журналам с полным текстом в открытом доступе, из них российских журналов 5022.
4.	ЭБС издательства «Юрайт»	Электронно-библиотечная система, коллекция электронных версий книг.	http://www.biblio-online.ru/ 100% доступ
5.	ЭБС издательства «Лань»	Электронно-библиотечная система, электронные книги, учебники для ВУЗов. Коллекция «Музыка»	http://e.lanbook.com/ 100% доступ

6.	ЭБС «Библиороссика»	Электронно-библиотечная система, содержащая полнотекстовые учебники, учебные пособия, монографии и журналы в электронном виде. 5100 изданий открытого доступа	http://bibliorossica.com 100% доступ
7.	База данных EastView	Полнотекстовая база данных периодики.	http://ebiblioteka.ru/ С любого компьютера в сети Университета
8.	База данных международного индекса научного цитирования – Scopus:	Библиографическая и реферативная информация и инструменты для отслеживания цитируемости статей, опубликованных в научных изданиях.	http://www.scopus.com/ Доступ с любого компьютера в сети Университета.
9.	Международный индекс научного цитирования Web of Science (Web of Knowledge)	Библиографическая и реферативная информация и инструменты для отслеживания цитируемости статей, опубликованных в научных изданиях. Университета.	Перед входом в WoS необходимо войти на сайт ResearcherID - https://www.researcherid.com/ResearcherID . Вход в WoS: http://login.webofknowledge.com/ В разделе "ВЫПОЛНЕНИЕ ВХОДА ДЛЯ ПОЛЬЗОВАТЕЛЕЙ В ОРГАНИЗАЦИИ" выбрать значение: "Russian Higher Education & Research (FEDURUS)" На следующей странице в разделе "Выберите Вашу Организацию" выбрать проект "FEDURUS". Далее ввести логин и пароль, полученный в ResearcherID. Доступ с любого компьютера в сети Университета.
10.	Видеотека учебных фильмов «Решение»	Коллекция учебных видеофильмов «Решение» позволяет организовать обучение в интерактивном формате по различным направлениям подготовки.	http://eduvideo.online 100% доступ
11.	Президентская библиотека им. Б.Н.Ельцина	Общегосударственное электронное хранилище цифровых копий важнейших документов по истории, теории и	https://www.prlib.ru/ Доступ по регистрации в читальном зале

	практике российской государственности, русскому языку, а также мультимедийных образовательных, научно-образовательных, культурно-просветительских и информационно-аналитических ресурсов.	Университета.
--	---	---------------

Дополнительные электронно-библиотечные системы и полнотекстовые базы данных:

Название электронного ресурса	Описание электронного ресурса	Используемый для работы адрес
<p>Диссертационный зал Российской государственной библиотеки</p> <p>Университетская информационная система РОССИЯ (УИС РОССИЯ)</p>	<p>В настоящее время Электронная библиотека диссертаций РГБ содержит более 620 000 полных текстов диссертаций и авторефератов</p> <p>Университетская информационная система РОССИЯ (УИС РОССИЯ) – электронная библиотека и база для исследований и учебных курсов в области экономики, управления, социологии, лингвистики, философии, филологии, международных отношений и других гуманитарных наук. УИС РОССИЯ поддерживается на базе Научно-исследовательского вычислительного центра МГУ имени М.В. Ломоносова</p>	<p>http://diss.rsl.ru Доступ по регистрации в читальном зале Университета.</p> <p>https://uisrussia.msu.ru/ 100% доступ</p>
Научное наследие России	Библиотека содержит научные труды известных российских и зарубежных ученых и исследователей, работавших на территории России. Программа Президиума РАН.	http://e-heritage.ru/index.html 100% доступ
Электронная библиотека учебников	На сайте представлены учебники, лекции, доклады, монографии по естественным и гуманитарным наукам.	http://studentam.net 100% доступ
Cyberleninka	Содержит каталог научной периодики по большому количеству научных дисциплин, который содержит полную информацию о научных журналах в электронном виде, включающую их описания и все вышедшие выпуски с содержанием, темами научных статей и их полными текстами.	http://cyberleninka.ru/journal 100% доступ
Единое окно доступа к	Информационная система предоставляет свободный доступ к	http://window.edu.ru/library

образовательным ресурсам	каталогу образовательных интернет-ресурсов и полнотекстовой электронной учебно-методической библиотеке для общего и профессионального образования	100% доступ
Электронные библиотеки. Электронные библиотеки, словари, энциклопедии	Интернет-ресурсы образовательного и научно-образовательного назначения, оформленные в виде электронных библиотек, словарей и энциклопедий, предоставляют открытый доступ к полнотекстовым информационным ресурсам, представленным в электронном формате — учебникам и учебным пособиям, хрестоматиям и художественным произведениям, историческим источникам и научно-популярным статьям, справочным изданиям и др.	http://gigabaza.ru/doc/131454.html 100% доступ
Библиотека юридической литературы	Электронная библиотека открытого доступа (монографии, диссертации, книги, статьи, новости и аналитика, конспекты лекций, рефераты, учебники).	http://pravo.eup.ru/ 100% доступ

10. Материально-техническое обеспечение образовательного процесса по учебной дисциплине

Для изучения учебной дисциплины «Информатика и основы информационно-коммуникационных технологий» в рамках реализации основной профессиональной образовательной программы Теология по направлению подготовки 48.03.01 Теология используются:

Учебная аудитория для занятий лекционного типа оснащена специализированной мебелью (стол для преподавателя, парты, стулья, доска для написания мелом); техническими средствами обучения (видеопроекторное оборудование, средства звуковоспроизведения, экран и имеющие выход в сеть Интернет).

Учебная аудитория для занятий семинарского типа: оснащена специализированной мебелью (стол для преподавателя, парты, стулья, доска для написания мелом); техническими средствами обучения (видеопроекторное оборудование, средства звуковоспроизведения, экран и имеющие выход в сеть Интернет).

Помещения для самостоятельной работы обучающихся: оснащены специализированной мебелью (парты, стулья) техническими средствами обучения (персональные компьютеры с доступом в сеть интернет и обеспечением доступа в электронно-информационную среду университета, программным обеспечением).

11. Образовательные технологии

Освоение учебной дисциплины «Информатика и основы информационно-коммуникационных технологий» предусматривает использование в учебном процессе активных и интерактивных форм проведения учебных занятий в форме разбора конкретных моделей в сочетании с внеаудиторной работой с целью формирования и развития профессиональных навыков обучающихся.

При освоении учебной дисциплины «Информатика и основы информационно-коммуникационных технологий» предусмотрено применением электронного обучения.

Учебные часы дисциплины «Информатика и основы информационно-коммуникативных технологий» предусматривают классическую контактную работу преподавателя с обучающимся в аудитории и контактную работу посредством электронной информационно-образовательной среды в синхронном и асинхронном режиме (вне аудитории) посредством применения возможностей компьютерных технологий (электронная почта, электронный учебник, тестирование, вебинар, видеофильм, презентация, форум и др.).

В рамках учебной дисциплины «Информатика и основы информационно-коммуникационных технологий» предусмотрены встречи с руководителями и работниками организаций, деятельность которых связана с направленностью (профилем) реализуемой основной профессиональной образовательной программы.

Лист регистрации изменений

№ п/п	Содержание изменения	Реквизиты документа об утверждении изменения	Дата введения изменения
1.	Утверждена и введена в действие решением Ученого совета Гуманитарного факультета на основании Федерального государственного образовательного стандарта высшего образования по направлению подготовки 48.03.01 Теология (бакалавриат), утвержденным приказом Министерства образования и науки Российской Федерации от 17.02.2014 г. № 124	Протокол заседания Ученого совета Гуманитарного факультета № 10 от «26» мая 2020 года	01.09.2020



МИНИСТЕРСТВО НАУКИ И ВЫСШЕГО ОБРАЗОВАНИЯ РОССИЙСКОЙ ФЕДЕРАЦИИ
ФЕДЕРАЛЬНОЕ ГОСУДАРСТВЕННОЕ БЮДЖЕТНОЕ ОБРАЗОВАТЕЛЬНОЕ
УЧРЕЖДЕНИЕ ВЫСШЕГО ОБРАЗОВАНИЯ
«РОССИЙСКИЙ ГОСУДАРСТВЕННЫЙ СОЦИАЛЬНЫЙ УНИВЕРСИТЕТ»

УТВЕРЖДАЮ

Декан гуманитарного факультета

/ Никипорец-Такигава Г.Ю.

«26» мая 2020 г.

**РАБОЧАЯ ПРОГРАММА ДИСЦИПЛИНЫ
СОЦИОЛОГИЯ**

**Наименование образовательной программы
Теология**

**Направление подготовки
48.03.01 «Теология»**

Направленность Систематическая теология конфессии

**ОБРАЗОВАТЕЛЬНАЯ ПРОГРАММА ВЫСШЕГО ОБРАЗОВАНИЯ - ПРОГРАММА
БАКАЛАВРИАТА**

**Уровень профессионального образования
Высшее образование – бакалавриат**

**Форма обучения
Очная**

Москва 2020

Рабочая программа дисциплины «Социология» разработана на основании федерального государственного образовательного стандарта высшего образования по направлению подготовки 48.03.01 Теология (бакалавриат), утвержденного приказом Министерства образования и науки Российской Федерации от 17.02.2014 г. № 124, учебного плана по основной профессиональной образовательной программе высшего образования «Теология».

Рабочая программа дисциплины разработана: И.В. Долгоруковой
Руководитель основной
профессиональной
образовательной программы
к.ф.н., доцент



О.А. Евреева

(подпись)

Рабочая программа дисциплины обсуждена и утверждена на
Ученом совете гуманитарного факультета
Протокол №10 от «26» мая 2020 года
Декан факультета
д.п.н, доцент



Г.Ю. Никипорец-Такигава

(подпись)

Рабочая программа дисциплины рекомендована к утверждению организацией-работодателем

Пензенская Епархия РПЦ

Помощник
Митрополита по
взаимодействию с
ВУЗами
Иеромонах Фаддей
(Голосных)



Рабочая программа дисциплины рецензирована и рекомендована к утверждению:

Доктор философских наук, член
Экспертного совета по проведению
государственной религиоведческой
экспертизы при Министерстве юстиции
РФ



А.В. Саввин

(подпись)

Д.ф.н., профессор, гуманитарный факультет
(РГСУ)



Г.П. Отыцкий

(подпись)

Согласовано
Научная библиотека, директор



И.Г. Маляр

(подпись)

СОДЕРЖАНИЕ:

1. Общие положения.....	5
1.1. Цель и задачи учебной дисциплины.	5
1.2. Место учебной дисциплины в структуре основной профессиональной образовательной программы.	5
1.3. Планируемые результаты обучения по учебной дисциплине в рамках планируемых результатов освоения основной профессиональной образовательной программы.	6
2. Объем учебной дисциплины, включая контактную работы обучающегося с преподавателем и самостоятельную работу обучающегося	6
3. Содержание учебной дисциплины	7
3.1. Учебно-тематический план по очной форме обучения.....	7
4. Учебно-методическое обеспечение самостоятельной работы обучающихся по учебной дисциплине	8
5. Фонд оценочных средств для проведения промежуточной аттестации обучающихся по учебной дисциплине	21
5.1. Форма промежуточной аттестации обучающегося по учебной дисциплине.....	21
5.2. Перечень компетенций с указанием этапов их формирования в процессе освоения образовательной программы.....	21
5.3. Описание показателей и критериев оценивания компетенций на различных этапах их формирования, описание шкал оценивания.....	21
5.4. Типовые контрольные задания или иные материалы, необходимые для оценки знаний, умений, навыков и (или) опыта деятельности, характеризующих этапы формирования компетенций в процессе освоения образовательной программы	23
5.5. Методические материалы, определяющие процедуры оценивания знаний, умений, навыков и (или) опыта деятельности, характеризующих этапы формирования компетенций	26
6. Перечень основной и дополнительной учебной литературы для освоения учебной дисциплины	28
6.1. Основная литература.	28
6.2. Дополнительная литература	28
7.. Перечень ресурсов информационно-коммуникационной сети «Интернет», необходимых для освоения учебной дисциплины.....	28
8. Методические указания для обучающихся по освоению учебной дисциплины.....	29
9. Информационно-технологическое обеспечение образовательного процесса по учебной дисциплине	30
9.1. Информационные технологии	30
9.2. Программное обеспечение	30
9.3. Информационные справочные системы	30
10. Материально-техническое обеспечение образовательного процесса по учебной дисциплине.....	34
11. Образовательные технологии	34

1. Общие положения

1.1. Цель и задачи учебной дисциплины.

Цель учебной дисциплины заключается в получении обучающимися теоретических знаний о социологии с последующим применением в профессиональной сфере и практических навыков (формирование) по социологии, развитию навыков самоорганизации и самообразования, толерантного восприятия социальных процессов и явлений.

Задачи учебной дисциплины

1. Усвоить знания о социологии (в сфере научно-исследовательской деятельности): концепции основных социологических парадигм и теорий; структуре социологии; социологическом подходе к изучению общества, его структурных образований; принципах комплексного применения методического аппарата и технологиях социологического исследования при анализе собственной профессиональной деятельности; основных понятиях социологии, источниках социальных проблем и возможных путях их разрешения
2. Развить навыки самоорганизации, самообразования, дисциплины
3. Научить осуществлять системный социологический подход к анализу общества, социальных явлений и процессов; выявлять массовые закономерности; составлять программу социологических исследований, применять конкретные социологические методы в профессиональной деятельности исследователя социума
4. Формировать представления о содержании, особенностях дисциплины «социология»
5. Углубить представления о работе с людьми в сфере социологии
6. Овладеть навыками формирования программы социологического исследования в предметном поле изучения социума, организации сбора и анализа социологических данных в специализированных исследованиях
7. Обучить навыкам толерантного взаимодействия с различными группами и слоями населения, в трудовых коллективах, а также при возникновении проблемных и критических ситуаций на разных уровнях управления социальными процессами; комплексного использования теоретических и методических знаний для социологического анализа конкретных проблем и ситуаций профессиональной деятельности

1.2. Место учебной дисциплины в структуре основной профессиональной образовательной программы.

Учебная дисциплина «Социология» реализуется в базовой части (Б1.Б.10) основной профессиональной образовательной программы «Теология» по направлению подготовки 48.03.01 Теология очной формы обучения.

Изучение учебной дисциплины «Социология» базируется на знаниях и умениях, полученных обучающимися ранее в ходе освоения программного материала ряда учебных дисциплин: «Правоведение», «История».

Изучение учебной дисциплины «Социология» является базовым для последующего освоения программного материала учебных дисциплин: «Философия», «Социология религии»

1.3. Планируемые результаты обучения по учебной дисциплине в рамках планируемых результатов освоения основной профессиональной образовательной программы.

1. Процесс освоения учебной дисциплины направлен на формирование у обучающихся следующей общепрофессиональной компетенции - ОПК-3

в соответствии с основной профессиональной образовательной программой «Теология» по направлению подготовки 48.03.01 Теология.

В результате освоения учебной дисциплины обучающийся должен демонстрировать следующие результаты:

Код компетенции	Содержание компетенции	Результаты обучения
ОПК-3	Способность использовать знания в области социально-гуманитарных наук для освоения профильных теологических дисциплин	Знать: основные понятия, категории и проблемное поле социологии
		Уметь: использовать социологические знания
		Владеть: навыками использования социологического знания

2. Объем учебной дисциплины, включая контактную работы обучающегося с преподавателем и самостоятельную работу обучающегося

Общая трудоемкость учебной дисциплины составляет **2 зачетные единицы** (очная форма обучения).

Вид учебной работы	Всего часов	Семестры			
		1			
Контактная работа обучающихся с педагогическими работниками (по видам учебных занятий) (всего):	36	36			
Учебные занятия лекционного типа	16	16			
Практические занятия	4	4			
Лабораторные занятия					
Контактная работа в ЭИОС	16	16			
Самостоятельная работа обучающихся, всего	36	36			
Контроль промежуточной аттестации (час)					
ОБЪЕМ ДИСЦИПЛИНЫ В ЧАСАХ	72	72			

3. Содержание учебной дисциплины

3.1. Учебно-тематический план по очной форме обучения

Раздел, тема	Виды учебной работы, академических часов						
	Всего	Самостоятельная работа	Контактная работа обучающихся с педагогическими работниками				
			Всего	Лекционные занятия	Практические занятия	Лабораторные занятия	Контактная работа в ЭИОС
Семестр 1							
Раздел 1. Теоретическая социология	36	18	18	8	2	0	8
Тема 1. Теоретико-методологические предпосылки становления социологии как науки. Развитие социологической мысли в России. Развитие классической социологии в Западной Европе. Развитие американской социологии. Современная социологическая теория: основные школы.	9	5	4	2	0	0	2
Тема 2. Объект и предмет социологии как науки. Место социологии в системе научного знания. Основные категории социологической науки. Функции и законы социологии	9	5	4	2	0	0	2
Тема 3. Социальная структура и ее элементы. Социальные институты современного общества. Социальные общности и социальные группы. Социальная стратификация, Социальная мобильность	9	5	4	2	0	0	2
Тема 4. Социологическое понимание личности. Ролевая теория личности. Социализация личности. Социальная установка: понятие, структура, функции. Социальная идентичность личности	9	3	6	2	2	0	2
Раздел 2. Эмпирическая социология	36	18	18	8	2	0	8
Тема 5. Виды и функции социологического исследования. Программа социологического исследования. Выборка в социологическом исследовании. Измерение в социологическом исследовании. Шкалы и индексы	9	5	4	2	0	0	2

Тема 6. Количественные методы социологического исследования. Организационные методы социологического исследования. Эмпирические методы социологического исследования. Статистические методы анализа социологической информации. Методы интерпретации социологических данных	9	5	4	2	0	0	2
Тема 7. Качественные методы социологического исследования. Тактики качественного исследования. Методы качественного исследования. Принципы и организация проведения качественных исследований. Анализ данных в качественных исследованиях	9	5	4	2	0	0	2
Тема 8. Организация социологического исследования в социальной сфере. Специфика социальной сферы как объекта социологического анализа. Проблематика социологических исследований социальной сферы. Применение мониторинговых методик в исследованиях социальной сферы. Организационно-технологические и управленческие аспекты прикладного социологического исследования социальной сферы	9	3	6	2	2	0	2
Контроль промежуточной аттестации (час)							
Общий объем, часов	72	36	36	16	4	0	16
Форма промежуточной аттестации	Зачет						
Общий объем часов по учебной дисциплине	72	36	36	16	4	0	16

4. Учебно-методическое обеспечение самостоятельной работы обучающихся по учебной дисциплине

4.1. Виды самостоятельной работы обучающихся по дисциплине

Раздел, тема	Всего	Виды самостоятельной работы обучающихся					
		Академическая активность, час	Форма академической активности	Выполнение практ. заданий, час	Форма практического задания	Рубежный текущий контроль, час	Форма рубежного текущего контроля
Семестр 1							

Раздел 1. ИСТОРИЯ ФИЛОСОФИИ	18	8	Подготовка к лекционным и практическим занятиям, самостоятельное изучение раздела в ЭИОС	8	реферат	2	Компьютерное тестирование или иная форма рубежного контроля по усмотрению преподавателя	
Раздел 2. ТЕОРИЯ ФИЛОСОФИИ	18	8	Подготовка к лекционным и практическим занятиям, самостоятельное изучение раздела в ЭИОС	8	реферат	2	Компьютерное тестирование или иная форма рубежного контроля по усмотрению преподавателя	
Общий объем, часов	36	16		16		4		
Форма промежуточной аттестации	Зачет							

4.2. Методические указания к самостоятельной работе по дисциплине (модулю)»

РАЗДЕЛ 1. Теоретическая социология

Тема 1. Теоретико-методологические предпосылки становления социологии как науки. Развитие социологической мысли в России. Развитие классической социологии в Западной Европе. Развитие американской социологии. Современная социологическая теория: основные школы.

Цель: освятить предысторию развития социологии как науки. научить студентов применять в профессиональной деятельности базовые и профессионально-профилированные знания и навыки по истории социологической теории (ОПК-3).

Перечень изучаемых элементов содержания

Социально-политические концепции XVIII века. Становление и развитие социологии как самостоятельной науки. Возникновение и развитие частных общественных наук. Позитивизм как направление социологии XIX века, его основные постулаты. Социологический проект О. Конта. Закон 3-х стадий умственного развития человечества. Конт о критериях научности, о методах анализа общества и поведении людей. Начало специализированной социологической литературы в России: работы, опубликованные в конце 60-х - начале 70-х гг. XIX в. П.Л.Лавровым и Н.К.Михайловским. Российская социологическая мысль XIX - начала XX вв.

Направления русской социологической мысли: позитивистское течение (М.М. Ковалевский, Н.И. Кареев); консервативное (Н.Я. Данилевский); субъективистское (М.К. Михайловский, С.М. Южаков); социология народничества (М.А. Бакунин, П.А. Кропоткин, П.Л. Лавров); “легальный марксизм” (П.Б. Струве); неопозитивизм (П.А. Сорокин); марксистская социология (Г.В. Плеханов, В.И. Ленин). Социология в советский период. Возрождение социологии в России. Развитие классической социологии в Западной Европе. История американской социологии (четыре этапа): 1) институционализация– период с начала 90-х гг. XIX века до начала 20-х гг. XX века; 2) эмпирический этап; 3) формирование

структурно-функционального направления; 4) критический этап американской социологии (с начала 60-х годов). Современные социологические теории и школы. Структурный функционализм Т. Парсонса. Теории обмена. Феноменологическая социология. От современной к постсовременной социологической теории. Структурализм. Структуралистский конструктивизм П. Бурдьё. Теория структуризации А. Гидденса. Теория коммуникативного действия Ю. Хабермаса. Постмодернистская социология (Ж. Бодрийяр, З.Бауман). Теория самореферентных систем Н. Лумана. Постструктурализм как направление в философии и социально-гуманитарном познании 70-80-х гг. XXв. Постмодернистская социальная теория и социологическая теория. Социология в современной России: направления, школы, концепции.

Вопросы для самоподготовки:

1. Произведите анализ исторических предпосылок выделения социологии в отдельную научную дисциплину.
2. Раскройте содержание социально-политических концепций 18 века. Перечислите социально-экономические и политические условия появления мировой социологической науки.
3. Назовите основные этапы становления и особенности мировой социологии.
4. Произведите анализ исторических предпосылок появления социологии в России.
5. Раскройте содержание социально-политических концепций 18 века. Какие из них повлияли в большей степени на появление социологии в России?
6. Назовите основные этапы становления и особенности российской социологии.
7. Расскажите о научных течениях в рамках российской социологии.
8. Каких представителей классической социологии Вы знаете?
9. Выполните сравнительную характеристику концепций О. Конта и Г. Спенсера.
10. Произведите анализ теоретических трудов М. Вебера. Выявите основные черты его научных воззрений.
11. Назовите основных представителей современных социологических теорий.

Тема 2. Объект и предмет социологии как науки. Место социологии в системе научного знания. Основные категории социологической науки. Функции и законы социологии

Цель: Дать студентам представление об объекте, предмете социологии, основных категориях социологии (ОПК-3)

Перечень изучаемых элементов содержания

Объект и предмет социологии. Социология и ее соотношение с другими науками. Структура социологической науки как многоуровневый комплекс микро и макросоциологических теорий. Взаимосвязь теоретического и эмпирического в социологии. Теории среднего уровня: социология семьи, города, села, общественного мнения, социология науки, образования и культуры, морали и права и др. Функции социологии: теоретическая, информационная, критическая, прогностическая, управленческая. Понятие социологического закона. Основные законы и тенденции общественного развития. Социологический закон как выражение существенной, необходимой устойчивой, повторяющейся связи всех сторон и компонентов общественных явлений, процессов и систем, как наиболее общее выражение целостности жизнедеятельности людей во всех формах ее проявления. Классификация социологических законов. Категории социологии. Категориальный и понятийный аппарат как ступени познания социальной реальности, основы социологического знания. Специфика

социологических категорий, отражающих особенности объектов социальной реальности. Интегративный характер категорий социологии. Сущность понятия “социальное”.

Вопросы для самоподготовки:

1. Раскройте объект и предмет социологии. Покажите ее соотношение с другими науками. Какова структура социологической науки?
2. Какие основные категории социологии Вам известны?
3. Перечислите известные Вам социологические теории среднего уровня.
4. Расскажите о функциях и законах социологии.

Тема 3. Общество как система. Социальная стратификация и социальная мобильность. Социальная структура и ее элементы. Социальные институты современного общества. Социальные общности и социальные группы. Социальная стратификация, социальная мобильность.

Цель: Дать представление об обществе как целостной социокультурной системе, раскрыть социальную структуру общества, ее признаки и типологию. Раскрыть предпосылки социального неравенства, сущность социальной стратификации и социальной мобильности. (ОПК-3).

Перечень изучаемых элементов содержания

Общество как целостная социокультурная система, признаки общества, его социальная структура. Открытый и закрытый типы общества. Форма государственной власти как критерий типологизации общества: монархия, тирания, аристократия, олигархия, демократия. Традиционное, индустриальное, постиндустриальное общество. Основные функции общества как системы: экономическая, политическая, социальная и культурно-духовная. Системный подход к анализу общества. Социальная система как структурно-функциональная генетическая целостность. Комплексный подход и системно-функциональный анализ познания конкретного состояния социальной реальности как результата взаимодействия различных факторов. Многогранность и многообразие уровней социальных явлений. Концепция классовой структуры общества, понятие социальной стратификации, формы социальной стратификации (экономическая, политическая, профессиональная). Социальная мобильность, ее сущность, необходимость ее изучения. Формы и основные характеристики социальной мобильности: межгенерационная и внутригенерационная, горизонтальная, вертикальная, восходящая, нисходящая, индивидуальная, групповая, экономическая, политическая, профессиональная мобильности. Каналы вертикальной циркуляции. Связь мобильности и типа общества. Понятие “социальной группы” в социологии. Развитие теории социальных групп Э. Дюркгейма, Г. Тарда, Г. Зиммеля, Г. Гумпловича, П. Сорокина, Р. Мертона и др. Классификация малых социальных групп. Реальные социальные группы (элементарные и кумулятивные, формальные и неформальные, первичные и вторичные, большие и малые, ингруппы и аутгруппы, референтные группы). Квазигруппы или мнимые группы, классификация: аудитория, толпа, социальные круги. Направления и методы исследования малых групп. Групповая динамика, бихевиоризм, социометрия. Социология коллективов. Понятие “коллектив” и основные виды коллективов. Структура коллектива, его основные элементы. Формальная и неформальная структура коллектива. Основные характеристики коллектива: групповое сознание, деятельность, сплоченность, организованность и т.д. Понятие и основные признаки социальных общностей. Типология социальных общностей. Основные социальные общности, проживающие в России.

Институционализация и формирование социальных институтов. Роль социальных институтов в жизнедеятельности общества. Общие черты и признаки социальных институтов. Функции социальных институтов в социальной системе. Характеристика важнейших социальных институтов: семьи, экономики, политики, религии, образования и т.д. Дисфункции социальных институтов.

Вопросы для самоподготовки:

1. Дайте определение социальной структуры общества.
2. Расскажите о теориях социальной стратификации и социальной мобильности.
3. Опишите социальную общность и социальную группу.
4. Назовите признаки социального института.

Тема 4. Социологическое понимание личности Ролевая теория личности. Социализация личности. Социальная установка: понятие, структура, функции. Социальная идентичность личности

Цель: Дать представление о структуре личности, раскрыть содержание понятия социального статуса. Раскрыть содержание ролевых теорий личности. Дать понятие социализации, девиации, социального контроля (ОПК-3).

Перечень изучаемых элементов содержания

Понятие “человек”, “индивид”, “личность” в гуманитарных науках. Соотношение природного и социального в становлении и развитии личности. Понятие социальной структуры личности. Социологические концепции личности: ролевая теория личности, поведенческая концепция личности, диспозиционная концепция, психоаналитическая концепция З. Фрейда и др. Личность как деятельный субъект. Механизмы социальной деятельности и поведения. Потребности, интересы и ценностные ориентации личности. Личность как источник общественной жизни, ее реальный носитель. Личность как объект и субъект социальных отношений. Теория самоактуализации К. Роджерса, теория интенциональности Ш. Бюлера. Личность и ее деятельность в свете теории целеполагания. Социальный статус, социальная роль личности. Разновидности социальных статусов личности (формализованные, неформализованные, предписанные, достигаемые). Социальный престиж статуса. Иерархия статусов. Статусные коллизии (статусные несоответствия, статусные притязания). Ролевой конфликт. Сущность процесса социализации. Человек как объект социализации. Агенты социализации и институты социализации. Этапы социализации личности. Девиация. Социальный контроль, его формы. Девиантное поведение.

Вопросы для самоподготовки:

1. Что такое социальный статус? Какие их разновидности вам известны? Что такое социальная роль? Кто ввел понятие «ролевой набор»?
2. Раскройте содержание понятий «человек», «индивид», «личность». Как соотносится природное и социальное в становлении и развитии личности. Какие социологические концепции личности вам известны? Раскройте содержание теорий личности (ролевой, поведенческой, диспозиционной, психоаналитической).
3. Что представляют собой потребности, интересы и ценностные ориентации личности? Охарактеризуйте различные подходы к описанию структуры личности.

4. В чем заключается сущность социализации? Раскройте содержание понятий «социальная норма», «социальный контроль»? Что представляют собой социальные санкции, какова их сущность, классификация. Чем «девиант» отличается от «делинквента»? Знаете ли вы какие-либо формы девиантного поведения? Что такое «аномия»?

ПРАКТИЧЕСКОЕ ЗАДАНИЕ К РАЗДЕЛУ 1

Форма практического задания: реферат

Примерный перечень тем рефератов к разделу 1:

1. Научные течения в современной российской социологии
2. Основные социологические направления в России во второй половине XIX – начале XX в.
3. Преднаучный этап развития социологии в России.
4. Институционализация отечественной социологии после событий 1917г.
5. Американская социология
6. Объект и предмет социологии, ее соотношение с другими науками
1. Структура социологии. Теории среднего уровня в социологии
2. Функции социологии
3. Понятие «социальное»
4. Функции общества как системы
5. Коммуникация в социуме
6. Социальные институты в жизнедеятельности общества
7. Дисфункция социальных институтов
8. Понятие «социальная стратификация общества»
9. Концепция социальной мобильности общества
10. «Открытые» и «закрытые» типы обществ
11. Функции культурных ценностей
12. Социальная структура общества
13. Теории социального прогресса в социологии
14. Социальные движения и процессы
15. Процесс глобализации: сущность
16. Основные аспекты процесса глобализации
17. Глобальные проблемы: сущность, классификация
18. Революции и реформы: подходы к рассмотрению и анализу в социологии
19. Концепции классовой структуры общества
20. Социальный статус личности
21. Социальная роль личности
22. Соотношение понятий «индивид» и «личность».
23. Социологические концепции личности.
24. Интересы, потребности, ценности личности.
25. Структура личности в социологии.
26. Процесс социализации в социологии
27. Понятия «социальная норма», «социальный контроль»
28. «Девиантное» и «делинквентное» поведение.
29. Программа социологического исследования: сущность, структура, функции
30. Роль теории в социологическом исследовании.
31. Операциональная и концептуальная модели в социологическом исследовании.
32. Сущность социологического опроса.

- 33. Типология методов сбора информации в социологии.
- 34. Система методов сбора информации в социологии.
- 35. Шкалирование как метод измерения социальных характеристик
- 40. Типология количественных методов сбора информации в социологии.
- 41. Система количественных методов сбора информации в социологии.
- 42. Триангулярный подход в социологии
- 43. Типология качественных методов сбора информации в социологии.
- 44. Система качественных методов сбора информации в социологии.
- 45. Триангулярный подход в социологии
- 46. Типология социологических методов сбора информации в социальной сфере.
- 47 Система социологических методов сбора информации в социальной сфере
- 48. Детерминанты развития социальной сферы: социологический аспект
- 49. Система эмпирических показателей социальной сферы
- 50. Компоненты социальной сферы

РУБЕЖНЫЙ КОНТРОЛЬ К РАЗДЕЛУ 1: форма рубежного контроля – компьютерное тестирование

Примерный перечень тестовых заданий

Модуль контрольного тестирования № 1 (по темам 1-8).

Вариант 1

Раздел 1

(??)Раздел 1. Социология как наука(??)

(??)1.1.Предпосылки социологии(??)

(??) 1.1.1.Теоретико-методологические предпосылки становления социологии как науки (??)

(??)С каким государством связано возникновение науки о праве?

(?) Древняя Греция

(?) Древний Египет

(!) Древний Рим

(?) Месопотамия

(??)Какие три великих открытия сыграли большую роль в появлении социологии как науки?

(?) первая целостная концепция эволюции живой природы, теория эволюции органического мира и космогоническая гипотеза;

(!) клеточной теории, закон сохранения и превращения энергии и эволюционная теория в биологии;

(?) закон сохранения и превращения энергии, механический эквивалент теплоты и теория циклического движения в обществе;

(?) учение о медленном и непрерывном изменении земной поверхности под влиянием постоянных геологических факторов, ламаркизм и второй принцип термодинамики.

(??)Кто из ученых считал, что "существует общий принцип развития для самых различных элементарных частей организма и что этим принципом развития является клеткообразование"?

(?) Д. Уотсон и У.Стаффорд

(?) Ж.Ламарк и Р.Майер

(!) Т.Шванн и Т.Шлейден

(?) Ч.Дарвин

(??) Кто изобрел паровую машину с цилиндром двойного действия.

(?) Майкл Фарадей

(?) Джеймс Джоуль

(!) Джеймс Уатт

(?) Генрих Герц

(??) Кто из ученых выдвинул “теорию катастроф”:

(!) Ж.Кювье

(?) Ж.Лемарк

(?) И.Кант

(?) П.Лаплас

РАЗДЕЛ 2. Эмпирическая социология

Тема 5. Виды и функции социологического исследования. Программа социологического исследования. Выборка в социологическом исследовании. Измерение в социологическом исследовании. Шкалы и индексы.

Цель: Научить студентов применять в профессиональной деятельности базовые и профессионально-профилированные знания и навыки по основам социологической теории и методам социологического исследования. Раскрыть сущность, значение, структурные особенности построения исследовательской программы и закрепить практический навык в ее разработке и составлении рабочего плана исследования. Изучить методы сбора информации в социологии. Дать представление о генеральной и выборочной совокупности, измерении.

(ОК-6, ОК-7).

Перечень изучаемых элементов содержания

Прикладное социологическое исследование как совокупность и определенная последовательность исследовательских приемов. Типология социологических исследований по различным основаниям. Программа прикладного социологического исследования. Понятие программы социологического исследования. Программа как документ, содержащий концепцию исследовательского проекта, его методологические, методические, технические и организационные решения. Значение программы в социологическом исследовании. Требования к программе. Виды программ и их структура. Последовательность действий социолога при разработке программы. Методологический раздел программы. Анализ проблемной ситуации, формулировка проблемы, определение объекта и предмета исследования, цели и задач. Интерпретация понятий концепции исследования. Системный анализ объекта исследования. Выдвижение и формулировка гипотез. Процедурный (методический или процедурно-методический) раздел программы. Обоснование методов сбора эмпирической социологической информации, единиц инструментария и сценария их использования. Определение обследуемой совокупности единиц исследования. Обоснование характера и форм обработки и анализа полученной информации. Рабочий план исследования. Определение порядка сбора, обработки и анализа первичной социологической информации. Сетевой график исследовательских мероприятий с расчетами временных, финансовых, людских и других затрат. Пилотаж и проверка программных установок. Учет результатов пилотажного исследования при доработке программы. Измерение как процедура, при помощи которой свойства явления или процесса, рассматриваемые в ходе исследования как носители определенных отношений между ними и как таковые составляющие эмпирическую систему, отображаются в некоторую математическую систему с соответствующими отношениями между ее элементами. Понятие шкалы, или алгоритма, с помощью которого осуществляется измерение, и шкальных значений. Виды шкал:

шкала наименований, порядковая (ранговая) шкала, интервальная (метрическая) шкала и другие. Индекс и этапы его конструирования: перевод понятия в индикаторы, перевод индикаторов в переменные, перевод переменных в индекс, оценка индекса. Обоснование надежности, обоснованности и точности измерения. Характеристика выборочного метода. Применение выборочного метода в социологических исследованиях. Основные нормативные требования к его использованию. Алгоритм построения выборки. Описание объекта исследования и генеральной совокупности. Основа выборки. Выделение единиц отбора и анализа. Выбор типа выборки. Обоснование объема выборки. Репрезентативность выборочного исследования. Понятие репрезентативности. Погрешность выборки. Случайные и систематические ошибки. Дисперсия как разброс отдельных значений признаков. Построение выводов об условиях экстраполяции результатов выборочного исследования на генеральную совокупность

Вопросы для самоподготовки:

1. Составьте примерную программу социологического исследования.
2. Назовите функции программы социологического исследования.
3. Перечислите требования, учитываемые при составлении программы.
4. Опишите основные методы сбора эмпирической информации в социологии.
5. Определите связь между источником информации и методом сбора данных.
6. Дайте характеристику основным источникам сбора информации в социологии.
7. Дайте определения генеральной и выборочной совокупности
8. Охарактеризуйте репрезентативность в социологическом исследовании

Тема 6. Количественные методы социологического исследования. Организационные методы социологического исследования. Эмпирические методы социологического исследования. Статистические методы анализа социологической информации. Методы интерпретации социологических данных

Цель: Научить студентов применять в профессиональной деятельности базовые и профессионально-профилированные знания и навыки по основам социологической теории и методам социологического исследования. Изучить количественные методы сбора информации в социологии. (ОПК-3).

Перечень изучаемых элементов содержания

Количественные методы сбора эмпирической информации. Количественные методы и специфика их применения в социологии. Недостатки и преимущества количественных методов. Типология организационных, эмпирических, статистических количественных исследований. Специфика эмпирических “количественных” данных. Специфика эмпирических “качественных” данных. Этапы социологического исследования, на которых применимы те или иные количественные методы.

Вопросы для самоподготовки:

1. Перечислите основные количественные методы сбора эмпирической информации в социологии.
2. Определите связь между источником информации и методом сбора данных.
3. Дайте характеристику основным источникам сбора информации в социологии.
4. Назовите этапы социологического исследования, на которых наиболее обосновано применение количественных методов

5. В каком виде предоставляются количественные данные по итогам исследования заказчику?

Тема 7. Качественные методы социологического исследования. Тактики качественного исследования. Методы качественного исследования. Принципы и организация проведения качественных исследований. Анализ данных в качественных исследованиях

Цель: Научить студентов применять в профессиональной деятельности базовые и профессионально-профилированные знания и навыки по основам социологической теории и методам социологического исследования. Изучить качественные методы сбора информации в социологии. (ОПК-3).

Перечень изучаемых элементов содержания

Качественные методы сбора эмпирической информации. Анализ данных в качественных исследованиях. Качественные методы также называются «мягкими». Развитие качественной методологии стало возможным благодаря микросоциологии, представленной такими направлениями, как символический интеракционизм (Г. Блумер, Дж. Мид), феноменологическая социология. Тактики качественных исследований. Методы качественных исследований. Общие черты, характерные для качественных методов. Принципы организации и проведения качественных исследований.

Вопросы для самоподготовки:

1. Перечислите основные качественные методы сбора эмпирической информации в социологии.
2. Перечислите основные тактики качественных исследований в социологии.
3. Определите связь между источником информации и методом сбора данных.
4. Дайте характеристику основным источникам сбора информации в социологии.
5. В каком виде предоставляются качественные данные по итогам исследования заказчику?
6. Назовите этапы социологического исследования, на которых наиболее обосновано применение качественных методов

Тема 8. Организация социологического исследования в социальной сфере. Специфика социальной сферы как объекта социологического анализа. Проблематика социологических исследований социальной сферы. Применение мониторинговых методик в исследованиях социальной сферы. Организационно-технологические управленческие аспекты прикладного социологического исследования социальной сферы

Цель: Научить студентов применять в профессиональной деятельности базовые и профессионально-профилированные знания и навыки по основам социологической теории и методам социологического исследования. Изучить социологические методы сбора информации для анализа социальной сферы. (ОПК-3).

Перечень изучаемых элементов содержания

Социологическое исследование в социальной сфере. Понятие «социальная сфера»: основные подходы. Функции социальной сферы. Социальное пространство. Социальное поле. Проблематика социологических исследований социальной сферы. Уровни организации

социологических исследований социальной сферы: теоретический, конкретно-социологический и социоинженерный. Методы исследования социальной сферы. Мониторинг в исследованиях социальной сферы. Формирование программы и инструментария для социологического исследования социальной сферы.

Вопросы для самоподготовки:

1. Перечислите основные социологические методы сбора эмпирической информации для исследования социальной сферы.
2. Раскройте сущность мониторинга в социологии.
3. Определите связь между источником информации и методом сбора данных.
4. Дайте характеристику основным явлениям и процессам, подлежащим изучению в социальной сфере.

ПРАКТИЧЕСКОЕ ЗАДАНИЕ К РАЗДЕЛУ 2

Форма практического задания: контрольная работа

Контрольная работа.

Тема: Портрет потенциального потребителя услуг по страхованию жизни

Цель: Выработать практические навыки у студентов решения проблем с помощью методов и средств социологии (ОПК-3).

Примерные темы контрольных работ:

1. Оценка потребительского спроса на предоставляемые образовательные услуги
2. Рынок образовательных услуг: тенденции и перспективы развития
3. Портрет потенциального потребителя услуг по страхованию жизни
4. Ресоциализация лиц с двигательными нарушениями средствами адаптивной физической культуры и спорта
5. Телевидение как социальный институт в социализации личности в современном обществе
6. Российские пенсионеры в трансформирующемся обществе: социальное положение и структурные характеристики группы
7. Трансформация социально-трудовых отношений на современных российских промышленных предприятиях
8. Интернет-реклама как социального института в современной России
9. Этническая толерантность студенческой молодежи г. Москвы
10. Трансформация института семьи и демографические процессы в современном российском обществе
11. Адаптация школьной молодежи к рынку труда в контексте социальных трансформаций современной России
12. Семейные ценности современной российской молодежи
13. Детская безнадзорность как социальная проблема современного российского общества
14. Межпоколенные отношения в современной российской семье
15. Наркотизация современной российской молодежи: дифференцированность наркотических практик
16. Нерегулируемая трудовая миграция в современной России
17. Пенсионное обеспечение пожилых граждан в условиях социальной модернизации России

18. Патронатная семья как институт социализации детей-сирот в современной России
19. Православное духовенство как социальная группа современного российского общества
20. Реклама семейного образа жизни в современном российском обществе
21. Образовательные приоритеты молодежи в современном российском обществе
22. Реклама как социокультурный фактор формирования ценностных ориентаций молодежи
23. Ценность здорового образа жизни студенческой молодежи в современном российском обществе
24. Общеобразовательная школа как агент социальной адаптации личности в современном российском обществе
25. Образовательные стратегии российской молодежи в современном российском обществе
26. Подростковая наркомания как форма девиантного поведения в современном российском обществе
27. Повседневная деятельность сельских работающих женщин
28. Профессиональная активность студенческой молодежи в условиях современного российского общества

Содержание контрольной работы:

Программой изучения курса для студентов очного отделения предусмотрена контрольная работа. Она носит методологический и методический характер, имеет целью формирование навыков составления программы социологического исследования и является обязательным элементом учебного процесса в ходе изучения дисциплины.

Выбор проблемной ситуации «содержательной темы» осуществляется самим студентом и согласуется с преподавателем, организующим групповые занятия, после лекций, прослушанных студентами на потоке. Критерии выбора: актуальность, новизна, практическая значимость.

После выбора проблемной ситуации начинается творческий процесс составления программы социологического исследования, аналогичный работе, осуществляемой в практической социологической службе.

Назначение первой части контрольной работы - закрепить знания методологической части программы социологического исследования.

Исходя из этого студент осуществляет в выбранном предметном поле:

- анализ проблемной ситуации;
- формулирование проблемы (основного противоречия);
- выделение объекта и предмета исследования;
- определение цели и задач;
- интерпретирование понятий концепции;
- предварительный системный анализ объекта исследования;
- выдвижение гипотез.

Назначение второй части контрольной работы - закрепить знания процедурной (методической) части программы социологического исследования.

Исходя из этого студент осуществляет в выбранном предметном поле и применительно к разработанной методологической части программы социологического исследования:

- аргументацию выбора метода и техники, единиц инструментария сбора первичной социологической информации (на примере метода опроса);
- проектирование опросного документа (с приложением его окончательного варианта к программе социологического исследования);

- подготовку «сценария» использования метода опроса;
- проектирование выборочной совокупности респондентов;
- обоснование «схем» сбора первичной социологической информации в «поле»;
- обоснование заказа на обработку первичной социологической информации;
- обоснование форм обобщения и представления («теоретической обработки») социологических данных;
- разработку рабочего плана социологического исследования (с приложением его окончательного варианта к программе социологического исследования).

Таким образом, с помощью контрольной работы составляется программа социологического исследования, которая может быть в дальнейшем использована при наличии заказчика и финансировании, а также в рамках сбора эмпирической информации для выпускной (дипломной) квалификационной работы.

Контрольная работа должна быть грамотно и аккуратно оформлена, а также напечатана на компьютере. На титульном листе каждой из них требуется указать изучаемый курс, тему контрольной работы, Ф.И.О. исполнителя (студента) и научного руководителя (преподавателя, ведущего семинарские занятия в группе), дату написания работы. Особое внимание в тексте необходимо уделить техническому и графическому оформлению единиц инструментария. Все листы каждой из контрольных работ должны быть пронумерованы (титульный лист не нумеруется, его номер пропускается) и сброшюрованы (прошиты).

Каждая контрольная работа, соответствующим образом оформленная и сопровождаемая бланками исследовательских документов, инструкциями по работе с ними, представляется на ведущую кафедру в течение текущего семестра, но не позднее, чем за десять дней до зачета по дисциплине.

Студенты, не выполнившие контрольную работу или получившие за нее неудовлетворительную оценку, к зачету не допускаются.

РУБЕЖНЫЙ КОНТРОЛЬ К РАЗДЕЛУ 2: форма рубежного контроля – компьютерное тестирование

(??)3.4.4. Организационно-технологические и управленческие аспекты прикладного социологического исследования социальной сферы

(??) Программа социологического исследования социальной сферы выполняет следующие функции:

- (!) методологическую
- (!) методическую
- (!) организационную
- (?) информационную

(??) При разработке программы исследования социальной сферы необходимо исходить из следующих требований:

- (!) обоснованность всех процедур исследования
- (!) нацеленность логического анализа на конечные результаты исследования и их практическую реализацию
- (!) четкость формулировок
- (!) опора на теоретические положения общей и отраслевой социологии
- (?) обязательное использование в исследовании как количественных, так и качественных методов сбора эмпирической информации
- (??) Одним из наиболее эффективных методов исследования социальной сферы является
- (!) метод экспертных оценок
- (?) включенное наблюдение

(?) контент-анализ

(??) В прикладных социологических исследованиях социальной сферы могут использоваться

(?) только количественные методы сбора эмпирической информации

(?) только качественные методы сбора эмпирической информации

(!) как количественные, так и качественные методы сбора эмпирической информации

(??) При изучении проблем социальной сферы, могут использоваться следующие количественные методы:

(?) только анализ статистики

(?) только анкетный опрос

(?) только формализованное интервью

(?) ни один из перечисленных методов

(!) все перечисленные методы

5. Фонд оценочных средств для проведения промежуточной аттестации обучающихся по учебной дисциплине

5.1. Форма промежуточной аттестации обучающегося по учебной дисциплине

Контрольным мероприятием промежуточной аттестации обучающихся по учебной дисциплине является **зачет**, который проводится в **устной** форме.

5.2. Перечень компетенций с указанием этапов их формирования в процессе освоения образовательной программы

Код компетенции	Содержание компетенции (части компетенции)	Результаты обучения	Этапы формирования компетенций в процессе освоения образовательной программы
ОПК-3	Способность использовать знания в области социально-гуманитарных наук для освоения профильных теологических дисциплин	Знать: основные понятия, категории и проблемное поле социологии	Этап формирования знаний
		Уметь: использовать социологические знания	Этап формирования умений
		Владеть: навыками использования социологического знания	Этап формирования навыков и получения опыта

5.3. Описание показателей и критериев оценивания компетенций на различных этапах их формирования, описание шкал оценивания

Код компетенции	Этапы формирования компетенций	Показатель оценивания компетенции	Критерии и шкалы оценивания
ОПК-3	Этап формирования знаний	Теоретический блок вопросов.	1) обучающийся глубоко и прочно освоил программный материал,

		<p>Уровень освоения программного материала, логика и грамотность изложения, умение самостоятельно обобщать и излагать материал</p>	<p>исчерпывающе, последовательно, грамотно и логически стройно его излагает, тесно увязывает с задачами и будущей деятельностью, не затрудняется с ответом при видоизменении задания, умеет самостоятельно обобщать и излагать материал, не допуская ошибок – 9-10 баллов; 2) обучающийся твердо знает программный материал, грамотно и по существу излагает его, не допуская существенных неточностей в ответе на вопрос, может правильно применять теоретические положения -7-8 баллов; 3) обучающийся освоил основной материал, но не знает отдельных деталей, допускает неточности, недостаточно правильные формулировки, нарушает последовательность в изложении программного материала - 5-6 баллов; 4) обучающийся не знает значительной части программного материала, допускает существенные ошибки -0-4 балла.</p> <p>От 0 до 10 баллов</p>
--	--	--	--

ОПК-3	Этап формирования умений.	<p>Аналитическое задание (<i>контрольная работа, задачи, ситуационные задания, кейсы, проблемные ситуации и т.д.</i>)</p> <p>Практическое применение теоретических положений применительно к профессиональным задачам, обоснование принятых решений</p>	<p>1) свободно справляется с задачами и практическими заданиями, правильно обосновывает принятые решения, задание выполнено верно, даны ясные аналитические выводы к решению задания, подкрепленные теорией - 9-10 баллов;</p> <p>2) владеет необходимыми умениями и навыками при выполнении практических заданий, задание выполнено верно, отмечается хорошее развитие аргумента, однако отмечены погрешности в ответе, скорректированные при собеседовании -7-8 баллов;</p> <p>3) испытывает затруднения в выполнении практических заданий, задание выполнено с ошибками, отсутствуют логические выводы и заключения к решению 5-6 баллов;</p> <p>4) практические задания, задачи выполняет с большими затруднениями или задание не выполнено вообще, или задание выполнено не до конца, нет четких выводов и заключений по решению задания, сделаны неверные выводы по решению задания - 0-4 баллов.</p> <p>От 0 до 10 баллов</p>
ОПК-3	Этап формирования навыков и получения опыта.	<p>Аналитическое задание (<i>контрольная работа, задачи, ситуационные задания, кейсы, проблемные ситуации и т.д.</i>)</p> <p>Решение практических заданий и задач, владение навыками и умениями при выполнении практических заданий, самостоятельность, умение обобщать и излагать материал.</p>	<p>1) свободно справляется с задачами и практическими заданиями, правильно обосновывает принятые решения, задание выполнено верно, даны ясные аналитические выводы к решению задания, подкрепленные теорией - 9-10 баллов;</p> <p>2) владеет необходимыми умениями и навыками при выполнении практических заданий, задание выполнено верно, отмечается хорошее развитие аргумента, однако отмечены погрешности в ответе, скорректированные при собеседовании -7-8 баллов;</p> <p>3) испытывает затруднения в выполнении практических заданий, задание выполнено с ошибками, отсутствуют логические выводы и заключения к решению 5-6 баллов;</p> <p>4) практические задания, задачи выполняет с большими затруднениями или задание не выполнено вообще, или задание выполнено не до конца, нет четких выводов и заключений по решению задания, сделаны неверные выводы по решению задания - 0-4 баллов.</p> <p>От 0 до 10 баллов</p>

5.4. Типовые контрольные задания или иные материалы, необходимые для оценки знаний, умений, навыков и (или) опыта деятельности, характеризующих этапы формирования компетенций в процессе освоения образовательной программы

Примерные вопросы для проведения промежуточной аттестации обучающихся по учебной дисциплине

Теоретический блок вопросов:

1. Становление и основные этапы развития социологии как науки
2. Социологический проект О. Конта.
3. Западная социология.
4. Развитие социологии в России.
5. Объект и предмет социологии, ее место в системе общественных наук.
6. Структура социологического знания.
7. Функции социологии.
8. Социологические законы: сущность, особенности и классификация.
9. Система основных понятий в социологии.
10. Социальные связи, взаимодействия и отношения.
11. Общество как целостная социокультурная система.
12. Социальная структура общества.
13. Социальная стратификация и социальная мобильность.
14. Социальные группы и общности.
15. Социальные институты и организации.
16. Социальные движения.
17. Гражданское общество и государство.
18. Личность как активный субъект жизнедеятельности.
19. Социальный статус и социальные роли личности.
20. Социализация личности, девиация и социальный контроль.
21. Культура: сущность, структура, формы.
22. Социальная коммуникация.
23. Социальные изменения, революции, реформы и социальный прогресс.
24. Социальная напряженность и социальный конфликт.
25. Формирование мировой системы и процессы глобализации.
26. Особенности, проблемы и возможные альтернативы развития российского общества.
27. Методы сбора информации в социологии.
28. Структура и функции эмпирического социологического исследования.
29. Количественные методы сбора эмпирической информации в социологии.
30. Качественные методы сбора эмпирической информации в социологии.
31. Социологический опрос, его виды, возможности и ограничения.
32. Метод наблюдения.
33. Социальный эксперимент.
34. Анализ документов как метод сбора вторичной информации.
35. Анкетирование и интервьюирование как виды опроса..
36. Социометрический метод изучения внутригрупповых отношений..
37. Традиционный анализ документов.
38. Контент-анализ документов.
39. Понятие документа в социологии, классификация документов.
40. Социологическое исследование, его сущность и функции.
41. Структура социологического исследования.
42. Виды социологических исследований.
43. Программа социологического исследования.
44. Методологическая часть программы исследования.
45. Методическая часть программы исследования.
46. Организационно-технические аспекты проведения исследования.
47. Социологическое исследование социальной сферы

Аналитическое задание (задачи, ситуационные задания, кейсы, проблемные ситуации и т.д.):

1. Определите социологическое исследование как алгоритм;
2. Сформируйте программу прикладного социологического исследования;
3. Определите структуру программы социологического исследования;
4. Сформируйте рабочий организационный план исследования;
5. Перечислите основные методы сбора эмпирической информации в социологии;
6. Назовите основные виды социологических исследований.
7. Перечислите основные количественные методы сбора эмпирической информации в социологии;
8. Сформируйте программу количественного социологического исследования.
9. Перечислите основные качественные методы сбора эмпирической информации в социологии;
10. Сформируйте программу качественного социологического исследования.
11. Перечислите основные социологические методы сбора эмпирической информации в социальной сфере;
12. Сформируйте программу социологического исследования в социальной сфере.
13. Сформируйте систему объективных и субъективных показателей для изучения уровня жизни населения
14. Каких представителей отечественной социологии Вы знаете?
15. С творчеством каких ученых связано восприятие российской социологии за рубежом?
16. Опишите объект и предмет социологии.
17. Расскажите о структуре социологического знания. Назовите теории среднего уровня в социологии.
18. Перечислите функции социологии.
19. Раскройте суть понятия «социальное»
20. Приведите примеры социальных институтов общества
21. Назовите признаки социальных институтов, дайте их общую характеристику
22. Раскройте суть концепций социальной стратификации и социальной мобильности; флуктуации; связь типа социальной мобильности и типа общества; «каналы вертикальной циркуляции» – «лифты» социальной мобильности
23. Опишите социальную связь как социальный контакт и как социальное взаимодействие
24. Назовите виды социальной стратификации
25. Дайте краткую характеристику понятию «социальный статус личности»; дайте краткую характеристику понятию «социальная роль личности».
26. Определите понятие «девиантное поведение»
27. Определите понятие «социализация»
28. Охарактеризуйте смысловое содержание понятий «индивид» и «личность». Назовите основные концепции структуры личности в социологии.
29. Перечислите показатели структурного анализа личности в социологии
30. Дайте краткую характеристику процессу социализации в социологии.
31. Назовите виды статусов в социологии.
32. Опишите социальные связи, их внутреннее строение
33. Опишите регуляцию социальной связи
34. Перечислите основные законы социологии, опишите их специфику

35. Какой вклад внесли российские социологи в развитие мировой социологии?
36. Произведите анализ исторических предпосылок выделения социологии в отдельную научную дисциплину.
37. Раскройте содержание социально-политических концепций 18 века. Перечислите социально-экономические и политические условия появления мировой социологической науки.
38. Назовите основные этапы становления и особенности российской социологии.
39. Расскажите о научных течениях в современной российской социологии.
40. Каких представителей классической социологии Вы знаете?
41. Выполните сравнительную характеристику концепций О. Конта и Г. Спенсера.
42. Произведите анализ теоретических трудов М. Вебера. Выявите основные черты его научных воззрений.
43. Назовите основных представителей современных социологических теорий.
44. Раскройте объект и предмет социологии. Покажите ее соотношение с другими науками. Какова структура социологической науки?
45. Какие основные категории социологии Вам известны?
46. Перечислите известные Вам социологические теории среднего уровня.
47. Раскройте суть теории социального действия. Определите типы социальных взаимодействий.

5.5. Методические материалы, определяющие процедуры оценивания знаний, умений, навыков и (или) опыта деятельности, характеризующих этапы формирования компетенций

В течение учебного семестра до промежуточной аттестации у обучающегося формируется текущий рейтинг по дисциплине, характеризующий уровень сформированности компетенций. Текущий рейтинг обучающегося складывается как сумма рейтинговых баллов, полученных им в течение учебного семестра по всем видам учебных занятий по учебной дисциплине по всем этапам формирования компетенций в соответствии с п.5.3. настоящей рабочей программы.

В течение учебного семестра по каждой учебной дисциплине обучающимся должен быть накоплен текущий рейтинг не менее 55 рейтинговых баллов. Накопление обучающимся меньшего количества рейтинговых баллов, при условии положительного прохождения им всех рубежей текущего контроля, является текущей академической задолженностью, ликвидация которой осуществляется во время контрольного мероприятия промежуточной аттестации посредством выполнения расширенного экзаменационного (зачетного) задания.

Педагогическому работнику предоставляется право поощрять обучающихся за активность (участие в научных конференциях, конкурсах, олимпиадах, публикация статей, выполнение заданий повышенной сложности и т.д.) дополнительными баллами в количестве, не превышающем 10 баллов за семестр. Поощрительные баллы суммируются с текущим рейтингом обучающегося перед промежуточной аттестацией.

Текущий рейтинг обучающегося по каждой учебной дисциплине, количество поощрительных баллов, а также информация о возможности получения оценки промежуточной аттестации по текущему рейтингу, сведения об организации процедуры добора рейтинговых баллов доводятся педагогическим работником по сведения обучающихся на предпоследней неделе обучения в учебном периоде (семестре).

Промежуточная аттестации по учебной дисциплине, реализуемым в формате БРСО, проводится в соответствии с Положением о промежуточной аттестации обучающихся по основным профессиональным образовательным программам в Российском государственном социальном университете.

На промежуточную аттестацию отводится 20 рейтинговых баллов.

Ответы обучающегося на зачете оцениваются каждым педагогическим работником по **20 - балльной шкале**, а итоговая оценка по учебной дисциплине в целом по **пятибалльной системе** для экзамена/дифференцированного зачета и **зачтено/не зачтено** для зачета и выставляется в соответствии с Положением о балльно-рейтинговой системе оценки успеваемости студентов в Российском государственном социальном университете, утвержденном приказом РГСУ от 25.04.2016г. № 707 (в ред. приказа от 27.05.2016 № 935).

Критерии оценки ответа на вопросы зачета/экзамена/дифференцированного зачета:

Критерии оценки ответа на вопросы теоретического блока:

9-10 баллов – обучающийся глубоко и прочно освоил программный материал, исчерпывающе, последовательно, грамотно и логически стройно его излагает, тесно увязывает с задачами и будущей деятельностью, не затрудняется с ответом при видоизменении задания, свободно справляется с задачами и практическими заданиями, правильно обосновывает принятые решения, умеет самостоятельно обобщать и излагать материал, не допуская ошибок;

7-8 – баллов - обучающийся твердо знает программный материал, грамотно и по существу излагает его, не допуская существенных неточностей в ответе на вопрос, может правильно применять теоретические положения и владеет необходимыми умениями и навыками при выполнении практических заданий;

5-6 баллов - обучающийся освоил основной материал, но не знает отдельных деталей, допускает неточности, недостаточно правильные формулировки, нарушает последовательность в изложении программного материала и испытывает затруднения в выполнении практических заданий;

0-4 баллов - обучающийся не знает значительной части программного материала, допускает существенные ошибки, с большими затруднениями выполняет практические задания, задачи.

Критерии оценки аналитического задания:

9-10 баллов – задание выполнено верно, даны ясные аналитические выводы к решению задания, подкрепленные теорией;

7-8 баллов – задание выполнено верно, отмечается хорошее развитие аргумента, однако отмечены погрешности в ответе, скорректированные при собеседовании;

5-6 баллов – задание выполнено с математическими ошибками, отсутствуют логические выводы и заключения к решению;

0-4 баллов – задание не выполнено вообще или задание выполнено не до конца, нет четких выводов и заключений по решению задания, сделаны неверные выводы по решению задания.

Итоговая оценка по дисциплине определяется как сумма баллов, полученных за ответы на вопросы теоретического блока и решение аналитического задания в целом по **пятибалльной системе** для экзамена/дифференцированного зачета и **зачтено/не зачтено** для зачета и выставляется в соответствии с Положением о балльно-рейтинговой системе оценки успеваемости студентов в Российском государственном социальном университете, утвержденном приказом РГСУ от 25.04.2016г. № 707 (в ред. приказа от 27.05.2016 № 935).

6. Перечень основной и дополнительной учебной литературы для освоения учебной дисциплины

6.1. Основная литература

1. Горохов, В. Ф. Социология в 2 ч. Часть 1: учебник и практикум для вузов / В. Ф. Горохов. — 2-е изд., испр. и доп. — Москва: Издательство Юрайт, 2020. — 250 с. — (Высшее образование). — ISBN 978-5-534-08963-9. — Текст: электронный // ЭБС Юрайт [сайт]. — URL: <https://urait.ru/bcode/450987>
2. Горохов, В. Ф. Социология в 2 ч. Часть 2: учебник и практикум для вузов / В. Ф. Горохов. — 2-е изд., испр. и доп. — Москва: Издательство Юрайт, 2020. — 249 с. — (Высшее образование). — ISBN 978-5-534-08965-3. — Текст: электронный // ЭБС Юрайт [сайт]. — URL: <https://urait.ru/bcode/454273>

6.2. Дополнительная литература

1. Исаев, Б. А. Социология в схемах и комментариях: учебное пособие для вузов / Б. А. Исаев. — 2-е изд., испр. и доп. — Москва: Издательство Юрайт, 2020. — 124 с. — (Высшее образование). — ISBN 978-5-534-07501-4. — Текст: электронный // ЭБС Юрайт [сайт]. — URL: <https://urait.ru/bcode/451509>
2. Зомбарт, В. Социология. Хрестоматия: учебное пособие для вузов / В. Зомбарт ; переводчик И. Д. Маркусон. — 3-е изд. — Москва: Издательство Юрайт, 2020. — 169 с. — (Антология мысли). — ISBN 978-5-9916-7122-4. — Текст: электронный // ЭБС Юрайт [сайт]. — URL: <https://urait.ru/bcode/450737>

7. Перечень ресурсов информационно-коммуникационной сети «Интернет», необходимых для освоения учебной дисциплины

Федеральное агентство по туризму Режим доступа: www.Ростуризм.py

Сайт Госкомстата Режим доступа: www.Госкомстат.py

Электронная юридическая библиотека «ЮристЛиб». Режим доступа: <http://www.juristlib.ru/>.

Официальный сайт Института социологии Российской академии наук www.isras.ru

Официальный сайт Института социально-политических исследований РАН www.isprras.ru

Официальный сайт международной социологической ассоциации www.isa-sociology.org

Официальный сайт всероссийского центра изучения общественного мнения www.wciom.ru

Официальный сайт Аналитического центра Юрия Левады «Левада-центр» www.levada.ru

Официальный сайт Фонда «Общественное мнение» www.fom.ru

Официальный сайт факультета социологии Российского государственного социального университета www.socio.rgsu.net

Институт социологии РАН <http://www.isras.ru/>

Институт научной информации по общественным наукам <http://www.inion.ru/>

Российская государственная библиотека // электронный каталог <http://www.rsl.ru/ru/s97/s339/>

Факультет социологии МГУ / электронная библиотека <http://lib.socio.msu.ru/l/library>

РГСУ // научные журналы <http://lib.socio.msu.ru/l/library>

Президентская библиотека <http://www.prlib.ru>

Национальная электронная библиотека <http://www.rusneb.ru>

Демоскоп // электронный журнал <http://demoscope.ru>

Федеральная служба государственной статистики РФ <http://www.gks.ru>

8. Методические указания для обучающихся по освоению учебной дисциплины

Освоение обучающимся учебной дисциплины «Социология» предполагает изучение материалов дисциплины на аудиторных занятиях и в ходе самостоятельной работы. Аудиторные занятия проходят в форме лекций, семинаров и практических занятий. Самостоятельная работа включает разнообразный комплекс видов и форм работы обучающихся.

Для успешного освоения учебной дисциплины и достижения поставленных целей необходимо внимательно ознакомиться с настоящей рабочей программой учебной дисциплины. Ее может представить преподаватель на вводной лекции или самостоятельно обучающийся использует информацию на официальном Интернет-сайте Университета.

Следует обратить внимание на список основной и дополнительной литературы, которая имеется в электронной библиотечной системе <http://biblioclub.ru>, на предлагаемые преподавателем ресурсы информационно-телекоммуникационной сети Интернет. Эта информация необходима для самостоятельной работы обучающегося.

При подготовке к аудиторным занятиям необходимо помнить особенности каждой формы его проведения.

Подготовка к учебному занятию лекционного типа заключается в следующем.

С целью обеспечения успешного обучения обучающийся должен готовиться к лекции, поскольку она является важнейшей формой организации учебного процесса, поскольку:

- знакомит с новым учебным материалом;
- разъясняет учебные элементы, трудные для понимания;
- систематизирует учебный материал;
- ориентирует в учебном процессе.

С этой целью:

внимательно прочитайте материал предыдущей лекции;
ознакомьтесь с учебным материалом по учебнику и учебным пособиям с темой прочитанной лекции;

внесите дополнения к полученным ранее знаниям по теме лекции на полях лекционной тетради;

запишите возможные вопросы, которые вы зададите лектору на лекции по материалу изученной лекции;

постарайтесь уяснить место изучаемой темы в своей подготовке;

узнайте тему предстоящей лекции (по тематическому плану, по информации лектора) и запишите информацию, которой вы владеете по данному вопросу

Подготовка к занятию семинарского типа

При подготовке и работе во время проведения лабораторных работ и занятий семинарского типа следует обратить внимание на следующие моменты: на процесс предварительной подготовки, на работу во время занятия, обработку полученных результатов, исправление полученных замечаний.

Предварительная подготовка к учебному занятию семинарского типа заключается в изучении теоретического материала в отведенное для самостоятельной работы время, ознакомление с инструктивными материалами с целью осознания задач лабораторной работы/практического занятия, техники безопасности при работе с приборами, веществами.

Работа во время проведения учебного занятия семинарского типа включает несколько моментов:

консультирование студентов преподавателями и вспомогательным персоналом с целью предоставления исчерпывающей информации, необходимой для самостоятельного выполнения предложенных преподавателем задач, ознакомление с правилами техники безопасности при работе в лаборатории;

самостоятельное выполнение заданий согласно обозначенной учебной программой тематики;

Обработка, обобщение полученных результатов лабораторной работы проводится обучающимися самостоятельно или под руководством преподавателя (в зависимости от степени сложности поставленных задач). В результате оформляется индивидуальный отчет. Подготовленная к сдаче на контроль и оценку работа сдается преподавателю. Форма отчетности может быть письменная, устная или две одновременно. Главным результатом в данном случае служит получение положительной оценки по каждой лабораторной работе/практическому занятию. Это является необходимым условием при проведении рубежного контроля и допуска к зачету/дифференцированному зачету/экзамену. При получении неудовлетворительных результатов обучающийся имеет право в дополнительное время пересдать преподавателю работу до проведения промежуточной аттестации.

Самостоятельная работа.

Для более углубленного изучения темы задания для самостоятельной работы рекомендуется выполнять параллельно с изучением данной темы. При выполнении заданий по возможности используйте наглядное представление материала. Более подробная информация о самостоятельной работе представлена в разделах «Учебно-методическое обеспечение самостоятельной работы по дисциплине (модулю)», «Методические указания к самостоятельной работе по дисциплине (модулю)».

Подготовка к зачету.

К зачету необходимо готовиться целенаправленно, регулярно, систематически и с первых дней обучения по данной дисциплине. Попытки освоить учебную дисциплину в период зачетно-экзаменационной сессии, как правило, приносят не слишком удовлетворительные результаты.

При подготовке к экзамену по теоретической части выделите в вопросе главное, существенное (понятия, признаки, классификации и пр.), приведите примеры, иллюстрирующие теоретические положения.

После предложенных указаний у обучающихся должно сформироваться четкое представление об объеме и характере знаний и умений, которыми надо будет овладеть по дисциплине.

9. Информационно-технологическое обеспечение образовательного процесса по учебной дисциплине

9.1. Информационные технологии

1. Персональные компьютеры;
2. Доступ к интернет
3. Проектор.

9.2. Программное обеспечение

1. Microsoft Office (Word, Excel),

9.3. Информационные справочные системы

№№	Название электронного ресурса	Описание электронного ресурса	Используемый для работы адрес
1.	ЭБС «Университетская библиотека онлайн»	Электронно-библиотечная система, электронные книги и аудиокниг, учебники для ВУЗов, средних специальных учебных заведений и школы, а также научные монографии, научная периодика, в т.ч. журналы ВАК.	http://biblioclub.ru/ 100% доступ

2.	Электронная библиотека Издательского дома «Гребенников»	Журналы издательства «Гребенников».	http://grebennikon.ru/ Доступ с любого компьютера в сети Университета
3.	Научная электронная библиотека eLIBRARY.ru	Поиск по рефератам и полным текстам статей, опубликованных в российских и зарубежных научно-технических журналах.	http://elibrary.ru/ Доступ с любого компьютера в сети Университета на 276 журналов по подписке Университета. Доступ к 5493 журналам с полным текстом в открытом доступе, из них российских журналов 5022.
4.	ЭБС издательства «Юрайт»	Электронно-библиотечная система, коллекция электронных версий книг.	http://www.biblio-online.ru/ 100% доступ
5.	ЭБС издательства «Лань»	Электронно-библиотечная система, электронные книги, учебники для ВУЗов. Коллекция «Музыка»	http://e.lanbook.com/ 100% доступ
6.	ЭБС «Библиороссика»	Электронно-библиотечная система, содержащая полнотекстовые учебники, учебные пособия, монографии и журналы в электронном виде. 5100 изданий открытого доступа	http://bibliorossica.com 100% доступ
7.	База данных EastView	Полнотекстовая база данных периодики.	http://ebiblioteka.ru/ С любого компьютера в сети Университета
8.	База данных международного индекса научного цитирования – Scopus:	Библиографическая и реферативная информация и инструменты для отслеживания цитируемости статей, опубликованных в научных изданиях.	http://www.scopus.com/ Доступ с любого компьютера в сети Университета.
9.	Международный индекс научного цитирования Web of Science (Web of Knowledge)	Библиографическая и реферативная информация и инструменты для отслеживания цитируемости статей, опубликованных в научных изданиях. Университета.	Перед входом в WoS необходимо войти на сайт ResearcherID - https://www.researcherid.com/ ResearcherID. Вход в WoS: http://login.webofknowledge.com/ В разделе "ВЫПОЛНЕНИЕ ВХОДА ДЛЯ ПОЛЬЗОВАТЕЛЕЙ В ОРГАНИЗАЦИИ"

10.	Видеотека учебных фильмов «Решение»	Коллекция учебных видеофильмов «Решение» позволяет организовать обучение в интерактивном формате по различным направлениям подготовки.	выбрать значение: "Russian Higher Education & Research (FEDURUS)" На следующей странице в разделе "Выберите Вашу Организацию" выбрать проект "FEDURUS". Далее ввести логин и пароль, полученный в ResearcherID. Доступ с любого компьютера в сети Университета. http://eduvideo.online 100% доступ
11.	Президентская библиотека им. Б.Н.Ельцина	Общегосударственное электронное хранилище цифровых копий важнейших документов по истории, теории и практике российской государственности, русскому языку, а также мультимедийных образовательных, научно-образовательных, культурно-просветительских и информационно-аналитических ресурсов.	https://www.prilib.ru/ Доступ по регистрации в читальном зале Университета.

Дополнительные электронно-библиотечные системы и полнотекстовые базы данных:

Название электронного ресурса	Описание электронного ресурса	Используемый для работы адрес
Диссертационный зал Российской государственной библиотеки	В настоящее время Электронная библиотека диссертаций РГБ содержит более 620 000 полных текстов диссертаций и авторефератов	http://diss.rsl.ru Доступ по регистрации в читальном зале Университета.
Университетская информационная система РОССИЯ (УИС РОССИЯ)	Университетская информационная система РОССИЯ (УИС РОССИЯ) – электронная библиотека и база для исследований и учебных курсов в области экономики, управления,	https://uisrussia.msu.ru/ 100% доступ

	социологии, лингвистики, философии, филологии, международных отношений и других гуманитарных наук. УИС РОССИЯ поддерживается на базе Научно-исследовательского вычислительного центра МГУ имени М.В. Ломоносова	
Научное наследие России	Библиотека содержит научные труды известных российских и зарубежных ученых и исследователей, работавших на территории России. Программа Президиума РАН.	http://e-heritage.ru/index.html 100% доступ
Электронная библиотека учебников	На сайте представлены учебники, лекции, доклады, монографии по естественным и гуманитарным наукам.	http://studentam.net 100% доступ
Cyberleninka	Содержит каталог научной периодики по большому количеству научных дисциплин, который содержит полную информацию о научных журналах в электронном виде, включающую их описания и все вышедшие выпуски с содержанием, темами научных статей и их полными текстами.	http://cyberleninka.ru/journal 100% доступ
Единое окно доступа к образовательным ресурсам	Информационная система предоставляет свободный доступ к каталогу образовательных интернет-ресурсов и полнотекстовой электронной учебно-методической библиотеке для общего и профессионального образования	http://window.edu.ru/library 100% доступ
Электронные библиотеки. Электронные библиотеки, словари, энциклопедии	Интернет-ресурсы образовательного и научно-образовательного назначения, оформленные в виде электронных библиотек, словарей и энциклопедий, предоставляют открытый доступ к полнотекстовым информационным ресурсам, представленным в электронном формате — учебникам и учебным пособиям, хрестоматиям и художественным произведениям, историческим источникам и научно-популярным статьям, справочным изданиям и др.	http://gigabaza.ru/doc/131454.html 100% доступ
Библиотека юридической литературы	Электронная библиотека открытого доступа (монографии, диссертации, книги, статьи, новости и аналитика,	http://pravo.eup.ru/ 100% доступ

конспекты лекций, рефераты, учебники).

10. Материально-техническое обеспечение образовательного процесса по учебной дисциплине

Для изучения учебной дисциплины «Социология» в рамках реализации основной профессиональной образовательной программы по направлению подготовки 48.03.01 «Теология». Учебная аудитория для занятий лекционного типа оснащена специализированной мебелью (стол для преподавателя, парты, стулья, доска для написания мелом); техническими средствами обучения (видеопроекционное оборудование, средства звуковоспроизведения, экран и имеющие выход в сеть Интернет), а также (при наличии) демонстрационными печатными пособиями, экранно-звуковыми средствами обучения, демонстрационными материалами.

Учебная аудитория для занятий семинарского типа: оснащена специализированной мебелью (стол для преподавателя, парты, стулья, доска для написания мелом); техническими средствами обучения (видеопроекционное оборудование, средства звуковоспроизведения, экран и имеющие выход в сеть Интернет), а также (при наличии) демонстрационными печатными пособиями, экранно-звуковыми средствами обучения, демонстрационными материалами.

Помещения для самостоятельной работы обучающихся: оснащены специализированной мебелью (парты, стулья) техническими средствами обучения (персональные компьютеры с доступом в сеть интернет и обеспечением доступа в электронно-информационную среду университета, программным обеспечением). -

11. Образовательные технологии

При реализации учебной дисциплины «Социология» применяются различные образовательные технологии, в том числе технологии электронного обучения.

Освоение учебной дисциплины «Социология» предусматривает использование в учебном процессе активных и интерактивных форм проведения учебных занятий в форме (компьютерных симуляций, деловых и ролевых игр, разбор конкретных ситуаций, психологические и иные тренинги) в сочетании с внеаудиторной работой с целью формирования и развития профессиональных навыков обучающихся.

При освоении учебной дисциплины «Социология» предусмотрено применением электронного обучения.

Учебные часы дисциплины «Социология» предусматривают классическую контактную работу преподавателя с обучающимся в аудитории и контактную работу посредством электронной информационно-образовательной среды в синхронном и асинхронном режиме (вне аудитории) посредством применения возможностей компьютерных технологий (электронная почта, электронный учебник, тестирование, вебинар, видеофильм, презентация, форум и др.).

2. Методика применения дистанционных образовательных технологий при реализации учебной дисциплины «Социология» представлена в приложениях основной профессиональной образовательной программы «Теология» по направлению подготовки 48.03.01 «Теология» (уровень бакалавриата).

В рамках учебной дисциплины «Социология» предусмотрены встречи с руководителями и работниками организаций, деятельность которых связана с направленностью (профилем) реализуемой основной профессиональной образовательной программы.

Лист регистрации изменений

№ п/п	Содержание изменения	Реквизиты документа	Дата введения изменения
1.	Утверждена и введена в действие решением Ученого совета Гуманитарного факультета на основании Федерального государственного образовательного стандарта высшего образования по направлению подготовки 48.03.01 Теология (бакалавриат), утвержденным приказом Министерства образования и науки Российской Федерации от 17.02.2014 г. № 124	Протокол заседания Ученого Совета Гуманитарного факультета № 10 от «26» мая 2020 года	01.09.2020



МИНИСТЕРСТВО НАУКИ И ВЫСШЕГО ОБРАЗОВАНИЯ РОССИЙСКОЙ
ФЕДЕРАЦИИ
ФЕДЕРАЛЬНОЕ ГОСУДАРСТВЕННОЕ БЮДЖЕТНОЕ ОБРАЗОВАТЕЛЬНОЕ
УЧРЕЖДЕНИЕ ВЫСШЕГО ОБРАЗОВАНИЯ
«РОССИЙСКИЙ ГОСУДАРСТВЕННЫЙ СОЦИАЛЬНЫЙ УНИВЕРСИТЕТ»

УТВЕРЖДАЮ

Декан гуманитарного факультета

/ Никипорец-Такигава Г.Ю.

«26» мая 2020 г.

**РАБОЧАЯ ПРОГРАММА ДИСЦИПЛИНЫ
ПРОЕКТНАЯ ДЕЯТЕЛЬНОСТЬ**

**Наименование образовательной программы
Теология**

**Направление подготовки
48.03.01 «Теология»**

Направленность Систематическая теология конфессии

**ОБРАЗОВАТЕЛЬНАЯ ПРОГРАММА ВЫСШЕГО ОБРАЗОВАНИЯ - ПРОГРАММА
БАКАЛАВРИАТА**

**Уровень профессионального образования
Высшее образование – бакалавриат**

**Форма обучения
Очная**

Москва 2020

Рабочая программа дисциплины «Проектная деятельность» разработана на основании федерального государственного образовательного стандарта высшего образования по направлению подготовки 48.03.01 Теология (бакалавриат), утвержденного приказом Министерства образования и науки Российской Федерации от 17.02.2014 г. № 124, учебного плана по основной профессиональной образовательной программе высшего образования «Теология».

Рабочая программа дисциплины разработана к.ф.н., доцентом Евреевой О.А.

Руководитель основной
профессиональной
образовательной программы
к.ф.н., доцент



О.А. Евреева

(подпись)

Рабочая программа дисциплины обсуждена и утверждена на
Ученом совете гуманитарного факультета
Протокол №10 от «26» мая 2020 года
Декан факультета
д.п.н, доцент



Г.Ю. Никипорец-Такигава

(подпись)

Рабочая программа дисциплины рекомендована к утверждению организацией-работодателем

Пензенская Епархия РПЦ

Помощник Митрополита
по взаимодействию с
ВУЗами
Иеромонах Фаддей
(Голосных)



Рабочая программа дисциплины рецензирована и рекомендована к утверждению:


Доктор философских наук, член
Экспертного совета по проведению
государственной религиоведческой
экспертизы при Министерстве юстиции
РФ



А.В. Саввин

(подпись)

Д.ф.н., профессор, гуманитарный
факультет (РГСУ)



Г.П. Отыцкий

(подпись)

Согласовано
Научная библиотека, директор



И.Г. Маляр

(подпись)

СОДЕРЖАНИЕ

1. Общие положения	5
1.1. Цель и задачи учебной дисциплины.....	5
1.2. Место учебной дисциплины в структуре основной профессиональной образовательной программы.....	5
1.3. Планируемые результаты обучения по учебной дисциплине в рамках планируемых результатов освоения основной профессиональной образовательной программы.....	6
2. Объем учебной дисциплины, включая контактную работы обучающегося с преподавателем и самостоятельную работу обучающегося.....	6
3. Содержание учебной дисциплины.....	6
3.1. Учебно-тематический план по очной форме обучения	6
3.2. Учебно-тематический план по заочной форме обучения	7
4. Учебно-методическое обеспечение самостоятельной работы обучающихся по учебной дисциплине	9
4.1. Виды самостоятельной работы обучающихся по дисциплине	9
4.2. Методические указания к самостоятельной работе по дисциплине (модулю).....	10
5. Фонд оценочных средств для проведения промежуточной аттестации обучающихся по учебной дисциплине.....	11
5.1. Форма промежуточной аттестации обучающегося по учебной дисциплине	11
5.2. Перечень компетенций с указанием этапов их формирования в процессе освоения образовательной программы	11
5.3. Описание показателей и критериев оценивания компетенций на различных этапах их формирования, описание шкал оценивания.....	11
5.4. Типовые контрольные задания или иные материалы, необходимые для оценки знаний, умений, навыков и (или) опыта деятельности, характеризующих этапы формирования компетенций в процессе освоения образовательной программы.....	12
Привести пример использования непрерывных динамических моделей в исторических исследованиях.5.5. Методические материалы, определяющие процедуры оценивания знаний, умений, навыков и (или) опыта деятельности, характеризующих этапы формирования компетенций	13
6. Перечень основной и дополнительной учебной литературы для освоения учебной дисциплины	14
6.1. Основная литература.....	14
6.2. Дополнительная литература.....	14
7. Перечень ресурсов информационно-коммуникационной сети «Интернет», необходимых для освоения учебной дисциплины.....	15
8. Методические указания для обучающихся по освоению учебной дисциплины	16
9. Информационно-технологическое обеспечение образовательного процесса по учебной дисциплине ..	16
9.1. Информационные технологии.....	17
9.2. Программное обеспечение.....	18
9.3. Информационные справочные системы.....	19
10. Материально-техническое обеспечение образовательного процесса по учебной дисциплине	21
11. Образовательные технологии.....	22

1. Общие положения

1.1. Цель и задачи учебной дисциплины

Цель учебной дисциплины заключается в целенаправленном и последовательном использовании практических методов проектирования, получение знаний, умений и навыков разработки образовательных и социальных проектов и программ на основе прогнозирования процессов в социальной (религиозной) жизни и в системе теологического образования.

Задачи учебной дисциплины

1. Усвоение роли грамотной организации проектной деятельности для эффективного решения религиозоведческих и теологических задач различной сложности
2. Изучение основ и методов планирования этапов будущего проекта
3. Изучение основ тайм менеджмента в проектной религиозоведческой деятельности
4. Обретение навыков формирования и формулирования задач для индивидуальной и совместной (коллективной) проектной деятельности
5. Применение инновационных креативных технологий и методик для создания и совершенствования творческих идей
6. Обретение навыков правильного оформления готового проекта для презентации, просмотра, печати, архива

1.2. Место учебной дисциплины в структуре основной профессиональной образовательной программы

Дисциплина «Проектная деятельность» реализуется в базовой части (Б1.Б.11) основной профессиональной образовательной программы «Теология» по направлению подготовки 48.03.01 очной формы обучения.

Изучение дисциплины «Проектная деятельность» является базовым для последующего освоения программного материала дисциплин: «Литургика и христианского искусство», «История и теория культуры».

1.3. Планируемые результаты обучения по учебной дисциплине в рамках планируемых результатов освоения основной профессиональной образовательной программы

Процесс освоения учебной дисциплины направлен на формирование у обучающихся следующих компетенций: ОК-6, ОПК-2 в соответствии с основной профессиональной образовательной программой «Теология» по направлению подготовки 48.03.01 Теология.

В результате освоения учебной дисциплины обучающийся должен демонстрировать следующие результаты:

Код компетенции	Содержание компетенции	Результаты обучения
ОК-6	Способностью работать в коллективе, толерантно воспринимать социальные, этнические, конфессиональные и культурные различия	Знать: приемы и методы эффективной работы в коллективе
		Уметь: применять данные приемы в реальной ситуации
		Владеть: навыками использования коммуникативных методов
ОПК-2	Способность использовать базовые знания в области теологии при решении профессиональных задач	Знать: основные категории и проблемное поле теологии
		Уметь: использовать теологические знания в работе
		Владеть: навыками использования

теологических знаний в практической деятельности
--

2. Объем учебной дисциплины, включая контактную работы обучающегося с преподавателем и самостоятельную работу обучающегося

Общая трудоемкость учебной дисциплины составляет **2 зачетные единицы**

Вид учебной работы	Всего часов	Семестры			
		1			
Контактная работа обучающихся с педагогическими работниками (по видам учебных занятий) (всего):	36	36			
Учебные занятия лекционного типа	16	16			
Практические занятия	4	4			
Лабораторные занятия					
Контактная работа в ЭИОС	16	16			
Самостоятельная работа обучающихся, всего	36	36			
Контроль промежуточной аттестации (час)					
ОБЪЕМ ДИСЦИПЛИНЫ В ЧАСАХ	72	72			

3.1. Учебно-тематический план по очной форме обучения

Раздел, тема	Виды учебной работы, академических часов						
	Всего	Самостоятельная работа	Контактная работа обучающихся с педагогическими работниками				
			Всего	Лекционные занятия	Практические занятия	Лабораторные занятия	Контактная работа в ЭИОС
Семестр 1							
Раздел 1 Сущность и содержание социального проектирования	36	18	18	8	2	0	8
Раздел 2 Основные этапы социального проекта. Управление проектной деятельностью	36	18	18	8	2	0	8
Контроль промежуточной аттестации (час)							

Раздел, тема	Виды учебной работы, академических часов						
	Всего	Самостоятельная работа	Контактная работа обучающихся с педагогическими работниками				
			Всего	Лекционные занятия	Практические занятия	Лабораторные занятия	Контактная работа в ЭИОС
Общий объем, часов	72	36	36	16	4	0	16
Форма промежуточной аттестации	Зачет						
Общий объем часов по учебной дисциплине	72	36	36	16	4	0	16

4. Учебно-методическое обеспечение самостоятельной работы обучающихся по учебной дисциплине

4.1. Виды самостоятельной работы обучающихся по дисциплине

Раздел, тема	Всего	Виды самостоятельной работы обучающихся					
		Академическая активность, час	Форма академической активности	Выполнение практ. заданий, час	Форма практического задания	Рубежный текущий контроль, час	Форма рубежного текущего контроля
Семестр 1							
Раздел 1 Сущность и содержание социального проектирования	18	8	Подготовка к лекционным и практическим занятиям, самостоятельно е изучение раздела в ЭИОС	8	реферат	2	Компьютерное тестирование или иная форма рубежного контроля по усмотрению преподавателя
Раздел 2 Основные этапы социального проекта. Управление проектной деятельностью	18	8	Подготовка к лекционным и практическим занятиям, самостоятельно е изучение раздела в ЭИОС	8	реферат	2	Компьютерное тестирование или иная форма рубежного контроля по усмотрению преподавателя

Общий объем, часов	36	16		16		4		
Форма промежуточной аттестации	Зачет с оценкой							

4.2. Методические указания к самостоятельной работе по дисциплине (модулю)

РАЗДЕЛ 1

Сущность и содержание социального проектирования

Цель: знакомство с сущностью и содержанием проектной деятельности социальной реальности

Перечень изучаемых элементов содержания

Предмет, цели и задачи, практическое значение курса. Содержание понятий «прогнозирование», «моделирование» и «проектирование» и их соотношение с другими понятиями, отражающими будущее. Сущность социального проектирования.

Вопросы для самоподготовки:

1. Структура проектной деятельности
2. Социальное проектирование и его соотношение со смысложизненными явлениями
3. Классификация методов принятия решений

Практическое задание к разделу 1

Форма практического задания: реферат.

Примерный перечень тем рефератов к разделу:

1. Прогнозирование на основе ретроспективной информации.
2. Примеры моделирования на основе временных рядов в религиозных исследованиях
3. Примеры применения методов принятия решений в теологических исследованиях

РАЗДЕЛ 2

Основные этапы социального проекта. Управление проектной деятельностью

Цель: знакомство с основными фазами проектной деятельности.

Перечень изучаемых элементов содержания

Управление предпроектной фазой проекта. Формирование инвестиционного замысла проекта. Проработка целей и задач проекта. Экспертная оценка инвестиционных идей проекта. Предынвестиционные исследования. Проектный анализ. Оценка жизнеспособности финансовой реализуемости проекта. Бизнес-план. Маркетинг проекта: структура, программа, бюджет и реализация. Проектное финансирование: источники, формы и организация. Классификация источников финансирования инвестиционных проектов.

Вопросы для самоподготовки:

1. Формирование концепции проекта
2. Планирование проекта: сущность и содержание
3. Построение идеального календарного плана проекта. План проекта
4. Календарное планирование. Этапы календарного планирования

Практическое задание к разделу 2

Форма практического задания: реферат.

Примерный перечень тем рефератов к разделу:

1. Классификация проектов в системе образования
2. Управление социальным проектированием по методу целеориентированного планирования
3. Модель развития команды. Организация эффективной деятельности команды
4. Контроль исполнения проекта: цели, содержание и методы

РУБЕЖНЫЙ КОНТРОЛЬ К РАЗДЕЛАМ 1-2:

форма рубежного контроля – «компьютерное тестирование или иная форма рубежного контроля по усмотрению преподавателя». Предполагается проверка рефератов в ЭИОС в соответствии с предложенными вариантами тем.

Оформление работ, выполняемых в рамках самостоятельной работы, осуществляется в соответствии с Методическими указаниями по оформлению письменных работ обучающихся в рамках самостоятельной работы, утвержденными Учебно-методическим советом РГСУ, Протокол № 2 от 25 июня 2015 года.

Конкретные практические задания и задания для рубежного контроля определяются в учебно-методических материалах по работе обучающихся в электронной информационно-образовательной среде РГСУ с применением технологий электронного обучения по данной дисциплине, утверждаемых ежегодно факультетом.

5. Фонд оценочных средств для проведения промежуточной аттестации обучающихся по учебной дисциплине

5.1. Форма промежуточной аттестации обучающегося по учебной дисциплине

Контрольным мероприятием промежуточной аттестации обучающихся по учебной дисциплине является экзамен / дифференцированный зачет, которые проводятся в устной форме.

5.2. Перечень компетенций с указанием этапов их формирования в процессе освоения образовательной программы

Код компетенции	Содержание компетенции (части компетенции)	Результаты обучения	Этапы формирования компетенций в процессе освоения образовательной программы
ОК-6	Способностью работать в коллективе, толерантно	Знать: приемы и методы эффективной работы в коллективе	Этап формирования знаний

	воспринимать социальные, этнические, конфессиональные и культурные различия	Уметь: применять данные приемы в реальной ситуации	Этап формирования умений
		Владеть: навыками использования коммуникативных методов	Этап формирования навыков и получения опыта
ОПК-2	Способность использовать базовые знания в области теологии при решении профессиональных задач	Знать: основные категории и проблемное поле теологии	Этап формирования знаний
		Уметь: использовать теологические знания в работе	Этап формирования умений
		Владеть: навыками использования теологических знаний в практической деятельности	Этап формирования навыков и получения опыта

5.3. Описание показателей и критериев оценивания компетенций на различных этапах их формирования, описание шкал оценивания

Код компетенции	Этапы формирования компетенций	Показатель оценивания компетенции	Критерии и шкалы оценивания
ОК-6, ОПК-2	Этап формирования знаний.	Теоретический блок вопросов. Уровень освоения программного материала, логика и грамотность изложения, умение самостоятельно обобщать и излагать материал	1) обучающийся глубоко и прочно освоил программный материал, исчерпывающе, последовательно, грамотно и логически стройно его излагает, тесно увязывает с задачами и будущей деятельностью, не затрудняется с ответом при видоизменении задания, умеет самостоятельно обобщать и излагать материал, не допуская ошибок – 9-10 баллов; 2) обучающийся твердо знает программный материал, грамотно и по существу излагает его, не допуская существенных неточностей в ответе на вопрос, может правильно

			<p>применять теоретические положения -7-8 баллов;</p> <p>3) обучающийся освоил основной материал, но не знает отдельных деталей, допускает неточности, недостаточно правильные формулировки, нарушает последовательность в изложении программного материала - 5-6 баллов;</p> <p>4) обучающийся не знает значительной части программного материала, допускает существенные ошибки -0-4 балла.</p> <p>От 0 до 10 баллов</p>
ОК-6, ОПК-2	Этап формирования умений.	<p>Аналитическое задание (<i>задачи, ситуационные задания, кейсы, проблемные ситуации и т.д.</i>)</p> <p>Практическое применение теоретических положений применительно к профессиональным задачам, обоснование принятых решений</p>	<p>1) свободно справляется с задачами и практическими заданиями, правильно обосновывает принятые решения, задание выполнено верно, даны ясные аналитические выводы к решению задания, подкрепленные теорией - 9-10 баллов;</p> <p>2) владеет необходимыми умениями и навыками при выполнении практических заданий, задание выполнено верно, отмечается хорошее развитие аргумента, однако отмечены погрешности в ответе, скорректированные при собеседовании -7-8 баллов;</p>
ОК-6, ОПК-2	Этап формирования навыков и получения опыта.	<p>Аналитическое задание (<i>задачи, ситуационные задания, кейсы, проблемные ситуации и т.д.</i>)</p> <p>Решение практических заданий и задач, владение навыками и умениями при выполнении практических заданий, самостоятельность, умение обобщать и</p>	<p>3) испытывает затруднения в выполнении практических заданий, задание выполнено с ошибками, отсутствуют логические выводы и заключения к решению 5-6 баллов;</p> <p>4) практические задания, задачи выполняет с большими затруднениями или задание не выполнено вообще, или задание выполнено не до конца, нет четких выводов и заключений по решению</p>

		излагать материал.	задания, сделаны неверные выводы по решению задания - 0-4 баллов. От 0 до 10 баллов
--	--	--------------------	---

5.4. Типовые контрольные задания или иные материалы, необходимые для оценки знаний, умений, навыков и (или) опыта деятельности, характеризующих этапы формирования компетенций в процессе освоения образовательной программы

Примерные вопросы для проведения промежуточной аттестации обучающихся по учебной дисциплине

Теоретический блок вопросов

1. Социальное проектирование как область научных исследований, специфическая деятельность и учебная дисциплина.
2. Проектирование как основная форма опережающего отражения действительности в обществе.
3. Соотношение проектирования с управлением.
4. Соотношение проектирования с прогнозированием и целепологанием.
5. Соотношение проектирования с планированием и моделированием.
6. Классификация проектов.
7. Жизненный цикл проекта.
8. Функции и подсистемы управления проектами.
9. Цель и стратегия проекта (на конкретном примере).
10. Характеристика участников проекта.
11. Формирование инвестиционного замысла проекта.
12. Предварительный анализ осуществимости проекта.
13. Экспертная оценка.
14. Начальная (прединвестиционная) фаза проекта: общая характеристика.
15. Сущность и значение прединвестиционного исследования в определении эффективности проекта.
16. Структура и характеристика проектного анализа.
17. Принципы и методы социального проектирования.
18. Информационное и ресурсное обеспечение социального проектирования.
19. Принципы социального проектирования.
20. Субъекты социального проектирования.
21. Объект и предмет социального проектирования.
22. Источники и организационные формы финансирования проектов.
23. Организация проектного финансирования.
24. Преимущества и недостатки проектного финансирования.
25. Маркетинг проекта.
26. Характеристика структуры маркетинга проекта.
27. Разработка маркетинговой стратегии проекта.
28. Экономические предпосылки менеджмента проекта.

Аналитическое задание

1. Привести пример аналитических моделей в теологическом исследованиях
2. Привести пример статистических моделей в религиоведческом исследовании
3. Привести пример имитационных моделей в религиоведческом исследованиях

4. Привести пример различных математических моделей в религиоведческих исследованиях.
5. Привести пример составления различных выборок из религиозных данных.
6. Привести пример применения корреляционного анализа данных в религиоведческих исследованиях.
7. Привести пример применения регрессионного анализа данных в теологических исследованиях.
8. Привести пример применения факторного анализа данных в теологических исследованиях.
9. Привести пример применения многомерных статистических методов в религиоведческих исследованиях.
10. Привести пример прогнозирования на основе временных рядов в религиоведческих исследованиях.
11. Привести пример применения методов принятия решений в теологических исследованиях.
12. Привести пример использования дискретных динамических моделей в религиоведческих исследованиях.

5.5. Методические материалы, определяющие процедуры оценивания знаний, умений, навыков и (или) опыта деятельности, характеризующих этапы формирования компетенций

В течение учебного семестра до промежуточной аттестации у обучающегося формируется текущий рейтинг по дисциплине, характеризующий уровень сформированности компетенций. Текущий рейтинг обучающегося складывается как сумма рейтинговых баллов, полученных им в течение учебного семестра по всем видам учебных занятий по учебной дисциплине по всем этапам формирования компетенций в соответствии с п.5.3. настоящей рабочей программы.

В течение учебного семестра по каждой учебной дисциплине обучающимся должен быть накоплен текущий рейтинг не менее 40 рейтинговых баллов. Накопление обучающимся меньшего количества рейтинговых баллов, при условии положительного прохождения им всех рубежей текущего контроля, является текущей академической задолженностью, ликвидация которой осуществляется во время контрольного мероприятия промежуточной аттестации посредством выполнения расширенного экзаменационного (зачетного) задания.

Педагогическому работнику предоставляется право поощрять обучающихся за активность (участие в научных конференциях, конкурсах, олимпиадах, публикация статей, выполнение заданий повышенной сложности и т.д.) дополнительными баллами в количестве, не превышающем 10 баллов за семестр. Поощрительные баллы суммируются с текущим рейтингом обучающегося перед промежуточной аттестацией.

Текущий рейтинг обучающегося по каждой учебной дисциплине, количество поощрительных баллов, а также информация о возможности получения оценки промежуточной аттестации по текущему рейтингу, сведения об организации процедуры добора рейтинговых баллов доводятся педагогическим работником по сведения обучающихся на предпоследней неделе обучения в учебном периоде (семестре).

Промежуточная аттестация по учебной дисциплине, реализуемым в формате БРСО, проводится в соответствии с Положением о промежуточной аттестации обучающихся по основным профессиональным образовательным программам в Российском государственном социальном университете.

На промежуточную аттестацию отводится 20 рейтинговых баллов.

Ответы обучающегося на зачете оцениваются каждым педагогическим работником по **20 - балльной шкале**, а итоговая оценка по учебной дисциплине в целом по **пятибалльной системе** для экзамена/дифференцированного зачета и **зачтено/не зачтено** для зачета и выставляется в соответствии с Положением о балльно-рейтинговой системе оценки

успеваемости студентов в Российском государственном социальном университете, утвержденном приказом РГСУ от 25.04.2016г. № 707 (в ред. приказа от 27.05.2016 № 935).

Критерии оценки ответа на вопросы зачета/экзамена/дифференцированного зачета:

Критерии оценки ответа на вопросы теоретического блока:

9-10 баллов – обучающийся глубоко и прочно освоил программный материал, исчерпывающе, последовательно, грамотно и логически стройно его излагает, тесно увязывает с задачами и будущей деятельностью, не затрудняется с ответом при видоизменении задания, свободно справляется с задачами и практическими заданиями, правильно обосновывает принятые решения, умеет самостоятельно обобщать и излагать материал, не допуская ошибок;

7-8 – баллов - обучающийся твердо знает программный материал, грамотно и по существу излагает его, не допуская существенных неточностей в ответе на вопрос, может правильно применять теоретические положения и владеет необходимыми умениями и навыками при выполнении практических заданий;

5-6 баллов - обучающийся освоил основной материал, но не знает отдельных деталей, допускает неточности, недостаточно правильные формулировки, нарушает последовательность в изложении программного материала и испытывает затруднения в выполнении практических заданий;

0-4 баллов - обучающийся не знает значительной части программного материала, допускает существенные ошибки, с большими затруднениями выполняет практические задания, задачи.

Критерии оценки аналитического задания:

9-10 баллов – задание выполнено верно, даны ясные аналитические выводы к решению задания, подкрепленные теорией;

7-8 баллов – задание выполнено верно, отмечается хорошее развитие аргумента, однако отмечены погрешности в ответе, скорректированные при собеседовании;

5-6 баллов – задание выполнено с математическими ошибками, отсутствуют логические выводы и заключения к решению;

0-4 баллов – задание не выполнено вообще или задание выполнено не до конца, нет четких выводов и заключений по решению задания, сделаны неверные выводы по решению задания.

Итоговая оценка по дисциплине определяется как сумма баллов, полученных за ответы на вопросы теоретического блока и решение аналитического задания в целом по **пятибалльной системе** для экзамена/дифференцированного зачета и **зачтено/не зачтено** для зачета и выставляется в соответствии с Положением о балльно-рейтинговой системе оценки успеваемости студентов в Российском государственном социальном университете, утвержденном приказом РГСУ от 25.04.2016г. № 707 (в ред. приказа от 27.05.2016 № 935).

6. Перечень основной и дополнительной учебной литературы для освоения учебной дисциплины

6.1. Основная литература

1. Поляков, Н. А. Управление инновационными проектами: учебник и практикум для вузов / Н. А. Поляков, О. В. Мотовилов, Н. В. Лукашов. — Москва: Издательство Юрайт, 2020. — 330 с. — (Высшее образование). — ISBN 978-5-534-00952-1. — Текст: электронный // ЭБС Юрайт [сайт]. — URL: <https://urait.ru/bcode/450564>

2. Шкурко, В. Е. Управление рисками проекта: учебное пособие для вузов / В. Е. Шкурко ; под научной редакцией А. В. Гребенкина. — 2-е изд. — Москва: Издательство Юрайт, 2020. — 182 с. — (Высшее образование). — ISBN

6.2. Дополнительная литература

1. *Стегний, В. Н.* Социальное прогнозирование и проектирование: учебник для вузов / В. Н. Стегний. — 2-е изд., испр. и доп. — Москва : Издательство Юрайт, 2020. — 182 с. — (Высшее образование). — ISBN 978-5-534-07184-9. — Текст: электронный // ЭБС Юрайт [сайт]. — URL: <https://urait.ru/bcode/454177>

2. *Светуньков, И. С.* Методы социально-экономического прогнозирования в 2 т. Т. 2 модели и методы: учебник и практикум для вузов / И. С. Светуньков, С. Г. Светуньков. — Москва: Издательство Юрайт, 2020. — 447 с. — (Высшее образование). — ISBN 978-5-534-02804-1. — Текст: электронный // ЭБС Юрайт [сайт]. — URL: <https://urait.ru/bcode/450477>

7. Перечень ресурсов информационно-коммуникационной сети «Интернет», необходимых для освоения учебной дисциплины

1. Сайт Госкомстата Режим доступа: <http://www.gks.ru/>

8. Методические указания для обучающихся по освоению учебной дисциплины

Освоение обучающимся учебной дисциплины «Проектная деятельность» предполагает изучение материалов дисциплины на аудиторных занятиях и в ходе самостоятельной работы. Аудиторные занятия проходят в форме лекций, семинаров и практических занятий. Самостоятельная работа включает разнообразный комплекс видов и форм работы обучающихся.

Для успешного освоения учебной дисциплины и достижения поставленных целей необходимо внимательно ознакомиться с настоящей рабочей программы учебной дисциплины. Ее может представить преподаватель на вводной лекции или самостоятельно обучающийся использует информацию на официальном Интернет-сайте Университета.

Следует обратить внимание на список основной и дополнительной литературы, которая имеется в электронной библиотечной системе <http://biblioclub.ru>, на предлагаемые преподавателем ресурсы информационно-телекоммуникационной сети Интернет. Эта информация необходима для самостоятельной работы обучающегося.

При подготовке к аудиторным занятиям необходимо помнить особенности каждой формы его проведения.

Подготовка к учебному занятию лекционного типа заключается в следующем.

С целью обеспечения успешного обучения обучающийся должен готовиться к лекции, поскольку она является важнейшей формой организации учебного процесса, поскольку:

- знакомит с новым учебным материалом;
- разъясняет учебные элементы, трудные для понимания;
- систематизирует учебный материал;
- ориентирует в учебном процессе.

С этой целью:

внимательно прочитайте материал предыдущей лекции;
ознакомьтесь с учебным материалом по учебнику и учебным пособиям с темой прочитанной лекции;

внесите дополнения к полученным ранее знаниям по теме лекции на полях лекционной тетради;

запишите возможные вопросы, которые вы зададите лектору на лекции по материалу изученной лекции;

постарайтесь уяснить место изучаемой темы в своей подготовке;

узнайте тему предстоящей лекции (по тематическому плану, по информации лектора) и запишите информацию, которой вы владеете по данному вопросу

Подготовка к занятию семинарского типа

При подготовке и работе во время проведения лабораторных работ и занятий семинарского типа следует обратить внимание на следующие моменты: на процесс предварительной подготовки, на работу во время занятия, обработку полученных результатов, исправление полученных замечаний.

Предварительная подготовка к учебному занятию семинарского типа заключается в изучении теоретического материала в отведенное для самостоятельной работы время, ознакомление с инструктивными материалами с целью осознания задач лабораторной работы/практического занятия, техники безопасности при работе с приборами, веществами.

Работа во время проведения учебного занятия семинарского типа включает несколько моментов:

консультирование студентов преподавателями и вспомогательным персоналом с целью предоставления исчерпывающей информации, необходимой для самостоятельного выполнения предложенных преподавателем задач, ознакомление с правилами техники безопасности при работе в лаборатории;

самостоятельное выполнение заданий согласно обозначенной учебной программой тематики;

Обработка, обобщение полученных результатов лабораторной работы проводится обучающимися самостоятельно или под руководством преподавателя (в зависимости от степени сложности поставленных задач). В результате оформляется индивидуальный отчет. Подготовленная к сдаче на контроль и оценку работа сдается преподавателю. Форма отчетности может быть письменная, устная или две одновременно. Главным результатом в данном случае служит получение положительной оценки по каждой лабораторной работе/практическому занятию. Это является необходимым условием при проведении рубежного контроля и допуска к зачету/дифференцированному зачету/экзамену. При получении неудовлетворительных результатов обучающийся имеет право в дополнительное время пересдать преподавателю работу до проведения промежуточной аттестации.

Самостоятельная работа.

Для более углубленного изучения темы задания для самостоятельной работы рекомендуется выполнять параллельно с изучением данной темы. При выполнении заданий по возможности используйте наглядное представление материала. Более подробная информация о самостоятельной работе представлена в разделах «Учебно-методическое обеспечение самостоятельной работы по дисциплине (модулю)», «Методические указания к самостоятельной работе по дисциплине (модулю)».

Подготовка к зачету.

К зачету необходимо готовиться целенаправленно, регулярно, систематически и с первых дней обучения по данной дисциплине. Попытки освоить учебную дисциплину в период зачетно-экзаменационной сессии, как правило, приносят не слишком удовлетворительные результаты.

При подготовке к экзамену по теоретической части выделите в вопросе главное, существенное (понятия, признаки, классификации и пр.), приведите примеры, иллюстрирующие теоретические положения.

После предложенных указаний у обучающихся должно сформироваться четкое представление об объеме и характере знаний и умений, которыми надо будет овладеть по дисциплине.

9. Информационно-технологическое обеспечение образовательного процесса по учебной дисциплине

9.1. Информационные технологии

1. Персональные компьютеры;
2. Доступ к интернет

3. Проектор.

9.2. Программное обеспечение

1. Microsoft Office (Word, Excel), «Антиплагиат.Вуз», «Руконтекст», «Consultant+», «1С. Библиотека»

9.3. Информационные справочные системы

Обучающиеся по программе высшего образования «Теология» в университете имеют доступ к следующим современным профессиональным базам данных, информационным справочникам:

№	Название электронного ресурса	Описание электронного ресурса	Используемый для работы адрес
.	ЭБС «Университетская библиотека онлайн»	Электронно-библиотечная система, электронные книги и аудиокниги, учебники для ВУЗов, средних специальных учебных заведений и школы, а также научные монографии, научная периодика, в т.ч. журналы ВАК.	http://biblioclub.ru/ 100% доступ
.	Электронная библиотека Издательского дома «Гребенников»	Журналы издательства «Гребенников».	http://grebennikon.ru/ Доступ с любого компьютера в сети Университета
.	Научная электронная библиотека eLIBRARY.ru	Поиск по рефератам и полным текстам статей, опубликованных в российских и зарубежных научно-технических журналах.	http://elibrary.ru/ Доступ с любого компьютера в сети Университета на 276 журналов по подписке Университета. Доступ к 5493 журналам с полным текстом в открытом доступе, из них российских журналов 5022.
.	ЭБС издательства «Юрайт»	Электронно-библиотечная система, коллекция электронных версий книг.	http://www.biblio-online.ru/ 100% доступ
.	ЭБС издательства «Лань»	Электронно-библиотечная система, электронные книги, учебники для ВУЗов. Коллекция «Музыка»	http://e.lanbook.com/ 100% доступ
.	ЭБС «Библиороссика»	Электронно-библиотечная система, содержащая полнотекстовые учебники, учебные пособия, монографии и журналы в электронном виде. 5100 изданий открытого доступа	http://bibliorossica.com 100% доступ
.	База данных EastView	Полнотекстовая база данных периодики.	http://ebiblioteka.ru/ С любого компьютера в сети Университета
.	База данных	Библиографическая и	http://www.scopus.com/

.	международного индекса научного цитирования – Scopus:	реферативная информация и инструменты для отслеживания цитируемости статей, опубликованных в научных изданиях.	Доступ с любого компьютера в сети Университета.
.	Международный индекс научного цитирования Web of Science (Web of Knowledge)	Библиографическая и реферативная информация и инструменты для отслеживания цитируемости статей, опубликованных в научных изданиях. Университета.	Перед входом в WoS необходимо войти на сайт ResearcherID - https://www.researcherid.com/ ResearcherID. Вход в WoS: http://login.webofknowledge.com/ В разделе "ВЫПОЛНЕНИЕ ВХОДА ДЛЯ ПОЛЬЗОВАТЕЛЕЙ В ОРГАНИЗАЦИИ" выбрать значение: "Russian Higher Education & Research (FEDURUS)" На следующей странице в разделе "Выберите Вашу Организацию" выбрать проект "FEDURUS". Далее ввести логин и пароль, полученный в ResearcherID. Доступ с любого компьютера в сети Университета. http://eduvideo.online 100% доступ
0.	Видеотека учебных фильмов «Решение»	Коллекция учебных видеофильмов «Решение» позволяет организовать обучение в интерактивном формате по различным направлениям подготовки.	
11.	Президентская библиотека им. Б.Н.Ельцина	Общегосударственное электронное хранилище цифровых копий важнейших документов по истории, теории и практике российской государственности, русскому языку, а также мультимедийных образовательных, научно-образовательных, культурно-просветительских и информационно-аналитических ресурсов.	https://www.prilib.ru/ Доступ по регистрации в читальном зале Университета.

Дополнительные электронно-библиотечные системы и полнотекстовые базы данных:

Название электронного ресурса	Описание электронного ресурса	Используемый для работы адрес
Диссертационный зал Российской государственной библиотеки	В настоящее время Электронная библиотека диссертаций РГБ содержит более 620 000 полных текстов диссертаций и авторефератов	http://diss.rsl.ru Доступ по регистрации в читальном зале Университета.
Университетская информационная система РОССИЯ (УИС РОССИЯ)	Университетская информационная система РОССИЯ (УИС РОССИЯ) – электронная библиотека и база для исследований и учебных курсов в области экономики, управления, социологии, лингвистики, философии, филологии, международных отношений и других гуманитарных наук. УИС РОССИЯ поддерживается на базе Научно-исследовательского вычислительного центра МГУ имени М.В. Ломоносова	https://uisrussia.msu.ru/ 100% доступ
Научное наследие России	Библиотека содержит научные труды известных российских и зарубежных ученых и исследователей, работавших на территории России. Программа Президиума РАН.	http://e-heritage.ru/index.html 100% доступ
Электронная библиотека учебников	На сайте представлены учебники, лекции, доклады, монографии по естественным и гуманитарным наукам.	http://studentam.net 100% доступ
Cyberleninka	Содержит каталог научной периодики по большому количеству научных дисциплин, который содержит полную информацию о научных журналах в электронном виде, включающую их описания и все вышедшие выпуски с содержанием, темами научных статей и их полными текстами.	http://cyberleninka.ru/journal 100% доступ
Единое окно доступа к образовательным ресурсам	Информационная система предоставляет свободный доступ к каталогу образовательных интернет-ресурсов и полнотекстовой электронной учебно-методической библиотеке для общего и профессионального образования	http://window.edu.ru/library 100% доступ
Электронные библиотеки. Электронные библиотеки, словари, энциклопедии	Интернет-ресурсы образовательного и научно-образовательного назначения, оформленные в виде электронных библиотек, словарей и энциклопедий, предоставляют	http://gigabaza.ru/doc/131454.html 100% доступ

	открытый доступ к полнотекстовым информационным ресурсам, представленным в электронном формате — учебникам и учебным пособиям, хрестоматиям и художественным произведениям, историческим источникам и научно-популярным статьям, справочным изданиям и др.	
Библиотека юридической литературы	Электронная библиотека открытого доступа (монографии, диссертации, книги, статьи, новости и аналитика, конспекты лекций, рефераты, учебники).	http://pravo.eup.ru/ 100% доступ

10. Материально-техническое обеспечение образовательного процесса по учебной дисциплине

Для изучения учебной дисциплины «Проектная деятельность» в рамках реализации основной профессиональной образовательной программы «Теология» по направлению подготовки 48.03.01 Теология используются:

Учебная аудитория для занятий лекционного типа оснащена специализированной мебелью (стол для преподавателя, парты, стулья, доска для написания мелом); техническими средствами обучения (видеопроекторное оборудование, средства звуковоспроизведения, экран и имеющие выход в сеть Интернет).

Учебная аудитория для занятий семинарского типа: оснащена специализированной мебелью (стол для преподавателя, парты, стулья, доска для написания мелом); техническими средствами обучения (видеопроекторное оборудование, средства звуковоспроизведения, экран и имеющие выход в сеть Интернет).

Помещения для самостоятельной работы обучающихся: оснащены специализированной мебелью (парты, стулья) техническими средствами обучения (персональные компьютеры с доступом в сеть интернет и обеспечением доступа в электронно-информационную среду университета, программным обеспечением).

11. Образовательные технологии

Освоение учебной дисциплины «Проектная деятельность» предусматривает использование в учебном процессе активных и интерактивных форм проведения учебных занятий в форме разбора конкретных моделей в сочетании с внеаудиторной работой с целью формирования и развития **профессиональных** навыков обучающихся.

При освоении учебной дисциплины «Проектная деятельность» предусмотрено применением электронного обучения.

Учебные часы дисциплины «Проектная деятельность» предусматривают классическую контактную работу преподавателя с обучающимся в аудитории и контактную работу посредством электронной информационно-образовательной среды в синхронном и асинхронном режиме (вне аудитории) посредством применения возможностей компьютерных технологий (электронная почта, электронный учебник, тестирование, вебинар, видеофильм, презентация, форум и др.).

В рамках учебной дисциплины «Проектная деятельность» предусмотрены встречи с руководителями и работниками организаций, деятельность которых связана с направленностью (профилем) реализуемой основной профессиональной образовательной программы.

Лист регистрации изменений

№ п/п	Содержание изменения	Реквизиты документа об утверждении изменения	Дата введения изменения
1.	Утверждена и введена в действие решением Ученого совета на основании Федерального государственного образовательного стандарта высшего образования по направлению подготовки 48.03.01 Теология (бакалавриат), утвержденным приказом Министерства образования и науки Российской Федерации от 17.02.2014 г. № 124	Протокол заседания Ученого Совета Гуманитарного факультета № 10 от «26» мая 2020 года	01.09.2020



**МИНИСТЕРСТВО НАУКИ И ВЫСШЕГО ОБРАЗОВАНИЯ РОССИЙСКОЙ
ФЕДЕРАЦИИ
ФЕДЕРАЛЬНОЕ ГОСУДАРСТВЕННОЕ БЮДЖЕТНОЕ ОБРАЗОВАТЕЛЬНОЕ
УЧРЕЖДЕНИЕ ВЫСШЕГО ОБРАЗОВАНИЯ
«РОССИЙСКИЙ ГОСУДАРСТВЕННЫЙ СОЦИАЛЬНЫЙ УНИВЕРСИТЕТ»**

УТВЕРЖДАЮ

Декан гуманитарного факультета

/ Никипорец-Такигава Г.Ю.

«26» мая 2020 г.

**РАБОЧАЯ ПРОГРАММА ДИСЦИПЛИНЫ
РЕЛИГИОВЕДЕНИЕ**

**Наименование образовательной программы
Теология**

**Направление подготовки
48.03.01 «Теология»**

Направленность Систематическая теология конфессии

**ОБРАЗОВАТЕЛЬНАЯ ПРОГРАММА ВЫСШЕГО ОБРАЗОВАНИЯ - ПРОГРАММА
БАКАЛАВРИАТА**

**Уровень профессионального образования
Высшее образование – бакалавриат**

**Форма обучения
Очная**

Москва 2020

Рабочая программа дисциплины «Религиоведение» разработана на основании федерального государственного образовательного стандарта высшего образования по направлению подготовки 48.03.01 Теология (бакалавриат), утвержденного приказом Министерства образования и науки Российской Федерации от 17.02.2014 г. № 124, учебного плана по основной профессиональной образовательной программе высшего образования «Теология».

Рабочая программа дисциплины разработана: к.ф.н., доцентом Евреевой О.А.

Руководитель основной
профессиональной
образовательной программы
к.ф.н., доцент



О.А. Евреева

(подпись)

Рабочая программа дисциплины обсуждена и утверждена на
Ученом совете гуманитарного факультета
Протокол №10 от «26» мая 2020 года
Декан факультета
д.п.н, доцент



Г.Ю. Никипорец-Такигава

(подпись)

Рабочая программа дисциплины рекомендована к утверждению организацией-работодателем

Пензенская Епархия РПЦ

Помощник Митрополита
по взаимодействию с
ВУЗами
Иеромонах Фаддей
(Голосных)



Рабочая программа дисциплины рецензирована и рекомендована к утверждению:


Доктор философских наук, член
Экспертного совета по проведению
государственной религиоведческой
экспертизы при Министерстве юстиции
РФ



А.В. Саввин

(подпись)

Д.ф.н., профессор, гуманитарный
факультет (РГСУ)



Г.П. Отюцкий

(подпись)

Согласовано
Научная библиотека, директор



И.Г. Маляр

СОДЕРЖАНИЕ

1. Общие положения.....	4
1.1. Цель и задачи дисциплины (модуля).....	4
1.2. Место дисциплины (модуля) в структуре основной профессиональной образовательной программы.....	4
1.3. Планируемые результаты обучения по дисциплине (модуля) в рамках планируемых результатов освоения основной профессиональной образовательной программы.....	4
2. Объем дисциплины (модуля), включая контактную работы обучающегося с преподавателем и самостоятельную работу обучающегося.....	5
3. Содержание дисциплины (модуля).....	5
3.1. Учебно-тематический план по очной форме обучения.....	6
3.2. Учебно-тематический план по очно-заочной форме обучения.....	8
3.3. Учебно-тематический план по заочной форме обучения.....	8
4. Учебно-методическое обеспечение самостоятельной работы обучающихся по дисциплине (модулю).....	9
5. Фонд оценочных средств для проведения промежуточной аттестации обучающихся по дисциплине (модулю).....	10
5.1. Форма промежуточной аттестации обучающегося по дисциплине (модулю).....	10
5.2. Перечень компетенций с указанием этапов их формирования в процессе освоения образовательной программы.....	12
5.3. Описание показателей и критериев оценивания компетенций на различных этапах их формирования, описание шкал оценивания.....	12
5.4. Типовые контрольные задания или иные материалы, необходимые для оценки знаний, умений, навыков и (или) опыта деятельности, характеризующих этапы формирования компетенций в процессе освоения образовательной программы.....	14
5.5. Методические материалы, определяющие процедуры оценивания знаний, умений, навыков и (или) опыта деятельности, характеризующих этапы формирования компетенций.....	14
6. Перечень основной и дополнительной учебной литературы для освоения дисциплины (модуля).....	15
6.1. Основная литература.....	15
6.2. Дополнительная литература.....	15
7. Перечень ресурсов информационно-коммуникационной сети «Интернет», необходимых для освоения дисциплины (модуля).....	16
8. Методические указания для обучающихся по освоению дисциплины (модуля).....	16
9. Информационно-технологическое обеспечение образовательного процесса по дисциплине (модуля).....	16
9.1. Информационные технологии.....	17
9.2. Программное обеспечение.....	18
9.3. Информационные справочные системы.....	18
10. Материально-техническое обеспечение образовательного процесса по дисциплине (модулю).....	19
11. Образовательные технологии.....	20
Лист регистрации изменений.....	21

1. Общие положения

1.1. Цель и задачи дисциплины «Религиоведение»

Целью учебной дисциплины «Религиоведение» является формирование у студентов комплексного представления об истории развития отечественного и зарубежного религиоведения

Задачи учебной дисциплины

1. Выявить основные проблемы построения целостной истории религиоведения
2. Определить историческую специфику каждого этапа его развития
3. Установить вклад отечественного религиоведения в мировое религиоведение и специфику его развития

1.2. Место учебной дисциплины в структуре основной профессиональной образовательной программы

Дисциплина «Религиоведение» реализуется в базовой части (Б1.Б.12) основной профессиональной образовательной программы «Теология» по направлению подготовки 48.03.01 очной формы обучения.

Изучение дисциплины «Религиоведение» базируется на знаниях и умениях, полученных обучающимися ранее в ходе освоения программного материала ряда дисциплин: «Философия», «Социология»

Изучение дисциплины «Религиоведение» является базовым для последующего освоения программного материала дисциплин: «Социология религии», «Психология религии».

1.3. Планируемые результаты обучения по учебной дисциплине в рамках планируемых результатов освоения основной профессиональной образовательной программы

Процесс освоения дисциплины направлен на формирование у обучающихся следующих общекультурных (ОК-10), общепрофессиональных (ОПК-2) компетенций в соответствии с основной профессиональной образовательной программой «Теология» по направлению подготовки 48.03.01.

В результате освоения учебной дисциплины обучающийся должен демонстрировать следующие результаты:

Код компетенции	Содержание компетенции	Результаты обучения
ОК-10	Способность использовать основы теологических знаний в процессе духовно-нравственного развития	Знать: - основные подходы к определению начала «религиоведения» - особенности знания о религии в христианской парадигме
		Уметь: актуализировать религиоведческие знания в области богословия и духовно-нравственной культуры для различных аудиторий, разрабатывать элементы образовательных программ
		Владеть: способностью актуализировать религиоведческие знания в области богословия и духовно-нравственной культуры для различных аудиторий,

		разрабатывать элементы образовательных программ
ОПК-2	Способность использовать базовые знания в области теологии при решении профессиональных задач	Знать: - предпосылки формирования религиоведения как самостоятельной области научных исследований - периодизацию истории религиоведения - особенности знания о религии в античности - особенности знания о религии в христианской парадигме - специфику истории развития отечественного религиоведения и ее периодизацию
		Уметь: - производить религиоведческий анализ священных текстов различных религий - использовать как общенаучные, так и специальные методы исследования при прочтении религиозных текстов - использовать различные формы, виды устной и письменной коммуникации для изложения своих знаний
		Владеть: - навыками религиоведческого анализа, относимого к сфере религиозных текстов и культов - методами ведения научных и религиозных дискуссий

2. Объем учебной дисциплины, включая контактную работы обучающегося с преподавателем и самостоятельную работу обучающегося

Общая трудоемкость учебной дисциплины составляет **3** зачетные единицы.

Очная форма обучения

Вид учебной работы	Всего часов	Семестры			
		1			
Контактная работа обучающихся с педагогическими работниками (по видам учебных занятий) (всего):	54	54			

Учебные занятия лекционного типа	12	12			
Практические занятия	18	18			
Лабораторные занятия					
Контактная работа в ЭИОС	24	24			
Самостоятельная работа обучающихся, всего	18	18			
Контроль промежуточной аттестации (час)	36	36			
ОБЪЕМ ДИСЦИПЛИНЫ В ЧАСАХ	108	108			

3. Содержание учебной дисциплины

3.1. Учебно-тематический план по очной форме обучения

Раздел, тема	Виды учебной работы, академических часов						
	Всего	Самостоятельная работа	Контактная работа обучающихся с педагогическими работниками				
			Всего	Лекционные занятия	Семинарские/практические занятия	Лабораторные занятия	Контактная работа в ЭИОС
Семестр 1							
Раздел 1 Предмет и методы религиоведения. Основные проблемы	24	6	10	4	6		8
Раздел 2 История западного религиоведения	24	6	10	4	6		8
Раздел 3 Истории отечественного религиоведения	24	6	10	4	6		8
Контроль промежуточной аттестации (час)	36						
Общий объем, часов							
Форма промежуточной аттестации	Экзамен						
Общий объем часов по учебной дисциплине	108	18	30	12	18		24

4. Учебно-методическое обеспечение для самостоятельной работы обучающихся по учебной дисциплине

4.1. Виды самостоятельной работы обучающихся по дисциплине

Очная форма обучения

Раздел, тема	Всего	Виды самостоятельной работы обучающихся					
		Академическая активность, час	Форма академической активности	Выполнение практ. заданий, час	Форма практического задания	Рубежный текущий контроль, час	Форма рубежного текущего контроля
Семестр 1							

Раздел 1. Предмет и методы религиоведения. Основные проблемы	6	2	Подготовка к лекционным и практическим занятиям, самостоятельное изучение раздела в ЭИОС	2	реферат	2	Компьютерное тестирование или иная форма рубежного контроля по усмотрению преподавателя
Раздел 2. История западного религиоведения	6	2	Подготовка к лекционным и практическим занятиям, самостоятельное изучение раздела в ЭИОС	2	реферат	2	Компьютерное тестирование или иная форма рубежного контроля по усмотрению преподавателя
Раздел 3 Истории отечественного религиоведения	6	2	Подготовка к лекционным и практическим занятиям, самостоятельное изучение раздела в ЭИОС	2		2	Компьютерное тестирование или иная форма рубежного контроля по усмотрению преподавателя
Общий объем, часов	18	6		6		6	

4.2. Методические указания к самостоятельной работе по дисциплине (модулю)

РАЗДЕЛ 1 Предмет и методы религиоведения. Основные проблемы

Цель: познакомить студентов с основными религиоведческими концепциями, проблемами.

Перечень изучаемых элементов содержания: Два подхода к определению предмета религиоведения: религия как проявление трансцендентного и религия как вера в проявление трансцендентного. «Естественнонаучный» и «феноменологический» подходы к истории религиоведения. Интернализм и экстернализм в истории религиоведения. Вненаучные факторы, определяющие историю религиоведения. Проблема периодизации истории религиоведения.

Вопросы для самоподготовки:

1. Современные «широкие» определения религии: определения К. Гирца и Н. Смарта
2. Концепция смены парадигм Томаса Куна как теоретическое основание для периодизации: сложности и эвристическая польза
3. Концепция классической-неклассической-постнеклассической науки В.С. Степина как мета-теория истории религиоведения
4. Проблематизация истории религиоведения как линейного процесса

РАЗДЕЛ 2 История и теория западного религиоведения

Цель: последовательно рассмотреть этапы и ступени развития религиозных представлений и их оценки учеными и теологами

Перечень изучаемых элементов содержания

Мифология как первая форма знания о религии. Переход от мифа к логосу как предпосылка появления религии и философии. Материалистическая и идеалистическая трактовка ранних религиозных воззрений. Специфика описания религии в античной исторической традиции. Религия в призме христианской теологии: систематизация знаний о

религии в апологетической литературе Античности и Средних веков. Размежевание религиозного (христианского) и научного (естественного) подходов к религии в Новое время. Концепция естественной религии в философии Нового времени как предпосылка формирования религиоведения.

Просветительская трактовка религии и методы ее описания. Формирование сравнительного метода в истории религии. Знание о религии как предмет философии религии в XIX столетии. Сильные и слабые стороны философского осмысления природы религии. Развитие филологии (библейстика, индоевропеистика, египтология, китаистика) как ключа к западным культурам и критического осмысления собственной. Ранняя критика библейского текста. Переводы и дешифровка священных текстов.

Развитие археологии. Расширение знаний о религиях Ближнего Востока и Средиземноморья. «Классический» этап развития религиоведения (1870-1917). Базовые концепции «классического» религиоведения: филологическая, антропологическая, «ритуальная», психологическая школы в раннем религиоведении. Институционализация раннего религиоведения. «Неклассический» этап развития религиоведения (1917-1950): феноменологическая школа, психоаналитическая школа и школа полевой антропологии. «Постнеклассический» этап развития религиоведения и его специфика (1950-2015).

Современные тенденции в развитии религиоведения. Мультидисциплинарный подход (1): религия и медиа (Alf Linderman), религия и диаспора (Steven Vertovec), религия и урбанизация (Robert Kisala). Религиоведение в окружении других гуманитарных дисциплин.

Вопросы для самоподготовки:

1. «Теогония» Гесиода (VIII-VII вв. до н.э.) как первая античная попытка систематизации религиозных представлений
2. Сочинение Марка Туллия Цицерона (106-43 г. до н.э.) «О природе богов» как компендиум философских представлений о сущности религии Античности
3. Формирование представлений о развитии религии как целенаправленном процессе согласно божественному замыслу (от Ветхого к Новому Завету)
4. Проблема соотношения философии и теологии в античной (Тертуллиан vs Климент Александрийский) богословской мысли. Утверждение «Философия – служанка теологии»
5. Идея трехчастной эволюции религии (египетская, иудейская, христианская) в сочинениях Джордано Бруно (1548 – 1600)
6. Определение естественной религии в сочинении Герберта Чербери «Об истине» (1625)
7. Классификация религий Г. Гегеля как образец классификации религий в философии религии: принцип прогресса
8. Адальберт Кун (1812-1881) как основатель сравнительной мифологии («О древней истории индогерманцев», 1845)
9. Макс Мюллер (1823-1900) как «основатель» религиоведения в исследовании Эрика Шарпа «История сравнительного религиоведения» (1975)
10. Критика теории секуляризации и постсекулярная теория (Ю. Хабермас)

РАЗДЕЛ 3 История и теория отечественного религиоведения

Цель: познакомить с проблемами отечественного религиоведения, основными этапами его развития

Перечень изучаемых элементов содержания

Периодизация истории отечественного религиоведения. Имперский этап развития отечественного религиоведения: дискуссии о времени начала отечественного религиоведения в современной исследовательской литературе. Возникновение религиоведческого знания в XVIII столетии.

Специфика развития отечественного религиоведения в дореволюционный период (место и значение духовной и светской цензуры). Основные направления развития знания о религии в XVIII столетии. 1) Осмысление истории религии в сочинениях отечественных историков XVIII - нач. XIX вв. (В.Н. Татищев, М.В.

Ломоносов, Н.М. Карамзин). Включение религии славян в контекст развития европейской культуры. Поиск параллелей славянской и античной мифологиями. Основные направления развития знания о религии в XIX столетии. Осмысление природы и содержания мифологического сознания в XIX столетии. Мифологическая школа и ее критики. Понятия «история религий» и «религиоведение» в дореволюционной России. Религиоведение и религиозная философия: проблема разграничения. Советский этап развития отечественного религиоведения: политические методы формирования «правильного» представления о религии. Разрушение традиционной системы духовного образования в России (1918). Феномен «марксистского религиоведения». Религиоведение и критика религии в 20-40е гг. XX века. Деятельность Союза воинствующих безбожников (1925-1947). Проблема соотношения религиоведения и научного атеизма в 60-80-е гг. XX столетия. Российский этап развития отечественного религиоведения

Вопросы для самоподготовки:

1. Осмысление феномена религии в академической религиозной философии духовных школ (А.Ф. Голубинский, В.Д. Кудрявцев-Платонов)
2. Религиозная психология как предмет исследований (М.И. Владиславлев, М.Л. Лопатин, С.Н. Булгаков)
3. Л.Н. Толстой как создатель слова «религиоведение»
4. Формирование философии религии как самостоятельной области научных исследований в трудах религиозных философов конца XIX столетия (В.С. Соловьев, С. Н. Трубецкой, С.Л. Франк, Н.А. Бердяев)
5. Системообразующая роль статьи В.И. Ленина «О значении воинствующего материализма» (1922) в формировании «правильного» религиоведения
6. Советское антропологическое религиоведение в 20-е гг. XX века

ПРАКТИЧЕСКОЕ ЗАДАНИЕ К РАЗДЕЛУ 1

Форма практического задания: Реферат / доклад по теме

Примерный перечень тем рефератов к разделу 1:

1. Религиоведение как междисциплинарный проект на стыке гуманитарных дисциплин истории, философии, филологии, психологии, социологии
2. Проблема линейного развития религиоведения как методологическая проблема
3. Структурный подход к истории религиоведения как альтернатива линейному изложению «развития» религиоведения
4. Специфика соотношения природы, человека и религии в рамках научного («материалистического»), религиозного («идеалистического») и феноменологического («субъективно-идеалистического») подходов

ПРАКТИЧЕСКОЕ ЗАДАНИЕ К РАЗДЕЛУ 2

Форма практического задания: Реферат / доклад по теме

Примерный перечень тем рефератов к разделу 2:

1. Специфика античного этапа развития религиоведения: значение религии как части традиционного образа жизни; религия как одно из оснований государственной политики
2. Атеизм, деизм, пантеизм, теизм в сочинении Цицерона «О природе богов»
3. Иудео-христианское видение происхождения и развития религии
4. Средневековая христианская критика иудаизма и ислама: необходимость изучения древних языков и чтения священных текстов

5. Вычленение «единой веры» в сочинении Николая Кузанского «О мире веры» (1401 – 1464) как попытка экуменического примирения всех религий на основе христианства
6. Классификация религиозных форм в сочинении Д. Юма «Естественная история религий»
7. Статья «О богах Греции, Италии и Индии» У. Джонса как ранний опыт сравнительной мифологии
8. Дискурсивная критика понятия «религия». Обсуждение соотношения «Востока» и «Запада» в религиозноведческой периодике 1950-60-х годов
9. Сочинение Дж. Кантвелла Смита «Значение и конец религии» (1963): альтернативные понятия «кумулятивная традиция» и «вера»

ПРАКТИЧЕСКОЕ ЗАДАНИЕ К РАЗДЕЛУ 3

Форма практического задания: Реферат / доклад по теме

Примерный перечень тем рефератов к разделу 3

1. Формирование этнографической науки (Н.И. Надеждин, К.Д. Кавелин, А.Н. Афанасьев, Ф.И. Буслаев, Н.Н. Миклухо-Маклай) и организация исследовательских экспедиций
2. Изучение истории религии в православных академиях (Новицкий, Хрисанф (Ретивцев), Введенский, Глаголев) и на богословских кафедрах в университетах (Галахов, Смирнов, Клитин). Деятельность Л.Я. Штернберга (1861-1927): критика зарубежных теорий религии
3. Расцвет ближневосточных исследований в России второй половины XIX столетия
4. Внутримарксистская полемика в начале 20-х годов XX века о природе и происхождении религии (И.И. Скворцов-Степанов и М.Н. Покровский), о методах антирелигиозной пропаганды и значении научного изучения религии (Ем. Ярославский и М.М. Костеловская)

РУБЕЖНЫЙ КОНТРОЛЬ К РАЗДЕЛАМ 1-3:

форма рубежного контроля – «компьютерное тестирование или иная форма рубежного контроля по усмотрению преподавателя». Предполагается проверка рефератов в ЭИОС в соответствии с предложенными вариантами тем.

Оформление работ, выполняемых в рамках самостоятельной работы, осуществляется в соответствии с Методическими указаниями по оформлению письменных работ обучающихся в рамках самостоятельной работы, утвержденными Учебно-методическим советом РГСУ, Протокол № 2 от 25 июня 2015 года.

Конкретные практические задания и задания для рубежного контроля определяются в учебно-методических материалах по работе обучающихся в электронной информационно-образовательной среде РГСУ с применением технологий электронного обучения по данной дисциплине, утверждаемых ежегодно факультетом.

5. Фонд оценочных средств для проведения промежуточной аттестации обучающихся по дисциплине

5.1. Форма промежуточной аттестации обучающегося по дисциплине

Контрольным мероприятием промежуточной аттестации обучающихся по дисциплине является экзамен / зачет, который проводится в устной форме.

5.2. Перечень компетенций с указанием этапов их формирования в процессе освоения образовательной программы.

Код компетенции	Содержание компетенции (части компетенции)	Результаты обучения	Этапы формирования компетенций в процессе освоения образовательной программы
ОК-10	Способность использовать основы теологических знаний в процессе духовно-нравственного развития	<p>Знать:</p> <ul style="list-style-type: none"> - основные подходы к определению начала «религиоведения» - особенности знания о религии в христианской парадигме 	Этап формирования знаний
		<p>Уметь:</p> <p>актуализировать религиоведческие знания в области богословия и духовно-нравственной культуры для различных аудиторий, разрабатывать элементы образовательных программ</p>	Этап формирования умений
		<p>Владеть:</p> <p>способностью актуализировать религиоведческие знания в области богословия и духовно-нравственной культуры для различных аудиторий, разрабатывать элементы образовательных программ</p>	Этап формирования навыков и получения опыта
ОПК-2	Способность использовать базовые знания в области теологии при решении профессиональных задач	<p>Знать:</p> <ul style="list-style-type: none"> - предпосылки формирования религиоведения как самостоятельной области научных исследований - периодизацию истории религиоведения - особенности знания о религии в античности - особенности знания о религии в христианской парадигме - специфику истории развития отечественного религиоведения и ее периодизацию 	Этап формирования знаний

		<p>Уметь:</p> <ul style="list-style-type: none"> - производить религиозно-аналитический анализ священных текстов различных религий - использовать как общенаучные, так и специальные методы исследования при прочтении религиозных текстов - использовать различные формы, виды устной и письменной коммуникации для изложения своих знаний 	Этап формирования умений
		<p>Владеть:</p> <ul style="list-style-type: none"> - навыками религиозно-аналитического анализа, относимого к сфере религиозных текстов и культов - методами ведения научных и религиозных дискуссий 	Этап формирования навыков и получения опыта

3. Описание показателей и критериев оценивания компетенций на различных этапах их формирования, описание шкалы оценивания.

Код компетенции	Этапы формирования компетенций	Показатель оценивания компетенции	Критерии и шкалы оценивания
ОК-10, ОПК-2	Этап формирования знаний	<p>Теоретический блок вопросов.</p> <p>Уровень освоения программного материала, логика и грамотность изложения, умение самостоятельно обобщать и излагать материал</p>	<p>1) обучающийся глубоко и прочно освоил программный материал, исчерпывающе, последовательно, грамотно и логически стройно его излагает, тесно увязывает с задачами и будущей деятельностью, не затрудняется с ответом при видоизменении задания, умеет самостоятельно обобщать и излагать материал, не допуская ошибок – 9-10 баллов;</p> <p>2) обучающийся твердо знает программный материал, грамотно и по существу излагает его, не</p>

			<p>допуская существенных неточностей в ответе на вопрос, может правильно применять теоретические положения -7-8 баллов;</p> <p>3) обучающийся освоил основной материал, но не знает отдельных деталей, допускает неточности, недостаточно правильные формулировки, нарушает последовательность в изложении программного материала - 5-6 баллов;</p> <p>4) обучающийся не знает значительной части программного материала, допускает существенные ошибки -0-4 балла.</p> <p style="text-align: right;">От 0 до 10 баллов</p>
ОК-10, ОПК-2	Этап формирования умений	<p>Аналитическое задание (<i>задачи, ситуационные задания, кейсы, проблемные ситуации и т.д.</i>)</p> <p>Практическое применение теоретических положений применительно к профессиональным задачам, обоснование принятых решений</p>	<p>1) свободно справляется с задачами и практическими заданиями, правильно обосновывает принятые решения, задание выполнено верно, даны ясные аналитические выводы к решению задания, подкрепленные теорией - 9-10 баллов;</p> <p>2) владеет необходимыми умениями и навыками при выполнении практических заданий, задание выполнено верно, отмечается хорошее развитие аргумента, однако отмечены погрешности в ответе, скорректированные при собеседовании -7-8 баллов;</p> <p>3) испытывает затруднения в выполнении практических заданий, задание выполнено с ошибками, отсутствуют логические выводы и заключения к решению 5-6 баллов;</p> <p>4) практические задания, задачи выполняет</p>

			<p>с большими затруднениями или задание не выполнено вообще, или задание выполнено не до конца, нет четких выводов и заключений по решению задания, сделаны неверные выводы по решению задания - 0-4 баллов.</p> <p style="text-align: center;">От 0 до 10 баллов</p>
--	--	--	--

5.4. Типовые контрольные задания или иные материалы, необходимые для оценки знаний, умений, навыков и (или) опыта деятельности, характеризующих этапы формирования компетенций в процессе освоения образовательной программы

Примерные вопросы для проведения промежуточной аттестации обучающихся по учебной дисциплине

Теоретический блок вопросов:

1. Два подхода к определению предмета религиоведения: религия как проявление трансцендентного и религия как вера в проявление трансцендентного
 2. «Естественнонаучный» и «феноменологический» подходы к истории религиоведения
 3. Интернализм и экстернализм в истории религиоведения
 4. Внеаучные факторы, определяющие историю религиоведения.
- Проблема периодизации истории религиоведения
5. Мифология как первая форма знания о религии
 6. Переход от мифа к логосу как предпосылка появления религии и философии
 7. Материалистическая и идеалистическая трактовка ранних религиозных воззрений
 8. Специфика описания религии в античной исторической традиции
 9. Религия в призме христианской теологии: систематизация знаний о религии в апологетической литературе Античности и Средних веков
 10. Размежевание религиозного (христианского) и научного (естественного) подходов к религии в Новое время
 11. Концепция естественной религии в философии
 12. Нового времени как предпосылка формирования религиоведения
 13. Просветительская трактовка религии и методы ее описания
 14. Формирование сравнительного метода в истории религии
 15. Знание о религии как предмет философии религии в XIX столетии

16. Сильные и слабые стороны философского осмысления природы религии
17. Развитие филологии (библейстика, индоевропеистика, египтология, китаистика) как ключа к западным культурам и критического осмысления собственной
18. «Классический» этап развития религиоведения (1870-1917). Базовые концепции «классического» религиоведения: филологическая, антропологическая, «ритуальная», психологическая школы в раннем религиоведении.
19. Институционализация раннего религиоведения
20. «Неклассический» этап развития религиоведения (1917-1950): феноменологическая школа, психоаналитическая школа и школа полевой антропологии.
21. «Постнеклассический» этап развития религиоведения и его специфика (1950-2015)
22. Современные тенденции в развитии религиоведения. Мультидисциплинарный подход (1): религия и медиа (Alf Linderman), религия и диаспора (Steven Vertovec), религия и урбанизация (Robert Kisala). Религиоведение в окружении других гуманитарных дисциплин
23. Имперский этап развития отечественного религиоведения
24. Советский этап развития отечественного религиоведения
25. Российский этап развития отечественного религиоведения

Аналитическое задание (*задачи, ситуационные задания, кейсы, проблемные ситуации и т.д.*):

1. Религиоведения как научная дисциплина
2. Проблема периодизации истории религиоведения
3. Проблема периодизации отечественной истории религиоведения
4. Специфика осмысления феномена религии в античной философской традиции (трактат Марка Цицерона «О природе богов»)
5. Специфика христианского осмысления религиозного многообразия (трактат «Панарион» Епифания Кипрского)
6. Специфика просветительской трактовки религии (сочинения Давида Юма «Естественная история религии» и Шарля де-Бросса «О культе богов-фетишей»)
7. Обоснование необходимости и продуктивности религиоведения на раннем этапе его развития (сочинение «Введение в науку о религии» Макса Мюллера)
8. Принцип эволюционизма в религиоведении второй половины XIX столетия (сочинение «Примитивная культура» Эдуарда Тайлора)
9. «Полевое» религиоведение: специфика трактовки соотношения магии, науки и религии в школе британского функционализма (сочинение «Магия, наука, религия» Бронислава Малиновского)
10. Феноменология религии как научно-исследовательская программа: основные методологические положения (сочинение «Священное» Рудольфа Отто)
11. Концепция священного и профанного пространства / времени в феноменологической парадигме (сочинение «Священное и мирское» Мирчи Элиаде)
12. Религиоведение на современном этапе: общая характеристика, магистральные концепции и популярные идеи

5.5. Методические материалы, определяющие процедуры оценивания знаний, умений, навыков и (или) опыта деятельности, характеризующих этапы формирования компетенций

Промежуточная аттестация по учебной дисциплине проводится в соответствии с Положением о промежуточной аттестации обучающихся по основным профессиональным образовательным программам в Российском государственном социальном университете и

Положение о балльно-рейтинговой системе оценки успеваемости обучающихся по основным профессиональным образовательным программам – программам среднего профессионального образования, программам бакалавриата, программам специалитета, программам магистратуры в Российском государственном социальном университете.

На промежуточную аттестацию отводится 20 рейтинговых баллов.

Ответы обучающегося на контрольном мероприятии промежуточной аттестации оцениваются педагогическим работником по 20 - балльной шкале, а итоговая оценка по учебной дисциплине выставляется по пятибалльной системе для экзамена/дифференцированного зачета и по системе зачтено/не зачтено для зачета.

Критерии выставления оценки определяются Положением о балльно-рейтинговой системе оценки успеваемости обучающихся по основным профессиональным образовательным программам – программам среднего профессионального образования, программам бакалавриата, программам специалитета, программам магистратуры в Российском государственном социальном университете.

Критерии оценки ответа на вопросы зачета/экзамена/дифференцированного зачета:

Критерии оценки ответа на вопросы теоретического блока:

9-10 баллов – обучающийся глубоко и прочно освоил программный материал, исчерпывающе, последовательно, грамотно и логически стройно его излагает, тесно увязывает с задачами и будущей деятельностью, не затрудняется с ответом при видоизменении задания, свободно справляется с задачами и практическими заданиями, правильно обосновывает принятые решения, умеет самостоятельно обобщать и излагать материал, не допуская ошибок;

7-8 – баллов - обучающийся твердо знает программный материал, грамотно и по существу излагает его, не допуская существенных неточностей в ответе на вопрос, может правильно применять теоретические положения и владеет необходимыми умениями и навыками при выполнении практических заданий;

5-6 баллов - обучающийся освоил основной материал, но не знает отдельных деталей, допускает неточности, недостаточно правильные формулировки, нарушает последовательность в изложении программного материала и испытывает затруднения в выполнении практических заданий;

0-4 баллов - обучающийся не знает значительной части программного материала, допускает существенные ошибки, с большими затруднениями выполняет практические задания, задачи.

Критерии оценки аналитического задания:

9-10 баллов – задание выполнено верно, даны ясные аналитические выводы к решению задания, подкрепленные теорией;

7-8 баллов – задание выполнено верно, отмечается хорошее развитие аргумента, однако отмечены погрешности в ответе, скорректированные при собеседовании;

5-6 баллов – задание выполнено с математическими ошибками, отсутствуют логические выводы и заключения к решению;

0-4 баллов – задание не выполнено вообще или задание выполнено не до конца, нет четких выводов и заключений по решению задания, сделаны неверные выводы по решению задания.

Итоговая оценка по дисциплине определяется как сумма баллов, полученных за ответы на вопросы теоретического блока и решение аналитического задания в целом по ***пятибалльной системе*** для экзамена/дифференцированного зачета и ***зачтено/не зачтено*** для зачета и выставляется в соответствии с Положением о балльно-рейтинговой системе оценки успеваемости студентов в Российском государственном социальном университете, утвержденном приказом РГСУ от 25.04.2016г. № 707 (в ред. приказа от 27.05.2016 № 935).

6. Перечень основной и дополнительной учебной литературы для освоения учебной дисциплины

6.1. Основная литература

1. Яблоков, И. Н. Религиоведение: учебник для вузов / И. Н. Яблоков; под редакцией И. Н. Яблокова. — 2-е изд., перераб. и доп. — Москва: Издательство Юрайт, 2020. — 371 с. — (Высшее образование). — ISBN 978-5-534-05253-4. — Текст: электронный // ЭБС Юрайт [сайт]. — URL: <https://urait.ru/bcode/449814>

2. Лобазова, О. Ф. Религиоведение: учебник для среднего профессионального образования / О. Ф. Лобазова. — 2-е изд. — Москва: Издательство Юрайт, 2020. — 327 с. — (Профессиональное образование). — ISBN 978-5-534-11715-8. — Текст: электронный // ЭБС Юрайт [сайт]. — URL: <https://urait.ru/bcode/456236>

6.2. Дополнительная литература:

1. Красников, А. Н. Методологические проблемы религиоведения: учебное пособие для вузов / А. Н. Красников. — 2-е изд., испр. и доп. — Москва: Издательство Юрайт, 2020. — 180 с. — (Высшее образование). — ISBN 978-5-534-07701-8. — Текст: электронный // ЭБС Юрайт [сайт]. — URL: <https://urait.ru/bcode/451618>

2. Религиоведение: учебник для вузов / М. М. Шахнович [и др.]; под редакцией М. М. Шахнович. — 3-е изд., перераб. и доп. — Москва: Издательство Юрайт, 2020. — 381 с. — (Высшее образование). — ISBN 978-5-534-06458-2. — Текст: электронный // ЭБС Юрайт [сайт]. — URL: <https://urait.ru/bcode/450077>

3. Красников, А. Н. Религиоведение и философия религии. Актуальные проблемы : учебное пособие для вузов / А. Н. Красников, Л. М. Гаврилина, Е. С. Элбакян. — 2-е изд., испр. и доп. — Москва : Издательство Юрайт, 2020. — 141 с. — (Высшее образование). — ISBN 978-5-534-06573-2. — Текст : электронный // ЭБС Юрайт [сайт]. — URL: <https://urait.ru/bcode/451617>

7. Перечень ресурсов информационно-коммуникационной сети «Интернет», необходимых для освоения учебной дисциплины

1. _____ h
<http://www.bogoslov.ru>

2. _____ h
<http://predanie.ru>

3. _____ h
<http://www.pravenc.ru>

4. <http://www.islamreligion.com/ru>

5. <http://www.celtica.ru>

6. <http://www.mesoamerica.ru>

7. <http://toldot.ru>

8. <http://www.sintoizm.ru>

9. <http://www.pravoslavie.ru/>

10. <http://www.pravmir.ru/>

11. <http://www.patriarchia.ru/>

8. Методические указания для обучающихся по освоению учебной дисциплины

Освоение обучающимся учебной дисциплины «Религиоведение» предполагает изучение материалов дисциплины на аудиторных занятиях и в ходе самостоятельной работы. Аудиторные занятия проходят в форме лекций, семинаров и практических занятий. Самостоятельная работа включает разнообразный комплекс видов и форм работы обучающихся.

Для успешного освоения учебной дисциплины и достижения поставленных целей необходимо внимательно ознакомиться с настоящей рабочей программой учебной дисциплины. Ее может представить преподаватель на вводной лекции или самостоятельно обучающийся использует информацию на официальном Интернет-сайте Университета.

Следует обратить внимание на список основной и дополнительной литературы, которая имеется в электронной библиотечной системе <http://biblioclub.ru>, на предлагаемые преподавателем ресурсы информационно-телекоммуникационной сети Интернет. Эта информация необходима для самостоятельной работы обучающегося.

При подготовке к аудиторным занятиям необходимо помнить особенности каждой формы его проведения.

Подготовка к учебному занятию лекционного типа заключается в следующем.

С целью обеспечения успешного обучения обучающийся должен готовиться к лекции, поскольку она является важнейшей формой организации учебного процесса, поскольку:

- знакомит с новым учебным материалом;
- разъясняет учебные элементы, трудные для понимания;
- систематизирует учебный материал;
- ориентирует в учебном процессе.

С этой целью:

внимательно прочитайте материал предыдущей лекции;
ознакомьтесь с учебным материалом по учебнику и учебным пособиям с темой прочитанной лекции;

внесите дополнения к полученным ранее знаниям по теме лекции на полях лекционной тетради;

запишите возможные вопросы, которые вы зададите лектору на лекции по материалу изученной лекции;

постарайтесь уяснить место изучаемой темы в своей подготовке;

узнайте тему предстоящей лекции (по тематическому плану, по информации лектора) и запишите информацию, которой вы владеете по данному вопросу

Подготовка к занятию семинарского типа

При подготовке и работе во время проведения лабораторных работ и занятий семинарского типа следует обратить внимание на следующие моменты: на процесс предварительной подготовки, на работу во время занятия, обработку полученных результатов, исправление полученных замечаний.

Предварительная подготовка к учебному занятию семинарского типа заключается в изучении теоретического материала в отведенное для самостоятельной работы время, ознакомление с инструктивными материалами с целью осознания задач лабораторной работы/практического занятия, техники безопасности при работе с приборами, веществами.

Работа во время проведения учебного занятия семинарского типа включает несколько моментов:

консультирование студентов преподавателями и вспомогательным персоналом с целью предоставления исчерпывающей информации, необходимой для самостоятельного выполнения предложенных преподавателем задач, ознакомление с правилами техники безопасности при работе в лаборатории;

самостоятельное выполнение заданий согласно обозначенной учебной программой тематики;

Обработка, обобщение полученных результатов лабораторной работы проводится обучающимися самостоятельно или под руководством преподавателя (в зависимости от степени сложности поставленных задач). В результате оформляется индивидуальный отчет. Подготовленная к сдаче на контроль и оценку работа сдается преподавателю. Форма отчетности может быть письменная, устная или две одновременно. Главным результатом в данном случае служит получение положительной оценки по каждой лабораторной работе/практическому занятию. Это является необходимым условием при проведении рубежного контроля и допуска к зачету/дифференцированному зачету/экзамену. При

получении неудовлетворительных результатов обучающийся имеет право в дополнительное время пересдать преподавателю работу до проведения промежуточной аттестации.

Самостоятельная работа.

Для более углубленного изучения темы задания для самостоятельной работы рекомендуется выполнять параллельно с изучением данной темы. При выполнении заданий по возможности используйте наглядное представление материала. Более подробная информация о самостоятельной работе представлена в разделах «Учебно-методическое обеспечение самостоятельной работы по дисциплине (модулю)», «Методические указания к самостоятельной работе по дисциплине (модулю)».

Подготовка к зачету.

К зачету необходимо готовиться целенаправленно, регулярно, систематически и с первых дней обучения по данной дисциплине. Попытки освоить учебную дисциплину в период зачетно-экзаменационной сессии, как правило, приносят не слишком удовлетворительные результаты.

При подготовке к экзамену по теоретической части выделите в вопросе главное, существенное (понятия, признаки, классификации и пр.), приведите примеры, иллюстрирующие теоретические положения.

После предложенных указаний у обучающихся должно сформироваться четкое представление об объеме и характере знаний и умений, которыми надо будет овладеть по дисциплине.

9. Информационно-технологическое обеспечение образовательного процесса по учебной дисциплине

9.1. Информационные технологии

1. Персональные компьютеры;
2. Доступ к интернет
3. Проектор.

9.2. Программное обеспечение

1. Microsoft Office (Word, Excel),

9.3. Информационные справочные системы

1. Консультант Плюс

10. Материально-техническое обеспечение образовательного процесса по учебной дисциплине

Для изучения учебной дисциплины «Религиоведение» в рамках реализации основной профессиональной образовательной программы по направлению подготовки 48.03.01 «Теология», направленность «Систематическая теология конфессии» используются:

Учебная аудитория для занятий лекционного типа оснащена специализированной мебелью (стол для преподавателя, парты, стулья, доска для написания мелом); техническими средствами обучения (видеопроjectionное оборудование, средства звуковоспроизведения, экран и имеющие выход в сеть Интернет).

Учебная аудитория для занятий семинарского типа: оснащена специализированной мебелью (стол для преподавателя, парты, стулья, доска для написания мелом); техническими средствами обучения (видеопроjectionное оборудование, средства звуковоспроизведения, экран и имеющие выход в сеть Интернет).

Помещения для самостоятельной работы обучающихся: оснащены специализированной мебелью (парты, стулья) техническими средствами обучения (персональные компьютеры с доступом в сеть интернет и обеспечением доступа в электронно-информационную среду университета, программным обеспечением).

11. Образовательные технологии

При реализации учебной дисциплины «Религиоведение» применяются различные образовательные технологии, в том числе технологии электронного обучения.

Освоение учебной дисциплины «Религиоведение» предусматривает использование в учебном процессе активных и интерактивных форм проведения учебных занятий в форме разбора конкретных ситуаций в сочетании с внеаудиторной работой с целью формирования и развития профессиональных навыков обучающихся.

При освоении учебной дисциплины «Религиоведение» предусмотрено применение электронного обучения.

Учебные часы дисциплины «Религиоведение» предусматривают классическую контактную работу преподавателя с обучающимся в аудитории и контактную работу посредством электронной информационно-образовательной среды в синхронном и асинхронном режиме (вне аудитории) посредством применения возможностей компьютерных технологий (электронная почта, электронный учебник, тестирование, вебинар, видеофильм, презентация, форум и др.).

Лист регистрации изменений

п/п	Содержание изменения	Реквизиты документа об утверждении изменения	Дата введения изменения
	<p>Утверждена и введена в действие решением Ученого Совета Гуманитарного факультета на основании Федерального государственного образовательного стандарта высшего образования по направлению подготовки 48.03.01. Теология (уровень бакалавриата), утвержденным приказом Министерства образования и науки Российской Федерации от 17 февраля 2014 г. № 124</p>	<p>Протокол заседания Ученого Совета Гуманитарного факультета № 10 от «26» мая 2020 года</p>	<p>01.09.2020</p>



**МИНИСТЕРСТВО НАУКИ И ВЫСШЕГО ОБРАЗОВАНИЯ РОССИЙСКОЙ
ФЕДЕРАЦИИ
ФЕДЕРАЛЬНОЕ ГОСУДАРСТВЕННОЕ БЮДЖЕТНОЕ ОБРАЗОВАТЕЛЬНОЕ
УЧРЕЖДЕНИЕ ВЫСШЕГО ОБРАЗОВАНИЯ
«РОССИЙСКИЙ ГОСУДАРСТВЕННЫЙ СОЦИАЛЬНЫЙ УНИВЕРСИТЕТ»**

УТВЕРЖДАЮ

Декан гуманитарного факультета

/ Никипорец-Такигава Г.Ю.

«26» мая 2020 г.

**РАБОЧАЯ ПРОГРАММА ДИСЦИПЛИНЫ
РЕЛИГИОЗНАЯ ФИЛОСОФИЯ**

**Наименование образовательной программы
Теология**

**Направление подготовки
48.03.01 «Теология»**

Направленность Систематическая теология конфессии

**ОБРАЗОВАТЕЛЬНАЯ ПРОГРАММА ВЫСШЕГО ОБРАЗОВАНИЯ - ПРОГРАММА
БАКАЛАВРИАТА**

**Уровень профессионального образования
Высшее образование – бакалавриат**

**Форма обучения
Очная**

Москва 2020

Рабочая программа дисциплины «Религиозная философия» разработана на основании федерального государственного образовательного стандарта высшего образования по направлению подготовки 48.03.01 Теология (бакалавриат), утвержденного приказом Министерства образования и науки Российской Федерации от 17.02.2014 г. № 124, учебного плана по основной профессиональной образовательной программе высшего образования «Теология».

Рабочая программа дисциплины разработана: О.А.Евреева, к.ф.н., доцентом
Руководитель основной
профессиональной
образовательной программы
к.ф.н., доцент

(подпись)

О.А. Евреева

Рабочая программа дисциплины обсуждена и утверждена на
Ученом совете гуманитарного факультета
Протокол №10 от «26» мая 2020 года
Декан факультета
д.п.н., доцент

(подпись)

Г.Ю. Никипорец-Такигава

Рабочая программа дисциплины рекомендована к утверждению организацией-работодателем

Пензенская Епархия РПЦ

Помощник Митрополита
по взаимодействию с
ВУЗами
Иеромонах Фаддей
(Голосных)

Рабочая программа дисциплины рецензирована и рекомендована к утверждению:

Доктор философских наук, член
Экспертного совета по проведению
государственной религиоведческой
экспертизы при Министерстве юстиции
РФ

(подпись)

А.В. Саввин

Д.ф.н., профессор, гуманитарный
факультет (РГСУ)

(подпись)

Г.П. Отюцкий

Согласовано
Научная библиотека, директор

И.Г. Маляр

СОДЕРЖАНИЕ:

1. Общие положения.....	Ошибка! Закладка не определена.
1.1. Цель и задачи учебной дисциплины.....	Ошибка! Закладка не определена.
1.2. Место учебной дисциплины в структуре основной профессиональной образовательной программы.....	Ошибка! Закладка не определена.
1.3. Планируемые результаты обучения по учебной дисциплине в рамках планируемых результатов освоения основной профессиональной образовательной программы.....	Ошибка! Закладка не определена.
2. Объем учебной дисциплины, включая контактную работу обучающегося с преподавателем и самостоятельную работу обучающегося	Ошибка! Закладка не определена.
3. Содержание учебной дисциплины	Ошибка! Закладка не определена.
3.1. Учебно-тематический план по очной форме обучения	Ошибка! Закладка не определена.
3.2. Учебно-тематический план по заочной форме обучения	Ошибка! Закладка не определена.
4. Учебно-методическое обеспечение самостоятельной работы обучающихся по учебной дисциплине	Ошибка! Закладка не определена.
5. Фонд оценочных средств для проведения промежуточной аттестации обучающихся по учебной дисциплине	Ошибка! Закладка не определена.
5.1. Форма промежуточной аттестации обучающегося по учебной дисциплине.	Ошибка! Закладка не определена.
5.3. Описание показателей и критериев оценивания компетенций на различных этапах их формирования, описание шкал оценивания.	20
5.4. Типовые контрольные задания или иные материалы, необходимые для оценки знаний, умений, навыков и (или) опыта деятельности, характеризующих этапы формирования компетенций в процессе освоения образовательной программы.....	22
5.5. Методические материалы, определяющие процедуры оценивания знаний, умений, навыков и (или) опыта деятельности, характеризующих этапы формирования компетенций.	23
6. Перечень основной и дополнительной учебной литературы для освоения учебной дисциплины.	24
6.1. Основная литература.....	26
6.2. Дополнительная литература.....	26
7. Перечень ресурсов информационно-коммуникационной сети «Интернет», необходимых для освоения учебной дисциплины.....	26
8. Методические указания для обучающихся по освоению учебной дисциплины.....	27
9. Информационно-технологическое обеспечение образовательного процесса по учебной дисциплине	27
9.1. Информационные технологии	28
9.2. Программное обеспечение	28
9.3. Информационные справочные системы	28
10. Материально-техническое обеспечение образовательного процесса по учебной дисциплине	28
11. Образовательные технологии	29
Лист регистрации изменений.....	30

1. Общие положения

1.1. Цель и задачи учебной дисциплины.

Цель учебной дисциплины заключается в получении обучающимися знаний о проблемном поле религиозной философии с последующим применением в профессиональной сфере и практических навыков (формирование) по работе с оригинальными и адаптированными религиозно-философскими текстами; развитию навыков критического восприятия и оценки источников информации, умению логично формулировать, излагать и отстаивать собственное видение проблем и способов их разрешения; овладению приемами ведения дискуссии, полемики, диалога

Задачи учебной дисциплины

1. Комплексное изучение религиозной философии как в её историческом аспекте (в диахронии), так и проблемное поле
2. Овладение терминами, принципами и научно-исследовательскими приемами, свойственными данной дисциплине и философской науке в целом
3. Формирование понимания связи религиозной философии с особенностями религиозного сознания представителей различных конфессий

1.2. Место учебной дисциплины в структуре основной профессиональной образовательной программы

Учебная дисциплина «Религиозная философия» реализуется в базовой части (Б1.Б.13) основной профессиональной образовательной программы 48.03.01 «Теология» очной формы обучения.

Изучение учебной дисциплины «Религиозная философия» базируется на знаниях и умениях, полученных обучающимися ранее в ходе освоения программного материала ряда учебных дисциплин: «История», «Священное Писание Ветхого и Нового Заветов».

Изучение учебной дисциплины «Религиозная философия» является базовым для последующего освоения программного материала учебных дисциплин: «Нехристианские религии и Новые религиозные движения», «Христианская антропология и поздневизантийское богословие», «Сравнительное богословие и апологетика». «Философия», «История христианской письменности и патристика».

1.3. Планируемые результаты обучения по учебной дисциплине в рамках планируемых результатов освоения основной профессиональной образовательной программы.

Процесс освоения учебной дисциплины направлен на формирование у обучающихся следующих общекультурных, общепрофессиональных и профессиональных компетенций:

ОК-1; ОПК-3; ПК-6 в соответствии с основной профессиональной образовательной программой «Теология».

В результате освоения учебной дисциплины обучающийся должен демонстрировать следующие результаты:

Код компетенции	Содержание компетенции	Результаты обучения
ОК-1	способность использовать основы философских знаний для формирования мировоззренческой позиции	<p>Знать:</p> <ul style="list-style-type: none"> - основные этапы развития религиозно-философской мысли в соответствии с этапами развития европейской культуры. - основные имена и религиозно-философские системы взглядов в истории христианской мысли. - основные нехристианские религиозно-философские системы взглядов. <p>Уметь:</p> <ul style="list-style-type: none"> - устанавливать связи между религиозными и философскими системами; <p>Владеть:</p> <p>Понятийным и терминологическим аппаратом, свойственным данной дисциплине</p>
ОПК-3	способность использовать знания в области социально-гуманитарных наук для освоения профильных теологических дисциплин.	<p>Знать: базовые положения и фактический материал социально-гуманитарных наук для освоения проблемного поля религиозной философии</p> <p>Уметь: выстраивать связи между духовной и светской культурной традиции, понимать их взаимообусловленность</p> <p>Владеть: способами и методами интерпретации фактологического материала социально-гуманитарных наук, пониманием религиозного основания социальной жизни</p>
ПК-6	способность вести соответствующую учебную, воспитательную, просветительскую деятельность в образовательных и просветительских организациях	<p>Знать: основные этапы и закономерности исторического развития религиозно-философской мысли</p> <p>Уметь:</p> <ul style="list-style-type: none"> - читать, понимать и анализировать источники и научно-исследовательскую литературу по дисциплине

		Владеть: - методами учебной, воспитательной, просветительской деятельности в образовательных и просветительских организациях - основными аналитическими выводами по дисциплине
--	--	--

2. Объем учебной дисциплины, включая контактную работы обучающегося с преподавателем и самостоятельную работу обучающегося

Общая трудоемкость учебной дисциплины составляет **10** зачетных единиц.

2.1. По очной форме обучения

Вид учебной работы	Всего часов	Семестры			
		2	3		
Контактная работа обучающихся с педагогическими работниками (по видам учебных занятий) (всего):	180	108	72		
Учебные занятия лекционного типа	40	24	16		
Практические занятия	60	36	24		
Лабораторные занятия					
Контактная работа в ЭИОС	80	48	32		
Самостоятельная работа обучающихся, всего	108	72	36		
Контроль промежуточной аттестации (час)	72	36	36		
ОБЪЕМ ДИСЦИПЛИНЫ В ЧАСАХ	360	216	144		

3. Содержание учебной дисциплины

3.1. Учебно-тематический план по очной форме обучения

Раздел, тема	Виды учебной работы, академических часов						
	Всего	Самостоятельная работа	Контактная работа обучающихся с педагогическими работниками				
			Всего	Лекционные занятия	Семинарские/практические занятия	Лабораторные занятия	Контактная работа в ЭИОС
Модуль 1 (Семестр 2)							
От Востока до Запада: феномен религиозной философской мысли							
Раздел 1.1	30	12	18	4	6		8

Раздел, тема	Виды учебной работы, академических часов						
	Всего	Самостоятельная работа	Контактная работа обучающихся с педагогическими работниками				
			Всего	Лекционные занятия	Семинарские/практические занятия	Лабораторные занятия	Контактная работа в ЭИОС
Раздел 1.1 От мифа к логосу. Генезис религиозно-философской мысли							
Раздел 1.2 Особенности религиозно-философской мысли Востока. Древняя Индия. Древний Китай	30	12	18	4	6		8
Раздел 1.3 Древняя Греция. Философское осмысление божественного	30	12	18	4	6		8
Раздел 1.4 Генезис христианской мысли. Особенности средневекового этапа ее развития	30	12	18	4	6		8
Раздел 1.5 Новоевропейская традиция. Бог философов	30	12	18	4	6		8
Раздел 1.6 Современная религиозная философия	30	12	18	4	6		8
Контроль промежуточной аттестации (час)	36						
Общий объем, часов	216	72	108	24	36		48
Форма промежуточной аттестации	Экзамен						
Модуль 2 (Семестр 3)							
Русская религиозная философия							
Раздел 2.1 Становление философской мысли на Руси (XI—XVII вв.)	27	9	18	4	6		8
Раздел 2.2 Философия в России XVIII в.	27	9	18	4	6		8
Раздел 2.3 Философские взгляды	27	9	18	4	6		8

Раздел, тема	Виды учебной работы, академических часов						
	Всего	Самостоятельная работа	Контактная работа обучающихся с педагогическими работниками				
			Всего	Лекционные занятия	Семинарские/практические занятия	Лабораторные занятия	Контактная работа в ЭИОС
теоретиков основных идейных течений в России XIX в.-нач. XX в.							
Раздел 2.4 Русская религиозная философия в XX столетии	27	9	18	4	6		8
Контроль промежуточной аттестации (час)	36						
Общий объем, часов	144	36	72	16	24		32
Форма промежуточной аттестации	Экзамен						
Общий объем часов по учебной дисциплине	360	108	180	40	60		80

4. Учебно-методическое обеспечение самостоятельной работы обучающихся по учебной дисциплине

4.1. Виды самостоятельной работы обучающихся по дисциплине

Очная форма обучения

Раздел, тема	Всего	Виды самостоятельной работы обучающихся				
		Академическая активность, час	Форма академической активности	Выполнение практ. заданий, час	Форма практического задания	Рубежный текущий контроль, час
Модуль 1 (Семестр 2)						

Раздел 1.1 Раздел 1.1 От мифа к логосу. Генезис религиозно-философской мысли	12	6	Подготовка к лекционным и практическим занятиям, самостоятельное изучение раздела в ЭИОС	4	Реферат	2	Компьютерное тестирование
Раздел 1.2 Особенности религиозно-философской мысли Востока. Древняя Индия. Древний Китай	12	6	Подготовка к лекционным и практическим занятиям, самостоятельное изучение раздела в ЭИОС	4	Реферат	2	Компьютерное тестирование
Раздел 1.3 Древняя Греция. Философское осмысление божественного	12	6	Подготовка к лекционным и практическим занятиям, самостоятельное изучение раздела в ЭИОС	4	Реферат	2	Компьютерное тестирование
Раздел 1.4 Генезис христианской мысли. Особенности средневекового этапа ее развития	12	6	Подготовка к лекционным и практическим занятиям, самостоятельное изучение раздела в ЭИОС	4	Реферат	2	Компьютерное тестирование
Раздел 1.5 Новоевропейская традиция. Бог философов	12	6	Подготовка к лекционным и практическим занятиям, самостоятельное изучение раздела в ЭИОС	4	Реферат	2	Компьютерное тестирование
Раздел 1.6 Современная религиозная философия	12	6	Подготовка к лекционным и практическим занятиям, самостоятельное изучение раздела в ЭИОС	4	Реферат	2	Компьютерное тестирование
Общий объем по модулю/семестру, часов	72	36		24		12	
Модуль 2 (Семестр 3)							
Раздел 2.1 Становление философской мысли на Руси (XI—XVII вв.)	9	5	Подготовка к лекционным и практическим занятиям, самостоятельное изучение раздела в ЭИОС	2	Реферат	2	Компьютерное тестирование
Раздел 2.2 Философия в России XVIII в.	9	5	Подготовка к лекционным и практическим занятиям, самостоятельное изучение раздела в ЭИОС	2	Реферат	2	Компьютерное тестирование
Раздел 2.3 Философские взгляды теоретиков основных идейных течений в России XIX в.-нач. XX в.	9	5	Подготовка к лекционным и практическим занятиям, самостоятельное изучение раздела в ЭИОС	2	Реферат	2	Компьютерное тестирование

Раздел 2.4 Русская религиозная философия в XX столетии	9	5	Подготовка к лекционным и практическим занятиям, самостоятельное изучение раздела в ЭИОС	2	Реферат		Компьютерное тестирование
Общий объем по модулю/семестру, часов,	36	20		8		8	
Общий объем по дисциплине, часов	108	56		32		20	

4.2. Методические указания к самостоятельной работе по дисциплине (модулю»)

Раздел 1.1

От мифа к логосу. Генезис религиозно-философской мысли

Цель: проследить путь становления религиозно-философской мысли. Попытаться понять отличие религиозной философии и от теологии, и от мифологии (ОПК-3).

Перечень изучаемых элементов содержания

1. Религиозная философия и теология: сходства и различия
2. Проблемы религиозно-философского способа осмысления божественного
3. Проблема разума и веры. Виды веры: религиозная, обыденная, метафизическая, философская, научная.
4. Бог как субъект и объект познавательной активности
5. Рациональные и иррациональные формы познания божественного
6. Творческое созерцание и интуиция как способы богопознания

Вопросы для самоподготовки

1. Проблема происхождения мира. Философские и религиозные теории происхождения мира
2. Материализм, дуализм
3. Креационизм и эманация

Практическое задание к разделу 1.1

Форма практического задания: Реферат / доклад по теме

Примерный перечень тем рефератов к разделу 1.1

1. Соотношение религии и философии на разных этапах истории
2. Знание и вера как способ постижения божественного
3. Бог как субъект и объект
4. Учение об Абсолютной Истине в религиозной философии
5. Современная наука и проблемы гносеологии в религиозно-философском контексте

Раздел 1.2

Особенности религиозно-философской мысли Востока. Древняя Индия. Древний Китай

Цель: рассмотреть традиции восточной религиозно-философской мысли – древнеиндийской и древнекитайской. Выявить особенности (ОПК-3).

Перечень изучаемых элементов содержания

1. Религиозно-философское содержание ведийских текстов
2. Религиозно-философские системы Древней Индии

3. Особенности и источники древнекитайской религиозно-философской мысли
4. Основные религиозно-философские школы Китая

Вопросы для самоподготовки

1. Индийская предфилософия
2. Веды как основной источник религиозно-философской мысли в Древней Индии
3. Ортодоксальные и неортодоксальные школы древнеиндийской религиозно-философской мысли
4. Основные направления и школы в буддийской философии
5. Даосская религиозно-философская мысль
6. Конфуцианство и легизм. Общее и особенное

Практическое задание к разделу 1.2

Форма практического задания: Реферат / доклад по теме

Примерный перечень тем рефератов к разделу 1.2

1. Ведийская религия: основные элементы ритуала, пантеон, особенности богопочитания
2. Упанишады – памятник философской и религиозной древнеиндийской традиции
3. Дуализм живого и неживого в джайнизме
4. Религиозно-философское решение проблемы освобождения в индуизме
5. Предфилософская проблематика древнекитайского «Пятикнижия» («У-цзин»)
6. Натурализм и атеизм учения Ян Чжу и мистико-идеалистическая философия Чжуан-цзы
7. Основные положения учения о противоположностях в трактате «Дао дэ цзин»

Раздел 1.3

Древняя Греция. Философское осмысление божественного

Цель: Предпосылки возникновения, особенности и варианты существования древнегреческой религиозно-философской мысли (ОПК-3).

Перечень изучаемых элементов содержания

1. Исторические условия возникновения древнегреческой религиозно-философской мысли
2. Особенности греческой мифологии
3. Орфизм. Особенности религиозного мышления
4. Периодизация и особенности античной религиозно-философской мысли

Вопросы для самоподготовки

1. Дуалистическое представление о человеке в орфической традиции
2. Религиозно-философские воззрения Гераклита
3. Критика Ксенофаном антропоморфизма древнегреческих богов
4. Проблема божественного в системе Декарта
5. Учение Анаксагора о Нусе-Уме
6. Платон о Боге-Творце («Тимей»)
7. Проблема происхождения мира в неоплатонизме

Практическое задание к разделу 1.3

Форма практического задания: Реферат / доклад по теме

Примерный перечень тем рефератов к разделу 1.3

1. Принцип метемпсихоза и вегетарианство орфиков
2. Пифагорейская этика
3. Деизм Аристотеля
4. Учение Плотина о трех ипостасях и эманации
5. Усиление мистико-религиозной направленности в философской системе неоплатонизма

Раздел 1.4

Генезис христианской мысли. Особенности средневекового этапа ее развития

Цель: исследование содержания религиозно-философской мысли Средневековья (ОПК-3).

Перечень изучаемых элементов содержания

1. Основные этапы развития западной религиозно-философской мысли
2. Специфика средневекового (христианского) способа философствования
3. Проблема синтеза неоплатонизма и христианства
4. Проблема универсалий. Варианты ее решения средневековыми мыслителями
5. Проблема соотношения веры и разума. Варианты ее решения средневековыми мыслителями
6. Проблема теодицеи

Вопросы для самоподготовки

1. Александрийская школа, Климент и Ориген
2. Каппадокийская христианская философская школа
3. Религиозная философия Августина Аврелия (Блаженного)
4. Фома Аквинский. Доказательства бытия Бога
5. Неоплатонический мистицизм Мейстера Экхарта
6. Иоанн Дунс Скотт о свободе воли
7. «Бритва Оккама»

Практическое задание к разделу 1.4

Форма практического задания: Реферат / доклад по теме

Примерный перечень тем рефератов к разделу 1.4

1. Основные этапы истории западной средневековой религиозно-философской мысли
2. Общая характеристика ранней патристики (период апологетов)
3. Тертуллиан. «Верую, ибо абсурдно»
4. «Утешение философией» Боэция
5. Иоанн Скот Эриугена «О преопределении»
6. Доказательство бытия Бога в концепции Ансельма Кентерберийского
7. Росцелин. Номиналистическая традиция а религиозной философии
8. Концептуализм Пьера Абеляра

Раздел 1.5

Новоевропейская традиция. Бог философов

Цель: исследование содержания религиозно-философской мысли Нового времени.

Перечень изучаемых элементов содержания

1. Религиозно-философские воззрения представителей итальянского гуманизма
2. Пантеистическая трансформация средневекового философствования в ренессансное в творчестве Николая Кузанского
3. Религиозные движения XVI-XVII веков и их взаимоотношения с философской мыслью
4. Религиозно-философская мысль эпохи Просвещения
5. Немецкая классическая философия о религии

Вопросы для самоподготовки

1. Пантеистический синкретизм флорентийских платоников
2. Бог как целостность бесконечного и динамичного мира в учении Кузанского
3. Религиозный иррационализм и фатализм Лютера и Кальвина
4. Паскаль. Религиозно мистическая философия человека
5. Декарт. Идеализм и проблема Бога
6. Философия религии Канта
7. Шеллинг. Религиозная философия и проблема свободы

Практическое задание к разделу 1.6

Форма практического задания: Реферат / доклад по теме

Примерный перечень тем рефератов к разделу 1.6

1. Христианский гуманизм Эразма Роттердамского
2. Социальный пантеизм и религиозный коммунизм Томаса Мюнцера
3. Антитринитарное движение и возникновение деизма
4. Натурализм Спинозовского пантеизма
5. Лейбниц. Деистическое учение о предустановленной гармонии
6. Философия религии Фихте
7. Гегель. Религия и абсолютное знание

Раздел 1.6

Современная религиозная философия

Цель: исследование содержания религиозно-философской мысли XX-XXI вв.

Перечень изучаемых элементов содержания

1. Антропологический поворот в религиозно-философской мысли XX как тенденция осмыслить традиционные для нее проблемы сквозь призму человеческого существования
2. Трансформация представлений религиозных мыслителей XX столетия о взаимосвязи Бога и мира
3. Два подхода к специфике человеческого существования - августинианский и томистский
4. Философия неотомизма
5. Пантеистическая концепция эволюции Вселенной и человечества католического философа и ученого П. Тейяра де Шардена
6. Неопротестантизм Карла Барта

Вопросы для самоподготовки

1. Неотомизм Маритена и Жильсона
2. Философии действия М. Блонделя
3. Философии духа Л. Лавеля и Р. Ле Сенна
4. Католический экзистенциализм Г. Марселя
5. Персонализм - направления, ориентированном на построении личностной философии (Э. Мунье, М. Г. Недонсель, Ж. М. Доменак и др.)
6. Философия Пьера Тейяра де Шардена

Практическое задание к разделу 1.5

Форма практического задания: Реферат / доклад по теме

Примерный перечень тем рефератов к разделу 1.5

1. Философия синтеза: опыт мистического озарения и данные наук в учении Тейяра де Шардена
2. Теологии «смерти Бога» (Нибур, Тиллих)
3. Теология процесса (идеи Ш. М. Огдена, П. Гамильтона, Дж. Кобба)
4. Антрополого-пантеистический вариант протестантской теологии «смерти Бога» в сочинениях Т. Альтицера, Г. Ваханяна, П. ван Бурена, Г. Кокса

Раздел 2.1

Становление философской мысли на Руси (XI—XVII вв.)

Цель: исследование русской религиозно-философской мысли XI—XVII вв.

Перечень изучаемых элементов содержания

1. Философская мысль в древнерусской культуре и ее особенности
2. Философско-мировоззренческие идеи в культуре Киевской Руси (XI—XIII вв.)
3. Философские идеи в культуре Московской Руси

Вопросы для самоподготовки

1. Философски значимое содержание древнерусской книжности
2. Мировоззренческие идеи славяно-русского язычества
3. Особенности интеллектуального развития в XIV—XVI вв.
4. Мировоззренческие основы споров нестяжателей и иосифлян

Практическое задание к разделу 2.1

Форма практического задания: Реферат / доклад по теме

Примерный перечень тем рефератов к разделу 2.1

1. Что понимали под философией в Древней Руси и кого считали философом
2. Крещение Руси и его отражение в мировоззрении древнерусского общества
3. Теологический рационализм и аллегоризм
4. Философская мысль в XVII в.

Раздел 2.2

Философия в России XVIII в.

Цель: исследование русской религиозно-философской мысли XVIII в.

Перечень изучаемых элементов содержания

1. Философско-богословская мысль XVIII столетия
2. Преподавание философии в Киево-Могилянской и Славяно-греко-латинской академиях
3. Возникновение и развитие светской философии

Вопросы для самоподготовки

1. Феофан Прокопович: религиозный философ и идеолог петровских реформ
2. Философские идеи в старообрядчестве
3. Философские идеи в русском масонстве

Практическое задание к разделу 2.2

Форма практического задания: Реферат / доклад по теме

Примерный перечень тем рефератов к разделу 2.2

1. Митрополит Платон и «ученое монашество»
2. Идеи социального консерватизма М.М. Щербатова
3. Становление университетской философии

Раздел 2.3

Философские взгляды теоретиков основных идейных течений в России XIX - нач. XX вв.

Цель: исследование русской религиозно-философской мысли XIX - нач. XX вв.

Перечень изучаемых элементов содержания

1. Развитие философских представлений в первой трети XIX в. Обоснование идей консерватизма и радикализма
2. Религиозно-философские идеи славянофилов
3. Почвенничество, теории культурно-исторических типов и «византизма»
4. Религиозно-философская система В.С. Соловьёва

Вопросы для самоподготовки

1. Феофан Прокопович: религиозный философ и идеолог петровских реформ
2. Философские идеи в старообрядчестве
3. Философские идеи в русском масонстве
4. Нравственная философия Ф.М. Достоевского. Идеалы и ценности
5. Учение о соборной природе сознания С.Н. Трубецкого

Практическое задание к разделу 2.3

Форма практического задания: Реферат / доклад по теме

Примерный перечень тем рефератов к разделу 2.3

1. Религиозно-нравственное учение Л. Н. Толстого

2. Философия всеединства В.С. Соловьева
3. Философия «общего дела» Н.Ф. Федорова
4. «Мистический реализм» Д. С. Мережковского
5. Идея соборности. Философское осмысление

Раздел 2.4

Русская религиозная философия в XX столетии

Цель: исследование русской религиозно-философской мысли XX в.

Перечень изучаемых элементов содержания: русская религиозная философия XX века.

Вопросы для самоподготовки

1. Идеи «неохристианства» Н.А. Бердяева
2. Экзистенциальный иррационализм и нигилизм Л. Шестова
3. Этика и теодицея Н.О. Лосского
4. С.Л. Франк. Бытие как сверхрациональное всеединство

Практическое задание к разделу 2.4

Форма практического задания: Реферат / доклад по теме

Примерный перечень тем рефератов к разделу 2.4

1. С.Н. Булгаков. Как возможна религиозная философия?
2. П.А. Флоренский. Теодицея и антроподицея. Учение о Софии
3. И. А. Ильин: философия духовного опыта
4. Основные черты религиозно-метафизической концепции Л.П. Карсавина
5. А.Ф. Лосев. Идеи всеединства и диалектика

Формы контроля самостоятельной работы обучающихся: доклад; дискуссия

5. Фонд оценочных средств для проведения промежуточной аттестации обучающихся по учебной дисциплине

5.1. Форма промежуточной аттестации обучающегося по учебной дисциплине.

Контрольным мероприятием промежуточной аттестации обучающихся по учебной дисциплине является зачет, и экзамен которые проводятся в устной форме.

5.2. Перечень компетенций с указанием этапов их формирования в процессе освоения образовательной программы

Код компетенции	Содержание компетенции (части компетенции)	Результаты обучения	Этапы формирования компетенций в процессе освоения образовательной программы
ОК-1	Способность использовать основы философских знаний для формирования мировоззренческой позиции	Знать: - основные этапы развития религиозно-философской мысли в соответствии с этапами развития европейской культуры. - основные имена и религиозно- философские системы взглядов в истории христианской	Этап формирования знаний

		мысли. - основные нехристианские религиозно-философские системы взглядов.	
		Уметь: - устанавливать связи между религиозными и философскими системами;	Этап формирования умений
		Владеть: Понятийным и терминологическим аппаратом, свойственным данной дисциплине	Этап формирования навыков и получения опыта
ОПК-3	способность использовать знания в области социально-гуманитарных наук для освоения профильных теологических дисциплин.	Знать: базовые положения и фактический материал социально-гуманитарных наук	Этап формирования знаний
		Уметь: выстраивать связи между духовной и светской культурной традиции, понимать их взаимообусловленность	Этап формирования умений
		Владеть: способами и методами интерпретации фактологического материала социально-гуманитарных наук, пониманием религиозного основания социальной жизни	Этап формирования навыков и получения опыта
ПК-6	Способность вести соответствующую учебную, воспитательную, просветительскую	Знать: основные этапы и закономерности исторического развития религиозно-философской мысли	Этап формирования знаний

		<p>Уметь:</p> <ul style="list-style-type: none"> - читать, понимать и анализировать источники и научно-исследовательскую литературу по дисциплине 	Этап формирования умений
		<p>Владеть:</p> <ul style="list-style-type: none"> - методами учебной, воспитательной, просветительской деятельности в образовательных и просветительских организациях - основными аналитическими выводами по дисциплине 	Этап формирования навыков и получения опыта

5.3. Описание показателей и критериев оценивания компетенций на различных этапах их формирования, описание шкал оценивания

Код компетенции	Этапы формирования компетенций	Показатель оценивания компетенции	Критерии и шкалы оценивания
ОК-1, ОПК-3, ПК-6	Этап формирования знаний.	<p>Теоретический блок вопросов.</p> <p>Уровень освоения программного материала, логика и грамотность изложения, умение самостоятельно обобщать и излагать материал</p>	<p>1) обучающийся глубоко и прочно освоил программный материал, исчерпывающе, последовательно, грамотно и логически стройно его излагает, тесно увязывает с задачами и будущей деятельностью, не затрудняется с ответом при видоизменении задания, умеет самостоятельно обобщать и излагать материал, не допуская ошибок – 9-10 баллов;</p> <p>2) обучающийся твердо знает программный материал, грамотно и по существу излагает его, не допуская существенных неточностей в ответе на вопрос, может правильно применять теоретические положения -7-8 баллов;</p> <p>3) обучающийся освоил основной материал, но не знает отдельных деталей,</p>

			допускает неточности, недостаточно правильные формулировки, нарушает последовательность в изложении программного материала - 5-6 баллов; 4) обучающийся не знает значительной части программного материала, допускает существенные ошибки -0-4 балла.
ОК-1, ОПК-3, ПК-6	Этап формирования умений.	<p>Аналитическое задание (<i>задачи, ситуационные задания, кейсы, проблемные ситуации и т.д.</i>)</p> <p>Практическое применение теоретических положений применительно к профессиональным задачам, обоснование принятых решений</p>	<p>1) свободно справляется с задачами и практическими заданиями, правильно обосновывает принятые решения, задание выполнено верно, даны ясные аналитические выводы к решению задания, подкрепленные теорией - 9-10 баллов;</p> <p>2) владеет необходимыми умениями и навыками при выполнении практических заданий, задание выполнено верно, отмечается хорошее развитие аргумента, однако отмечены погрешности в ответе, скорректированные при собеседовании -7-8 баллов;</p> <p>3) испытывает затруднения в выполнении практических заданий, задание выполнено с ошибками, отсутствуют логические выводы и заключения к решению 5-6 баллов;</p> <p>4) практические задания, задачи выполняет с большими затруднениями или задание не выполнено вообще, или задание выполнено не до конца, нет четких выводов и заключений по решению задания, сделаны неверные выводы по решению</p>
ОК-1, ОПК-3, ПК-6	Этап формирования навыков и получения опыта.	<p>Аналитическое задание (<i>задачи, ситуационные задания, кейсы, проблемные ситуации и т.д.</i>)</p> <p>Решение практических заданий и задач, владение навыками и умениями при выполнении практических заданий, самостоятельность, умение обобщать и излагать материал.</p>	<p>1) свободно справляется с задачами и практическими заданиями, правильно обосновывает принятые решения, задание выполнено верно, даны ясные аналитические выводы к решению задания, подкрепленные теорией - 9-10 баллов;</p> <p>2) владеет необходимыми умениями и навыками при выполнении практических заданий, задание выполнено верно, отмечается хорошее развитие аргумента, однако отмечены погрешности в ответе, скорректированные при собеседовании -7-8 баллов;</p> <p>3) испытывает затруднения в выполнении практических заданий, задание выполнено с ошибками, отсутствуют логические выводы и заключения к решению 5-6 баллов;</p> <p>4) практические задания, задачи выполняет с большими затруднениями или задание не выполнено вообще, или задание выполнено не до конца, нет четких выводов и заключений по решению задания, сделаны неверные выводы по решению</p>

			задания - 0-4 баллов.
--	--	--	-----------------------

5.4. Примерный перечень контрольных заданий к промежуточной аттестации.

Теоретический блок вопросов

1. Место религиозной философии в системе духовной культуры
2. Предмет, метод и функции религиозной философии
3. Особенности религиозной философии Древней Индии
4. Характерные черты религиозной философии Древнего Китая
5. Условия и предпосылки возникновения античной философии
6. Орфизм. Особенности религиозного мышления
7. Периодизация и особенности античной религиозно-философской мысли
8. Платон о Боге-Творце в диалоге «Тимей»
9. Деизм Аристотеля
10. Мистико-религиозная направленность неоплатонизма
11. Специфика средневекового (христианского) способа философствования
12. Проблема синтеза неоплатонизма и христианства
13. Проблема универсалий. Варианты ее решения средневековыми мыслителями
14. Проблема соотношения веры и разума. Варианты ее решения средневековыми мыслителями
15. Проблема теодицеи
16. Каппадокийская христианская философская школа
17. Религиозная философия Августина Аврелия (Блаженного)
18. Фома Аквинский. Доказательства бытия Бога
19. Неоплатонический мистицизм Мейстера Экхарта
20. Религиозно-философские воззрения представителей итальянского гуманизма
21. Пантеистическая трансформация средневекового философствования в ренессансное в творчестве Николая Кузанского
22. Религиозный иррационализм и фатализм Лютера и Кальвина
23. Паскаль. Религиозно мистическая философия человека
24. Декарт. Идеализм и проблема Бога
25. Философия религии Канта
26. Шеллинг. Религиозная философия и проблема свободы
27. Христианский гуманизм Эразма Роттердамского
28. Социальный пантеизм и религиозный коммунизм Томаса Мюнцера
29. Антитринитарное движение и возникновение деизма
30. Натурализм Спинозовского пантеизма
31. Лейбниц. Деистическое учение о предустановленной гармонии
32. Философия религии Фихте
33. Гегель. Религия и абсолютное знание
34. Антропологический поворот в религиозно-философской мысли XX как тенденция осмыслить традиционные для нее проблемы сквозь призму человеческого существования
35. Трансформация представлений религиозных мыслителей XX столетия о взаимосвязи Бога и мира

36. Два подхода к специфике человеческого существования - августинианский и томистский
37. Философия неотомизма
38. Пантеистическая концепция эволюции Вселенной и человечества католического философа и ученого П. Тейяра де Шардена
39. Непротестантизм Карла Барта
40. Философии действия М. Блонделя
41. Философии духа Л. Лавеля и Р. Ле Сенна
42. Католический экзистенциализм Г. Марселя
43. Персонализм - направлении, ориентированном на построении личностной философии (Э. Мунье, М. Г. Недонсель, Ж. М. Доменак и др.)
44. Философия Пьера Тейяра де Шардена
45. Теологии «смерти Бога» (Нибур, Тиллих)
46. Теология процесса (идеи Ш. М. Огдена, П. Гамильтона, Дж. Кобба)
47. Антрополого-пантеистический вариант протестантской теологии «смерти Бога» в сочинениях Т. Альтицера, Г. Ваханияна, П. ван Бурена, Г. Кокса
48. Философская мысль в древнерусской культуре и ее особенности
49. Особенности интеллектуального развития в XIV—XVI вв. на Руси
50. Философско-богословская мысль XVIII столетия
51. Митрополит Платон и «ученое монашество»
52. Религиозно-философские идеи славянофилов
53. Идея соборности. Философское осмысление
54. Почвенничество, теории культурно-исторических типов и «византизма»
55. Религиозно-философская система В.С. Соловьёва
56. Нравственная философия Ф.М. Достоевского. Идеалы и ценности
57. Учение о соборной природе сознания С.Н. Трубецкого
58. Идеи «неохристианства» Н.А. Бердяева
59. Экзистенциальный иррационализм и нигилизм Л. Шестова
60. Этика и теодицея Н.О. Лосского
61. С.Л. Франк. Бытие как сверхрациональное всеединство
62. С.Н. Булгаков. Как возможна религиозная философия?
63. П.А. Флоренский. Теодицея и антроподицея. Учение о Софии
64. И. А. Ильин: философия духовного опыта
65. Основные черты религиозно-метафизической концепции Л.П. Карсавина

Аналитическое задание (задачи, ситуационные задания, кейсы, проблемные ситуации и т.д.):

1. Что такое брахманизм? Какую роль он сыграл в процессе возникновения древнеиндийской философии?
2. Неудовлетворенные мифологическим описанием происхождения мира, древние мыслители, подобно одному из мудрецов упанишад Удалаке, начали задаваться вопросами: «Как же могло это быть? Как из не-сущего родилось сущее?» – и отвечали: «Нет, в начале... (все) это было Сущим, одним без второго... Все эти творения имеют корень в Сущем, прибежище в Сущем, опору в Сущем» (1). Таким образом, вместо мифологического объяснения «порождения» утверждалась «причинность» возникновения мира. Поясните разницу терминов «рождение» и «причинность».

- (1) Чханьдогья-упанишада. VI. 2,2; 8,4.
3. Что такое «пуруши» и «пракрита»? Какую роль эти понятия играют в самой древней из индийских философских систем – санхье?
 4. Однажды высказанная Гегелем мысль о том, что в Индии нет места человеку, поскольку тот рассматривается не иначе как "временная манифестация Одного", то есть Абсолюта, а потому не имеет самоценности, получила довольно широкое признание в западной историко-философской литературе. Насколько справедливо такое суждение?
 5. Чтобы освободиться от страдания-бытия, надо, как считают буддисты, положить конец процессу переплетения нитей или, используя другую излюбленную буддистами метафору, вырваться из водоворота бушующего океана бытия. Восхождение по пути совершенствования завершается состоянием нирваны.»Каковы многие значения этого понятия?
 6. Почему, на ваш взгляд, центральную роль в системе, представленной в "И цзин» - наиболее авторитетном произведении древнекитайской канонической литературы, занимают восемь триграмм (ба гуа) - сочетания из трех черточек, по-видимому выражающие три мировые силы: Небо - Земля – Человек?
 7. Официальная доктрина конфуцианства синтезировала положения, заимствованные из различных древнекитайских школ, тем самым как бы примирив их между собой и обеспечив некоторое идеологическое единство, столь необходимое для поддержания стабильности империи. Какие положения были заимствованы?
 8. Кто из древнекитайских философов настаивал на том, что «человеческая природа зла; то, что она добра, - искусственное приобретение»?
 9. Согласно даосскому учению, человек обладает как бы двумя натурами. Что это за «натуры»?
 10. «Тот, кто повторяет старое, узнает новое", "Слушаю многое, выбираю лучшее и следую ему; наблюдаю многое и держу все в памяти - это и есть [способ] постижения знаний", - говорил Конфуций. Истолкуйте его утверждение.
 11. Почему философию первых греческих мыслителей нельзя охарактеризовать ни как «материализм», ни как «идеализм»?
 12. Что такое «путь истины» и «путь мнения» Парменида?
 13. Кто стоит у истоков метафизического подхода понимания действительности? Обоснуйте свой ответ.
 14. Можно ли сказать, что учение Демокрита об атомах созвучно представлениям современной физики о строении вещества?
 15. Какую роль сыграл Гераклит в становлении идеи развития?
 16. Почему философию Платона принято характеризовать как «объективный идеализм»?
 17. Образ Сократа в диалогах Платона.
 18. Объясните термины: теоцентризм, креационизм, провиденциализм.
 19. Раскройте смысл учения о вечности и времени Августина.
 20. Покажите нарастание рационального знания периода схоластики на примере философии Аквината.
 22. Проанализируйте содержание учения Альберта Великого о существовании универсалий до вещей, в самих вещах и после вещей.
 23. Что означает утверждение Фомы Аквинского: «познание истины двояко»?
 24. Что это такое – «эпоха Просвещения»? Каковы основные принципы философии этой эпохи? Кто основные представители этой философии?
 25. Дайте сравнительный анализ понятий «теизм», «деизм», «пантеизм», «атеизм».
 26. В чём заключаются основные различия во взглядах западников и славянофилов?
 27. Что такое «русская идея»?
 28. Какова роль православия в истории русской философии?
 29. Что такое «русский космизм»?

30. Охарактеризуйте основные идеи, разрабатывавшиеся мыслителями евразийского движения.
31. Социально-философский анализ идеи соборности.
32. Какие проблемы стоят перед современной русской религиозной философией?

5.5. Методические материалы, определяющие процедуры оценивания знаний, умений, навыков и (или) опыта деятельности, характеризующих этапы формирования компетенций

Промежуточная аттестация по учебной дисциплине проводится в соответствии с Положением о промежуточной аттестации обучающихся по основным профессиональным образовательным программам в Российском государственном социальном университете и Положением о балльно-рейтинговой системе оценки успеваемости обучающихся по основным профессиональным образовательным программам – программам среднего профессионального образования, программам бакалавриата, программам специалитета, программам магистратуры в Российском государственном социальном университете.

На промежуточную аттестацию отводится 20 рейтинговых баллов.

Ответы обучающегося на контрольном мероприятии промежуточной аттестации оцениваются педагогическим работником по 20 - балльной шкале, а итоговая оценка по учебной дисциплине выставляется по пятибалльной системе для экзамена/дифференцированного зачета и по системе зачтено/не зачтено для зачета.

Критерии выставления оценки определяются Положением о балльно-рейтинговой системе оценки успеваемости обучающихся по основным профессиональным образовательным программам – программам среднего профессионального образования, программам бакалавриата, программам специалитета, программам магистратуры в Российском государственном социальном университете.

3. В п. 6 «Перечень основной и дополнительной учебной литературы для освоения учебной дисциплины» проверяем основную и дополнительную литературу в соответствии с утвержденным списком, согласованным Вами ранее с Научной Библиотекой. В том числе в общих дисциплинах.

6. Перечень основной и дополнительной учебной литературы для освоения учебной дисциплины.

6.1. Основная литература

1. Зелинский, Ф. Ф. Древнегреческая религия. Религия эллинизма / Ф. Ф. Зелинский. — Москва: Издательство Юрайт, 2020. — 271 с. — (Антология мысли). — ISBN 978-5-534-08664-5. — Текст: электронный // ЭБС Юрайт [сайт]. — URL: <https://urait.ru/bcode/454356>
2. Гриненко, Г. В. Философия Средних веков и эпохи Возрождения: учебное пособие для вузов / Г. В. Гриненко. — Москва: Издательство Юрайт, 2020. — 152 с. — (Высшее образование). — ISBN 978-5-534-02415-9. — Текст: электронный // ЭБС Юрайт [сайт]. — URL: <https://urait.ru/bcode/451126>
3. Шапошников, Л. Е. История русской религиозной философии: учебник для вузов / Л. Е. Шапошников, А. А. Федоров. — 2-е изд., испр. и доп. — Москва: Издательство Юрайт, 2020. — 410 с. — (Высшее образование). — ISBN 978-5-534-09716-0. — Текст: электронный // ЭБС Юрайт [сайт]. — URL: <https://urait.ru/bcode/452567>

6.2. Дополнительная литература

1. Астапов, С. Н. Философия религии: учебное пособие для вузов / С. Н. Астапов, А. Н. Бурлуцкий, Н. С. Капустин. — Москва: Издательство Юрайт, 2020. — 131 с. — (Высшее образование). — ISBN 978-5-534-10158-4. — Текст: электронный // ЭБС Юрайт [сайт]. — URL: <https://urait.ru/bcode/452711>
2. Гриненко, Г. В. Философия Древнего мира. Античная философия: учебное пособие для вузов / Г. В. Гриненко. — Москва: Издательство Юрайт, 2020. — 145 с. — (Высшее образование). — ISBN 978-5-534-10156-0. — Текст: электронный // ЭБС Юрайт [сайт]. — URL: <https://urait.ru/bcode/451125>

7. Перечень ресурсов информационно-коммуникационной сети «Интернет», необходимых для освоения учебной дисциплины

1. <http://www.bogoslov.ru>
2. <http://predanie.ru>
3. <http://www.pravenc.ru>
4. Седмица.RU Церковно-Научный Центр «Православная Энциклопедия» Библиотека. URL: <http://www.sedmitza.ru/lib/>
5. Образование и православие. <http://www.orthedu.ru>
6. Онлайн библиотека «Святоотеческое наследие». URL: <http://www.biblioteka3.ru/biblioteka/raznoe/index.html>
7. Онлайн библиотека сайта Православие и мир. URL: <http://lib.pravmir.ru/library/cat/2800>
8. Портал Богослов.Ru. URL: <http://www.bogoslov.ru/topics/20255/index.html> Сайт
9. Сайт Белгородской духовной семинарии http://www.holytrinitymission.org/section.php?04_r#6
10. Семинарская и святоотеческая православные библиотеки. URL: <http://www.pravlib.ru>
11. Эсхатос. Богословский клуб. Книги. URL: <http://esxatos.com/books>

Название электронного ресурса	Описание электронного ресурса	Используемый для работы адрес
-------------------------------	-------------------------------	-------------------------------

<p>Диссертационный зал Российской государственной библиотеки</p> <p>Университетская информационная система РОССИЯ (УИС РОССИЯ)</p>	<p>В настоящее время Электронная библиотека диссертаций РГБ содержит более 620 000 полных текстов диссертаций и авторефератов</p> <p>Университетская информационная система РОССИЯ (УИС РОССИЯ) – электронная библиотека и база для исследований и учебных курсов в области экономики, управления, социологии, лингвистики, философии, филологии, международных отношений и других гуманитарных наук. УИС РОССИЯ поддерживается на базе Научно-исследовательского вычислительного центра МГУ имени М.В. Ломоносова</p>	<p>http://diss.rsl.ru Доступ по регистрации в читальном зале Университета.</p> <p>https://uisrussia.msu.ru/ 100% доступ</p>
<p>Научное наследие России</p>	<p>Библиотека содержит научные труды известных российских и зарубежных ученых и исследователей, работавших на территории России. Программа Президиума РАН.</p>	<p>http://e-heritage.ru/index.html 100% доступ</p>
<p>Электронная библиотека учебников</p>	<p>На сайте представлены учебники, лекции, доклады, монографии по естественным и гуманитарным наукам.</p>	<p>http://studentam.net 100% доступ</p>
<p>Cyberleninka</p> <p>Единое окно доступа к образовательным ресурсам</p>	<p>Содержит каталог научной периодики по большому количеству научных дисциплин, который содержит полную информацию о научных журналах в электронном виде, включающую их описания и все вышедшие выпуски с содержанием, темами научных статей и их полными текстами.</p> <p>Информационная система предоставляет свободный доступ к каталогу образовательных интернет-ресурсов и полнотекстовой электронной учебно-методической библиотеке для общего и профессионального образования</p>	<p>http://cyberleninka.ru/journal 100% доступ</p> <p>http://window.edu.ru/library 100% доступ</p>
<p>Электронные библиотеки. Электронные библиотеки, словари, энциклопедии</p>	<p>Интернет-ресурсы образовательного и научно-образовательного назначения, оформленные в виде электронных библиотек, словарей и энциклопедий, предоставляют открытый доступ к полнотекстовым информационным ресурсам, представленным в электронном</p>	<p>http://gigabaza.ru/doc/131454.html 100% доступ</p>

Библиотека юридической литературы	формате — учебникам и учебным пособиям, хрестоматиям и художественным произведениям, историческим источникам и научно-популярным статьям, справочным изданиям и др. Электронная библиотека открытого доступа (монографии, диссертации, книги, статьи, новости и аналитика, конспекты лекций, рефераты, учебники).	http://pravo.eup.ru/ 100% доступ
---	--	--

8. Методические указания для обучающихся по освоению учебной дисциплины

Освоение обучающимся учебной дисциплины «Религиозная философия» предполагает изучение материалов дисциплины на аудиторных занятиях и в ходе самостоятельной работы. Аудиторные занятия проходят в форме лекций, семинаров, лабораторных работ и практических занятий. Самостоятельная работа включает разнообразный комплекс видов и форм работы обучающихся.

Для успешного освоения учебной дисциплины и достижения поставленных целей необходимо внимательно ознакомиться настоящей рабочей программы учебной дисциплины. Ее может представить преподаватель на вводной лекции или самостоятельно обучающийся использует информацию на официальном Интернет-сайте Университета.

Следует обратить внимание на список основной и дополнительной литературы, которая имеется в электронной библиотечной системе Университет, на предлагаемые преподавателем ресурсы информационно-телекоммуникационной сети Интернет. Эта информация необходима для самостоятельной работы обучающегося.

При подготовке к аудиторным занятиям необходимо помнить особенности каждой формы его проведения.

Подготовка к учебному занятию лекционного типа заключается в следующем.

С целью обеспечения успешного обучения обучающийся должен готовиться к лекции, поскольку она является важнейшей формой организации учебного процесса, поскольку:

- знакомит с новым учебным материалом;
- разъясняет учебные элементы, трудные для понимания;
- систематизирует учебный материал;
- ориентирует в учебном процессе.

С этой целью:

- внимательно прочитайте материал предыдущей лекции;
- ознакомьтесь с учебным материалом по учебнику и учебным пособиям с темой прочитанной лекции;
- внесите дополнения к полученным ранее знаниям по теме лекции на полях лекционной тетради;
- запишите возможные вопросы, которые вы зададите лектору на лекции по материалу изученной лекции;
- постарайтесь уяснить место изучаемой темы в своей подготовке;
- узнайте тему предстоящей лекции (по тематическому плану, по информации лектора) и запишите информацию, которой вы владеете по данному вопросу

Подготовка к лабораторной работе и занятию семинарского типа

При подготовке и работе во время проведения лабораторных работ и занятий семинарского типа следует обратить внимание на следующие моменты: на процесс

предварительной подготовки, на работу во время занятия, обработку полученных результатов, исправление полученных замечаний.

Предварительная подготовка к лабораторной работе / учебному занятию семинарского типа заключается в изучении теоретического материала в отведенное для самостоятельной работы время, ознакомление с инструктивными материалами с целью осознания задач лабораторной работы/практического занятия, техники безопасности при работе с приборами, веществами.

Работа во время проведения лабораторной работы и учебного занятия семинарского типа включает несколько моментов:

– консультирование студентов преподавателями и вспомогательным персоналом с целью предоставления исчерпывающей информации, необходимой для самостоятельного выполнения предложенных преподавателем задач, ознакомление с правилами техники безопасности при работе в лаборатории;

– самостоятельное выполнение заданий согласно обозначенной учебной программой тематики;

Обработка, обобщение полученных результатов лабораторной работы проводится обучающимися самостоятельно или под руководством преподавателя (в зависимости от степени сложности поставленных задач). В результате оформляется индивидуальный отчет. Подготовленная к сдаче на контроль и оценку работа сдается преподавателю. Форма отчетности может быть письменная, устная или две одновременно. Главным результатом в данном случае служит получение положительной оценки по каждой лабораторной работе/практическому занятию. Это является необходимым условием при проведении рубежного контроля и допуска к зачету/дифференцированному зачету/экзамену. При получении неудовлетворительных результатов обучающийся имеет право в дополнительное время передать преподавателю работу до проведения промежуточной аттестации.

Самостоятельная работа.

Для более углубленного изучения темы задания для самостоятельной работы рекомендуется выполнять параллельно с изучением данной темы. При выполнении заданий по возможности используйте наглядное представление материала. Более подробная информация о самостоятельной работе представлена в разделах «Учебно-методическое обеспечение самостоятельной работы по дисциплине (модулю)», «Методические указания к самостоятельной работе по дисциплине (модулю)».

Подготовка к зачету.

К зачету необходимо готовиться целенаправленно, регулярно, систематически и с первых дней обучения по данной дисциплине. Попытки освоить учебную дисциплину в период зачетно-экзаменационной сессии, как правило, приносят не слишком удовлетворительные результаты.

При подготовке к зачетам (без оценки и с оценкой) обратите внимание на защиту лабораторных работ/практических заданий на основе теоретического материала.

При подготовке к экзамену по теоретической части выделите в вопросе главное, существенное (понятия, признаки, классификации и пр.), приведите примеры, иллюстрирующие теоретические положения.

После предложенных указаний у обучающихся должно сформироваться четкое представление об объеме и характере знаний и умений, которыми надо будет овладеть по дисциплине.

9. Информационно-технологическое обеспечение образовательного процесса по учебной дисциплине

9.1. Информационные технологии

1. Персональные компьютеры;
2. Доступ к интернет

3. Проектор.

9.2. Программное обеспечение (при необходимости)

1. Microsoft Office (Word, Excel),

9.3. Информационные справочные системы (при необходимости)

1. Консультант Плюс

№№	Название электронного ресурса	Описание электронного ресурса	Используемый для работы адрес
1.	ЭБС «Университетская библиотека онлайн»	Электронно-библиотечная система, электронные книги и аудиокниг, учебники для ВУЗов, средних специальных учебных заведений и школы, а также научные монографии, научная периодика, в т.ч. журналы ВАК.	http://biblioclub.ru/ 100% доступ
2.	Электронная библиотека Издательского дома «Гребенников»	Журналы издательства «Гребенников».	http://grebennikon.ru/ Доступ с любого компьютера в сети Университета
3.	Научная электронная библиотека eLIBRARY.ru	Поиск по рефератам и полным текстам статей, опубликованных в российских и зарубежных научно-технических журналах.	http://elibrary.ru/ Доступ с любого компьютера в сети Университета на 276 журналов по подписке Университета. Доступ к 5493 журналам с полным текстом в открытом доступе, из них российских журналов 5022.
4.	ЭБС издательства «Юрайт»	Электронно-библиотечная система, коллекция электронных версий книг.	http://www.biblio-online.ru/ 100% доступ
5.	ЭБС издательства «Лань»	Электронно-библиотечная система, электронные книги, учебники для ВУЗов. Коллекция «Музыка»	http://e.lanbook.com/ 100% доступ
6.	ЭБС «Библиороссика»	Электронно-библиотечная система, содержащая полнотекстовые учебники, учебные пособия, монографии и журналы в электронном виде. 5100 изданий открытого доступа	http://bibliorossica.com 100% доступ
7.	База данных EastView	Полнотекстовая база данных периодики.	http://ebiblioteka.ru/ С любого компьютера в сети Университета
8.	База данных международного	Библиографическая и реферативная информация и	http://www.scopus.com/ Доступ с любого

	индекса научного цитирования – Scopus:	инструменты для отслеживания цитируемости статей, опубликованных в научных изданиях.	компьютера в сети Университета.
9.	Международный индекс научного цитирования Web of Science (Web of Knowledge)	Библиографическая и реферативная информация и инструменты для отслеживания цитируемости статей, опубликованных в научных изданиях. Университета.	<p>Перед входом в WoS необходимо войти на сайт ResearcherID - https://www.researcherid.com/ResearcherID.</p> <p>Вход в WoS: http://login.webofknowledge.com/</p> <p>В разделе "ВЫПОЛНЕНИЕ ВХОДА ДЛЯ ПОЛЬЗОВАТЕЛЕЙ В ОРГАНИЗАЦИИ" выбрать значение: "Russian Higher Education & Research (FEDURUS)"</p> <p>На следующей странице в разделе "Выберите Вашу Организацию" выбрать проект "FEDURUS".</p> <p>Далее ввести логин и пароль, полученный в ResearcherID.</p> <p>Доступ с любого компьютера в сети Университета.</p> <p>http://eduvideo.online 100% доступ</p>
10.	Видеотека учебных фильмов «Решение»	Коллекция учебных видеофильмов «Решение» позволяет организовать обучение в интерактивном формате по различным направлениям подготовки.	
11.	Президентская библиотека им. Б.Н.Ельцина	Общегосударственное электронное хранилище цифровых копий важнейших документов по истории, теории и практике российской государственности, русскому языку, а также мультимедийных образовательных, научно-образовательных, культурно-просветительских и информационно-аналитических ресурсов.	https://www.prlib.ru/ Доступ по регистрации в читальном зале Университета.

10. Материально-техническое обеспечение образовательного процесса по учебной дисциплине

Для изучения учебной дисциплины «Религиозная философия» в рамках реализации основной профессиональной образовательной программы «Теология» по направлению подготовки 48.03.01 Теология (бакалавриат) используются:

Учебная аудитория для занятий лекционного типа оснащена специализированной мебелью (стол для преподавателя, парты, стулья, доска для написания мелом); техническими средствами обучения (видеопроекторное оборудование, средства звуковоспроизведения, экран и имеющие выход в сеть Интернет).

Учебная аудитория для занятий семинарского типа: оснащена специализированной мебелью (стол для преподавателя, парты, стулья, доска для написания мелом); техническими средствами обучения (видеопроекторное оборудование, средства звуковоспроизведения, экран и имеющие выход в сеть Интернет).

11. Образовательные технологии

Указываются образовательные технологии, которые рекомендуется использовать при реализации различных видов учебной работы.

При реализации учебной дисциплины «Религиозная философия» применяются различные образовательные технологии, в том числе технологии электронного обучения.

Освоение учебной дисциплины «Религиозная философия» предусматривает использование в учебном процессе активных и интерактивных форм проведения учебных занятий в форме тематических игр, разбора конкретных ситуаций, в сочетании с внеаудиторной работой с целью формирования и развития профессиональных навыков обучающихся.

При освоении учебной дисциплины «Религиозная философия» предусмотрено применение электронного обучения.

Учебные часы дисциплины «Религиозная философия» предусматривают классическую контактную работу преподавателя с обучающимся в аудитории и контактную работу посредством электронной информационно-образовательной среды в синхронном и асинхронном режиме (вне аудитории) посредством применения возможностей компьютерных технологий (электронная почта, электронный учебник, тестирование, вебинар, видеофильм, презентация, форум и др.).

В рамках учебной дисциплины «Религиозная философия» предусмотрены встречи с руководителями и работниками организаций, деятельность которых связана с направленностью (профилем) реализуемой основной профессиональной образовательной программы.

Лист регистрации изменений

№ п/п	Содержание изменения	Реквизиты документа об утверждении изменения	Дата введения изменения
1.	<p>Утверждена и введена в действие решением Ученого Совета Гуманитарного факультета на основании Федерального государственного образовательного стандарта высшего образования по направлению подготовки 48.03.01. Теология (уровень бакалавриата), утвержденным приказом Министерства образования и науки Российской Федерации от 17 февраля 2014 г. № 124</p>	<p>Протокол заседания Ученого Совета Гуманитарного факультета № 10 от «26» мая 2020 года</p>	<p>01.09.2020</p>



МИНИСТЕРСТВО НАУКИ И ВЫСШЕГО ОБРАЗОВАНИЯ РОССИЙСКОЙ
ФЕДЕРАЦИИ
ФЕДЕРАЛЬНОЕ ГОСУДАРСТВЕННОЕ БЮДЖЕТНОЕ ОБРАЗОВАТЕЛЬНОЕ
УЧРЕЖДЕНИЕ ВЫСШЕГО ОБРАЗОВАНИЯ
«РОССИЙСКИЙ ГОСУДАРСТВЕННЫЙ СОЦИАЛЬНЫЙ УНИВЕРСИТЕТ»

УТВЕРЖДАЮ

Декан гуманитарного факультета

/ Никипорец-Такигава Г.Ю.

«26» мая 2020 г.

**РАБОЧАЯ ПРОГРАММА ДИСЦИПЛИНЫ
ОСНОВЫ КРИТИЧЕСКОГО МЫШЛЕНИЯ
И СИСТЕМНОГО АНАЛИЗА**

**Наименование образовательной программы
Теология**

**Направление подготовки
48.03.01 «Теология»**

Направленность Систематическая теология конфессии

**ОБРАЗОВАТЕЛЬНАЯ ПРОГРАММА ВЫСШЕГО ОБРАЗОВАНИЯ - ПРОГРАММА
БАКАЛАВРИАТА**

**Уровень профессионального образования
Высшее образование – бакалавриат**

**Форма обучения
Очная**

Москва 2020

Рабочая программа дисциплины «Основы критического мышления и системного анализа» разработана на основании федерального государственного образовательного стандарта высшего образования по направлению подготовки 48.03.01 Теология (бакалавриат), утвержденного приказом Министерства образования и науки Российской Федерации от 17.02.2014 г. №124, учебного плана по основной профессиональной образовательной программе высшего образования «Теология».

Рабочая программа дисциплины разработана: Г.П. Отюцким, д.ф.н., профессором
Руководитель основной
профессиональной
образовательной программы
к.ф.н., доцент



О.А. Евреева

(подпись)

Рабочая программа дисциплины обсуждена и утверждена на
Ученом совете гуманитарного факультета
Протокол №10 от «26» мая 2020 года
Декан факультета
д.п.н, доцент



Г.Ю. Никипорец-Такигава

(подпись)

Рабочая программа дисциплины рекомендована к утверждению организацией-работодателем

Пензенская Епархия РПЦ

Помощник Митрополита
по взаимодействию с
ВУЗами
Иеромонах Фаддей
(Голосных)



Рабочая программа дисциплины рецензирована и рекомендована к утверждению:


Доктор философских наук, член
Экспертного совета по проведению
государственной религиоведческой
экспертизы при Министерстве юстиции
РФ



А.В. Саввин

(подпись)

Д.ф.н., профессор, гуманитарный
факультет (РГСУ)



Г.П. Отюцкий

(подпись)

Согласовано
Научная библиотека, директор



И.Г. Маляр

СОДЕРЖАНИЕ

1. Общие положения	5
1.1. Цель и задачи учебной дисциплины.....	5
1.2. Место учебной дисциплины в структуре основной профессиональной образовательной программы.....	Ошибка! Закладка не определена.
1.3. Планируемые результаты обучения по учебной дисциплине в рамках планируемых результатов освоения основной профессиональной образовательной программы.....	5
2. Объем учебной дисциплины, включая контактную работы обучающегося с преподавателем и самостоятельную работу обучающегося.....	6
3. Содержание учебной дисциплины.....	7
3.1. Учебно-тематический план по очной форме обучения	7
3.2. Учебно-тематический план по заочной форме обучения	Ошибка! Закладка не определена.
4. Учебно-методическое обеспечение самостоятельной работы обучающихся по учебной дисциплине	8
5. Фонд оценочных средств для проведения промежуточной аттестации обучающихся по учебной дисциплине.....	8
5.1. Форма промежуточной аттестации обучающегося по учебной дисциплине	25
5.2. Перечень компетенций с указанием этапов их формирования в процессе освоения образовательной программы	25
5.3. Описание показателей и критериев оценивания компетенций на различных этапах их формирования, описание шкал оценивания.....	26
5.4. Типовые контрольные задания или иные материалы, необходимые для оценки знаний, умений, навыков и (или) опыта деятельности, характеризующих этапы формирования компетенций в процессе освоения образовательной программы.....	27
5.5. Методические материалы, определяющие процедуры оценивания знаний, умений, навыков и (или) опыта деятельности, характеризующих этапы формирования компетенций.....	27
6. Перечень основной и дополнительной учебной литературы для освоения учебной дисциплины	31
6.1. Основная литература.....	31
6.2. Дополнительная литература.....	Ошибка! Закладка не определена.
7. Перечень ресурсов информационно-коммуникационной сети «Интернет», необходимых для освоения учебной дисциплины.....	31
8. Методические указания для обучающихся по освоению учебной дисциплины.....	32
9. Информационно-технологическое обеспечение образовательного процесса по учебной дисциплине ..	34
9.1. Информационные технологии.....	34
9.2. Программное обеспечение.....	34
9.3. Информационные справочные системы.....	34
10. Материально-техническое обеспечение образовательного процесса по учебной дисциплине	34
11. Образовательные технологии.....	34
Лист регистрации изменений	36

1. Общие положения

1.1. Цель и задачи учебной дисциплины

Цель учебной дисциплины заключается в получении обучающимися теоретических знаний об основах критического мышления и системного анализа с последующим применением в профессиональной сфере и практических навыков (формирование) по работе с оригинальными и адаптированными политологическими текстами; развитию навыков критического восприятия и оценки источников информации, умению логично формулировать, излагать и отстаивать собственное видение проблем и способов их разрешения; овладению приемами ведения дискуссии, полемики, диалога.

Задачи учебной дисциплины

1. Формирование знаний об основах критического мышления и системного анализа; показ их методологической и мировоззренческой значимости для становления молодого специалиста, формирование полемической культуры будущего специалиста
2. формирование представления о специфике критического мышления как способа познания и духовного освоения мира, об основных приемах критического мышления, о специфике системного анализа
3. овладение базовыми принципами и приемами критического мышления и системного анализа применительно к осмыслению проблем, связанных с областью будущей профессиональной деятельности

1.2. Место учебной дисциплины в структуре основной профессиональной образовательной программы

Учебная дисциплина «Основы критического мышления и системного анализа» реализуется в **базовой** части (Б1.Б.14) основной профессиональной образовательной программы «**Теология**» по направлению подготовки **48.03.01 - Теология, очной формы обучения**.

Изучение учебной дисциплины «Основы критического мышления и системного анализа» является базовым для последующего освоения программного материала учебных дисциплин: «Каноническое право», «Сравнительное богословие»

1.3. Планируемые результаты обучения по учебной дисциплине в рамках планируемых результатов освоения основной профессиональной образовательной программы

Процесс освоения учебной дисциплины направлен на формирование у обучающихся следующих **общекультурных** компетенций: ОК-3, соответствии с основной профессиональной образовательной программой «**Теология**» по направлению подготовки **48.03.01 - Теология**

В результате освоения учебной дисциплины обучающийся должен демонстрировать следующие результаты:

Код компетенции	Содержание компетенции	Результаты обучения
ОК-1	Способность использовать основы философских знаний для формирования мировоззренческой позиции	Знать: основные проблемы философии
		Уметь: использовать основы философских знаний в различных сферах деятельности

		Владеть: навыками применения философских знаний
ОПК-2	Способностью использовать базовые знания в области теологии при решении профессиональных задач	Знать: теологическую проблематику
		Уметь: использовать основы теологических знаний в различных сферах деятельности
		Владеть: навыками применения теологических знаний

2. Объем учебной дисциплины, включая контактную работы обучающегося с преподавателем и самостоятельную работу обучающегося

Общая трудоемкость учебной дисциплины составляет 2 зачетных единиц.

Для очной формы обучения:

Вид учебной работы	Всего часов	Семестры	
		1	2
Аудиторные учебные занятия, всего	20	20	
В том числе контактная работа обучающихся с преподавателем:			
Учебные занятия лекционного типа	8	8	
Учебные занятия семинарского типа	12	12	
Лабораторные занятия			
Самостоятельная работа обучающихся*, всего	52	52	
В том числе:			
Подготовка к лекционным и практическим занятиям, самостоятельное изучение разделов дисциплины в ЭИОС	26	26	
Выполнение практических заданий	22	22	
Рубежный текущий контроль	2 часа на раздел дисциплины	4	
Вид промежуточной аттестации, контроль (час)		зачет	
Общая трудоемкость учебной дисциплины, з.е.	2 (72 часа)	2	

3. Содержание учебной дисциплины

3.1. Учебно-тематический план по очной форме обучения

№ п/п	Раздел, тема	Виды учебной работы, академических часов					
		Всего	Самостоят. работа, в т.ч. промежуточная аттестация	Контактная работа обучающихся с преподавателем			
				Всего	Лекционный типа	Семинарского типа	Лабораторные занятия
1	2	3	4	5	6	7	8
1	Раздел 1. Основы критического мышления	36	26	10	4	6	
2	Тема 1.1. Логические основания критического мышления	8	6	2	2		
3	Тема 1.2. Силлогистика как инструмент критического мышления	12	8	4	2	2	
4	Тема 1.3. Критический анализ аргументации	8	6	2		2	
5	Тема 1.4. Универсальные технологии критического мышления	8	6	2		2	
6	Раздел 2. Основы системного анализа	36	26	10	4	6	
7	Тема 2.1. Системы и аддитивные множества как объекты познания.	8	6	2	2		
8	Тема 2.2. Специфика системного подхода	12	8	4	2	2	
9	Тема 2.3. Основные проблемы системного анализа.	8	6	2		2	
10	Тема 2.4. Системный подход как методология критического мышления	8	6	2		2	
Общий объем, часов		72	56	20	8	12	
Форма промежуточной аттестации		зачет					

4. Учебно-методическое обеспечение самостоятельной работы обучающихся по учебной дисциплине

4.1. Виды самостоятельной работы обучающихся по дисциплине

Раздел, тема	Всего СРС + контроль	Виды самостоятельной работы обучающихся, в т.ч. контроль						
		Академическая активность, час	Форма академической активности	Выполнение практ. заданий, час	Форма практического задания	Рубежный текущий контроль, час	Форма рубежного текущего контроля	Контроль (промежут. аттестация), час
Семестр 2								
Раздел 1	26	13	Подготовка к лекционным и практическим занятиям, самостоятельное изучение раздела в ЭИОС	11	реферат	2	Компьютерное тестирование или иная форма рубежного контроля по усмотрению преподавателя	
Раздел 2	26	13	Подготовка к лекционным и практическим занятиям, самостоятельное изучение раздела в ЭИОС	11	реферат	2	Компьютерное тестирование или иная форма рубежного контроля по усмотрению преподавателя	
Общий объем, часов	52	26		22		4		
Форма промежуточной аттестации	зачет							

4.2. Методические указания к самостоятельной работе по дисциплине (модулю)

Раздел 1

Основы критического мышления

Цель: показать специфику объекта и предмета учебной дисциплины, продемонстрировать основные компоненты и методику критического мышления, сформировать способность критического анализа проблем будущей профессиональной деятельности (ОК-1).

Перечень изучаемых элементов содержания:

Критическое мышление: цели, особенности, основные характеристики. Как наши познавательные способности нас обманывают? Различные подходы к определению КМ. Роль КМ в построении современной рациональной картины мира. Связь КМ с логикой, риторикой, теорией аргументации, когнитивной психологией, теорией принятия решений. Логические основы критического мышления. Понятия, суждения и умозаключения как основные формы абстрактного мышления. Истинность мысли и формальная правильность рассуждений.

Понятия и операции с ними. Как жить по понятиям? Закон обратного отношения между объемом и содержанием понятия. Отношения между понятиями. Равнозначность, тождество,

перекрещивание, подчинение как типы совместимости понятий. Соподчинение, противоположность, противоречие как типы несовместимости понятий. Круги Эйлера.

Общая характеристика суждения. Суждение и предложение. Виды простых суждений. Субъект, предикат, связка и квантор в суждении. Классификация категорических суждений по количеству и качеству. Сложное суждение в его виды. Отношения между суждениями по истинности. Понятие «логического квадрата».

Общее понятие об умозаключении. Виды умозаключений: дедуктивные, индуктивные, по аналогии. Общая характеристика дедуктивных умозаключений. Силлогизмы и их характеристика. Категорический силлогизм как вид дедуктивного умозаключения. Фигуры и модусы силлогизма. Индуктивные умозаключения и выводы по аналогии.

Логические основы теории аргументации. Как нам навязывают ошибочные выводы? Структура аргументации: тезис, аргументы, демонстрация. Виды аргументов. Прямое доказательство. Виды косвенного доказательства. Понятие опровержения. Способы опровержения. Правила доказательного рассуждения и логические ошибки при доказательстве и опровержении. Понятие о софизмах и логических парадоксах.

Универсальные технологии критического мышления. Кластерное мышление. Прием «инсерт». Чтение с остановками и маркировкой. Личностная саморефлексия. Таблица «Что? Где? Почему? Когда?» Групповая работа – обучение сообща. Стратегия «Зигзаг». Карта познания. Мозговой штурм. Стратегия «Синквейн». Прием РАФТ. Методика «Бортовой журнал». Методы дискуссии. Мыслить, как ученый.

Тема 1.1. Логические основания критического мышления

Вопросы для самоподготовки:

1. Соотношение мышления и чувственного познания
2. Понятия и отношения между ними
3. Суждения и их классификация
4. Виды сложных суждений
5. Логический квадрат

Тема 1.2. Силлогистика как инструмент критического мышления

Вопросы для самоподготовки:

6. Умозаключение как форма критического мышления.
7. Классификация умозаключений.
8. Дедуктивные умозаключения
9. Фигуры и модусы силлогизма
10. Правила силлогизма

Тема 1.3. Критический анализ аргументации

Вопросы для самоподготовки:

1. Структура аргументации: тезис, аргументы, демонстрация.
2. Виды прямого доказательства.
3. Виды косвенного доказательства.
4. Правила доказательного рассуждения и логические ошибки при доказательстве и опровержении.
5. Понятие о софизмах и логических парадоксах.

Тема 1.4 Универсальные технологии критического мышления

Вопросы для самоподготовки:

1. Кластерное мышление. Прием «инсерт».
2. Чтение с остановками и маркировкой.
3. Таблица «Что? Где? Почему? Когда?»
4. Групповая работа – обучение сообща.
5. Стратегия «Зигзаг».
6. Карта познания.

7. Мозговой штурм.
8. Стратегия «Синквейн».
9. Прием РАФТ.
10. Методика «Бортовой журнал».
11. Методы дискуссии.
12. Мыслить, как ученый.

Практическое задание к разделу 1

Форма практического задания: решение логических задач

Примеры логических задач:

Задача 1. Определите вид отношения между совместимыми понятиями и изобразите его с помощью круговых схем (кругов Эйлера).

1. Высшее учебное заведение, университет.
2. Юрист, депутат парламента.
3. Конница, кавалерия.
4. Орган государственного управления, министерство.
5. Писатель, русский писатель, автор романа «Тихий Дон».
6. Премьер-министр, глава правительства.
7. Республика, форма правления.
8. Военный корабль, эсминец.
9. Президент, президент США, глава государства.
10. Живописец, художник.
11. Художественная литература, литература, драматургия.
12. Офицер, спортсмен, орденосец.
13. Литератор, прозаик, поэт.
14. Ученый, сторонник мира, гражданин Российской Федерации.
15. Студент, москвич, спортсмен, отличник.
16. Мать, дочь, родители.

Задача 2. Определите вид отношения между несовместимыми понятиями, изобразите его с помощью круговых схем.

1. Преступление, должностное преступление, хозяйственное преступление.
2. Известность, неизвестность.
3. Прямая линия, кривая линия.
4. Партийность, беспартийность.
5. Революционер, контрреволюционер.
6. Виновность, невиновность.
7. Наводнение, стихийное бедствие, землетрясение.
8. Правда, ложь.
9. Юрист, прокурор, следователь, адвокат.
10. Сильный, слабый.
11. Истина, заблуждение.
12. Честь, бесчестье.
13. Дисциплинарное взыскание, выговор, замечание.
14. Зависимость, независимость.
15. Парламентская республика, президентская республика.

Задача 3. Дайте объединенную классификацию суждения приведите их схемы и принятые в логике обозначения: А, Е, I, O. Изобразите отношения между терминами с помощью кругов Эйлера, установите распространенность субъекта и предиката. Приведите схемы суждений.

1. Многие следственные действия имеют своей целью профилактику правонарушений.
2. Не все избиратели приходят для голосования в день выборов.
3. Слушание дел в закрытом заседании суда допускается лишь в случаях, установленных законом, с соблюдением при этом всех правил судопроизводства.
4. В этой деревне огни не погашены. (Рубцов).
5. Не все выдающиеся музыканты имели абсолютный слух.
6. В унитарной государстве нет субъектов федерации.
7. Ничто не проходит бесследно.
8. 70% всего мирового грузооборота перевозится морским путем.
9. Некоторые промышленно развитые страны на современном этапе развития применяют нетрадиционные методы овладения ресурсами развивающихся стран.
10. Новодевичье кладбище – пантеон выдающихся представителей русской литературы, искусства, науки, общественно-политических и военных деятелей – невозможно обойти за один день.

Задача 4. Установите вид сложного суждения, укажите его составные части (простые суждения), запишите суждения с помощью символов, используя логические связки.

1. Амнистия может быть общей или частичной.
2. Форма правления государства может быть либо монархической, либо республиканской.
3. Все люди рождаются свободными и равными в своем достоинстве и правах. (Всеобщая декларация прав человека).
4. Договор считается заключенным, если между сторонами, в требуемой в надлежащих случаях форме, достигнуто соглашение по всем известным пунктам.
5. Адвокат может просить либо удовлетворить иск (заявление, жалобу) полностью, или частично, либо отказать в удовлетворении, либо прекратить производство по делу, либо оставить иск без рассмотрения.
6. Когда б на то не Божья воля — Не отдали б Москвы. (Лермонтов).
7. Ни извиняющийся тон, ни упорство не украшают споры.
8. Облака бегут над морем,
Крепнет ветер, зыбь черней. (Языков)
9. В судебном заседании прокурор должен либо поддерживать обвинение, либо отказаться от него.
10. Дитя не плачет — мать не понимает.
11. Действие может быть либо продуманным, либо импульсивным, либо произведенным в состоянии аффекта.

Задача 5. Сделайте вывод из посылок, определите фигуру силлогизма. С помощью правил фигур установите, следует ли вывод с необходимостью.

1. укажите большую и меньшую посылку,
2. средний, меньший и больший термины,
3. определите фигуру силлогизма.
4. Изобразите в круговых схемах отношение между терминами.
5. Покажите распределенность терминов в посылках.
6. Сделайте заключение.
7. Укажите фигуру и модус силлогизма.
8. Если силлогизм не решается, объясните, почему (какие правила силлогизма нарушены)?

1.

Каждый из субъектов федерации вправе иметь конституционный акт.
Автономная республика N. – субъект федерации.

2.

Лица, совместно причинившие вред, несут солидарную ответственность перед потерпевшим.

Сидоров и Тимофеев не должны нести солидарную ответственность перед потерпевшим.

3.

Два противоречащих суждения не могут быть одновременно ложными.
Эти суждения противоречащие.

4.

Электрон – элементарная частица.
Электрон имеет отрицательный электрический заряд.

5.

Все планеты Солнечной системы вращаются вокруг Солнца по планетным орбитам.

Уран вращается вокруг Солнца по планетной орбите.

6.

Супруги должны материально поддерживать друг друга.
Ольга и Петр — супруги.

7.

Судебные эксперты обязаны давать правдивые показания.
Свидетели обязаны давать правдивые показания.

8.

Свидетели обязаны давать правдивые показания.
Иванов – свидетель.

9.

Лица, не достигшие совершеннолетия, не могут быть представителями сторон в суде.

Морозов не может быть представителем в суде.

10.

Некоторые студенты успешно сдали экзамены.
Некоторые студенты — любители рок-музыки.

11.

Ни один вор не честен.
Некоторых нечестных людей удастся уличить.

12.

Некоторые студенты живут в общежитии.
Воронин живет в общежитии.

13.

Все инженеры имеют высшее техническое образование.
Некоторые из них занимаются научной деятельностью.

15.

Оскорбление есть умышленное унижение чести и достоинства личности, выраженное в неприличной форме.

Действия Максимова представляют собой умышленное унижение чести и достоинства гр-на Никитина, выраженное в неприличной форме.

Задача 6. Построить рассуждение по одному из модусов разделительно-категорического умозаключения.

1. В рассказе Конан-Дойля «Берилловая диадема» банкир Александр Холдер, в доме которого произошла кража драгоценности — берилловой диадемы, обратился за помощью к Шерлоку Холмсу. Холдер был уверен, что в краже виновен его сын Артур, так как ночью, когда была совершена кража, в его руках он видел диадему, у которой не хватало одного из золотых углов с тремя бериллами. Однако Холмс установил, что к краже диадемы причастна племянница Холдера, которая передала диадему через окно своему любовнику.

Рассказывая Холдеру о результатах расследования, Холмс сказал, в частности, следующее:

«Мой старый принцип расследования состоит в том, чтобы исключить все явно невозможные предположения. Тогда то, что остается, является истиной, какой бы неправдоподобной она не казалась.

Рассуждал я примерно так: естественно, не вы отдали диадему. Значит, осталась только ваша племянница или горничные. Но если в похищении замешаны горничные, то ради чего ваш сын согласился принять вину на себя? Для такого предположения нет оснований. Вы говорили, что Артур любит свою двоюродную сестру. И мне стала понятна причина его молчания: не хотел выдавать Мэри. Тогда я вспомнил, что вы застали ее у окна и что она упала в обморок, увидев диадему в руках у Артура. Мои предположения превратились в уверенность».

2. На вопрос доктора Уотсона, каким образом Холмс узнал, что он утром был на почте и отправил телеграмму, последний сказал следующее: «...мне известно, что утром вы не писали никаких писем, ведь я все утро сидел напротив вас. А в открытом ящике вашего бюро я заметил толстую пачку почтовых открыток и целый лист марок. Для чего же тогда идти на почту, как не

за тем, чтобы послать телеграмму? Отбросьте все, что не могло иметь места, и останется единственный факт, который и есть истина».

Задача 7. Постройте рассуждения в форме дилеммы; при отсутствии разделительной посылки сформулируйте ее; составьте схему вывода.

1. Считаю музыку искусством лирическим по существу. И если меня назовут лириком, то буду гордиться, а если назовут драматическим композитором — несколько обижусь (Римский-Корсаков).

2. Статуя, изваянная П.К. Клодтом, держится всего на двух точках опоры — тем и славится. В столь необычном решении таится много загадок, проблем. Реставраторы обнаружили именно на опорных ногах коня большие трещины. Каково состояние металлических стержней, которые проходят внутри и держат всю статую?... Если конструкция надежна, то трещины, как это было прежде, можно просто залатать бронзовыми заплатами... Если же каркас поврежден — потребуются оперативно принимать меры.

Задача 8. Найдите в следующем тексте тезис и аргументы, укажите способ доказательства.

«Я несколько сблизился с Тургеневым. Это человек необыкновенно умный, да и вообще хороший человек. Беседы и споры с ним отводили мне душу. Тяжело быть среди людей, которые или во всем соглашаются с тобою, или, если противоречат, то не доказательствами, а чувствами и инстинктами, — и отраднo встретить человека, самобытное и характерное мнение которого, ошибаясь с твоим, извлекает искры. У Тургенева много юмору...» (В.Г. Белинский).

Задача 9. Проанализируйте отрывок из выступления А. Н. Сахарова на форуме «За безъядерный мир, за выживание человечества». Определите несколько (по крайней мере, семь) тезисов и приведенные для их подтверждения аргументы.

«...Ядерное оружие разделяет человечество, угрожает ему. Но есть мирное использование ядерной энергии, которое должно способствовать объединению человечества. Разрешите мне сказать несколько слов по этой теме, связанной с основной целью форума.

В эти дни в выступлениях участников много раз упоминалась катастрофа в Чернобыле, явившаяся примером трагического взаимодействия несовершенства техники и человеческих ошибок.

Нельзя тем не менее переносить на мирное использование ядерной энергии то неприятие, которое люди вправе иметь к ее военным применениям. Человечество не может обойтись без ядерной энергетики. Мы обязаны поэтому найти такое решение проблемы безопасности, которое полностью исключило бы возможность повторения чего-либо подобного чернобыльской катастрофе в результате ошибок, нарушения инструкций, конструктивных дефектов и технических неполадок.

Такое кардинальное решение — размещение ядерных реакторов под землей на глубине, исключающей выделение радиоактивных продуктов в атмосферу при любой мыслимой аварии. При этом будет также обеспечена ядерная безопасность в случае войны, ведущейся без использования ядерного оружия. Особенно существенно иметь полную безопасность для теплофикационных станций, располагаемых вблизи больших городов. Идея подземного расположения ядерных реакторов не нова, против нее выдвигаются соображения экономического характера. На самом деле с использованием современной землеройной техники цена будет, как я убежден, приемлемой. Жалеть деньги на предотвращение радиационных катастроф нельзя. Я считаю, что мировая общественность, обеспокоенная возможными последствиями мирного использования ядерной энергии, должна сосредоточить свои усилия не на попытках вовсе запретить ядерную энергетику, а на требовании обеспечить ее полную безопасность».

Задача 10. Проанализируйте отрывок из детективного произведения Д. Х. Чейза. Найдите в приведенном тексте тезис и аргументы, объясните, прямой или косвенный способ доказательства использовали действующие лица.

«— Мы все оставляем пальто в прихожей. Пока Эллис зубрит учебник у себя в номере, вы забираете ее шляпу и пальто и прячете их. Вы заявляете старикам, что Эллис куда-то ушла. Доказательство — ее шляпа и пальто исчезли. Позже вы вешаете их на прежнее место. Мисс Пирсон и майор Харди решат, что она вернулась. Все крайне просто».

Задача 11. Рассмотрите способы опровержения, которые демонстрирует студентка Петрова с помощью примеров из произведения Алана Милна «Винни-Пух и все-все-все». Все ли приведенные тексты иллюстрируют названные способы опровержения?

1. Опровержение тезиса через доказательство антитезиса.

«Тут он наклонился, сунул голову в нору и крикнул: — Эй! Кто-нибудь дома?

Вместо ответа послышалась какая-то возня, а потом снова стало тихо.

— Я спросил: «Эй! Кто-нибудь дома?» — повторил Пух громко-громко.

— Нет! — ответил чей-то голос. — И незачем так орать, — прибавил он, — я и в первый раз прекрасно тебя понял.

— «Простите!» — сказал Винни-Пух. — А что, совсем-совсем никого нет дома?

— Совсем-совсем никого! — отвечал голос.

Тут Винни-Пух вытащил голову из норы и задумался. Он подумал так: «Не может быть, чтобы там совсем-совсем никого не было! Кто-то там все-таки есть — ведь кто-нибудь должен же был сказать: «Совсем-совсем никого!»».

2. Выявление несостоятельности демонстрации.

«— Поэтому он наклонился, сунул голову в отверстие норы и сказал:

— Слушай, Кролик, а это не ты?

— Нет, не я! — сказал Кролик совершенно не своим голосом.

— А разве это не твой голос?

— По-моему, нет, — сказал Кролик. — По-моему, он совсем, ну ни капельки не похож! И не должен быть похож!

— Вот как? — сказал Пух».

3. Установление ложности следствий, вытекающих из тезиса.

«Он снова вытащил голову наружу, еще раз задумался, а потом опять сунул голову обратно и сказал:

— Будьте так добры, скажите, пожалуйста, куда девался Кролик?

— Он пошел в гости к своему другу Винни-Пуху. Они знаешь какие с ним друзья!

Тут Винни-Пух прямо охнул от удивления.

— «Так ведь это же я!» — сказал он.

— Что значит «я»? «Я» бывают разные!

— Это «я» значит: это я, Винни-Пух! На этот раз удивился Кролик. Он удивился еще больше Винни.

— «А ты в этом уверен?» — спросил он.

— Вполне, вполне уверен! — сказал Винни-Пух.

— Ну хорошо, тогда входи!»

Рубежный контрольк разделу 1

Форма рубежного контроля – компьютерное тестирование.

Пример теста

1. Определите, какие из перечисленных понятий являются абстрактными, а какие конкретными: «квадрат», «скорость», «ученость», «мысль».:

- 1) Все понятия конкретные, абстрактных нет;
- 2) Все понятия абстрактные, конкретных нет;
- 3) Квадрат, мысль - конкретные; скорость, ученость - абстрактные;
- 4) Квадрат, скорость - конкретные; ученость, мысль - абстрактные;

2. «Леса делятся на лиственные и хвойные». Соблюдены ли правила деления? Если нет, то какая ошибка допущена?

- 1) Ошибки нет, логические правила деления соблюдены;

- 2) Скачок в делении;
- 3) Члены деления не исключают друг друга;
- 4) Неполное деление;
- 5) Деление с лишним членом;

3. Установите количество суждения: «В поисках наилучшего варианта машины воздушного боя соперничала большая группа одаренных конструкторов и инженеров». (И. Стаднюк):

- 1) Общее суждение;
- 2) Конкретное суждение;
- 3) Утвердительное суждение;
- 4) Единичное суждение;
- 6) Частное суждение.

4. Назовите посылку, пропущенную в данной энтимеме: «Людишки без воли - трусы, а раз трус — значит, слабый» (И.П. Павлов):

- 1) Людишки всего боятся;
- 2) Трусы - слабы;
- 3) Безвольные люди трусливы;
- 4) Трусливые люди безвольны;
- 7) Людишки без воли слабы.

5. Сделайте вывод по методу различия на основании приведенных посылок: ABCD вызывает а; BCD не вызывает а :

- 1) По-видимому, существует неизвестный фактор, вызывающий а;
- 2) По-видимому, а вызывается некоторой совокупностью факторов;
- 8) Возможно, А вызывает а;
- 3) Только ABCD есть причина а;
- 4) На основе только этих посылок вывода сделать невозможно.

6. Обладает ли приведенная аналогия достаточной степенью вероятности? «И. Кеплер писал, что Земля подобно человеку имеет внутреннюю теплоту, в этом убеждает нас вулканическая деятельность. Соответственно сосудам живого тела, на Земле имеются реки. Существует еще ряд соответствий. Но человек одушевлен. Следовательно, по мнению И. Кеплера, Земля тоже имеет душу». (Ф. Розенберг. История физики):

- 1) Степень вероятности аналогии достаточна;
- 2) Нет, т.к. сходные признаки несущественны;
- 3) Нет, т.к. мало общих признаков;
- 4) Нет, т.к. на самом деле общие признаки отсутствуют;
- 5) Здесь нет аналогии;

7. Есть ли логическая ошибка в данном рассуждении:»- Скажи мне, Шевчук, что такое часовой? Шевчук по-прежнему нахохливается, моргает глазками и отвечает: - Часовой есть лицо неприкосновенное. - Правильно. А почему, Бондаренко? - Потому что до него никто не смеет дотронуться. - Верно. Садись, Бондаренко...» (А. Куприн. «В казарме»):

- 1) Логической ошибки нет;
- 2) Предвосхищение оснований;
- 3) Тавтология;
- 4) Круг в доказательстве;
- 5) Подмена условного безусловным;

8. Укажите правильное заключение из нижеследующих посылок: Все студенты нашей группы сдали экзамен по логике. Сидоров сдал экзамен по логике:

- 1) Сидоров является студентом нашей группы;
- 2) Сидоров хорошо подготовился к экзамену;
- 3) Из этих посылок заключения вывести невозможно;
- 4) Экзамен по логике Сидоров сдавал в числе студентов нашей группы;
- 5) Все студенты нашей группы, в том числе Сидоров, хорошо подготовились к экзамену.

9. Какие из следующих отношений между понятиями являются отношениями рода и вида, а какие выражают отношения части и целого? (А. Школа. Средняя школа; Б. Школа. Выпускной класс школы; В. Корень слова. Слово; Г. Корень слова. Часть слова):

- 1) А, Г - род-вид; Б, В - часть-целое;
- 2) А, В, Г - род-вид; Б - часть-целое;
- 3) А, В - род-вид; Б, Г - часть-целое;
- 4) В, Г - род-вид; А, Б - часть-целое;
- 5) А, Б - род-вид; В, Г - часть-целое;

10. Определите предикат в суждении: «Мысль - начало всего». (Л.Н. Толстой):

- 1) Мысль;
- 2) Начало;
- 3) Всего;
- 4) Предикат отсутствует;
- 5) Начало всего.

11. Сколько должно быть терминов в простом категорическом силлогизме, чтобы не совершить логическую ошибку?

- 1) Два термина;
- 2) Один термин;
- 3) Четыре термина;
- 4) Три термина;
- 5) Пять терминов.

12. Определите метод, с помощью которого были получены следующие заключения: «Исследовалось влияние небольших доз алкоголя на точность стрельбы из винтовки на 250 м лежа, десятью патронами, без ограничения времени. Будучи трезвыми, стрелки поразили мишень 86 процентами пуль, 14% пуль попало в щиты. После употребления алкоголя в мишень послано 20% пуль, в щиты - 34%, а 46% не попало и в щиты»:

- 1) Метод сходства;
- 2) Метод различия;
- 3) Метод остатков;
- 4) Метод сопутствующих изменений;
- 5) Объединенный метод сходства и различия.

13. Определите вид умозаключения: «Волосатая грудь и волосатый живот - признак непостоянства и опрометчивых решений. Таких людей можно уподобить птицам.» (Рассказы, освежающие разум и изгоняющие печаль. Л., 1972):

- 1) Дедуктивное;
- 2) Противопоставление предикату;
- 3) Логический квадрат;
- 4) Индуктивное;
- 5) Аналогия.

14. Требования какого логического закона нарушены в рассуждении: «В этой курсовой работе не раскрыто основное содержание темы, но она все же заслуживает хорошей оценки»:

- 1) Тождества;
- 2) Противоречия;
- 3) Исключенного третьего;
- 4) Достаточного основания;
- 5) Нарушения законов логики нет.

15. Могут ли быть одновременно истинными следующие пары суждений? (А. Иванов А.А. учится хорошо. Иванов А.А. учится хуже всех в группе; Б. Слово «красное» - прилагательное. Слово «красное» не обозначает признака предмета):

- 1) А, Б - да;
- 2) А, Б - нет;
- 3) А - да, Б - нет;
- 4) А - нет, Б - да;
- 5) К этим суждениям неприменимо понимание одновременной истинности;

16. Определите вид доказательства: «Человек с рассудком обладает волею. Человек без рассудка - человек без воли. Кто не обладает умом, того другие обманывают, ослепляют, эксплуатируют. Только тот, кто мыслит, свободен и самостоятелен» (Л. Фейхтвангер):

- 1) Апагогическое;
- 2) Прямое;
- 3) Косвенное;
- 4) Обращение к авторитету;
- 5) Обращение к личности.

17. Укажите правильное следствие из нижеследующих посылок: Электрон - элементарная частица. Электрон имеет отрицательный электрический заряд:

- 1) Из этих посылок невозможно сделать заключения;
- 2) Некоторые элементарные частицы имеют отрицательный электрический заряд;
- 3) Некоторые объекты, имеющие отрицательный электрический заряд, являются элементарными частицами;
- 4) Электрон, как элементарная частица, заряжен отрицательно;
- 5) Если частицы элементарны, они имеют электрический заряд.

18. Покажите ошибку определения: «Треугольник – геометрическая фигура»:

- 1) Ошибка слишком узкого определения.
- 2) Ошибка слишком широкого определения.
- 3) Тавтология.
- 4) Определение неизвестного через неизвестное.

19. Покажите ошибку деления понятия: «Студенты РГСУ делятся на успевающих, неуспевающих, юношей и девушек»:

- 1) Деление с лишними членами.
- 2) Скачок в делении.
- 3) Деление более, чем по одному основанию.
- 4) Неполное деление.

20. В каком из указанных случаев проведена логическая операция деления понятий? (А. Год делится на 12 месяцев; Б. Университет делится на факультеты; В. Метр делится на сантиметры; Г. Животные делятся на позвоночных и беспозвоночных; Д. Дивизия делится на полки):

- 1) Деления понятий нет;
- 2) Во всех случаях;
- 3) Под буквами А и В;

- 4) Под буквой Б;
- 5) Под буквой Г.

21. Какие из перечисленных понятий являются единичными? «Единичное понятие», «Белизна», «Вселенная», «Вечный двигатель»:

- 1) Все перечисленные понятия являются единичными;
- 2) Ни одно из перечисленных понятий не является единичным;
- 3) «Вселенная», «Вечный двигатель»;
- 4) «Единичное понятие», «Белизна»;
- 5) «Вселенная».

22. Существует примета: «Нож упал - мужчина придет, упала ложка - женщина спешит в гости». Какая логическая ошибка лежит в основе этой приметы?

- 1) Мнимое следование;
- 2) От сказанного с условием к сказанному безусловно;
- 3) После этого — значит, по причине этого (post hoc, ergo propter hoc);
- 4) Поспешное обобщение;
- 5) Логической ошибки нет.

23. Какие из приведенных понятий совместимы с законом противоречия (законом непротиворечия)? (А. «Бежевые туфли и такого же цвета лиловые чулки». (И. Ильф. Записные книжки); Б. Неправильное правило; В. Неудачающий ученик; Г. Квадратный круг; Д. Многотомный анекдот):

- 1) Все несовместимы;
- 2) Все совместимы;
- 3) Под буквами А и Б;
- 4) Под буквой В.
- 5) Под буквой Г.

24. Требования какого логического закона нарушены в следующем рассуждении? «Один только и есть порядочный человек: прокурор, да и тот, если сказать правду, свинья». (Н.В. Гоголь):

- 1) Закон тождества;
- 2) Все законы формальной логики;
- 3) Закон противоречия;
- 4) Закон исключенного третьего;
- 5) Закон достаточного основания;

25. Определите тезис и аргументы в следующем рассуждении: (а) «Разум - величайший дар природы: (б) он не только поднимает нас над нашими страстями и слабостями, но и (в) помогает с пользой распорядиться нашими достоинствами, талантами и добродетелями». (Н. Шамфор (1741 - 1794) - французский писатель):

- 1) а - тезис; б, в - аргументы;
- 2) б - тезис; а, в - аргументы;
- 3) в - тезис; а, б - аргументы;
- 4) Приведены лишь аргументы, однако неизвестно, какой тезис должен быть доказан с их помощью;
- 5) Приведен только тезис, аргументов нет;

26. Из речи известного адвоката Плевако, защитника бывшего священника: «Прокурор во всем совершенно прав. Все эти преступления подсудимый совершил. О чем тут спорить? Но я обращаю внимание вот на что. Перед вами человек, который тридцать лет отпускал вам на

исповеди грехи. Теперь он ждет вас: отпустите ли вы ему его грех?». Какой вид аргументов использован здесь?

- 1) Логической ошибки нет;
- 2) Подмена условного безусловным;
- 3) После этого, по причине этого;
- 4) Аргумент к личности;
- 5) Аргумент к публике.

27. Укажите правильную характеристику понятия «Низкая успеваемость студента Ивана Сидорова»:

- 1) Общее, конкретное, отрицательное;
- 2) Единичное, абстрактное, положительное;
- 3) Единичное, конкретное, положительное;
- 4) Частное, конкретное, отрицательное;
- 5) Частное, конкретное, положительное.

28. Определите вид косвенного доказательства по следующей схеме: Либо S1, либо S2, либо S3 есть P; S1, S2 не есть P. (итоговая черта) S3 есть P:

- 1) Разделительное;
- 2) Доказательство от противного;
- 3) Апагогическое;
- 4) Подмена тезиса.
- 5) Аргумент к публике.

29. Определите причину логической ошибки в заключении, выведенном из нижеследующих посылок простого категорического силлогизма: Хорошие квартиры расположены в микрорайоне «Северный». Моя квартира расположена в микрорайоне «Северный». У меня хорошая квартира:

- 1) Логической ошибки нет;
- 2) Учетверение терминов;
- 3) Удвоение среднего термина;
- 4) Средний термин не распределен ни в одной из посылок;
- 5) Хотя бы одна посылка должна быть частной.

30. Определите ошибку в доказательстве: «Конечно это пьяница: взгляните только, какой у него нос»:

- 1) Логической ошибки нет;
- 2) Основное заблуждение;
- 3) Предвосхищение оснований;
- 4) Круг в доказательстве;
- 5) Аргумент к публике.

31. Определите предикат в отрицательном суждении «Кит не имеет жабр»:

- 1) Кит;
- 2) Не имеет;
- 3) Не имеет жабр;
- 4) Не;
- 5) Имеет жабры.

32. Какие из перечисленных понятий являются абстрактными? «Белизна». «Вселенная». «Вечный двигатель». «Конструкция»:

- 1) Все перечисленные понятия абстрактны;
- 2) Ни одно из перечисленных понятий не является абстрактным;

- 3) «Конструкция», «Вечный двигатель»;
- 4) «Белизна», «Вселенная»;
- 5) «Белизна»;
- 6) «Вечный двигатель».

33. Определите фигуру силлогизма: Студенты юридических вузов изучают логику. Петров не изучает логику. Петров - не студент юридического вуза:

- 1) Первая фигура;
- 2) Вторая фигура;
- 3) Третья фигура;
- 4) Четвертая фигура.

34. Определите верную формулу следующего суждения: «Основные права и свободы человека неотчуждаемы и принадлежат каждому от рождения»:

- 1) S1 и S2 есть P1 и P2;
- 2) S1 есть P1 и P2 и P3;
- 3) S1 и S2 и S3 есть P1;
- 4) S1 и S2 есть P1;
- 5) S есть P1 и P2.

35. Какой вывод на основании нижеприведенной формулы следует считать правильным? (ABC - d; MFB - d; MBC - d; AC - не имеет d; MF - не имеет d; MC - не имеет d) :

- 1) По-видимому, B вызывает d;
- 2) На основе приведенных посылок вывод сделать невозможно;
- 3) По-видимому, CA вызывает d;
- 4) По-видимому, FC вызывает d;
- 5) По-видимому, существует неизвестный фактор, который вызывает d;

36. Определите нарушенное правило в нижеследующем силлогизме: Гусеницы едят салат. Я ем салат. Я - гусеница:

- 1) Ни одно правило не нарушено;
- 2) Учетверение терминов;
- 3) Средний термин не распределен ни в одной из посылок;
- 4) Круг в доказательстве;
- 5) Предвосхищение оснований.

37. Какую ошибку в доказательстве тезиса образно выражает русская поговорка: «Начал за здоровье, а кончил за упокой»?

- 1) Подмена тезиса;
- 2) Предвосхищение основания;
- 3) Довод к силе (argumentum ad baculinem);
- 4) Довод к человеку (argumentum ad hominem);
- 5) Круг в доказательстве.

38. Укажите верное обозначение нижеприведенного суждения в соответствии с объединенной классификацией суждений по количеству и качеству. «Российская Федерация - суверенное демократическое государство»:

- 1) A;
- 2) E;
- 3) O;
- 4) I;
- 5) P;
- 6) S.

39. Какие из следующих соотношений между понятиями являются отношениями рода и вида, а какие выражают отношения части и целого? (А. Институт. Институт бизнеса, права и информационных технологий; Б. Институт. Факультет института; В. Книга. Страница книги; Г. Книга. Печатное издание):

- 1) А, Г - род - вид; Б, В - часть - целое;
- 2) А, В, Г - род - вид; Б - часть - целое;
- 3) А, В - род - вид; Б, Г - часть - целое;
- 4) В, Г - род - вид; А, Б - часть - целое;
- 5) А, Б - род - вид; В, Г - часть - целое;

40. Определите правильный вывод из нижеследующих посылок: (А. Рыбы имеют жабры; Б. Кит не имеет жабр):

- 1) Некоторые киты - не рыбы;
- 2) Некоторые животные, не имеющие жабр, являются китами;
- 3) Рыбы - не киты;
- 4) Кит - не рыба;
- 5) Из этих посылок вывода сделать нельзя.

41. Какие из перечисленных понятий являются положительными, а какие - отрицательными? «Преступление», «Эгоизм», «Жадность», «Неграбительский», «Аморальный», «Неробкий»:

- 1) Все перечисленные понятия отрицательные;
- 2) Преступление, эгоизм, жадность, аморальный - отрицательные, неграбительский, неробкий - положительные;
- 3) Преступление, эгоизм, жадность - положительные, неграбительский, неробкий, аморальный - отрицательные;
- 4) Неграбительский, неробкий - отрицательные, аморальный, преступление, жадность, эгоизм - положительные;
- 5) Ни одно из перечисленных понятий не является отрицательным.

42. Есть ли в приведенных примерах случаи деления объема понятия? (А. Треугольники делятся на прямоугольные, остроугольные и тупоугольные; Б. Торговый центр делится на отдельные магазины и торговые палатки; В. Килограмм делится на граммы; Г. Студенческий курс делится на учебные группы):

- 1) Случаев деления объема понятий нет;
- 2) Все примеры содержат деление объема понятий;
- 3) Деление объема понятий - в примере А;
- 4) Деление объема понятий - в примере Б;
- 5) Деление объема понятий - в примере В;
- 6) Деление объема понятий - в примере Г.

43. Определите предикат следующего суждения: «Объемы двух противоположных понятий составляют в своей сумме лишь часть объема общего для них родового понятия»:

- 1) Объемы двух противоположных понятий;
- 2) Объемы;
- 3) Часть объема общего для них родового понятия;
- 4) Составляют в своей сумме;
- 5) Составляют в своей сумме лишь часть объема общего для них родового понятия.

44. Какой вывод на основании нижеприведенной формулы следует считать правильным? (АВСFМ обладает признаком d; АС - не обладает признаком d; MF - не обладает признаком d; МС - не обладает признаком d):

- 1) По-видимому, В вызывает d;
- 2) По-видимому, ВА вызывает d;
- 3) По-видимому, СА вызывает d;
- 4) По-видимому, FC вызывает d;
- 5) По-видимому, существует неизвестный фактор, который вызывает d;

45. Определите вид сложного суждения. «Теперь у нас дороги плохи, мосты забытые гниют, на станциях клопы да блохи заснуть минуты не дают». (А.С. Пушкин):

- 1) Конъюнктивное;
- 2) Дизъюнктивное;
- 3) Импликативное;
- 4) Эквивалентное;
- 5) Отрицание суждений.

46. Как распределены термины в нижеприведенном суждении: «Относительность различий между атрибутивными и реляционными суждениями проявляется в их способности превращаться друг в друга?»

- 1) Распределены субъект и предикат;
- 2) Не распределены ни субъект, ни предикат;
- 3) Распределен субъект, не распределен предикат;
- 4) Распределен предикат, не распределен субъект;
- 5) Вывода о распределенности терминов сделать нельзя.

47. Укажите использованный в нижеприведенном суждении способ определения понятия «право»: «Право есть система социальных норм и отношений, охраняемых силой государства»:

- 1) Определение через род и видовое отличие;
- 2) Функциональное определение;
- 3) Генетическое определение;
- 4) Ошибка в определении - тавтология;
- 5) Ошибка - круг в определении.

48. Нарушение какого из законов логики образно отражено в русской поговорке: «Я ему про Ивана, а он мне про Селивана»?

- 1) Закона тождества;
- 2) Закона достаточного основания;
- 3) Закона противоречия;
- 4) Закона исключенного третьего;
- 5) Ни одного из законов логики.

Раздел 2.

Основы системного анализа

Цель: овладение базовыми принципами и приемами системного анализа; формирование представления о специфике систем и их отличия от аддитивных множеств, формирование навыков использования системного подхода в процессе критического мышления (ОК-1).

Перечень изучаемых элементов содержания:

Принципы системного анализа, состояния и функционирование систем. Системы и аддитивные множества. Основные понятия теории систем и системного анализа: система (различные толкования системы и сравнительный анализ), свойства системы, классификации систем, системный анализ, проблема, классификация проблем, системный метод, описание

системы, классификация систем (статические, динамические, диффузные), принцип, модель системы, структура системы. Связь элементов в системе, влияние внешней среды, принцип обратной связи. Состояния системы, схемы компонентов системы, функции переходов. Принципы системного анализа.

Причины появления системного подхода. Исторические предпосылки появления системного изучения действительной картины мира. Гносеологические основания системного подхода. Основные этапы применения системного подхода.

Структуры и классификация систем, этапы системного анализа. Сетевые, иерархические и матричные системы. Сравнительный анализ структур. Классификация систем. Процедуры системного анализа: принципы построения моделей, постановки цели и методов исследования. Исследование объекта с системных позиций. Анализ проблемы с системных позиций. Выбор толкования объекта как системы. Системное описание объекта исследования.

Методы описания системы: феноменологический, исторический, семантический, системный, логический, структурный, функциональный, процессный, потоковый (материальный, информационный, данных, знаний, смыслов), целевой, задачный, математический, экспертный, Дельфи, мозговой атаки, ассоциаций). Задачи анализа систем: выявление системных свойств, структуры, закономерностей функционирования, отношений с окружающей средой, механизмов адаптации, способности к развитию.

Методы исследования систем в условиях информационной неопределенности. Неопределённости структуры объекта, взаимодействия с ОС, состояния системы. Лингвистические переменные; нечёткие множества, нечёткая логика.

Тема 2.1. Системы и аддитивные множества как объекты познания.

Вопросы для самоподготовки:

13. Принципы системного анализа, состояния и функционирование систем.
14. Системы и аддитивные множества.
15. Основные понятия теории систем и системного анализа.
16. Связь элементов в системе, влияние внешней среды, принцип обратной связи. Состояния системы, схемы компонентов системы, функции переходов. Принципы системного анализа.

Тема 2.2. Специфика системного подхода

Вопросы для самоподготовки:

17. Структуры и классификация систем, этапы системного анализа.
18. Сетевые, иерархические и матричные системы.
19. Сравнительный анализ структур.
20. Классификация систем.

Тема 2.3. Основные проблемы системного анализа.

Вопросы для самоподготовки:

21. Причины появления системного подхода.
22. Исторические предпосылки появления системного изучения действительной картины мира.
23. Гносеологические основания системного подхода
24. Основные этапы применения системного подхода.
25. Процедуры системного анализа: принципы построения моделей, постановки цели и методов исследования.
26. Исследование объекта с системных позиций.
27. Анализ проблемы с системных позиций.
28. Выбор толкования объекта как системы.
29. Системное описание объекта исследования.

Тема 2.4. Системный подход как методология критического мышления

Вопросы для самоподготовки:

30. Методы описания системы: феноменологический, исторический, семантический, системный, логический, структурный, функциональный, процессный, потоковый (материальный, информационный, данных, знаний, смыслов), целевой, задачный, математический, экспертный, Дельфи, мозговой атаки, ассоциаций).
31. Задачи анализа систем: выявление системных свойств, структуры, закономерностей функционирования, отношений с окружающей средой, механизмов адаптации, способности к развитию.
32. Методы исследования систем в условиях информационной неопределенности.
33. Неопределенности структуры объекта, взаимодействия с ОС, состояния системы.

Практическое задание к разделу 2

Форма практического задания: реферат

Перечень тем рефератов к разделу 2:

1. Исторические предпосылки и гносеологические основания появления системного подхода.
2. Причины появления системного подхода как метода исследования (многомерность и интегральность измерения).
3. Исторические предпосылки появления системного изучения действительной картины мира.
4. Гносеологические основания системного подхода
5. Основные этапы применения системного подхода.
6. Что и как изучает системный подход.
7. Элементы общей теории систем (упорядоченность, совокупность элементов, целостность, взаимодействие, организованная сложность).
8. Структура системных исследований.
9. Понятие и содержание термина «системы».
10. Классификация систем.
11. Содержание и форма, структура и организация системы.
12. Основные предпосылки системного подхода экономических объектов.
13. Основные понятия системного подхода.
14. Понятие организационной системы.
15. Основные этапы применения системного подхода.
16. Общая характеристика метода декомпозиции.
17. Управление организационными системами.
18. Методология совершенствования структуры аппарата управления в организационных системах.
19. Основные понятия сложной системы.
20. Метод декомпозиции как средство разложения сложных объектов на более простые части.
21. Системный подход организационной структуры объекта управления.
22. Синтез структуры управления в организационных системах.
23. Анализ и описание целей объекта и субъекта управления.
24. Анализ и описание функций объекта и субъекта управления.
25. Анализ и описание организационных структур объекта и субъекта управления.
26. Анализ и описание ресурсного обеспечения объекта и субъекта управления.
27. Синтез организационной структуры объекта и субъекта управления.

РУБЕЖНЫЙ КОНТРОЛЬ К РАЗДЕЛУ 2: форма рубежного контроля – компьютерное тестирование.

Оформление работ, выполняемых в рамках самостоятельной работы, осуществляется в соответствии с Методическими указаниями по оформлению письменных работ обучающихся в рамках самостоятельной работы, утвержденными Учебно-методическим советом РГСУ, Протокол № 2 от 25 июня 2015 года.

Конкретные практические задания и задания для рубежного контроля определяются в учебно-методических материалах по работе обучающихся в электронной информационно-образовательной среде РГСУ с применением технологий электронного обучения по данной дисциплине, утверждаемых ежегодно кафедрой.

5. Фонд оценочных средств для проведения промежуточной аттестации обучающихся по учебной дисциплине

5.1. Форма промежуточной аттестации обучающегося по учебной дисциплине

Контрольным мероприятием промежуточной аттестации обучающихся по учебной дисциплине является зачет форме.

5.2. Перечень компетенций с указанием этапов их формирования в процессе освоения образовательной программы

Код компетенции	Содержание компетенции (части компетенции)	Результаты обучения	Этапы формирования компетенций в процессе освоения образовательной программы
ОК-1	Способность использовать основы философских знаний для формирования мировоззренческой позиции	Знать: основные проблемы философии	Этап формирования знаний
		Уметь: использовать основы философских знаний в различных сферах деятельности	Этап формирования умений
		Владеть: навыками применения философских знаний	Этап формирования навыков и получения опыта
ОПК-2	Способностью использовать базовые знания в области теологии при решении профессиональных задач	Знать: теологическую проблематику	Этап формирования знаний
		Уметь: использовать основы теологических знаний в различных сферах деятельности	Этап формирования умений
		Владеть: навыками применения теологических знаний	Этап формирования навыков и получения опыта

5.3. Описание показателей и критериев оценивания компетенций на различных этапах их формирования, описание шкал оценивания

Код компетенции	Этапы формирования компетенций	Показатель оценивания компетенции	Критерии и шкалы оценивания
ОК-1, ОПК-2	Этап формирования знаний.	<p>Теоретический блок вопросов.</p> <p>Уровень освоения программного материала, логика и грамотность изложения, умение самостоятельно обобщать и излагать материал</p>	<p>1) обучающийся глубоко и прочно освоил программный материал, исчерпывающе, последовательно, грамотно и логически стройно его излагает, тесно увязывает с задачами и будущей деятельностью, не затрудняется с ответом при видоизменении задания, умеет самостоятельно обобщать и излагать материал, не допуская ошибок – 9-10 баллов;</p> <p>2) обучающийся твердо знает программный материал, грамотно и по существу излагает его, не допуская существенных неточностей в ответе на вопрос, может правильно применять теоретические положения -7-8 баллов;</p> <p>3) обучающийся освоил основной материал, но не знает отдельных деталей, допускает неточности, недостаточно правильные формулировки, нарушает последовательность в изложении программного материала - 5-6 баллов;</p> <p>4) обучающийся не знает значительной части программного материала, допускает существенные ошибки -0-4 балла.</p> <p>От 0 до 10 баллов</p>

ОК-1, ОПК-2	Этап формирования умений.	<p>Аналитическое задание (<i>задачи, ситуационные задания, кейсы, проблемные ситуации и т.д.</i>)</p> <p>Практическое применение теоретических положений применительно к профессиональным задачам, обоснование принятых решений</p>	<p>1) свободно справляется с задачами и практическими заданиями, правильно обосновывает принятые решения, задание выполнено верно, даны ясные аналитические выводы к решению задания, подкрепленные теорией - 9-10 баллов;</p> <p>2) владеет необходимыми умениями и навыками при выполнении практических заданий, задание выполнено верно, отмечается хорошее развитие аргумента, однако отмечены погрешности в ответе, скорректированные при собеседовании -7-8 баллов;</p>
ОК-1, ОПК-2	Этап формирования навыков и получения опыта.	<p>Аналитическое задание (<i>задачи, ситуационные задания, кейсы, проблемные ситуации и т.д.</i>)</p> <p>Решение практических заданий и задач, владение навыками и умениями при выполнении практических заданий, самостоятельность, умение обобщать и излагать материал.</p>	<p>3) испытывает затруднения в выполнении практических заданий, задание выполнено с ошибками, отсутствуют логические выводы и заключения к решению 5-6 баллов;</p> <p>4) практические задания, задачи выполняет с большими затруднениями или задание не выполнено вообще, или задание выполнено не до конца, нет четких выводов и заключений по решению задания, сделаны неверные выводы по решению задания - 0-4 баллов.</p> <p>От 0 до 10 баллов</p>

5.4. Типовые контрольные задания или иные материалы, необходимые для оценки знаний, умений, навыков и (или) опыта деятельности, характеризующих этапы формирования компетенций в процессе освоения образовательной программы

Примерные вопросы для проведения промежуточной аттестации обучающихся по учебной дисциплине

Теоретический блок вопросов:

1. Что значит мыслить критически и в каких ситуациях это надо делать.
2. Основные типы и виды ошибок и уловок в аргументации;
3. Специфика критического мышления.

4. Эквивалентные суждения. Таблица истинности для двойной импликации.
5. Понятие логической формы и логического закона.
6. Истинность и правильность суждений.
7. Общая характеристика понятия как формы мышления.
8. Умозаключение как форма критического мышления. Виды умозаключений.
9. Простой категорический силлогизм. Правила терминов и посылок.
10. Фигуры силлогизма и их модусы. Правила фигур силлогизма.
11. Содержание и объем понятия. Виды понятий.
12. Отношения между понятиями.
13. Индуктивные умозаключения. Логическая природа индукции.
14. Деление понятий. Правила деления понятий.
15. Понятие и структура умозаключения по аналогии. Виды аналогий. Условия состоятельности выводов по аналогии.
16. Операции ограничения и обобщения понятий.
17. Логические основы аргументации: аргументация, убеждение, доказательство.
18. Суждение как форма критического мышления.
19. Доказательство как логическое ядро аргументации.
20. Правила и ошибки в доказательстве.
21. Простые суждения и их виды.
22. Защита и опровержение как формы критического мышления.
23. Классификация суждений по количеству и качеству.
24. Распределение терминов в суждении.
25. Понятие о софизмах и логических парадоксах.
26. Отношения между простыми суждениями. Логический квадрат.
27. Сложные суждения: их структура и символическая запись. Таблицы истинности.
28. Системы и их свойства.
29. Классификации систем.
30. Особенности системного анализа и его принципы.
31. Системный метод, описание системы.
32. Исследование объекта с системных позиций.
33. Анализ проблемы с системных позиций.
34. Методы описания системы.
35. Задачи анализа систем.
36. Состояния и функционирование системы.
37. Структуры систем.
38. Этапы системного анализа.

Аналитическое задание (*задачи, ситуационные задания, кейсы, проблемные ситуации и т.д.*):

1. Объясните, с чем связано разнообразие толкование систем?
2. Охарактеризуйте те основания, по которым классифицируются системы?
3. Покажите, каким образом определяется структура системы?
4. Продемонстрируйте, какими свойствами характеризуется система в отличие от аддитивного множества?
5. Охарактеризуйте основные методы описания системы?
6. Покажите, какими особенностями характеризуются задачи анализа систем?
7. Охарактеризуйте специфику системного анализа в политологии.
8. Покажите роль системного подхода в критическом мышлении.
9. Дайте характеристику понятий, предложенных преподавателем.
10. Покажите на конкретных примерах отношения между понятиями.
11. Выберите понятия и проведите операции обобщения, ограничения и деления.

12. Приведите примеры простых суждений в соответствии с их классификацией по количеству и качеству.
13. Покажите на конкретных примерах основные виды сложных суждений.
14. Покажите на примерах основные фигуры простого категорического силлогизма.
15. Продемонстрируйте правила фигур силлогизма.
16. Покажите роль индукции и аналогии как инструментов критического мышления.
17. Покажите на примерах основные виды доказательства.
18. Охарактеризуйте структуру процесса аргументации. Используя условную посылку, постройте умозаключение: а) по утверждающему, б) по отрицающему модусу, постройте их схему в символической записи: «Беда, коль пироги начнет печи сапожник».
19. Определите метод научной индукции и запишите его в виде схем: «Там, где плотность населения незначительна, при прочих равных условиях развитие производительных сил происходит медленнее. Более высокая плотность населения при прочих равных условиях служит одной из важных предпосылок быстрого развития производства. Значит, от роста и плотности населения в той или иной мере зависит ускорение или замедление темпов общественного развития».
20. Определите метод научной индукции и запишите его в виде схем: «Сотрудники ГАИ преследовали угнанную машину. Угонщики заехали в парк и машину бросили. Двое из них были задержаны, ими оказались Саксин и Рябов. Однако в процессе проведения следственного эксперимента было установлено, что ни Саксин, ни Рябов не владеют навыками вождения автомобиля. По-видимому, у Саксина и Рябова был соучастник, владеющий такими навыками».
21. Постройте рассуждения в форме дилеммы; при отсутствии разделительной посылки или заключения сформулируйте их, составьте схему вывода: «Во всяком случае, на каждую власть, привлекающую трудящегося к принудительному или обязательному труду, должна быть возложена обязанность обеспечить существование трудящегося, если в результате несчастного случая на производстве или профессиональной болезни он будет лишен полностью или частично способности зарабатывать себе на жизнь. На эту власть должна быть также возложена обязанность принимать меры для обеспечения содержания всякого лица, действительно находящегося на иждивении этого трудящегося, в случае смерти последнего или потери им трудоспособности, явившейся следствием его работы» (Конвенция относительно принудительного или обязательного труда. Статья 15/2).
22. Постройте рассуждения в форме дилеммы; при отсутствии разделительной посылки или заключения сформулируйте их, составьте схему вывода: «Если хорошая погода, чай сервируется на открытом воздухе, в саду, между акациями, под большой развесистой липой; если дождик, — графиня ждет Льва Николаевича в гостиной».
23. Постройте прямое и косвенное опровержение избранного Вами тезиса.
24. Составьте тезис на предложенную тему и его обоснование (5-6 предложений).

Покажите метод научной индукции: «Английский физик Д. Брюстер следующим образом открыл причину переливов радужных цветов на поверхности перламутровых раковин. Случайно он получил отпечаток перламутровой раковины на воске и обнаружил на поверхности воска ту же игру радужных цветов, что и на раковине. Он сделал отпечатки на гипсе, смоле, каучуке и других веществах и убедился, что не особый химический состав вещества перламутровой раковины, а определенное химическое строение ее внутренней поверхности вызывает эту прекрасную игру цветов».

5.5. Методические материалы, определяющие процедуры оценивания знаний, умений, навыков и (или) опыта деятельности, характеризующих этапы формирования компетенций

В течение учебного семестра до промежуточной аттестации у обучающегося формируется текущий рейтинг по дисциплине, характеризующий уровень сформированности компетенций. Текущий рейтинг обучающегося складывается как сумма рейтинговых баллов, полученных им в течение учебного семестра по всем видам учебных занятий по учебной дисциплине по всем этапам формирования компетенций в соответствии с п.5.3. настоящей рабочей программы.

В течение учебного семестра по каждой учебной дисциплине обучающимся должен быть накоплен текущий рейтинг не менее 55 рейтинговых баллов. Накопление обучающимся меньшего количества рейтинговых баллов, при условии положительного прохождения им всех рубежей текущего контроля, является текущей академической задолженностью, ликвидация которой осуществляется во время контрольного мероприятия промежуточной аттестации посредством выполнения расширенного экзаменационного (зачетного) задания.

Педагогическому работнику предоставляется право поощрять обучающихся за активность (участие в научных конференциях, конкурсах, олимпиадах, публикация статей, выполнение заданий повышенной сложности и т.д.) дополнительными баллами в количестве, не превышающем 10 баллов за семестр. Поощрительные баллы суммируются с текущим рейтингом обучающегося перед промежуточной аттестацией.

Текущий рейтинг обучающегося по каждой учебной дисциплине, количество поощрительных баллов, а также информация о возможности получения оценки промежуточной аттестации по текущему рейтингу, сведения об организации процедуры добора рейтинговых баллов доводятся педагогическим работником по сведения обучающихся на предпоследней неделе обучения в учебном периоде (семестре).

Промежуточная аттестация по учебной дисциплине, реализуемым в формате БРСО, проводится в соответствии с Положением о промежуточной аттестации обучающихся по основным профессиональным образовательным программам в Российском государственном социальном университете.

На промежуточную аттестацию отводится 20 рейтинговых баллов.

Ответы обучающегося на зачете оцениваются каждым педагогическим работником по **20 - балльной шкале**, а итоговая оценка по учебной дисциплине в целом по **пятибалльной системе** для экзамена/дифференцированного зачета и **зачтено/не зачтено** для зачета и выставляется в соответствии с Положением о балльно-рейтинговой системе оценки успеваемости студентов в Российском государственном социальном университете, утвержденном приказом РГСУ от 25.04.2016г. № 707 (в ред. приказа от 27.05.2016 № 935).

Критерии оценки ответа на вопросы зачета/экзамена/дифференцированного зачета:

Критерии оценки ответа на вопросы теоретического блока:

9-10 баллов – обучающийся глубоко и прочно освоил программный материал, исчерпывающе, последовательно, грамотно и логически стройно его излагает, тесно увязывает с задачами и будущей деятельностью, не затрудняется с ответом при видоизменении задания, свободно справляется с задачами и практическими заданиями, правильно обосновывает принятые решения, умеет самостоятельно обобщать и излагать материал, не допуская ошибок;

7-8 – баллов - обучающийся твердо знает программный материал, грамотно и по существу излагает его, не допуская существенных неточностей в ответе на вопрос, может правильно применять теоретические положения и владеет необходимыми умениями и навыками при выполнении практических заданий;

5-6 баллов - обучающийся освоил основной материал, но не знает отдельных деталей, допускает неточности, недостаточно правильные формулировки, нарушает последовательность в изложении программного материала и испытывает затруднения в выполнении практических заданий;

0-4 баллов - обучающийся не знает значительной части программного материала, допускает существенные ошибки, с большими затруднениями выполняет практические задания, задачи.

Критерии оценки аналитического задания:

9-10 баллов – задание выполнено верно, даны ясные аналитические выводы к решению задания, подкрепленные теорией;

7-8 баллов – задание выполнено верно, отмечается хорошее развитие аргумента, однако отмечены погрешности в ответе, скорректированные при собеседовании;

5-6 баллов – задание выполнено с математическими ошибками, отсутствуют логические выводы и заключения к решению;

0-4 баллов – задание не выполнено вообще или задание выполнено не до конца, нет четких выводов и заключений по решению задания, сделаны неверные выводы по решению задания.

Итоговая оценка по дисциплине определяется как сумма баллов, полученных за ответы на вопросы теоретического блока и решение аналитического задания в целом по **пятибалльной системе** для экзамена/дифференцированного зачета и **зачтено/не зачтено** для зачета и выставляется в соответствии с Положением о балльно-рейтинговой системе оценки успеваемости студентов в Российском государственном социальном университете, утвержденном приказом РГСУ от 25.04.2016г. № 707 (в ред. приказа от 27.05.2016 № 935).

6. Перечень основной и дополнительной учебной литературы для освоения учебной дисциплины

6.1. Основная литература

1. Алексеева, М. Б. Теория систем и системный анализ: учебник и практикум для вузов / М. Б. Алексеева, П. П. Ветренко. — Москва: Издательство Юрайт, 2020. — 304 с. — (Высшее образование). — ISBN 978-5-534-00636-0. — Текст: электронный // ЭБС Юрайт [сайт]. — URL: <https://urait.ru/bcode/450656>

2. Михайлов, К. А. Логика. Практикум: учебное пособие для вузов / К. А. Михайлов, В. В. Горбатов. — 3-е изд., испр. и доп. — Москва: Издательство Юрайт, 2020. — 431 с. — (Высшее образование). — ISBN 978-5-534-04536-9. — Текст: электронный // ЭБС Юрайт [сайт]. — URL: <https://urait.ru/bcode/449982> (дата обращения: 21.05.2020).

3. Михайлов, К. А. Логика: учебник для вузов / К. А. Михайлов. — 3-е изд., испр. и доп. — Москва: Издательство Юрайт, 2020. — 467 с. — (Высшее образование). — ISBN 978-5-534-04524-6. — Текст: электронный // ЭБС Юрайт [сайт]. — URL: <https://urait.ru/bcode/449897>

5.1.2. Дополнительная литература

1. Горохов, А. В. Основы системного анализа: учебное пособие для вузов / А. В. Горохов. — Москва: Издательство Юрайт, 2020. — 140 с. — (Высшее образование). — ISBN 978-5-534-09459-6. — Текст: электронный // ЭБС Юрайт [сайт]. — URL: <https://urait.ru/bcode/454041>

1. Ивин, А. А. Логика: учебник и практикум для вузов / А. А. Ивин. — 4-е изд., испр. и доп. — Москва: Издательство Юрайт, 2020. — 387 с. — (Высшее образование). — ISBN 978-5-534-00593-6. — Текст: электронный // ЭБС Юрайт [сайт]. — URL: <https://urait.ru/bcode/449855>

7. Перечень ресурсов информационно-коммуникационной сети «Интернет», необходимых для освоения учебной дисциплины

<http://www.aup.ru>

Административно-Управленческий Портал - основой AUP.Ru является бесплатная электронная библиотека по вопросам экономики, финансов, менеджмента и маркетинга на предприятии.

Публикации и учебно-методические пособия, форумы и полезные ссылки по экономике, финансам, менеджменту, маркетингу.

<http://www.humanities.edu.ru>

Социально-гуманитарное и политологическое образование: система федеральных образовательных порталов.

<http://www.econline.h1.ru>

Economics online - целью данного проекта является создание коллекции ссылок на ресурсы WWW, предоставляющие экономическую и финансовую информацию бесплатно в режиме онлайн. На сайте вы найдете каталог ссылок на лучшие экономические ресурсы, новости, информацию по экономической теории, финансам, статистике, архивы научных работ по экономике и т. д.

<http://economicus.ru>

Economicus.Ru - проект Института "Экономическая Школа". Economicus.Ru – экономический портал, главной целью которого является предоставление качественной информации по самому широкому спектру экономических дисциплин. Работы и биографии известных экономистов, профессиональный каталог экономических ресурсов Интернет, экономическая конференция, учебно-методические материалы для преподающих и изучающих экономику, подборка словарей, энциклопедий, справочников по самым разнообразным областям экономики, наиболее полное собрание лекций по экономической теории. Сайт ориентирован на специалистов и тех, кто только начинает изучать экономику, а, следовательно, он будет полезен не только студентам, но и преподавателям экономических вузов, аспирантам и ученым.

<http://www.informika.ru>

Informika - государственное научное предприятие, созданное для обеспечения всестороннего развития и продвижения новых информационных технологий в сферах образования и науки России.

<http://ecsocman.edu.ru>

Экономика, Социология, Менеджмент - федеральный образовательный портал. Это некоммерческий проект. Все ресурсы находятся в открытом доступе. Цель портала - выработка новых стандартов организации и информационного обеспечения образовательного процесса на всех уровнях образования.

<http://www.ecsoc.ru>

«Эксоцентр» - Центр экономической социологии

8. Методические указания для обучающихся по освоению учебной дисциплины

Освоение обучающимся учебной дисциплины ««Основы критического мышления и системного анализа» предполагает изучение материалов дисциплины на аудиторных занятиях и в ходе самостоятельной работы. Аудиторные занятия проходят в форме лекций, семинаров и практических занятий. Самостоятельная работа включает разнообразный комплекс видов и форм работы обучающихся.

Для успешного освоения учебной дисциплины и достижения поставленных целей необходимо внимательно ознакомиться с настоящей рабочей программы учебной дисциплины. Ее может представить преподаватель на вводной лекции или самостоятельно обучающийся использует информацию на официальном Интернет-сайте Университета.

Следует обратить внимание на список основной и дополнительной литературы, которая имеется в электронной библиотечной системе <http://biblioclub.ru>, на предлагаемые преподавателем ресурсы информационно-телекоммуникационной сети Интернет. Эта информация необходима для самостоятельной работы обучающегося.

При подготовке к аудиторным занятиям необходимо помнить особенности каждой формы его проведения.

Подготовка к учебному занятию лекционного типа заключается в следующем.

С целью обеспечения успешного обучения обучающийся должен готовиться к лекции, поскольку она является важнейшей формой организации учебного процесса, поскольку:

- знакомит с новым учебным материалом;
- разъясняет учебные элементы, трудные для понимания;
- систематизирует учебный материал;
- ориентирует в учебном процессе.

С этой целью:

внимательно прочитайте материал предыдущей лекции;
ознакомьтесь с учебным материалом по учебнику и учебным пособиям с темой прочитанной лекции;

внесите дополнения к полученным ранее знаниям по теме лекции на полях лекционной тетради;

запишите возможные вопросы, которые вы зададите лектору на лекции по материалу изученной лекции;

постарайтесь уяснить место изучаемой темы в своей подготовке;

узнайте тему предстоящей лекции (по тематическому плану, по информации лектора) и запишите информацию, которой вы владеете по данному вопросу

Подготовка к занятию семинарского типа

При подготовке и работе во время проведения лабораторных работ и занятий семинарского типа следует обратить внимание на следующие моменты: на процесс предварительной подготовки, на работу во время занятия, обработку полученных результатов, исправление полученных замечаний.

Предварительная подготовка к учебному занятию семинарского типа заключается в изучении теоретического материала в отведенное для самостоятельной работы время, ознакомление с инструктивными материалами с целью осознания задач лабораторной работы/практического занятия, техники безопасности при работе с приборами, веществами.

Работа во время проведения учебного занятия семинарского типа включает несколько моментов:

консультирование студентов преподавателями и вспомогательным персоналом с целью предоставления исчерпывающей информации, необходимой для самостоятельного выполнения предложенных преподавателем задач, ознакомление с правилами техники безопасности при работе в лаборатории;

самостоятельное выполнение заданий согласно обозначенной учебной программой тематики;

Обработка, обобщение полученных результатов лабораторной работы проводится обучающимися самостоятельно или под руководством преподавателя (в зависимости от степени сложности поставленных задач). В результате оформляется индивидуальный отчет. Подготовленная к сдаче на контроль и оценку работа сдается преподавателю. Форма отчетности может быть письменная, устная или две одновременно. Главным результатом в данном случае служит получение положительной оценки по каждой лабораторной работе/практическому занятию. Это является необходимым условием при проведении рубежного контроля и допуска к зачету/дифференцированному зачету/экзамену. При получении неудовлетворительных результатов обучающийся имеет право в дополнительное время пересдать преподавателю работу до проведения промежуточной аттестации.

Самостоятельная работа.

Для более углубленного изучения темы задания для самостоятельной работы рекомендуется выполнять параллельно с изучением данной темы. При выполнении заданий по возможности используйте наглядное представление материала. Более подробная информация о самостоятельной работе представлена в разделах «Учебно-методическое обеспечение самостоятельной работы по дисциплине (модулю)», «Методические указания к самостоятельной работе по дисциплине (модулю)».

Подготовка к зачету.

К зачету необходимо готовиться целенаправленно, регулярно, систематически и с первых дней обучения по данной дисциплине. Попытки освоить учебную дисциплину в период зачетно-экзаменационной сессии, как правило, приносят не слишком удовлетворительные результаты.

После предложенных указаний у обучающихся должно сформироваться четкое представление об объеме и характере знаний и умений, которыми надо будет овладеть по дисциплине.

9. Информационно-технологическое обеспечение образовательного процесса по учебной дисциплине

9.1. Информационные технологии

1. Персональные компьютеры;
2. Доступ к интернет
3. Проектор.

9.2. Программное обеспечение

1. Microsoft Office (Word, Excel),

9.3. Информационные справочные системы

1. Консультант Плюс

10. Материально-техническое обеспечение образовательного процесса по учебной дисциплине

Для изучения учебной дисциплины **«Основы критического мышления и системного анализа»** в рамках реализации основной профессиональной образовательной программы по направлению подготовки **48.03.01 – Теология** используются:

Учебная аудитория для занятий лекционного типа оснащена специализированной мебелью (стол для преподавателя, парты, стулья, доска для написания мелом); техническими средствами обучения (видеопроекторное оборудование, средства звуковоспроизведения, экран и имеющие выход в сеть Интернет).

Учебная аудитория для занятий семинарского типа: оснащена специализированной мебелью (стол для преподавателя, парты, стулья, доска для написания мелом); техническими средствами обучения (видеопроекторное оборудование, средства звуковоспроизведения, экран и имеющие выход в сеть Интернет).

Помещения для самостоятельной работы обучающихся: оснащены специализированной мебелью (парты, стулья) техническими средствами обучения (персональные компьютеры с доступом в сеть интернет и обеспечением доступа в электронно-информационную среду университета, программным обеспечением).

11. Образовательные технологии

При реализации учебной дисциплины **«Основы критического мышления и системного анализа»** применяются различные образовательные технологии, в том числе технологии электронного обучения.

Освоение учебной дисциплины **«Основы критического мышления и системного анализа»** предусматривает использование в учебном процессе активных и интерактивных форм проведения учебных занятий в форме разбор конкретных ситуаций в сочетании с внеаудиторной работой с целью формирования и развития **профессиональных** навыков обучающихся.

При освоении учебной дисциплины **«Основы критического мышления и системного анализа»** предусмотрено применением электронного обучения.

Учебные часы дисциплины **«Основы критического мышления и системного анализа»** предусматривают классическую контактную работу преподавателя с обучающимся в

аудитории и контактную работу посредством электронной информационно-образовательной среды в синхронном и асинхронном режиме (вне аудитории) посредством применения возможностей компьютерных технологий (электронная почта, электронный учебник, тестирование, вебинар, видеофильм, презентация, форум и др.).

По заочной форме обучения для обучающихся факультета дистанционного обучения освоение учебной дисциплины осуществляется исключительно с применением дистанционных образовательных технологий.

Методика применения дистанционных образовательных технологий при реализации учебной дисциплины **«Основы критического мышления и системного анализа»** представлена в приложениях основной профессиональной образовательной программы «Теология» по направлению подготовки 48.03.01 – Теология.

Лист регистрации изменений

№ п/п	Содержание изменения	Реквизиты документа	Дата введения изменения
1.	Утверждена и введена в действие решением Ученого совета Гуманитарного факультета на основании Федерального государственного образовательного стандарта высшего образования по направлению подготовки 48.03.01 Теология (бакалавриат), утвержденным приказом Министерства образования и науки Российской Федерации от 17.02.2014 г. № 124	Протокол Ученого Совета Гуманитарного факультета № 10 от «26» мая 2020 года	1.09.2020



МИНИСТЕРСТВО НАУКИ И ВЫСШЕГО ОБРАЗОВАНИЯ РОССИЙСКОЙ ФЕДЕРАЦИИ
ФЕДЕРАЛЬНОЕ ГОСУДАРСТВЕННОЕ БЮДЖЕТНОЕ ОБРАЗОВАТЕЛЬНОЕ
УЧРЕЖДЕНИЕ ВЫСШЕГО ОБРАЗОВАНИЯ
«РОССИЙСКИЙ ГОСУДАРСТВЕННЫЙ СОЦИАЛЬНЫЙ УНИВЕРСИТЕТ»

УТВЕРЖДАЮ

Декан гуманитарного факультета

/ Никипорец-Такигава Г.Ю.

«26» мая 2020 г.

**РАБОЧАЯ ПРОГРАММА ДИСЦИПЛИНЫ
ДОГМАТИЧЕСКОЕ БОГОСЛОВИЕ**

**Наименование образовательной программы
Теология**

**Направление подготовки
48.03.01 «Теология»**

Направленность Систематическая теология конфессии

**ОБРАЗОВАТЕЛЬНАЯ ПРОГРАММА ВЫСШЕГО ОБРАЗОВАНИЯ - ПРОГРАММА
БАКАЛАВРИАТА**

**Уровень профессионального образования
Высшее образование – бакалавриат**

**Форма обучения
Очная**

Москва 2020

Рабочая программа дисциплины «Догматическое богословие» разработана на основании федерального государственного образовательного стандарта высшего образования по направлению подготовки 48.03.01 Теология (бакалавриат), утвержденного приказом Министерства образования и науки Российской Федерации от 17.02.2014 г. № 124, учебного плана по основной профессиональной образовательной программе высшего образования «Теология».

Рабочая программа дисциплины разработана: Р.М.Рупова, д.ф.н.

Руководитель основной
профессиональной
образовательной программы
к.ф.н., доцент

О.А. Евреева

(подпись)

Рабочая программа дисциплины обсуждена и утверждена на
Ученом совете гуманитарного факультета
Протокол №10 от «26» мая 2020 года
Декан факультета
д.п.н, доцент

Г.Ю. Никипорец-Такигава

(подпись)

Рабочая программа дисциплины рекомендована к утверждению организацией-работодателем

Пензенская Епархия РПЦ

Помощник Митрополита
по взаимодействию с
ВУЗами
Иеромонах Фаддей
(Голосных)

Рабочая программа дисциплины рецензирована и рекомендована к утверждению:

Доктор философских наук, член
Экспертного совета по проведению
государственной религиоведческой
экспертизы при Министерстве юстиции
РФ

А.В. Саввин

(подпись)

Д.ф.н., профессор, гуманитарный
факультет (РГСУ)

Г.П. Отюцкий

(подпись)

Согласовано
Научная библиотека, директор

И.Г. Маляр

СТРУКТУРА РАБОЧЕЙ ПРОГРАММЫ УЧЕБНОЙ ДИСЦИПЛИНЫ:

1. Общие положения
 - 1.1. Цель и задачи учебной дисциплины
 - 1.2. Место учебной дисциплины в структуре основной профессиональной образовательной программы.
 - 1.3. Планируемые результаты обучения по учебной дисциплине в рамках планируемых результатов освоения основной профессиональной образовательной программы.
 2. Объем учебной дисциплины, включая контактную работы обучающегося с преподавателем и самостоятельную работу обучающегося
 3. Содержание учебной дисциплины
 - 3.1. Учебно-тематический план по очной форме обучения
 - 3.2. Учебно-тематический план по заочной форме обучения
 4. Учебно-методическое обеспечение самостоятельной работы обучающихся по учебной дисциплине
 5. Фонд оценочных средств для проведения промежуточной аттестации обучающихся по учебной дисциплине
 - 5.1. Форма промежуточной аттестации обучающегося по учебной дисциплине.
 - 5.2. Перечень компетенций с указанием этапов их формирования в процессе освоения образовательной программы.
 - 5.3. Описание показателей и критериев оценивания компетенций на различных этапах их формирования, описание шкал оценивания
 - 5.4. Типовые контрольные задания или иные материалы, необходимые для оценки знаний, умений, навыков и (или) опыта деятельности, характеризующих этапы формирования компетенций в процессе освоения образовательной программы
 - 5.5. Методические материалы, определяющие процедуры оценивания знаний, умений, навыков и (или) опыта деятельности, характеризующих этапы формирования компетенций
 6. Перечень основной и дополнительной учебной литературы для освоения учебной дисциплины
 - 6.1. Основная литература
 - 6.2. Дополнительная литература
 7. Перечень ресурсов информационно-коммуникационной сети «Интернет», необходимых для освоения проектного модуля
 8. Методические указания для обучающихся по освоению учебной дисциплины
 - 9.1. Информационные технологии
 - 9.2. Программное обеспечение
 - 9.3. Информационные справочные системы
 10. Материально-техническое обеспечение образовательного процесса по учебной дисциплине
 11. Образовательные технологии
- Лист регистрации изменений

1. Общие положения

1.1. Цель и задачи учебной дисциплины.

Целями освоения дисциплины «Догматическое богословие» являются: знакомство с основными особенностями и разделами систематического вероучения Православной Церкви, развитие у студентов представления об основных принципах православного вероучения, приобщение их к пониманию многовекового религиозного и культурного предания Церкви, формирование целостного представления о системе вероучительных принципов Православия, о богатстве культурного и исторического наследия Руси.

Задачи учебной дисциплины:

- развитие аналитических, логических и абстрактных форм мышления, необходимых в сфере профессиональной деятельности теолога;
- формирование понимания специфики и особенностей православного вероучения;
- ознакомление с основными принципами вероучения православия;
- овладение навыками правильного понимания религиозных доктрин различных христианских конфессий;
- формирование представлений о канонических нормах, этических представлениях, философских взглядах православия;
- развитие представления о восприятии Бога и космоса в православной традиции.

1.2. Место учебной дисциплины в структуре основной профессиональной образовательной программы.

Учебная дисциплина «Догматическое богословие» реализуется в базовой части основной профессиональной образовательной программы «Теология» по направлению подготовки «48.03.01. Теология» очной формы обучения.

Изучение учебной дисциплины «Догматическое богословие и Каноническое право» логически и содержательно-методически взаимосвязано с другими общепрофессиональными дисциплинами: «Священное Писание Ветхого и Нового Заветов», «Литургика и христианское искусство», а также с базовой частью гуманитарного, социального и культурологического циклов; с научно-исследовательской практикой.

Изучение учебной дисциплины «Догматическое богословие» является базовым для последующего освоения программного материала учебных дисциплин: «Сравнительное богословие», «Практическая теология конфессии», «История христианской Церкви».

1.3. Планируемые результаты обучения по учебной дисциплине в рамках планируемых результатов освоения основной профессиональной образовательной программы.

Процесс освоения учебной дисциплины направлен на формирование у обучающихся следующих общепрофессиональных и профессиональных компетенций: ОПК-2, ПК-5 в соответствии с основной профессиональной образовательной программой «Теология».

В результате освоения учебной дисциплины обучающийся должен демонстрировать следующие результаты:

Код компетенции	Содержание компетенции	Результаты обучения
ОПК-2	способность использовать базовые знания в области теологии при решении профессиональных задач	Знать: содержание догматического учения Православной Церкви; основные вероучительные фрагменты, содержащиеся в Священном Писании и уметь

		<p>соотносить их с важнейшими догматами и принципами православного Предания, христианского богословия; основные особенности восточно-христианского и западно-христианского богословского подхода к церковным догматам, выделяя важнейшие сходные и противоположные друг другу черты двух данных направлений богословской мысли;</p> <p>специфику работы с основными источниками по изучаемой дисциплине.</p>
		<p>Уметь:</p> <p>отличать воззрения, согласные с догматическим Преданием Церкви, от взглядов спорных или еретических;</p> <p>отличать характерные черты различных богословских школ и движений в рамках православного вероучения;</p> <p>формулировать и логически последовательно излагать основные особенности догматов богословской системы Православной Церкви.</p>
		<p>Владеть:</p> <p>навыками использования богословской и философской терминологии;</p> <p>важнейшими определениями и формулами, лежащими в основании догматической богословской науки.</p>
ПК-5	<p>способность актуализировать представления в области богословия и духовно-нравственной культуры для различных аудиторий, разрабатывать элементы образовательных программ</p>	<p>Знать: важнейшие богословские позиции православной догматики и характеристики духовно-нравственной культуры</p>

	<p>Уметь: актуализировать представления в области богословия и духовно-нравственной культуры для различных аудиторий</p>
	<p>Владеть: методическими средствами и подходами для разработки элементов образовательных программ по догматическому богословию</p>

2. Объем учебной дисциплины, включая контактную работы обучающегося с преподавателем и самостоятельную работу обучающегося

Общая трудоемкость учебной дисциплины составляет **13 зачетных единиц.**

Очная форма обучения

Вид учебной работы	Всего часов	Семестры			
		2	3	4	
Контактная работа обучающихся с педагогическими работниками (по видам учебных занятий) (всего):	234	90	90	54	
Учебные занятия лекционного типа	36	14	10	12	
Практические занятия	94	36	40	18	
Лабораторные занятия					
Контактная работа в ЭИОС	104	40	40	24	
Самостоятельная работа обучающихся, всего	162	54	90	18	
Контроль промежуточной аттестации (час)	72	36		36	
ОБЪЕМ ДИСЦИПЛИНЫ В ЧАСАХ	468	180	180	108	

3. Содержание учебной дисциплины

3.1. Учебно-тематический план по очной форме обучения

Раздел, тема	Виды учебной работы, академических часов					
	Всего	Самостоятельная работа	Контактная работа обучающихся с педагогическими работниками			
			Всего	Лекционные занятия	Семинарские/практические занятия	Лабораторные занятия

Раздел, тема	Виды учебной работы, академических часов						
	Всего	Самостоятельная работа	Контактная работа обучающихся с педагогическими работниками				
			Всего	Лекционные занятия	Семинарские/практические занятия	Лабораторные занятия	Контактная работа в ЭИОС
Модуль 1 (Семестр 2)							
Раздел 1 Догматы	29	11	18	3	7		8
Раздел 2 Ереси	29	11	18	3	7		8
Раздел 3 Богопознание	29	11	18	3	7		8
Раздел 4 Догмат о Пресвятой Троице	29	11	18	3	7		8
Раздел 5 Христианское учение о творении мира	28	10	18	2	8		8
Контроль промежуточной аттестации (час)	36						
Общий объем, часов	180	54	90	14	36		40
Форма промежуточной аттестации	Экзамен						
Модуль 2 (Семестр 3)							
Раздел 6 Христианская сотериология	36	18	18	2	8		8
Раздел 7 Христианская экклезиология	36	18	18	2	8		8
Раздел 8 Христианская сакраментология и эсхатология	36	18	18	2	8		8
Раздел 9 Формальные источники церковного права	36	18	18	2	8		8
Раздел 10 Церковная иерархия	36	18	18	2	8		8
Контроль промежуточной аттестации (час)							
Общий объем, часов	180	90	90	10	40		40
Форма промежуточной аттестации	Зачет						
Модуль 3 (Семестр 4)							
Раздел 11 Устроение Церкви (на примере РПЦ)	24	6	18	4	6		8
Раздел 12 Церковный суд. Брачное право	24	6	18	4	6		8
Раздел 13 Церковно-государственные отношения	24	6	18	4	6		8
Контроль промежуточной аттестации (час)	36						

Раздел, тема	Виды учебной работы, академических часов						
	Всего	Самостоятельная работа	Контактная работа обучающихся с педагогическими работниками				Контактная работа в ЭИОС
			Всего	Лекционные занятия	Семинарские/практические занятия	Лабораторные занятия	
Общий объем, часов	108	18	54	12	18		24
Форма промежуточной аттестации	Экзамен						
Общий объем часов по учебной дисциплине	468	162	234	36	94		104

4. Учебно-методическое обеспечение самостоятельной работы обучающихся по учебной дисциплине

4.1. Виды самостоятельной работы обучающихся по дисциплине

Очная форма обучения

Раздел, тема	Всего	Виды самостоятельной работы обучающихся					Форма рубежного контроля текущего контроля
		Академическая активность, час	Форма академической активности	Выполнение практ. заданий, час	Форма практического задания	Рубежный текущий контроль, час	
Модуль 1 (Семестр 2)							
Раздел 1 Догматы	11	5	Подготовка к лекционным и практическим занятиям, самостоятельное изучение раздела в ЭИОС	4	Реферат	2	Компьютерное тестирование
Раздел 2 Ереси	11	5	Подготовка к лекционным и практическим занятиям, самостоятельное изучение раздела в ЭИОС	4	Реферат	2	Компьютерное тестирование
Раздел 3 Богопознание	11	5	Подготовка к лекционным и практическим занятиям, самостоятельное изучение раздела в ЭИОС	4	Реферат	2	Компьютерное тестирование

Раздел 4 Догмат о Пресвятой Троице	11	5	Подготовка к лекционным и практическим занятиям, самостоятельное изучение раздела в ЭИОС	4	Реферат	2	Компьютерное тестирование
Раздел 5 Христианское учение о творении мира	10	4	Подготовка к лекционным и практическим занятиям, самостоятельное изучение раздела в ЭИОС	4	Реферат	2	Компьютерное тестирование
Общий объем по модулю/семестру, часов	54	24		20		10	
Модуль 2 (Семестр 3)							
Раздел 6 Христианская сотериология	18	10	Подготовка к лекционным и практическим занятиям, самостоятельное изучение раздела в ЭИОС	6	Реферат	2	Компьютерное тестирование
Раздел 7 Христианская экклезиология	18	10	Подготовка к лекционным и практическим занятиям, самостоятельное изучение раздела в ЭИОС	6	Реферат	2	Компьютерное тестирование
Раздел 8 Христианская сакраментология и эсхатология	18	10	Подготовка к лекционным и практическим занятиям, самостоятельное изучение раздела в ЭИОС	6	Реферат	2	Компьютерное тестирование
Раздел 9 Формальные источники церковного права	18	10	Подготовка к лекционным и практическим занятиям, самостоятельное изучение раздела в ЭИОС	6	Реферат	2	Компьютерное тестирование
Раздел 10 Церковная иерархия	18	10	Подготовка к лекционным и практическим занятиям, самостоятельное изучение раздела в ЭИОС	6	Реферат	2	Компьютерное тестирование
Общий объем по модулю/семестру, часов,	90	50		30		10	

Модуль 3 (Семестр 4)							
Раздел 11 Устроение Церкви (на примере РПЦ)	6	2	Подготовка к лекционным и практическим занятиям, самостоятельное изучение раздела в ЭИОС	2	Реферат	2	Компьютерное тестирование
Раздел 12 Церковный суд. Брачное право	6	2	Подготовка к лекционным и практическим занятиям, самостоятельное изучение раздела в ЭИОС	2	Реферат	2	Компьютерное тестирование
Раздел 13 Церковно-государственные отношения	6	2	Подготовка к лекционным и практическим занятиям, самостоятельное изучение раздела в ЭИОС	2	Реферат	2	Компьютерное тестирование
Общий объем по модулю/семестру, часов,	18	6		6		6	
Общий объем по дисциплине, часов	162	80		56		26	

4.2. Методические указания к самостоятельной работе по дисциплине (модулю)

Модуль 1 (Семестр 2)

Раздел 1 Догматы

Цель: сформировать комплексное представление о догматическом учении Церкви. ОК-7

Перечень изучаемых элементов содержания:

1. Значение термина «богословие».
2. Цель богословия. Задачи и методы богословия.
3. Понятие «догмата». Догмат и ересь. Источники догматов.
4. Сущность христианской традиции.
5. Священное Писание. Священное Предание.
6. Догмат и канон. Догматические системы.

Вопросы для самоподготовки:

1. Значение термина «догмат». Причины возникновения догматов.
2. Догмат и ересь. Догмат, теологумен, частное богословское мнение.
3. Источники догматов. Соборное сознание Церкви.
4. Догмат и канон. Задача догматического богословия.

Формы контроля самостоятельной работы обучающихся: доклад.

Темы докладов:

1. Античное понятие богословия. Христианское понятие богословия (представление древней Церкви; современное определение).
2. «Богословы по преимуществу».
3. Свидетельства Священного Писания о природе богословия.
4. Условия богословствования (charisma; misterion; katharsis; hesychia).
5. Задачи и цель богословия.
6. Понятие о догматах. Существенные признаки догматов.
7. Догматы и богословские мнения.
8. Догматы, догматические формулировки и богословские термины.
9. Догмат и соотношение веры, богословия, философии и науки.
10. Догматические системы.
11. Основные принципы раскрытия содержания догматов.
12. Назначение догматов. Усвоение догматических истин человеческим сознанием

Раздел 2

Ереси

Цель: сформировать комплексное представление о догматическом учении Церкви. ОК-7.

Перечень изучаемых элементов содержания:

1. Понятие «ересь»
2. Причины возникновения ересей
3. Способы борьбы с ересями
4. Возможные негативные последствия ересей
5. Исторические формы ересей

Вопросы для самоподготовки:

1. Содержание понятия «ересь»
2. Догмат и ересь. Догмат, теологумен, частное богословское мнение.
3. Ереси на Руси
4. Современные ереси

Формы контроля самостоятельной работы обучающихся: доклад.

Темы докладов:

1. Гностицизм
2. Манихейство
3. Монтеизм
4. Иудеохристианские ереси
5. Арианство
6. Несторианство
7. Монофизитство
8. Монофелитство
9. Иконоборчество
10. Пелагианство
11. Стригольники в XIV веке
12. Ересь жидовствующих в XV веке
13. Толстовство на рубеже XIX—XX веков

Раздел 3

Богопознание

Цель: сформировать комплексное представление о православном понимании богопознания как образа христианской жизни. ОК-7.

Перечень изучаемых элементов содержания:

1. Святоотеческое учение о непостижимости Сущности Бога и постижимости Его действий в мире.

2. Естественный и сверхъестественный путь богопознания.

3. Нравственные условия богопознания

Вопросы для самоподготовки:

1. Апофатическое и катафатическое богословие.

2. Свойства Божии и их именованя.

3. Антропоморфизмы Священного Писания

Формы контроля самостоятельной работы обучающихся: доклад.

Темы докладов:

1. Богопознание как цель жизни человека.

2. Естественное богопознание (естественное Откровение). Сверхъестественное богопознание.

3. Споры о характере и границах богопознания в IV веке (евномианская доктрина; учение о богопознании великих Каппадокийцев и святителя Иоанна Златоуста).

4. Споры о характере и границах богопознания в XIV веке (доктрина Варлаама Калабрийского).

5. Учение святителя Григория Паламы о сущности и энергиях Божества).

6. Апофатическое и катафатическое богословие.

7. Содержание учения о существе Божиим.

8. Апофатические свойства Божии (самобытность; неизменяемость; вечность; неизмеримость и вездиприсутствие).

9. Катафатические свойства Божии (Разум, Премудрость и Всеведение; Святость и Свет; Всемогущество; Всеблаженство; Благодать, Любовь и Милость; Правда Божия).

10. Антропоморфизмы Священного Писания.

Раздел 4

Догмат о Пресвятой Троице

Цель: сформировать комплексное представление о православном учении троичности Божества. ОК-7.

Перечень изучаемых элементов содержания

1. Политеизм и монотеизм.

2. Единство Божие и троичность Лиц. Свидетельства Священного Писания.

3. Единосушие, равнобожественность и равночестность Лиц Пресвятой Троицы – свидетельства Откровения.

4. Доктрина Filioque

Вопросы для самоподготовки:

1. Непостижимость догмата о Пресвятой Троице.

2. Краткая история догмата о Пресвятой Троице. Арианство и духоборчество.

3. Ипостасные свойства Божественных Лиц.

Формы контроля самостоятельной работы обучающихся: доклад.

Темы докладов:

1. История происхождения термина «Троица». Непостижимость троичного догмата.

2. Кардинальное отличие христианства от других монотеистических религий. Основные положения православной триадологии.

3. Аналогии Пресвятой троицы в мире. Условный характер святоотеческих аналогий. Настороженное отношение святоотеческого богословия к аналогиям.

4. Доникийский период в истории троичного богословия (монархианство; учение Оригена о Троице).

5. Тринитарные споры IV столетия (предпосылки возникновения арианства; доктрина Ария; полемика с арианством в IV столетии).

6. Учение о Пресвятой Троице великих Каппадокийцев; троичная терминология; духоборчество).

7. Тринитарные заблуждения после II Вселенского Собора.

8. Свидетельства Ветхого Завета о троичности Лиц в Боге (указания на Лицо Сына Божия с различием Его от Лица Бога Отца; указания на Лицо Святого Духа с различием Его от Лиц Отца и Сына).
9. Свидетельства Нового Завета (указания на троичность Лиц без указания Их различия; указания на различие Божественных Лиц).
10. Верование древней Церкви в троичность Божества.
11. Богословские аспекты filioque. Исторический аспект filioque.
12. Filioque и Православие. Значение Константинопольского Собора 879-880 гг.
13. Этнический и культурный аспект filioque. Последствия filioque.

Раздел 5

Христианское учение о творении мира

Цель: сформировать комплексное представление о христианской космогонии и православной антропологии. ОК-7.

Перечень изучаемых элементов содержания:

1. Христианское учение о творении мира. Время и вечность.
2. Понятие о Промысле Божиим. Промышление о духовном мире. Промышление о видимом творении. Промышление о человеке.
3. Человек как особое творение Божие. Природа человека. Душа и тело.
4. Образ и подобие Божие в человеке.
5. Грехопадение людей.
6. Психологические нравственные, аскетические и физические следствия грехопадения.
7. Первородный грех. Вменение греха.

Вопросы для самоподготовки:

1. Творение видимого мира. Особенности библейского повествования.
2. Ангельская иерархия.
3. Назначение человека.
4. Падение в мире ангельском.

Формы контроля самостоятельной работы обучающихся: доклад.

Темы докладов:

1. Нехристианские концепции происхождения мира.
2. Сущность христианского учения о происхождении мира. Основные возражения против учения о творении мира из ничего.
3. Вечность Божественного замысла о мире. Творческие Божественные идеи, их отношение к Богу и к миру.
4. Творение и время. Участие Лиц Пресвятой Троицы в деле творения.
5. Побуждение и цель творения. Совершенство творения.
6. Ангелы в Священном Писании. Свойства ангельской природы.
7. Небесная иерархия. Архангелы.
8. Промысл Божий о мире духовном (Промысл Божий о добрых ангелах; Промысл Божий в отношении злых духов).
9. Сотворение человека. Двуединство человеческой природы. Богоустановленный способ размножения людей.
10. Моногенизм как основание единосущия человеческого рода. Преадамизм. Полигенизм.
11. Состав человеческой природы (дихотомизм; трихотомизм). Значение тела в составе человеческой природы.
12. Мнения о происхождении человеческих душ (мнение о предсуществовании человеческих душ; мнение о творении человеческих душ; мнение о рождении человеческих душ).
13. Свойства человеческой души. Отличие души человеческой от душ животных. Образ и подобие Божие в человеке.

14. Назначение человека (по отношению к Богу; по отношению к самому себе; по отношению к безличному творению).
15. Состояние человека до грехопадения (совершенство человеческой природы; попечение Божие о человеке; о бессмертии Адама; о способности Адама различать добро и зло).

Модуль 2 (Семестр 3)

Раздел 6 **Христианская сотериология**

Цель: сформировать комплексное представление о православном понимании цели и образе христианской жизни. ОК-7.

Перечень изучаемых элементов содержания:

1. Приготовление человеческого рода к принятию Спасителя
2. Воплощение Сына Божия. Личность Иисуса Христа.
3. Христология: божественная и человеческая природы в Лице Иисуса Христа, образ их соединения.
4. Догмат искупления.
5. Новое рождение, жизнь во Христе и обожение человека.
6. Воскресение Христово и его плоды. Ниспослание Духа Святого и основание Церкви.
7. Понятие о Церкви Христовой на земле. Начало бытия Церкви, её рост и назначение

Вопросы для самоподготовки:

1. Догматы о Пресвятой Матери Божией.
2. Троиственное служение Христа.
3. Церковь земная и Церковь Небесная. Глава Церкви.
4. Свойства Церкви: единство, святость, соборность и апостольство. Церковная иерархия

Формы контроля самостоятельной работы обучающихся: доклад.

Темы докладов:

1. Истинное Богочеловечество Господа Иисуса Христа. Свидетельства Откровения о человечестве Иисуса Христа. Ересь докетизма.
2. Отличие Иисуса Христа от нас по человечеству. Православное учение о Лице Искупителя (краткая история догмата; образ ипостасного соединения во Христе двух естеств).
3. Следствия ипостасного соединения двух природ в Иисусе Христе.
4. Понятие об Искуплении в свете данных Священного Писания (этимология слова «искупление»; необходимость Искупления для спасения человека; цель Искупления; значение Искупления; библейские и святоотеческие образы Искупления).
5. Существующие теории Искупления (юридическая теория Искупления; нравственная теория Искупления; «органическая» теория Искупления).
6. Величайший подвиг Христа Спасителя в деле Искупления.
7. Примирение учения о Божественном милосердии с идеей Божественной правды и справедливости.
8. Составляющие Искупления (Боговоплощение; учение Господа нашего Иисуса Христа; чудеса Спасителя; Крестная смерть; сошествие Иисуса Христа во ад; Воскресение Господа Иисуса Христа; Вознесение Господа Иисуса Христа; вечное царствование Иисуса Христа по Вознесении).
9. Спасительные плоды искупительного подвига Иисуса Христа (освобождение от наказания; очищение от грехов; примирение с Богом; плоды искупительного подвига Иисуса Христа по отношению к следствиям падения; дарование полноты благ).
10. Бессилие человека вследствие грехопадения. О непосредственном отношении Искупления к каждому человеку.

11. Дух Святой как сила освящающая и усвояющая плоды искупительного подвига Христа Спасителя.
12. Содержание учения о Боге Освятителе.

Раздел 7

Христианская экклезиология

Цель: сформировать комплексное представление о православном понимании цели и образе христианской жизни. ОК-7.

Перечень изучаемых элементов содержания:

1. Понятие о Церкви. Церковь Христова как изначальная реальность христианской жизни, экклезиологическая мысль в истории православного богословия
2. Церковь и народ Божий: Ветхий Завет и Новый Завет. Церковь и братство о Христе
3. Свойства Церкви по Символу веры — каждое из четырех свойств имеет существенное значение для жизни христианской общины
4. Внутренне единство Церкви (отсутствие разделений) и единственность Церкви (уникальность). Единство Тела Христова, единство веры и Таинств. Святой Агнец на Литургии («Раздробляется и разделяется Агнец Божий, раздробляемый и не разделяемый») и церковное единство
5. Святость Церкви
6. Соборность Православной Церкви
7. Апостольская Церковь
8. Таинства. Иерархия.

Вопросы для самоподготовки:

1. Крещение. Духовное рождение. Крещение взрослых и младенцев. Миропомазание в апостольское время и сейчас. Крещение Господне и таинства крещения и миропомазания
2. Евхаристия. Тело Христова и Кровь Христова
3. Исповедь. Власть вязать и решить. Покаяние и исповедь. Публичная исповедь, тайная исповедь
4. Таинство брака. Христианская семья — домашняя церковь. Основы социальной концепции Русской Православной Церкви о браке. Семейная жизнь или монашеская жизнь
5. Таинство соборования. Связь между грехопадением и подверженностью болезням, смерти.

Формы контроля самостоятельной работы обучающихся: доклад

Темы докладов:

1. Экклезиологические вопросы церковной аскетики. Аскетика в Новом Завете, в монашеском опыте. Лествица: ступени духовного восхождения
2. Воссоединение с Церковью в покаянии. Страх Божий, печаль по Бозе, сокрушение сердца (понятие о сердце)
3. Покаяние сразу после осознания совершенного греха, покаяние в конце каждого дня, покаяние на исповеди. После исповеди — борьба с исповеданными грехами
4. Страсть и страстный помысел. Прилог помысла, сочетание, сосложение, борьба против помысла, пленение, действие страсти в душе (прп. Иоанн Лествичник)
5. Восемь основных страстей и аскетические способы бороться с ними
6. Священное безмолвие (исихия). Хранение ума от страстных помыслов, отсеменение помыслов, откровение помыслов послушника — старцу
7. Молитва Иисусова: практика молитвы устной, умной, умно-сердечной. Сведение ума в сердце. Техники религиозных экстазов и практика Иисусовой молитвы. Непрестанная молитва

8. Бесстрашие — христианское совершенство. Аскеза и мистика. Восхождение по аскетическим ступеням и восхищение на ступени мистические. Чистая молитва. Созерцание нетварного Света. Обожение
9. Аскетические духовные упражнения и духовная жизнь в Церкви. Духовное руководство и церковная традиция.

Раздел 8

Христианская сакраментология и эсхатология

Цель: сформировать комплексное представление о православном восприятии внутренней жизни Церкви и последних временах. ОК-7.

Перечень изучаемых элементов содержания:

1. Возрождение человека в таинстве Крещения.
2. Осмысление покаяния как преображения души и духовной терапии.
3. Евхаристия – обожение человека.
4. Закон и благодать.
5. Внутренняя жизнь Церкви.
6. Почитание икон и мощей святых. Молитва за умерших.
7. Частный суд.
8. Второе пришествие Иисуса Христа и кончина мира.

Вопросы для самоподготовки:

1. Таинства Церкви.
2. Вера и добрые дела.
3. Грядущие судьбы мира и человечества.
4. Воскресение мёртвых

Формы контроля самостоятельной работы обучающихся: доклад.

Темы докладов:

1. Церковь как посредница в деле освящения. Общее понятие о Церкви Христовой.
2. Святой Дух в жизни Церкви (христологический аспект Церкви; пневматологический аспект Церкви; христологический и пневматологический аспекты Церкви в их единстве).
3. Существенные свойства истинной Церкви Христовой (единство Церкви; святость Церкви; соборность или кафоличность Церкви; апостольство Церкви).
4. Богоучрежденная церковная иерархия (апостолы; епископы; пресвитеры; диаконы).
5. Необходимость принадлежать к Церкви для спасения.
6. Союз Церкви земной и Церкви небесной (ходатайства святых; почитание святых; почитание мощей и икон).
7. Богоустановленность церковных таинств. Установление таинств; их видимая и невидимая стороны.
8. Таинство Евхаристии (установление Таинства Евхаристии; Евхаристия как Таинство; преложение хлеба и вина в Таинстве Евхаристии; образ пребывания Иисуса Христа в Святах Дарах; отношение Евхаристии к Голгофской Жертве; Евхаристия как Жертва; выводы литургического характера; необходимость и спасительность причащения Святых Таин).
9. Телесная смерть и бессмертие души.
10. Частный суд. Мздовоздаяние после частного суда (состояние душ праведных после частного суда; состояние душ грешников после частного суда).
11. Молитвы Церкви за усопших. Загробная участь младенцев.
12. Римско-католическое учение о чистилище.
13. Неизвестность времени Второго Пришествия.
14. Признаки Второго Пришествия: евангелизация всего мира; обращение Израиля ко Христу; явление пророка Илии; усиление зла; появление лжехристов и лжепророков; усиление аморализма; общественные бедствия и войны; природные бедствия).

15. Антихрист и время его пришествия (представление об антихристе в свете Священного Писания и Священного Предания; брань антихриста с царством Христовым).
16. Второе Пришествие Христово. Воскресение мертвых

Раздел 9

Формальные источники церковного права

Цель: сформировать комплексное представление о каноническом праве, способность к самоорганизации и самообразованию. ОК-7.

Перечень изучаемых элементов содержания:

1. Церковь и право.
2. Материальные источники церковного права.
3. Ветхозаветное и римское право.
4. Церковное право как наука

Вопросы для самоподготовки:

1. Каноническое право как наука (отрасль знания в теологии).
2. Цели, задачи канонического права как науки и учебной дисциплины.
3. Методологические основы канонического права.

Формы контроля самостоятельной работы обучающихся: доклады

Темы докладов/выступлений:

1. Обзор источников канонического права до Нового времени. Известные канонисты.
2. Источники канонического права раннехристианского периода, Византийской империи.
3. Правила святых апостолов.
4. Правила святых отцов доникейской эпохи.
5. Вальсамон, Зонара и их толкования источников канонического права.
6. Номоканон при Большом требнике как источник церковного права

Раздел 10

Церковная иерархия

Цель: сформировать комплексное представление о церковном устройстве исходя из канонических основ; сформировать комплексное представление о каноническом праве, способность к самоорганизации и самообразованию. ОК-7.

Перечень изучаемых элементов содержания:

1. Состав Церкви.
2. Вступление в Церковь. Таинство Крещения. Присоединение к Церкви.
3. Иерархия. Поставление клириков.
4. Обязанности и права клириков.
5. Монашество и монастыри.
6. Власть (высшая, епархиальная и на приходах) во Вселенской церкви.
7. Церковная автокефалия и церковная автономия.
8. Канонизация святых.

Вопросы для самоподготовки:

1. Церковь и территория
2. Церковная диаспора.
3. Автокефальные и автономные церкви.
4. Самоуправляемые церкви и экзархаты.
5. Епархиальное управление по ныне действующему уставу РПЦ.
6. Благочиннические округа.
7. Приходское управление по ныне действующему уставу РПЦ.

Формы контроля самостоятельной работы обучающихся:

Круглый стол «Причины формирования препятствий к хиротонии».

Вопросы для подготовки и проведения обсуждения на «круглом столе»:

1. Требования к кандидату священства.
2. Неспособность к священству.
3. Виды препятствий. Препятствия физического и духовного характера.
4. Права и привилегии клириков.
5. Обязанности клириков

Модуль 3 (Семестр 4)

Раздел 11

Устроение Церкви (на примере РПЦ)

Цель: сформировать комплексное представление о церковном суде и понимании брака в церковной жизни. ОК-7

Перечень изучаемых элементов содержания

1. Понятие Юрисдикции Русской Православной Церкви
2. Порядок Церковной иерархии в современной Русской Православной Церкви
3. Структура Русской православной церкви (митрополии, епархии)
4. Высшие органы церковной власти и управления РПЦ
5. Синодальные учреждения

Вопросы для самоподготовки:

- a. Приход как каноническое подразделение Русской Православной Церкви
- b. Братства и сестричества
- c. Монастырь
- d. Белорусский Экзархат
- e. Автономные и самоуправляемые Церкви

Формы контроля самостоятельной работы обучающихся: эссе

Темы эссе:

1. Латвийская Православная Церковь
2. Православная Церковь Молдовы
3. Эстонская Православная Церковь
4. Японская Автономная Православная Церковь
5. Китайская Автономная Православная Церковь

Раздел 12

Церковный суд. Брачное право

Цель: сформировать комплексное представление о церковном суде и понимании брака в церковной жизни. ОК-7

Перечень изучаемых элементов содержания

1. Брачное право церкви.
2. Канонические основы церковного брака и развода.

Вопросы для самоподготовки:

1. Суд в Древней Церкви. Церковный суд в Византии. Церковный суд в Древней Руси.
2. Церковный суд в новейший период истории Русской Православной Церкви. Церковно-судебные инстанции.
3. Наказания для мирян. Церковные наказания для лиц духовных.
4. Брак в Древней Церкви. Заключение брака в Византии. Заключение брака в Русской Церкви.
5. Виды препятствий к заключению брака. Абсолютные препятствия к браку. Условные препятствия к браку.
6. Взаимные обязанности супругов. Взаимные права и обязанности родителей и детей.
7. Канонические основания, для расторжения брака. Развод.

Формы контроля самостоятельной работы обучающихся: эссе

Темы эссе:

1. Смысл брака в христианской жизни.
2. Счастье супружества с православной точки зрения.
3. Супружеская верность и любовь в православной семье.
4. Рождение и воспитание детей в православной семье.

Раздел 13

Церковно-государственные отношения

Цель: сформировать комплексное представление о взаимоотношениях государства и Православной Церкви. ОК-7.

Перечень изучаемых элементов содержания

1. Церковное имущество, содержание духовенства.
2. Церковь и государство в Византии и в современной России.
3. Церковный календарь.

Вопросы для самоподготовки:

1. Церковное управление. Надзор. Имущественные права Церкви.
2. Содержание духовенства.
3. Распоряжение церковным имуществом.
4. Христианское учение о государстве.
5. Симфонические отношения Церкви и государства.
6. Иные системы взаимоотношений между церковной и государственной властью.

Формы контроля самостоятельной работы обучающихся: доклад.

Темы докладов:

1. Имущественные права церкви.
2. Объекты церковного имущества.
3. Содержание священников.
4. Православная церковь и инославные церкви.
5. Русская Православная церковь и нехристианские религии.
6. Модели взаимоотношений церкви и государства.
7. Взаимоотношения церкви и государства в России.
8. Правовой статус РПЦ в современном российском государстве.

5. Фонд оценочных средств для проведения промежуточной аттестации обучающихся по учебной дисциплине

5.1. Форма промежуточной аттестации обучающегося по учебной дисциплине.

Контрольным мероприятием промежуточной аттестации обучающихся по учебной дисциплине являются *зачет (3 семестр) и экзамен (2, 4 семестры)*, которые проводятся в устной форме.

5.2. Перечень компетенций с указанием этапов их формирования в процессе освоения образовательной программы

Код компетенции	Содержание компетенции (части компетенции)	Результаты обучения	Этапы формирования компетенций в процессе освоения образовательной программы
ОПК-2	способность использовать базовые знания в области теологии при решении	Знать: содержание догматического учения Православной Церкви; основные вероучительные	Этап формирования знаний

	<p>профессиональных задач</p>	<p>фрагменты, содержащиеся в Священном Писании и уметь соотносить их с важнейшими догматами и принципами православного Предания, христианского богословия;</p> <p>основные особенности восточно-христианского и западно-христианского богословского подхода к церковным догматам, выделяя важнейшие сходные и противоположные друг другу черты двух данных направлений богословской мысли;</p> <p>специфику работы с основными источниками по изучаемой дисциплине.</p>	
		<p>Уметь:</p> <p>отличать воззрения, согласные с догматическим Преданием Церкви, от взглядов спорных или еретических;</p> <p>отличать характерные черты различных богословских школ и движений в рамках православного вероучения;</p> <p>формулировать и логически последовательно излагать основные особенности догматов богословской системы Православной Церкви.</p>	<p>Этап формирования умений</p>
		<p>Владеть:</p> <p>навыками использования богословской и философской терминологии;</p> <p>важнейшими определениями и формулами, лежащими в основании догматической богословской науки.</p>	<p>Этап формирования навыков и получения опыта</p>
<p>ПК-5</p>	<p>способность актуализировать представления в</p>	<p>Знать: важнейшие богословские позиции православной догматики и</p>	<p>Этап формирования знаний</p>

	области богословия и духовно-нравственной культуры различных аудиторий, разрабатывать элементы образовательных программ для	характеристики духовно-нравственной культуры	
		Уметь: актуализировать представления в области богословия и духовно-нравственной культуры для различных аудиторий	Этап формирования умений
		Владеть: методическими средствами и подходами для разработки элементов образовательных программ по догматическому богословию	Этап формирования навыков и получения опыта

5.3. Описание показателей и критериев оценивания компетенций на различных этапах их формирования, описание шкал оценивания

Код компетенции	Этапы формирования компетенций	Показатель оценивания компетенции	Критерии и шкалы оценивания
ОПК-2, ПК-5	Этап формирования знаний.	<p>Теоретический блок вопросов.</p> <p>Уровень освоения программного материала, логика и грамотность изложения, умение самостоятельно обобщать и излагать материал</p>	<p>1) обучающийся глубоко и прочно освоил программный материал, исчерпывающе, последовательно, грамотно и логически стройно его излагает, тесно увязывает с задачами и будущей деятельностью, не затрудняется с ответом при видоизменении задания, умеет самостоятельно обобщать и излагать материал, не допуская ошибок – 9-10 баллов;</p> <p>2) обучающийся твердо знает программный материал, грамотно и по существу излагает его, не допуская существенных неточностей в ответе на вопрос, может правильно применять теоретические положения -7-8 баллов;</p> <p>3) обучающийся освоил основной материал, но не знает отдельных деталей, допускает неточности, недостаточно правильные формулировки, нарушает последовательность в</p>

			<p>изложении программного материала - 5-6 баллов;</p> <p>4) обучающийся не знает значительной части программного материала, допускает существенные ошибки -0-4 балла.</p>
ОПК-2, ПК-5	Этап формирования умений.	<p>Аналитическое задание (<i>задачи, ситуационные задания, кейсы, проблемные ситуации и т.д.</i>)</p> <p>Практическое применение теоретических положений применительно к профессиональным задачам, обоснование принятых решений</p>	<p>1) свободно справляется с задачами и практическими заданиями, правильно обосновывает принятые решения, задание выполнено верно, даны ясные аналитические выводы к решению задания, подкрепленные теорией - 9-10 баллов;</p> <p>2) владеет необходимыми умениями и навыками при выполнении практических заданий, задание выполнено верно, отмечается хорошее развитие аргумента, однако отмечены погрешности в ответе, скорректированные при собеседовании -7-8 баллов;</p>
ОПК-2, ПК-5	Этап формирования навыков и получения опыта.	<p>Аналитическое задание (<i>задачи, ситуационные задания, кейсы, проблемные ситуации и т.д.</i>)</p> <p>Решение практических заданий и задач, владение навыками и умениями при выполнении практических заданий, самостоятельность, умение обобщать и излагать материал.</p>	<p>3) испытывает затруднения в выполнении практических заданий, задание выполнено с ошибками, отсутствуют логические выводы и заключения к решению 5-6 баллов;</p> <p>4) практические задания, задачи выполняет с большими затруднениями или задание не выполнено вообще, или задание выполнено не до конца, нет четких выводов и заключений по решению задания, сделаны неверные выводы по решению задания - 0-4 баллов.</p>

5.4. Примерный перечень контрольных заданий к промежуточной аттестации.

Теоретический блок вопросов:

1. Каноническое право как наука и учебная дисциплина.
2. Священное Писание как источник церковного права.
3. Источники церковного права доникейской эпохи.
4. Греческие источники церковного права эпохи Вселенских соборов. Источники канонического права от эпохи Вселенских соборов до Новейшего времени.
5. Источники права Вселенского православия и Западного христианства.
6. Обзор документов по церковному праву в России: Духовный регламент, Синодального периода, советского и постсоветского периодов.
7. Обязанности клириков. Права и привилегии.
8. Происхождение и сущность монашества. Пострижение. Три чина монашествующих. Монастыри. Монастыри и монашество в России.
9. Высшая власть в Церкви.
10. Церковь и территория. Церковная диаспора.
11. Автокефальные и автономные церкви.
12. Высшее управление в Поместных церквах.
13. Высшее управление в Русской церкви.
14. Епархиальное управление. Приходское управление.
15. Канонизация святых в Православной Церкви. Общечтимые и местночтимые святые.
16. Прославление святых в Русской церкви.
17. Почитание подвижников благочестия.
18. Экклезиологические основания церковного суда.
19. Церковный суд в православии, краткий исторический очерк.
20. Церковный суд по ныне действующему Уставу Русской православной церкви и Положению о церковном суде Русской православной церкви.
21. Церковные наказания для духовных лиц.
22. Церковные наказания для мирян.
23. Брак и браковенчание в церкви.
24. Препятствия к заключению брака. Виды препятствий. Абсолютные препятствия к браку. Условные препятствия к браку.
25. Канонические основания расторжения брака. Признание брака недействительным. Развод.
26. Имущественные права Церкви.
27. Учения о субъекте собственности церковного имущества. Церковное имущество по ныне действующему законодательству Российской Федерации.
28. Объекты церковного имущества.
29. Содержание духовенства. Канонические принципы, регламентирующие содержание духовенства.
30. Учение церкви о государстве. Природа государства. Формы государственного правления с христианской точки зрения.
31. Модели взаимоотношений церкви и государства. Церковь вне закона. Симфония церкви и государства.
32. Обзор взаимоотношений церкви и государства в современной России.
33. Церковный календарь, его формирование и утверждение.
34. Особенности церковного календаря в восточно-православной церкви и западной.
35. Значение термина «богословие». Цель богословия. Задачи и методы богословия.
36. Значение термина «догмат». Причины возникновения догматов.
37. Догмат и ересь. Догмат, теологумен, частное богословское мнение.
38. Теория догматического развития. Источники догматов. Соборное сознание Церкви.
39. Творения святых отцов и учителей Церкви. Догматические системы. Задачи догматического богословия.
40. Догмат и канон. Краткий очерк истории догматического богословия.

41. Сущность и смысл христианской традиции.
42. Священное Писание.
43. Священное Предание в его онтологическом значении.
44. Апофатическое и катафатическое богословие. Антропоморфизмы Священного Писания.
45. Апофатические свойства Божии и их именованя.
46. Катафатические свойства Божии и их именованя.
47. Степень человеческого знания о Боге. Святоотеческое учение о непостижимости Сущности Бога и постижимости Его действий в мире.
48. Естественный и сверхъестественный путь богопознания.
49. Нравственные условия богопознания.
50. Политеизм и монотеизм. Единство Божие и троичность Лиц.
51. Свидетельства Священного Писания о троичности Божественных Лиц.
52. Краткая история догмата о Пресвятой Троице. Арианство и духоборчество.
53. Личность и природа. Ипостасные свойства Божественных Лиц.
54. Доктрина Filioque: история и утверждение учения Западной Церкви.
55. Доктрина Filioque: богословская полемика Востока и Запада.
56. Доктрина Filioque: искажения духовной жизни в католицизме.
57. Философские теории происхождения мира.
58. Христианское учение о творении мира.
59. Причина и цель сотворения мира. Время и вечность.
60. Особенности библейского повествования о творении мира

Аналитические задания:

1. Творение, природа и назначение ангельского мира. Ангельская иерархия.
2. Творение видимого мира. «Дни» творения.
3. Человек как особое творение Божие. Природа человека. Душа и тело.
4. О происхождении душ отдельных людей. Душа и дух.
5. Образ и подобие Божие в человеке. Назначение человека.
6. Промышление Бога о человеке до грехопадения. Бессмертие человека.
7. Древо познания добра и зла.
8. Падение в мире ангельском. Грехопадение людей.
9. Психологические, нравственные, аскетические и физические следствия грехопадения.
10. Первородный грех. Вменение греха.
11. Понятие о Промысле Божиим. Промышление о видимом творении. Промышление о человеке.
12. Распространение греха в истории человечества. Приготовление человеческого рода к принятию Спасителя.
13. Воплощение Сына Божия. Личность Иисуса Христа.
14. Христология: божественная и человеческая природы в Лице Иисуса Христа, образ их соединения.
15. Догматическое учение о Божией Матери.
16. Учение об искуплении. Юридическая теория искупления.
17. Нравственная теория искупления.
18. Святоотеческое учение об искуплении.
19. Новое рождение, жизнь во Христе и обожение человека.
20. Воскресение Христово и его плоды.
21. Спасительные плоды искупительного подвига Иисуса Христа.
22. Ниспослание Духа Святого и основание Церкви.
23. Понятие о Церкви Христовой на земле. Начало бытия Церкви, её рост и назначение.
24. Церковь земная и Церковь Небесная. Глава Церкви.
25. Свойства Церкви: единство, святость, соборность и апостольство.
26. Богоучрежденность церковной иерархии.
27. Таинства Церкви. Возрождение человека в таинстве Крещения.

28. Таинства Церкви. Покаяние как духовная терапия.
29. Таинства Церкви. Евхаристия – обожение человека.
30. Внутренняя жизнь Церкви. Молитва. Виды молитвы. Учение о непрестанной молитве.
31. Внутренняя жизнь Церкви. Вера и добрые дела: их соотношение.
32. Внутренняя жизнь Церкви. Учение о законе и благодати.
33. Догматическое учение об иконопочитании.
34. Почитание мощей и почитание святых.
35. Молитва Церкви за умерших.
36. Грядущие судьбы мира и человечества по учению Священного Писания.
37. Римско-католическое учение о чистилище.
38. Участь человека по смерти до всеобщего суда (частный суд).
39. Православное понимание вечности в контексте Божественной любви.
40. Неизвестность времени Второго пришествия Иисуса Христа.
41. Второе пришествие Иисуса Христа и кончина мира.
42. Признаки Второго пришествия Иисуса Христа
43. Загробная участь младенцев.
44. Антихрист и время его пришествия.
45. Воскресение мёртвых, его действительность.
46. Всеобщий суд. Его действительность и образ совершения.
47. Блаженное состояние праведных после страшного суда. Степени и вечность блаженства.
48. Состояние осуждения после страшного суда. Степени мучений, их вечность.

5.5. Оценка результатов обучения по учебной дисциплине на промежуточной аттестации

Промежуточная аттестация по учебной дисциплине проводится в соответствии с Положением о промежуточной аттестации обучающихся по основным профессиональным образовательным программам в Российском государственном социальном университете и Положением о балльно-рейтинговой системе оценки успеваемости обучающихся по основным профессиональным образовательным программам – программам среднего профессионального образования, программам бакалавриата, программам специалитета, программам магистратуры в Российском государственном социальном университете.

На промежуточную аттестацию отводится 20 рейтинговых баллов.

Ответы обучающегося на контрольном мероприятии промежуточной аттестации оцениваются педагогическим работником по 20 - балльной шкале, а итоговая оценка по учебной дисциплине выставляется по пятибалльной системе для экзамена/дифференцированного зачета и по системе зачтено/не зачтено для зачета.

Критерии выставления оценки определяются Положением о балльно-рейтинговой системе оценки успеваемости обучающихся по основным профессиональным образовательным программам – программам среднего профессионального образования, программам бакалавриата, программам специалитета, программам магистратуры в Российском государственном социальном университете.

6. Перечень основной и дополнительной учебной литературы для освоения учебной дисциплины

6.1. Основная литература

1. Библия// <https://bible-teka.com/>
2. Карташёв, А. В. Вселенские соборы в 2 ч. Ч. 1 / А. В. Карташёв. — Москва: Издательство Юрайт, 2020. — 298 с. — (Антология мысли). — ISBN 978-5-534-05312-8. — Текст: электронный // ЭБС Юрайт [сайт]. — URL: <https://urait.ru/bcode/454749>

3. Карташѐв, А. В. Вселенские соборы в 2 ч. Ч. 2 / А. В. Карташѐв. — Москва: Издательство Юрайт, 2020. — 213 с. — (Антология мысли). — ISBN 978-5-534-05313-5. — Текст: электронный // ЭБС Юрайт [сайт]. — URL: <https://urait.ru/bcode/454781>

6.2. Дополнительная литература

1. Полетаева, Т. А. Православная культура. История и традиции. В 2 ч. Часть 2: учебник для вузов / Т. А. Полетаева. — 3-е изд., испр. и доп. — Москва: Издательство Юрайт, 2020. — 356 с. — (Высшее образование). — ISBN 978-5-534-08886-1. — Текст: электронный // ЭБС Юрайт [сайт]. — URL: <https://urait.ru/bcode/449034>
2. Устинова, И. А. Государство и церковь в России в X — начале XX веков: учебное пособие для вузов / И. А. Устинова. — 2-е изд., перераб. и доп. — Москва: Издательство Юрайт, 2020. — 193 с. — (Высшее образование). — ISBN 978-5-534-07309-6. — Текст: электронный // ЭБС Юрайт [сайт]. — URL: <https://urait.ru/bcode/455222>

7. Перечень ресурсов информационно-коммуникационной сети «Интернет», необходимых для освоения учебной дисциплины

1. Онлайн библиотека сайта [Православие и мир](http://lib.pravmir.ru/library/cat/2800). URL: <http://lib.pravmir.ru/library/cat/2800>
2. Онлайн библиотека «Святоотеческое наследие». URL: <http://www.biblioteka3.ru/biblioteka/raznoe/index.html>
3. Седмица.RU Церковно-Научный Центр «Православная Энциклопедия» Библиотека. URL: <http://www.sedmitza.ru/lib/>
4. Эсхатос. Богословский клуб. Книги. URL: <http://esxatos.com/books>
5. Семинарская и святоотеческая православные библиотеки. URL: <http://www.pravlib.ru>
6. Портал Богослов.Ru. URL: <http://www.bogoslov.ru/topics/20255/index.html>

Название электронного ресурса	Описание электронного ресурса	Используемый для работы адрес
Диссертационный зал Российской государственной библиотеки	В настоящее время Электронная библиотека диссертаций РГБ содержит более 620 000 полных текстов диссертаций и авторефератов	http://diss.rsl.ru Доступ по регистрации в читальном зале Университета.
Университетская информационная система РОССИЯ (УИС РОССИЯ)	Университетская информационная система РОССИЯ (УИС РОССИЯ) – электронная библиотека и база для исследований и учебных курсов в области экономики, управления, социологии, лингвистики, философии, филологии, международных отношений и других гуманитарных наук. УИС РОССИЯ поддерживается на базе Научно-исследовательского вычислительного центра МГУ имени М.В. Ломоносова	https://uisrussia.msu.ru/ 100% доступ
Научное наследие России	Библиотека содержит научные труды известных российских и зарубежных ученых и исследователей, работавших на территории России. Программа	http://e-heritage.ru/index.html 100% доступ

Электронная библиотека учебников	Президиума РАН. На сайте представлены учебники, лекции, доклады, монографии по естественным и гуманитарным наукам.	http://studentam.net 100% доступ
Cyberleninka	Содержит каталог научной периодики по большому количеству научных дисциплин, который содержит полную информацию о научных журналах в электронном виде, включающую их описания и все вышедшие выпуски с содержанием, темами научных статей и их полными текстами.	http://cyberleninka.ru/journal 100% доступ
Единое окно доступа к образовательным ресурсам	Информационная система предоставляет свободный доступ к каталогу образовательных интернет-ресурсов и полнотекстовой электронной учебно-методической библиотеке для общего и профессионального образования	http://window.edu.ru/library 100% доступ
Электронные библиотеки. Электронные библиотеки, словари, энциклопедии	Интернет-ресурсы образовательного и научно-образовательного назначения, оформленные в виде электронных библиотек, словарей и энциклопедий, предоставляют открытый доступ к полнотекстовым информационным ресурсам, представленным в электронном формате — учебникам и учебным пособиям, хрестоматиям и художественным произведениям, историческим источникам и научно-популярным статьям, справочным изданиям и др.	http://gigabaza.ru/doc/131454.html 100% доступ
Библиотека юридической литературы	Электронная библиотека открытого доступа (монографии, диссертации, книги, статьи, новости и аналитика, конспекты лекций, рефераты, учебники).	http://pravo.eup.ru/ 100% доступ

8. Методические указания для обучающихся по освоению учебной дисциплины

Освоение обучающимся учебной дисциплины «Догматическое богословие» предполагает изучение материалов дисциплины на аудиторных занятиях и в ходе самостоятельной работы. Аудиторные занятия проходят в форме лекций, семинаров и практических занятий. Самостоятельная работа включает разнообразный комплекс видов и форм работы обучающихся.

Для успешного освоения учебной дисциплины и достижения поставленных целей необходимо внимательно ознакомиться настоящей рабочей программы учебной дисциплины. Ее может представить преподаватель на вводной лекции или самостоятельно обучающийся использует информацию на официальном Интернет-сайте Университета.

Следует обратить внимание на список основной и дополнительной литературы, которая имеется в электронной библиотечной системе Университета, на предлагаемые преподавателем

ресурсы информационно-телекоммуникационной сети Интернет. Эта информация необходима для самостоятельной работы обучающегося.

При подготовке к аудиторным занятиям необходимо помнить особенности каждой формы его проведения.

Подготовка к учебному занятию лекционного типа заключается в следующем.

С целью обеспечения успешного обучения обучающийся должен готовиться к лекции, поскольку она является важнейшей формой организации учебного процесса, поскольку:

- знакомит с новым учебным материалом;
- разъясняет учебные элементы, трудные для понимания;
- систематизирует учебный материал;
- ориентирует в учебном процессе.

С этой целью:

- внимательно прочитайте материал предыдущей лекции;
- ознакомьтесь с учебным материалом по учебнику и учебным пособиям с темой прочитанной лекции;
- внесите дополнения к полученным ранее знаниям по теме лекции на полях лекционной тетради;
- запишите возможные вопросы, которые вы зададите лектору на лекции по материалу изученной лекции;
- постарайтесь уяснить место изучаемой темы в своей подготовке;
- узнайте тему предстоящей лекции (по тематическому плану, по информации лектора) и запишите информацию, которой вы владеете по данному вопросу

Подготовка к лабораторной работе и занятию семинарского типа

При подготовке и работе во время проведения лабораторных работ и занятий семинарского типа следует обратить внимание на следующие моменты: на процесс предварительной подготовки, на работу во время занятия, обработку полученных результатов, исправление полученных замечаний.

Предварительная подготовка к лабораторной работе / учебному занятию семинарского типа заключается в изучении теоретического материала в отведенное для самостоятельной работы время, ознакомление с инструктивными материалами с целью осознания задач лабораторной работы/практического занятия, техники безопасности при работе с приборами, веществами.

Работа во время проведения лабораторной работы и учебного занятия семинарского типа включает несколько моментов:

- консультирование студентов преподавателями и вспомогательным персоналом с целью предоставления исчерпывающей информации, необходимой для самостоятельного выполнения предложенных преподавателем задач, ознакомление с правилами техники безопасности при работе в лаборатории;
- самостоятельное выполнение заданий согласно обозначенной учебной программой тематики;

Обработка, обобщение полученных результатов лабораторной работы проводится обучающимися самостоятельно или под руководством преподавателя (в зависимости от степени сложности поставленных задач). В результате оформляется индивидуальный отчет. Подготовленная к сдаче на контроль и оценку работа сдается преподавателю. Форма отчетности может быть письменная, устная или две одновременно. Главным результатом в данном случае служит получение положительной оценки по каждой лабораторной работе/практическому занятию. Это является необходимым условием при проведении рубежного контроля и допуска к зачету/дифференцированному зачету/экзамену. При получении неудовлетворительных результатов обучающийся имеет право в дополнительное время пересдать преподавателю работу до проведения промежуточной аттестации.

Самостоятельная работа.

Для более углубленного изучения темы задания для самостоятельной работы рекомендуется выполнять параллельно с изучением данной темы. При выполнении заданий по возможности используйте наглядное представление материала. Более подробная информация о самостоятельной работе представлена в разделах «Учебно-методическое обеспечение самостоятельной работы по дисциплине (модулю)», «Методические указания к самостоятельной работе по дисциплине (модулю)».

Подготовка к зачету, дифференцированному зачету, экзамену.

К зачету и экзамену необходимо готовиться целенаправленно, регулярно, систематически и с первых дней обучения по данной дисциплине. Попытки освоить учебную дисциплину в период зачетно-экзаменационной сессии, как правило, приносят не слишком удовлетворительные результаты.

При подготовке к зачетам (без оценки и с оценкой) обратите внимание на защиту лабораторных работ/практических заданий на основе теоретического материала.

При подготовке к экзамену по теоретической части выделите в вопросе главное, существенное (понятия, признаки, классификации и пр.), приведите примеры, иллюстрирующие теоретические положения.

После предложенных указаний у обучающихся должно сформироваться четкое представление об объеме и характере знаний и умений, которыми надо будет овладеть по дисциплине.

9. Информационно-технологическое обеспечение образовательного процесса по учебной дисциплине

9.1. Информационные технологии

1. Персональные компьютеры;
2. Доступ к интернет
3. Проектор.

9.2. Программное обеспечение (при необходимости)

1. Microsoft Office (Word, Excel),

9.3. Информационные справочные системы (при необходимости)

1. Консультант Плюс

№№	Название электронного ресурса	Описание электронного ресурса	Используемый для работы адрес
1.	ЭБС «Университетская библиотека онлайн»	Электронно-библиотечная система, электронные книги и аудиокниг, учебники для ВУЗов, средних специальных учебных заведений и школы, а также научные монографии, научная периодика, в т.ч. журналы ВАК.	http://biblioclub.ru/ 100% доступ
2.	Электронная библиотека Издательского дома «Гребенников»	Журналы издательства «Гребенников».	http://grebennikon.ru/ Доступ с любого компьютера в сети Университета
3.	Научная электронная библиотека eLIBRARY.ru	Поиск по рефератам и полным текстам статей, опубликованных в российских и зарубежных научно-технических журналах.	http://elibrary.ru/ Доступ с любого компьютера в сети Университета на 276

			журналов по подписке Университета. Доступ к 5493 журналам с полным текстом в открытом доступе, из них российских журналов 5022.
4.	ЭБС издательства «Юрайт»	Электронно-библиотечная система, коллекция электронных версий книг.	http://www.biblio-online.ru/ 100% доступ
5.	ЭБС издательства «Лань»	Электронно-библиотечная система, электронные книги, учебники для ВУЗов. Коллекция «Музыка»	http://e.lanbook.com/ 100% доступ
6.	ЭБС «Библиороссика»	Электронно-библиотечная система, содержащая полнотекстовые учебники, учебные пособия, монографии и журналы в электронном виде. 5100 изданий открытого доступа	http://bibliorossica.com 100% доступ
7.	База данных EastView	Полнотекстовая база данных периодики.	http://ebiblioteka.ru/ С любого компьютера в сети Университета
8.	База данных международного индекса научного цитирования – Scopus:	Библиографическая и реферативная информация и инструменты для отслеживания цитируемости статей, опубликованных в научных изданиях.	http://www.scopus.com/ Доступ с любого компьютера в сети Университета.
9.	Международный индекс научного цитирования Web of Science (Web of Knowledge)	Библиографическая и реферативная информация и инструменты для отслеживания цитируемости статей, опубликованных в научных изданиях. Университета.	Перед входом в WoS необходимо войти на сайт ResearcherID - https://www.researcherid.com/ResearcherID . Вход в WoS: http://login.webofknowledge.com/ В разделе "ВЫПОЛНЕНИЕ ВХОДА ДЛЯ ПОЛЬЗОВАТЕЛЕЙ В ОРГАНИЗАЦИИ" выбрать значение: "Russian Higher Education & Research (FEDURUS)" На следующей странице в разделе "Выберите Вашу Организацию" выбрать проект "FEDURUS". Далее ввести логин и пароль, полученный в ResearcherID. Доступ с любого компьютера в сети Университета.
10.	Видеотека учебных фильмов «Решение»	Коллекция учебных видеофильмов «Решение» позволяет организовать обучение в интерактивном формате по различным направлениям	http://eduvideo.online 100% доступ

11.	Президентская библиотека им. Б.Н.Ельцина	подготовки. Общегосударственное электронное хранилище цифровых копий важнейших документов по истории, теории и практике российской государственности, русскому языку, а также мультимедийных образовательных, научно-образовательных, культурно-просветительских и информационно-аналитических ресурсов.	https://www.prlib.ru/ Доступ по регистрации в читальном зале Университета.
-----	--	---	---

10. Материально-техническое обеспечение образовательного процесса по учебной дисциплине

Для изучения учебной дисциплины «Догматическое богословие» в рамках реализации основной профессиональной образовательной программы «Теология» по направлению подготовки 48.03.01 Теология используются:

Учебная аудитория для занятий лекционного типа оснащена специализированной мебелью (стол для преподавателя, парты, стулья, доска для написания мелом); техническими средствами обучения (видеопроекторное оборудование, средства звуковоспроизведения, экран и имеющие выход в сеть Интернет).

Учебная аудитория для занятий семинарского типа: оснащена специализированной мебелью (стол для преподавателя, парты, стулья, доска для написания мелом); техническими средствами обучения (видеопроекторное оборудование, средства звуковоспроизведения, экран и имеющие выход в сеть Интернет).

11. Образовательные технологии

Освоение учебной дисциплины «Догматическое богословие» предусматривает использование в учебном процессе активных и интерактивных форм проведения учебных занятий в форме круглых столов, дискуссий, конференций в сочетании с внеаудиторной работой с целью формирования и развития профессиональных навыков обучающихся.

Номер темы	Вид занятия	Используемая интерактивная образовательная технология (наименование и краткая методическая характеристика)	Кол-во часов
Тема 8.	Семинарское занятие	Проведение обсуждения в формате «круглого стола» по теме «Причины формирования препятствий к хиротонии».	4 часа
Итого: 4 часа			

При освоении учебной дисциплины «Догматическое богословие» предусмотрено применение электронного обучения.

Учебные часы дисциплины «Догматическое богословие» предусматривают классическую контактную работу преподавателя с обучающимся в аудитории и контактную работу посредством электронной информационно-образовательной среды в синхронном и асинхронном режиме (вне аудитории) посредством применения возможностей компьютерных

технологий (электронная почта, электронный учебник, тестирование, презентация, форум и др.).

В рамках учебной дисциплины «Догматическое богословие» предусмотрены встречи с руководителями и работниками организаций, деятельность которых связана с направленностью (профилем) реализуемой основной профессиональной образовательной программы.

Лист регистрации изменений

№ п/п	Содержание изменения	Реквизиты документа об утверждении изменения	Дата введения изменения
1.	Утверждена и введена в действие на основании Федерального государственного образовательного стандарта высшего образования по направлению подготовки 48.03.01 Теология (уровень бакалавриата), утвержденным приказом Министерства образования и науки Российской Федерации от 17 февраля 2014 г. № 124	Протокол заседания Ученого совета Гуманитарного факультета № 10 от «26» мая 2020 года	01.09.2020



**МИНИСТЕРСТВО НАУКИ И ВЫСШЕГО ОБРАЗОВАНИЯ РОССИЙСКОЙ
ФЕДЕРАЦИИ
ФЕДЕРАЛЬНОЕ ГОСУДАРСТВЕННОЕ БЮДЖЕТНОЕ ОБРАЗОВАТЕЛЬНОЕ
УЧРЕЖДЕНИЕ ВЫСШЕГО ОБРАЗОВАНИЯ
«РОССИЙСКИЙ ГОСУДАРСТВЕННЫЙ СОЦИАЛЬНЫЙ УНИВЕРСИТЕТ»**

УТВЕРЖДАЮ

Декан гуманитарного факультета

_____/ Никипорец-Такигава Г.Ю.

«26» мая 2020 г.

**РАБОЧАЯ ПРОГРАММА ДИСЦИПЛИНЫ
СВЯЩЕННОЕ ПИСАНИЕ ВЕТХОГО И
НОВОГО ЗАВЕТОВ**

**Наименование образовательной программы
Теология**

**Направление подготовки
48.03.01 «Теология»**

Направленность Систематическая теология конфессии

**ОБРАЗОВАТЕЛЬНАЯ ПРОГРАММА ВЫСШЕГО ОБРАЗОВАНИЯ - ПРОГРАММА
БАКАЛАВРИАТА**

**Уровень профессионального образования
Высшее образование – бакалавриат**

**Форма обучения
Очная**

Москва 2020

Рабочая программа дисциплины «священное Писание Ветхого и Нового заветов» разработана на основании федерального государственного образовательного стандарта высшего образования по направлению подготовки 48.03.01 Теология (бакалавриат), утвержденного приказом Министерства образования и науки Российской Федерации от 17.02.2014 г. № 124, учебного плана по основной профессиональной образовательной программе высшего образования «Теология».

Рабочая программа дисциплины разработана: Р.М.Руповой, д.ф.н., доцентом
Руководитель основной
профессиональной
образовательной программы
к.ф.н., доцент



О.А. Евреева

(подпись)

Рабочая программа дисциплины обсуждена и утверждена на
Ученом совете гуманитарного факультета
Протокол №10 от «26» мая 2020 года
Декан факультета
д.п.н, доцент



Г.Ю. Никипорец-Такигава

(подпись)

Рабочая программа дисциплины рекомендована к утверждению организацией-работодателем

Пензенская Епархия РПЦ

Помощник Митрополита
по взаимодействию с
ВУЗами
Иеромонах Фаддей
(Голосных)



Рабочая программа дисциплины рецензирована и рекомендована к утверждению:


Доктор философских наук, член
Экспертного совета по проведению
государственной религиоведческой
экспертизы при Министерстве юстиции
РФ



А.В. Саввин

(подпись)

Д.ф.н., профессор, гуманитарный
факультет (РГСУ)



Г.П. Отыцкий

(подпись)

Согласовано
Научная библиотека, директор



И.Г. Маляр

СТРУКТУРА РАБОЧЕЙ ПРОГРАММЫ УЧЕБНОЙ ДИСЦИПЛИНЫ:

1. Общие положения
 - 1.1. Цель и задачи учебной дисциплины
 - 1.2. Место учебной дисциплины в структуре основной профессиональной образовательной программы.
 - 1.3. Планируемые результаты обучения по учебной дисциплине в рамках планируемых результатов освоения основной профессиональной образовательной программы.
 2. Объем учебной дисциплины, включая контактную работы обучающегося с преподавателем и самостоятельную работу обучающегося
 3. Содержание учебной дисциплины
 - 3.1. Учебно-тематический план по очной форме обучения
 - 3.2. Учебно-тематический план по заочной форме обучения
 4. Учебно-методическое обеспечение самостоятельной работы обучающихся по учебной дисциплине
 5. Фонд оценочных средств для проведения промежуточной аттестации обучающихся по учебной дисциплине
 - 5.1. Форма промежуточной аттестации обучающегося по учебной дисциплине.
 - 5.2. Перечень компетенций с указанием этапов их формирования в процессе освоения образовательной программы.
 - 5.3. Описание показателей и критериев оценивания компетенций на различных этапах их формирования, описание шкал оценивания
 - 5.4. Типовые контрольные задания или иные материалы, необходимые для оценки знаний, умений, навыков и (или) опыта деятельности, характеризующих этапы формирования компетенций в процессе освоения образовательной программы
 - 5.5. Методические материалы, определяющие процедуры оценивания знаний, умений, навыков и (или) опыта деятельности, характеризующих этапы формирования компетенций
 6. Перечень основной и дополнительной учебной литературы для освоения учебной дисциплины
 - 6.1. Основная литература
 - 6.2. Дополнительная литература
 7. Перечень ресурсов информационно-коммуникационной сети «Интернет», необходимых для освоения проектного модуля
 8. Методические указания для обучающихся по освоению учебной дисциплины
 - 9.1. Информационные технологии
 - 9.2. Программное обеспечение
 - 9.3. Информационные справочные системы
 10. Материально-техническое обеспечение образовательного процесса по учебной дисциплине
 11. Образовательные технологии
- Лист регистрации изменений

1. Общие положения

1.1. Цель и задачи учебной дисциплины.

Цель учебной дисциплины заключается в формировании у студента целостного представления об основополагающих положениях православного вероучения; знакомство и освоение основных источников по этой теме, отражающих позицию православной Церкви; в приобщении студентов к пониманию многовекового религиозного и культурного предания Церкви, формировании целостного представления о богатстве культурного и исторического наследия России, ознакомлении с литературой по данной дисциплине.

Задачи учебной дисциплины:

1. развитие аналитических, логических и абстрактных форм мышления, необходимых в сфере профессиональной деятельности теолога;
2. формирование понимания специфики и особенностей православного понимания Священного Писания;
3. ознакомление с основными принципами толкования Писания;
4. формирование представлений о канонических нормах, этических представлениях, философских взглядах православия.

1.2. Место учебной дисциплины в структуре основной профессиональной образовательной программы.

Учебная дисциплина «Священное писание Ветхого и Нового Заветов» реализуется в базовой части основной профессиональной образовательной программы «Теология» по направлению подготовки 48.03.01 Теология (уровень бакалавриата) очной формы обучения.

Изучение учебной дисциплины «Священное писание Ветхого и Нового Заветов» базируется на знаниях и умениях, полученных обучающимися ранее в ходе освоения программного материала учебной дисциплины «Литургика и христианское искусство».

Изучение учебной дисциплины «Священное писание Ветхого и Нового Заветов» является базовым для последующего освоения программного материала учебных дисциплин: «История христианской церкви», «Догматическое богословие и каноническое право», «Религиозная философия».

1.3. Планируемые результаты обучения по учебной дисциплине в рамках планируемых результатов освоения основной профессиональной образовательной программы.

Процесс освоения учебной дисциплины направлен на формирование у обучающихся следующих общепрофессиональных и профессиональных компетенций: ОК-10, ОПК-2, ПК-5, в соответствии с основной профессиональной образовательной программой «Теология» по направлению подготовки 48.03.01 Теология (уровень бакалавриата).

В результате освоения учебной дисциплины обучающийся должен демонстрировать следующие результаты:

Код компетенции	Содержание компетенции	Результаты обучения
ОК-10	Способность использовать основы теологических знаний в процессе духовно-нравственного развития	Знать: Священное Писание Ветхого и Нового Заветов с целью духовно-нравственного развития
		Уметь: соотносить вероучительные принципы Священного Писания с личностными интенциями

		Владеть: навыками и методами соотнесения вероучительных принципов Священного Писания с интенциями личностного развития
ОПК-2	Способность использовать базовые знания в области теологии при решении профессиональных задач.	Знать: основные теории происхождения библейских текстов и точки зрения относительно их авторства; историю формирования канона Ветхого и Нового Заветов;
		Уметь: творчески применять полученные знания в жизни и будущей профессиональной работе; давать толкование важнейших мест Ветхого и Нового Заветов;
		Владеть: навыками толкования смыслов и образов Ветхого и Нового Заветов;
ПК-5	способность актуализировать представления в области богословия и духовно-нравственной культуры для различных аудиторий, разрабатывать элементы образовательных программ.	Знать: предмет, структуру и функции учебной дисциплины, основные закономерности и понятия изучаемой учебной дисциплины; специфику работы с основными источниками по изучаемой дисциплине;
		Уметь: применять полученные методологические знания в познавательном процессе;
		Владеть: навыками применения методологии изучаемой дисциплины при выполнении исследовательских работ.

2. Объем учебной дисциплины, включая контактную работы обучающегося с преподавателем и самостоятельную работу обучающегося

Общая трудоемкость учебной дисциплины составляет **14 зачетных единиц.**

Очная форма обучения

Вид учебной работы	Всего часов	Семестры			
		2	3	4	
Контактная работа обучающихся с педагогическими работниками (по видам учебных занятий) (всего):	252	90	90	72	
Учебные занятия лекционного типа	28	10	10	8	
Практические занятия	112	40	40	32	
Лабораторные занятия					
Контактная работа в ЭИОС	112	40	40	32	
Самостоятельная работа обучающихся, всего	180	54	90	36	
Контроль промежуточной аттестации (час)	72	36		36	
ОБЪЕМ ДИСЦИПЛИНЫ В ЧАСАХ	504	180	180	144	

3. Содержание учебной дисциплины

3.1. Учебно-тематический план по очной форме обучения

Раздел, тема	Виды учебной работы, академических часов						
	Всего	Самостоятельная работа	Контактная работа обучающихся с педагогическими работниками				
			Всего	Лекционные занятия	Семинарские/практические занятия	Лабораторные занятия	Контактная работа в ЭИОС
Модуль 1 (семестр 2)							
Раздел 1 Значение Библии для мировой культуры	29	11	18	2	8		8
Раздел 2 Пятикнижие. Книга Иова. Псалтирь	29	11	18	2	8		8
Раздел 3 Учительные книги Ветхого Завета	29	11	18	2	8		8
Раздел 4 Исторические книги Ветхого Завета	29	11	18	2	8		8
Раздел 5 Книги Паралипоменон. Книги Ездры	28	10	18	2	8		8
Контроль промежуточной аттестации (час)	36						
Общий объем, часов	180	54	90	10	40		40
Форма промежуточной аттестации	Экзамен						
Модуль 2 (Семестр 3)							
Раздел 6 Пророческие книги Ветхого Завета	36	18	18	2	8		8

Раздел, тема	Виды учебной работы, академических часов						
	Всего	Самостоятельная работа	Контактная работа обучающихся с педагогическими работниками				
			Всего	Лекционные занятия	Семинарские/практические занятия	Лабораторные занятия	Контактная работа в ЭИОС
Раздел 7 Малые пророки	36	18	18	2	8		8
Раздел 8 Евангелие. Боговоплощение	36	18	18	2	8		8
Раздел 9 Евангелие. События от первой Пасхи общественного служения Иисуса Христа до последних дней Его земной жизни	36	18	18	2	8		8
Раздел 10 Евангелие. Вознесение	36	18	18	2	8		8
Контроль промежуточной аттестации (час)							
Общий объем, часов	180	90	90	10	40		40
Форма промежуточной аттестации	Зачет						
Модуль 3 (Семестр 4)							
Раздел 11 Исторические книги Нового Завета	27	9	18	2	8		8
Раздел 12 Учительные книги Нового Завета	27	9	18	2	8		8
Раздел 13 Соборные послания	27	9	18	2	8		8
Раздел 14 Пророческая книга Нового Завета	27	9	18	2	8		8
Контроль промежуточной аттестации (час)	36						
Общий объем, часов	144	36	72	8	32		32
Форма промежуточной аттестации	Экзамен						
Общий объем по учебной дисциплине часов	504	180	252	28	112		112

4. Учебно-методическое обеспечение самостоятельной работы обучающихся по учебной дисциплине.

4.1. Виды самостоятельной работы обучающихся по дисциплине

Очная форма обучения

Раздел, тема	Всего	Виды самостоятельной работы обучающихся					
		Академическая активность, час	Форма академической активности	Выполнение практ. заданий, час	Форма практического задания	Рубежный текущий контроль, час	Форма рубежного текущего контроля
Модуль 1 (Семестр 2)							
Раздел 1 Значение Библии для мировой культуры	11	5	Подготовка к лекционным и практическим занятиям, самостоятельное изучение раздела в ЭИОС	4	Реферат	2	Компьютерное тестирование
Раздел 2 Пятикнижие. Книга Иова. Псалтирь	11	5	Подготовка к лекционным и практическим занятиям, самостоятельное изучение раздела в ЭИОС	4	Реферат	2	Компьютерное тестирование
Раздел 3 Учительные книги Ветхого Завета	11	5	Подготовка к лекционным и практическим занятиям, самостоятельное изучение раздела в ЭИОС	4	Реферат	2	Компьютерное тестирование
Раздел 4 Исторические книги Ветхого Завета	11	5	Подготовка к лекционным и практическим занятиям, самостоятельное изучение раздела в ЭИОС	4	Реферат	2	Компьютерное тестирование
Раздел 5 Книги Паралипоменон. Книги Ездры	10	4	Подготовка к лекционным и практическим занятиям, самостоятельное изучение раздела в ЭИОС	4	Реферат	2	Компьютерное тестирование
Общий объем по модулю/семестру, часов	54	24		20		10	
Модуль 2 (Семестр 3)							

Раздел 6 Пророческие книги Ветхого Завета	18	10	Подготовка к лекционным и практическим занятиям, самостоятельное изучение раздела в ЭИОС	6	Реферат	2	Компьютерное тестирование
Раздел 7 Малые пророки	18	10	Подготовка к лекционным и практическим занятиям, самостоятельное изучение раздела в ЭИОС	6	Реферат	2	Компьютерное тестирование
Раздел 8 Евангелие. Боговоплощение	18	10	Подготовка к лекционным и практическим занятиям, самостоятельное изучение раздела в ЭИОС	6	Реферат	2	Компьютерное тестирование
Раздел 9 Евангелие. События от первой Пасхи общественного служения Иисуса Христа до последних дней Его земной жизни	18	10	Подготовка к лекционным и практическим занятиям, самостоятельное изучение раздела в ЭИОС	6	Реферат	2	Компьютерное тестирование
Раздел 10 Евангелие. Вознесение	18	10	Подготовка к лекционным и практическим занятиям, самостоятельное изучение раздела в ЭИОС	6	Реферат	2	Компьютерное тестирование
Общий объем по модулю/семестру, часов,	90	50		30		10	
Модуль 3 (Семестр 4)							
Раздел 11 Исторические книги Нового Завета	9	5	Подготовка к лекционным и практическим занятиям, самостоятельное изучение раздела в ЭИОС	2	Реферат	2	Компьютерное тестирование
Раздел 12 Учительные книги Нового Завета	9	5	Подготовка к лекционным и практическим занятиям, самостоятельное изучение раздела в ЭИОС	2	Реферат	2	Компьютерное тестирование

Раздел 13 Соборные послания	9	5	Подготовка к лекционным и практическим занятиям, самостоятельное изучение раздела в ЭИОС	2	Реферат	2	Компьютерное тестирование
Раздел 14 Пророческая книга Нового Завета	9	5	Подготовка к лекционным и практическим занятиям, самостоятельное изучение раздела в ЭИОС	2	Реферат	2	Компьютерное тестирование
Общий объем по модулю/семестру, часов,	36	20		8		8	
Общий объем по дисциплине, часов	180						

4.2. Методические указания к самостоятельной работе по дисциплине

Модуль 1

Раздел 1

Значение Библии для мировой культуры

Цель: усвоение базовых знаний об основных понятиях темы, получение навыков собирать, систематизировать и анализировать информацию – ОПК-2; ПК-5.

Перечень изучаемых элементов содержания:

1. Значение Библии в мировой культуре.
2. Историческая и культуuroобразующая роль Священного Писания.
3. Понятие Завета. Богодухновенность и человеческое авторство.
4. Уровни работы с текстом Священного Писания
5. Текстология. Исагогика. Экзегетика. Герменевтика.
6. Законоположительные книги Ветхого и Нового Заветов.
7. Учительные книги Ветхого и Нового Заветов.
8. Исторические книги Ветхого и Нового Заветов.
9. Пророческие книги Ветхого и Нового Заветов.
10. Язык Библии.
11. Масореты. Перевод 70-ти.
12. Переводы с Септуагинты.
13. Масоретские редакции

Вопросы для самоподготовки:

1. Народ Божий как субъект библейской истории.
2. Актуальность библейской проблематики
3. Синодальный перевод.
4. Вульгата.

Формы контроля самостоятельной работы обучающихся: доклад.

Темы докладов:

1. Священное Писание и современность.
2. Актуальность библейской проблематики для современного общества.

3. Народ Божий. Историческое и символическое содержание понятия.
4. Библейские сюжеты в европейском искусстве.
5. Проблемы современной библеистики.
6. Библия в современной культуре.
7. Авторы текстов Священного Писания.
8. Неканонические книги Священного Писания.
9. Законоположительные книги Ветхого Завета.
10. Учительные книги Ветхого Завета.
11. Пророческие книги Ветхого Завета.
12. Исторические книги Ветхого Завета.
13. Законоположительные книги Нового Завета.
14. Суббота в ветхозаветном иудаизме .
15. История библейских переводов. Септуагинта.
16. Масореты.
История библейских переводов. Вульгата

Раздел 2

Пятикнижие. Книга Иова. Псалтирь.

Цель: усвоение базовых знаний об основных понятиях темы, получение навыков собирать, систематизировать и анализировать информацию – ОПК-2; ПК-5.

Перечень изучаемых элементов содержания:

1. Происхождение, датировка и авторство книги Иова.
2. Проблема перевода книги Иова.
3. Причины расхождений.
4. Проблематика книги Иова.
5. Пророчества о Христе в книге Иова.
6. Учение о природе зла по книге Иова.
7. Авторство Псалтыри.
8. Богослужбное значение Псалтири.

Вопросы для самоподготовки:

1. Значение Псалтири для христианской Церкви.
2. Значение Псалтири для духовной жизни человека.
3. Разбор отдельных псалмов.

Формы контроля самостоятельной работы обучающихся: доклад.

Темы докладов:

1. Учение о природе зла по книге Иова.
2. Книга Иова: авторство, проблематика, время и место написания.
3. Псалтирь. Общая характеристика.
4. Разбор псалма из Псалтыри (по выбору)

Раздел 3

Учительные книги Ветхого Завета

Цель: усвоение базовых знаний об основных понятиях темы, получение навыков собирать, систематизировать и анализировать информацию – ОПК-2; ПК-5.

Перечень изучаемых элементов содержания:

1. Притчи Соломона: проблема авторства.
2. Притчи Соломона как «Собрание всех добродетелей».
3. Персонификация Премудрости в притчах Соломона.
4. Прообразовательное значение Премудрости.

5. Проблема авторства и места написания книги Екклесиаста.
6. Песнь песней Соломона. Общая характеристика.
7. Книга Премудрости Соломона. Общая характеристика.
8. Авторство, время и место написания, язык Книги Премудрости.
9. Содержание и композиция.
10. Тема Премудрости в философии

Вопросы для самоподготовки:

1. Ветхозаветный скептицизм.
2. Тема судьбы в Библии.
3. Премудрость в иконографии.
4. Тема любви в Библии.

Формы контроля самостоятельной работы обучающихся: доклад.

Темы докладов:

1. Тема Премудрости в традиции Церкви и в светской культуре.
2. Притчи Соломона. Общая характеристика.
3. Книга Екклесиаста. Общая характеристика.
4. Культурно-мифологическая интерпретация Песни песней Соломона.
5. Аллегорическое толкование Песни песней Соломона.
6. Результаты буквальной интерпретации Песни песней Соломона.
7. Праздничные и свадебные обычаи древнего еврейского народа как источники Песни песней Соломона.
8. Песнь песней Соломона о ценности и достоинстве любви между мужчиной и женщиной.
9. Проблематика и значение первой части Книги Премудрости Соломона.
10. Проблематика и значение второй части Книги Премудрости Соломона.
11. Проблематика и значение последней части Книги Премудрости Соломона.

Раздел 4

Исторические книги Ветхого Завета

Цель: усвоение базовых знаний об основных понятиях темы, получение навыков собирать, систематизировать и анализировать информацию – ОПК-2; ПК-5

Перечень изучаемых элементов содержания:

1. Хронология библейской истории.
2. Структура книги Иисуса Навина.
3. Служение судей Израиля.
4. Наименование книги Руфи. Автор, время, место написания Книги Руфи.
5. Описываемый период истории Израиля в Книге Царств.

Вопросы для самоподготовки:

1. Иисус Навин и его преобразовательное значение.
2. Преобразовательное значение книги Руфи.
3. Проблема авторства Книги Царств

Формы контроля самостоятельной работы обучающихся: доклад.

Темы докладов:

1. Переход евреев через Иордан.
2. Начало завоевания Земли Обетованной.
3. Чудо при Гаваоне.
4. Завещание Иисуса Навина.
5. Раздел Земли Обетованной.

6. Гедеон.
7. Символика руна.
8. Иеффай и его дочь.
9. Самсон.
10. Пророк Самуил и царь Саул.
11. Царство Давида.
12. Правление Соломона.
13. Строительство Иерусалимского храма.
14. Разделение царства. Отношения между Израилем и Иудеей.
15. Царство Израильское и Иудейское.
16. Падение Израиля. Вавилонский плен.

Раздел 5

Книги Паралипоменон. Книги Ездры

Цель: усвоение базовых знаний об основных понятиях темы, получение навыков собирать, систематизировать и анализировать информацию – ОПК-2; ПК-5.

Перечень изучаемых элементов содержания:

1. Книги Паралипоменон.
2. Книги Ездры.
3. Книга Неемии.
4. Книга Есфири.

Вопросы для самоподготовки:

1. История возвращения иудеев из вавилонского плена.
2. Символическое значение образа Есфири в христианской Церкви.

Формы контроля самостоятельной работы обучающихся: доклад.

Темы докладов:

1. Книги Паралипоменон: Название книг. Авторство.
2. Книги Паралипоменон: Время и цель написания. Структура книг.
3. Время и личность Ездры.
4. Роль Ездры в воссоздании Храма.
5. Личность Неемии. Роль Неемии в возрождении Иерусалима.
6. Возобновление Завета.
7. История Есфири.
8. Роль Есфири в исторической судьбе еврейского народа

Модуль 2

Раздел 6

Пророческие книги Ветхого Завета

Цель: усвоение базовых знаний об основных понятиях темы, получение навыков собирать, систематизировать и анализировать информацию – ОПК-2; ПК-5.

Перечень изучаемых элементов содержания:

1. Понятие пророчества в Священной истории.
2. Пророческие книги Ветхого Завета.
3. Пророки великие и малые.
4. Книга пророка Исаяи, Иеремии, Иезекииля.
5. Плач Иеремии.
6. Книга пророка Даниила.

Вопросы для самоподготовки:

1. Сущность пророчества.
2. Значение пророчества в Священной Истории.
3. Мессиянские пророчества.

Формы контроля самостоятельной работы обучающихся: доклад.

Темы докладов:

1. Пророчество и предсказание. Пророчество и прогноз.
2. Пророчества в современном мире.
3. Ветхозаветные пророчества. Пророчества в Новом Завете.
4. Пророческие книги как фундаментальная основа Ветхого Завета.
5. Смысл и цель пророческого служения.
6. Пророки великие и малые.
7. Книга пророка Исаяи. Личность, эпоха и служение пророка Исаяи. Пророчества о Христе.
8. Книга пророка Иеремии.
9. Личность, служение и эпоха пророка Иеремии.
10. Личность, эпоха и служение пророка Иезекииля.
11. Построение и особенности изложения книги пророка Иезекииля.
12. Пророчество пророка Иезекииля о Воскресении.
13. Личность, эпоха и служение пророка Иеремии.
14. Состав и план Книги пророка Иеремии. Основные идеи книги.
15. Книга Плач Иеремии. Авторство, время написания и содержание книги.
16. Личность, эпоха и служение пророка Даниила.
17. Авторство и время написания книги пророка Даниила.
18. Пророчество о седмицах в книге пророка Даниила.
19. Неканонические места книги пророка Даниила.

Раздел 7

Малые пророки

Цель: усвоение базовых знаний об основных понятиях темы, получение навыков собирать, систематизировать и анализировать информацию – ОПК-2; ПК-5.

Перечень изучаемых элементов содержания:

1. Пророческие книги Ветхого Завета. Малые пророки.
2. Книга пророка Осии.
3. Книга пророка Иоиля.
4. Книга пророка Амоса.
5. Книга пророка Авдия.
6. Книга пророка Наума.
7. Книга пророка Аввакума.
8. Книги Маккавейские.
9. Значение Библии для христианской Церкви.

Вопросы для самоподготовки:

1. Священное Предание в христианских конфессиях.
2. Диалог с протестантами о значении Предания для Церкви.

Формы контроля самостоятельной работы обучающихся: доклад.

Темы докладов:

1. Личность, эпоха и служение пророка Осии.
2. Состав и содержание книги пророка Осии.
3. Мессиянские пророчества Осии.
4. Личность, эпоха и служение пророка Иоиля.
5. Состав и содержание книги пророка Иоиля.

6. Пророчество пророка Иоиля о Святом Духе.
7. Личность, эпоха и служение пророка Амоса.
8. Состав и содержание книги пророка Амоса.
9. Символические видения пророка Амоса.
10. Личность, эпоха и служение пророка Авдия.
11. Состав и содержание книги пророка Авдия.
12. Личность, эпоха и служение пророка Наума.
13. Мессианские черты в книге пророка Наума.
14. Личность, эпоха и служение пророка Аввакума.
15. Состав и содержание книги пророка Аввакума.
16. Пророк Аввакум о спасительной силе веры.
17. Автор и датировка книг Маккавейских.
18. Историческое и духовное значение книг Маккавейских.
19. Литературные особенности, содержание, композиция книг Маккавейских.
20. Соотношение Священного Писания и Священного Предания.

Раздел 8

Евангелие. Боговоплощение

Цель: усвоение базовых знаний об основных понятиях темы, получение навыков собирать, систематизировать и анализировать информацию – ОПК-2; ПК-5.

Перечень изучаемых элементов содержания:

1. Главное содержание новозаветных книг.
2. Этапы формирования канона. Особенности цитирования Писания у мужей апостольских.
3. Печатные издания новозаветного текста.
4. Смысл слова «Евангелие». Понятие авторства Евангелий.
5. Единство Евангелия.
6. Евангелия и апокрифы.
7. Евангелия синоптические.
8. Общая характеристика Евангелий.
9. Основные особенности каждого Евангелия.
10. Предвечное рождение и воплощение Сына Божия.
11. Рождество Христово.
12. Отрочество Иисуса Христа.
13. Явление и деятельность Иоанна Крестителя.
14. Свидетельство о Христе.
15. Начало общественного служения Христа

Вопросы для самоподготовки:

1. Географические границы Палестины.
2. Краткие характеристики Галилеи, Самарии и Иудеи.
3. Завоевание Палестины римлянами.
4. Характеристика Ирода Великого и его правление.
5. Краткая характеристика учения фарисеев, саддукеев, иродиан, ессеев.
6. Вопрос о так называемых братьях Иисуса Христа по плоти.
7. Причины умолчания евангелистов о последующих событиях вплоть до явления Мессии Израилю

Формы контроля самостоятельной работы обучающихся: доклад.

Темы докладов:

1. Авторство новозаветных книг.

2. Общее число новозаветных книг. Разделение книг на исторические, учительные и пророческие.
3. Понятие «канон».
4. Книги богодухновенные и апокрифические.
5. Мураториев канон.
6. Сведения о каноне новозаветных книг из сочинений Оригена.
7. Свидетельства Евсевия Кесарийского.
8. Перечень новозаветных книг у Афанасия Великого, в 60-м правиле Лаодикийского Собора (360 г.).
9. Структурные изменения в новозаветном тексте. Время внесения словоразделения.
10. Перикопы Аммония (III в.).
11. Стихи диакона Евфалия (V в.).
12. Деление текста на зачала.
13. Разделения на главы архиепископом Стефаном Лангтоном (XIII в.), на стихи Робертом Стефаном (XVI в.).
14. Издания Эразма Роттердамского. «Textus receptus».
15. Древние кодексы и манускрипты.
16. Древние переводы.
17. Особенности Евангелия от Иоанна
18. Родословие Иисуса Христа. Кровная и юридическая родословные.
19. Благовестие Захарии о рождении Предтечи.
20. Благовестие Деве Марии о рождении Господа.
21. Посещение Пресвятой Девой праведной Елизаветы.
22. Рождение Иоанна Предтечи.
23. Благовестие Иосифу о рождении от Девы Марии Господа.
24. Поклонение пастырей. Вселенская перепись. Вифлеемская звезда.
25. Обрезание и принесение Христа в Иерусалимский храм.
26. Ирод и волхвы. Избиение младенцев.
27. Бегство семьи Иисуса в Египет. Поселение в Назарете.
28. Посещение Иисусом храма в 12-летнем возрасте.
29. Содержание проповеди и смысл Иоаннова Крещения.
30. Обличение Иисусом фарисеев и саддукеев.
31. Крещение Иисуса Христа.
32. Испытание Господа в пустыне.
33. Пустыня иудейская и гора соблазна, три искушения от падшего духа.
34. Первые ученики Иисуса.
35. Первая беседа Спасителя с учениками Иоанна.
36. Возвращение Христа в Галилею и первое чудо в Кане.

Раздел 10

Евангелие. Вознесение

Цель: усвоение базовых знаний об основных понятиях темы, получение навыков собирать, систематизировать и анализировать информацию – ОПК-2; ПК-5.

Перечень изучаемых элементов содержания:

1. События земной жизни Иисуса Христа.
2. Проповеди Иисуса Христа.
3. Ученики Иисуса Христа.
4. Исцеления и чудеса, сотворенные Иисусом Христом.
5. Нагорная проповедь.
6. Последние этапы пути Иисуса Христа к главному предназначению.
7. Последовательность событий последних земных дней Господа Иисуса Христа.

8. Крестные страдания и смерть Господа Иисуса Христа.
9. Воскресение и Вознесение: завершение земной миссии Господа Иисуса Христа.

Вопросы для самоподготовки:

1. Смысл и предназначение притч, рассказанных Иисусом. Их значение для современного человека
 2. Роль учеников и последователей, сторонников и врагов Иисуса Христа в событиях, приведших к реализации Божественного замысла об искуплении
- Формы контроля самостоятельной работы обучающихся:** доклад.

Темы докладов:

1. Изгнание из храма торгующих.
2. Пророчество Христово о тридневной смерти и воскресении.
3. Беседа с Никодимом.
4. Последнее свидетельство Иоанна Крестителя об Иисусе Христе; о себе как друге Жениха.
5. Беседа с самарянкой. Краткая характеристика религии самарян.
6. Исцеление сына царедворца в Капернауме.
7. Проповедь в Назаретской синагоге.
8. Поселение Господа в Капернауме. Избрание 4-х учеников. Чудесный улов рыбы. Вторичное призвание учеников.
9. Исцеление бесноватого в Капернаумской синагоге. Исцеление тещи Петровой и иных в Капернауме. Исцеление прокаженного. Исцеление расслабленного в Капернауме. Исцеление расслабленного при Овчей Купели в Иерусалиме. Учение о субботе и исцеление сухорукого.
10. Избрание Апостолов. Нагорная Проповедь. Заповеди блаженства. Раскрытие и восполнение смысла ветхозаветных заповедей.
11. Исцеление слуги сотника. Чудеса в Капернауме и Наине. Вечеря в доме Симона. Исцеление бесноватого. Чудесное укрощение бури на море. Исцеление Гадаринских бесноватых. Исцеление кровоточивой. Воскрешение дочери. Исцеление слепцов, бесноватого немого.
12. Наставления Апостолам. «Не мир пришел Я принести, но меч».
13. Смерть Иоанна Предтечи.
14. насыщение пятью хлебами пяти тысяч человек. Хождение по водам. Беседа о Хлебе Жизни.
15. Исцеление бесноватого отрока. Беседа о том, кто больше в Царстве Небесном.
16. Учения о борьбе с соблазнами. Притча о заблудшей овце. Притча о немилосердном должнике.
17. Путешествие Иисуса Христа на праздник Кущей в Иерусалим. Избрание и послание на проповедь 70 апостолов.
18. Ответы Иисуса Христа искушавшему Его законнику.
19. Иисус Христос в Вифании в доме Марии и Марфы.
20. Образец молитвы и учение о ее силе.
21. Поучение о любостыжании и богатстве. Грешница перед судом Христа. Исцеление Иисусом Христом слепорожденного в субботу.
22. Беседа о добром пастыре.
23. Исцеление страдавшего водяной болезнью и поучение Христа в доме фарисея. Суд над фарисеями. Притчи - обличения фарисеев.
24. Исцеление десяти прокаженных. Благословение детей.
25. Ответ богатому юноше. Воскрешение Лазаря.
26. Предсказание Иисуса Христа о Своей смерти и воскресении.
27. Исцеление двух слепых. Посещение дома Закхея.
28. Путь к Иерусалиму

29. Вход в Иерусалимский храм.
30. Бесплодная смоковница.
31. Изгнание торговцев из храма.
32. Притча о послушном и непослушном сыне.
33. Притча о злых виноградарях.
34. Ответ фарисеям и иродианам.
35. Ответ саддукеям.
36. Пророчество о разрушении Иерусалима и о втором пришествии.
37. О бодрствовании: притча о слугах и привратнике; притча о мудрых и неразумных девах; притча о талантах.
38. Изображение Страшного суда.
39. Предательство Иуды.
40. Тайная вечеря. Прощальная беседа Иисуса Христа с учениками.
41. Первосвященническая молитва Иисуса Христа.
42. События в Гефсиманском саду: Гефсиманская молитва Иисуса Христа, предательство Иуды; взятие под стражу.
43. Иисус Христос перед судом синедриона.
44. Иисус Христос на суде у Пилата и у Ирода.
45. Погребение Иисуса Христа.
46. Утро первого воскресного дня.
47. Второе явление воскресшего Христа апостолам и Фоме.
48. Явление воскресшего Господа ученикам на море Тивериадском.
49. Явление воскресшего Господа ученикам в Галилее.
50. Вознесение Господне.

Модуль 3

Раздел 11

Исторические книги Нового Завета

Цель: усвоение базовых знаний об основных понятиях темы, получение навыков собирать, систематизировать и анализировать информацию – ОПК-2; ПК-5.

Перечень изучаемых элементов содержания:

1. Цель написания книги Деяний.
2. Характер жизни и религиозно-нравственного состояния первой христианской общины в Иерусалиме.
3. Проповедь христианства вне Палестины.
4. Значение книги Деяний Святых Апостолов.

Вопросы для самоподготовки:

1. События жизни, качества личности и особенности просветительской деятельности апостолов.

Формы контроля самостоятельной работы обучающихся: доклад.

Темы докладов:

1. Наставления и обетования Христа перед Вознесением.
2. Сошествие Святого Духа на апостолов в день Пятидесятницы. Речь апостола Петра.
3. Деятельность апостола Петра после Вознесения Иисуса Христа.
4. Чудеса, сотворенные апостолом Петром.
5. Гонения на христиан. Мученичество первых проповедников.
6. Проповедническая деятельность апостола Павла.
7. Чудеса, сотворенные апостолом Павлом.
8. Проповедь апостола Павла в Риме.

Раздел 12

Соборные послания

Цель: усвоение базовых знаний об основных понятиях темы, получение навыков собирать, систематизировать и анализировать информацию – ОПК-2; ПК-5.

Перечень изучаемых элементов содержания:

1. Соборное послание апостола Иакова.
2. Послания апостола Петра.
3. Соборные послания апостола Иоанна Богослова.
4. Соборное послание апостола Иуды.
5. Письменная проповедь апостола Павла обращенным.
6. Послания к Римлянам, Коринфянам, Галатам, Ефессянам, Филиппийцам, Колоссянам, Фессалоникийцам: повод, цель, время и место написания. Структура и содержание.
7. Пасторские послания апостола Павла: к Тимофею, Титу, Филимону: повод, цель, время и место написания посланий. Главная тема и краткое содержание.
8. Послание к Евреям: краткое содержание догматической и нравоучительной части

Вопросы для самоподготовки:

1. Исторические условия создания посланий, их значение для первых христиан и для последующих поколений.
2. Павла: основные этапы, события, итоги и последствия.

Формы контроля самостоятельной работы обучающихся: доклад.

Темы докладов:

1. Назначение послания апостола Иакова, время и место написания его.
2. Повод к написанию послания апостола Иакова.
3. Общий характер послания апостола Иакова и его содержание.
4. Первоначальное назначение послания апостола Петра, повод к написанию и цель.
5. Место и время написания посланий апостола Петра.
6. Содержание посланий апостола Петра.
7. Время и место написания послания апостола Иоанна Богослова.
8. Назначение посланий апостола Иоанна Богослова, побуждения к их написанию.
9. Содержание послания апостола Иоанна Богослова.
10. Сведения об авторе послания апостола Иуды.
11. Повод к написанию послания апостола Иуды.
12. Содержание послания апостола Иуды.
13. Миссионерская деятельность апостола Павла. Письменная проповедь обращенным.
14. Послание апостола Павла к Римлянам: повод, цель, время и место написания. Главная тема и краткое содержание.
15. Послания апостола Павла к Коринфянам: повод, цель, время и место написания. Главная тема и краткое содержание.
16. Послания апостола Павла к Галатам и Ефессянам: повод, цель, время и место написания. Главная тема и краткое содержание.
17. Послания апостола Павла к Филиппийцам и Колоссянам: повод, цель, время и место написания. Главная тема и краткое содержание.
18. Послания апостола Павла к Фессалоникийцам: повод, цель, время и место написания. Структура и содержание.
19. Пасторские послания апостола Павла: к Тимофею, Титу, Филимону: повод, цель, время и место написания. Главная тема и краткое содержание.
20. Послание апостола Павла к Евреям: краткое содержание догматической и нравоучительной части.

Раздел 14 Пророческие книги Нового Завета

Цель: усвоение базовых знаний об основных понятиях темы, получение навыков собирать, систематизировать и анализировать информацию – ОПК-2; ПК-5.

Перечень изучаемых элементов содержания:

1. Автор Апокалипсиса.
2. Время и место написания Апокалипсиса.
3. Взгляд Церкви на содержание Апокалипсиса.
4. Традиционный метод толкования Апокалипсиса.

Вопросы для самоподготовки:

1. Развитие богословских идей, толковавших Апокалипсис.
2. Значение идей Апокалипсиса в современном мире.

Формы контроля самостоятельной работы обучающихся: доклад.

Темы докладов:

1. Апокалипсис: авторство, время и место написания. Традиционный метод толкования.
2. Явление Иоанну Сына Человеческого. Наставления семи Церквам. Видение Бога, сидящего на престоле.
3. Вскрытие семи печатей. Семь ангельских труб. Жена, облеченная в Солнце.
4. Зверь-Антихрист и его пособник – лжепророк.
5. Подготовительные события перед всеобщим воскресением и Страшным Судом. Хвалебная песнь праведников и Ангелов, возвещающих судьбы мира.
6. Семь Ангелов с семью язвами. Семь чаш гнева Божия.
7. Суд над великой блудницей. Падение Вавилона. Брань Слова Божия со зверем и его воинством.
8. Общее воскресение и Страшный Суд. Новое небо и новая земля, Новый Иерусалим.

5. Фонд оценочных средств для проведения промежуточной аттестации обучающихся по учебной дисциплине

5.1. Форма промежуточной аттестации обучающегося по учебной дисциплине.

Контрольным мероприятием промежуточной аттестации обучающихся по учебной дисциплине является зачет, дифференцированный зачет и экзамен, которые проводятся в устной форме.

5. Фонд оценочных средств для проведения промежуточной аттестации обучающихся по учебной дисциплине

5.1. Форма промежуточной аттестации обучающегося по учебной дисциплине

Контрольным мероприятием промежуточной аттестации обучающихся по учебной дисциплине является экзамен / зачет, который проводится в устной / письменной форме.

В случае применения электронного обучения, дистанционных образовательных технологий указывается форма промежуточной аттестации, а также дается краткая инструкция по проведению.

5.2. Перечень компетенций с указанием этапов их формирования в процессе освоения образовательной программы

Код компетенции	Содержание компетенции (части компетенции)	Результаты обучения	Этапы формирования компетенций в процессе освоения образовательной программы
ОК-10	Способность использовать	Знать: Священное Писание Ветхого и Нового Заветов с	Этап формирования знаний

	основы теологических знаний в процессе духовно-нравственного развития	целью духовно-нравственного развития	
		Уметь: соотносить вероучительные принципы Священного Писания с личностными интенциями	Этап формирования умений
		Владеть: навыками и методами соотнесения вероучительных принципов Священного Писания с интенциями личностного развития	Этап формирования навыков и получения опыта
ОПК-2	Способность использовать базовые знания в области теологии при решении профессиональных задач.	Знать: основные теории происхождения библейских текстов и точки зрения относительно их авторства; историю формирования канона Ветхого и Нового Заветов;	Этап формирования знаний
		Уметь: творчески применять полученные знания в жизни и будущей профессиональной работе; давать толкование важнейших мест Ветхого и Нового Заветов;	Этап формирования умений
		Владеть: навыками толкования смыслов и образов Ветхого и Нового Заветов;	Этап формирования навыков и получения опыта
ПК-5	способность актуализировать представления в области богословия и духовно-нравственной культуры для различных аудиторий, разрабатывать элементы образовательных программ.	Знать: предмет, структуру и функции учебной дисциплины, основные закономерности и понятия изучаемой учебной дисциплины; специфику работы с основными источниками по изучаемой дисциплине;	Этап формирования знаний
		Уметь: применять полученные методологические знания в познавательном процессе;	Этап формирования умений
		Владеть: навыками применения	Этап формирования навыков и получения

		методологии изучаемой дисциплины при выполнении исследовательских работ.	опыта
--	--	--	-------

5.3. Описание показателей и критериев оценивания компетенций на различных этапах их формирования, описание шкал оценивания

Код компетенции	Этапы формирования компетенций	Показатель оценивания компетенции	Критерии и шкалы оценивания
ОК-10, ОПК-2, ПК-5	Этап формирования знаний.	<p>Теоретический блок вопросов.</p> <p>Уровень освоения программного материала, логика и грамотность изложения, умение самостоятельно обобщать и излагать материал</p>	<p>1) обучающийся глубоко и прочно освоил программный материал, исчерпывающе, последовательно, грамотно и логически стройно его излагает, тесно увязывает с задачами и будущей деятельностью, не затрудняется с ответом при видоизменении задания, умеет самостоятельно обобщать и излагать материал, не допуская ошибок – 9-10 баллов;</p> <p>2) обучающийся твердо знает программный материал, грамотно и по существу излагает его, не допуская существенных неточностей в ответе на вопрос, может правильно применять теоретические положения -7-8 баллов;</p> <p>3) обучающийся освоил основной материал, но не знает отдельных деталей, допускает неточности, недостаточно правильные формулировки, нарушает последовательность в изложении программного материала - 5-6 баллов;</p> <p>4) обучающийся не знает значительной части программного материала, допускает существенные ошибки -0-4 балла.</p>

<p>ОК-10, ОПК-2, ПК-5</p>	<p>Этап формирования умений.</p>	<p>Аналитическое задание (<i>задачи, ситуационные задания, кейсы, проблемные ситуации и т.д.</i>)</p> <p>Практическое применение теоретических положений применительно к профессиональным задачам, обоснование принятых решений</p>	<p>1) свободно справляется с задачами и практическими заданиями, правильно обосновывает принятые решения, задание выполнено верно, даны ясные аналитические выводы к решению задания, подкрепленные теорией - 9-10 баллов;</p> <p>2) владеет необходимыми умениями и навыками при выполнении практических заданий, задание выполнено верно, отмечается хорошее развитие аргумента, однако отмечены погрешности в ответе, скорректированные при собеседовании -7-8 баллов;</p>
<p>ОК-10, ОПК-2, ПК-5</p>	<p>Этап формирования навыков и получения опыта.</p>	<p>Аналитическое задание (<i>задачи, ситуационные задания, кейсы, проблемные ситуации и т.д.</i>)</p> <p>Решение практических заданий и задач, владение навыками и умениями при выполнении практических заданий, самостоятельность, умение обобщать и излагать материал.</p>	<p>3) испытывает затруднения в выполнении практических заданий, задание выполнено с ошибками, отсутствуют логические выводы и заключения к решению 5-6 баллов;</p> <p>4) практические задания, задачи выполняет с большими затруднениями или задание не выполнено вообще, или задание выполнено не до конца, нет четких выводов и заключений по решению задания, сделаны неверные выводы по решению задания - 0-4 баллов.</p>

5.4. Примерный перечень контрольных заданий к промежуточной аттестации.

Теоретический блок вопросов по Ветхому Завету:

1. Понятие Божественного Откровения.
2. Священное Писание. Соотношение Писания и Предания.
3. Структура Библии.
4. Законоположительные книги Ветхого Завета.
5. Пророческие книги Ветхого Завета.
6. Учительные книги Ветхого Завета.

7. Исторические книги Ветхого Завета.
8. Значение Библии в мировой культуре.
9. Понятие Завета. Богодухновенность и человеческое авторство.
10. Язык Библии. Проблема перевода библейского текста.
11. Книга Иова: авторство, проблематика, время и место написания.
12. Псалтирь. Общая характеристика. Разбор псалма (по выбору).
13. Притчи Соломона. Общая характеристика.
14. Книга Екклесиаста. Общая характеристика.
15. Песнь песней Соломона. Общая характеристика.
16. Книга Премудрости Соломона. Общая характеристика.
17. Книга Иисуса Навина. Общая характеристика.
18. Книга Судей израилевых. Общая характеристика.
19. Книга Руфи. Общая характеристика.
20. Книги Царств. Общая характеристика.
21. Книги Паралипоменон. Общая характеристика.
22. Книги Ездры. Общая характеристика.
23. Книга Неемии. Общая характеристика.
24. Книга Есфири. Общая характеристика.
25. Понятие пророчества в Священной истории. Книга пророка Исаяи.
26. Пророческие школы в древнем Израиле. Пророки великие и малые.

Теоретический блок вопросов по Новому Завету (Евангелия):

1. Понятие о Священном Писании Нового Завета. Богодухновенность Священного Писания. Авторство новозаветных книг.
2. Разделение новозаветных книг на исторические, учительные и пророческие. Понятие «канона». Книги богодухновенные и апокрифические. Этапы формирования канона.
3. Древние кодексы и манускрипты текстов Нового Завета. Древние переводы.
4. Смысл слова «Евангелие». Понятие авторства Евангелий. Единство Евангелия. Евангелия и апокрифы.
5. Синоптические Евангелия. Происхождение, время, причины и цель написания.
6. Особенности Евангелие от Иоанна. Время, причины и цель написания.
7. Краткие характеристики Галилеи, Самарии и Иудеи времени земной жизни Иисуса Христа. Завоевание Палестины римлянами.
8. Ирод Великий и эпоха его правления. Краткая характеристика учения фарисеев, саддукеев, иродиан, ессеев.
9. Предвечное рождение и воплощение Сына Божия. Родословие Иисуса Христа. Кровная и юридическая родословные.
10. Извещение Захарии о рождении Предтечи. Благовестие Деве Марии о рождении Господа. Рождество Иоанна Предтечи.
11. Отрочество Иисуса Христа. Посещение храма в 12-летнем возрасте. Причины умолчания евангелистов о последующих событиях вплоть до явления Мессии Израилю.
12. Явление и деятельность Иоанна Крестителя. Содержание проповеди и смысл Иоаннова Крещения. Обличение фарисеев и саддукеев. Свидетельство Иоанна о Христе.
13. Крещение Иисуса Христа. Испытание Господа в пустыне. Пустыня иудейская и гора соблазна, три искушения от падшего духа.
14. Понятие о чудесах. Евангельские чудеса – их смысл и назначение. Первое чудо Иисуса Христа в Кане Галилейской.
15. Беседы Иисуса Христа с Никодимом и с самарянкой.
16. Учение Иисуса Христа о субботе и исцеление сухорукого. Избрание апостолов.
17. Нагорная Проповедь. Заповеди блаженства. Раскрытие и восполнение смысла ветхозаветных заповедей. О любви к ближним и врагам. Истинная праведность. Понимание милостыни. Учение о молитве и посте.

18. Понятие «притчи». Притчи Иисуса Христа о Царстве Божиим.
19. Притчи Иисуса Христа о блудном сыне, о мытаре и фарисее, о талантах, о сеятеле.
20. Притча о заблудшей овце. Притча о немилосердном должнике. Путешествие Иисуса Христа на праздник Кущей в Иерусалим.
21. Воскрешение Лазаря. Предсказание Иисуса Христа о Своей смерти и воскресении.
22. Посещение дома Закхея. Вход в Иерусалимский храм. Бесплодная смоковница. Изгнание торговцев из храма. Пророчество Иисуса Христа о разрушении Иерусалима и о втором пришествии.
23. Притчи о слугах и привратнике, о мудрых и неразумных девах, о талантах. Притча о Страшном суде. Предательство Иуды.
24. Тайная вечеря. Прощальная беседа Иисуса Христа с учениками. Первосвященническая молитва Иисуса Христа.
25. Установление Евхаристии. События в Гефсиманском саду. Гефсиманская молитва Иисуса Христа. Предательство Иуды и взятие под стражу.
26. Иисус Христос перед судом синедриона. Иисус Христос на суде у Пилата и у Ирода.
27. Крестные страдания и смерть Иисуса Христа. Погребение Христа.
28. Явления воскресшего Христа апостолам и Фоме. Явление ученикам на море Тивериадском. Явление ученикам в Галилее. Вознесение Господне.

Аналитические задания:

1. Книга Деяний святых апостолов: авторство, цель написания и общая характеристика.
2. Сошествие Святого Духа на апостолов в день Пятидесятницы. Речь апостола Петра.
3. Апостольская деятельность Петра.
4. Апостольские путешествия Павла.
5. Значение книги Деяний Святых Апостолов.
6. Соборное послание апостола Иакова. Назначение послания, время и место написания его. Повод к написанию послания. Общий характер послания и его содержание.
7. Послания апостола Петра. Первоначальное назначение посланий, повод к написанию и цель. Место и время написания посланий. Содержание.
8. Соборные послания апостола Иоанна Богослова. Время и место написания. Назначение посланий, побуждения к их написанию. Содержание посланий.
9. Соборное послание апостола Иуды. Сведения о писателе. Повод к написанию. Содержание послания.
10. Миссионерская деятельность апостола Павла. Письменная проповедь обращенным.
11. Послание апостола Павла к Римлянам: повод, цель, время и место написания. Главная тема и краткое содержание.
12. Послания апостола Павла к Коринфянам: повод, цель, время и место написания. Главная тема и краткое содержание.
13. Послания апостола Павла к Галатам и Ефессянам: повод, цель, время и место написания. Главная тема и краткое содержание.
14. Послания апостола Павла к Филиппийцам и Колоссянам: повод, цель, время и место написания. Главная тема и краткое содержание.
15. Послания апостола Павла к Фессалоникийцам: повод, цель, время и место написания. Структура и содержание.
16. Пасторские послания апостола Павла: к Тимофею, Титу, Филимону: повод, цель, время и место написания. Главная тема и краткое содержание.
17. Послание апостола Павла к Евреям: краткое содержание догматической и нравоучительной части.
18. Апокалипсис: авторство, время и место написания. Традиционный метод толкования.

1.5. *Оценивание результатов обучения по учебной дисциплине на промежуточной аттестации*

Промежуточная аттестация по учебной дисциплине проводится в соответствии с Положением о промежуточной аттестации обучающихся по основным профессиональным образовательным программам в Российском государственном социальном университете и Положение о балльно-рейтинговой системе оценки успеваемости обучающихся по основным профессиональным образовательным программам – программам среднего профессионального образования, программам бакалавриата, программам специалитета, программам магистратуры в Российском государственном социальном университете.

На промежуточную аттестацию отводится 20 рейтинговых баллов.

Ответы обучающегося на контрольном мероприятии промежуточной аттестации оцениваются педагогическим работником по 20 - балльной шкале, а итоговая оценка по учебной дисциплине выставляется по пятибалльной системе для экзамена/дифференцированного зачета и по системе зачтено/не зачтено для зачета.

Критерии выставления оценки определяются Положением о балльно-рейтинговой системе оценки успеваемости обучающихся по основным профессиональным образовательным программам – программам среднего профессионального образования, программам бакалавриата, программам специалитета, программам магистратуры в Российском государственном социальном университете.

6. Перечень основной и дополнительной учебной литературы для освоения учебной дисциплины

6.1. *Основная литература*

1. Библия// <https://azbyka.ru/biblia/>
2. Лобазова, О. Ф. Религиоведение : учебник для вузов / О. Ф. Лобазова. — 2-е изд. — Москва : Издательство Юрайт, 2020. — 327 с. — (Высшее образование). — ISBN 978-5-534-10597-1. — Текст : электронный // ЭБС Юрайт [сайт]. — URL: <https://urait.ru/bcode/456044>

6.2. *Дополнительная литература*

1. Медведев, А. В. Библия как памятник культуры: учебное пособие для вузов / А. В. Медведев. — Москва: Издательство Юрайт, 2020. — 373 с. — (Высшее образование). — ISBN 978-5-534-05300-5. — Текст: электронный // ЭБС Юрайт [сайт]. — URL: <https://urait.ru/bcode/454697>
2. Полетаева, Т. А. Православная культура. История и традиции. В 2 ч. Часть 1: учебник для вузов / Т. А. Полетаева. — 3-е изд., перераб. и доп. — Москва : Издательство Юрайт, 2020. — 290 с. — (Высшее образование). — ISBN 978-5-534-08885-4. — Текст: электронный // ЭБС Юрайт [сайт]. — URL: <https://urait.ru/bcode/449033>

7. Перечень ресурсов информационно-коммуникационной сети «Интернет», необходимых для освоения учебной дисциплины

1. <http://predanie.ru>
2. <http://www.patriarchia.ru>
3. <http://www.portal-credo.ru>
4. <http://www.pravoslavie.ru>
5. <http://www.bogoslov.ru>

Название электронного ресурса	Описание электронного ресурса	Используемый для работы адрес
<p>Диссертационный зал Российской государственной библиотеки</p> <p>Университетская информационная система РОССИЯ (УИС РОССИЯ)</p>	<p>В настоящее время Электронная библиотека диссертаций РГБ содержит более 620 000 полных текстов диссертаций и авторефератов</p> <p>Университетская информационная система РОССИЯ (УИС РОССИЯ) – электронная библиотека и база для исследований и учебных курсов в области экономики, управления, социологии, лингвистики, философии, филологии, международных отношений и других гуманитарных наук. УИС РОССИЯ поддерживается на базе Научно-исследовательского вычислительного центра МГУ имени М.В. Ломоносова</p>	<p>http://diss.rsl.ru Доступ по регистрации в читальном зале Университета.</p> <p>https://uisrussia.msu.ru/ 100% доступ</p>
<p>Научное наследие России</p>	<p>Библиотека содержит научные труды известных российских и зарубежных ученых и исследователей, работавших на территории России. Программа Президиума РАН.</p>	<p>http://e-heritage.ru/index.html 100% доступ</p>
<p>Электронная библиотека учебников</p> <p>Cyberleninka</p> <p>Единое окно доступа к образовательным ресурсам</p>	<p>На сайте представлены учебники, лекции, доклады, монографии по естественным и гуманитарным наукам.</p> <p>Содержит каталог научной периодики по большому количеству научных дисциплин, который содержит полную информацию о научных журналах в электронном виде, включающую их описания и все вышедшие выпуски с содержанием, темами научных статей и их полными текстами.</p> <p>Информационная система предоставляет свободный доступ к каталогу образовательных интернет-ресурсов и полнотекстовой электронной учебно-методической библиотеке для общего и профессионального образования</p>	<p>http://studentam.net 100% доступ</p> <p>http://cyberleninka.ru/journal 100% доступ</p> <p>http://window.edu.ru/library 100% доступ</p>
<p>Электронные библиотеки. Электронные библиотеки, словари,</p>	<p>Интернет-ресурсы образовательного и научно-образовательного назначения, оформленные в виде электронных библиотек, словарей и</p>	<p>http://gigabaza.ru/doc/131454.html 100% доступ</p>

энциклопедии	энциклопедий, предоставляют открытый доступ к полнотекстовым информационным ресурсам, представленным в электронном формате — учебникам и учебным пособиям, хрестоматиям и художественным произведениям, историческим источникам и научно-популярным статьям, справочным изданиям и др.	
Библиотека юридической литературы	Электронная библиотека открытого доступа (монографии, диссертации, книги, статьи, новости и аналитика, конспекты лекций, рефераты, учебники).	http://pravo.eup.ru/ 100% доступ

8. Методические указания для обучающихся по освоению учебной дисциплины

Освоение обучающимся учебной дисциплины «Священное писание Ветхого и Нового Заветов» предполагает изучение материалов дисциплины на аудиторных занятиях и в ходе самостоятельной работы. Аудиторные занятия проходят в форме лекций, семинаров, лабораторных работ и практических занятий. Самостоятельная работа включает разнообразный комплекс видов и форм работы обучающихся.

Для успешного освоения учебной дисциплины и достижения поставленных целей необходимо внимательно ознакомиться настоящей рабочей программы учебной дисциплины. Ее может представить преподаватель на вводной лекции или самостоятельно обучающийся использует информацию на официальном Интернет-сайте Университета.

Следует обратить внимание на список основной и дополнительной литературы, которая имеется в электронной библиотечной системе Университет, на предлагаемые преподавателем ресурсы информационно-телекоммуникационной сети Интернет. Эта информация необходима для самостоятельной работы обучающегося.

При подготовке к аудиторным занятиям необходимо помнить особенности каждой формы его проведения.

Подготовка к учебному занятию лекционного типа заключается в следующем.

С целью обеспечения успешного обучения обучающийся должен готовиться к лекции, поскольку она является важнейшей формой организации учебного процесса, поскольку:

- знакомит с новым учебным материалом;
- разъясняет учебные элементы, трудные для понимания;
- систематизирует учебный материал;
- ориентирует в учебном процессе.

С этой целью:

- внимательно прочитайте материал предыдущей лекции;
- ознакомьтесь с учебным материалом по учебнику и учебным пособиям с темой прочитанной лекции;
- внесите дополнения к полученным ранее знаниям по теме лекции на полях лекционной тетради;
- запишите возможные вопросы, которые вы зададите лектору на лекции по материалу изученной лекции;
- постарайтесь уяснить место изучаемой темы в своей подготовке;

– узнайте тему предстоящей лекции (по тематическому плану, по информации лектора) и запишите информацию, которой вы владеете по данному вопросу

Подготовка к лабораторной работе и занятию семинарского типа

При подготовке и работе во время проведения лабораторных работ и занятий семинарского типа следует обратить внимание на следующие моменты: на процесс предварительной подготовки, на работу во время занятия, обработку полученных результатов, исправление полученных замечаний.

Предварительная подготовка к лабораторной работе / учебному занятию семинарского типа заключается в изучении теоретического материала в отведенное для самостоятельной работы время, ознакомление с инструктивными материалами с целью осознания задач лабораторной работы/практического занятия, техники безопасности при работе с приборами, веществами.

Работа во время проведения лабораторной работы и учебного занятия семинарского типа включает несколько моментов:

– консультирование студентов преподавателями и вспомогательным персоналом с целью предоставления исчерпывающей информации, необходимой для самостоятельного выполнения предложенных преподавателем задач, ознакомление с правилами техники безопасности при работе в лаборатории;

– самостоятельное выполнение заданий согласно обозначенной учебной программой тематики;

Обработка, обобщение полученных результатов лабораторной работы проводится обучающимися самостоятельно или под руководством преподавателя (в зависимости от степени сложности поставленных задач). В результате оформляется индивидуальный отчет. Подготовленная к сдаче на контроль и оценку работа сдается преподавателю. Форма отчетности может быть письменная, устная или две одновременно. Главным результатом в данном случае служит получение положительной оценки по каждой лабораторной работе/практическому занятию. Это является необходимым условием при проведении рубежного контроля и допуска к зачету/дифференцированному зачету/экзамену. При получении неудовлетворительных результатов обучающийся имеет право в дополнительное время пересдать преподавателю работу до проведения промежуточной аттестации.

Самостоятельная работа.

Для более углубленного изучения темы задания для самостоятельной работы рекомендуется выполнять параллельно с изучением данной темы. При выполнении заданий по возможности используйте наглядное представление материала. Более подробная информация о самостоятельной работе представлена в разделах «Учебно-методическое обеспечение самостоятельной работы по дисциплине (модулю)», «Методические указания к самостоятельной работе по дисциплине (модулю)».

Подготовка к зачету, дифференцированному зачету, экзамену.

К зачету/дифференцированному зачету, экзамену необходимо готовиться целенаправленно, регулярно, систематически и с первых дней обучения по данной дисциплине. Попытки освоить учебную дисциплину в период зачетно-экзаменационной сессии, как правило, приносят не слишком удовлетворительные результаты.

При подготовке к зачетам (без оценки и с оценкой) обратите внимание на защиту лабораторных работ/практических заданий на основе теоретического материала.

При подготовке к экзамену по теоретической части выделите в вопросе главное, существенное (понятия, признаки, классификации и пр.), приведите примеры, иллюстрирующие теоретические положения.

После предложенных указаний у обучающихся должно сформироваться четкое представление об объеме и характере знаний и умений, которыми надо будет овладеть по дисциплине.

9. Информационно-технологическое обеспечение образовательного процесса по учебной дисциплине

9.1. Информационные технологии

1. Персональные компьютеры;
2. Доступ к интернет
3. Проектор.

9.2. Программное обеспечение (при необходимости)

1. Microsoft Office (Word, Excel),

9.3. Информационные справочные системы (при необходимости)

1. Консультант Плюс

№№	Название электронного ресурса	Описание электронного ресурса	Используемый для работы адрес
1.	ЭБС «Университетская библиотека онлайн»	Электронно-библиотечная система, электронные книги и аудиокниги, учебники для ВУЗов, средних специальных учебных заведений и школы, а также научные монографии, научная периодика, в т.ч. журналы ВАК.	http://biblioclub.ru/ 100% доступ
2.	Электронная библиотека Издательского дома «Гребенников»	Журналы издательства «Гребенников».	http://grebennikon.ru/ Доступ с любого компьютера в сети Университета
3.	Научная электронная библиотека eLIBRARY.ru	Поиск по рефератам и полным текстам статей, опубликованных в российских и зарубежных научно-технических журналах.	http://elibrary.ru/ Доступ с любого компьютера в сети Университета на 276 журналов по подписке Университета. Доступ к 5493 журналам с полным текстом в открытом доступе, из них российских журналов 5022.
4.	ЭБС издательства «Юрайт»	Электронно-библиотечная система, коллекция электронных версий книг.	http://www.biblio-online.ru/ 100% доступ
5.	ЭБС издательства «Лань»	Электронно-библиотечная система, электронные книги, учебники для ВУЗов. Коллекция «Музыка»	http://e.lanbook.com/ 100% доступ
6.	ЭБС «Библиороссика»	Электронно-библиотечная система, содержащая полнотекстовые учебники, учебные пособия, монографии и журналы в электронном виде.	http://bibliorossica.com 100% доступ
7.	База данных	5100 изданий открытого доступа Полнотекстовая база данных	http://ebiblioteka.ru/

	EastView	периодики.	С любого компьютера в сети Университета
8.	База данных международного индекса научного цитирования – Scopus:	Библиографическая и реферативная информация и инструменты для отслеживания цитируемости статей, опубликованных в научных изданиях.	http://www.scopus.com/ Доступ с любого компьютера в сети Университета.
9.	Международный индекс научного цитирования Web of Science (Web of Knowledge)	Библиографическая и реферативная информация и инструменты для отслеживания цитируемости статей, опубликованных в научных изданиях. Университета.	Перед входом в WoS необходимо войти на сайт ResearcherID - https://www.researcherid.com/ResearcherID . Вход в WoS: http://login.webofknowledge.com/ В разделе "ВЫПОЛНЕНИЕ ВХОДА ДЛЯ ПОЛЬЗОВАТЕЛЕЙ В ОРГАНИЗАЦИИ" выбрать значение: "Russian Higher Education & Research (FEDURUS)" На следующей странице в разделе "Выберите Вашу Организацию" выбрать проект "FEDURUS". Далее ввести логин и пароль, полученный в ResearcherID. Доступ с любого компьютера в сети Университета.
10.	Видеотека учебных фильмов «Решение»	Коллекция учебных видеофильмов «Решение» позволяет организовать обучение в интерактивном формате по различным направлениям подготовки.	http://eduvideo.online 100% доступ
11.	Президентская библиотека им. Б.Н.Ельцина	Общегосударственное электронное хранилище цифровых копий важнейших документов по истории, теории и практике российской государственности, русскому языку, а также мультимедийных образовательных, научно-образовательных, культурно-просветительских и	https://www.prlib.ru/ Доступ по регистрации в читальном зале Университета.

10. Материально-техническое обеспечение образовательного процесса по учебной дисциплине

Для изучения учебной дисциплины «Священное писание Ветхого и Нового Заветов» в рамках реализации основной профессиональной образовательной программы Теология по направлению подготовки 48.03.01 Теология (уровень бакалавриата) используются:

Учебная аудитория для занятий лекционного типа оснащена специализированной мебелью (стол для преподавателя, парты, стулья, доска для написания мелом); техническими средствами обучения (видеопроекторное оборудование, средства звуковоспроизведения, экран и имеющие выход в сеть Интернет.

Учебная аудитория для занятий семинарского типа: оснащена специализированной мебелью (стол для преподавателя, парты, стулья, доска для написания мелом); техническими средствами обучения (видеопроекторное оборудование, средства звуковоспроизведения, экран и имеющие выход в сеть Интернет.

11. Образовательные технологии

При реализации учебной дисциплины «Священное писание Ветхого и Нового Заветов» применяются различные образовательные технологии, в том числе технологии электронного обучения.

При освоении учебной дисциплины «Священное писание Ветхого и Нового Заветов» предусмотрено применением электронного обучения.

Учебные часы дисциплины «Священное писание Ветхого и Нового Заветов» предусматривают классическую контактную работу преподавателя с обучающимся в аудитории и контактную работу посредством электронной информационно-образовательной среды в синхронном и асинхронном режиме (вне аудитории) посредством применения возможностей компьютерных технологий (электронная почта, электронный учебник, тестирование, презентация, форум и др.).

В рамках учебной дисциплины «Священное писание Ветхого и Нового Заветов» предусмотрены встречи с руководителями и работниками организаций, деятельность которых связана с направленностью (профилем) реализуемой основной профессиональной образовательной программы.

Лист регистрации изменений

№ п/п	Содержание изменения	Реквизиты документа	Дата введения изменения
1.	Утверждена и введена в действие решением Ученого совета Гуманитарного факультета на основании Федерального государственного образовательного стандарта высшего образования по направлению подготовки 48.03.01 Теология (бакалавриат), утвержденным приказом Министерства образования и науки Российской Федерации от 17.02.2014 г. № 124	Протокол заседания Ученого Совета Гуманитарного факультета № 10 от «26» мая 2020 года	01.09.2020



**МИНИСТЕРСТВО НАУКИ И ВЫСШЕГО ОБРАЗОВАНИЯ РОССИЙСКОЙ
ФЕДЕРАЦИИ
ФЕДЕРАЛЬНОЕ ГОСУДАРСТВЕННОЕ БЮДЖЕТНОЕ ОБРАЗОВАТЕЛЬНОЕ
УЧРЕЖДЕНИЕ ВЫСШЕГО ОБРАЗОВАНИЯ
«РОССИЙСКИЙ ГОСУДАРСТВЕННЫЙ СОЦИАЛЬНЫЙ УНИВЕРСИТЕТ»**

УТВЕРЖДАЮ

Декан гуманитарного факультета

_____ / Никипорец-Такигава Г.Ю.

«26» мая 2020 г.

**РАБОЧАЯ ПРОГРАММА ДИСЦИПЛИНЫ
ИСТОРИЯ И ТЕОРИЯ КУЛЬТУРЫ**

**Наименование образовательной программы
Теология**

**Направление подготовки
48.03.01 «Теология»**

Направленность Систематическая теология конфессии

**ОБРАЗОВАТЕЛЬНАЯ ПРОГРАММА ВЫСШЕГО ОБРАЗОВАНИЯ - ПРОГРАММА
БАКАЛАВРИАТА**

**Уровень профессионального образования
Высшее образование – бакалавриат**

**Форма обучения
Очная**

Москва 2020

Рабочая программа дисциплины «История и теория культуры» разработана на основании федерального государственного образовательного стандарта высшего образования по направлению подготовки 48.03.01 Теология (бакалавриат), утвержденного приказом Министерства образования и науки Российской Федерации от 17.02.2014 г. № 124, учебного плана по основной профессиональной образовательной программе высшего образования «Теология».

Рабочая программа дисциплины разработана: О.А. Евревой, к.ф.н., доцентом
Руководитель основной
профессиональной
образовательной программы
к.ф.н., доцент

О.А. Еврева

(подпись)

Рабочая программа дисциплины обсуждена и утверждена на
Ученом совете гуманитарного факультета
Протокол №10 от «26» мая 2020 года
Декан факультета
д.п.н., доцент

Г.Ю. Никипорец-Такигава

(подпись)

Рабочая программа дисциплины рекомендована к утверждению организацией-работодателем

Пензенская Епархия РПЦ

Помощник Митрополита
по взаимодействию с
ВУЗами
Иеромонах Фаддей
(Голосных)

Рабочая программа дисциплины рецензирована и рекомендована к утверждению:

Доктор философских наук, член
Экспертного совета по проведению
государственной религиоведческой
экспертизы при Министерстве юстиции
РФ

А.В. Саввин

(подпись)

Д.ф.н., профессор, гуманитарный
факультет (РГСУ)

Г.П. Отюцкий

(подпись)

Согласовано
Научная библиотека, директор

И.Г. Маляр

СОДЕРЖАНИЕ:

1. Общие положения.....	4
1.1. Цель и задачи учебной дисциплины.	4
1.2. Место учебной дисциплины в структуре основной профессиональной образовательной программы.....	4
1.3. Планируемые результаты обучения по учебной дисциплине в рамках планируемых результатов освоения основной профессиональной образовательной программы.	4
2. Объем учебной дисциплины, включая контактную работы обучающегося с преподавателем и самостоятельную работу обучающегося	5
3. Содержание учебной дисциплины.....	5
3.1. Учебно-тематический план по очной форме обучения.....	5
3.2. Учебно-тематический план по заочной форме обучения	Ошибка! Закладка не определена.
4. Учебно-методическое обеспечение самостоятельной работы обучающихся по учебной дисциплине	6
5. Фонд оценочных средств для проведения промежуточной аттестации обучающихся по учебной дисциплине.....	11
5.1. Форма промежуточной аттестации обучающегося по учебной дисциплине.	11
5.3. Описание показателей и критериев оценивания компетенций на различных этапах их формирования, описание шкал оценивания.	Ошибка! Закладка не определена.
5.4. Типовые контрольные задания или иные материалы, необходимые для оценки знаний, умений, навыков и (или) опыта деятельности, характеризующих этапы формирования компетенций в процессе освоения образовательной программы	14
5.5. Методические материалы, определяющие процедуры оценивания знаний, умений, навыков и (или) опыта деятельности, характеризующих этапы формирования компетенций.....	21
6. Перечень основной и дополнительной учебной литературы для освоения учебной дисциплины.	22
6.1. Основная литература.	22
6.2. Дополнительная литература	22
7. Перечень ресурсов информационно-коммуникационной сети «Интернет», необходимых для освоения учебной дисциплины	24
8. Методические указания для обучающихся по освоению учебной дисциплины.....	24
9. Информационно-технологическое обеспечение образовательного процесса по учебной дисциплине.....	25
9.1. Информационные технологии	25
9.2. Программное обеспечение.....	26
9.3. Информационные справочные системы.....	26
10. Материально-техническое обеспечение образовательного процесса по учебной дисциплине.....	27
11. Образовательные технологии.....	27
Лист регистрации изменений	28

1. Общие положения

1.1. Цель и задачи учебной дисциплины.

Цель учебной дисциплины формирование у студентов общие представления о предмете, задачах, методологии и основных концепциях культурологических исследований, а также месте истории и теории культуры в общей системе гуманитарных наук; систематизация теоретических знаний о закономерностях историко-культурного процесса, генезисе, структуре и функциях культуры

Задачи учебной дисциплины:

Развитие навыков работы с эмпирическим материалом историко-культурного характера; овладение приемами изучения культур разных исторических эпох и социумов и методикой культурологических исследований; формирование у обучающихся представлений о возможностях различных подходов к изучению культуры; освоение первоначальных представлений о философии и теории культуры.

1.2. Место учебной дисциплины в структуре основной профессиональной образовательной программы.

Учебная дисциплина «История и теория культуры» реализуется в базовой части (Б1.Б.17) основной профессиональной образовательной программы «Теология» по направлению подготовки 48.03.01 Теология очной формы обучения.

Изучение учебной дисциплины «История и теория культуры» является базовым для последующего освоения программного материала учебных дисциплин: «История религий»

1.3. Планируемые результаты обучения по учебной дисциплине в рамках планируемых результатов освоения основной профессиональной образовательной программы.

Процесс освоения учебной дисциплины направлен на формирование у обучающихся следующих компетенций: ОПК-3; ПК-5 в соответствии с основной профессиональной образовательной программой «Теология» по направлению подготовки 48.03.01 Теология

В результате освоения учебной дисциплины обучающийся должен демонстрировать следующие результаты:

Код компетенции	Содержание компетенции	Результаты обучения
ОПК-3	Способность использовать знания в области социально-гуманитарных наук для освоения профильных теологических дисциплин	Знать: теорию и фактологическое содержание дисциплины «История и теория культуры»
		Уметь: использовать культурологическое знание для освоения профильных теологических дисциплин
		Владеть: навыками использования культурологическое знание для освоения профильных теологических дисциплин
ПК-5	Способность актуализировать представления в области богословия и духовно-нравственной культуры для различных аудиторий,	Знать: основы православного богословия и духовно-нравственной культуры
		Уметь: актуализировать представления в области богословия и духовно-нравственной культуры для различных аудиторий, разрабатывать элементы образовательных программ

	разрабатывать элементы образовательных программ	Владеть: методами актуализации представлений в области богословия и духовно-нравственной культуры для различных аудиторий,
--	---	--

2. Объем учебной дисциплины, включая контактную работы обучающегося с преподавателем и самостоятельную работу обучающегося

Общая трудоемкость учебной дисциплины составляет **7 зачетные единицы**

2.1. По очной форме обучения

Вид учебной работы	Всего часов	Семестры			
		4	5		
Контактная работа обучающихся с педагогическими работниками (по видам учебных занятий) (всего):	126	54	72		
Учебные занятия лекционного типа	16	8	8		
Практические занятия	54	22	32		
Лабораторные занятия					
Контактная работа в ЭИОС	56	24	32		
Самостоятельная работа обучающихся, всего	90	54	36		
Контроль промежуточной аттестации (час)			36		
ОБЪЕМ ДИСЦИПЛИНЫ В ЧАСАХ	252	108	144		

3. Содержание учебной дисциплины

3.1. Учебно-тематический план по очной форме обучения

Раздел, тема	Виды учебной работы, академических часов						
	Всего	Самостоятельная работа	Контактная работа обучающихся с педагогическими работниками				Контактная работа в ЭИОС
			Всего	Лекционные занятия	Семинарские/практические занятия	Лабораторные занятия	
Модуль 1 (Семестр 4)							
Раздел 1.1 Понятие культуры. Объект, предмет, методы исследования. Проблемное поле.	36	18	18	2	8		8
Раздел 1.2 Восточная культура. Виды. Особенности развития	36	18	18	2	8		8

Раздел, тема	Виды учебной работы, академических часов						
	Всего	Самостоятельная работа	Контактная работа обучающихся с педагогическими работниками				
			Всего	Лекционные занятия	Семинарские/практические занятия	Лабораторные занятия	Контактная работа в ЭИОС
Раздел 1.3 Западная культура. Особенности. Виды. Культура Древней Греции и Древнего Рима	36	18	18	4	6		8
Контроль промежуточной аттестации (час)							
Общий объем, часов	108	54	54	8	22		24
Форма промежуточной аттестации	Зачет						
Модуль 2 (Семестр 5)							
Раздел 2.1 Культура западноевропейского Средневековья	27	9	18	2	8		8
Раздел 2.2 Европейская культура Нового времени	27	9	18	2	8		8
Раздел 2.3 Русская культура	27	9	18	2	8		8
Раздел 2.4 Кризисы культуры и ситуация XX века. Культура постмодерна	27	9	18	2	8		8
Контроль промежуточной аттестации (час)	36						
Общий объем, часов	144	36	72	8	32		32
Форма промежуточной аттестации	Экзамен						
Общий объем часов по учебной дисциплине	252	90	126	16	54		56

4. Учебно-методическое обеспечение самостоятельной работы обучающихся по учебной дисциплине

4.1. Виды самостоятельной работы обучающихся по дисциплине

Раздел, тема	Всего	Виды самостоятельной работы обучающихся					
		Академическая активность, час	Форма академической активности	Выполнение практ. заданий, час	Форма практического задания	Рубежный текущий контроль, час	Форма рубежного текущего контроля
Модуль 1 (Семестр 4)							
Раздел 1.1 Понятие культуры. Объект, предмет, методы исследования. Проблемное поле.	18	9	Подготовка к лекционным и практическим занятиям, самостоятельное изучение раздела в ЭИОС	7	Реферат	2	Компьютерное тестирование
Раздел 1.2 Восточная культура. Виды. Особенности развития	18	9	Подготовка к лекционным и практическим занятиям, самостоятельное изучение раздела в ЭИОС	7	Реферат	2	Компьютерное тестирование
Раздел 1.3 Западная культура. Особенности. Виды. Культура Древней Греции и Древнего Рима	18	10	Подготовка к лекционным и практическим занятиям, самостоятельное изучение раздела в ЭИОС	6	Реферат	2	Компьютерное тестирование
Общий объем по модулю/семестру, часов	54	28		20		6	
Модуль 2 (Семестр 5)							
Раздел 2.1 Культура западноевропейского Средневековья	9	5	Подготовка к лекционным и практическим занятиям, самостоятельное изучение раздела в ЭИОС	2	Реферат	2	Компьютерное тестирование
Раздел 2.2 Европейская культура Нового времени	9	5	Подготовка к лекционным и практическим занятиям, самостоятельное изучение раздела в ЭИОС	2	Реферат	2	Компьютерное тестирование

Раздел 2.3 Русская культура	9	5	Подготовка к лекционным и практическим занятиям, самостоятельное изучение раздела в ЭИОС	2	Реферат	2	Компьютерное тестирование
Раздел 2.4 Кризисы культуры и ситуация XX века. Культура постмодерна	9	3	Подготовка к лекционным и практическим занятиям, самостоятельное изучение раздела в ЭИОС	4	Реферат	2	Компьютерное тестирование
Общий объем по модулю/семестру, часов,	36	18		10		8	
Общий объем по дисциплине, часов	90	46		30		14	

4.2. Методические указания к самостоятельной работе по дисциплине (модулю»)

МОДУЛЬ 1 (4 семестр)

РАЗДЕЛ 1.1 Понятие культуры. Объект, предмет, методы исследования.

Проблемное поле

Цель: сформировать представление о ранних формах культуры в их конкретном проявлении

Перечень изучаемых элементов: содержание понятия «культура». Понимание культуры в Античности, Средневековье, в эпоху Возрождения, эпоху Просвещения. Соотношение понятий «культура» и «цивилизация». Культура и общество. Социальный характер культуры.

Вопросы для самоподготовки:

1. Культура как смысловой мир человека
2. Культурология как гуманитарная наука
3. Миф как форма культуры
4. Материальная и духовная культура

РАЗДЕЛ 1.2 Восточная культура. Виды. Особенности развития

Цель: исследовать основные элементы культуры Востока

Перечень изучаемых элементов содержания: социальные и мировоззренческие основы культуры Древнего Востока, тенденции развития современной восточной культуры

Вопросы для самоподготовки:

1. Художественные и эстетические особенности культуры Древнего Востока
2. Восточная деспотия как социальная основа древних культур
3. Совмещение человечности и государственности как проблема конфуцианской культуры
4. Буддизм: свобода как внутренний уход от жизни, полное отрицание бытия

РАЗДЕЛ 1.3 Западная культура. Особенности. Виды. Культура Древней Греции и Древнего Рима

Цель: исследовать основные элементы культуры «Запада»

Перечень изучаемых элементов содержания: социальные и мировоззренческие основы культуры западной цивилизации, тенденции развития современной западноевропейской культуры

Вопросы для самоподготовки:

1. Характерные черты древнегреческой культуры
2. Основные этапы развития эллинистической художественной культуры
3. Художественная культура Древнего Рима

МОДУЛЬ 2 (5 семестр)

РАЗДЕЛ 2.1 Культура западноевропейского Средневековья

Цель: познакомиться с западноевропейской культурной традицией Средних веков

Перечень изучаемых элементов содержания:

Вопросы для самоподготовки: Специфика христианской культуры и ее отличие от культуры Древнего мира. Проблема человека в христианском мировоззрении (выделение человека из Космоса, природы, родовой общины и соотнесение с Абсолютом-Богом посредством души). «Весна средневековья» в культуре: антропоцентризм, формирование новой системы ценностей, поиск путей личного нравственного совершенствования

Вопросы для самоподготовки:

1. Формирование образа идеального князя, рыцаря, монаха, купца, крестьянина
2. Освоение новых жанров в литературе и искусстве
3. Динамичное развитие культуры в переходный период
4. Расцвет средневековой культуры, завершение формирования христианской концепции человека, доминирование антропоцентрических характеристик культуры
5. Кризис средневековой культуры. Переход от динамики к статике в европейской культуре

РАЗДЕЛ 2.2 Европейская культура Нового времени

Цель: исследовать мировоззренческие установки новоевропейской мысли

Перечень изучаемых элементов содержания: Влияние гуманизма на направленность европейской мысли. Новое решение проблемы человека, рационалистическая оценка «естества» как сущности человеческой природы, оправдание «плоти», новая гармония внешнего и внутреннего в человеке. Смена культурной парадигмы, кризис гуманизма и крушение антропоцентризма. Новое понимание мира в его трагических противоречиях и конфликтном несовершенстве

Вопросы для самоподготовки:

1. Гуманизм – ценностная основа культуры Возрождения
2. Свобода в протестантской культуре
3. Основные доминанты культуры европейского Просвещения
4. Синтез этики, эстетики и литературы в творчестве великих французских просветителей

РАЗДЕЛ 2.3 Русская культура

Цель: проследить пути формирования и развития русской культуры

Перечень изучаемых элементов содержания: особенности русской культуры

Вопросы для самоподготовки:

1. Языческая культура древних славян
2. Культура Киевской Руси
3. Культура Московского царства
4. Культура императорской России

РАЗДЕЛ 2.4 Кризисы культуры и ситуация XX-XXI века. Культура постмодерна

Цель: анализ содержания современной культуры

Перечень изучаемых элементов содержания: кризис культуры XX-XXI века и пути его преодоления. Художественная культура XX-XXI века: модернизм и постмодернизм

Вопросы для самоподготовки:

1. Противоречия между человеком и машиной как источник кризиса культуры
2. Проблема отчуждения человека от культуры
3. Диалог культур как средство преодоления кризиса
4. Многообразие видов и форм художественной культуры модернизма

ПРАКТИЧЕСКОЕ ЗАДАНИЕ К РАЗДЕЛУ 1.1

Форма практического задания: Реферат / доклад по теме

Примерный перечень тем рефератов к разделу 1.1:

1. Экономические предпосылки и социальные функции «массовой» культуры
2. Элитарная культура как антипод массовой культуры
3. Народная культура как основа культуры
4. Взаимоотношения идеологических и гуманистических тенденций в художественной культуре

ПРАКТИЧЕСКОЕ ЗАДАНИЕ К РАЗДЕЛУ 1.2

Форма практического задания: Реферат / доклад по теме

Примерный перечень тем рефератов к разделу 1.2:

5. Культура Древней Индии
6. Культура Древнего Китая
7. Культура Японии
8. Особенности восточного типа мировоззрения

ПРАКТИЧЕСКОЕ ЗАДАНИЕ К РАЗДЕЛУ 1.3

Форма практического задания: Реферат / доклад по теме

Примерный перечень тем рефератов к разделу 1.3:

1. Праздники и обряды в вавилонской религии
2. Представление о смерти и бессмертии
3. Учение о воскрешении
4. Поклонение священным деревьям
5. Магия и демонология

ПРАКТИЧЕСКОЕ ЗАДАНИЕ К РАЗДЕЛУ 2.1

Форма практического задания: Реферат / доклад по теме

Примерный перечень тем рефератов к разделу 2.1:

1. Избыточность форм, отцветшая символика.
2. Христианская культура Византии. Византия – прямая наследница античной традиции.
3. Различие между восточной и западной церковью.
4. Великая схизма.
5. Проблема иконопочитания.

ПРАКТИЧЕСКОЕ ЗАДАНИЕ К РАЗДЕЛУ 2.2

Форма практического задания: Реферат / доклад по теме

Примерный перечень тем рефератов к разделу 2.2:

1. Гадания и гадатели в Шан
2. Культ предков и нормы Сяо (конфуцианство)
3. Даосизм в Цинь-хань
4. Даосизм о достижении бессмертия
5. Буддизм и китайская культура

ПРАКТИЧЕСКОЕ ЗАДАНИЕ К РАЗДЕЛУ 2.3

Форма практического задания: Реферат / доклад по теме

Примерный перечень тем рефератов к разделу 2.3:

1. Ками в синтоизме
2. Формы синтоизма. Храмовый и народный синтоизм
3. Основные обряды синтоизма
4. Основные школы дзен-буддизма в истории Японии

ПРАКТИЧЕСКОЕ ЗАДАНИЕ К РАЗДЕЛУ 2.4

Форма практического задания: Реферат / доклад по теме

Примерный перечень тем рефератов к разделу 2.4:

1. Деятельность Цзонхавы
2. Магическая практика ламаистов
3. Пантеон ламаизма
4. Монастыри, ламы и обряды

5. Фонд оценочных средств для проведения промежуточной аттестации обучающихся по учебной дисциплине

5.1. Форма промежуточной аттестации обучающегося по учебной дисциплине.

Контрольным мероприятием промежуточной аттестации обучающихся по учебной дисциплине является экзамен, который проводится в устной форме.

5.2. Перечень компетенций с указанием этапов их формирования в процессе освоения образовательной программы.

Код компетенции	Содержание компетенции (части компетенции)	Результаты обучения	Этапы формирования компетенций в процессе освоения
------------------------	---	----------------------------	---

			образовательной программы
ОПК-3	Способность использовать знания в области социально-гуманитарных наук для освоения профильных теологических дисциплин	Знать: теорию и фактологическое содержание дисциплины «История и теория культуры»	Этап формирования знаний
		Уметь: использовать культурологическое знание для освоения профильных теологических дисциплин	Этап формирования умений
		Владеть: навыками использования культурологическое знание для освоения профильных теологических дисциплин	Этап формирования навыков и получения опыта
ПК-5	Способность актуализировать представления в области богословия и духовно-нравственной культуры для различных аудиторий, разрабатывать элементы образовательных программ	Знать: основы православного богословия и духовно-нравственной культуры	Этап формирования знаний
		Уметь: актуализировать представления в области богословия и духовно-нравственной культуры для различных аудиторий, разрабатывать элементы образовательных программ	Этап формирования умений
		Владеть: методами актуализации представлений в области богословия и духовно-нравственной культуры для различных аудиторий,	Этап формирования навыков и получения опыта

5.3. Описание показателей и критериев оценивания компетенций на различных этапах их формирования, описание шкал оценивания

Код компетенции	Этапы формирования компетенций	Показатель оценивания компетенции	Критерии и шкалы оценивания
ОПК-3, ПК-5	Этап формирования знаний.	<p>Теоретический блок вопросов.</p> <p>Уровень освоения программного материала, логика и грамотность изложения, умение самостоятельно обобщать и излагать материал</p>	<p>1) обучающийся глубоко и прочно освоил программный материал, исчерпывающе, последовательно, грамотно и логически стройно его излагает, тесно увязывает с задачами и будущей деятельностью, не затрудняется с ответом при видоизменении задания, умеет самостоятельно обобщать и излагать материал, не допуская ошибок – 9-10 баллов;</p> <p>2) обучающийся твердо знает программный материал, грамотно и по существу излагает его, не допуская существенных неточностей в ответе на вопрос, может правильно применять теоретические положения -7-8 баллов;</p> <p>3) обучающийся освоил основной материал, но не знает отдельных деталей, допускает неточности, недостаточно правильные формулировки, нарушает последовательность в изложении программного материала - 5-6 баллов;</p> <p>4) обучающийся не знает значительной части программного материала, допускает существенные ошибки -0-4 балла.</p>

ОПК-3, ПК-5	Этап формирования умений.	<p>Аналитическое задание (<i>задачи, ситуационные задания, кейсы, проблемные ситуации и т.д.</i>)</p> <p>Практическое применение теоретических положений применительно к профессиональным задачам, обоснование принятых решений</p>	<p>1) свободно справляется с задачами и практическими заданиями, правильно обосновывает принятые решения, задание выполнено верно, даны ясные аналитические выводы к решению задания, подкрепленные теорией - 9-10 баллов;</p> <p>2) владеет необходимыми умениями и навыками при выполнении практических заданий, задание выполнено верно, отмечается хорошее развитие аргумента, однако отмечены погрешности в ответе, скорректированные при собеседовании -7-8 баллов;</p>
ОПК-3, ПК-5	Этап формирования навыков и получения опыта	<p>Аналитическое задание (<i>задачи, ситуационные задания, кейсы, проблемные ситуации и т.д.</i>)</p> <p>Решение практических заданий и задач, владение навыками и умениями при выполнении практических заданий, самостоятельность, умение обобщать и излагать материал.</p>	<p>3) испытывает затруднения в выполнении практических заданий, задание выполнено с ошибками, отсутствуют логические выводы и заключения к решению 5-6 баллов;</p> <p>4) практические задания, задачи выполняет с большими затруднениями или задание не выполнено вообще, или задание выполнено не до конца, нет четких выводов и заключений по решению задания, сделаны неверные выводы по решению задания - 0-4 баллов.</p>

5.4. Типовые контрольные задания или иные материалы, необходимые для оценки знаний, умений, навыков и (или) опыта деятельности, характеризующих этапы формирования компетенций в процессе освоения образовательной программы

Примерные вопросы для проведения промежуточной аттестации
обучающихся по учебной дисциплине

Теоретический блок вопросов:

1. Исторические условия формирования русской культуры и её особенности.
2. Восточные славяне: материальная и духовная культура.
3. Особенности древнерусской культуры IX – первой трети XIII вв.
4. Крещение Руси: историко-культурные предпосылки, проблема выбора веры, значение принятия христианства для развития русской культуры.
5. Научные знания в Древней Руси (IX–XII вв.).
6. Письменность, книжность и грамотность в Древней Руси (IX–XII вв.).
7. Основные черты древнерусской литературы IX – первой трети XIII в. и её жанры.
8. Характерные черты древнерусской архитектуры IX–XII вв. Памятники древнерусской архитектуры IX–XII вв. в Киеве и Новгороде.
9. Характерные черты архитектуры периода раздробленности (XII – первая треть XIII в.). Памятники архитектуры этого периода на территории Владимиро-Суздальского княжества.
10. Древнерусская живопись IX – первой трети XIII в.: мозаика, фреска, икона.
11. Основные типы православных икон.
12. Характерные черты русской культуры в период ордынского господства.
13. Исихазм и его влияние на развитие русской духовной культуры XIV–XV вв.
14. Научные знания и просвещение в XIII–XV вв.
15. Русская литература периода монголо-татарского ига: основные жанры и характерные особенности.
16. Местные архитектурные школы и памятники архитектуры XIII–XV вв.
17. Местные школы живописи XIII–XV вв. Творчество Феофана Грека и Андрея Рублёва.
18. Завершение объединения русских земель и характерные черты русской культуры XVI в.
19. Процесс секуляризации русской культуры в XVII в.
20. Развитие научных знаний в XVI–XVII вв.
21. Образование в России в XVI–XVII вв. Появление книгопечатания и книжность в XVI–XVII вв.
22. Политические концепции и светская публицистика XVI–XVII в.
23. Литература в XVI–XVII вв.: сохранение традиций и новые черты.
24. Основные черты развития архитектуры в XVI–XVII вв. Гражданская архитектура.
25. Культовая архитектура XVI–XVII вв.: черты, школы, эволюция.
26. Развитие живописи в XVI–XVII вв.
27. Повседневная жизнь и мировоззрение крестьянина допетровской России.
28. Повседневная жизнь и мировоззрение горожанина допетровской России.
29. Повседневная жизнь и мировоззрение бояр и дворян допетровской России.
30. Повседневная жизнь и мировоззрение духовенства допетровской России.
31. Предпосылки культурных преобразований в эпоху Петра Великого.. Традиции и новые явления в культурной жизни XVIII в.
32. Наука в России в XVIII в.: система знаний и научные учреждения.
33. Развитие образования в XVIII в.
34. Общественная мысль XVIII в. Русское Просвещение и просвещённый абсолютизм.
35. Развитие литературы в XVIII в.: характерные черты, жанры и стили. Появление журналистики.
36. Архитектура XVIII в.: особенности развития и художественные стили.

37. Памятники гражданской архитектуры XVIII в.
 38. Памятники культовой архитектуры XVIII в.
 39. Дворянская усадьба и садово-парковое искусство второй половины XVIII–XIX в.
 40. Развитие русской живописи и скульптуры в XVIII в.
- Второй семестр изучения дисциплины*
1. Золотой век русской культуры (XIX в.): характерные черты.
 2. Теория официальной народности. Общественное движение и три течения в русской общественной мысли XIX в.
 3. Основные тенденции развития и художественные стили в русской литературе XIX в. Влияние литературы на общественную жизнь.
 4. Русская наука XIX в.: характерные черты, организация научной жизни и основные достижения.
 5. Система начального и среднего образования в Российской империи XIX в.
 6. Высшее образование и профессиональные учебные заведения в России XIX в.
 7. Женское образование в Российской империи в XIX в.
 8. Русская архитектура XIX в.: основные тенденции развития и стили.
 9. Архитектурные ансамбли и памятники архитектуры XIX в.
 10. Стили и тематика произведений русской живописи и скульптуры первой половины XIX в.
 11. Русская реалистическая живопись и скульптура второй половины XIX в.
Художники-передвижники.
 12. Русская музыкальная культура XIX в.
 13. Серебряный век русской культуры: позитивные тенденции и черты кризиса.
 14. Наука и образование на рубеже XIX-XX вв.
 15. Характерные черты и направления литературы Серебряного века.
 16. Архитектура рубежа XIX-XX вв.: поиск нового стиля.
 17. Памятники гражданской и культовой архитектуры Серебряного века.
 18. Русская живопись Серебряного века: тенденции развития и основные направления.
 19. Культурная среда русской деревни XVIII – начала XX в. Повседневная жизнь и мировоззрение крестьянина.
 20. Повседневная жизнь и мировоззрение жизнь дворянина в Российской империи (XVIII – начало XX в.).
 21. Культурная среда русского города XVIII – начала XX в.
 22. Повседневная жизнь и мировоззрение горожан в Российской империи (XVIII – начало XX в.): мещане, купцы, разночинная интеллигенция, рабочие.
 23. Октябрьская революция 1917 г. и русская культура.
 24. Характерные черты советской культуры.
 25. Этапы развития советской культуры.
 26. Официальная советская идеология: источники и основные положения.
 27. Советская пропаганда как инструмент идеологической работы.
 28. Проблема инакомыслия в советском обществе.
 29. Религия и церковь в Советском государстве.
 30. Характерные черты советской архитектуры и градостроительства. Особенности жилищного строительства в советскую эпоху.
 31. Архитектурные стили 1920-1980-х гг.
 32. Памятники советской архитектуры: административные и промышленные здания, связанные с транспортом сооружения.
 33. Памятники советской архитектуры, связанные с культурой (учреждения культуры, образовательные учреждения, спортивные сооружения).
 34. Памятники жилой архитектуры времён СССР и советской архитектуры, связанной с социальной сферой (больницы, гостиницы и т.д.).

35. Черты советской художественной культуры (дать общую характеристику и на выбор охарактеризовать одну их сфер: литературу, скульптуру, живопись, музыку, киноискусство, театральное искусство).
36. Социалистический реализм как художественный метод. Охарактеризовать по собственному выбору по одному произведению литературы, живописи и киноискусства.
37. Неофициальное искусство в СССР.
38. Наука в Советском союзе: характерные черты и условия развития.
39. Развитие образования и воспитания в СССР. Проблема ликвидации безграмотности.
40. Дошкольное и школьное образование в советский период. Система советского воспитания (от октябрёнка к комсомольцу).
41. Советское профессиональное образование (среднеспециальное, высшее, послевузовское).
42. Феномен культуры русского зарубежья и волны эмиграции. Черты эмигрантской культуры.
43. Культурные центры русской эмиграции.
44. Структура советского общества. Особенности жизни и мировоззрения советского человека.
45. Жизнь и мировоззрение советских рабочих и колхозников.
46. Жизнь и мировоззрение советской интеллигенции и советских чиновников

Аналитические задания:

1. Прочитайте текст. Ответьте на вопрос: а) каковы сущностные характеристики «мира людей» (культуры) в мифе о Прометее и Эпиметее из диалога Платона «Протагор»?

«Было время, когда боги приказали Эпиметею распределить способности среди живых существ. Одним было дано быть рослыми, других одел волосами и толстыми шкурами, чтобы спастись от холода, третьих наделил копытами, четвертых – когтями и толстой кожей. Однако, на человека не хватило способностей. Люди оказались нагими, без ложа и оружия. Тогда за дело взялся Прометей. Он украл огонь у Гефеста и его умение обращаться с огнем. С тех пор люди изобрели жилища, одежду, обувь, речь, построили города, стали жить обществом. Затем Зевс дал людям стыд и правду для того, чтобы они умели жить сообща».

2. В 60 –е гг. XX в. советский ученый В.П. Тугаринов определял культуру как совокупность ценностей. С позиций ценностного подхода выполните следующее упражнение. Какие из перечисленных явлений относятся к культуре?

Аргументируйте ответ:

- а) орудия труда; б) религия; в) обычаи; г) атомная бомба;
- д) государство; е) гильотина; ж) охотничье ружье; з) книга;
- и) деньги; к) порнография; л) алкоголь; м) наука; н) шаманство.

3. В 70 – е гг. XX в. появились деятельностные концепции культуры.

Отечественный ученый В.Е. Давидович определял культуру как технологию человеческой деятельности. Он отмечал, что любая система стремится к самосохранению. Если система утрачивает возможность вырабатывать механизмы, препятствующие нарастанию энтропийных процессов, то она распадается. Таким механизмом по отношению к обществу выступает культура как такой результат деятельности, в котором проявляется социальная природа человека.

4. Прочитайте определение отечественного ученого Э.А. Баллера и

дайте ответ на вопрос: насколько правомерно подобное определение? «Культура – это процесс человеческой деятельности, включающий производство, хранение, распределение и потребление духовных ценностей».

5 Покажите на примере культуры определенного народа в ту или иную конкретную историческую эпоху наличие культурных явлений:

а) свойственных только ему одному; б) отдельным социальным группам; в) присущих всем народам.

6. Прочитайте определение культуры английского этнографа Э.Б. Тайлора из работы «Первобытная культура». Сравните его понимание культуры с определением культуры во втором, третьем и четвертом пунктах творческих заданий. В чем сходство и различие данных определений?

«Культура складывается из знания, верования, искусства, нравственности, законов, обычаев и некоторых других способностей и привычек, усвоенных человеком».

7. Прочитайте высказывания Й. Хейзинга – нидерландского ученого, историка, теоретика культуры, автора знаменитой книги «Homo Ludens. Опыт определения игрового элемента культуры». Ответьте на вопрос: каковы аргументы Й. Хейзинга о том, что игра старше культуры.

Игра старше культуры, ибо понятие культуры, как бы несовершенно его ни определяли, в любом случае предполагает человеческое сообщество, а животные вовсе не ждали появления человека, чтобы он научил их играть. Да, можно с уверенностью заявить, что человеческая цивилизация не добавила никакого существенного признака общему понятию игры. Животные играют точно так же, как люди. Все основные черты игры уже присутствуют в игре животных.

Достаточно понаблюдать хотя бы игру щенят, чтобы в их веселой возне без труда обнаружить все эти черты. Они приглашают друг друга поиграть неким подобием церемониальных поз и жестов. Они соблюдают правило, что нельзя, например, партнеру по игре прокусывать ухо. Они притворяются ужасно злыми. И что особенно важно, они совершенно очевидно испытывают при этом огромное

удовольствие и радость. Подобная игра резвящихся кутят лишь одна из самых простых форм игры животных. Существуют много более высокие, много более развитые формы: настоящие состязания и увлекательные представления для зрителей. Здесь необходимо сразу же выделить один весьма важный пункт. Уже в своих простейших формах и уже в жизни животных игра представляет собой нечто большее, чем чисто физиологическое явление либо физиологически обусловленная физическая реакция. Игра как таковая перешагивает рамки чисто биологической или, во всяком случае, чисто физической деятельности. Игра – содержательная функция со многими гранями

смысла. В игре «подыгрывает», участвует нечто такое, что превосходит непосредственное стремление к поддержанию жизни и вкладывает в данное действие определенный смысл. Всякая игра что-то значит. Если этот активный принцип, сообщающий игре свою сущность, назвать духом, это будет преувеличением; назвать же его инстинктом – значит, ничего не сказать. Как бы к нему ни относиться, во всяком случае, этим «смыслом» игры ясно обнаруживает себя некий нематериальный элемент в самой сущности игры...

5.5. Методические материалы, определяющие процедуры оценивания знаний, умений, навыков и (или) опыта деятельности, характеризующих этапы формирования компетенций

В течение учебного семестра до промежуточной аттестации у обучающегося формируется текущий рейтинг по дисциплине, характеризующий уровень сформированности компетенций. Текущий рейтинг обучающегося складывается как сумма рейтинговых баллов, полученных им в течение учебного семестра по всем видам учебных занятий по учебной дисциплине по всем этапам формирования компетенций в соответствии с п.5.3. настоящей рабочей программы.

В течение учебного семестра по каждой учебной дисциплине обучающимся должен быть накоплен текущий рейтинг не менее 40 рейтинговых баллов. Накопление обучающимся меньшего количества рейтинговых баллов, при условии положительного прохождения им всех рубежей текущего контроля, является текущей академической задолженностью, ликвидация которой осуществляется во время контрольного мероприятия промежуточной аттестации посредством выполнения расширенного экзаменационного (зачетного) задания.

Педагогическому работнику предоставляется право поощрять обучающихся за активность (участие в научных конференциях, конкурсах, олимпиадах, публикация статей, выполнение заданий повышенной сложности и т.д.) дополнительными баллами в количестве, не превышающем 10 баллов за семестр. Поощрительные баллы суммируются с текущим рейтингом обучающегося перед промежуточной аттестацией.

Текущий рейтинг обучающегося по каждой учебной дисциплине, количество поощрительных баллов, а также информация о возможности получения оценки промежуточной аттестации по текущему рейтингу, сведения об организации процедуры добора рейтинговых баллов доводятся педагогическим работником по сведения обучающихся на предпоследней неделе обучения в учебном периоде (семестре).

Промежуточная аттестация по учебной дисциплине, реализуемым в формате БРСО, проводится в соответствии с Положением о промежуточной аттестации обучающихся по основным профессиональным образовательным программам в Российском государственном социальном университете.

На промежуточную аттестацию отводится 20 рейтинговых баллов.

Ответы обучающегося на экзамене оцениваются каждым педагогическим работником по 20-балльной шкале, а итоговая оценка по учебной дисциплине в целом по **пятибалльной системе** выставляется в соответствии с Положением о балльно-рейтинговой системе оценки успеваемости студентов в Российском государственном социальном университете, утвержденном приказом РГСУ от 26.03.2015 № 313.

Критерии оценки ответа на вопросы экзамена:

Критерии оценки ответа на вопросы теоретического блока:

9-10 баллов – обучающийся глубоко и прочно освоил программный материал, исчерпывающе, последовательно, грамотно и логически стройно его излагает, тесно увязывает с задачами и будущей деятельностью, не затрудняется с ответом при видоизменении задания, свободно справляется с задачами и практическими заданиями, правильно обосновывает принятые решения, умеет самостоятельно обобщать и излагать материал, не допуская ошибок;

7-8 – баллов - обучающийся твердо знает программный материал, грамотно и по существу излагает его, не допуская существенных неточностей в ответе на вопрос, может

правильно применять теоретические положения и владеет необходимыми умениями и навыками при выполнении практических заданий;

5-6 баллов - обучающийся освоил основной материал, но не знает отдельных деталей, допускает неточности, недостаточно правильные формулировки, нарушает последовательность в изложении программного материала и испытывает затруднения в выполнении практических заданий;

0-4 баллов - обучающийся не знает значительной части программного материала, допускает существенные ошибки, с большими затруднениями выполняет практические задания, задачи.

Критерии оценки аналитического задания:

9-10 баллов – задание выполнено верно, даны ясные аналитические выводы к решению задания, подкрепленные теорией;

7-8 баллов – задание выполнено верно, отмечается хорошее развитие аргумента, однако отмечены погрешности в ответе, скорректированные при собеседовании;

5-6 баллов – задание выполнено с математическими ошибками, отсутствуют логические выводы и заключения к решению;

0-4 баллов – задание не выполнено вообще или задание выполнено не до конца, нет четких выводов и заключений по решению задания, сделаны неверные выводы по решению задания.

Итоговая оценка по дисциплине определяется как сумма баллов, полученных за ответы на вопросы теоретического блока и решение аналитического задания в целом по **пятибалльной системе** для экзамена и выставляется в соответствии с Положением о балльно-рейтинговой системе оценки успеваемости студентов в Российском государственном социальном университете, утвержденном приказом РГСУ от 25.04.2016г. № 707 (в ред. приказа от 27.05.2016 № 935).

6. Перечень основной и дополнительной учебной литературы для освоения учебной дисциплины.

6.1. Основная литература

1. *Большаков, В. П.* История и теория культуры: учебное пособие для вузов / В. П. Большаков, К. Ф. Завершинский, Л. Ф. Новицкая; под общей редакцией В. П. Большакова. — 2-е изд., перераб. и доп. — Москва: Издательство Юрайт, 2020. — 289 с. — (Высшее образование). — ISBN 978-5-534-05382-1. — Текст: электронный // ЭБС Юрайт [сайт]. — URL: <https://urait.ru/bcode/454277>
2. *Бодина, Е. А.* История и теория культуры. Практикум: учебное пособие для вузов / Е. А. Бодина. — 2-е изд., испр. и доп. — Москва: Издательство Юрайт, 2020. — 214 с. — (Высшее образование). — ISBN 978-5-534-08749-9. — Текст: электронный // ЭБС Юрайт [сайт]. — URL: <https://urait.ru/bcode/453529>

6.2. Дополнительная литература

1. *Каган, М. С.* Введение в историю мировой культуры в 2 т. Т. 1: учебник для вузов / М. С. Каган. — 2-е изд., стер. — Москва: Издательство Юрайт, 2020. — 310 с. — (Высшее образование). — ISBN 978-5-534-05623-5. — Текст: электронный // ЭБС Юрайт [сайт]. — URL: <https://urait.ru/bcode/453008>
2. *Медведев, А. В.* Библия как памятник культуры: учебное пособие для вузов / А. В. Медведев. — Москва: Издательство Юрайт, 2020. — 373 с. — (Высшее образование). — ISBN 978-5-534-05300-5. — Текст: электронный // ЭБС Юрайт [сайт]. — URL: <https://urait.ru/bcode/454697>
3. Трофимова, Р. П. История и теория культуры Древнего мира. Практикум: учебное пособие для вузов / Р. П. Трофимова. — Москва: Издательство Юрайт, 2020. — 226 с. — (Высшее образование). — ISBN 978-5-534-06839-9. — Текст: электронный // ЭБС Юрайт [сайт]. — URL: <https://urait.ru/bcode/455121>

7. Перечень ресурсов информационно-коммуникационной сети «Интернет», необходимых для освоения учебной дисциплины

1. <http://biblioclub.ru/> - Университетская библиотека-онлайн.
2. histrf.ru – История средних веков России - федеральный портал История средних веков. РФ
3. <http://vsemirnaya-istoriya.ru/> - Всемирная История средних веков, История средних веков государств и народов мира.
4. <https://e.lanbook.com> - ЭБС издательства «Лань»
5. <http://www.biblio-online.ru/> - ЭБС издательства «Юрайт»
6. <http://bibliorossica.com> - ЭБС «Библиороссика»
7. <http://online.eastview.com> - База данных EastView
8. URL:<http://www.ebiblioteka.ru/browse/udb/292> - БД East View «Вопросы истории»: полный электронный архив журнала (1926-2015)
9. URL: <http://www.ebiblioteca.ru/browse/publication/6286> - БД East View «Вестник Европы»: полный электронный архив журнала (1802-1830)
10. URL:<http://www.ebiblioteka.ru/browse/udb/4> - БД East View Издания по общественным и гуманитарным наукам
11. URL: <http://histories.cambridge.org> - Cambridge Histories Online (Собрание оцифрованных книг справочно-энциклопедического характера по истории стран, регионов, континентов, цивилизаций, эпох, а также истории общественной мысли, религии, литературы и искусства).
12. URL: <http://parlipapers.chadwyck.co.uk/home.do> - House of Commons Parliamentary Papers (1688-2014) (История средних веков Великобритании).
13. URL: <http://nsarchive.chadwyck.com/home.do> - Digital National Security Archive DNSA (1942-2014) (История средних веков США)
14. URL:www.ebiblioteka.ru/books/1670 - БД East View «Cambridge Archive Editions» (конец XVIII века - 70-80 гг. XX века) (Издательство Кембриджского университета. Представлены источники по политической истории государств регионов Ближнего и Среднего Востока, Балкан, Восточной Европы и Кавказа (включая Советский Союз), Восточной и Юго-Восточной Азии (прежде всего, Китая и Японии).
15. <http://www.history.ru/histr.htm> - Ресурсы WWW по истории России.
16. <http://www.history.ru/histr20.htm> - Ресурсы истории России XX века.
17. <http://www.history.ru/histsng.htm> - Ресурсы по истории стран СНГ.
18. <http://www.history.ru/histr.htm> - Ресурсы по истории российских регионов.
19. <http://www.history.ru/proghis.htm> - Обучающие и познавательные программы по истории.

20. <http://www.history.machaon.ru/> - Международный исторический журнал.
21. <http://government.ru> – сайт Правительства РФ.
22. <http://www.kremlin.ru> – сайт Президента РФ.
23. <http://www.duma.gov.ru>– сайт Государственной Думы РФ.
24. <http://www.council.gov.ru> – сайт Совета Федерации ФС РФ.

8. Методические указания для обучающихся по освоению учебной дисциплины

Освоение обучающимся учебной дисциплины «История средних веков» предполагает изучение материалов дисциплины на аудиторных занятиях и в ходе самостоятельной работы. Аудиторные занятия проходят в форме лекций, семинаров и практических занятий. Самостоятельная работа включает разнообразный комплекс видов и форм работы обучающихся.

Для успешного освоения учебной дисциплины и достижения поставленных целей необходимо внимательно ознакомиться настоящей рабочей программы учебной дисциплины. Ее может представить преподаватель на вводной лекции или самостоятельно обучающийся использует информацию на официальном Интернет-сайте Университета.

Следует обратить внимание на список основной и дополнительной литературы, которая имеется в электронной библиотечной системе Университета, на предлагаемые преподавателем ресурсы информационно-телекоммуникационной сети Интернет. Эта информация необходима для самостоятельной работы обучающегося.

При подготовке к аудиторным занятиям необходимо помнить особенности каждой формы его проведения.

Подготовка к учебному занятию лекционного типа заключается в следующем.

С целью обеспечения успешного обучения обучающийся должен готовиться к лекции, поскольку она является важнейшей формой организации учебного процесса, поскольку:

- знакомит с новым учебным материалом;
- разъясняет учебные элементы, трудные для понимания;
- систематизирует учебный материал;
- ориентирует в учебном процессе.

С этой целью:

- внимательно прочитайте материал предыдущей лекции;
- ознакомьтесь с учебным материалом по учебнику и учебным пособиям с темой прочитанной лекции;
- внесите дополнения к полученным ранее знаниям по теме лекции на полях лекционной тетради;
- запишите возможные вопросы, которые вы зададите лектору на лекции по материалу изученной лекции;
- постарайтесь уяснить место изучаемой темы в своей подготовке;
- узнайте тему предстоящей лекции (по тематическому плану, по информации лектора) и запишите информацию, которой вы владеете по данному вопросу

Подготовка к занятию семинарского типа

При подготовке и работе во время занятий семинарского типа следует обратить внимание на следующие моменты: на процесс предварительной подготовки, на работу во время занятия, обработку полученных результатов, исправление полученных замечаний.

Предварительная подготовка к учебному занятию семинарского типа заключается в изучении теоретического материала в отведенное для самостоятельной работы время, ознакомление с инструктивными материалами с целью осознания задач практического занятия, техники безопасности при работе с приборами, веществами.

Работа во время проведения учебного занятия семинарского типа включает несколько моментов:

– консультирование студентов преподавателями и вспомогательным персоналом с целью предоставления исчерпывающей информации, необходимой для самостоятельного выполнения предложенных преподавателем задач, ознакомление с правилами техники безопасности при работе в лаборатории;

– самостоятельное выполнение заданий согласно обозначенной учебной программой тематики;

Обработка, обобщение полученных результатов проводится обучающимися самостоятельно или под руководством преподавателя (в зависимости от степени сложности поставленных задач). В результате оформляется индивидуальный отчет. Подготовленная к сдаче на контроль и оценку работа сдается преподавателю. Форма отчетности может быть письменная, устная или две одновременно. Главным результатом в данном случае служит получение положительной оценки по каждому практическому занятию. Это является необходимым условием при проведении рубежного контроля и допуска к промежуточной аттестации. При получении неудовлетворительных результатов обучающийся имеет право в дополнительное время пересдать преподавателю работу до проведения промежуточной аттестации.

Самостоятельная работа.

Для более углубленного изучения темы задания для самостоятельной работы рекомендуется выполнять параллельно с изучением данной темы. При выполнении заданий по возможности используйте наглядное представление материала. Более подробная информация о самостоятельной работе представлена в разделах «Учебно-методическое обеспечение самостоятельной работы по дисциплине (модулю)», «Методические указания к самостоятельной работе по дисциплине (модулю)».

Подготовка к экзамену.

К экзамену необходимо готовиться целенаправленно, регулярно, систематически и с первых дней обучения по данной дисциплине. Попытки освоить учебную дисциплину в период зачетно-экзаменационной сессии, как правило, приносят не слишком удовлетворительные результаты.

При подготовке к экзамену по теоретической части выделите в вопросе главное, существенное (понятия, признаки, классификации и пр.), приведите примеры, иллюстрирующие теоретические положения.

После предложенных указаний у обучающихся должно сформироваться четкое представление об объеме и характере знаний и умений, которыми надо будет овладеть по дисциплине.

9. Информационно-технологическое обеспечение образовательного процесса по учебной дисциплине

9.1. Информационные технологии

1. Персональный компьютер.
2. Доступ к интернету.
3. Проектор.

9.2. Программное обеспечение

1. Microsoft Office (Word, Excel),

9.3. Информационные справочные системы

Обучающиеся по программе 46.03.01 История в университете имеют доступ к следующим современным профессиональным базам данных, информационным справочникам:

№№	Название электронного	Описание электронного ресурса	Используемый для работы адрес
----	-----------------------	-------------------------------	-------------------------------

1.	ресурса ЭБС «Университетская библиотека онлайн»	Электронно-библиотечная система, электронные книги и аудиокниги, учебники для ВУЗов, средних специальных учебных заведений и школы, а также научные монографии, научная периодика, в т.ч. журналы ВАК.	http://biblioclub.ru/ 100% доступ
2.	Электронная библиотека Издательского дома «Гребенников»	Журналы издательства «Гребенников».	http://grebennikon.ru/ Доступ с любого компьютера в сети Университета
3.	Научная электронная библиотека eLIBRARY.ru	Поиск по рефератам и полным текстам статей, опубликованных в российских и зарубежных научно-технических журналах.	http://elibrary.ru/ Доступ с любого компьютера в сети Университета на 276 журналов по подписке Университета. Доступ к 5493 журналам с полным текстом в открытом доступе, из них российских журналов 5022.
4.	ЭБС издательства «Юрайт»	Электронно-библиотечная система, коллекция электронных версий книг.	http://www.biblio-online.ru/ 100% доступ
5.	ЭБС издательства «Лань»	Электронно-библиотечная система, электронные книги, учебники для ВУЗов. Коллекция «Музыка»	http://e.lanbook.com/ 100% доступ
6.	ЭБС «Библиороссика»	Электронно-библиотечная система, содержащая полнотекстовые учебники, учебные пособия, монографии и журналы в электронном виде. 5100 изданий открытого доступа	http://bibliorossica.com 100% доступ
7.	База данных EastView	Полнотекстовая база данных периодики.	http://ebiblioteka.ru/ С любого компьютера в сети Университета
8.	База данных международного индекса научного цитирования – Scopus:	Библиографическая и реферативная информация и инструменты для отслеживания цитируемости статей, опубликованных в научных изданиях.	http://www.scopus.com/ Доступ с любого компьютера в сети Университета.
9.	Международный индекс научного цитирования Web of Science (Web of Knowledge)	Библиографическая и реферативная информация и инструменты для отслеживания цитируемости статей, опубликованных в научных изданиях. Университета.	Перед входом в WoS необходимо войти на сайт ResearcherID - https://www.researcherid.com/ ResearcherID. Вход в WoS: http://login.webofknowled

			ge.com/ В разделе "ВЫПОЛНЕНИЕ ВХОДА ДЛЯ ПОЛЬЗОВАТЕЛЕЙ В ОРГАНИЗАЦИИ" выбрать значение: "Russian Higher Education & Research (FEDURUS)" На следующей странице в разделе "Выберите Вашу Организацию" выбрать проект "FEDURUS". Далее ввести логин и пароль, полученный в ResearcherID. Доступ с любого компьютера в сети Университета. http://eduvideo.online 100% доступ
10.	Видеотека учебных фильмов «Решение»	Коллекция учебных видеофильмов «Решение» позволяет организовать обучение в интерактивном формате по различным направлениям подготовки.	
11.	Президентская библиотека им. Б.Н.Ельцина	Общегосударственное электронное хранилище цифровых копий важнейших документов по истории, теории и практике российской государственности, русскому языку, а также мультимедийных образовательных, научно-образовательных, культурно-просветительских и информационно-аналитических ресурсов.	https://www.prlib.ru/ Доступ по регистрации в читальном зале Университета.

Дополнительные электронно-библиотечные системы и полнотекстовые базы данных:

Название электронного ресурса	Описание электронного ресурса	Используемый для работы адрес
Диссертационный зал Российской государственной библиотеки	В настоящее время Электронная библиотека диссертаций РГБ содержит более 620 000 полных текстов диссертаций и авторефератов	http://diss.rsl.ru Доступ по регистрации в читальном зале Университета.

<p>Университетская информационная система РОССИЯ (УИС РОССИЯ)</p>	<p>Университетская информационная система РОССИЯ (УИС РОССИЯ) – электронная библиотека и база для исследований и учебных курсов в области экономики, управления, социологии, лингвистики, философии, филологии, международных отношений и других гуманитарных наук. УИС РОССИЯ поддерживается на базе Научно-исследовательского вычислительного центра МГУ имени М.В. Ломоносова</p>	<p>https://uisrussia.msu.ru/ 100% доступ</p>
<p>Научное наследие России</p>	<p>Библиотека содержит научные труды известных российских и зарубежных ученых и исследователей, работавших на территории России. Программа Президиума РАН.</p>	<p>http://e-heritage.ru/index.html 100% доступ</p>
<p>Электронная библиотека учебников</p>	<p>На сайте представлены учебники, лекции, доклады, монографии по естественным и гуманитарным наукам.</p>	<p>http://studentam.net 100% доступ</p>
<p>Cyberleninka</p>	<p>Содержит каталог научной периодики по большому количеству научных дисциплин, который содержит полную информацию о научных журналах в электронном виде, включающую их описания и все вышедшие выпуски с содержанием, темами научных статей и их полными текстами.</p>	<p>http://cyberleninka.ru/journal 100% доступ</p>
<p>Единое окно доступа к образовательным ресурсам</p>	<p>Информационная система предоставляет свободный доступ к каталогу образовательных интернет-ресурсов и полнотекстовой электронной учебно-методической библиотеке для общего и профессионального образования</p>	<p>http://window.edu.ru/library 100% доступ</p>
<p>Электронные библиотеки. Электронные библиотеки, словари, энциклопедии</p>	<p>Интернет-ресурсы образовательного и научно-образовательного назначения, оформленные в виде электронных библиотек, словарей и энциклопедий, предоставляют открытый доступ к полнотекстовым информационным ресурсам, представленным в электронном формате — учебникам и учебным пособиям, хрестоматиям и художественным произведениям, историческим источникам и научно-популярным статьям, справочным изданиям и др.</p>	<p>http://gigabaza.ru/doc/131454.html 100% доступ</p>

Библиотека юридической литературы	Электронная библиотека открытого доступа (монографии, диссертации, книги, статьи, новости и аналитика, конспекты лекций, рефераты, учебники).	http://pravo.eup.ru/ 100% доступ
-----------------------------------	---	--

10. Материально-техническое обеспечение образовательного процесса по учебной дисциплине

Для изучения учебной дисциплины «История и теория культуры» в рамках реализации основной профессиональной образовательной программы «Геология» по направлению подготовки 48.03.01 Геология используются:

Учебная аудитория для занятий лекционного типа оснащена специализированной мебелью (стол для преподавателя, парты, стулья, доска для написания мелом); техническими средствами обучения (видеопроекционное оборудование, средства звуковоспроизведения, экран и имеющие выход в сеть Интернет).

Учебная аудитория для занятий семинарского типа: оснащена специализированной мебелью (стол для преподавателя, парты, стулья, доска для написания мелом); техническими средствами обучения (видеопроекционное оборудование, средства звуковоспроизведения, экран и имеющие выход в сеть Интернет).

Помещения для самостоятельной работы обучающихся: оснащены специализированной мебелью (парты, стулья) техническими средствами обучения (персональные компьютеры с доступом в сеть интернет и обеспечением доступа в электронно-информационную среду университета, программным обеспечением).

11. Образовательные технологии

При реализации учебной дисциплины «История и теория культуры» применяются различные образовательные технологии, в том числе технологии электронного обучения.

Освоение учебной дисциплины «История религий» предусматривает использование в учебном процессе активных и интерактивных форм проведения учебных занятий в форме деловых игр, разбора конкретных ситуаций и практических заданий в сочетании с внеаудиторной работой с целью формирования и развития профессиональных навыков обучающихся.

При освоении учебной дисциплины «История и теория культуры» предусмотрено применением электронного обучения.

Учебные часы дисциплины «История и теория культуры» предусматривают классическую контактную работу преподавателя с обучающимся в аудитории и контактную работу посредством электронной информационно-образовательной среды в синхронном и асинхронном режиме (вне аудитории) посредством применения возможностей компьютерных технологий (электронная почта, электронный учебник, тестирование, вебинар, видеофильм, презентация, форум и др.).

Лист регистрации изменений

№ п/п	Содержание изменения	Реквизиты документа об утверждении изменения	Дата введения изменения
1.	Утверждена и введена в действие решением Ученого Совета Гуманитарного факультета на основании Федерального государственного образовательного стандарта высшего образования по направлению подготовки 48.03.01. Теология (уровень бакалавриата), утвержденным приказом Министерства образования и науки Российской Федерации от 17 февраля 2014 г. № 124	Протокол заседания Ученого Совета Гуманитарного факультета № 10 от «26» мая 2020 года	01.09.2020



МИНИСТЕРСТВО НАУКИ И ВЫСШЕГО ОБРАЗОВАНИЯ РОССИЙСКОЙ
ФЕДЕРАЦИИ
ФЕДЕРАЛЬНОЕ ГОСУДАРСТВЕННОЕ БЮДЖЕТНОЕ ОБРАЗОВАТЕЛЬНОЕ
УЧРЕЖДЕНИЕ ВЫСШЕГО ОБРАЗОВАНИЯ
«РОССИЙСКИЙ ГОСУДАРСТВЕННЫЙ СОЦИАЛЬНЫЙ УНИВЕРСИТЕТ»

УТВЕРЖДАЮ
Декан гуманитарного факультета

_____ / _Никипорец-Такигава Г.Ю.

«26» мая 2020 г.

**РАБОЧАЯ ПРОГРАММА ДИСЦИПЛИНЫ
КАНОНИЧЕСКОЕ ПРАВО**

**Наименование образовательной программы
Теология**

**Направление подготовки
48.03.01 «Теология»**

**Направленность
Систематическая теология конфессии**

**ОБРАЗОВАТЕЛЬНАЯ ПРОГРАММА ВЫСШЕГО ОБРАЗОВАНИЯ - ПРОГРАММА
БАКАЛАВРИАТА**

**Уровень профессионального образования
Высшее образование – бакалавриат**

**Форма обучения
Очная**

Москва 2020

Рабочая программа дисциплины «Каноническое право» разработана на основании федерального государственного образовательного стандарта высшего образования по направлению подготовки 48.03.01 Теология (бакалавриат), утвержденного приказом Министерства образования и науки Российской Федерации от 17.02.2014 г. № 124, учебного плана по основной профессиональной образовательной программе высшего образования «Теология».

Рабочая программа дисциплины разработана: П.А. Кузьминым
Руководитель основной
профессиональной
образовательной программы
к.ф.н., доцент



О.А. Евреева

(подпись)

Рабочая программа дисциплины обсуждена и утверждена на
Ученом совете гуманитарного факультета
Протокол № 10 от «26» мая 2020 года

Декан факультета
д.п.н, доцент



Г.Ю. Никипорец-Такигава

(подпись)

Рабочая программа дисциплины рекомендована к утверждению организацией-работодателем

Пензенская Епархия РПЦ

Помощник
Митрополита по
взаимодействию с
ВУЗами
Иеромонах Фаддей
(Голосных)



Рабочая программа дисциплины рецензирована и рекомендована к утверждению:


Доктор философских наук, член
Экспертного совета по проведению
государственной религиоведческой
экспертизы при Министерстве юстиции
РФ



А.В. Саввин

(подпись)

Д.ф.н., профессор, гуманитарный
факультет (РГСУ)



Г.П. Отыцкий

(подпись)

Согласовано
Научная библиотека, директор



И.Г. Маляр

(подпись)

СТРУКТУРА ПРОГРАММЫ УЧЕБНОЙ ДИСЦИПЛИНЫ

1. Общие положения
 - 1.1. Цель и задачи дисциплины.
 - 1.2. Место дисциплины (модуля) в структуре основной профессиональной образовательной программы.
 - 1.3. Планируемые результаты обучения по дисциплине (модуля) в рамках планируемых результатов освоения основной профессиональной образовательной программы
 2. Объем дисциплины (модуля), включая контактную работы обучающегося с преподавателем и самостоятельную работу обучающегося
 3. Содержание дисциплины
 - 3.1. Учебно-тематический план по очной форме обучения
 - 3.2. Учебно-тематический план по очно-заочной форме обучения
 - 3.3. Учебно-тематический план по заочной форме обучения
 4. Учебно-методическое обеспечение самостоятельной работы обучающихся по дисциплине
 5. Фонд оценочных средств для проведения промежуточной аттестации обучающихся по дисциплине
 - 5.1. Форма промежуточной аттестации обучающегося по дисциплине
 - 5.2. Перечень компетенций с указанием этапов их формирования в процессе освоения образовательной программы
 - 5.3. Описание показателей и критериев оценивания компетенций на различных этапах их формирования, описание шкал оценивания.
 - 5.4. Типовые контрольные задания или иные материалы, необходимые для оценки знаний, умений, навыков и (или) опыта деятельности, характеризующих этапы формирования компетенций в процессе освоения образовательной программы
 - 5.5. Методические материалы, определяющие процедуры оценивания знаний, умений, навыков и (или) опыта деятельности, характеризующих этапы формирования компетенций
 6. Перечень основной и дополнительной учебной литературы для освоения дисциплины
 - 6.1. Основная литература.
 - 6.2. Дополнительная литература
 7. Перечень ресурсов информационно-коммуникационной сети «Интернет», необходимых для освоения дисциплины
 8. Методические указания для обучающихся по освоению дисциплины
 9. Информационно-технологическое обеспечение образовательного процесса по дисциплине
 - 9.1. Информационные технологии
 - 9.2. Программное обеспечение
 - 9.3. Информационные справочные системы
 10. Материально-техническое обеспечение образовательного процесса по дисциплине
 11. Образовательные технологии
- Лист регистрации изменений

1. Общие положения

1.1. Цель и задачи дисциплины «Каноническое право»

Целью дисциплины «Каноническое право» является ознакомление студентов с церковным законодательством и канонами Православной Церкви в области права. Студенты призваны основательно изучить различные источники церковного права, особенности церковного управления и взаимоотношения церкви с государством в правовом поле.

Задачами курса является:

- уяснить основные представлений о церковном законодательстве и канонах Православной Церкви;
- изучить принципы отношения и взаимодействия со светской властью.

1.2. Место дисциплины в структуре основной профессиональной образовательной программы

Дисциплина «Каноническое право» реализуется в базовой части (Б1.Б.18) основной профессиональной образовательной программы «Теология» по направлению подготовки 48.03.01 Теология очной формы обучения.

Изучение дисциплины «Каноническое право» базируется на знаниях и умениях, полученных обучающимися ранее в ходе освоения программного материала ряда дисциплин: «Священное Писание Ветхого и Нового Заветов», «Догматическое богословие», «Правоведение».

Изучение дисциплины «Каноническое право» является базовым для последующего освоения программного материала дисциплины «Социология религии».

1.3. Планируемые результаты обучения по дисциплине в рамках планируемых результатов освоения основной профессиональной образовательной программы

Процесс освоения дисциплины направлен на формирование у обучающихся следующих общекультурных и общепрофессиональных компетенций: ОК-4; ОПК-2; ОПК-3 в соответствии с основной профессиональной образовательной программой «Теология» по направлению подготовки 48.03.01 Теология

В результате освоения дисциплины (модуля) обучающийся должен демонстрировать следующие результаты:

Код компетенции	Содержание компетенции	Результаты обучения
ОК-4	Способность использовать основы правовых знаний в различных сферах деятельности	Знать: нормы канонического права, принципы их применения в церковной жизни, базовую церковноправовую терминологию, организационную структуру Православной Церкви
		Уметь: осуществлять и представлять анализ и оценку явлений церковной жизни, состояния общины и поведения отдельного члена Православной Церкви согласно нормам канонического права
		Владеть: навыками изучения и толкования внутренних правовых норм Православной Церкви (канонов)
ОПК-2	Способность использовать базовые знания в области	Знать: нормы канонического права, принципы их применения в церковной жизни, базовую церковноправовую

	теологии при решении профессиональных задач	терминологию, организационную структуру Православной Церкви
		Уметь: осуществлять и представлять анализ и оценку явлений церковной жизни, состояния общины и поведения отдельного члена Православной Церкви согласно нормам канонического права
		Владеть: навыками изучения и толкования внутренних правовых норм Православной Церкви (канонов)
ОПК-3	Способность использовать знания в области социально-гуманитарных наук для освоения профильных теологических дисциплин	Знать: нормы канонического права, принципы их применения в церковной жизни, базовую церковно-правовую терминологию, организационную структуру Православной Церкви
		Уметь: осуществлять и представлять анализ и оценку явлений церковной жизни, состояния общины и поведения отдельного члена Православной Церкви согласно нормам канонического права
		Владеть: навыками изучения и толкования внутренних правовых норм Православной Церкви (канонов)

2. Объем дисциплины, включая контактную работу обучающегося с преподавателем и самостоятельную работу обучающегося

Общая трудоемкость дисциплины составляет **5 зачетных единиц.**

Вид учебной работы	Всего часов	Семестры			
		5			
Контактная работа обучающихся с педагогическими работниками (по видам учебных занятий) (всего):	90	90			
Учебные занятия лекционного типа	18	18			
Практические занятия	32	32			
Лабораторные занятия					
Контактная работа в ЭИОС	40	40			
Самостоятельная работа обучающихся, всего	54	54			
Контроль промежуточной аттестации (час)	36	36			
ОБЪЕМ ДИСЦИПЛИНЫ В ЧАСАХ	180	180			

3. Содержание учебной дисциплины

3.1. Учебно-тематический план по очной форме обучения

Раздел, тема	Виды учебной работы, академических часов						
	Всего	Самостоятельная работа	Контактная работа обучающихся с педагогическими работниками				
			Всего	Лекционные занятия	Семинарские/практические занятия	Лабораторные занятия	Контактная работа в ЭИОС
Семестр 5							
Раздел 1 Предмет и задачи церковного права	28	10	18	4	6		8
Раздел 2 Источники церковного права	28	10	18	4	6		8
Раздел 3 Состав и устройство Церкви	28	10	18	4	6		8
Раздел 4 Органы церковного управления	28	10	18	4	6		8
Раздел 5 Виды церковной власти	32	14	18	2	8		8
Контроль промежуточной аттестации (час)	36						
Общий объем, часов	180	54	90	18	32		40
Форма промежуточной аттестации	Экзамен						
Общий объем часов по дисциплине (модулю)	180	54	90	18	32		40

4. Учебно-методическое обеспечение самостоятельной работы обучающихся по дисциплине (модулю)

4.1. Виды самостоятельной работы обучающихся по дисциплине

Раздел, тема	Всего	Виды самостоятельной работы обучающихся					
		Академическая активность, час	Форма академической активности	Выполнение практ. заданий, час	Форма практического задания	Рубежный текущий контроль, час	Форма рубежного текущего контроля
Семестр 5							
Раздел 1 Предмет и задачи церковного права	10	6	Подготовка к лекционным и практическим занятиям, самостоятельное изучение раздела в ЭИОС	2	Реферат	2	Компьютерное тестирование
Раздел 2 Источники церковного права	10	6	Подготовка к лекционным и практическим занятиям, самостоятельное изучение раздела в ЭИОС	2	Реферат	2	Компьютерное тестирование
Раздел 3 Состав и устройство Церкви	10	6	Подготовка к лекционным и практическим занятиям, самостоятельное изучение раздела в ЭИОС	2	Реферат	2	Компьютерное тестирование
Раздел 4 Органы церковного управления	10	6	Подготовка к лекционным и практическим занятиям, самостоятельное изучение раздела в ЭИОС	2		2	Компьютерное тестирование
Раздел 5 Виды церковной власти	14	8	Подготовка к лекционным и практическим занятиям, самостоятельное изучение раздела в ЭИОС	4	Реферат	2	Компьютерное тестирование
Общий объем по модулю/семестру, часов,	54	32		12		10	
Общий объем по дисциплине, часов	54	32		12		10	

4.2. Методические указания к самостоятельной работе по дисциплине (модулю)

РАЗДЕЛ 1. Предмет и задачи церковного права. Ознакомление с определением права и церковного права, целями, задачами, историей дисциплины. История науки. Место церковного права в системе права. Связь церковного права с ветхозаветным и римским правом.

Темы 1.1 – 1.2.

Перечень изучаемых элементов содержания: Православное представление о богочеловеческой природе Церкви. Определения понятия «право». Римское право. Цель и задачи изучения дисциплины. Система церковного права. Историко-догматический метод. Мораль и право на примере притчи о работниках в винограднике. Каноны и законы. Изучение церковного права в Византии, Греции, России и на Западе.

Вопросы для самоподготовки:

1. Богочеловеческая природа Церкви
2. Применимость правовых норм к жизни Церкви
3. Место церковного права в системе права.
4. Божественное право
5. Частное церковного законодательство
6. Статуарное право
7. Обычай
8. Ветхозаветное и римское право.

РАЗДЕЛ 2. Источники церковного права.

Цель. Ознакомление с определением и классификацией источников церковного права. Обзор важнейших текстов корпуса канонического права. Освоение навыков работы с формальными источниками канонического права.

Темы 2.1 – 2.2.

Перечень изучаемых элементов содержания: Священное Писание как источник церковного права. Источники церковного права доникейской эпохи. Апостольские постановления. Правила святых апостолов. Правила святых отцов доникейской эпохи. Правила Вселенских и поместных Соборов. Правила святых отцов. Номоканон. Источники церковного права новейшей эпохи.

Вопросы для самоподготовки:

1. Священное Писание как источник церковного права.
2. Апостольские постановления.
3. Правила святых апостолов.
4. Правила святых отцов доникейской эпохи.
5. Правила I, II Вселенских Соборов.
6. Правила Ефесского Собора.
7. Правила IV Вселенского Собора 451 г.
8. Правила Трулльского Собора.
9. Правила VII Вселенского Собора.
10. Правила Поместных Соборов.
11. Правила святых отцов.
12. Толкования канонов.
13. Аристин, Зонара, Вальсамон. Византийское церковное право XIV в.
14. Акты Поместного Собора 1917-1918 гг.
15. Источники церковного права 1990-2004 гг.
16. Иерархия правовых источников.

РАЗДЕЛ 3. Состав и устройство Церкви.

Цель. Ознакомление с иерархией и организационной структурой Православной Церкви. Освоение навыка определения статуса и функции конкретных институтов и членов Церкви в истории и современности. Освоение навыка составления писем к представителям Церкви и церковного этикета.

Темы 3.1 – 3.2.

Перечень изучаемых элементов содержания: Главы и члены Церкви. Монашествующие. Вступление в Церковь. Присоединение к Церкви. Церковная иерархия. Поставление клириков. Требования к кандидату в священство. Церковнослужители. Обязанности и права клириков.

Вопросы для самоподготовки:

1. Три степени священства.
2. Монашество и монастыри.
3. Поставление клириков.
4. Требования к кандидату в священство.
5. Церковнослужители.
6. Обязанности и права клириков.

РАЗДЕЛ 4. Органы церковного управления.

Цель. Ознакомление с органами церковного управления. Освоение навыков определения роли конкретных органов и должностных лиц Церкви в её внутренней и внешней деятельности.

Темы 4.1 – 4.2.

Перечень изучаемых элементов содержания: Органы церковного управления. Автономная, автокефальная Церковь. Диптихи. Высшее управление в Русской Православной Церкви и автокефальных поместных Церквей. Экзархаты. Епархиальное управление. Благочиние. Приходское управление.

Вопросы для самоподготовки:

1. Органы церковного управления.
2. Автономная, автокефальная Церковь.
3. Диптихи.
4. Высшее управление в Русской Православной Церкви и автокефальных поместных Церквей.
5. Экзархаты.
6. Епархия.
7. Правящий и викарный епископ.
8. Епархиальное управление.
9. Благочиние.
10. Приходское управление.

РАЗДЕЛ 5. Виды церковной власти.

Цель. Ознакомление с видами церковной власти. Освоение навыков выявления взаимосвязи церковной власти и динамики жизни институтов и членов Церкви.

Темы 5.1 – 5.2.

Перечень изучаемых элементов содержания: Церковная власть. Канонизация и почитание святых. Церковное законодательство. Церковный суд. Церковные наказания.

Вопросы для самоподготовки:

1. Сущность и природа церковной власти.
2. Виды церковной власти: власть учения, власть священнодействия.
3. Христианская смерть.
4. Канонизация и почитание святых в Православной Церкви.
5. Общечтимые и местночтимые святые.
6. Носители законодательной власти в Церкви.
7. Статус и применение канонов.

8. Церковное управление и надзор.
9. Церковный суд.
10. Церковно-судебные инстанции.
11. Церковные наказания: для мирян, для духовенства.

ПРАКТИЧЕСКОЕ ЗАДАНИЕ К РАЗДЕЛУ 1

Форма практического задания: реферат / доклад

Примерный перечень тем рефератов к разделу 1:

1. Богочеловеческая природа Церкви
2. Применимость правовых норм к жизни Церкви
3. Место церковного права в системе права.
4. Божественное право
5. Частное церковное законодательство
6. Статуарное право
7. Обычай
8. Ветхозаветное и римское право.

ПРАКТИЧЕСКОЕ ЗАДАНИЕ К РАЗДЕЛУ 2

Форма практического задания: реферат / доклад

Примерный перечень тем рефератов к разделу 2:

1. Священное Писание как источник церковного права.
2. Апостольские постановления.
3. Правила святых апостолов.
4. Правила святых отцов доникейской эпохи.
5. Правила I, II Вселенских Соборов.
6. Правила Ефесского Собора.
7. Правила IV Вселенского Собора 451 г.
8. Правила Трулльского Собора.
9. Правила VII Вселенского Собора.
10. Правила Поместных Соборов.
11. Правила святых отцов.
12. Толкования канонов.
13. Аристин, Зонара, Вальсамон. Византийское церковное право XIV в.
14. Акты Поместного Собора 1917-1918 гг.
15. Источники церковного права 1990-2004 гг.
16. Иерархия правовых источников.

ПРАКТИЧЕСКОЕ ЗАДАНИЕ К РАЗДЕЛУ 3

Форма практического задания: реферат / доклад

Примерный перечень тем рефератов к разделу 3:

1. Три степени священства.
2. Монашество и монастыри.
3. Поставление клириков.
4. Требования к кандидату в священство.
5. Церковнослужители.
6. Обязанности и права клириков.

ПРАКТИЧЕСКОЕ ЗАДАНИЕ К РАЗДЕЛУ 4

Форма практического задания: реферат / доклад

Примерный перечень тем рефератов к разделу 4:

1. Органы церковного управления.
2. Автономная, автокефальная Церковь.
3. Диптихи.
4. Высшее управление в Русской Православной Церкви и автокефальных поместных Церквей.
5. Экзархаты.
6. Епархия.
7. Правящий и викарный епископ.
8. Епархиальное управление.
9. Благодичиние.
10. Приходское управление.

ПРАКТИЧЕСКОЕ ЗАДАНИЕ К РАЗДЕЛУ 5

Форма практического задания: реферат / доклад

Примерный перечень тем рефератов к разделу 5:

1. Сущность и природа церковной власти.
2. Виды церковной власти: власть учения, власть священнодействия.
3. Христианская смерть.
4. Канонизация и почитание святых в Православной Церкви.
5. Общечтимые и местночтимые святые.
6. Носители законодательной власти в Церкви.
7. Статус и применение канонов.
8. Церковное управление и надзор.
9. Церковный суд.
10. Церковно-судебные инстанции.
11. Церковные наказания: для мирян, для духовенства.

РУБЕЖНЫЙ КОНТРОЛЬ К РАЗДЕЛАМ 1-5:

Форма рубежного контроля – компьютерное тестирование или иная форма рубежного контроля по усмотрению преподавателя. Предполагается проверка рефератов в ЭИОС в соответствии с предложенными вариантами тем. Оформление работ, выполняемых в рамках самостоятельной работы и осуществляется в соответствии с Методическими указаниями по оформлению письменных работ обучающихся в рамках самостоятельной работы, утвержденными Учебно-методическим советом РГСУ, Протокол № 2 от 25 июня 2015 года.

Конкретные практические задания и задания для рубежного контроля определяются в учебно-методических материалах по работе обучающихся в электронной информационно-

образовательной среде РГСУ с применением технологий электронного обучения по данной дисциплине, утверждаемых ежегодно.

5. Фонд оценочных средств для проведения промежуточной аттестации обучающихся по дисциплине

5.1. Форма промежуточной аттестации обучающегося по дисциплине

Контрольным мероприятием промежуточной аттестации обучающихся по дисциплине (модулю) является экзамен, который проводится в устной форме.

5.2. Перечень компетенций с указанием этапов их формирования в процессе освоения образовательной программы

Код компетенции	Содержание компетенции (части компетенции)	Результаты обучения	Этапы формирования компетенций в процессе освоения образовательной программы
ОК-4	Способность использовать основы правовых знаний в различных сферах деятельности	Знать: основные положения церковного законодательства; каноны Православной Церкви и их толкование святыми отцами; принципы отношения и взаимодействия со светской властью	Этап формирования знаний
		Уметь: использовать знания в области церковного законодательства в профессиональной деятельности, коммуникации и межличностном общении	Этап формирования умений
		Владеть: терминологией в области церковного законодательства; навыками работы с источниками и вспомогательной литературой; навыками решения церковно-канонических вопросов и задач	Этап формирования навыков и получения опыта
ОПК-2	Способность использовать базовые знания в	Знать: основные положения церковного законодательства;	Этап формирования знаний

	области теологии при решении профессиональных задач	каноны Православной Церкви и их толкование святыми отцами; принципы отношения и взаимодействия со светской властью	
		Уметь: использовать знания в области церковного законодательства в профессиональной деятельности, коммуникации и межличностном общении	Этап формирования умений
		Владеть: терминологией в области церковного законодательства; навыками работы с источниками и вспомогательной литературой; навыками решения церковно-канонических вопросов и задач	Этап формирования навыков и получения опыта
ОПК-3	Способность использовать знания в области социально-гуманитарных наук для освоения профильных теологических дисциплин	Знать: основные положения церковного законодательства; каноны Православной Церкви и их толкование святыми отцами; принципы отношения и взаимодействия со светской властью	Этап формирования знаний
		Уметь: использовать знания в области церковного законодательства в профессиональной деятельности, коммуникации и межличностном общении	Этап формирования умений
		Владеть: терминологией в области церковного законодательства; навыками работы с источниками и	Этап формирования навыков и получения опыта

		вспомогательной литературой; навыками решения церковно-канонических вопросов и задач	
--	--	---	--

5.3. Описание показателей и критериев оценивания компетенций на различных этапах их формирования, описание шкал оценивания

Код компетенции	Этапы формирования компетенций	Показатель оценивания компетенции	Критерии и шкалы оценивания
ОК-4; ОПК-2; ОПК-3	Этап формирования знаний.	Теоретический блок вопросов. Уровень освоения программного материала, логика и грамотность изложения, умение самостоятельно обобщать и излагать материал	1) обучающийся глубоко и прочно освоил программный материал, исчерпывающе, последовательно, грамотно и логически стройно его излагает, тесно увязывает с задачами и будущей деятельностью, не затрудняется с ответом при видоизменении задания, умеет самостоятельно обобщать и излагать материал, не допуская ошибок – 9-10 баллов; 2) обучающийся твердо знает программный материал, грамотно и по существу излагает его, не допуская существенных неточностей в ответе на вопрос, может правильно применять теоретические положения -7-8 баллов; 3) обучающийся освоил основной материал, но не знает отдельных деталей, допускает неточности, недостаточно правильные формулировки, нарушает последовательность в изложении программного материала - 5-6 баллов; 4) обучающийся не знает значительной части программного материала, допускает существенные ошибки -0-4 балла.

ОК-4; ОПК-3	ОПК-2;	Этап формирования умений.	Практическое применение теоретических положений применительно к профессиональным задачам, обоснование принятых решений	<p>1) свободно справляется с задачами и практическими заданиями, правильно обосновывает принятые решения, задание выполнено верно, даны ясные аналитические выводы к решению задания, подкрепленные теорией - 9-10 баллов;</p> <p>2) владеет необходимыми умениями и навыками при выполнении практических заданий, задание выполнено верно, отмечается хорошее развитие аргумента, однако отмечены погрешности в ответе, скорректированные при собеседовании -7-8 баллов;</p> <p>3) испытывает затруднения в выполнении практических заданий, задание выполнено с ошибками, отсутствуют логические выводы и заключения к решению 5-6 баллов;</p> <p>4) практические задания, задачи выполняет с большими затруднениями или задание не выполнено вообще, или задание выполнено не до конца, нет четких выводов и заключений по решению задания, сделаны неверные выводы по решению задания - 0-4 баллов.</p>
ОК-4; ОПК-3	ОПК-2;	Этап формирования навыков и получения опыта.	Решение практических заданий и задач, владение навыками и умениями при выполнении практических заданий, самостоятельность, умение обобщать и излагать материал.	<p>3) испытывает затруднения в выполнении практических заданий, задание выполнено с ошибками, отсутствуют логические выводы и заключения к решению 5-6 баллов;</p> <p>4) практические задания, задачи выполняет с большими затруднениями или задание не выполнено вообще, или задание выполнено не до конца, нет четких выводов и заключений по решению задания, сделаны неверные выводы по решению задания - 0-4 баллов.</p>

5.4. Типовые контрольные задания или иные материалы, необходимые для оценки знаний, умений, навыков и (или) опыта деятельности, характеризующих этапы формирования компетенций в процессе освоения образовательной программы

Примерные вопросы для проведения промежуточной аттестации обучающихся по дисциплине

Теоретический блок вопросов:

1. Богочеловеческая природа Церкви

2. Применимость правовых норм к жизни Церкви
3. Место церковного права в системе права
4. Божественное право
5. Частное церковное законодательство
6. Статуарное право
7. Обычай
8. Ветхозаветное и римское право
9. Священное Писание как источник церковного права
10. Апостольские постановления
11. Правила святых апостолов
12. Правила святых отцов доникейской эпохи
13. Правила I, II Вселенских Соборов
14. Правила Ефесского Собора
15. Правила IV Вселенского Собора 451 г.
16. Правила Трулльского Собора
17. Правила VII Вселенского Собора
18. Правила Поместных Соборов
19. Правила святых отцов.
20. Толкования канонов
21. Аристин, Зонара, Вальсамон. Византийское церковное право XIV в.
22. Акты Поместного Собора 1917-1918 гг.
23. Источники церковного права 1990-2004 гг.

Аналитические задания

1. Иерархия правовых источников
2. Три степени священства
3. Монашество и монастыри
4. Поставление клириков
5. Требования к кандидату в священство
6. Церковнослужители
7. Обязанности и права клириков
8. Органы церковного управления
9. Автономная, автокефальная Церковь
10. Диптихи
11. Высшее управление в Русской Православной Церкви и автокефальных поместных Церквей
12. Экзархаты
13. Епархия
14. Правящий и викарный епископ
15. Епархиальное управление
16. Благочиние
17. Приходское управление
18. Сущность и природа церковной власти
19. Виды церковной власти: власть учения, власть священнодействия
20. Христианская смерть
21. Канонизация и почитание святых в Православной Церкви
22. Общечтимые и местночтимые святые
23. Носители законодательной власти в Церкви
24. Статус и применение канонов
25. Церковное управление и надзор
26. Церковный суд
27. Церковно-судебные инстанции

28. Церковные наказания: для мирян, для духовенства

5.5. Методические материалы, определяющие процедуры оценивания знаний, умений, навыков и (или) опыта деятельности, характеризующих этапы формирования компетенций

Промежуточная аттестация по дисциплине проводится в соответствии с Положением о промежуточной аттестации обучающихся по основным профессиональным образовательным программам в Российском государственном социальном университете и Положением о балльно-рейтинговой системе оценки успеваемости обучающихся по основным профессиональным образовательным программам – программам среднего профессионального образования, программам бакалавриата, программам специалитета, программам магистратуры в Российском государственном социальном университете.

На промежуточную аттестацию отводится 20 рейтинговых баллов.

Ответы обучающегося на контрольном мероприятии промежуточной аттестации оцениваются педагогическим работником по 20 - балльной шкале, а итоговая оценка по дисциплине выставляется по системе зачтено/не зачтено для зачета.

Критерии выставления оценки определяются Положением о балльно-рейтинговой системе оценки успеваемости обучающихся по основным профессиональным образовательным программам - программам бакалавриата в Российском государственном социальном университете.

6. Перечень основной и дополнительной учебной литературы для освоения дисциплины (модуля)

6.1. Основная литература

1. Каноническое право (на примере Русской православной церкви XI–XXI вв.): Учебное пособие. Смыкалин А. С. - Каноническое право (на примере Русской православной церкви XI–XXI вв.). Издательство "Проспект", 2016. - 395 с. [Электронный ресурс]. - URL: <https://e.lanbook.com/book/149887>

6.2. Дополнительная литература:

1. Канонические постановления Православной Церкви о священстве / сост. Т.А. Копяткевич. - М. : Сибирская Благовонница, 2015. - 256 с. - Библиогр. в кн. - ISBN 978-5-91362-916-6 ; То же [Электронный ресурс]. - URL: <http://biblioclub.ru/index.php?page=book&id=440607>

2. Пибаев И.А. Правовой статус священников Русской Православной Церкви и Римско-Католической Церкви: исторические и современные аспекты: Монография. Издательство "Проспект", 2019. - 110 с.[Электронный ресурс]. - URL: <https://e.lanbook.com/book/150991>

7. Перечень ресурсов информационно-коммуникационной сети «Интернет», необходимых для освоения дисциплины (модуля)

1. <http://www.bogoslov.ru>
2. <http://predanie.ru>
3. <http://www.pravenc.ru>
4. <http://www.mezoamerica.ru>
5. <http://toldot.ru>
6. <http://www.pravoslavie.ru/>
7. <http://www.pravmir.ru/>

7.1. Профессиональные базы данных и информационные справочные системы

Название электронного ресурса	Описание электронного ресурса	Используемый для работы адрес
<p>Диссертационный зал Российской государственной библиотеки</p> <p>Университетская информационная система РОССИЯ (УИС РОССИЯ)</p>	<p>В настоящее время Электронная библиотека диссертаций РГБ содержит более 620 000 полных текстов диссертаций и авторефератов</p> <p>Университетская информационная система РОССИЯ (УИС РОССИЯ) – электронная библиотека и база для исследований и учебных курсов в области экономики, управления, социологии, лингвистики, философии, филологии, международных отношений и других гуманитарных наук. УИС РОССИЯ поддерживается на базе Научно-исследовательского вычислительного центра МГУ имени М.В. Ломоносова</p>	<p>http://diss.rsl.ru</p> <p>Доступ по регистрации в читальном зале Университета.</p> <p>https://uisrussia.msu.ru/</p> <p>100% доступ</p>
<p>Научное наследие России</p>	<p>Библиотека содержит научные труды известных российских и зарубежных ученых и исследователей, работавших на территории России. Программа Президиума РАН.</p>	<p>http://e-heritage.ru/index.html</p> <p>100% доступ</p>
<p>Электронная библиотека учебников</p>	<p>На сайте представлены учебники, лекции, доклады, монографии по естественным и гуманитарным наукам.</p>	<p>http://studentam.net</p> <p>100% доступ</p>
<p>Cyberleninka</p> <p>Единое окно доступа к образовательным ресурсам</p> <p>Электронные библиотеки.</p>	<p>Содержит каталог научной периодики по большому количеству научных дисциплин, который содержит полную информацию о научных журналах в электронном виде, включающую их описания и все вышедшие выпуски с содержанием, темами научных статей и их полными текстами.</p> <p>Информационная система предоставляет свободный доступ к каталогу образовательных интернет-ресурсов и полнотекстовой электронной учебно-методической библиотеке для общего и профессионального образования</p> <p>Интернет-ресурсы образовательного и научно-образовательного назначения,</p>	<p>http://cyberleninka.ru/journal</p> <p>100% доступ</p> <p>http://window.edu.ru/library</p> <p>100% доступ</p> <p>http://gigabaza.ru/doc/131454.html</p>

Электронные библиотеки, словари, энциклопедии	оформленные в виде электронных библиотек, словарей и энциклопедий, предоставляют открытый доступ к полнотекстовым информационным ресурсам, представленным в электронном формате — учебникам и учебным пособиям, хрестоматиям и художественным произведениям, историческим источникам и научно-популярным статьям, справочным изданиям и др.	100% доступ
Библиотека юридической литературы	Электронная библиотека открытого доступа (монографии, диссертации, книги, статьи, новости и аналитика, конспекты лекций, рефераты, учебники).	http://pravo.eup.ru / 100% доступ

8. Методические указания для обучающихся по освоению дисциплины

Освоение обучающимся дисциплины «Каноническое право» предполагает изучение материалов дисциплины на аудиторных занятиях и в ходе самостоятельной работы. Аудиторные занятия проходят в форме лекций, семинаров и практических занятий. Самостоятельная работа включает разнообразный комплекс видов и форм работы обучающихся.

Для успешного освоения дисциплины и достижения поставленных целей необходимо внимательно ознакомиться с рабочей программы дисциплины, доступной в электронной информационно-образовательной среде РГСУ.

Следует обратить внимание на списки основной и дополнительной литературы, на предлагаемые преподавателем ресурсы информационно-телекоммуникационной сети Интернет. Эта информация необходима для самостоятельной работы обучающегося.

При подготовке к аудиторным занятиям необходимо помнить особенности каждой формы его проведения.

Подготовка к учебному занятию лекционного типа заключается в следующем.

С целью обеспечения успешного обучения обучающийся должен готовиться к лекции, поскольку она является важнейшей формой организации учебного процесса, поскольку:

- знакомит с новым учебным материалом;
- разъясняет учебные элементы, трудные для понимания;
- систематизирует учебный материал;
- ориентирует в учебном процессе.

С этой целью:

- внимательно прочитайте материал предыдущей лекции;
- ознакомьтесь с учебным материалом по учебнику и учебным пособиям с темой прочитанной лекции;

- внесите дополнения к полученным ранее знаниям по теме лекции на полях лекционной тетради;

- запишите возможные вопросы, которые вы зададите лектору на лекции по материалу изученной лекции;

- постарайтесь уяснить место изучаемой темы в своей подготовке;

- узнайте тему предстоящей лекции (по тематическому плану, по информации лектора) и запишите информацию, которой вы владеете по данному вопросу.

Подготовка к занятию семинарского типа

При подготовке и работе во время проведения лабораторных работ и занятий семинарского типа следует обратить внимание на следующие моменты: на процесс предварительной подготовки, на работу во время занятия, обработку полученных результатов, исправление полученных замечаний.

Предварительная подготовка к учебному занятию семинарского типа заключается в изучении теоретического материала в отведенное для самостоятельной работы время, ознакомление с инструктивными материалами с целью осознания задач лабораторной работы/практического занятия, техники безопасности при работе с приборами, веществами.

Работа во время проведения учебного занятия семинарского типа включает:

– консультирование студентов преподавателями и вспомогательным персоналом с целью предоставления исчерпывающей информации, необходимой для самостоятельного выполнения предложенных преподавателем задач, ознакомление с правилами техники безопасности при работе в лаборатории;

– самостоятельное выполнение заданий согласно обозначенной учебной программой тематики.

Обработка, обобщение полученных результатов лабораторной работы проводится обучающимися самостоятельно или под руководством преподавателя (в зависимости от степени сложности поставленных задач). В результате оформляется индивидуальный отчет. Подготовленная к сдаче на контроль и оценку работа сдается преподавателю. Форма отчетности может быть письменная, устная или две одновременно. Главным результатом в данном случае служит получение положительной оценки по каждой лабораторной работе/практическому занятию. Это является необходимым условием при проведении рубежного контроля и допуска к зачету. При получении неудовлетворительных результатов обучающийся имеет право в дополнительное время пересдать преподавателю работу до проведения промежуточной аттестации.

Самостоятельная работа.

Для более углубленного изучения темы задания для самостоятельной работы рекомендуется выполнять параллельно с изучением данной темы. При выполнении заданий по возможности используйте наглядное представление материала. Более подробная информация о самостоятельной работе представлена в разделах «Учебно-методическое обеспечение самостоятельной работы по дисциплине», «Методические указания к самостоятельной работе по дисциплине»).

9. Информационно-технологическое обеспечение образовательного процесса по дисциплине

9.1. Информационные технологии

1. Персональные компьютеры;
2. Доступ в интернет
3. Проектор.

9.2. Программное обеспечение

1. Microsoft Office (Word, Excel)

9.3. Информационные справочные системы

1. Консультант Плюс

10. Материально-техническое обеспечение образовательного процесса по дисциплине

Для изучения дисциплины «Каноническое право» в рамках реализации основной профессиональной образовательной программы «Теология» по направлению подготовки 48.03.01 Теология используются:

Учебная аудитория для занятий лекционного типа оснащена специализированной мебелью (стол для преподавателя, парты, стулья, доска для написания мелом); техническими средствами обучения (видеопроекционное оборудование, средства звуковоспроизведения, экран и имеющие выход в сеть Интернет).

Учебная аудитория для занятий семинарского типа: оснащена специализированной мебелью (стол для преподавателя, парты, стулья, доска для написания мелом); техническими средствами обучения (видеопроекционное оборудование, средства звуковоспроизведения, экран и имеющие выход в сеть Интернет).

Помещения для самостоятельной работы обучающихся: оснащены специализированной мебелью (парты, стулья) техническими средствами обучения (персональные компьютеры с доступом в сеть интернет и обеспечением доступа в электронно-информационную среду университета, программным обеспечением).

11. Образовательные технологии

При реализации дисциплины «Каноническое право» применяются различные образовательные технологии, в том числе технологии электронного обучения.

Освоение дисциплины «Каноническое право» предусматривает использование в учебном процессе активных и интерактивных форм проведения учебных занятий в сочетании с внеаудиторной работой с целью формирования и развития профессиональных навыков обучающихся.

При освоении дисциплины «Каноническое право» предусмотрено применение электронного обучения.

Учебные часы дисциплины «Каноническое право» предусматривают классическую контактную работу преподавателя с обучающимся в аудитории и контактную работу посредством электронной информационно-образовательной среды в синхронном и асинхронном режиме (вне аудитории) посредством применения возможностей компьютерных технологий (электронная почта, электронный учебник, тестирование, вебинар, видеофильм, презентация, форум и др.).

ДОПОЛНИТЕЛЬНО, если образовательная программа реализуется с применением дистанционных образовательных технологий. В иных случаях удалить.

Методика применения дистанционных образовательных технологий при реализации дисциплины «Каноническое право» представлена в приложениях основной профессиональной образовательной программы «Теология» по направлению подготовки 48.03.01 Теология

В рамках дисциплины «Каноническое право» предусмотрены встречи с руководителями и работниками организаций, деятельность которых связана с направленностью реализуемой основной профессиональной образовательной программы.

Лист регистрации изменений

№ п/п	Содержание изменения	Реквизиты документа об утверждении изменения	Дата введения изменения
1.	Утверждена и введена в действие решением Ученого совета Гуманитарного факультета на основании Федерального государственного образовательного стандарта высшего образования по направлению подготовки 48.03.01 Теология (бакалавриат), утвержденным приказом Министерства образования и науки Российской Федерации от 17.02.2014 г. № 124	Протокол заседания Ученого совета Гуманитарного факультета № 10 от «26» мая 2020 года	01.09.2020



**МИНИСТЕРСТВО НАУКИ И ВЫСШЕГО ОБРАЗОВАНИЯ РОССИЙСКОЙ
ФЕДЕРАЦИИ
ФЕДЕРАЛЬНОЕ ГОСУДАРСТВЕННОЕ БЮДЖЕТНОЕ ОБРАЗОВАТЕЛЬНОЕ
УЧРЕЖДЕНИЕ ВЫСШЕГО ОБРАЗОВАНИЯ
«РОССИЙСКИЙ ГОСУДАРСТВЕННЫЙ СОЦИАЛЬНЫЙ УНИВЕРСИТЕТ»**

УТВЕРЖДАЮ

Декан гуманитарного факультета

_____ / Никипорец-Такигава Г.Ю.

«26» мая 2020 г.

**РАБОЧАЯ ПРОГРАММА ДИСЦИПЛИНЫ
СРАВНИТЕЛЬНОЕ БОГОСЛОВИЕ**

**Наименование образовательной программы
Теология**

**Направление подготовки
48.03.01 «Теология»**

Направленность Систематическая теология конфессии

**ОБРАЗОВАТЕЛЬНАЯ ПРОГРАММА ВЫСШЕГО ОБРАЗОВАНИЯ - ПРОГРАММА
БАКАЛАВРИАТА**

**Уровень профессионального образования
Высшее образование – бакалавриат**

**Форма обучения
Очная**

Москва 2020

Рабочая программа дисциплины «Сравнительное богословие» разработана на основании федерального государственного образовательного стандарта высшего образования по направлению подготовки 48.03.01 Теология (бакалавриат), утвержденного приказом Министерства образования и науки Российской Федерации от 17.02.2014 г. № 124, учебного плана по основной профессиональной образовательной программе высшего образования «Теология».

Рабочая программа дисциплины разработана П.А. Кузьминым
Руководитель основной
профессиональной
образовательной программы
к.ф.н., доцент

(подпись)

О.А. Евреева

Рабочая программа дисциплины обсуждена и утверждена на
Ученом совете гуманитарного факультета
Протокол №10 от «26» мая 2020 года
Декан факультета
д.п.н., доцент

(подпись)

Г.Ю. Никипорец-Такигава

Рабочая программа дисциплины рекомендована к утверждению организацией-работодателем

Пензенская Епархия РПЦ

Помощник Митрополита
по взаимодействию с
ВУЗами
Иеромонах Фаддей
(Голосных)

Рабочая программа дисциплины рецензирована и рекомендована к утверждению:

Доктор философских наук, член
Экспертного совета по проведению
государственной религиоведческой
экспертизы при Министерстве юстиции
РФ

(подпись)

А.В. Саввин

Д.ф.н., профессор, гуманитарный
факультет (РГСУ)

(подпись)

Г.П. Отыцкий

Согласовано
Научная библиотека, директор

И.Г. Маляр

СТРУКТУРА ПРОГРАММЫ УЧЕБНОЙ ДИСЦИПЛИНЫ

1. Общие положения

1.1. Цель и задачи дисциплины.

1.2. Место дисциплины (модуля) в структуре основной профессиональной образовательной программы.

1.3. Планируемые результаты обучения по дисциплине (модуля) в рамках планируемых результатов освоения основной профессиональной образовательной программы

2. Объем дисциплины (модуля), включая контактную работы обучающегося с преподавателем и самостоятельную работу обучающегося

3. Содержание дисциплины

3.1. Учебно-тематический план по очной форме обучения

3.2. Учебно-тематический план по очно-заочной форме обучения

3.3. Учебно-тематический план по заочной форме обучения

4. Учебно-методическое обеспечение самостоятельной работы обучающихся по дисциплине

5. Фонд оценочных средств для проведения промежуточной аттестации обучающихся по дисциплине

5.1. Форма промежуточной аттестации обучающегося по дисциплине

5.2. Перечень компетенций с указанием этапов их формирования в процессе освоения образовательной программы

5.3. Описание показателей и критериев оценивания компетенций на различных этапах их формирования, описание шкал оценивания.

5.4. Типовые контрольные задания или иные материалы, необходимые для оценки знаний, умений, навыков и (или) опыта деятельности, характеризующих этапы формирования компетенций в процессе освоения образовательной программы

5.5. Методические материалы, определяющие процедуры оценивания знаний, умений, навыков и (или) опыта деятельности, характеризующих этапы формирования компетенций

6. Перечень основной и дополнительной учебной литературы для освоения дисциплины

6.1. Основная литература.

6.2. Дополнительная литература

7. Перечень ресурсов информационно-коммуникационной сети «Интернет», необходимых для освоения дисциплины

8. Методические указания для обучающихся по освоению дисциплины

9. Информационно-технологическое обеспечение образовательного процесса по дисциплине

9.1. Информационные технологии

9.2. Программное обеспечение

9.3. Информационные справочные системы

10. Материально-техническое обеспечение образовательного процесса по дисциплине

11. Образовательные технологии

Лист регистрации изменений

1. Общие положения

1.1. Цель и задачи дисциплины «Сравнительное богословие»

Цель дисциплины заключается в получении обучающимися теоретических знаний в области сравнительного богословия с последующим применением в профессиональной сфере.

Задачи дисциплины:

1. Комплексное изучение сравнительного богословия.
2. Овладение терминами, принципами и научно-исследовательскими приемами, свойственными данной дисциплине.
3. Формирование умения аргументированно излагать, пояснять и обосновывать православное вероучение в диалоге с представителями иных христианских исповеданий.

1.2. Место дисциплины в структуре основной профессиональной образовательной программы

Дисциплина «Сравнительное богословие» реализуется в базовой части (Б1.Б.19) основной профессиональной образовательной программы «Теология» по направлению подготовки 48.03.01 Теология очной формы обучения.

Изучение дисциплины «Сравнительное богословие» базируется на знаниях и умениях, полученных обучающимися ранее в ходе освоения программного материала ряда дисциплин: «Священное Писание Ветхого и Нового Заветов», «Догматическое богословие», «Философия» и «Древние языки».

Изучение дисциплины «Сравнительное богословие» является базовым для последующего освоения программного материала дисциплины «Социология религии».

1.3. Планируемые результаты обучения по дисциплине в рамках планируемых результатов освоения основной профессиональной образовательной программы

Процесс освоения дисциплины направлен на формирование у обучающихся следующих **общекультурных, общепрофессиональных и профессиональных** компетенций: ОК-6; ОК-10; ОПК-2; ПК-9 в соответствии с основной профессиональной образовательной программой «Теология» по направлению подготовки 48.03.01.

В результате освоения дисциплины (модуля) обучающийся должен демонстрировать следующие результаты:

Код компетенции	Содержание компетенции	Результаты обучения
ОК-6	Способность работать в коллективе, толерантно воспринимать социальные, этнические, конфессиональные и культурные различия	Знать: принципы бесконфликтного диалога
		Уметь: отличать базовые религиозные принципы вероучения от позиций, допускающих множественность подходов и интерпретаций
		Владеть: понятийным и терминологическим аппаратом, свойственным данной дисциплине; сведениями по базовым концептуальным установкам православной и инославной

		<p>догматики;</p> <p>основными способами ведения дискуссий.</p>
ОК-10	Способность использовать основы теологических знаний в процессе духовно-нравственного развития	<p>Знать: общие черты и различия православной, католической и протестантской аскетики;</p> <p>причины церковных конфликтов и расколов</p>
		<p>Уметь: использовать основы знаний основных различий православной, католической и протестантской аскетики и богословских установок данных конфессий в процессе духовно-нравственного развития</p>
		<p>Владеть: навыками различения православной и инославной аскетики</p>
ОПК-2	Способность использовать базовые знания в области теологии при решении профессиональных задач	<p>Знать: особенности и различия православной, католической и протестантской догматики и церковной практики</p>
		<p>Уметь: осуществлять сравнительный анализ православной и инославной догматики;</p> <p>выявлять типичные для авторов православной, католической, протестантских и дохалкидонских церковью тезисы, термины и выражения, сопоставлять и анализировать их, прослеживать генезис соответствующих концептов и вероучительных тезисов</p>
		<p>Владеть: навыками осуществления сравнительного анализа православной и инославной догматики;</p> <p>навыками выявления типичных для авторов православной, католической, протестантских и дохалкидонских церковью тезисов, терминов и выражений, навыками их сопоставления и анализа;</p> <p>навыками описания генезиса соответствующих концептов и</p>

		вероучительных тезисов
ПК-9	Способность использовать базовые и специальные теологические знания при решении задач представительско-посреднической деятельности	Знать: особенности и различия православной, католической и протестантской догматики и церковной практики
		Уметь: осуществлять диалог с представителями католической церкви, протестантских и дохалкидонских церквей с использованием православной догматической и апологетической методологической базы
		Владеть: навыками ведения диалога с представителями католической церкви, протестантских и дохалкидонских церквей с использованием православной догматической и апологетической методологической базы

2. Объем дисциплины, включая контактную работу обучающегося с преподавателем и самостоятельную работу обучающегося 216 час.

Общая трудоемкость дисциплины (модуля) составляет **6 зачетных единиц**.

Вид учебной работы	Всего часов	Семестры			
		5			
Контактная работа обучающихся с педагогическими работниками (по видам учебных занятий) (всего):	108	108			
Учебные занятия лекционного типа	12	12			
Практические занятия	48	48			
Лабораторные занятия					
Контактная работа в ЭИОС	48	48			
Самостоятельная работа обучающихся, всего	72	72			
Контроль промежуточной аттестации (час)	36	36			
ОБЪЕМ ДИСЦИПЛИНЫ В ЧАСАХ	216	216			

3. Содержание учебной дисциплины

3.1. Учебно-тематический план по очной форме обучения

Раздел, тема	Виды учебной работы, академических часов						
	Всего	Самостоятельная работа	Контактная работа обучающихся с педагогическими работниками				
			Всего	Лекционные занятия	Семинарские/практические занятия	Лабораторные занятия	Контактная работа в ЭИОС
Семестр 5							
Раздел 1 Введение в дисциплину. Особенности догматического учения Римско-католической церкви	30	12	18	2	8		8
Раздел 2 Римско-католическое учение о власти Папы над Церковью	30	12	18	2	8		8
Раздел 3 Римско-католическое учение об исхождении Святого Духа от Отца и Сына (Filioque)	30	12	18	2	8		8
Раздел 4 Сотериология католицизма	30	12	18	2	8		8
Раздел 5 Особенности лютеранского вероучения. Кальвинизм, англиканство и позднейшие протестантские деноминации	30	12	18	2	8		8
Раздел 6 Особенности диалога с Армянской апостольской церковью	30	12	18	2	8		8
Контроль промежуточной аттестации (час)	36						
Общий объем, часов	216	72	108	12	48		48
Форма промежуточной аттестации	Экзамен						
Общий объем часов по дисциплине (модулю)	216	72	108	12	48		48

4. Учебно-методическое обеспечение самостоятельной работы обучающихся по дисциплине (модулю)

4.1. Виды самостоятельной работы обучающихся по дисциплине

Очная форма обучения

Раздел, тема	Всего	Виды самостоятельной работы обучающихся					
		Академическая активность, час	Форма академической активности	Выполнение практ. заданий, час	Форма практического задания	Рубежный текущий контроль, час	Форма рубежного текущего контроля
Семестр 5							
Раздел 1 Введение в дисциплину. Особенности догматического учения Римско-католической церкви	12	6	Подготовка к лекционным и практическим занятиям, самостоятельное изучение раздела в ЭИОС	4	Реферат	2	Компьютерное тестирование
Раздел 2 Римско-католическое учение о власти Папы над Церковью	12	6	Подготовка к лекционным и практическим занятиям, самостоятельное изучение раздела в ЭИОС	4	Реферат	2	Компьютерное тестирование
Раздел 3 Римско-католическое учение об исхождении Святого Духа от Отца и Сына (Filioque)	12	6	Подготовка к лекционным и практическим занятиям, самостоятельное изучение раздела в ЭИОС	4	Реферат	2	Компьютерное тестирование
Раздел 4 Сотериология католицизма	12	6	Подготовка к лекционным и практическим занятиям, самостоятельное изучение раздела в ЭИОС	4	Реферат	2	Компьютерное тестирование
Раздел 5 Особенности лютеранского вероучения. Кальвинизм, англиканство и	12	6	Подготовка к лекционным и практическим занятиям, самостоятельное изучение раздела в ЭИОС	4	Реферат	2	Компьютерное тестирование

позднейшие протестантские деноминации							
Раздел 6 Особенности диалога с Армянской апостольской церковью	12	6	Подготовка к лекционным и практическим занятиям, самостоятельное изучение раздела в ЭИОС	4	Реферат	2	
Общий объем по модулю/семестру, часов,	72	36		24		12	
Общий объем по дисциплине, часов	72	36		24		12	

4.2. Методические указания к самостоятельной работе по дисциплине (модулю)

РАЗДЕЛ 1 Введение в дисциплину. Особенности догматического учения Римско-католической церкви

Цель: Изучение понятийного аппарата сравнительного богословия. Сравнительный анализ догматического учения православия и католицизма. Формирование навыков корректного использования понятийного аппарата сравнительного богословия и навыка осуществления компаративного анализа православной и католической догматики.

Темы 1.1 – 1.2

Перечень изучаемых элементов содержания: Предмет и задачи сравнительного богословия. Обзор основных источников и пособий. Римско-католическое учение о верховной церковной власти епископа Рима. Догмат о непогрешимом учительстве Римского первосвященника. Особенности римско-католического понимания Церкви. История и догматическая сущность римско-католического учения об исхождении Святого Духа (Filioque). Догмат о непорочном зачатии Богородицы, его содержание и история формирования.

Вопросы для самоподготовки:

1. Церковное отношение Православия к иным христианским конфессиям.
2. Историческое развитие папского примата, его восприятие в Древней Церкви и в святоотеческой традиции.
3. Религиозное восприятие служения папы в католическом Средневековье.
4. Учение Древней Церкви об исхождении Святого Духа.
5. Догмат о телесном вознесении Богородицы, его содержание и история формирования.
6. Современное развитие католической мариологии, ее догматические и психологические истоки.

РАЗДЕЛ 2

Римско-католическое учение о власти Папы над Церковью

Цель: Ознакомление с римско-католическим учением о власти и служении Папы Римского и римско-католической экклезиологией. Освоение навыков компаративного анализа православной и католической экклезиологии. Освоение навыков выявления связи католической экклезиологии и истории Европы.

Темы 2.1 – 2.2

Перечень изучаемых элементов содержания: Римско-католическое учение о верховной церковной власти епископа Рима. Историческое развитие папского примата, его восприятие в Древней Церкви и в святоотеческой традиции. Религиозное восприятие служения папы в католическом Средневековье. Догмат о безошибочном учительстве Римского первосвященника, его содержание, история формирования, связь с учением о папском примате, сравнение с православным пониманием догматической непогрешимости. Особенности римско-католического понимания Церкви. Полный титул Римского первосвященника.

Вопросы для самоподготовки:

1. Служение и власть Римского Первосвященника согласно Катехизису Католической Церкви.
2. Библейское обоснование Римско-католического учения о власти папы над Церковью, и их православная оценка
3. Проблема соотношения Римско-католического учения о верховной церковной власти епископа Рима с новозаветным учением
4. Западные отцы Церкви о значении Римской кафедры
5. Соборность и единоначалие.
6. Исторические и богословские предпосылки формирования папского примата.
7. Учение о безошибочности Папы и его практическое применение в истории Католической церкви.

РАЗДЕЛ 3

Римско-католическое учение об исхождении Святого Духа от Отца и Сына (Filioque)

Цель. Ознакомление с историей и сущностью римо-католического учения об исхождении Святого Духа «и от Сына». Освоение навыка ведения дискуссии на эту тему с представителями католической стороны и навыка изложения практической значимости данного вероучительного пункта.

Темы 3.1 – 3.2

Перечень изучаемых элементов содержания: История и догматическая сущность римо-католического учения об исхождении Св. Духа (Filioque). Учение Древней Церкви об исхождении Св. Духа. Группы аргументов свят. Фотия. Мнения св. Мартина Исповедника и свт. Григория Кипрского. Православная оценка римо-католического учения об исхождении Святого Духа.

Вопросы для самоподготовки:

1. Особенности средневековой западной триадологии.
2. Блаженный Августин и его трактат «О Троице».
3. Богословие франков и filioque.
4. Православная Церковь в противостоянии учению о filioque.
5. Мнение преп. Максима Исповедника о filioque.
6. Конфликт по поводу письма папы Феодора.
7. Великий Софийский собор 879 г. о filioque.
8. Святитель Фотий патриарх Константинопольский и его критика римско-католического учения о filioque.
9. Тринитарное положение Святого Духа по отношению к Богу Отцу и Богу Сыну.
10. Православные Поместные Соборы и иерархи о Filioque.

РАЗДЕЛ 4

Сотериология католицизма

Цель. Изучение антропологии и сотериологии католицизма. Формирование способности использовать знания в области социально-гуманитарных наук для освоения профильных теологических дисциплин.

Темы 4.1 – 4.2

Перечень изучаемых элементов содержания: Учение о первородном грехе в раннем западном богословии и в эпоху схоластики. Учение о благодати в раннем западном богословии и в эпоху схоластики. Учение о чистилище, сверхдолжных заслугах и индульгенциях

Вопросы для самоподготовки:

1. Католическое понимание спасения как удовлетворения Божественной справедливости, его связь с восприятием образа Бога в католическом Средневековье.
2. Значение искупительной жертвы Христа и собственных усилий человека для спасения.
3. Римско-католическое учение об Откровении и источниках вероучения.
4. Теория догматического развития

РАЗДЕЛ 5

Особенности лютеранского вероучения

Кальвинизм, англиканство и позднейшие протестантские деноминации.

Цель. Анализ основополагающих принципов учения лютеранства. Изучение различных аспектов богословия протестантских деноминаций. Формирование способности вести соответствующую учебную, воспитательную, просветительскую деятельность в образовательных и просветительских организациях.

Темы 5.1 – 5.2

Перечень изучаемых элементов содержания: Богословские причины и предыстория Реформации. Учение Реформации о первородном грехе и благодати.

Учение Реформации о спасении только верой во всеискупительную жертву Христа как основополагающий принцип протестантизма. Священное Писание как единственный вероучительный авторитет Реформации. Отличительные черты лютеранского вероучения, понимание Евхаристии в лютеранстве. Богословие кальвинизма как наиболее последовательное развитие основ Реформации. Учение о безусловном предопределении, его связь с наследием блаженного Августина. Особенности англиканского вероучения. Течения в англиканстве.

Вопросы для самоподготовки:

1. Предреформация, ее основные направления, богословские особенности ранних реформационных движений.
2. Реформация и наследие блаженного Августина.
3. Религиозный индивидуализм Реформации, его значение для богословия протестантизма.
4. Институт символических книг в протестантизме.
5. Протестантское учение о невидимой Церкви. «Царственное священство» верных.
6. Протестантское учение о таинствах.
7. Идея абсолютного суверенитета Бога в кальвинизме.
8. Принцип мирского аскетизма в протестантизме.
9. Дробление протестантизма в 16-18 веках.
10. Черты схожести и различия в вероучении и практике протестантских общин

РАЗДЕЛ 6

Особенности диалога с Армянской апостольской церковью

Цель. Ознакомление с особенностями диалога с Армянской апостольской церковью. Освоение навыков оперирования богословскими терминами Армянской апостольской церкви.

Темы 6.1 – 6.2

Перечень изучаемых элементов содержания: Догматика Армянской апостольской церкви. Причины неприятия Халкидонского ороса. История диалога Армянской апостольской церкви с православием. Сравнительный анализ терминологии Православной церкви и Армянской апостольской церкви.

Вопросы для самоподготовки:

1. Догматика Армянской апостольской церкви.
2. Причины неприятия Халкидонского ороса.
3. История диалога Армянской апостольской церкви с православием.
4. Сравнительный анализ терминологии Православной церкви и Армянской апостольской церкви.

ПРАКТИЧЕСКОЕ ЗАДАНИЕ К РАЗДЕЛУ 1

Форма практического задания: реферат / доклад

Примерный перечень тем рефератов к разделу 1:

1. Предмет и задачи сравнительного богословия.
2. Римско-католическое учение о верховной церковной власти епископа Рима.
3. Догмат о непогрешимом учительстве Римского первосвященника.
4. Особенности римско-католического понимания Церкви.
5. История и догматическая сущность римско-католического учения об исхождении Святого Духа (Filioque).
6. Догмат о непорочном зачатии Богородицы, его содержание и история формирования.

ПРАКТИЧЕСКОЕ ЗАДАНИЕ К РАЗДЕЛУ 2

Форма практического задания: реферат / доклад

Примерный перечень тем рефератов к разделу 2:

1. Историческое развитие папского примата, его восприятие в Древней Церкви и в святоотеческой традиции.
2. Религиозное восприятие служения папы в католическом Средневековье.
3. Догмат о безошибочном учительстве Римского первосвященника, его содержание.
4. Особенности римско-католического понимания Церкви.
5. Полный титул Римского первосвященника.

ПРАКТИЧЕСКОЕ ЗАДАНИЕ К РАЗДЕЛУ 3

Форма практического задания: реферат / доклад

Примерный перечень тем рефератов к разделу 3:

1. История и догматическая сущность римско-католического учения об исхождении Святого Духа (Filioque).
2. Учение Древней Церкви об исхождении Святого Духа.
3. Группы аргументов свят. Фотия.
4. Православная оценка римско-католического учения об исхождении Святого Духа.

ПРАКТИЧЕСКОЕ ЗАДАНИЕ К РАЗДЕЛУ 4

Форма практического задания: реферат / доклад

Примерный перечень тем рефератов к разделу 4:

1. Учение о первородном грехе в раннем западном богословии и в эпоху схоластики.
2. Учение о благодати в раннем западном богословии и в эпоху схоластики.
3. Учение о чистилище, сверхдолжных заслугах и индульгенциях.

ПРАКТИЧЕСКОЕ ЗАДАНИЕ К РАЗДЕЛУ 5

Форма практического задания: реферат / доклад

Примерный перечень тем рефератов к разделу 5:

1. Богословские причины и предыстория Реформации. Лютеранское учение о первородном грехе и благодати.
2. Учение о спасении только верой во всеискупительную жертву Христа как основополагающий принцип протестантизма.
3. Священное Писание как единственный вероучительный авторитет протестантизма.
4. Отличительные черты лютеранского вероучения, понимание Евхаристии в лютеранстве.
5. Богословие кальвинизма как наиболее последовательное развитие основ Реформации.
6. Учение о безусловном предопределении, его связь с наследием блаженного Августина.
7. Особенности англиканского вероучения.
8. Течения в англиканстве.

ПРАКТИЧЕСКОЕ ЗАДАНИЕ К РАЗДЕЛУ 6

Форма практического задания: реферат / доклад

Примерный перечень тем рефератов к разделу 6:

1. Догматика Армянской апостольской церкви.
2. Причины неприятия Халкидонского ороса Армянской апостольской церковью.
3. История диалога Армянской апостольской церкви с православием.
4. Сравнительный анализ терминологии Православной церкви и Армянской апостольской церкви.

РУБЕЖНЫЙ КОНТРОЛЬ К РАЗДЕЛАМ 1-6:

Форма рубежного контроля – компьютерное тестирование или иная форма рубежного контроля по усмотрению преподавателя. Предполагается проверка рефератов в ЭИОС в соответствии с предложенными вариантами тем. Оформление работ, выполняемых в рамках самостоятельной работы и осуществляется в соответствии с Методическими указаниями по оформлению письменных работ обучающихся в рамках самостоятельной работы, утвержденными Учебно-методическим советом РГСУ, Протокол № 2 от 25 июня 2015 года.

Конкретные практические задания и задания для рубежного контроля определяются в учебно-методических материалах по работе обучающихся в электронной информационно-образовательной среде РГСУ с применением технологий электронного обучения по программе данной дисциплины, утверждаемых ежегодно.

5. Фонд оценочных средств для проведения промежуточной аттестации обучающихся по дисциплине

5.1. Форма промежуточной аттестации обучающегося по дисциплине

Контрольным мероприятием промежуточной аттестации обучающихся по дисциплине (модулю) является экзамен, который проводится в устной форме.

5.2. Перечень компетенций с указанием этапов их формирования в процессе освоения образовательной программы

Код компетенции	Содержание компетенции (части компетенции)	Результаты обучения	Этапы формирования компетенций в процессе освоения образовательной программы
ОК-6	Способность работать в коллективе, толерантно воспринимать социальные, этнические, конфессиональные и культурные различия	Знать: принципы бесконфликтного диалога	Этап формирования знаний
		Уметь: отличать базовые религиозные принципы вероучения от позиций, допускающих множественность подходов и интерпретаций	Этап формирования умений
		Владеть: понятийным и терминологическим аппаратом, свойственным данной дисциплине; сведениями по базовым концептуальным установкам православной и инославной догматики; основными способами ведения дискуссий	Этап формирования навыков и получения опыта
ОК-10	Способность использовать основы теологических знаний в процессе духовно-нравственного развития	Знать: общие черты и различия православной, католической и протестантской аскетики; причины церковных конфликтов и расколов	Этап формирования знаний
		Уметь: использовать основы знаний основных различий православной,	Этап формирования умений

		католической и протестантской аскетики и богословских установок данных конфессий в процессе духовно-нравственного развития	
		Владеть: навыками различения православной и инославной аскетики	Этап формирования навыков и получения опыта
ОПК-2	Способность использовать базовые знания в области теологии при решении профессиональных задач	Знать: особенности и различия православной, католической и протестантской догматики и церковной практики	Этап формирования знаний
		Уметь: осуществлять сравнительный анализ православной и инославной догматики; выявлять типичные для авторов православной, католической, протестантских и дохалкидонских церквей тезисы, термины и выражения, сопоставлять и анализировать их, прослеживать генезис соответствующих концептов и вероучительных тезисов	Этап формирования умений
		Владеть: навыками осуществления сравнительного анализа православной и инославной догматики; навыками выявления типичных для авторов православной, католической, протестантских и дохалкидонских церквей тезисов, терминов и выражений, навыками их сопоставления и анализа; навыками описания генезиса соответствующих концептов и	Этап формирования навыков и получения опыта

		вероучительных тезисов	
ПК-9	Способность использовать базовые и специальные теологические знания при решении задач представительско-посреднической деятельности	Знать: особенности и различия православной, католической и протестантской догматики и церковной практики	Этап формирования знаний
		Уметь: осуществлять диалог с представителями католической церкви, протестантских и дохалкидонских церквей с использованием православной догматической и апологетической методологической базы	Этап формирования умений
		Владеть: навыками ведения диалога с представителями католической церкви, протестантских и дохалкидонских церквей с использованием православной догматической и апологетической методологической базы	Этап формирования навыков и получения опыта

5.3. Описание показателей и критериев оценивания компетенций на различных этапах их формирования, описание шкал оценивания

Код компетенции	Этапы формирования компетенций	Показатель оценивания компетенции	Критерии и шкалы оценивания
ОК-6; ОК-10; ОПК-2; ПК-9	Этап формирования знаний.	Теоретический блок вопросов. Уровень освоения программного материала, логика и грамотность изложения, умение самостоятельно обобщать и излагать материал	1) обучающийся глубоко и прочно освоил программный материал, исчерпывающе, последовательно, грамотно и логически стройно его излагает, тесно увязывает с задачами и будущей деятельностью, не затрудняется с ответом при видоизменении задания, умеет самостоятельно обобщать и излагать материал, не допуская ошибок – 9-10 баллов;

			<p>2) обучающийся твердо знает программный материал, грамотно и по существу излагает его, не допуская существенных неточностей в ответе на вопрос, может правильно применять теоретические положения -7-8 баллов;</p> <p>3) обучающийся освоил основной материал, но не знает отдельных деталей, допускает неточности, недостаточно правильные формулировки, нарушает последовательность в изложении программного материала - 5-6 баллов;</p> <p>4) обучающийся не знает значительной части программного материала, допускает существенные ошибки -0-4 балла.</p>
ОК-6; ОК-10; ОПК-2; ПК-9	Этап формирования умений.	Практическое применение теоретических положений применительно к профессиональным задачам, обоснование принятых решений	<p>1) свободно справляется с задачами и практическими заданиями, правильно обосновывает принятые решения, задание выполнено верно, даны ясные аналитические выводы к решению задания, подкрепленные теорией - 9-10 баллов;</p> <p>2) владеет необходимыми умениями и навыками при выполнении практических заданий, задание выполнено верно, отмечается хорошее развитие аргумента, однако отмечены погрешности в ответе, скорректированные при собеседовании -7-8 баллов;</p> <p>3) испытывает затруднения в выполнении практических заданий, задание выполнено с ошибками, отсутствуют логические выводы и заключения к решению</p>
ОК-6; ОК-10; ОПК-2; ПК-9	Этап формирования навыков и получения опыта.	Решение практических заданий и задач, владение навыками и умениями при выполнении практических заданий, самостоятельность, умение обобщать и	<p>5-6</p>

		излагать материал.	баллов; 4) практические задания, задачи выполняет с большими затруднениями или задание не выполнено вообще, или задание выполнено не до конца, нет четких выводов и заключений по решению задания, сделаны неверные выводы по решению задания - 0-4 баллов.
--	--	--------------------	--

5.4. Типовые контрольные задания или иные материалы, необходимые для оценки знаний, умений, навыков и (или) опыта деятельности, характеризующих этапы формирования компетенций в процессе освоения образовательной программы

Примерные вопросы для проведения промежуточной аттестации обучающихся по дисциплине

Теоретический блок вопросов:

1. Предмет и задачи сравнительного богословия.
2. Римско-католическое учение о верховной церковной власти епископа Рима.
3. Догмат о непогрешимом учительстве Римского первосвященника.
4. Особенности римско-католического понимания Церкви.
5. История и догматическая сущность римско-католического учения об исхождении Святого Духа (Filioque).
6. Догмат о непорочном зачатии Богородицы, его содержание и история формирования.
7. Историческое развитие папского примата, его восприятие в Древней Церкви и в святоотеческой традиции.
8. Религиозное восприятие служения папы в католическом Средневековье.
9. Догмат о безошибочном учительстве Римского первосвященника, его содержание.
10. Особенности римско-католического понимания Церкви.
11. Полный титул Римского первосвященника.
12. История и догматическая сущность римско-католического учения об исхождении Св. Духа (Filioque).
13. Учение Древней Церкви об исхождении Св. Духа.
14. Группы аргументов свят. Фотия.
15. Православная оценка римско-католического учения об исхождении Святого Духа.
16. Учение о первородном грехе в раннем западном богословии и в эпоху схоластики.
17. Учение о благодати в раннем западном богословии и в эпоху схоластики.
18. Учение о чистилище, сверхдолжных заслугах и индульгенциях.
19. Богословские причины и предыстория Реформации. Лютеранское учение о первородном грехе и благодати.
20. Учение о спасении только верой во всеискупительную жертву Христа как основополагающий принцип протестантизма.

21. Священное Писание как единственный вероучительный авторитет протестантизма

Аналитические задания

1. Отличительные черты лютеранского вероучения, понимание Евхаристии в лютеранстве.
2. Богословие кальвинизма как наиболее последовательное развитие основ Реформации.
3. Учение о безусловном предопределении, его связь с наследием блаженного Августина.
4. Особенности англиканского вероучения.
5. Течения в англиканстве.
6. Догматика Армянской апостольской церкви.
7. Причины неприятия Халкидонского ороса Армянской апостольской церковью.
8. История диалога Армянской апостольской церкви с православием.
9. Сравнительный анализ терминологии Православной церкви и Армянской апостольской церкви.

5.5. Методические материалы, определяющие процедуры оценивания знаний, умений, навыков и (или) опыта деятельности, характеризующих этапы формирования компетенций

Промежуточная аттестация по дисциплине проводится в соответствии с Положением о промежуточной аттестации обучающихся по основным профессиональным образовательным программам в Российском государственном социальном университете и Положением о балльно-рейтинговой системе оценки успеваемости обучающихся по основным профессиональным образовательным программам – программам среднего профессионального образования, программам бакалавриата, программам специалитета, программам магистратуры в Российском государственном социальном университете.

На промежуточную аттестацию отводится 20 рейтинговых баллов.

Ответы обучающегося на контрольном мероприятии промежуточной аттестации оцениваются педагогическим работником по 20 - балльной шкале, а итоговая оценка по дисциплине выставляется по системе зачтено/не зачтено для зачета.

Критерии выставления оценки определяются Положением о балльно-рейтинговой системе оценки успеваемости обучающихся по основным профессиональным образовательным программам - программам бакалавриата в Российском государственном социальном университете.

6. Перечень основной и дополнительной учебной литературы для освоения дисциплины (модуля)

6.1. Основная литература

1. Яблоков, И. Н. Религиоведение: учебник для вузов / И. Н. Яблоков; под редакцией И. Н. Яблокова. — 2-е изд., перераб. и доп. — Москва : Издательство Юрайт, 2020. — 371 с. — (Высшее образование). — ISBN 978-5-534-05253-4. — Текст: электронный // ЭБС Юрайт [сайт]. — URL: <https://urait.ru/bcode/449814>
2. Лозинский, С. Г. История папства / С. Г. Лозинский. — Москва: Издательство Юрайт, 2020. — 296 с. — (Антология мысли). — ISBN 978-5-534-06191-8. — Текст: электронный // ЭБС Юрайт [сайт]. — URL: <https://urait.ru/bcode/455262>

6.2. Дополнительная литература:

1. Карсавин, Л.П. Католичество / Л.П. Карсавин ; под ред. Л.М. Сурис. - Москва ; Берлин : Директ-Медиа, 2016. - 151 с. - ISBN 978-5-4475-9029-1 ; То же [Электронный ресурс]. - URL: <http://biblioclub.ru/index.php?page=book&id=456061>

2. Соловьев, В.С. Великий спор и христианская политика / В.С. Соловьев. - Москва: Директ-Медиа, 2015. - 213 с. - ISBN 978-5-4475-5100-1; То же [Электронный ресурс]. - URL: <http://biblioclub.ru/index.php?page=book&id=426849>

3. Михайлова, Л.Б. Религиозные традиции мира: иудаизм, христианство, ислам : учебное пособие / Л.Б. Михайлова. - Москва: Прометей, 2013. - 288 с. - ISBN 978-5-7042-2423-5 ; То же [Электронный ресурс]. - URL: <http://biblioclub.ru/index.php?page=book&id=212635>

7. Перечень ресурсов информационно-коммуникационной сети «Интернет», необходимых для освоения дисциплины (модуля)

1. <http://www.bogoslov.ru>
2. <http://predanie.ru>
3. <http://www.pravenc.ru>
4. <http://www.mezoamerica.ru>
5. <http://toldot.ru>
6. <http://www.pravoslavie.ru/>
7. <http://www.pravmir.ru/>

7.1. Профессиональные базы данных и информационные справочные системы

Название электронного ресурса	Описание электронного ресурса	Используемый для работы адрес
Диссертационный зал Российской государственной библиотеки	В настоящее время Электронная библиотека диссертаций РГБ содержит более 620 000 полных текстов диссертаций и авторефератов	http://diss.rsl.ru Доступ по регистрации в читальном зале Университета.
Университетская информационная система РОССИЯ (УИС РОССИЯ)	Университетская информационная система РОССИЯ (УИС РОССИЯ) – электронная библиотека и база для исследований и учебных курсов в области экономики, управления, социологии, лингвистики, философии, филологии, международных отношений и других гуманитарных наук. УИС РОССИЯ поддерживается на базе Научно-исследовательского вычислительного центра МГУ имени М.В. Ломоносова	https://uisrussia.msu.ru/ 100% доступ
Научное наследие России	Библиотека содержит научные труды известных российских и зарубежных ученых и исследователей, работавших на территории России. Программа Президиума РАН.	http://e-heritage.ru/index.html 100% доступ
Электронная библиотека учебников	На сайте представлены учебники, лекции, доклады, монографии по естественным и гуманитарным наукам.	http://studentam.net 100% доступ

Cyberleninka	Содержит каталог научной периодики по большому количеству научных дисциплин, который содержит полную информацию о научных журналах в электронном виде, включающую их описания и все вышедшие выпуски с содержанием, темами научных статей и их полными текстами.	http://cyberleninka.ru/journal 100% доступ
Единое окно доступа к образовательным ресурсам	Информационная система предоставляет свободный доступ к каталогу образовательных интернет-ресурсов и полнотекстовой электронной учебно-методической библиотеке для общего и профессионального образования	http://window.edu.ru/library 100% доступ
Электронные библиотеки. Электронные библиотеки, словари, энциклопедии	Интернет-ресурсы образовательного и научно-образовательного назначения, оформленные в виде электронных библиотек, словарей и энциклопедий, предоставляют открытый доступ к полнотекстовым информационным ресурсам, представленным в электронном формате — учебникам и учебным пособиям, хрестоматиям и художественным произведениям, историческим источникам и научно-популярным статьям, справочным изданиям и др.	http://gigabaza.ru/doc/131454.html 100% доступ
Библиотека юридической литературы	Электронная библиотека открытого доступа (монографии, диссертации, книги, статьи, новости и аналитика, конспекты лекций, рефераты, учебники).	http://pravo.eup.ru/ 100% доступ

8. Методические указания для обучающихся по освоению дисциплины

Освоение обучающимся дисциплины «Сравнительное богословие» предполагает изучение материалов дисциплины на аудиторных занятиях и в ходе самостоятельной работы. Аудиторные занятия проходят в форме лекций, семинаров и практических занятий. Самостоятельная работа включает разнообразный комплекс видов и форм работы обучающихся.

Для успешного освоения дисциплины и достижения поставленных целей необходимо внимательно ознакомиться с рабочей программы дисциплины, доступной в электронной информационно-образовательной среде РГСУ.

Следует обратить внимание на списки основной и дополнительной литературы, на предлагаемые преподавателем ресурсы информационно-телекоммуникационной сети Интернет. Эта информация необходима для самостоятельной работы обучающегося.

При подготовке к аудиторным занятиям необходимо помнить особенности каждой формы его проведения.

Подготовка к учебному занятию лекционного типа заключается в следующем.

С целью обеспечения успешного обучения обучающийся должен готовиться к лекции, поскольку она является важнейшей формой организации учебного процесса, поскольку:

- знакомит с новым учебным материалом;
- разъясняет учебные элементы, трудные для понимания;
- систематизирует учебный материал;
- ориентирует в учебном процессе.

С этой целью:

– внимательно прочитайте материал предыдущей лекции;

– ознакомьтесь с учебным материалом по учебнику и учебным пособиям с темой прочитанной лекции;

– внесите дополнения к полученным ранее знаниям по теме лекции на полях лекционной тетради;

– запишите возможные вопросы, которые вы зададите лектору на лекции по материалу изученной лекции;

– постарайтесь уяснить место изучаемой темы в своей подготовке;

– узнайте тему предстоящей лекции (по тематическому плану, по информации лектора) и запишите информацию, которой вы владеете по данному вопросу.

Подготовка к занятию семинарского типа

При подготовке и работе во время проведения лабораторных работ и занятий семинарского типа следует обратить внимание на следующие моменты: на процесс предварительной подготовки, на работу во время занятия, обработку полученных результатов, исправление полученных замечаний.

Предварительная подготовка к учебному занятию семинарского типа заключается в изучении теоретического материала в отведенное для самостоятельной работы время, ознакомление с инструктивными материалами с целью осознания задач лабораторной работы/практического занятия, техники безопасности при работе с приборами, веществами.

Работа во время проведения учебного занятия семинарского типа включает:

– консультирование студентов преподавателями и вспомогательным персоналом с целью предоставления исчерпывающей информации, необходимой для самостоятельного выполнения предложенных преподавателем задач, ознакомление с правилами техники безопасности при работе в лаборатории;

– самостоятельное выполнение заданий согласно обозначенной учебной программой тематики.

Обработка, обобщение полученных результатов лабораторной работы проводится обучающимися самостоятельно или под руководством преподавателя (в зависимости от степени сложности поставленных задач). В результате оформляется индивидуальный отчет. Подготовленная к сдаче на контроль и оценку работа сдается преподавателю. Форма отчетности может быть письменная, устная или две одновременно. Главным результатом в данном случае служит получение положительной оценки по каждой лабораторной работе/практическому занятию. Это является необходимым условием при проведении рубежного контроля и допуска к зачету. При получении неудовлетворительных результатов обучающийся имеет право в дополнительное время передать преподавателю работу до проведения промежуточной аттестации.

Самостоятельная работа.

Для более углубленного изучения темы задания для самостоятельной работы рекомендуется выполнять параллельно с изучением данной темы. При выполнении заданий по

возможности используйте наглядное представление материала. Более подробная информация о самостоятельной работе представлена в разделах «Учебно-методическое обеспечение самостоятельной работы по дисциплине», «Методические указания к самостоятельной работе по дисциплине»).

9. Информационно-технологическое обеспечение образовательного процесса по дисциплине

9.1. Информационные технологии

1. Персональные компьютеры;
2. Доступ в интернет
3. Проектор.

9.2. Программное обеспечение

1. Microsoft Office (Word, Excel)

9.3. Информационные справочные системы

1. Консультант Плюс

10. Материально-техническое обеспечение образовательного процесса по дисциплине

Для изучения дисциплины «Сравнительное богословие» в рамках реализации основной профессиональной образовательной программы «Теология» по направлению подготовки 48.03.01 Теология используются:

Учебная аудитория для занятий лекционного типа оснащена специализированной мебелью (стол для преподавателя, парты, стулья, доска для написания мелом); техническими средствами обучения (видеопроjectionное оборудование, средства звуковоспроизведения, экран и имеющие выход в сеть Интернет).

Учебная аудитория для занятий семинарского типа: оснащена специализированной мебелью (стол для преподавателя, парты, стулья, доска для написания мелом); техническими средствами обучения (видеопроjectionное оборудование, средства звуковоспроизведения, экран и имеющие выход в сеть Интернет).

Помещения для самостоятельной работы обучающихся: оснащены специализированной мебелью (парты, стулья) техническими средствами обучения (персональные компьютеры с доступом в сеть интернет и обеспечением доступа в электронно-информационную среду университета, программным обеспечением).

11. Образовательные технологии

При реализации дисциплины «Сравнительное богословие» применяются различные образовательные технологии, в том числе технологии электронного обучения.

Освоение дисциплины «Сравнительное богословие» предусматривает использование в учебном процессе активных и интерактивных форм проведения учебных занятий в сочетании с внеаудиторной работой с целью формирования и развития **профессиональных** навыков обучающихся.

При освоении дисциплины «Сравнительное богословие» предусмотрено применение электронного обучения.

Учебные часы дисциплины «Сравнительное богословие» предусматривают классическую контактную работу преподавателя с обучающимся в аудитории и контактную работу посредством электронной информационно-образовательной среды в синхронном и

асинхронном режиме (вне аудитории) посредством применения возможностей компьютерных технологий (электронная почта, электронный учебник, тестирование, вебинар, видеофильм, презентация, форум и др.).

ДОПОЛНИТЕЛЬНО, если образовательная программа реализуется с применением дистанционных образовательных технологий. В иных случаях удалить.

Методика применения дистанционных образовательных технологий при реализации дисциплины «Сравнительное богословие» представлена в приложениях основной профессиональной образовательной программы «Теология» по направлению подготовки 48.03.01 Теология

В рамках дисциплины «Сравнительное богословие» предусмотрены встречи с руководителями и работниками организаций, деятельность которых связана с направленностью реализуемой основной профессиональной образовательной программы.

Лист регистрации изменений

№ п/п	Содержание изменения	Реквизиты документа	Дата введения изменения
1.	Утверждена и введена в действие решением Ученого совета Гуманитарного факультета на основании Федерального государственного образовательного стандарта высшего образования по направлению подготовки 48.03.01 Теология (бакалавриат), утвержденным приказом Министерства образования и науки Российской Федерации от 17.02.2014 г. № 124	Протокол заседания Ученого Совета Гуманитарного факультета № 10 от «26» мая 2020 года	01.09.2020



МИНИСТЕРСТВО НАУКИ И ВЫСШЕГО ОБРАЗОВАНИЯ РОССИЙСКОЙ
ФЕДЕРАЦИИ
ФЕДЕРАЛЬНОЕ ГОСУДАРСТВЕННОЕ БЮДЖЕТНОЕ ОБРАЗОВАТЕЛЬНОЕ
УЧРЕЖДЕНИЕ ВЫСШЕГО ОБРАЗОВАНИЯ
«РОССИЙСКИЙ ГОСУДАРСТВЕННЫЙ СОЦИАЛЬНЫЙ УНИВЕРСИТЕТ»

УТВЕРЖДАЮ

Декан гуманитарного факультета

/ Никипорец-Такигава Г.Ю.

«26» мая 2020 г.

**РАБОЧАЯ ПРОГРАММА ДИСЦИПЛИНЫ
ДРЕВНИЕ ЯЗЫКИ**

**Наименование образовательной программы
Теология**

**Направление подготовки
48.03.01 «Теология»**

Направленность Систематическая теология конфессии

**ОБРАЗОВАТЕЛЬНАЯ ПРОГРАММА ВЫСШЕГО ОБРАЗОВАНИЯ - ПРОГРАММА
БАКАЛАВРИАТА**

**Уровень профессионального образования
Высшее образование – бакалавриат**

**Форма обучения
Очная**

Москва 2020

Рабочая программа дисциплины «Древние языки» разработана на основании федерального государственного образовательного стандарта высшего образования по направлению подготовки 48.03.01 Теология (бакалавриат), утвержденного приказом Министерства образования и науки Российской Федерации от 17.02.2014 г. № 124, учебного плана по основной профессиональной образовательной программе высшего образования «Теология».

Рабочая программа дисциплины разработана: Р.М. Руповой, д.ф.н.
Руководитель основной
профессиональной
образовательной программы
к.ф.н., доцент



О.А. Евреева

(подпись)

Рабочая программа дисциплины обсуждена и утверждена на
Ученом совете гуманитарного факультета
Протокол №10 от «26» мая 2020 года
Декан факультета
д.п.н, доцент



Г.Ю. Никипорец-Такигава

(подпись)

Рабочая программа дисциплины рекомендована к утверждению организацией-работодателем

Пензенская Епархия РПЦ

Помощник Митрополита
по взаимодействию с
ВУЗами
Иеромонах Фаддей
(Голосных)



Рабочая программа дисциплины рецензирована и рекомендована к утверждению:


Доктор философских наук, член
Экспертного совета по проведению
государственной религиоведческой
экспертизы при Министерстве юстиции
РФ



А.В. Саввин

(подпись)

Д.ф.н., профессор, гуманитарный
факультет (РГСУ)



Г.П. Отыцкий

(подпись)

Согласовано
Научная библиотека, директор



И.Г. Маляр

(подпись)

СТРУКТУРА РАБОЧЕЙ ПРОГРАММЫ УЧЕБНОЙ ДИСЦИПЛИНЫ:

1. Общие положения
 - 1.1. Цель и задачи учебной дисциплины
 - 1.2. Место учебной дисциплины в структуре основной профессиональной образовательной программы.
 - 1.3. Планируемые результаты обучения по учебной дисциплине в рамках планируемых результатов освоения основной профессиональной образовательной программы.
 2. Объем учебной дисциплины, включая контактную работы обучающегося с преподавателем и самостоятельную работу обучающегося
 3. Содержание учебной дисциплины
 - 3.1. Учебно-тематический план по очной форме обучения
 - 3.2. Учебно-тематический план по заочной форме обучения
 4. Учебно-методическое обеспечение самостоятельной работы обучающихся по учебной дисциплине
 5. Фонд оценочных средств для проведения промежуточной аттестации обучающихся по учебной дисциплине
 - 5.1. Форма промежуточной аттестации обучающегося по учебной дисциплине.
 - 5.2. Перечень компетенций с указанием этапов их формирования в процессе освоения образовательной программы.
 - 5.3. Описание показателей и критериев оценивания компетенций на различных этапах их формирования, описание шкал оценивания
 - 5.4. Типовые контрольные задания или иные материалы, необходимые для оценки знаний, умений, навыков и (или) опыта деятельности, характеризующих этапы формирования компетенций в процессе освоения образовательной программы
 - 5.5. Методические материалы, определяющие процедуры оценивания знаний, умений, навыков и (или) опыта деятельности, характеризующих этапы формирования компетенций
 6. Перечень основной и дополнительной учебной литературы для освоения учебной дисциплины
 - 6.1. Основная литература
 - 6.2. Дополнительная литература
 7. Перечень ресурсов информационно-коммуникационной сети «Интернет», необходимых для освоения проектного модуля
 8. Методические указания для обучающихся по освоению учебной дисциплины
 - 9.1. Информационные технологии
 - 9.2. Программное обеспечение
 - 9.3. Информационные справочные системы
 10. Материально-техническое обеспечение образовательного процесса по учебной дисциплине
 11. Образовательные технологии
- Лист регистрации изменений

1. Общие положения

1.1. Цель и задачи учебной дисциплины.

Цель учебной дисциплины заключается в изучении обучающимися древних языков с их последующим применением в профессиональной сфере.

Задачи учебной дисциплины:

1. Изучение основ латинского, церковнославянского, древнегреческого, древнееврейского языков
2. Овладение грамматикой, языковыми конструкциями, принципами синтаксиса и приемами перевода, свойственными каждому из древних языков
3. Формирование навыка чтения в подлиннике сакральных текстов.

1.2. Место учебной дисциплины в структуре основной профессиональной образовательной программы.

Учебная дисциплина «Древние языки» реализуется в вариативной части основной профессиональной образовательной программы «Теология» по направлению подготовки 48.03.01 очной формы обучения

Изучение учебной дисциплины «Древние языки» базируется на знаниях, полученных обучающимися ранее в ходе освоения программного материала ряда учебных дисциплин: «История христианской Церкви», «Священное Писание Ветхого и Нового Заветов», «Иностранный язык».

Изучение учебной дисциплины «Древние языки» является базовым для последующего освоения программного материала учебных дисциплин: «Сравнительное богословие и апологетика», «История христианской письменности и патристика».

1.3. Планируемые результаты обучения по учебной дисциплине в рамках планируемых результатов освоения основной профессиональной образовательной программы.

Процесс освоения учебной дисциплины направлен на формирование у обучающихся следующих общекультурных, общепрофессиональных и профессиональных компетенций:

ОК-5; ОПК-3; ПК-7 в соответствии с основной профессиональной образовательной программой «Теология».

В результате освоения учебной дисциплины обучающийся должен демонстрировать следующие результаты:

Код компетенции	Содержание компетенции	Результаты обучения
ОК-5	Способность к коммуникации в устной и письменной форме на русском и иностранном языках для решения задач межличностного и межкультурного взаимодействия.	Знать: основы церковнославянского, древнегреческого, латинского, древнееврейского языков.
		Уметь: интерпретировать тексты на древних языках
		Владеть: теоретической базой и практическими навыками интерпретации текстов на древних языках
ОПК-3	Способность использовать знания в области социально-гуманитарных наук для освоения профильных теологических дисциплин.	Знать: историко-лингвистические аспекты социально-гуманитарных наук для освоения профильных

		теологических дисциплин Уметь: применять знания древних языков к чтению текстов той или иной духовной традиции на языке оригинала; Владеть: методами интерпретации текстов на древних языках
ПК- 7	Способность использовать теологические знания в решении задач социально-практической деятельности, связанных с объектами профессиональной деятельности	Знать: древние языки для решения задач научной, а также социально-практической деятельности, связанных с объектами профессиональной деятельности Уметь: читать, понимать и анализировать источники и научно-исследовательскую литературу по дисциплине Владеть: Навыками чтения и перевода текстов на древних языках.

2. Объем учебной дисциплины, включая контактную работы обучающегося с преподавателем и самостоятельную работу обучающегося

Общая трудоемкость учебной дисциплины составляет **11 зачетных единиц.**

Очная форма обучения

Вид учебной работы	Всего часов	Семестры			
		5	6	7	
Контактная работа обучающихся с педагогическими работниками (по видам учебных занятий) (всего):	198	54	72	72	
Учебные занятия лекционного типа	22	6	8	8	
Практические занятия	88	24	32	32	
Лабораторные занятия					
Контактная работа в ЭИОС	88	24	32	32	
Самостоятельная работа обучающихся, всего	162	54	72	36	
Контроль промежуточной аттестации (час)	36			36	
ОБЪЕМ ДИСЦИПЛИНЫ В ЧАСАХ	396				

3. Содержание учебной дисциплины

3.1. Учебно-тематический план по очной форме обучения

Раздел, тема	Виды учебной работы, академических часов
--------------	--

	Всего	Самостоятельная работа	Контактная работа обучающихся с педагогическими работниками				
			Всего	Лекционные занятия	Семинарские/практические занятия	Лабораторные занятия	Контактная работа в ЭИОС
Модуль 1 Латинский язык (Семестр 5)							
Раздел 1 Произношение. Имена существительные. Глаголы	36	18	18	2	8		8
Раздел 2 Имена прилагательные. Местоимения	36	18	18	2	8		8
Раздел 3 Активный, пассивный залог	36	18	18	2	8		8
Контроль промежуточной аттестации (час)							
Общий объем, часов	108	54	54	6	24		24
Форма промежуточной аттестации	Зачет						
Модуль 2 Древнегреческий язык (Семестр 6)							
Раздел 4 Алфавит. Фонетический строй языка. Имена существительные	36	18	18	2	8		8
Раздел 5 Имена числительные. Местоимения	36	18	18	2	8		8
Раздел 6 Глаголы	36	18	18	2	8		8
Раздел 7 Наречия	36	18	18	2	8		8
Контроль промежуточной аттестации (час)							
Общий объем, часов	144	72	72	8	32		32
Форма промежуточной аттестации	зачет						
Модуль 3 Древнееврейский язык (Семестр 7)							
Раздел 8 Алфавит. Система огласовок. Имена существительные	27	9	18	2	8		8
Раздел 9 Имена прилагательные. Местоимения	27	9	18	2	8		8
Раздел 10 Местоименные суффиксы. Числительные	27	9	18	2	8		8
Раздел 11 Глаголы	27	9	18	2	8		8
Контроль промежуточной аттестации (час)	36						
Общий объем, часов	144	36	72	8	32		32
Форма промежуточной аттестации	Экзамен						
Общий объем часов по учебной дисциплине	396	162	198	22	88		88

4. Учебно-методическое обеспечение самостоятельной работы обучающихся по учебной дисциплине

4.1. Виды самостоятельной работы обучающихся по дисциплине

Очная форма обучения

Раздел, тема	Всего	Виды самостоятельной работы обучающихся					
		Академическая активность, час	Форма академической активности	Выполнение практ. заданий, час	Форма практического задания	Рубежный текущий контроль, час	Форма рубежного текущего контроля
Модуль 1 (Семестр 5)							
Раздел 1 Произношение. Имена существительные. Глаголы	18	9	Подготовка к лекционным и практическим занятиям, самостоятельное изучение раздела в ЭИОС	7	Реферат	2	Компьютерное тестирование
Раздел 2 Имена прилагательные. Местоимения	18	9	Подготовка к лекционным и практическим занятиям, самостоятельное изучение раздела в ЭИОС	7	Реферат	2	Компьютерное тестирование
Раздел 3 Активный, пассивный залог	18	10	Подготовка к лекционным и практическим занятиям, самостоятельное изучение раздела в ЭИОС	6	Реферат	2	Компьютерное тестирование
Общий объем по модулю/семестру, часов	54	28		20		6	
Модуль 2 (Семестр 6)							
Раздел 4 Алфавит. Фонетический строй языка. Имена существительные	18	9	Подготовка к лекционным и практическим занятиям, самостоятельное изучение раздела в ЭИОС	7	Реферат	2	Компьютерное тестирование
Раздел 5 Имена числительные. Местоимения	18	9	Подготовка к лекционным и практическим занятиям, самостоятельное изучение раздела в ЭИОС	7	Реферат	2	Компьютерное тестирование

Раздел 6 Глаголы	18	9	Подготовка к лекционным и практическим занятиям, самостоятельное изучение раздела в ЭИОС	7	Реферат	2	Компьютерное тестирование
Раздел 7 Наречия	18	9	Подготовка к лекционным и практическим занятиям, самостоятельное изучение раздела в ЭИОС	7	Реферат	2	Компьютерное тестирование
Общий объем по модулю/семестру, часов,	72	36		28		8	
Модуль 3 (Семестр 7)							
Раздел 8 Алфавит. Система огласовок. Имена существительные	9	4	Подготовка к лекционным и практическим занятиям, самостоятельное изучение раздела в ЭИОС	3	Реферат	2	Компьютерное тестирование
Раздел 9 Имена прилагательные. Местоимения	9	4	Подготовка к лекционным и практическим занятиям, самостоятельное изучение раздела в ЭИОС	3	Реферат	2	Компьютерное тестирование
Раздел 10 Местоименные суффиксы. Числительные	9	4	Подготовка к лекционным и практическим занятиям, самостоятельное изучение раздела в ЭИОС	3	Реферат	2	Компьютерное тестирование
Раздел 11 Глаголы	9	4	Подготовка к лекционным и практическим занятиям, самостоятельное изучение раздела в ЭИОС	3	Реферат	2	Компьютерное тестирование
Общий объем по модулю/семестру, часов,	36	16		12		8	
Общий объем по дисциплине, часов	162	80		60		22	

4.2. Методические указания к самостоятельной работе по дисциплине (модулю)

Модуль 1

Латинский язык

Цель: Формирование способности к коммуникации в устной и письменной форме на русском и иностранном языках для решения задач межличностного и межкультурного взаимодействия (ОК-5). Воспитание способности использовать знания в области социально-гуманитарных наук для освоения профильных теологических дисциплин (ОПК-3)

Раздел 1

Произношение. Имена существительные. Глаголы

Цель: Произношение и ударение. Общие сведения о существительном. 1-е склонение существительных. Склонение существительных. 2-е склонение существительных. 3-е склонение существительных. Спряжение глаголов

Перечень изучаемых элементов содержания:

1. Ударение в двусложных словах
2. Ударение в многосложных словах
3. Случаи переноса ударения с предпоследнего слога
4. Сравнение русских и латинских падежей
5. Futurum I indicativi passivi
6. Отличительные признаки 4-го склонения
7. Praesens conjunctivi activi et passive
8. Perfctum conjunctivi глагола esse
9. Pluquamperfctum conjunctivi activi

Вопросы для самоподготовки:

1. Устно и письменно просклонять 5 слов 1-го склонения.
2. Самостоятельно составить таблицу латинских склонений.
3. Составить таблицу времен латинского глагола
4. Составить таблицу времен по глаголу *esse*

Формы контроля самостоятельной работы обучающихся: устный и письменный опрос

Раздел 2

Имена прилагательные. Местоимения

Цель: Формирование способности к коммуникации в устной и письменной форме на русском и иностранном языках для решения задач межличностного и межкультурного взаимодействия (ОК-5). Воспитание способности использовать знания в области социально-гуманитарных наук для освоения профильных теологических дисциплин (ОПК-3).

Перечень изучаемых элементов содержания

1. Взаимосвязь и иерархические отношения частей речи
2. Сравнение падежных функций в русском и латинском языках
3. Склонение существительных и прилагательных в единственном числе
4. Склонение существительных и прилагательных во множественном числе
5. Склонение указательных местоимений

Вопросы для самоподготовки:

1. Сопоставить грамматические формы склонения прилагательных и существительных
2. Составить видовую таблицу классификации местоимений
3. Просклонять личные местоимения единственного числа и составить таблицу
4. Просклонять личные местоимения множественного числа и составить таблицу

Формы контроля самостоятельной работы обучающихся: устный и письменный опрос

Раздел 3

Активный и пассивный залог

Цель: Формирование способности использовать знания в области социально-гуманитарных наук для освоения профильных теологических дисциплин (ОПК-3)

Перечень изучаемых элементов содержания

1. Спряжение глаголов в Praesens indicativi activi et passive
2. Pluquamperftctum conjunctivi activi
3. Plusquamperftctum conjunctivi passive
4. Praesens et imperfectum conjunctivi activi et passive
5. Imperfectum conjunctivi activi et passive
6. Perftctum conjunctivi activi

Вопросы для самоподготовки:

1. Изучить теоретический материал и выполнить упражнения из соответствующего раздела учебника.
2. Подготовить грамматические примеры на изучаемые правила

Формы контроля самостоятельной работы обучающихся: устный и письменный опрос

Модуль 2

Древнегреческий язык

Раздел 4

Алфавит. Фонетический строй языка. Имена существительные

Цель: Формирование способности использовать теологические знания в решении задач социально-практической деятельности, связанных с объектами профессиональной деятельности (ПК-7)

Перечень изучаемых элементов содержания

1. Введение. Грамматический строй и лексика древнегреческого языка.
2. Алфавит.
3. Произношение гласных и согласных
4. Придыхание. Ударение.
5. Надстрочные знаки.
6. Проклитики и энклитики
7. Общие сведения о склонении существительных и прилагательных.
8. Склонение артикля
9. I склонение существительных: женский род.
10. I склонение существительных: мужской род.
11. II склонение существительных.
12. I – II склонение прилагательных.
13. I и II слитное склонение существительных и прилагательных.
14. III склонение существительных и прилагательных.
15. Степени сравнения прилагательных.

Вопросы для самоподготовки:

1. История древнегреческого языка и его письменности
2. Выполните упражнение:

Упражнения. Прочеть слова, назвать составляющие их буквы, а также виды придыханий и ударений; написать греческие слова латинскими буквами, учитывая при этом, что густое придыхание передается в латинской транскрипции буквой h, а подписная йота – строчной: Ἀθηναί, ἀγυιά, ἄτομος, Ἀττική, βασιλεύς, βουλή, γραμματική, δῆμος, δόξα, Ἕλλην, ἑσπέρα, Εὐρώπη, ζώνη, ἦθος, ἦ, Θράξ, θάλαττα, ἱστορία, ἰατρός, Κροῖσος, κλαγγή, λέγω, λήγω, μουσεῖον, ναῦς, νύξ, Ξενοφῶν, Ὅμηρος, πόρρω, ρυθμός, σφαῖρα, σάλπιγξ, τραγωδία, ὕπνος, ἄϋπνος, φιλόσοφος, ψυχή, Ὀιδεῖον.

3. Выполнить упражнение:

Περὶ Σοφοκλέους καὶ Περικλέους

Σοφοκλῆς καὶ Περικλῆς ἦσαν τῷ γένει κλεινῶ καὶ σοφῶ Ἀθηναῖοι (dualis): ὁ μὲν ποιητὴς ἀγαθός, ὁ δὲ δεινὸς ῥήτωρ καὶ στρατηγὸς καὶ δίκαιος ταμίαις. Οἱ Ἀθηναῖοι τὸν Περικλέα ἔλεγον κεραυνὸν φέρειν ἐπὶ τῇ γλώττῃ. Σοφοκλέους μὲν δράματα, Περικλέους δὲ λόγους καὶ ἔργα θαυμάζομεν. Σοφοκλῆς δὲ καὶ στρατηγὸς ἦν τῶν Ἀθηναίων μετὰ Περικλέους ἐν τῷ ἐπὶ Σάμον τὴν νῆσον πολέμῳ. Οἱ γὰρ Ἀθηναῖοι ἐνόμιζον Σοφοκλέα οὐ μόνον ἀγαθὸν ποιητὴν, ἀλλὰ καὶ δεινὸν στρατηγὸν εἶναι.

1. Ἐν τῇ Λιβύῃ παντοῖα γένη ζῶων ἐστίν. 2. Ἐν τοῖς ὄρεσι θηρεῦνται σῦες ἄγρια καὶ ἔλαφοι. 3. Θέρους τὰ μὲν ἄνθη ἐν τοῖς κήποις, τὰ δὲ δένδρα ἐν τοῖς ἄλσεσι θάλλει. 4. Ἀπλᾶ ἐστὶ τῆς ἀληθείας ἔπη. 5. Παλαιὸς λόγος ἐστὶν ὑγιῆς ψυχὴ ἐν σώματι ὑγιεῖ. 6. Διάφορά ἐστὶ τὰ τῶν ἐθνῶν ἦθη. 7. Εὐκλεῆς τὸ τοῦ Πλάτωνος, ὅτι Ὅμηρος ὁ ποιητὴς τῆς Ἑλλάδος διδάσκαλός ἐστιν. 8. Κακῆς ἀπ' ἀρχῆς γίγνεται τέλος κακόν. 9. Κάτων ἐν γῆρᾳ τὴν Ἑλληνικὴν γλῶτταν ἐμάνθανεν. 10. Οἱ ποιηταὶ τοῦ βίου χειμῶνα τὸ γῆρας ὀνομάζουσιν. 11. Οἱ τῶν Σπαρτιατῶν παῖδες καὶ νεανῖαι ἐπίσημοι ἦσαν αἰδῶ. 12. Ταῖς τριήρεσιν ἐμάχοντο οἱ Ἕλληες ἐν Σαλαμῖνι. 13. Οἱ Θράκες ἐκ τῶν κεράτων οἶνον ἔπινον. 14. Αἱ Ἀθηναῖοι τὸν Ἄρεως πάγον εἶχον. 15. Οἱ Ἀθηναῖοι πομπὴν μεγάλην ἔπεμπον.

Упражнения. Просклонять: τὸ παλαιὸν ἔθνος, ἡ ὑγιῆς ψυχή, Σοφοκλῆς ὁ εὐκλεῆς ποιητής.

Формы контроля самостоятельной работы обучающихся: устный и письменный опрос.

Раздел 5

Имена числительные. Местоимения

Цель: Формирование способности использовать теологические знания в решении задач социально-практической деятельности, связанных с объектами профессиональной деятельности (ПК-7)

Перечень изучаемых элементов содержания

1. Количественные числительные
2. Порядковые числительные
3. Числительные наречия
4. Существительные и прилагательные с корнями числительных

5. Личные местоимения.
6. Возвратные местоимения.
7. Указательные местоимения.
8. Относительные местоимения.
9. Вопросительные и неопределенные местоимения.
10. Соотносительные местоимения.

Вопросы для самоподготовки:

1. Прочитать и перевести:

1. Δύο ἦσαν οἱ Διόσκουροι, τρεῖς δὲ αἱ Χάριτες, τρεῖς καὶ αἱ Μοῖραι, ἑννέα δὲ αἱ Μοῦσαι, δώδεκα δὲ οἱ μεγάλοι θεοί. 2. Ἡ δραχμὴ ἦν ἕξ ὀβολῶν, ἡ δὲ μνᾶ ἑκατὸν δραχμῶν, τὸ δὲ τάλαντον ἐξήκοντα

μνῶν. 3. Ὀλυμπιάς ἦν χρόνος τεττάρων ἐτῶν ἢ πενήκοντα μηνῶν Ἑλληνικῶν. 4. Ἡ Εὐβοία μῆκος ἔχει σταδίων χιλίων καὶ διακοσίων. 5. Ἀπέχει ἡ Πλάταια τῶν Θηβῶν σταδίου ἑβδομήκοντα. 6. Ἀριστοτέλης λέγει φίλους εἶναι μίαν ψυχὴν ἐν δυοῖν σώμασιν. 7. Μία χελιδὼν ἕαρ οὐ φέρει. 8. Πρωταγόρας λέγει μηδὲν εἶναι μήτε τέχνην ἄνευ μελέτης, μήτε μελέτην ἄνευ τέχνης. 9. Μηδὲν ἄγαν. 10. Κλέαρχος ὁ Λακεδαιμόνιος, φυγὰς ὦν, μυρίουσιν δαρεικοῦσιν παρὰ Κύρου λαμβάνει. 11. Δεκάτω ἔτει τοῦ πολέμου οἱ Ἕλληνες λαμβάνουσι καὶ ἀνακαίουσι τὴν Τροίαν. 12. Τὰ δένδρα ἐνίοτε δις τοῦ ἔτους θάλλει. 13. Δις πέντε ἐστὶ δέκα. 14. Ξενοφῶν ἵππον πιπράσκει πενήκοντα δαρεικῶν. 15. Σωκράτης οὐδένα πώποτε μισθὸν τῆς συνουσίας ἐπράττετο. 16. Ἡ τοῦ Κύρου στρατιὰ εἶχεν εἰς δώδεκα μὲν ἰππέων μυριάδας, εἰς δισχίλια ἄρματα δρεπανηφόρα, πεζῶν δὲ εἰς μυριάδας ἐξήκοντα. 17. Ἐξ οὐδενὸς γίγνεται οὐδέν.

Упражнения. Прочеть по-гречески числительные: 28, 45, 365, 2709, 56-й, 273-й.

2. Прочитать и перевести

1. Τῶν τῆς Λιβύης ποταμῶν ὀνομαστότατός ἐστιν ὁ Νεῖλος· οὗτος ὁ ποταμὸς ἐφυδρέει τὴν γῆν καὶ παρέχει αὐτῇ εὐκαρπία. 2. Ἐν τῇ μάχῃ τὸ τῶν Ἑλλήνων σύνθημα ἦν τόδε· Ζεὺς σωτὴρ καὶ Νίκη. 3. Ὁ Πλάτων λέγει τὴν τραγωδίαν τῆσδε τῆς πόλεως εἶναι εὐρημα. 4. Κύρου στρατεύμα συλλέγεται τόνδε τὸν τρόπον· Κλέαρχος φυγὰς ἦν· τούτῳ ὁ Κύρος πολλὰ χρήματα πορίζει, ὁ δὲ ἀπὸ τούτων τῶν χρημάτων στρατεύμα ἐκείνῳ συλλέγει. 5. Δημοσθένης πού τάδε πᾶς λέγει· ἀπιστία τὰς πόλεις μᾶλλον φυλάττει ἢ τείχη καὶ τάφροι καὶ ἄλλα τοιαῦτα. 6. Ὅσοι ἄνθρωποι, τοσαῦτα γινώμαι. 7. Ἄνθρωπος φύσει πολιτικὸν ζῶον (Arist.) 8. Τρέφεται ψυχὴ μαθήμασιν (Plat.). 9. Τοὺς νεωτέρους χρὴ πάση σπουδῇ τοὺς νόμους μανθάνειν. 10. Σωκράτης τοῖς ἑαυτοῦ μαθηταῖς διελέγετο. 11. Αἰσχύνομαι ταῖς πρότερον ἁμαρτίαις. 12. Οἱ Ἕλληνες φόβον τοῖς Πέρσαις ἐνέβαλλον. 13. Πάντες οἱ αἰχμάλωτοι διὰ μέσης τῆς πόλεως ἦγοντο.

Упражнения. Просклонять по трем родам местоимение τοσοῦτος. Выразить по-гречески: крайний (пограничный) город, окраина города; все число (сумма); другие воины, остальные воины; сам царь, тот же самый царь.

Формы контроля самостоятельной работы обучающихся: устный и письменный опрос.

Раздел 6 Глаголы

Цель: Формирование способности к коммуникации в устной и письменной форме на русском и иностранном языках для решения задач межличностного и межкультурного взаимодействия (ОК-5).

Перечень изучаемых элементов содержания

1. Основные функции наклонений.
2. Неслитные и слитные глаголы.
3. Futurum I active и medii.
4. Aoristus I active и medii.
5. Спряжение глагола «быть»
6. Perfectum, plusquamperfectum active.
7. Perfectum, plusquamperfectum medii-passivi
8. Aoristus.
9. Futurum.
10. Наречия в древнегреческом языке.

Вопросы для самоподготовки:

1. Прочсть, перевести, выполнить упражнения:

1. Μασσαγέται κατοικοῦσιν οἱ μὲν ὄρη, οἱ δὲ πεδία, οἱ δὲ ἔλη.
2. Πάντα ρεῖ καὶ οὐδὲν μένει (Ἡράκλειτος). 3. Ἐλέφαντα ἐκ μυίας ποιεῖς. 4. Ὅν γὰρ θεοὶ φιλοῦσιν, ἀποθνήσκει νέος. 5. Ὀρφεὺς ἄδων ἐκίνει λίθους καὶ δένδρα. 6. Ἄπαντα τὰ ζητούμενα εὐρίσκεται. 7. Τίς οὐκ ἂν φιλοίη τοὺς ἑαυτοῦ γονεάς; 8. Αἱ τέχναι τὴν φύσιν μιμοῦνται. 9. Μιμοῦ τὰ σεμνά, μὴ κακοὺς μιμοῦ τρόπους. 10. Οἱ Ἀθηναῖοι πολιορκούμενοι κατὰ γῆν καὶ κατὰ θάλατταν ἠπόρουν, τί χρῆ ποιεῖν οὔτε νεῶν οὔτε συμμάχων αὐτοῖς ὄντων (§ 125) οὔτε σίτου. 11. Ἄ ψέγομεν ἡμεῖς, ταῦτα μὴ μιμώμεθα. 12. Κυβερνήτου νοσοῦντος ὄλον τὸ πλοῖον κινδυνεύει. 13. Οἱ Σπαρτιᾶται φοβούμενοι, μὴ οἱ πολῖται ὑπὸ τῶν ξένων διαφθείροντο, ξενηλασίας ἐποιοῦντο. 14. Παρὰ τοῖς Ἑλλήσιν οἱ τῆς πατρίδος εὐεργέται ἐν πρυτανείῳ ἐσιτοῦντο. 15. Ἐλεγον πολλοί, ὅτι παντὸς ἄξια λέγοι Σκύθης. 16. Ὁ στρατηγὸς λέγει, ὅτι δεῖ μάχεσθαι. 17. Φοβοῦμαι, μὴ νοσήσῃ· ὀρῶ σε γὰρ ἄθυμοῦντα. 18. Ἀποροῦμεν, τί ποιῶμεν. 19. Κῦρος ἐν φόβῳ ἦν, μὴ οὐ μάχοιτο βασιλεύς. 20. Κλέαρχος ἐπολέμει τοῖς Θραξὶ τοῖς ὑπὲρ Ἑλλήσποντον οἰκοῦσι καὶ ὠφέλει τοὺς Ἑλληνας. 21. Ξενοφῶν Ἀττικὴ μέλιττα ἐκαλεῖτο. 22. Ὀργὴ φιλοῦντος μικρὸν ἰσχύει χρόνον.

Упражнения. Проспрягать во всех формах презенсной системы глагол ποιέω. Определить части речи и их формы:

φιλοῦσι (2), φίλων, φίλων, φιλεῖσθε (2), φιλοῦντων (2), εὐτυχῆς, εὐτυχῆς, εὐτυχεῖς (2), φόβου, φοβοῦ, φθόνῳ, φθονῶ (2).

Формы контроля самостоятельной работы обучающихся: устный и письменный опрос.

Модуль 3

Древнееврейский язык

Раздел 8

Алфавит. Система огласовок. Имена существительные

Цель: Формирование способности к коммуникации в устной и письменной форме на русском и иностранном языках для решения задач межличностного и межкультурного взаимодействия (ОК-5)

Перечень изучаемых элементов содержания

1. История древнееврейского языка
2. Особенности древнееврейского алфавита

3. Фонетический строй древнееврейского языка
4. Система огласовок
5. Имена существительные
6. Род. Число существительных
7. Образование существительных мужского и женского рода
8. Образование единственного, множественного и двойственного числа
9. Употребление артиклей
10. Падежные предлоги

Вопросы для самоподготовки:

1. Выполнить упражнение

Упражнение 2

Прочитайте и дайте транскрипцию.

שָׁמַיִם	וְאָרֶץ	וַיְהִי	בְּזָכַב	מִיְנַהֵן	יָמִים	רַמְשֵׁת
בְּנֶפֶס	עֹד	קֶץ	בְּשָׂר	תִּבְת	חָמֶם	קָדָם
חָמֵשׁ	שָׁנַיִם	וְעֵשָׂר	תִּלְד	זָכַר	יָקָם	עָשָׂו
מוֹעֵד	בֵּין	חָדָל	יַחַד	עָרַב	בָּקַר	הוֹצִיאָם
דָּלֵת	שְׁפוּט	אוֹכֵל	יֵיץ	מֵתִי	רְאִיתָ	מָקוֹם
יַעֲשֵׂו	אִשֶׁת	בְּעַל	יִירָשׁ	תַּחַת	אֵיל	וַיֹּאמֶר
יֵשׁ	מַחוּץ	לְעִיר	שָׂדֵהוּ	גָּמַל	לְבָן	

Формы контроля самостоятельной работы обучающихся: устный и письменный опрос.

Раздел 9

Имена прилагательные. Местоимения

Раздел 10

Местоименные суффиксы. Числительные

Цель: Формирование способности использовать знания в области социально-гуманитарных наук для освоения профильных теологических дисциплин (ОПК-3).

Перечень изучаемых элементов содержания

1. Прилагательные и их употребление
2. Место прилагательных в предложении
3. Специфика употребления личных местоимений
4. Личные местоимения в И.п.
5. Личные местоимения в Р.п.
6. Личные местоимения в Д.п.
7. Самостоятельные и слитные личные местоимения
8. Местоименные суффиксы
9. Употребление местоименных суффиксов в древнееврейском языке

Вопросы для самоподготовки:

1. Выполнить упражнение

2. Перевести на русский язык:

1 יש לבו אמונה

2 יש לו כסף

3 אין לי אם

4 יש לך אב ואם

5 יש לבו בית יפה

6 יש לה אחות

7 הו יפה

8 יש ל בעל, בן, ובנות

9 יש לו אם, אב ואחות

10 יש לי משפחה גדולה

2. Выполнить упражнение

1. Переведите на еврейский язык:

- 1) Белое облако на голубом небе;
- 2) Хорошие и красивые песни;
- 3) Большой дом у дороги;
- 4) Праведник в храме;
- 5) Красивая ночь у моря
- 6) Белый дом

Формы контроля самостоятельной работы обучающихся: устный и письменный опрос

Раздел 11

Глаголы

Цель: Формирование способности к коммуникации в устной и письменной форме на русском и иностранном языках для решения задач межличностного и межкультурного взаимодействия (ОК-5).

Перечень изучаемых элементов содержания

1. Глаголы и их употребление.
2. Инфинитивы.
3. «Модальные» глаголы «могу» и «должен»
4. Глагол «быть»
5. Представление о породах глагола

Вопросы для самоподготовки:

Прочитайте текст Быт. (1, 1-5) и выучите его наизусть.

1 В начале сотворил Бог небо и землю.
 2 Земля же была безвидна и пуста, и тьма над бездною, и Дух Божий носился над водою.
 3 И сказал Бог: да будет свет. И стал свет.
 4 И увидел Бог свет, что он хорош, и отделил Бог свет от тьмы.
 5 И назвал Бог свет днем, а тьму ночью.
 И был вечер, и было утро: день один.
 6 И сказал Бог: да будет твердь посреди

א בְּרֵאשִׁית בָּרָא אֱלֹהִים אֶת הַשָּׁמַיִם וְאֶת הָאָרֶץ:
 2 וְהָאָרֶץ הִיְתָה תֵהוֹ וְכָהוּ וְחֹשֶׁךְ עַל־פְּנֵי תְהוֹם וְרוּחַ
 אֱלֹהִים מְרַחֶפֶת עַל־פְּנֵי הַמַּיִם: 3 וַיֹּאמֶר אֱלֹהִים יְהִי
 אֹר וַיְהִי־אֹר: 4 וַיַּרְא אֱלֹהִים אֶת־הָאֹר כִּי־טוֹב וַיַּבְדֵּל
 אֱלֹהִים בֵּין הָאֹר וּבֵין הַחֹשֶׁךְ: 5 וַיִּקְרָא אֱלֹהִים
 לְאֹר יוֹם וְלַחֹשֶׁךְ לַיְלָה וַיְהִי־עֶרֶב וַיְהִי־בֹקֶר יוֹם
 אֶחָד: 6

Формы контроля самостоятельной работы обучающихся: устный и письменный опрос.

5. Фонд оценочных средств для проведения промежуточной аттестации обучающихся по учебной дисциплине

5.1. Форма промежуточной аттестации обучающегося по учебной дисциплине

Контрольным мероприятием промежуточной аттестации обучающихся по учебной дисциплине является **зачет/зачет/экзамен**, которые проводятся в **устной** форме.

В случае применения электронного обучения, дистанционных образовательных технологий указывается форма промежуточной аттестации, а также дается краткая инструкция по проведению.

5.2. Перечень компетенций с указанием этапов их формирования в процессе освоения образовательной программы

Код компетенции	Содержание компетенции (части компетенции)	Результаты обучения	Этапы формирования компетенций в процессе освоения образовательной программы
ОК-5	способность к коммуникации в устной и письменной форме на русском и иностранном языках для решения задач межличностного и межкультурного взаимодействия.	Знать: основы церковнославянского, древнегреческого, латинского, древнееврейского языков.	Этап формирования знаний
		Уметь: интерпретировать тексты на древних языках	Этап формирования умений
		Владеть: теоретической базой и практическими навыками интерпретации текстов на древних языках	Этап формирования навыков и получения опыта
ОПК-3	Способность использовать знания в области социально-гуманитарных наук для	Знать: историко-лингвистические аспекты социально-гуманитарных наук для освоения	Этап формирования знаний

	освоения профильных теологических дисциплин.	профильных теологических дисциплин	
		Уметь: применять знания древних языков к чтению текстов той или иной духовной традиции на языке оригинала;	Этап формирования умений
		Владеть: методами интерпретации текстов на древних языках	Этап формирования навыков и получения опыта
ПК-7	Способность использовать теологические знания в решении задач социально-практической деятельности, связанных с объектами профессиональной деятельности	Знать: древние языки для решения задач научной, а также социально-практической деятельности, связанных с объектами профессиональной деятельности	Этап формирования знаний
		Уметь: читать, понимать и анализировать источники и научно-исследовательскую литературу по дисциплине	Этап формирования умений
		Владеть: Навыками чтения и перевода текстов на древних языках.	Этап формирования навыков и получения опыта

5.3. Описание показателей и критериев оценивания компетенций на различных этапах их формирования, описание шкал оценивания

Код компетенции	Этапы формирования компетенций	Показатель оценивания компетенции	Критерии и шкалы оценивания
ОК-5, ОПК-3, ПК-7	Этап формирования знаний.	Теоретический блок вопросов. Уровень освоения программного материала, логика и грамотность изложения, умение самостоятельно обобщать и излагать материал	1) обучающийся глубоко и прочно освоил программный материал, исчерпывающе, последовательно, грамотно и логически стройно его излагает, тесно увязывает с задачами и будущей деятельностью, не затрудняется с ответом при видоизменении задания, умеет самостоятельно обобщать и излагать материал, не допуская ошибок – 9-10 баллов; 2) обучающийся твердо знает программный материал, грамотно и по

			<p>существу излагает его, не допуская существенных неточностей в ответе на вопрос, может правильно применять теоретические положения -7-8 баллов;</p> <p>3) обучающийся освоил основной материал, но не знает отдельных деталей, допускает неточности, недостаточно правильные формулировки, нарушает последовательность в изложении программного материала - 5-6 баллов;</p> <p>4) обучающийся не знает значительной части программного материала, допускает существенные ошибки -0-4 балла.</p>
ОК-5, ОПК-3, ПК-7	Этап формирования умений.	<p>Аналитическое задание (<i>задачи, ситуационные задания, кейсы, проблемные ситуации и т.д.</i>)</p> <p>Практическое применение теоретических положений применительно к профессиональным задачам, обоснование принятых решений</p>	<p>1) свободно справляется с задачами и практическими заданиями, правильно обосновывает принятые решения, задание выполнено верно, даны ясные аналитические выводы к решению задания, подкрепленные теорией - 9-10 баллов;</p> <p>2) владеет необходимыми умениями и навыками при выполнении практических заданий, задание выполнено верно, отмечается хорошее развитие аргумента, однако отмечены погрешности в ответе, скорректированные при собеседовании -7-8 баллов;</p>
ОК-5, ОПК-3, ПК-7	Этап формирования навыков и получения опыта.	<p>Аналитическое задание (<i>задачи, ситуационные задания, кейсы, проблемные ситуации и т.д.</i>)</p> <p>Решение практических заданий и задач, владение навыками и</p>	<p>3) испытывает затруднения в выполнении практических заданий, задание выполнено с ошибками, отсутствуют логические выводы и заключения к решению 5-6 баллов;</p> <p>4) практические задания, задачи выполняет с большими затруднениями</p>

		<p>умениями при выполнении практических заданий, самостоятельность, умение обобщать и излагать материал.</p>	<p>или задание не выполнено вообще, или задание выполнено не до конца, нет четких выводов и заключений по решению задания, сделаны неверные выводы по решению задания - 0-4 баллов.</p>
--	--	--	---

5.4. Типовые контрольные задания или иные материалы, необходимые для оценки знаний, умений, навыков и (или) опыта деятельности, характеризующих этапы формирования компетенций в процессе освоения образовательной программы

Примерные вопросы для проведения промежуточной аттестации обучающихся по учебной дисциплине

Теоретический блок вопросов

1. Модуль 1
 - a. Перевод фрагментов текста «Requietis»
 - b. Перевод фрагментов Bibliae Sacrae (Vulgatae)
2. Модуль 2
 - a. История древнегреческого языка и его письменности. Грамматический строй и лексика древнегреческого языка
 - b. Алфавит. Общие сведения о склонении существительных и прилагательных
 - c. Произношение согласных и гласных звуков. Придыхание, Ударение. Надстрочные знаки
 - d. Склонение имен существительных и прилагательных. Склонение артикля. Склонение существительных женского рода. Порядок слов в предложении.
 - e. Тема Склонение существительных мужского рода. II склонение существительных
 - f. Прилагательные 3 склонения с основами на сонорные. Существительные 3 склонения с основами на губные
 - g. Существительные 3 склонения с основами на переднеязычные
 - h. Существительные 3 склонения с основой на vt.
 - i. Существительные 3 склонения с основой на σ. Существительные с основой на ι.
 - j. Обзор прилагательных в положительной степени. Супплетивные степени сравнения прилагательных
 - k. Числительные количественные. Личные местоимения
 - l. Указательные местоимения. Относительные местоимения
 - m. Неслитные глаголы в презенсной системе. Слитные глаголы
 - n. Слитные глаголы на –όω. Futurum activi i medii
 - o. Аорист глаголов. Глаголы первых классов
 - p. Перфектная основа. Глаголы с основами на сонорные звуки
 - q. Корневой или атематический аорист. Формы глаголов 2 группы
 - r. Глаголы с чередующимися основами. Условные предложения. Отложительные глаголы

- s. Глаголы 2 спряжения с основой на –а. Недостаточные глаголы 2 спряжения. Согласованные причастия в обстоятельном значении
3. Модуль 3. Древнееврейский язык
- a. Особенности древнееврейского алфавита
 - b. Фонетический строй
 - c. Согласные в древнееврейском языке
 - d. Огласовки
 - e. Структура слога и правила чтения
 - f. Имя существительное. Общие свойства
 - g. Имя существительное. Род
 - h. Имя существительное. Число
 - i. Определенный артикль
 - j. Предлоги
 - k. Имя прилагательное. Общие свойства
 - l. Употребление прилагательных
 - m. Множественное число существительных
 - n. Предлог прямого дополнения
 - o. Сравнительная и превосходная степень прилагательного
 - p. Применение существительного с предлогом в роли определения с помощью ךְ
 - q. Множественное число односложных существительных
 - r. Личные местоимения
 - s. Указательные местоимения
 - t. Формы союза «и»
 - u. Имена Бога в Ветхом Завете
 - v. Глагол в древнееврейском языке
 - w. Вопросительные местоимения
 - x. Существительные с местоименными суффиксами
 - y. Инфинитив
 - z. Представление о породах глагола

Аналитическое задание

(Приведены в соответствующих разделах языковых курсов)

5.5. Методические материалы, определяющие процедуры оценивания знаний, умений, навыков и (или) опыта деятельности, характеризующих этапы формирования компетенций

Промежуточная аттестация по учебной дисциплине проводится в соответствии с Положением о промежуточной аттестации обучающихся по основным профессиональным образовательным программам в Российском государственном социальном университете и Положением о балльно-рейтинговой системе оценки успеваемости обучающихся по основным профессиональным образовательным программам – программам среднего профессионального образования, программам бакалавриата, программам специалитета, программам магистратуры в Российском государственном социальном университете.

На промежуточную аттестацию отводится 20 рейтинговых баллов.

Ответы обучающегося на контрольном мероприятии промежуточной аттестации оцениваются педагогическим работником по 20 - балльной шкале, а итоговая оценка по учебной дисциплине выставляется по пятибалльной системе для экзамена/дифференцированного зачета и по системе зачтено/не зачтено для зачета.

Критерии выставления оценки определяются Положением о балльно-рейтинговой системе оценки успеваемости обучающихся по основным профессиональным образовательным программам – программам среднего профессионального образования, программам бакалавриата, программам специалитета, программам магистратуры в Российском государственном социальном университете.

6. Перечень основной и дополнительной учебной литературы для освоения учебной дисциплины.

6.1. Основная литература.

1. Безус, С. Н. Латинский язык: учебное пособие для вузов / С. Н. Безус, Л. Г. Денисенко. — 2-е изд., перераб. и доп. — Москва: Издательство Юрайт, 2020. — 175 с. — (Высшее образование). — ISBN 978-5-534-08954-7. — Текст: электронный // ЭБС Юрайт [сайт]. — URL: <https://urait.ru/bcode/455200>
2. Титов, О. А. Введение в древнегреческий язык: учебное пособие для вузов / О. А. Титов. — 2-е изд., испр. и доп. — Москва: Издательство Юрайт, 2020. — 163 с. — (Высшее образование). — ISBN 978-5-534-11267-2. — Текст: электронный // ЭБС Юрайт [сайт]. — URL: <https://urait.ru/bcode/452469>

Дополнительная литература.

1. Блинов, А. В. Готско-греческо-русский словарь: для вузов / А. В. Блинов. — Москва: Издательство Юрайт, 2020. — 440 с. — (Высшее образование). — ISBN 978-5-534-05561-0. — Текст: электронный // ЭБС Юрайт [сайт]. — URL: <https://urait.ru/bcode/454839>
2. Афонасин, Е. В. Латинский язык для философов: учебник для вузов / Е. В. Афонасин. — Москва: Издательство Юрайт, 2020. — 133 с. — (Высшее образование). — ISBN 978-5-534-08184-8. — Текст: электронный // ЭБС Юрайт [сайт]. — URL: <https://urait.ru/bcode/455633>

7. Перечень ресурсов информационно-коммуникационной сети «Интернет», необходимых для освоения учебной дисциплины

1. <http://predanie.ru>
2. <http://www.patriarchia.ru>
4. <http://www.portal-credo.ru>
5. <http://www.pravoslavie.ru>
6. <http://www.bogoslov.ru>
7. <http://www.pravenc.ru>

Название электронного ресурса	Описание электронного ресурса	Используемый для работы адрес
Диссертационный зал Российской государственной библиотеки	В настоящее время Электронная библиотека диссертаций РГБ содержит более 620 000 полных текстов диссертаций и авторефератов	http://diss.rsl.ru Доступ по регистрации в читальном зале Университета.
Университетская информационная система РОССИЯ (УИС РОССИЯ)	Университетская информационная система РОССИЯ (УИС РОССИЯ) – электронная библиотека и база для исследований и учебных курсов в области экономики, управления,	https://uisrussia.msu.ru/ 100% доступ

	социологии, лингвистики, философии, филологии, международных отношений и других гуманитарных наук. УИС РОССИЯ поддерживается на базе Научно-исследовательского вычислительного центра МГУ имени М.В. Ломоносова	
Научное наследие России	Библиотека содержит научные труды известных российских и зарубежных ученых и исследователей, работавших на территории России. Программа Президиума РАН.	http://e-heritage.ru/index.html 100% доступ
Электронная библиотека учебников Cyberleninka	На сайте представлены учебники, лекции, доклады, монографии по естественным и гуманитарным наукам. Содержит каталог научной периодики по большому количеству научных дисциплин, который содержит полную информацию о научных журналах в электронном виде, включающую их описания и все вышедшие выпуски с содержанием, темами научных статей и их полными текстами.	http://studentam.net 100% доступ http://cyberleninka.ru/journal 100% доступ
Единое окно доступа к образовательным ресурсам	Информационная система предоставляет свободный доступ к каталогу образовательных интернет-ресурсов и полнотекстовой электронной учебно-методической библиотеке для общего и профессионального образования	http://window.edu.ru/library 100% доступ
Электронные библиотеки. Электронные библиотеки, словари, энциклопедии	Интернет-ресурсы образовательного и научно-образовательного назначения, оформленные в виде электронных библиотек, словарей и энциклопедий, предоставляют открытый доступ к полнотекстовым информационным ресурсам, представленным в электронном формате — учебникам и учебным пособиям, хрестоматиям и художественным произведениям, историческим источникам и научно-популярным статьям, справочным изданиям и др.	http://gigabaza.ru/doc/131454.html 100% доступ
Библиотека юридической литературы	Электронная библиотека открытого доступа (монографии, диссертации, книги, статьи, новости и аналитика, конспекты лекций, рефераты, учебники).	http://pravo.eup.ru/ 100% доступ

8. Методические указания для обучающихся по освоению учебной дисциплины

Освоение обучающимся учебной дисциплины «Древние языки» предполагает изучение материалов дисциплины на аудиторных занятиях и в ходе самостоятельной работы. Аудиторные занятия проходят в форме лекций, семинаров, лабораторных работ и практических занятий. Самостоятельная работа включает разнообразный комплекс видов и форм работы обучающихся.

Для успешного освоения учебной дисциплины и достижения поставленных целей необходимо внимательно ознакомиться настоящей рабочей программой учебной дисциплины. Ее может представить преподаватель на вводной лекции или самостоятельно обучающийся использует информацию на официальном Интернет-сайте Университета.

Следует обратить внимание на список основной и дополнительной литературы, которая имеется в электронной библиотечной системе Университет, на предлагаемые преподавателем ресурсы информационно-телекоммуникационной сети Интернет. Эта информация необходима для самостоятельной работы обучающегося.

При подготовке к аудиторным занятиям необходимо помнить особенности каждой формы его проведения.

Подготовка к учебному занятию лекционного типа заключается в следующем.

С целью обеспечения успешного обучения обучающийся должен готовиться к лекции, поскольку она является важнейшей формой организации учебного процесса, поскольку:

- знакомит с новым учебным материалом;
- разъясняет учебные элементы, трудные для понимания;
- систематизирует учебный материал;
- ориентирует в учебном процессе.

С этой целью:

- внимательно прочитайте материал предыдущей лекции;
- ознакомьтесь с учебным материалом по учебнику и учебным пособиям с темой прочитанной лекции;
- внесите дополнения к полученным ранее знаниям по теме лекции на полях лекционной тетради;
- запишите возможные вопросы, которые вы зададите лектору на лекции по материалу изученной лекции;
- постарайтесь уяснить место изучаемой темы в своей подготовке;
- узнайте тему предстоящей лекции (по тематическому плану, по информации лектора) и запишите информацию, которой вы владеете по данному вопросу

Подготовка к лабораторной работе и занятию семинарского типа

При подготовке и работе во время проведения лабораторных работ и занятий семинарского типа следует обратить внимание на следующие моменты: на процесс предварительной подготовки, на работу во время занятия, обработку полученных результатов, исправление полученных замечаний.

Предварительная подготовка к лабораторной работе / учебному занятию семинарского типа заключается в изучении теоретического материала в отведенное для самостоятельной работы время, ознакомление с инструктивными материалами с целью осознания задач лабораторной работы/практического занятия, техники безопасности при работе с приборами, веществами.

Работа во время проведения лабораторной работы и учебного занятия семинарского типа включает несколько моментов:

– консультирование студентов преподавателями и вспомогательным персоналом с целью предоставления исчерпывающей информации, необходимой для самостоятельного выполнения предложенных преподавателем задач, ознакомление с правилами техники безопасности при работе в лаборатории;

– самостоятельное выполнение заданий согласно обозначенной учебной программой тематики;

Обработка, обобщение полученных результатов лабораторной работы проводится обучающимися самостоятельно или под руководством преподавателя (в зависимости от степени сложности поставленных задач). В результате оформляется индивидуальный отчет. Подготовленная к сдаче на контроль и оценку работа сдается преподавателю. Форма отчетности может быть письменная, устная или две одновременно. Главным результатом в данном случае служит получение положительной оценки по каждой лабораторной работе/практическому занятию. Это является необходимым условием при проведении рубежного контроля и допуска к зачету/дифференцированному зачету/экзамену. При получении неудовлетворительных результатов обучающийся имеет право в дополнительное время передать преподавателю работу до проведения промежуточной аттестации.

Самостоятельная работа.

Для более углубленного изучения темы задания для самостоятельной работы рекомендуется выполнять параллельно с изучением данной темы. При выполнении заданий по возможности используйте наглядное представление материала. Более подробная информация о самостоятельной работе представлена в разделах «Учебно-методическое обеспечение самостоятельной работы по дисциплине (модулю)», «Методические указания к самостоятельной работе по дисциплине (модулю)».

Подготовка к зачету экзамену.

К зачету и экзамену необходимо готовиться целенаправленно, регулярно, систематически и с первых дней обучения по данной дисциплине. Попытки освоить учебную дисциплину в период зачетно-экзаменационной сессии, как правило, приносят не слишком удовлетворительные результаты.

При подготовке к зачетам (без оценки и с оценкой) обратите внимание на защиту лабораторных работ/практических заданий на основе теоретического материала.

При подготовке к экзамену по теоретической части выделите в вопросе главное, существенное (понятия, признаки, классификации и пр.), приведите примеры, иллюстрирующие теоретические положения.

После предложенных указаний у обучающихся должно сформироваться четкое представление об объеме и характере знаний и умений, которыми надо будет овладеть по дисциплине.

9. Информационно-технологическое обеспечение образовательного процесса по учебной дисциплине

9.1. Информационные технологии

1. Персональные компьютеры;
2. Доступ к интернет
3. Проектор.

9.2. Программное обеспечение (при необходимости)

1. Microsoft Office (Word, Excel),

9.3. Информационные справочные системы (при необходимости)

1. Консультант Плюс

№№	Название электронного ресурса	Описание электронного ресурса	Используемый для работы адрес
1.	ЭБС «Университетская библиотека онлайн»	Электронно-библиотечная система, электронные книги и аудиокниги, учебники для ВУЗов, средних специальных учебных заведений и школы, а также научные монографии, научная периодика, в т.ч. журналы ВАК.	http://biblioclub.ru/ 100% доступ
2.	Электронная библиотека Издательского дома «Гребенников»	Журналы издательства «Гребенников».	http://grebennikon.ru/ Доступ с любого компьютера в сети Университета
3.	Научная электронная библиотека eLIBRARY.ru	Поиск по рефератам и полным текстам статей, опубликованных в российских и зарубежных научно-технических журналах.	http://elibrary.ru/ Доступ с любого компьютера в сети Университета на 276 журналов по подписке Университета. Доступ к 5493 журналам с полным текстом в открытом доступе, из них российских журналов 5022.
4.	ЭБС издательства «Юрайт»	Электронно-библиотечная система, коллекция электронных версий книг.	http://www.biblio-online.ru/ 100% доступ
5.	ЭБС издательства «Лань»	Электронно-библиотечная система, электронные книги, учебники для ВУЗов. Коллекция «Музыка»	http://e.lanbook.com/ 100% доступ
6.	ЭБС «Библиороссика»	Электронно-библиотечная система, содержащая полнотекстовые учебники, учебные пособия, монографии и журналы в электронном виде. 5100 изданий открытого доступа	http://bibliorossica.com 100% доступ
7.	База данных EastView	Полнотекстовая база данных периодики.	http://ebiblioteka.ru/ С любого компьютера в сети Университета
8.	База данных международного индекса научного цитирования – Scopus:	Библиографическая и реферативная информация и инструменты для отслеживания цитируемости статей, опубликованных в научных изданиях.	http://www.scopus.com/ Доступ с любого компьютера в сети Университета.
9.	Международный индекс цитирования Web of Science (Web of Knowledge)	Библиографическая и реферативная информация и инструменты для отслеживания цитируемости статей, опубликованных в научных	Перед входом в WoS необходимо войти на сайт ResearcherID - https://www.researcherid.com/ResearcherID .

		изданиях. Университета.	<p>Вход в WoS: http://login.webofknowledge.com/ В разделе «ВЫПОЛНЕНИЕ ВХОДА ДЛЯ ПОЛЬЗОВАТЕЛЕЙ В ОРГАНИЗАЦИИ» выбрать значение: «Russian Higher Education & Research (FEDURUS)» На следующей странице в разделе «Выберите Вашу Организацию» выбрать проект «FEDURUS». Далее ввести логин и пароль, полученный в ResearcherID. Доступ с любого компьютера в сети Университета.</p>
10.	Видеотека учебных фильмов «Решение»	Коллекция учебных видеofilмов «Решение» позволяет организовать обучение в интерактивном формате по различным направлениям подготовки.	http://eduvideo.online 100% доступ
11.	Президентская библиотека им. Б.Н.Ельцина	Общегосударственное электронное хранилище цифровых копий важнейших документов по истории, теории и практике российской государственности, русскому языку, а также мультимедийных образовательных, научно-образовательных, культурно-просветительских и информационно-аналитических ресурсов.	https://www.prilib.ru/ Доступ по регистрации в читальном зале Университета.

10. Материально-техническое обеспечение образовательного процесса по учебной дисциплине

Для изучения учебной дисциплины «Древние языки» в рамках реализации основной профессиональной образовательной программы «Теология» по направлению подготовки 48.03.01 Теология (бакалавриат) используются:

Учебная аудитория для занятий лекционного типа оснащена специализированной мебелью оснащена специализированной мебелью (стол для преподавателя, парты, стулья, доска

для написания мелом); техническими средствами обучения (видеопроекционное оборудование, средства звуковоспроизведения, экран и имеющие выход в сеть Интернет).

Учебная аудитория для занятий семинарского типа: оснащена специализированной мебелью (стол для преподавателя, парты, стулья, доска для написания мелом); техническими средствами обучения (видеопроекционное оборудование, средства звуковоспроизведения, экран и имеющие выход в сеть Интернет).

11. Образовательные технологии

Указываются образовательные технологии, которые рекомендуется использовать при реализации различных видов учебной работы.

При реализации учебной дисциплины «Древние языки» применяются различные образовательные технологии, в том числе технологии электронного обучения.

Освоение учебной дисциплины «Древние языки» предусматривает использование в учебном процессе активных и интерактивных форм проведения учебных занятий в форме тематических игр, разбора конкретных ситуаций, в сочетании с внеаудиторной работой с целью формирования и развития профессиональных навыков обучающихся.

При освоении учебной дисциплины «Древние языки» предусмотрено применение электронного обучения.

Учебные часы дисциплины «Древние языки» предусматривают классическую контактную работу преподавателя с обучающимся в аудитории и контактную работу посредством электронной информационно-образовательной среды в синхронном и асинхронном режиме (вне аудитории) посредством применения возможностей компьютерных технологий (электронная почта, электронный учебник, тестирование, вебинар, видеофильм, презентация, форум и др.).

В рамках учебной дисциплины «Древние языки» предусмотрены встречи с руководителями и работниками организаций, деятельность которых связана с направленностью (профилем) реализуемой основной профессиональной образовательной программы.

Лист регистрации изменений

№ п/п	Содержание изменения	Реквизиты документа об утверждении изменения	Дата введения изменения
1.	Утверждена и введена в действие на основании Федерального государственного образовательного стандарта высшего образования по направлению подготовки 48.03.01 Теология (уровень бакалавриата), утвержденным приказом Министерства образования и науки Российской Федерации от 17 февраля 2014 г. № 124	Протокол заседания Ученого Совета Гуманитарного факультета № 10 от «26» мая 2020 года	01.09.2020



МИНИСТЕРСТВО НАУКИ И ВЫСШЕГО ОБРАЗОВАНИЯ РОССИЙСКОЙ
ФЕДЕРАЦИИ
ФЕДЕРАЛЬНОЕ ГОСУДАРСТВЕННОЕ БЮДЖЕТНОЕ ОБРАЗОВАТЕЛЬНОЕ
УЧРЕЖДЕНИЕ ВЫСШЕГО ОБРАЗОВАНИЯ
«РОССИЙСКИЙ ГОСУДАРСТВЕННЫЙ СОЦИАЛЬНЫЙ УНИВЕРСИТЕТ»

УТВЕРЖДАЮ

Декан гуманитарного факультета

/ Никипорец-Такигава Г.Ю.

«26» мая 2020 г.

**РАБОЧАЯ ПРОГРАММА ДИСЦИПЛИНЫ
ПСИХОЛОГИЯ РЕЛИГИИ**

**Наименование образовательной программы
Теология**

**Направление подготовки
48.03.01 «Теология»**

Направленность Систематическая теология конфессии

**ОБРАЗОВАТЕЛЬНАЯ ПРОГРАММА ВЫСШЕГО ОБРАЗОВАНИЯ -
ПРОГРАММА БАКАЛАВРИАТА**

**Уровень профессионального образования
Высшее образование – бакалавриат**

**Форма обучения
Очная**

Москва 2020

Рабочая программа дисциплины «Психология религии» разработана на основании федерального государственного образовательного стандарта высшего образования по направлению подготовки 48.03.01 Теология (бакалавриат), утвержденного приказом Министерства образования и науки Российской Федерации от 17.02.2014 г. № 124, учебного плана по основной профессиональной образовательной программе высшего образования «Теология».

Рабочая программа дисциплины разработана О.А. Евреевой, к.ф.н., доцентом
Руководитель основной
профессиональной
образовательной программы
к.ф.н., доцент



О.А. Евреева

(подпись)

Рабочая программа дисциплины обсуждена и утверждена на
Ученом совете гуманитарного факультета
Протокол №10 от «26» мая 2020 года
Декан факультета
д.п.н, доцент



Г.Ю. Никипорец-Такигава

(подпись)

Рабочая программа дисциплины рекомендована к утверждению организацией-работодателем

Пензенская Епархия РПЦ

Помощник Митрополита
по взаимодействию с
ВУЗами
Иеромонах Фаддей
(Голосных)



Рабочая программа дисциплины рецензирована и рекомендована к утверждению:


Доктор философских наук, член
Экспертного совета по проведению
государственной религиоведческой
экспертизы при Министерстве юстиции
РФ



А.В. Саввин

(подпись)

Д.ф.н., профессор, гуманитарный
факультет (РГСУ)



Г.П. Отюцкий

(подпись)

Согласовано
Научная библиотека, директор



И.Г. Маляр

(подпись)

СОДЕРЖАНИЕ

1. Общие положения.....	4
1.1. Цель и задачи дисциплины (модуля).....	4
1.2. Место дисциплины (модуля) в структуре основной профессиональной образовательной программы.....	4
1.3. Планируемые результаты обучения по дисциплине (модуля) в рамках планируемых результатов освоения основной профессиональной образовательной программы.....	4
2. Объем дисциплины (модуля), включая контактную работы обучающегося с преподавателем и самостоятельную работу обучающегося.....	5
3. Содержание дисциплины (модуля).....	5
3.1. Учебно-тематический план по очной форме обучения.....	6
3.2. Учебно-тематический план по очно-заочной форме обучения.....	8
3.3. Учебно-тематический план по заочной форме обучения.....	9
4. Учебно-методическое обеспечение самостоятельной работы обучающихся по дисциплине (модулю).....	11
5. Фонд оценочных средств для проведения промежуточной аттестации обучающихся по дисциплине (модулю).....	12
5.1. Форма промежуточной аттестации обучающегося по дисциплине (модулю).	13
5.2. Перечень компетенций с указанием этапов их формирования в процессе освоения образовательной программы.....	14
5.3. Описание показателей и критериев оценивания компетенций на различных этапах их формирования, описание шкал оценивания.....	15
5.4. Типовые контрольные задания или иные материалы, необходимые для оценки знаний, умений, навыков и (или) опыта деятельности, характеризующих этапы формирования компетенций в процессе освоения образовательной программы.....	16
5.5. Методические материалы, определяющие процедуры оценивания знаний, умений, навыков и (или) опыта деятельности, характеризующих этапы формирования компетенций.....	17
6. Перечень основной и дополнительной учебной литературы для освоения дисциплины (модуля).....	19
6.1. Основная литература.....	20
6.2. Дополнительная литература.....	20
7. Перечень ресурсов информационно-коммуникационной сети «Интернет», необходимых для освоения дисциплины (модуля).....	21
8. Методические указания для обучающихся по освоению дисциплины (модуля).....	23
9. Информационно-технологическое обеспечение образовательного процесса по дисциплине (модулю).....	26
9.1. Информационные технологии.....	27
9.2. Программное обеспечение.....	27
9.3. Информационные справочные системы.....	27
10. Материально-техническое обеспечение образовательного процесса по дисциплине (модулю).....	28
11. Образовательные технологии.....	28
Лист регистрации изменений.....	29

1. Общие положения

1.1. Цель и задачи дисциплины «Психология религии»

Цель учебной дисциплины заключается в освоении основных подходов к психологическому объяснению феноменов религии, веры, религиозности, духовности и возможностями исследования религиозных объединений и личности верующего с последующим применением в профессиональной сфере.

Задачи учебной дисциплины:

1. формирование у студентов представления о предметной области психологии религии и современных дискуссиях о предмете и методе психологии религии
2. формирование у студентов целостного представления о психологии религии
3. развитие навыков работы с первоисточниками по психологии религии
4. ознакомление студентов с категориально-понятийным аппаратом психологии религии
5. анализ основных подходов и методов, сложившихся в различных направлениях психологии религии
6. освоение навыков использования понятий, образов, а также методов современной психологии религии

1.2. Место дисциплины в структуре основной профессиональной образовательной программы

Дисциплина «Психология религии» реализуется в базовой части (Б1.Б.21) основной профессиональной образовательной программы «Теология» по направлению подготовки 48.03.01 очной формы обучения.

Изучение дисциплины «Психология религии» базируется на знаниях и умениях, полученных обучающимися ранее в ходе освоения программного материала ряда дисциплин: «Религиоведение», «Религиозная философия», «Основы критического мышления и системного анализа», «История и теория культуры», «Сравнительное богословие».

Изучение дисциплины «Психология религии» является базовым для последующего освоения программного материала дисциплин: «Социология религии», «Библистика: дополнительные главы».

1.3. Планируемые результаты обучения по дисциплине в рамках планируемых результатов освоения основной профессиональной образовательной программы

Процесс освоения дисциплины направлен на формирование у обучающихся следующих **общекультурных и общепрофессиональных** компетенций: ОК-10; ОПК-3, в соответствии с основной профессиональной образовательной программой «Теология» по направлению подготовки 48.03.01 Теология

В результате освоения дисциплины обучающийся должен демонстрировать следующие результаты:

Код компетенции	Содержание компетенции	Результаты обучения
ОК-10	Способность использовать основы теологических знаний в процессе духовно-нравственного развития	Знать: - основные психологические характеристики составляющих религиозной системы - психологические особенности современных религий

		<ul style="list-style-type: none"> - основные понятия и методы психологии религий
		<p>Уметь:</p> <ul style="list-style-type: none"> - производить критический анализ священных текстов различных религий - использовать как общенаучные, так и специальные методы исследования при прочтении религиозных текстов - использовать различные формы, виды устной и письменной коммуникации для изложения своих знаний
		<p>Владеть:</p> <ul style="list-style-type: none"> - навыками критического анализа, относимого к сфере религии текстов - методами ведения научных и религиозных дискуссий
ОПК-3	Способность использовать знания в области социально-гуманитарных наук для освоения профильных теологических дисциплин	<p>Знать:</p> <ul style="list-style-type: none"> - общепрофессиональные теоретические основы психологии религии - роль религии в формировании стереотипа <p>Уметь:</p> <ul style="list-style-type: none"> - применять полученные знания в профессиональной деятельности и повседневной жизни - различать религиозные и секулярные культы <p>Владеть:</p> <ul style="list-style-type: none"> - навыками определения и описания того или иного явления, относимого к сфере религии - технологиями приобретения, хранения и обновления гуманитарных и социальных знаний - навыками коммуникации в средах различного конфессионального и светского состава

2. Объем дисциплины «Психология религии», включая контактную работу обучающегося с преподавателем и самостоятельную работу обучающегося

Общая трудоемкость дисциплины (модуля) составляет **6 зачетных единиц**.

Вид учебной работы	Всего часов	Семестры			
		7			
Контактная работа обучающихся с педагогическими работниками (по видам учебных занятий) (всего):	108	108			
Учебные занятия лекционного типа	12	12			
Практические занятия	48	48			
Лабораторные занятия					
Контактная работа в ЭИОС	48	48			
Самостоятельная работа обучающихся, всего	108	108			
Контроль промежуточной аттестации (час)					
ОБЪЕМ ДИСЦИПЛИНЫ В ЧАСАХ	216	216			

3. Содержание учебной дисциплины

3.1. Учебно-тематический план по очной форме обучения

Раздел, тема	Виды учебной работы, академических часов						
	Всего	Самостоятельная работа	Контактная работа обучающихся с педагогическими работниками				
			Всего	Лекционные занятия	Семинарские/практические занятия	Лабораторные занятия	Контактная работа в ЭИОС
Семестр 7							
Раздел 1 Предмет психологии религии, ее место в системе научного знания и Методы исследования	36	18	18	2	8		8
Раздел 2 Классические концепции психологии религии	36	18	18	2	8		8
Раздел 3 Русская религиозная философско-психологическая мысль	36	18	18	2	8		8

Раздел, тема	Виды учебной работы, академических часов						
	Всего	Самостоятельная работа	Контактная работа обучающихся с педагогическими работниками				Контактная работа в ЭИОС
			Всего	Лекционные занятия	Семинарские/практические занятия	Лабораторные занятия	
Раздел 4 Религиозная вера как психологический феномен. Социально-психологические подходы в психологии религии	36	18	18	2	8		8
Раздел 5 Эзотерические психопрактики в религиозных традициях мира. Психопрактики в современных оккультных системах	36	18	18	2	8		8
Раздел 6 Современные концепции и проблемы психологии религии	36	18	18	2	8		8
Контроль промежуточной аттестации (час)							
Общий объем, часов	216	108	108	12	48		48
Форма промежуточной аттестации	Зачет						
Общий объем часов по дисциплине (модулю)	216	108	108	12	48		48

4. Учебно-методическое обеспечение самостоятельной работы обучающихся по дисциплине (модулю)

4.1. Виды самостоятельной работы обучающихся по дисциплине (модулю)

Очная форма обучения

Раздел, тема	Всего	Виды самостоятельной работы обучающихся
--------------	-------	---

		Академическая	Форма академической активности	Выполнение практ.	Форма практического задания	Рубежный текущий	Форма рубежного текущего контроля
Семестр 7							
Раздел 1 Предмет психологии религии, ее место в системе научного знания и Методы исследования	18	10	Подготовка к лекционным и практическим занятиям, самостоятельное изучение раздела в ЭИОС	6	Реферат	2	Компьютерное тестирование
Раздел 2 Классические концепции психологии религии	18	10	Подготовка к лекционным и практическим занятиям, самостоятельное изучение раздела в ЭИОС	6	Реферат	2	Компьютерное тестирование
Раздел 3 Русская религиозно-философско-психологическая мысль	18	10	Подготовка к лекционным и практическим занятиям, самостоятельное изучение раздела в ЭИОС	6	Реферат	2	Компьютерное тестирование
Раздел 4 Религиозная вера как психологический феномен. Социально-психологические подходы в психологии религии	18	10	Подготовка к лекционным и практическим занятиям, самостоятельное изучение раздела в ЭИОС	6	Реферат	2	Компьютерное тестирование
Раздел 5 Эзотерические психопрактики в религиозных традициях мира. Психопрактики в современных оккультных системах	18	10	Подготовка к лекционным и практическим занятиям, самостоятельное изучение раздела в ЭИОС	6	Реферат	2	Компьютерное тестирование

Раздел 6 Современные концепции и проблемы психологии религии	18	10	Подготовка к лекционным и практическим занятиям, самостоятельное изучение раздела в ЭИОС	6	Реферат	2	
Общий объем по модулю/семестру, часов,	108	60		36		12	
Общий объем по дисциплине, часов	108	60		36		12	

4.2. Методические указания к самостоятельной работе по дисциплине

РАЗДЕЛ 1

Предмет психологии религии, ее место в системе научного знания и методы исследования

Цель: изучение понятийного и терминологического аппарата психологии религии

Перечень изучаемых элементов содержания

1. Понятие психологической сущности религии
2. Понятие религиозности
3. Своеобразие религиозного сознания
4. Структура религиозного сознания
5. Религиозная идеология
6. Религиозно-психологический комплекс
7. Религиозные потребности
8. Религиозные установки и ориентации
9. Религиозные чувства и настроения

Вопросы для самоподготовки:

1. Коллективное бессознательное. Явление неосознаваемой религиозности
2. Формирование регрессивных субкультур. Архаичные сценарии поведения
3. Психологическая сущность ранних форм религии (тотемизма, анимизма, магии)
4. Понятие социального культа
5. Психологические характеристики шаманизма

РАЗДЕЛ 2

Классические концепции психологии религии

Цель: анализ основных направлений в западной психологии и отношения их представителей к религии и религиозности

Перечень изучаемых элементов содержания

1. Бихевиоризм Дж. Уотсона, его представление о религии
2. Теория поля К. Левина и религия
3. Общая характеристика религиозоведческого наследия З. Фрейда

4. К.Г.Юнг о психопатологии так называемых оккультных феноменов
5. Психология религии В. Вундта
6. Психологическая концепция религиозности У.Джеймса
7. Психология религии в работах Э. Фромма
8. В.Э.Франкл о психотерапевтической функции религии

Вопросы для самоподготовки:

1. У.Р. Уэлс и его работа «Биологические основания веры»
2. Концепция религиозного поведения в бихевиоризме Ф. Скиннера
3. Два главных мотива религиозного сознания, их проявление на разных этапах развития религии. Концепция героического мифа (З. Фрейд)
4. «Психология народов» В.Вундта как описательная дисциплина

РАЗДЕЛ 3

Русская религиозная философско-психологическая мысль

Цель: рассмотрение основных этапов становления традиции психологической рефлексии о религии, сложившейся в светской русской религиозной мысли

Перечень изучаемых элементов содержания

1. У истоков отечественной психологии религии: творчество Д.С. Аничкова и И.М.Кандорского
2. Психологическая концепция религии кн. С.Н. Трубецкого (по статьям «Религия» и «О природе сознания»
3. В.В. Зеньковский «Задачи религиозной психологии»
4. В.В. Розанов о психологии русского раскола
5. «Новое религиозное сознание» Н.А.Бердяева

Вопросы для самоподготовки:

1. А.С. Хомяков. Базовые типы естественной религиозности
2. Понятие «личного откровения». Ю.Ф. Самарин
3. В.С. Соловьев. Развитие религиозных представлений человека как имманентный сознанию процесс
4. В.В. Розанов. Связь религии и сексуальности

РАЗДЕЛ 4

Религиозная вера как психологический феномен. Социально- психологические подходы в психологии религии

Цель: рассмотрение веры как психологического феномена. Анализ социально-психологических подходов в психологии религии

Перечень изучаемых элементов содержания:

1. Психология об индивидуальной религиозности
2. Модели человека в религиозной традиции и в традиции научного мировоззрения
3. Факторы формирования личного образа Бога
4. Психологические аспекты религии античного мира
5. Христианско-ориентированный подход в психологии

Вопросы для самоподготовки:

1. Нарушения восприятия и мышления и их роль в формировании религиозности
2. Понятие психических состояний

3. Установки на себя и самооценка религиозной личности
4. Ислам и психология

РАЗДЕЛ 5

Эзотерические психопрактики в религиозных традициях мира. Психопрактики в современных оккультных системах

Цель: познакомиться с критическим анализом эзотерических психопрактик в религиозных традициях мира

Перечень изучаемых элементов содержания:

1. Йога. Понятие о йоге
2. Тантризм. Понятие о тантризме
3. Медитативные практики даосизма
4. Использование психопрактик в буддизме, индуизме, джайнизме и сикхизме
5. Тибетские психопрактики
6. Психопрактики в греческой традиции

Вопросы для самоподготовки:

1. Трансформационные практики даосизма
2. Основная эзотерическая практика в ваджраяне
3. Суфизм. Понятие о суфизме. Цель суфизма
4. Понятие об оккультизме. Развитие оккультизма

РАЗДЕЛ 6

Тенденции развития религиозности в современном мире

Цель: произвести анализ современных концепций и проблем психологии религии

Перечень изучаемых элементов содержания:

1. Религиозные ценности и их значение в современной культуре, поддержание психологической безопасности личности и общества
2. Психологические особенности современных религий
3. Особенности современных тоталитарных сект и деструктивных культов. Психологические причины вовлечения в деструктивные культы
4. Психологические негативные последствия деструктивных методов воздействия на сознание людей в религиозных системах Психосоматические, соматические и социальные проблемы жертв культового контроля сознания

Вопросы для самоподготовки:

1. Теория социальной идентичности Тэшфела
2. Религиозная социализация. Религиозность как фактор социальной адаптации. Социальные роли в религиозных группах
3. Социально-психологические механизмы сохранения и передачи религиозных традиций
4. Социально-психологические тенденции современного религиозного сектантства

ПРАКТИЧЕСКОЕ ЗАДАНИЕ К РАЗДЕЛУ 1

Форма практического задания: Реферат / доклад по теме

Примерный перечень тем рефератов к разделу 1:

1. Специфика психологического подхода к исследованию религиозных процессов. Конфессиональная и светская, церковная и внецерковная психология религии
3. Место психологии религии в системе религиоведения
4. Социальная психология и психология индивида как различные уровни изучения религиозных процессов
5. Общепсихологические и социально-психологические подходы к изучению религиозности
6. Методы психологии религии: интроспекция, наблюдение, изучение личных документов; интерпретация религиозных текстов, культового поведения, культовой символики и т.п.; эксперимент, тестирование и др.

ПРАКТИЧЕСКОЕ ЗАДАНИЕ К РАЗДЕЛУ 2

Форма практического задания: Реферат / доклад по теме

Примерный перечень тем рефератов к разделу 2:

1. Бихевиоризм. Ранний бихевиоризм, его основные принципы
2. Дж. Траут и его исследование религиозного поведения
3. Религия как коллективный невроз и как коллективно вырабатываемый способ защиты от невроза
4. У.Джеймс о психологической природе и ценности святости

ПРАКТИЧЕСКОЕ ЗАДАНИЕ К РАЗДЕЛУ 3

Форма практического задания: Реферат / доклад по теме

Примерный перечень тем рефератов к разделу 3:

1. «Наука о душе, или ясное изображение ее совершенств, способностей и бессмертия» И.М. Кандорского (1796) как первый отечественный труд по психологии религии
2. У истоков науки - диссертация Д.С. Аничкова «Рассуждение из натуральной богословии о начале и происшествии натурального богопочитания» (1769)
3. «Задачи религиозной психологии» В.В. Зеньковского
4. Л.Н.Толстой о религии и вере
5. Религиозный психологизм Ф.М. Достоевского

ПРАКТИЧЕСКОЕ ЗАДАНИЕ К РАЗДЕЛУ 4

Форма практического задания: Реферат / доклад по теме

Примерный перечень тем рефератов к разделу 4:

1. Религиозность и психологический мир личности
2. Нарушения восприятия и мышления и их роль в формировании религиозности
3. Религиозность и возрастные, социальные, национальные и прочие особенности личности
4. Репрезентативные системы человека и формирование склонности к определенному религиозному поведению

ПРАКТИЧЕСКОЕ ЗАДАНИЕ К РАЗДЕЛУ 5

Форма практического задания: Реферат / доклад по теме

Примерный перечень тем рефератов к разделу 5:

1. Особенности тибетских психопрактик
2. Стадии психологической трансформации человека в суфизме
3. Тибетские психопрактики

4. Психопрактики в греческой традиции

ПРАКТИЧЕСКОЕ ЗАДАНИЕ К РАЗДЕЛУ 6

Форма практического задания: Реферат / доклад по теме

Примерный перечень тем рефератов к разделу 6:

1. Бытие неразделенной Церкви. Специфика восточного и западного христианства
2. Разделения в Церкви. Великая схизма
3. Понятие ереси
4. Католицизм
5. Протестантизм

РУБЕЖНЫЙ КОНТРОЛЬ К РАЗДЕЛАМ 1-6:

форма рубежного контроля – «компьютерное тестирование или иная форма рубежного контроля по усмотрению преподавателя». Предполагается проверка рефератов в ЭИОС в соответствии с предложенными вариантами тем.

Оформление работ, выполняемых в рамках самостоятельной работы, осуществляется в соответствии с Методическими указаниями по оформлению письменных работ обучающихся в рамках самостоятельной работы, утвержденными Учебно-методическим советом РГСУ, Протокол № 2 от 25 июня 2015 года.

Конкретные практические задания и задания для рубежного контроля определяются в учебно-методических материалах по работе обучающихся в электронной информационно-образовательной среде РГСУ с применением технологий электронного обучения по данной дисциплине, утверждаемых ежегодно факультетом.

5. Фонд оценочных средств для проведения промежуточной аттестации обучающихся по дисциплине

5.1. Форма промежуточной аттестации обучающегося по дисциплине

Контрольным мероприятием промежуточной аттестации обучающихся по дисциплине является экзамен / зачет, который проводится в устной форме.

5.2. Перечень компетенций с указанием этапов их формирования в процессе освоения образовательной программы

Код компетенции	Содержание компетенции (части компетенции)	Результаты обучения	Этапы формирования компетенций в процессе освоения образовательной программы
ОК-10	Способность использовать основы теологических знаний в процессе духовно-	Знать: - основные психологические характеристики элементов религиозной системы	Этап формирования знаний

	<p>нравственного развития</p>	<ul style="list-style-type: none"> - психологические особенности современных религий - основные понятия и методы психологии религий 	
		<p>Уметь:</p> <ul style="list-style-type: none"> - производить критический анализ священных текстов различных религий - использовать как общенаучные, так и специальные методы исследования при прочтении религиозных текстов - использовать различные формы, виды устной и письменной коммуникации для изложения своих знаний 	<p>Этап формирования умений</p>
		<p>Владеть:</p> <ul style="list-style-type: none"> - навыками критического анализа, относимого к сфере религиозных текстов и дискуссий - методами ведения научных и религиозных дискуссий 	<p>Этап формирования навыков и получения опыта</p>
<p>ОПК-3</p>	<p>Способность использовать знания в области социально-гуманитарных наук для освоения профильных теологических дисциплин</p>	<p>Знать:</p> <ul style="list-style-type: none"> - общепрофессиональные теоретические основы психологии религии - роль религии в формировании стереотипа 	<p>Этап формирования знаний</p>
		<p>Уметь:</p> <ul style="list-style-type: none"> - применять полученные знания в профессиональной деятельности и повседневной жизни 	<p>Этап формирования умений</p>

		- различать религиозные и секулярные культуры	
		Владеть: - навыками определения и описания того или иного явления, относимого к сфере религии - технологиями приобретения, хранения и обновления гуманитарных и социальных знаний - навыками коммуникации в средах различного конфессионального и светского состава	Этап формирования навыков и получения опыта

5.3. Описание показателей и критериев оценивания компетенций на различных этапах их формирования, описание шкал оценивания

Код компетенции	Этапы формирования компетенций	Показатель оценивания компетенции	Критерии и шкалы оценивания
ОК-10, ОПК-3	Этап формирования знаний	Теоретический блок вопросов Уровень освоения программного материала, логика и грамотность изложения, умение самостоятельно обобщать и излагать материал	1) обучающийся глубоко и прочно освоил программный материал, исчерпывающе, последовательно, грамотно и логически стройно его излагает, тесно увязывает с задачами и будущей деятельностью, не затрудняется с ответом при видоизменении задания, умеет самостоятельно обобщать и излагать материал, не допуская ошибок – 9-10 баллов; 2) обучающийся твердо знает программный материал, грамотно и

			<p>по существу излагает его, не допуская существенных неточностей в ответе на вопрос, может правильно применять теоретические положения -7-8 баллов;</p> <p>3) обучающийся освоил основной материал, но не знает отдельных деталей, допускает неточности, недостаточно правильные формулировки, нарушает последовательность в изложении программного материала - 5-6 баллов;</p> <p>4) обучающийся не знает значительной части программного материала, допускает существенные ошибки -0-4 балла.</p>
ОК-10, ОПК-3	Этап формирования умений	<p>Аналитическое задание.</p> <p>Практическое применение теоретических положений применительно к профессиональным задачам, обоснование принятых решений</p>	<p>1) свободно справляется с задачами и практическими заданиями, правильно обосновывает принятые решения, задание выполнено верно, даны ясные аналитические выводы к решению задания, подкрепленные теорией - 9-10 баллов;</p> <p>2) владеет необходимыми умениями и</p>

<p>ОК-10, ОПК-3</p>	<p>Этап формирования навыков и получения опыта</p>	<p>Аналитическое задание. Решение практических заданий и задач, владение навыками и умениями при выполнении практических заданий, самостоятельность, умение обобщать и излагать материал.</p>	<p>навыками при выполнении практических заданий, задание выполнено верно, отмечается хорошее развитие аргумента, однако отмечены погрешности в ответе, скорректированные при собеседовании - 7-8 баллов; 3) испытывает затруднения в выполнении практических заданий, задание выполнено с ошибками, отсутствуют логические выводы и заключения к решению 5-6 баллов; 4) практические задания, задачи выполняет с большими затруднениями или задание не выполнено вообще, или задание выполнено не до конца, нет четких выводов и заключений по решению задания, сделаны неверные выводы по решению задания - 0-4 баллов.</p>
--------------------------------	--	---	--

5.4. Типовые контрольные задания или иные материалы, необходимые для оценки знаний, умений, навыков и (или) опыта деятельности, характеризующих этапы формирования компетенций в процессе освоения образовательной программы

Примерные вопросы для проведения промежуточной аттестации обучающихся по дисциплине «Психология религии»

Теоретический блок вопросов:

1. Основные подходы к определению предмета психологии религии
2. Специфика психологического подхода к исследованию религиозных процессов
3. Методы психологии религии
4. Понятие религиозного опыта
5. Вера как психологическое явление
6. Модели человека в религиозной традиции и в традиции научного мировоззрения
7. Соотношение религиозных и нерелигиозных ценностей и целей личности
8. Изучение религиозного поведения методами бихевиоризма
9. Гештальт-психология - психология целостности
10. Психодинамические подходы к явлению религиозности
11. Эволюция понятия «архетип» в ходе становления и развития теории К.Г.Юнга
12. «Новая теология» Э. Фромма
13. Психологическая концепция религиозности У.Джеймса
14. В.Э.Франкл о психотерапевтической функции религии.
15. Место религии концепции уровней психологических потребностей А.Х.Маслоу
16. Святоотеческая мысль как один из источников историко-психологического анализа
17. Психология и религия в России - ее становление
18. В.В. Розанов о психологии русского сектантства и раскола
19. «Новое религиозное сознание» Н.А.Бердяева
20. Психология религии В.В. Зеньковского как изучения субъективной стороны религиозного опыта
21. Христианско-ориентированный подход в психологии
22. Психологические аспекты религии античного мира
23. Основные школы тантризма и их психологическая характеристика
24. Использование психопрактик в буддизме, индуизме, джайнизме и сикхизме
25. Исихазм. Упражнения Игнатия Лойолы
26. Психологические особенности современных религий
27. Особенности современных тоталитарных сект и деструктивных культов. Психологические причины вовлечения в деструктивные культы
28. Религиозные ценности и их значение в современной культуре, поддержание психологической безопасности личности и общества

Аналитические задания:

1. Охарактеризуйте тотемизм. Что такое тотемическая инициация?
2. Дайте краткую характеристику психологической сущности фетишизма
3. В чем заключается психологическая природа анимизма?
4. Каковы психологические аспекты первобытной магии?
5. Шаманские путешествия, культовые принадлежности. Психологическая сущность шаманизма
6. Дайте психоаналитическую интерпретацию первобытных верований
7. В чем суть фрейдовской гипотезы отцеубийства и его последствий для общества, религии, культуры?
8. Охарактеризуйте наиболее значимые архетипы К.-Г. Юнга (Тень, Анима, мандала, четверица и др.)
9. Дайте анализ взглядов У.Джеймса о природе «веры в невидимое» как психологической составляющей религиозной веры
10. В чем суть религиозности «единожды рожденных» и «дважды рожденных» (по У.Джеймсу)
11. В чем суть концепции «логотерапии» В.Э.Франкла?

12. Дайте объяснение понятию «трансцендент» и вспомните особые характеристики трансцендентов (по А. Маслоу)
13. Поясните слова С.Н.Трубецкого: ««Дикарь поклоняется призракам богов, созданных коллективным воображением его племени»
14. Что говорил В.В. Розанов о связи религии и сексуальности?
15. В чем суть задач религиозной психологии, согласно В.В. Зеньковскому? (по статье «Задачи религиозной психологии»)
16. Особенности Хатха – йоги
17. Методы, используемые в дзене: метод коанов, метод прерывания паттернов
18. Стоицизм. Эпикурейство. Кинизм. Использование психопрактик в данных системах
19. Экстатические психопрактики. Их особенности
20. Суфизм. Воля в процессе формирования и развития личности обучаемого. Эмоции в суфизме
21. Назовите формы религиозных ритуалов и религиозного служения
22. Экономические мифы. Коммерческие мифы

5.5. Методические материалы, определяющие процедуры оценивания знаний, умений, навыков и (или) опыта деятельности, характеризующих этапы формирования компетенций

Промежуточная аттестация по дисциплине (модулю) проводится в соответствии с Положением о промежуточной аттестации обучающихся по основным профессиональным образовательным программам в Российском государственном социальном университете и Положением о балльно-рейтинговой системе оценки успеваемости обучающихся по основным профессиональным образовательным программам – программам среднего профессионального образования, программам бакалавриата, программам специалитета, программам магистратуры в Российском государственном социальном университете.

На промежуточную аттестацию отводится 20 рейтинговых баллов.

Ответы обучающегося на контрольном мероприятии промежуточной аттестации оцениваются педагогическим работником по 20 - балльной шкале, а итоговая оценка по дисциплине выставляется по пятибалльной системе для экзамена и по системе зачтено/не зачтено для зачета.

Критерии выставления оценки определяются Положением о балльно-рейтинговой системе оценки успеваемости обучающихся по основным профессиональным образовательным программам – программам среднего профессионального образования, программам бакалавриата, программам специалитета, программам магистратуры в Российском государственном социальном университете.

6. Перечень основной и дополнительной учебной литературы для освоения дисциплины

6.1. Основная литература

1. Лобазова, О. Ф. Социология и психология религии: религиозное сознание в России: учебное пособие для вузов / О. Ф. Лобазова. — 2-е изд. — Москва: Издательство Юрайт, 2020. — 196 с. — (Высшее образование). — ISBN 978-5-534-10415-8. — Текст: электронный // ЭБС Юрайт [сайт]. — URL: <https://urait.ru/bcode/456407>
2. Яблоков, И. Н. Религиоведение: учебник для вузов / И. Н. Яблоков; под редакцией И. Н. Яблокова. — 2-е изд., перераб. и доп. — Москва: Издательство Юрайт, 2020. —

6.2. Дополнительная литература

7. Перечень ресурсов информационно-коммуникационной сети «Интернет», необходимых для освоения дисциплины

1. <http://www.bogoslov.ru>
2. <http://predanie.ru>
3. <http://www.pravenc.ru>

Название электронного ресурса	Описание электронного ресурса	Используемый для работы адрес
Диссертационный зал Российской государственной библиотеки	В настоящее время Электронная библиотека диссертаций РГБ содержит более 620 000 полных текстов диссертаций и авторефератов	http://diss.rsl.ru Доступ по регистрации в читальном зале Университета.
Университетская информационная система РОССИЯ (УИС РОССИЯ)	Университетская информационная система РОССИЯ (УИС РОССИЯ) – электронная библиотека и база для исследований и учебных курсов в области экономики, управления, социологии, лингвистики, философии, филологии, международных отношений и других гуманитарных наук. УИС РОССИЯ поддерживается на базе Научно-исследовательского вычислительного центра МГУ имени М.В. Ломоносова	https://uisrussia.msu.ru/ 100% доступ
Научное наследие России	Библиотека содержит научные труды известных российских и зарубежных ученых и исследователей, работавших на территории России. Программа Президиума РАН.	http://e-heritage.ru/index.html 100% доступ
Электронная библиотека учебников	На сайте представлены учебники, лекции, доклады, монографии по естественным и гуманитарным наукам.	http://studentam.net 100% доступ
Cyberleninka	Содержит каталог научной периодики по большому количеству научных дисциплин, который содержит полную информацию о научных журналах в электронном виде, включающую их описания и все вышедшие выпуски с содержанием, темами научных статей и их полными текстами.	http://cyberleninka.ru/journal 100% доступ

Единое окно доступа к образовательным ресурсам	Информационная система предоставляет свободный доступ к каталогу образовательных интернет-ресурсов и полнотекстовой электронной учебно-методической библиотеке для общего и профессионального образования	http://window.edu.ru/library 100% доступ
Электронные библиотеки. Электронные библиотеки, словари, энциклопедии	Интернет-ресурсы образовательного и научно-образовательного назначения, оформленные в виде электронных библиотек, словарей и энциклопедий, предоставляют открытый доступ к полнотекстовым информационным ресурсам, представленным в электронном формате — учебникам и учебным пособиям, хрестоматиям и художественным произведениям, историческим источникам и научно-популярным статьям, справочным изданиям и др.	http://gigabaza.ru/doc/131454.html 100% доступ
Библиотека юридической литературы	Электронная библиотека открытого доступа (монографии, диссертации, книги, статьи, новости и аналитика, конспекты лекций, рефераты, учебники).	http://pravo.eup.ru/ 100% доступ

8. Методические указания для обучающихся по освоению дисциплины

Освоение обучающимся дисциплины «**Психология религии**» предполагает изучение материалов дисциплины на аудиторных занятиях и в ходе самостоятельной работы. Аудиторные занятия проходят в форме лекций, семинаров и практических занятий. Самостоятельная работа

Для успешного освоения дисциплины и достижения поставленных целей необходимо внимательно ознакомиться с рабочей программы дисциплины, доступной в электронной информационно-образовательной среде РГСУ.

Следует обратить внимание на списки основной и дополнительной литературы, на предлагаемые преподавателем ресурсы информационно-телекоммуникационной сети Интернет. Эта информация необходима для самостоятельной работы обучающегося.

При подготовке к аудиторным занятиям необходимо помнить особенности каждой формы его проведения.

Подготовка к лекции

С целью обеспечения успешного обучения обучающийся должен готовиться к лекции, поскольку она является важнейшей формой организации учебного процесса, поскольку:

- знакомит с новым учебным материалом;
- разъясняет учебные элементы, трудные для понимания;
- систематизирует учебный материал;
- ориентирует в учебном процессе.

С этой целью:

- внимательно прочитайте материал предыдущей лекции;
- ознакомьтесь с учебным материалом по учебнику и учебным пособиям с темой прочитанной лекции;
- внесите дополнения к полученным ранее знаниям по теме лекции на полях лекционной тетради;
- запишите возможные вопросы, которые вы зададите лектору на лекции по материалу изученной лекции;
- постарайтесь уяснить место изучаемой темы в своей подготовке;
- узнайте тему предстоящей лекции (по тематическому плану, по информации лектора) и запишите информацию, которой вы владеете по данному вопросу.

Подготовка к занятию семинарского типа

При подготовке и работе во время проведения занятий семинарского типа следует обратить внимание на следующие моменты: на процесс предварительной подготовки, на работу во время занятия, обработку полученных результатов, исправление полученных замечаний.

Предварительная подготовка к учебному занятию семинарского типа заключается в изучении теоретического материала в отведенное для самостоятельной работы время, ознакомление с инструктивными материалами с целью осознания задач лабораторной работы/практического занятия, техники безопасности при работе с приборами, веществами.

Работа во время проведения учебного занятия семинарского типа включает:

- консультирование студентов преподавателями и вспомогательным персоналом с целью предоставления исчерпывающей информации, необходимой для самостоятельного выполнения предложенных преподавателем задач, ознакомление с правилами техники безопасности при работе в лаборатории;
- самостоятельное выполнение заданий согласно обозначенной учебной программой тематики.

Обработка, обобщение полученных результатов работы проводится обучающимися самостоятельно или под руководством преподавателя (в зависимости от степени сложности поставленных задач). В результате оформляется индивидуальный отчет. Подготовленная к сдаче на контроль и оценку работа сдается преподавателю. Форма отчетности может быть письменная, устная или две одновременно. Главным результатом в данном случае служит получение положительной оценки по каждому практическому занятию. Это является необходимым условием при проведении рубежного контроля и допуска к зачету//экзамену. При получении неудовлетворительных результатов обучающийся имеет право в дополнительное время пересдать преподавателю работу до проведения промежуточной аттестации.

Самостоятельная работа.

Для более углубленного изучения темы задания для самостоятельной работы рекомендуется выполнять параллельно с изучением данной темы. При выполнении заданий по возможности используйте наглядное представление материала. Более подробная информация о самостоятельной работе представлена в разделах «Учебно-методическое обеспечение самостоятельной работы по дисциплине», «Методические указания к самостоятельной работе по дисциплине»).

9. Информационно-технологическое обеспечение образовательного процесса по дисциплине (модулю)

9.1. Информационные технологии

1. Персональные компьютеры;

2. Доступ в интернет

3. Проектор.

9.2. Программное обеспечение

1. Microsoft Office (Word, Excel)

9.3. Информационные справочные системы

1. Консультант Плюс

№ №	Название электронного ресурса	Описание электронного ресурса	Используемый для работы адрес
1.	ЭБС «Университетская библиотека онлайн»	Электронно-библиотечная система, электронные книги и аудиокниг, учебники для ВУЗов, средних специальных учебных заведений и школы, а также научные монографии, научная периодика, в т.ч. журналы ВАК.	http://biblioclub.ru/ 100% доступ
2.	Электронная библиотека Издательского дома «Гребенников»	Журналы издательства «Гребенников».	http://grebennikon.ru/ Доступ с любого компьютера в сети Университета
3.	Научная электронная библиотека eLIBRARY.ru	Поиск по рефератам и полным текстам статей, опубликованных в российских и зарубежных научно-технических журналах.	http://elibrary.ru/ Доступ с любого компьютера в сети Университета на 276 журналов по подписке Университета. Доступ к 5493 журналам с полным текстом в открытом доступе, из них российских журналов 5022.
4.	ЭБС издательства «Юрайт»	Электронно-библиотечная система, коллекция электронных версий книг.	http://www.biblio-online.ru/ 100% доступ
5.	ЭБС издательства «Лань»	Электронно-библиотечная система, электронные книги, учебники для ВУЗов. Коллекция «Музыка»	http://e.lanbook.com/ 100% доступ
6.	ЭБС «Библиороссика»	Электронно-библиотечная система, содержащая полнотекстовые учебники, учебные пособия, монографии и журналы в электронном виде.	http://bibliorossica.com 100% доступ

		5100 изданий открытого доступа	
7.	База данных EastView	Полнотекстовая база данных периодики.	http://ebiblioteka.ru/ С любого компьютера в сети Университета
8.	База данных международного индекса научного цитирования – Scopus:	Библиографическая и реферативная информация и инструменты для отслеживания цитируемости статей, опубликованных в научных изданиях.	http://www.scopus.com/ Доступ с любого компьютера в сети Университета.
9.	Международный индекс научного цитирования Web of Science (Web of Knowledge)	Библиографическая и реферативная информация и инструменты для отслеживания цитируемости статей, опубликованных в научных изданиях. Университета.	Перед входом в WoS необходимо войти на сайт ResearcherID - https://www.researcherid.com/ ResearcherID. Вход в WoS: http://login.ebofknowledge.com/ В разделе "ВЫПОЛНЕНИЕ ВХОДА ДЛЯ ПОЛЬЗОВАТЕЛЕЙ В ОРГАНИЗАЦИИ" выбрать значение: "Russian Higher Education & Research (FEDURUS)" На следующей странице в разделе "Выберите Вашу Организацию" выбрать проект "FEDURUS". Далее ввести логин и пароль, полученный в ResearcherID. Доступ с любого компьютера в сети Университета.
10.	Видеотека учебных фильмов «Решение»	Коллекция учебных видеофильмов «Решение» позволяет организовать обучение в интерактивном	http://eduvideo.online 100% доступ

		формате по различным направлениям подготовки.	
11.	Президентская библиотека им. Б.Н.Ельцина	Общегосударственное электронное хранилище цифровых копий важнейших документов по истории, теории и практике российской государственности, русскому языку, а также мультимедийных образовательных, научно-образовательных, культурно-просветительских и информационно-аналитических ресурсов.	https://www.prlib.ru/ Доступ по регистрации в читальном зале Университета

10. Материально-техническое обеспечение образовательного процесса по дисциплине

Для изучения дисциплины «**Психология религии**» в рамках реализации основной профессиональной образовательной программы «Теология» по направлению подготовки 48.03.01 Теология используются:

Учебная аудитория для занятий лекционного типа оснащена специализированной мебелью (стол для преподавателя, парты, стулья, доска для написания мелом); техническими средствами обучения (видеопроекторное оборудование, средства звуковоспроизведения, экран и имеющие выход в сеть Интернет), демонстрационными материалами

Учебная аудитория для занятий семинарского типа: оснащена специализированной мебелью (стол для преподавателя, парты, стулья, доска для написания мелом); техническими средствами обучения (видеопроекторное оборудование, средства звуковоспроизведения, экран и имеющие выход в сеть Интернет), экранно-звуковыми средствами обучения

Помещения для самостоятельной работы обучающихся: оснащены специализированной мебелью (парты, стулья) техническими средствами обучения (персональные компьютеры с доступом в сеть интернет и обеспечением доступа в электронно-информационную среду университета, программным обеспечением).

11. Образовательные технологии

При реализации дисциплины «**Психология религии**» применяются различные образовательные технологии, в том числе технологии электронного обучения.

Освоение дисциплины «**Психология религии**» предусматривает использование в учебном процессе активных и интерактивных форм проведения учебных занятий в форме *разбора конкретных ситуаций, учебные дискуссии* в сочетании с внеаудиторной работой с целью формирования и развития профессиональных навыков обучающихся.

При освоении дисциплины «**Психология религии**» предусмотрено применение электронного обучения.

Учебные часы дисциплины «**Психология религии**» предусматривают классическую контактную работу преподавателя с обучающимся в аудитории и контактную работу посредством электронной информационно-образовательной среды в синхронном и асинхронном режиме (вне аудитории) посредством применения

возможностей компьютерных технологий (электронная почта, электронный учебник, тестирование, вебинар, видеофильм, презентация, форум и др.).

ДОПОЛНИТЕЛЬНО, если образовательная программа реализуется с применением дистанционных образовательных технологий. В иных случаях удалить.

Методика применения дистанционных образовательных технологий при реализации дисциплины «Психология религии» представлена в приложениях основной профессиональной образовательной программы «Теология» по направлению подготовки 48.03.01 Теология

В рамках дисциплины «Психология религии» предусмотрены встречи с руководителями и работниками организаций, деятельность которых связана с направленностью (профилем) реализуемой основной профессиональной образовательной программы.

Лист регистрации изменений

№ п/п	Содержание изменения	Реквизиты документа об утверждении изменения	Дата введения изменения
1.	Утверждена и введена в действие решением Ученого Совета Гуманитарного факультета на основании Федерального государственного образовательного стандарта высшего образования по направлению подготовки 48.03.01. Теология (уровень бакалавриата), утвержденным приказом Министерства образования и науки Российской Федерации от 17 февраля 2014 г. № 124	Протокол заседания Ученого Совета Гуманитарного факультета № 10 от «26» мая 2020 года	01.09.2020



**МИНИСТЕРСТВО НАУКИ И ВЫСШЕГО ОБРАЗОВАНИЯ РОССИЙСКОЙ
ФЕДЕРАЦИИ
ФЕДЕРАЛЬНОЕ ГОСУДАРСТВЕННОЕ БЮДЖЕТНОЕ ОБРАЗОВАТЕЛЬНОЕ
УЧРЕЖДЕНИЕ ВЫСШЕГО ОБРАЗОВАНИЯ
«РОССИЙСКИЙ ГОСУДАРСТВЕННЫЙ СОЦИАЛЬНЫЙ УНИВЕРСИТЕТ»**

УТВЕРЖДАЮ

Декан гуманитарного факультета

/ Никипорец-Такигава Г.Ю.

«26» мая 2020 г.

**РАБОЧАЯ ПРОГРАММА ДИСЦИПЛИНЫ
СОЦИОЛОГИЯ РЕЛИГИИ**

**Наименование образовательной программы
Теология**

**Направление подготовки
48.03.01 «Теология»**

Направленность Систематическая теология конфессии

**ОБРАЗОВАТЕЛЬНАЯ ПРОГРАММА ВЫСШЕГО ОБРАЗОВАНИЯ -
ПРОГРАММА БАКАЛАВРИАТА**

**Уровень профессионального образования
Высшее образование – бакалавриат**

**Форма обучения
Очная**

Москва 2020

Рабочая программа дисциплины «Социология религии» разработана на основании федерального государственного образовательного стандарта высшего образования по направлению подготовки 48.03.01 Теология (бакалавриат), утвержденного приказом Министерства образования и науки Российской Федерации от 17.02.2014 г. № 124, учебного плана по основной профессиональной образовательной программе высшего образования «Теология».

Рабочая программа дисциплины разработана: О.А. Евревой, к.ф.н., доцентом
Руководитель основной
профессиональной
образовательной программы
к.ф.н., доцент

О.А. Еврева

(подпись)

Рабочая программа дисциплины обсуждена и утверждена на
Ученом совете гуманитарного факультета
Протокол №10 от «26» мая 2020 года
Декан факультета
д.п.н, доцент

Г.Ю. Никипорец-Такигава

(подпись)

Рабочая программа дисциплины рекомендована к утверждению организацией-работодателем

Пензенская Епархия РПЦ

Помощник
Митрополита по
взаимодействию с
ВУЗами
Иеромонах Фаддей
(Голосных)

Рабочая программа дисциплины рецензирована и рекомендована к утверждению:

Доктор философских наук, член
Экспертного совета по проведению
государственной религиоведческой
экспертизы при Министерстве юстиции
РФ

А.В. Саввин

(подпись)

Д.ф.н., профессор, гуманитарный
факультет (РГСУ)

Г.П. Отюцкий

(подпись)

Согласовано
Научная библиотека, директор

И.Г. Маляр

(подпись)

СОДЕРЖАНИЕ

1. Общие положения.....	4
1.1. Цель и задачи дисциплины (модуля).....	4
1.2. Место дисциплины (модуля) в структуре основной профессиональной образовательной программы.....	4
1.3. Планируемые результаты обучения по дисциплине (модуля) в рамках планируемых результатов освоения основной профессиональной образовательной программы.....	4
2. Объем дисциплины (модуля), включая контактную работы обучающегося с преподавателем и самостоятельную работу обучающегося.....	5
3. Содержание дисциплины (модуля).....	5
3.1. Учебно-тематический план по очной форме обучения.....	6
3.2. Учебно-тематический план по очно-заочной форме обучения.....	8
3.3. Учебно-тематический план по заочной форме обучения.....	10
4. Учебно-методическое обеспечение самостоятельной работы обучающихся по дисциплине (модулю).....	11
5. Фонд оценочных средств для проведения промежуточной аттестации обучающихся по дисциплине (модулю).....	11
5.1. Форма промежуточной аттестации обучающегося по дисциплине (модулю).	12
5.2. Перечень компетенций с указанием этапов их формирования в процессе освоения образовательной программы.....	12
5.3. Описание показателей и критериев оценивания компетенций на различных этапах их формирования, описание шкал оценивания.....	12
5.4. Типовые контрольные задания или иные материалы, необходимые для оценки знаний, умений, навыков и (или) опыта деятельности, характеризующих этапы формирования компетенций в процессе освоения образовательной программы.....	13
5.5. Методические материалы, определяющие процедуры оценивания знаний, умений, навыков и (или) опыта деятельности, характеризующих этапы формирования компетенций.....	14
6. Перечень основной и дополнительной учебной литературы для освоения дисциплины (модуля).....	18
6.1. Основная литература.....	18
6.2. Дополнительная литература.....	18
7. Перечень ресурсов информационно-коммуникационной сети «Интернет», необходимых для освоения дисциплины (модуля).....	19
8. Методические указания для обучающихся по освоению дисциплины (модуля).....	20
9. Информационно-технологическое обеспечение образовательного процесса по дисциплине (модуля).....	20
9.1. Информационные технологии.....	22
9.2. Программное обеспечение.....	22
9.3. Информационные справочные системы.....	24
10. Материально-техническое обеспечение образовательного процесса по дисциплине (модулю).....	25
11. Образовательные технологии.....	25
Лист регистрации изменений.....	26

1. Общие положения

1.1. Цель и задачи дисциплины «Социология религии»

Цель учебной дисциплины заключается в освоении основных подходов к социологическому объяснению феноменов религии, веры, религиозности, духовности и возможностями социологического исследования религиозных объединений и личности верующего с последующим применением в профессиональной сфере.

Задачи учебной дисциплины:

1. формирование у студентов представления о предметной области социологии религии и современных дискуссиях о предмете и методе социологии религии
2. формирование у студентов целостного представления о социологии религии
3. развитие навыков работы с первоисточниками по социологии религии
4. ознакомление студентов с категориально-понятийным аппаратом социологии религии
5. анализ основных подходов и методов, сложившихся в различных направлениях социологии религии
6. освоение навыков использования понятий, образов, а также методов современной социологии религии

1.2. Место дисциплины в структуре основной профессиональной образовательной программы

Дисциплина «Социология религии» реализуется в базовой части (Б1.Б.21) основной профессиональной образовательной программы «Теология» по направлению подготовки 48.03.01 очной форм обучения.

Изучение дисциплины «Социология религии» базируется на знаниях и умениях, полученных обучающимися ранее в ходе освоения программного материала ряда дисциплин: «Религиоведение», «Религиозная философия», «Основы критического мышления и системного анализа», «История и теория культуры», «Сравнительное богословие», «Психология религии».

Изучение дисциплины «Социология религии» является базовым для последующего освоения программного материала дисциплин: Библистика: дополнительные главы».

1.3. Планируемые результаты обучения по дисциплине в рамках планируемых результатов освоения основной профессиональной образовательной программы

Процесс освоения дисциплины направлен на формирование у обучающихся следующей общепрофессиональной компетенции - ОПК-3 в соответствии с основной профессиональной образовательной программой «Теология» по направлению подготовки 48.03.01 Теология

В результате освоения дисциплины обучающийся должен демонстрировать следующие результаты:

Код компетенции	Содержание компетенции	Результаты обучения
ОПК-3	Способность использовать знания в области социально-гуманитарных наук для освоения профильных теологических дисциплин	Знать: - общепрофессиональные теоретические основы социологии религии - роль религии в формировании социальной структуры

		<p>Уметь:</p> <ul style="list-style-type: none"> - применять полученные знания в профессиональной деятельности и повседневной жизни - различать религиозные и секулярные культы
		<p>Владеть:</p> <ul style="list-style-type: none"> - навыками определения и описания того или иного явления, относимого к сфере религии - технологиями приобретения, хранения и обновления гуманитарных и социальных знаний - навыками коммуникации в средах различного конфессионального и светского состава

2. Объем дисциплины «Социология религии», включая контактную работу обучающегося с преподавателем и самостоятельную работу обучающегося

Общая трудоемкость дисциплины (модуля) составляет **5 зачетных единиц**

Вид учебной работы	Всего часов	Семестры			
		8			
Контактная работа обучающихся с педагогическими работниками (по видам учебных занятий) (всего):	90	90			
Учебные занятия лекционного типа	12	12			
Практические занятия	38	38			
Лабораторные занятия					
Контактная работа в ЭИОС	40	40			
Самостоятельная работа обучающихся, всего	54	54			
Контроль промежуточной аттестации (час)	36	36			
ОБЪЕМ ДИСЦИПЛИНЫ В ЧАСАХ	180	180			

3. Содержание учебной дисциплины

3.1. Учебно-тематический план по очной форме обучения

Раздел, тема	Виды учебной работы, академических часов						
	Всего	Самостоятельная работа	Контактная работа обучающихся с педагогическими работниками				Контактная работа в ЭИОС
			Всего	Лекционные занятия	Семинарские/практические занятия	Лабораторные занятия	
Семестр 8							
Раздел 1 Идейные предпосылки возникновения социологии религии. Философия религии как первая форма рационального исследования религиозных феноменов.	28	10	18	2	8		8
Раздел 2 Формирование основ социологии религии в трудах основоположников и классиков социологии.	28	10	18	2	8		8
Раздел 3 Разнообразие религиозных форм и социальное разнообразие общества. Религия и социальная стратификация	28	10	18	2	8		8
Раздел 4 Хозяйственная этика мировых религий	28	10	18	2	8		8
Раздел 5 Религия в современном мире. Будущее религии	32	14	18	4	6		8
Контроль промежуточной аттестации (час)	36						
Общий объем, часов	180	54	90	12	38		40
Форма промежуточной аттестации	Экзамен						
Общий объем часов по дисциплине (модулю)	180	54	90	12	38		40

4. Учебно-методическое обеспечение самостоятельной работы обучающихся по дисциплине (модулю)

4.1. Виды самостоятельной работы обучающихся по дисциплине (модулю)

Очная форма обучения

Раздел, тема	Всего	Виды самостоятельной работы обучающихся					
		Академическая активность, час	Форма академической активности	Выполнение практ. заданий, час	Форма практического задания	Рубежный текущий контроль, час	Форма рубежного текущего контроля
Семестр 8							
Раздел 1 Идейные предпосылки возникновения социологии религии. Философия религии как первая форма рационального исследования религиозных феноменов.	10	6	Подготовка к лекционным и практическим занятиям, самостоятельное изучение раздела в ЭИОС	2	Реферат	2	Компьютерное тестирование
Раздел 2 Формирование основ социологии религии в трудах основоположников и классиков социологии.	10	6	Подготовка к лекционным и практическим занятиям, самостоятельное изучение раздела в ЭИОС	2	Реферат	2	Компьютерное тестирование
Раздел 3 Разнообразие религиозных форм и социальное разнообразие общества. Религия и социальная стратификация	10	6	Подготовка к лекционным и практическим занятиям, самостоятельное изучение раздела в ЭИОС	2	Реферат	2	Компьютерное тестирование
Раздел 4 Хозяйственная этика мировых религий	10	6		2		2	

Раздел 5 Религия в современном мире. Будущее религии	14	8	Подготовка к лекционным и практическим занятиям, самостоятельное изучение раздела в ЭИОС	4	Реферат	2	Компьютерное тестирование
Общий объем по модулю/семестру, часов,	54	32		12		10	
Общий объем по дисциплине, часов	54	32		12		10	

4.2. Методические указания к самостоятельной работе по дисциплине

РАЗДЕЛ 1

Идейные предпосылки возникновения социологии религии. Философия религии как первая форма рационального исследования религиозных феноменов

Цель: исследование идейных предпосылок возникновения социологии религии, изучение понятийного и терминологического аппарата психологии религии

Перечень изучаемых элементов содержания

1. Специфика социологии религии как научной дисциплины
2. Особенности философского отношения к религии в Античности
3. Специфика философского отношения к религии в Средневековье
4. Новоевропейское осмысление религии
5. Социальные предпосылки возникновения научного отношения к религии. Трансформация европейского общества в XVIII – XIX веках, процесс секуляризации
6. Специфика социологического отношения к религии. Социология религии в системе наук, изучающих религию.

Вопросы для самоподготовки:

1. Дилемма «веры и разума» как форма теоретической рефлексии специфики религиозного мировоззрения
2. Формирование в кантианстве представлений об автономности религиозного опыта
3. Распространение агностицизма как предпосылка формирования позитивистского отношения к религии
4. Философия о разрешении в рамках религиозного опыта фундаментальных противоречий человеческого бытия и человеческого сознания
5. Социология религии в системе социологического знания, ее
6. отношения с другими социологическими дисциплинами, с общей теорией социологии

РАЗДЕЛ 2

Формирование основ социологии религии в трудах основоположников и классиков социологии

Цель: анализ основных направлений в социологии религии

Перечень изучаемых элементов содержания

1. Религиозное мировоззрение как всеобщая стадия развития духовных феноменов. Теория «трех стадий» эволюции религии и ее критика в последующей науке
2. Религиозные феномены как «объективные мыслительные формы». связь религии с социальной структурой общества
3. Религия как "отчужденное сознание", ее социальные корни и
4. функции в качестве идеологической надстройки над экономическим базисом
5. Элементарные формы религиозной жизни и их универсальные характеристики: определение религии, рассматриваемой как социальный факт

Вопросы для самоподготовки:

1. О. Конт: религия как конституирующий элемент общества на первой стадии его исторического развития; ее вытеснение наукой на "позитивной стадии"
2. Критика Марксом младогегельянских представлений о взаимосвязи общества и религии
3. Г. Спенсер: религия в промышленно развитом обществе с рыночной экономикой, ее роль в качестве средства социального контроля
4. Метод Дюркгейма в исследовании религиозных феноменов

РАЗДЕЛ 3

Разнообразие религиозных форм и социальное разнообразие общества. Религия и социальная стратификация

Цель: исследование влияния религии на социальную стратификацию

Перечень изучаемых элементов содержания

1. Основные положения социологии религии Вебера, метод исследования религиозных феноменов
2. Магия и религия в концепциях Фрезера, Дюркгейма и Вебера: сравнительный анализ
3. Социальные причины возникновения этических религий и монотеизма
4. Религия и социальная стратификация. Отражение интересов различных социальных групп в различных аспектах религиозных учений
5. П. Сорокин о религиозном раслоении общества и религиозных перегруппировках – переходах из одной религии в другую

Вопросы для самоподготовки:

1. Религия как способ рационализации человеческой деятельности; ее отличие от магии
2. Магия как повседневность в архаическом обществе; харизма и неповседневность
3. Выражения интересов и мировоззрения различных социальных слоев в различных религиозных учениях: особенности крестьянской религиозности, религиозности военной знати и профессиональной армии, бюрократии и купечества
4. Религия как фактор социального изменения. Харизма и пророчество

РАЗДЕЛ 4

Хозяйственная этика мировых религий

Цель: рассмотрение основополагающих этических принципов мировых религий и их влияния на хозяйственную деятельность

Перечень изучаемых элементов содержания:

1. Сравнительный анализ мировых религий как идеальных типов отношений к миру
2. Протестантская этика и дух капитализма: мирская аскеза и развитие предпринимательской деятельности
3. Хозяйственная этика православия
4. Хозяйственная этика ислама
5. Хозяйственная этика иудаизма

Вопросы для самоподготовки:

1. Роль православия в хозяйственном развитии России
2. Понимание «своего и чужого» в исламе. Ислам в традиционном, индустриальном и постиндустриальном обществах
3. Специфика иудейской диаспоры, ортопраксический характер иудаизма, понимание «своего и чужого», сравнение с исламом
4. Хозяйственная этика конфуцианства и индуизма
5. "Расколдование мира" как завершение религиозной эволюции

РАЗДЕЛ 5

Религия в современном мире. Будущее религии

Цель: познакомиться с осуществлением прогностической функции социологии религии

Перечень изучаемых элементов содержания:

1. Секуляризация, модернизация, экуменизм – основные понятия, описывающие тенденции современного развития религии
2. Классики социологии (Конт, Маркс, Дюркгейм, Вебер) о будущем религии
3. Концепции отмирания религии
4. Теории «новой религиозности»

Вопросы для самоподготовки:

1. Проявление и противоречивые последствия секуляризации
2. "Гражданская религия" в США
3. Мировоззренческие дискуссии вокруг «теории Большого взрыва». Концепция «Большого взрыва» и космологическое доказательство бытия Бога
4. Изменение традиционного облика и функций религии. Дилемма модернизации-традиционализма, решение данной дилеммы в основных религиях современности

ПРАКТИЧЕСКОЕ ЗАДАНИЕ К РАЗДЕЛУ 1

Форма практического задания: Реферат / доклад по теме

Примерный перечень тем рефератов к разделу 1:

1. Рационализация религии в картезианстве
2. Теоретическое осмысление социальных функций религии в концепциях «гражданской религии» эпохи Нового времени (Локк, Монтескье)
3. Кант об объективных причинах наибольшей распространенности монотеистических учений
4. Обоснование Гегелем причин наибольшей распространенности в мире христианства

ПРАКТИЧЕСКОЕ ЗАДАНИЕ К РАЗДЕЛУ 2

Форма практического задания: Реферат / доклад по теме

Примерный перечень тем рефератов к разделу 2:

1. Изучение простейших исторических форм явления как способ познания его развитых форм в философии (Гегель) и политической экономии (Маркс). Интерпретация данного метода в работах Э.В. Ильенкова. Преимущества, недостатки и границы данного метода
2. Взаимосвязь социологии религии и социологии знания в концепции Дюркгейма
3. Б. Малиновский: рациональное овладение окружающим миром (наука); магия и социальная функция магического ритуала, тотемизм с точки зрения социологии примитивной магии
4. А.Р. Рэдклифф-Браун: религия и общество
5. Социологическая теория тотемизма

ПРАКТИЧЕСКОЕ ЗАДАНИЕ К РАЗДЕЛУ 3

Форма практического задания: Реферат / доклад по теме

Примерный перечень тем рефератов к разделу 3:

1. Рациональные способы интерпретации неудач жреческого сословия в магии и религии
2. Механизмы влияния религии на социальную стратификацию в моно- и многоконфессиональных обществах
3. Религиозная принадлежность и социальный статус. "Религия бедных" и "религия богатых"
4. Теодицея
5. Относительная самостоятельность эволюции религиозных учений, внутренние и внешние причины их рационализации
6. Религия и социальная мобильность

ПРАКТИЧЕСКОЕ ЗАДАНИЕ К РАЗДЕЛУ 4

Форма практического задания: Реферат / доклад по теме

Примерный перечень тем рефератов к разделу 4:

1. Религиозная этика и мирские сферы человеческой деятельности (политика, образование, семья, художественное творчество и др.)
2. Роль православия в хозяйственном развитии России
3. Старообрядчество и российский капитализм
4. Ислам в традиционном, индустриальном и постиндустриальном обществах
5. Угасание традиционных религий как симптом упадка западной цивилизации

ПРАКТИЧЕСКОЕ ЗАДАНИЕ К РАЗДЕЛУ 5

Форма практического задания: Реферат / доклад по теме

Примерный перечень тем рефератов к разделу 5:

1. Дилемма модернизации-традиционализма, решение данной дилеммы в основных религиях современности
2. Понятия экуменизма в широком и узком смысле. Экуменическое движение, Церковь Единения. Дискуссии вокруг экуменизма
3. Религия «по ту сторону теизма». Возможна ли религия без метафизики?
4. Что современное естествознание оставляет для религии?
5. Процесс «заколдовывания мира» в постиндустриальном обществе. Возрождение магических практик

РУБЕЖНЫЙ КОНТРОЛЬ К РАЗДЕЛАМ 1-5:

форма рубежного контроля – «компьютерное тестирование или иная форма рубежного контроля по усмотрению преподавателя». Предполагается проверка рефератов в ЭИОС в соответствии с предложенными вариантами тем.

Оформление работ, выполняемых в рамках самостоятельной работы, осуществляется в соответствии с Методическими указаниями по оформлению письменных работ обучающихся в рамках самостоятельной работы, утвержденными Учебно-методическим советом РГСУ, Протокол № 2 от 25 июня 2015 года.

Конкретные практические задания и задания для рубежного контроля определяются в учебно-методических материалах по работе обучающихся в электронной информационно-образовательной среде РГСУ с применением технологий электронного обучения по данной дисциплине, утверждаемых ежегодно факультетом.

5. Фонд оценочных средств для проведения промежуточной аттестации обучающихся по дисциплине

5.1. Форма промежуточной аттестации обучающегося по дисциплине

Контрольным мероприятием промежуточной аттестации обучающихся по дисциплине является **экзамен**, который проводится в устной форме.

5.2. Перечень компетенций с указанием этапов их формирования в процессе освоения образовательной программы

Код компетенции	Содержание компетенции (части компетенции)	Результаты обучения	Этапы формирования компетенций в процессе освоения образовательной программы
ОПК-3	Способность использовать знания в области социально-гуманитарных наук для освоения профильных теологических дисциплин	Знать: - общепрофессиональные теоретические основы психологии религии - роль религии в формировании стереотипа	Этап формирования знаний

		<p>Уметь:</p> <ul style="list-style-type: none"> - применять полученные знания в профессиональной деятельности и повседневной жизни - различать религиозные и секулярные культуры 	Этап формирования умений
		<p>Владеть:</p> <ul style="list-style-type: none"> - навыками определения и описания того или иного явления, относимого к сфере религии - технологиями приобретения, хранения и обновления гуманитарных и социальных знаний - навыками коммуникации в средах различного конфессионального и светского состава 	Этап формирования навыков и получения опыта

5.3. Описание показателей и критериев оценивания компетенций на различных этапах их формирования, описание шкал оценивания

Код компетенции	Этапы формирования компетенций	Показатель оценивания компетенции	Критерии и шкалы оценивания
ОПК-3	Этап формирования знаний	<p>Теоретический блок вопросов</p> <p>Уровень освоения программного материала, логика и грамотность изложения, умение самостоятельно обобщать и излагать материал</p>	<p>1) обучающийся глубоко и прочно освоил программный материал, исчерпывающе, последовательно, грамотно и логически стройно его излагает, тесно увязывает с задачами и будущей деятельностью, не затрудняется с ответом при видоизменении задания, умеет самостоятельно</p>

		<p>обобщать и излагать материал, не допуская ошибок – 9-10 баллов;</p> <p>2) обучающийся твердо знает программный материал, грамотно и по существу излагает его, не допуская существенных неточностей в ответе на вопрос, может правильно применять теоретические положения -7-8 баллов;</p> <p>3) обучающийся освоил основной материал, но не знает отдельных деталей, допускает неточности, недостаточно правильные формулировки, нарушает последовательность в изложении программного материала - 5-6 баллов;</p> <p>4) обучающийся не знает значительной части программного материала, допускает существенные ошибки -0-4 балла.</p>
--	--	--

ОПК-3	Этап формирования навыков и получения опыта	Аналитическое задание. Решение практических заданий и задач, владение навыками и умениями при выполнении практических заданий, самостоятельность, умение обобщать и излагать материал.	

5.4. Типовые контрольные задания или иные материалы, необходимые для оценки знаний, умений, навыков и (или) опыта деятельности, характеризующих этапы формирования компетенций в процессе освоения образовательной программы

Примерные вопросы для проведения промежуточной аттестации обучающихся по дисциплине «Социология религии»

Теоретический блок вопросов:

1. Предпосылки и истоки возникновения социологии религии.
2. К. Маркс о социальных корнях и функции религии в классовом обществе.
3. Религия как социальный феномен в позитивизме О. Конта.
4. Религия как средство социального контроля в социологии Г. Спенсера.
5. Религия как предмет социологического исследования, его методологические принципы.
6. Социологические методы изучения религии.

7. Э. Дюркгейм – определение религии. Социальная функция священного.
8. "Механическая солидарность", религия как фактор интеграции традиционного общества.
9. Проблемы интеграции общества, основанного на органической солидарности.
10. Социология религии М. Вебера.
11. Хозяйственная этика мировых религий.
12. Религиозная этика и мирские сферы человеческой деятельности. Сравнительный анализ Вебером мировых религий как разных типов отношения к миру.
13. Религия и социальное изменение. Харизма и пророчество.
14. "Расколдование мира"; угасание традиционных религий как симптом упадка западной цивилизации (М. Вебер).
15. Типология религиозных организаций: церковь, секта.
16. Социальная стратификация и религия. Христианство и социальное неравенство.
17. Б. Малиновский о функции религии в поддержании социальных связей в кризисных ситуациях; смерть и реинтеграция группы.
18. Б. Малиновский – магия, религия, наука как "институты культуры".
19. П. Сорокин: религия как одна из основных культурных систем. Ее структура и функции.
20. Религия в суперкультурах и в процессе социокультурной динамики (П. Сорокин).
21. Типология религиозных организаций
22. Религиозный экстремизм.
23. Возникновение и развитие религиозных групп на основе депривации
24. Религия как фактор стабильности и социетальной интеграции (Т. Парсонс).
25. Функция религии в социальном конструировании реальности (П. Бергер, Т. Лукман).
26. Р. Мертон о латентных функциях религии.
27. Религия как символическая система. Ее дифференциация и основные типы в истории (Р. Белла).
28. Конфликты внутри религиозных групп и между группами. Религиозные войны.
29. Источники религиозной нетерпимости. Религиозный фанатизм и экстремизм.
30. Религия в плюралистическом обществе. Толерантность как принцип отношения к инакомыслию.
31. Религиозный модернизм и фундаментализм.
32. Типы институционального воздействия религии на политическую сферу.
33. Переход от традиционного общества к современному и изменения в религиозной сфере.
34. Религия и проблема легитимизации политической власти в традиционном и современном обществе. Христианство и демократия.
35. Религиозная личность: факторы, влияющие на ее формирование.
36. Религия и социальная стратификация. Религиозная принадлежность и социальный статус.
37. Христианство и социальное неравенство.
38. Милленаристские движения.
39. Механизмы влияния религии на социальную стратификацию.
40. Религия и социальная мобильность.
41. Секуляризация; теории секуляризации.
42. Гражданская религия.
43. Новые религии, их особенности и социальное значение.
44. Религиозный фундаментализм как реакция на модернизацию и глобальные проблемы современного мира.

45. Влияние современной религии на общество на локальном, региональном, мировом уровне.
46. Кризис современного общества и возрождение религии, его причины, характер, перспективы.
47. Социальные доктрины современных современного православия.
48. Современные типы нерелигиозного сознания. Светская культура (искусство, образование, мораль); взаимоотношение светской и религиозной культуры в современном обществе.

Аналитические задания:

1. М. Мосс о социальной функции священного.
2. Теории ритуала В. Тернера.
3. Единство исторического и логического в работах Дюркгейма и Ильенкова: функционалистская и марксистская традиции
4. Взаимосвязь социологии знания и социологии религии в системе Дюркгейма.
5. Взаимосвязь и родство экономических и религиозных явлений в концепции К. Маркса.
6. А. Рэдклифф-Браун о взаимодействии религии и общества.
7. Социология религии в России
8. Магия и религия в структурной антропологии К. Леви-Стросса.
9. Религия в социологии П. Бурдьё.
10. М. Вебер о социальных слоях – носителях религиозного самосознания.
11. М. Вебер о религиозно-этических предпосылках капиталистического хозяйства.
12. Модернизация и аналоги протестантской этики в незападных обществах.
13. Социология религии Г. Зиммеля.
14. М. Вебер и К. Ясперс о возникновении мировых религий как "осевом времени" мировой истории.
15. К. Манхейм о христианских ценностях в наше время.
16. Гендер и религия.
17. Э. Гидденс о современном религиозном развитии.
18. Ислам и Запад.
19. Религия в США.
20. Социальная концепция Русской православной церкви.
21. Религиозный фундаментализм.
22. Религия и образование.

5.5. Методические материалы, определяющие процедуры оценивания знаний, умений, навыков и (или) опыта деятельности, характеризующих этапы формирования компетенций

Промежуточная аттестация по дисциплине (модулю) проводится в соответствии с Положением о промежуточной аттестации обучающихся по основным профессиональным образовательным программам в Российском государственном социальном университете и Положением о балльно-рейтинговой системе оценки успеваемости обучающихся по основным профессиональным образовательным программам – программам среднего профессионального образования, программам бакалавриата, программам специалитета, программам магистратуры в Российском государственном социальном университете.

На промежуточную аттестацию отводится 20 рейтинговых баллов.

Ответы обучающегося на контрольном мероприятии промежуточной аттестации оцениваются педагогическим работником по 20 - балльной шкале, а итоговая оценка по

дисциплине выставляется по пятибалльной системе для экзамена и по системе зачтено/не зачтено для зачета.

Критерии выставления оценки определяются Положением о балльно-рейтинговой системе оценки успеваемости обучающихся по основным профессиональным образовательным программам – программам среднего профессионального образования, программам бакалавриата, программам специалитета, программам магистратуры в Российском государственном социальном университете.

6. Перечень основной и дополнительной учебной литературы для освоения дисциплины

6.1. Основная литература

1. Лобазова, О. Ф. Социология и психология религии: религиозное сознание в России: учебное пособие для вузов / О. Ф. Лобазова. — 2-е изд. — Москва: Издательство Юрайт, 2020. — 196 с. — (Высшее образование). — ISBN 978-5-534-10415-8. — Текст: электронный // ЭБС Юрайт [сайт]. — URL: <https://urait.ru/bcode/456407>
2. Яблоков, И. Н. Религиоведение: учебник для вузов / И. Н. Яблоков; под редакцией И. Н. Яблокова. — 2-е изд., перераб. и доп. — Москва: Издательство Юрайт, 2020. — 371 с. — (Высшее образование). — ISBN 978-5-534-05253-4. — Текст: электронный // ЭБС Юрайт [сайт]. — URL: <https://urait.ru/bcode/449814>

6.2. Дополнительная литература

1. Левченко, И. Е. История и социология религии. Практикум: учебное пособие для вузов / И. Е. Левченко; под научной редакцией Г. Б. Кораблевой. — Москва: Издательство Юрайт, 2020. — 157 с. — (Высшее образование). — ISBN 978-5-9916-9751-4. — Текст: электронный // ЭБС Юрайт [сайт]. — URL: <https://urait.ru/bcode/453247>
2. Арефьев, А. Л. История и теория религии в западной социологии: учебное пособие для вузов / А. Л. Арефьев, А. М. Баженов; под редакцией Г. В. Осипова. — Москва: Издательство Юрайт, 2020. — 290 с. — (Высшее образование). — ISBN 978-5-534-12812-3. — Текст: электронный // ЭБС Юрайт [сайт]. — URL: <https://urait.ru/bcode/448345>
3. Веремчук, В.И. Социология религии: учебное пособие / В.И. Веремчук. — Москва : Юнити, 2015. — 254 с. — (Cogito ergo sum). — Режим доступа: по подписке. — URL: <https://biblioclub.ru/index.php?page=book&id=114552> (дата обращения: 09.01.2021). — Библиогр.: с. 215-220. — ISBN 5-238-00737-X.

7. Перечень ресурсов информационно-коммуникационной сети «Интернет», необходимых для освоения дисциплины

1. <http://www.bogoslov.ru>
2. <http://predanie.ru>
3. <http://www.pravenc.ru>

Название	Описание электронного ресурса	Используемый
----------	-------------------------------	--------------

электронного ресурса		для работы адрес
Диссертационный зал Российской государственной библиотеки	В настоящее время Электронная библиотека диссертаций РГБ содержит более 620 000 полных текстов диссертаций и авторефератов	http://diss.rsl.ru Доступ по регистрации в читальном зале Университета.
Университетская информационная система РОССИЯ (УИС РОССИЯ)	Университетская информационная система РОССИЯ (УИС РОССИЯ) – электронная библиотека и база для исследований и учебных курсов в области экономики, управления, социологии, лингвистики, философии, филологии, международных отношений и других гуманитарных наук. УИС РОССИЯ поддерживается на базе Научно-исследовательского вычислительного центра МГУ имени М.В. Ломоносова	https://uisrussia.msu.ru/ 100% доступ
Научное наследие России	Библиотека содержит научные труды известных российских и зарубежных ученых и исследователей, работавших на территории России. Программа Президиума РАН.	http://e-heritage.ru/index.html 100% доступ
Электронная библиотека учебников	На сайте представлены учебники, лекции, доклады, монографии по естественным и гуманитарным наукам.	http://studentam.net 100% доступ
Cyberleninka	Содержит каталог научной периодики по большому количеству научных дисциплин, который содержит полную информацию о научных журналах в электронном виде, включающую их описания и все вышедшие выпуски с содержанием, темами научных статей и их полными текстами.	http://cyberleninka.ru/journal 100% доступ

Единое окно доступа к образовательным ресурсам	Информационная система предоставляет свободный доступ к каталогу образовательных интернет-ресурсов и полнотекстовой электронной учебно-методической библиотеке для общего и профессионального образования	http://window.edu.ru/library 100% доступ
Электронные библиотеки. Электронные библиотеки, словари, энциклопедии	Интернет-ресурсы образовательного и научно-образовательного назначения, оформленные в виде электронных библиотек, словарей и энциклопедий, предоставляют открытый доступ к полнотекстовым информационным ресурсам, представленным в электронном формате — учебникам и учебным пособиям, хрестоматиям и художественным произведениям, историческим источникам и научно-популярным статьям, справочным изданиям и др.	http://gigabaza.ru/doc/131454.html 100% доступ
Библиотека юридической литературы	Электронная библиотека открытого доступа (монографии, диссертации, книги, статьи, новости и аналитика, конспекты лекций, рефераты, учебники).	http://pravo.eup.ru/ 100% доступ

8. Методические указания для обучающихся по освоению дисциплины

Освоение обучающимся дисциплины «Социология религии» предполагает изучение материалов дисциплины на аудиторных занятиях и в ходе самостоятельной работы. Аудиторные занятия проходят в форме лекций, семинаров и практических занятий. Самостоятельная работа

Для успешного освоения дисциплины и достижения поставленных целей необходимо внимательно ознакомиться с рабочей программы дисциплины, доступной в электронной информационно-образовательной среде РГСУ.

Следует обратить внимание на списки основной и дополнительной литературы, на предлагаемые преподавателем ресурсы информационно-телекоммуникационной сети Интернет. Эта информация необходима для самостоятельной работы обучающегося.

При подготовке к аудиторным занятиям необходимо помнить особенности каждой формы его проведения.

Подготовка к лекции

С целью обеспечения успешного обучения обучающийся должен готовиться к лекции, поскольку она является важнейшей формой организации учебного процесса, поскольку:

- знакомит с новым учебным материалом;
- разъясняет учебные элементы, трудные для понимания;
- систематизирует учебный материал;

– ориентирует в учебном процессе.

С этой целью:

- внимательно прочитайте материал предыдущей лекции;
- ознакомьтесь с учебным материалом по учебнику и учебным пособиям с темой прочитанной лекции;
- внесите дополнения к полученным ранее знаниям по теме лекции на полях лекционной тетради;
- запишите возможные вопросы, которые вы зададите лектору на лекции по материалу изученной лекции;
- постарайтесь уяснить место изучаемой темы в своей подготовке;
- узнайте тему предстоящей лекции (по тематическому плану, по информации лектора) и запишите информацию, которой вы владеете по данному вопросу.

Подготовка к занятию семинарского типа

При подготовке и работе во время проведения занятий семинарского типа следует обратить внимание на следующие моменты: на процесс предварительной подготовки, на работу во время занятия, обработку полученных результатов, исправление полученных замечаний.

Предварительная подготовка к учебному занятию семинарского типа заключается в изучении теоретического материала в отведенное для самостоятельной работы время, ознакомление с инструктивными материалами с целью осознания задач лабораторной работы/практического занятия, техники безопасности при работе с приборами, веществами.

Работа во время проведения учебного занятия семинарского типа включает:

- консультирование студентов преподавателями и вспомогательным персоналом с целью предоставления исчерпывающей информации, необходимой для самостоятельного выполнения предложенных преподавателем задач, ознакомление с правилами техники безопасности при работе в лаборатории;
- самостоятельное выполнение заданий согласно обозначенной учебной программой тематики.

Обработка, обобщение полученных результатов работы проводится обучающимися самостоятельно или под руководством преподавателя (в зависимости от степени сложности поставленных задач). В результате оформляется индивидуальный отчет. Подготовленная к сдаче на контроль и оценку работа сдается преподавателю. Форма отчетности может быть письменная, устная или две одновременно. Главным результатом в данном случае служит получение положительной оценки по каждому практическому занятию. Это является необходимым условием при проведении рубежного контроля и допуска к зачету//экзамену. При получении неудовлетворительных результатов обучающийся имеет право в дополнительное время пересдать преподавателю работу до проведения промежуточной аттестации.

Самостоятельная работа.

Для более углубленного изучения темы задания для самостоятельной работы рекомендуется выполнять параллельно с изучением данной темы. При выполнении заданий по возможности используйте наглядное представление материала. Более подробная информация о самостоятельной работе представлена в разделах «Учебно-методическое обеспечение самостоятельной работы по дисциплине», «Методические указания к самостоятельной работе по дисциплине»).

9. Информационно-технологическое обеспечение образовательного процесса по дисциплине (модулю)

9.1. Информационные технологии

1. Персональные компьютеры;
2. Доступ в интернет
3. Проектор.

9.2. Программное обеспечение

1. Microsoft Office (Word, Excel)

9.3. Информационные справочные системы

1. Консультант Плюс

№ №	Название электронного ресурса	Описание электронного ресурса	Используемый для работы адрес
1.	ЭБС «Университетская библиотека онлайн»	Электронно-библиотечная система, электронные книги и аудиокниг, учебники для ВУЗов, средних специальных учебных заведений и школы, а также научные монографии, научная периодика, в т.ч. журналы ВАК.	http://biblioclub.ru/ 100% доступ
2.	Электронная библиотека Издательского дома «Гребенников»	Журналы издательства «Гребенников».	http://grebennikon.ru/ Доступ с любого компьютера в сети Университета
3.	Научная электронная библиотека eLIBRARY.ru	Поиск по рефератам и полным текстам статей, опубликованных в российских и зарубежных научно-технических журналах.	http://elibrary.ru/ Доступ с любого компьютера в сети Университета на 276 журналов по подписке Университета. Доступ к 5493 журналам с полным текстом в открытом доступе, из них российских журналов 5022.
4.	ЭБС издательства «Юрайт»	Электронно-библиотечная система, коллекция электронных версий книг.	http://www.biblio-online.ru/ 100% доступ
5.	ЭБС издательства «Лань»	Электронно-библиотечная система, электронные книги, учебники для ВУЗов. Коллекция «Музыка»	http://e.lanbook.com/ 100% доступ

6.	ЭБС «Библиороссика»	Электронно-библиотечная система, содержащая полнотекстовые учебники, учебные пособия, монографии и журналы в электронном виде. 5100 изданий открытого доступа	http://bibliorossica.com 100% доступ
7.	База данных EastView	Полнотекстовая база данных периодики.	http://ebiblioteka.ru/ С любого компьютера в сети Университета
8.	База данных международного индекса научного цитирования – Scopus:	Библиографическая и реферативная информация и инструменты для отслеживания цитируемости статей, опубликованных в научных изданиях.	http://www.scopus.com/ Доступ с любого компьютера в сети Университета.
9.	Международный индекс научного цитирования Web of Science (Web of Knowledge)	Библиографическая и реферативная информация и инструменты для отслеживания цитируемости статей, опубликованных в научных изданиях. Университета.	Перед входом в WoS необходимо войти на сайт ResearcherID - https://www.researcherid.com/ ResearcherID. Вход в WoS: http://login.ebofknowledge.com/ В разделе "ВЫПОЛНЕНИЕ ВХОДА ДЛЯ ПОЛЬЗОВАТЕЛЕЙ В ОРГАНИЗАЦИИ" выбрать значение: "Russian Higher Education & Research (FEDURUS)" На следующей странице в разделе "Выберите Вашу Организацию" выбрать проект "FEDURUS". Далее ввести логин и пароль, полученный в ResearcherID.

			Доступ с любого компьютера в сети Университета.
10.	Видеотека учебных фильмов «Решение»	Коллекция учебных видеофильмов «Решение» позволяет организовать обучение в интерактивном формате по различным направлениям подготовки.	http://eduvideo.online 100% доступ
11.	Президентская библиотека им. Б.Н.Ельцина	Общегосударственное электронное хранилище цифровых копий важнейших документов по истории, теории и практике российской государственности, русскому языку, а также мультимедийных образовательных, научно-образовательных, культурно-просветительских и информационно-аналитических ресурсов.	https://www.prlib.ru/ Доступ по регистрации в читальном зале Университета

10. Материально-техническое обеспечение образовательного процесса по дисциплине

Для изучения дисциплины «Социология религии» в рамках реализации основной профессиональной образовательной программы «Теология» по направлению подготовки 48.03.01 Теология используются:

Учебная аудитория для занятий лекционного типа оснащена специализированной мебелью (стол для преподавателя, парты, стулья, доска для написания мелом); техническими средствами обучения (видеопроекторное оборудование, средства звуковоспроизведения, экран и имеющие выход в сеть Интернет), демонстрационными материалами

Учебная аудитория для занятий семинарского типа: оснащена специализированной мебелью (стол для преподавателя, парты, стулья, доска для написания мелом); техническими средствами обучения (видеопроекторное оборудование, средства звуковоспроизведения, экран и имеющие выход в сеть Интернет), экранно-звуковыми средствами обучения

Помещения для самостоятельной работы обучающихся: оснащены специализированной мебелью (парты, стулья) техническими средствами обучения (персональные компьютеры с доступом в сеть интернет и обеспечением доступа в электронно-информационную среду университета, программным обеспечением).

11. Образовательные технологии

При реализации дисциплины «Социология религии» применяются различные образовательные технологии, в том числе технологии электронного обучения.

Освоение дисциплины «Социология религии» предусматривает использование в учебном процессе активных и интерактивных форм проведения учебных занятий в

форме *разбора конкретных ситуаций, учебные дискуссии* в сочетании с внеаудиторной работой с целью формирования и развития **профессиональных** навыков обучающихся.

При освоении дисциплины «Социология религии» предусмотрено применение электронного обучения.

Учебные часы дисциплины «Социология религии» предусматривают классическую контактную работу преподавателя с обучающимся в аудитории и контактную работу посредством электронной информационно-образовательной среды в синхронном и асинхронном режиме (вне аудитории) посредством применения возможностей компьютерных технологий (электронная почта, электронный учебник, тестирование, вебинар, видеофильм, презентация, форум и др.).

ДОПОЛНИТЕЛЬНО, если образовательная программа реализуется с применением дистанционных образовательных технологий. В иных случаях удалить.

Методика применения дистанционных образовательных технологий при реализации дисциплины «Социология религии» представлена в приложениях основной профессиональной образовательной программы «Теология» по направлению подготовки 48.03.01 Теология

В рамках дисциплины «Социология религии» предусмотрены встречи с руководителями и работниками организаций, деятельность которых связана с направленностью (профилем) реализуемой основной профессиональной образовательной программы.

Лист регистрации изменений

№ п/п	Содержание изменения	Реквизиты документа	Дата введения изменения
	Утверждена и введена в действие решением Ученого совета Гуманитарного факультета на основании Федерального государственного образовательного стандарта высшего образования по направлению подготовки 48.03.01 Теология (бакалавриат), утвержденным приказом Министерства образования и науки Российской Федерации от 17.02.2014 г. № 124	Протокол заседания Ученого Совета Гуманитарного факультета № 10 от «26» мая 2020 года	01.09.2020



МИНИСТЕРСТВО НАУКИ И ВЫСШЕГО ОБРАЗОВАНИЯ РОССИЙСКОЙ
ФЕДЕРАЦИИ
ФЕДЕРАЛЬНОЕ ГОСУДАРСТВЕННОЕ БЮДЖЕТНОЕ ОБРАЗОВАТЕЛЬНОЕ
УЧРЕЖДЕНИЕ ВЫСШЕГО ОБРАЗОВАНИЯ
«РОССИЙСКИЙ ГОСУДАРСТВЕННЫЙ СОЦИАЛЬНЫЙ УНИВЕРСИТЕТ»

УТВЕРЖДАЮ

Декан гуманитарного факультета

/ Никипорец-Такигава Г.Ю.

«26» мая 2020 г.

**РАБОЧАЯ ПРОГРАММА ДИСЦИПЛИНЫ
ВВЕДЕНИЕ В СПЕЦИАЛЬНОСТЬ**

**Наименование образовательной программы
Теология**

**Направление подготовки
48.03.01 «Теология»**

Направленность Систематическая теология конфессии

**ОБРАЗОВАТЕЛЬНАЯ ПРОГРАММА ВЫСШЕГО ОБРАЗОВАНИЯ - ПРОГРАММА
БАКАЛАВРИАТА**

**Уровень профессионального образования
Высшее образование – бакалавриат**

**Форма обучения
Очная**

Москва 2020

Рабочая программа учебной дисциплины «Введение в специальность» разработана на основании федерального государственного образовательного стандарта высшего образования по направлению подготовки 48.03.01 «Теология», бакалавр, утвержденного приказом Министерства образования и науки Российской Федерации от 17.02.2014 г. № 124, учебного плана по основной профессиональной образовательной программе высшего образования «Теология».

Рабочая программа учебной дисциплины разработана Евреевой О.А, к.ф.н, доцентом

Руководитель основной
профессиональной
образовательной программы
к.ф.н., доцент

О.А. Евреева



Рабочая программа дисциплины (модуля) обсуждена и утверждена на Ученом совете
Гуманитарного факультета
Протокол №10 от «26» мая 2020 года

Декан факультета

Г.Ю. Никипорец-Такигава

д.п.н, доцент



Рабочая программа учебной дисциплины рекомендована к утверждению представителями
организаций-работодателей:

Пензенская Епархия РПЦ

Помощник
Митрополита по
взаимодействию с
ВУЗами,
Иеромонах Фаддей
(Голосных)



Рабочая программа учебной дисциплины рецензирована и рекомендована к утверждению:

Доктор философских наук, член
Экспертного совета по проведению
государственной религиоведческой
экспертизы при Министерстве
юстиции РФ



Саввин А.В.

Доктор философских наук,
профессор (кафедра политологии
РГСУ)



Отюцкий Г.П.

Согласовано
Научная библиотека, директор



И.Г. Маляр

СОДЕРЖАНИЕ:

1. Общие положения.....	Ошибка! Закладка не определена.
1.1. Цель и задачи учебной дисциплины.....	Ошибка! Закладка не определена.
1.2. Место учебной дисциплины в структуре основной профессиональной образовательной программы.....	Ошибка! Закладка не определена.
1.3. Планируемые результаты обучения по учебной дисциплине в рамках планируемых результатов освоения основной профессиональной образовательной программы.....	Ошибка! Закладка не определена.
2. Объем учебной дисциплины, включая контактную работы обучающегося с преподавателем и самостоятельную работу обучающегося	Ошибка! Закладка не определена.
3. Содержание учебной дисциплины	6
3.1. Учебно-тематический план по очной форме обучения	6
3.2. Учебно-тематический план по заочной форме обучения.....	Ошибка! Закладка не определена.
4. Учебно-методическое обеспечение самостоятельной работы обучающихся по учебной дисциплине	Ошибка! Закладка не определена.
5. Фонд оценочных средств для проведения промежуточной аттестации обучающихся по учебной дисциплине	Ошибка! Закладка не определена.
5.1. <i>Форма промежуточной аттестации обучающегося по учебной дисциплине.</i>	Ошибка! Закладка не определена.
5.3. <i>Описание показателей и критериев оценивания компетенций на различных этапах их формирования, описание шкал оценивания.</i>	11
5.4. <i>Типовые контрольные задания или иные материалы, необходимые для оценки знаний, умений, навыков и (или) опыта деятельности, характеризующих этапы формирования компетенций в процессе освоения образовательной программы</i>	Ошибка! Закладка не определена.
5.5. <i>Методические материалы, определяющие процедуры оценивания знаний, умений, навыков и (или) опыта деятельности, характеризующих этапы формирования компетенций</i>	29
6. Перечень основной и дополнительной учебной литературы для освоения учебной дисциплины.	29
6.1. <i>Основная литература.</i>	32
6.2. <i>Дополнительная литература.....</i>	32
7. Перечень ресурсов информационно-коммуникационной сети «Интернет», необходимых для освоения учебной дисциплины.....	33
8. Методические указания для обучающихся по освоению учебной дисциплины.....	34
9. Информационно-технологическое обеспечение образовательного процесса по учебной дисциплине	34
9.1. <i>Информационные технологии.....</i>	34
9.2. <i>Программное обеспечение.....</i>	35
9.3. <i>Информационные справочные системы</i>	35
10. Материально-техническое обеспечение образовательного процесса по учебной дисциплине	35
11. Образовательные технологии	35
Лист регистрации изменений.....	36

1. Общие положения

1.1. Цель и задачи учебной дисциплины.

Цель учебной дисциплины заключается в получении обучающимися первичных знаний об богословских идеях, их применении

Задачи учебной дисциплины

1. дать представление о теологии, обозначить ее место в системе научного знания
2. рассмотреть систему теологии и дать представление об основных теологических дисциплинах
3. дать краткий обзор истории богословской науки и богословского образования
4. познакомить с традициями и современным состоянием богословской науки и богословского образования в России
5. информировать о системе высшего образования в РФ. Об организации теологического образования и требованиях, предъявляемых к специалисту-теологу

1.2 Место учебной дисциплины в структуре основной профессиональной образовательной программы.

Учебная дисциплина «Введение в специальность» реализуется в вариативной части (Б1.В.01) основной профессиональной образовательной программы 48.03.01 «Теология» очной форме обучения.

Изучение учебной дисциплины «Введение в специальность» является базовым для последующего освоения программного материала учебных дисциплин: «История христианской письменности и патристика», «Священное Писание Ветхого и Новых Заветов», «Догматическое богословие», «Сравнительное богословие и апологетика».

1.3. Планируемые результаты обучения по учебной дисциплине в рамках планируемых результатов освоения основной профессиональной образовательной программы.

Процесс освоения учебной дисциплины направлен на формирование у обучающихся следующих общекультурных, общепрофессиональных и профессиональных компетенций:

ОПК-2; ПК-7 в соответствии с основной профессиональной образовательной программой 48.03.01 «Теология».

В результате освоения учебной дисциплины обучающийся должен демонстрировать следующие результаты:

Код компетенции	Содержание компетенции	Результаты обучения
ОПК-2	Способность использовать базовые знания в области теологии при решении профессиональных задач	Знать: - базовые категории и понятия православной теологии - основные исторические этапы и особенности развития теологии - основные этапы исторического и духовного развития теологической мысли
		Уметь: - использовать основные приемы сопоставительного анализа теологических текстов - пользоваться основными навыками

		религиозно-философского анализа социокультурной и духовной действительности.
		Владеть: - богословской терминологией, первичными навыками апологетических дискуссий;
ПК-7	Способностью использовать теологические знания в решении задач социально-практической деятельности, связанных с объектами профессиональной деятельности	Знать: - специфику богословского научного знания в целом, его положение в системе академического знания - предмет и метод богословского научного знания и его принципиальное отличие от философии, религиоведения и истории Уметь: - применить полученные основы богословского знания в дальнейшем обучении учитывая, специфику различных разделов богословия - использовать полученные знания в профессиональной пастырской деятельности Владеть: - технологиями приобретения, использования теологического знаний; - навыками рефлексии, самооценки, самоконтроля.

2. Объем учебной дисциплины, включая контактную работы обучающегося с преподавателем и самостоятельную работу обучающегося

Общая трудоемкость учебной дисциплины составляет 3 зачетные единицы.

Очная форма обучения

Вид учебной работы	Всего часов	Семестры			
		1			
Контактная работа обучающихся с педагогическими работниками (по видам учебных занятий) (всего):	54	54			
Учебные занятия лекционного типа	12	12			
Практические занятия	18	18			
Лабораторные занятия					
Контактная работа в ЭИОС	24	24			
Самостоятельная работа обучающихся, всего	18	18			
Контроль промежуточной аттестации (час)	36	36			
ОБЪЕМ ДИСЦИПЛИНЫ В ЧАСАХ	108	108			

3. Содержание учебной дисциплины

3.1. Учебно-тематический план по очной форме обучения

Раздел, тема	Виды учебной работы, академических часов					
	Всего	Самостоятельная работа	Контактная работа обучающихся с педагогическими работниками			
			Всего	Лекционные занятия	Семинарские/практические занятия	Лабораторные занятия
Семестр 1						
Раздел 1 Понятие теологии. Предмет и методы теологии. Структура и содержание теологических дисциплин	24	6	10	4	6	8
Раздел 2 Основные этапы развития православной теологии	24	6	10	4	6	8
Раздел 3 Теология в России: традиция и современность	24	6	10	4	6	8
Контроль промежуточной аттестации (час)	36					
Общий объем, часов						
Форма промежуточной аттестации	Экзамен					
Общий объем часов по учебной дисциплине	108	18	30	12	18	24

4. Учебно-методическое обеспечение для самостоятельной работы обучающихся по учебной дисциплине

4.1. Виды самостоятельной работы обучающихся по дисциплине

Очная форма обучения

Раздел, тема	Все го	Виды самостоятельной работы обучающихся
--------------	--------	---

		Академическая активность, час	Форма академической активности	Выполнение практ. заданий, час	Форма практического задания	Рубежный текущий контроль, час	Форма рубежного текущего контроля	
Семестр 1								
Раздел 1. Понятие теологии. Предмет и методы теологии. Структура и содержание теологических дисциплин	6	2	Подготовка к лекционным и практическим занятиям, самостоятель ное изучение раздела в ЭИОС	2	реферат	2	Компьютерное тестирование или иная форма рубежного контроля по усмотрению преподавателя	
Раздел 2. Основные этапы развития православной теологии	6	2	Подготовка к лекционным и практическим занятиям, самостоятель ное изучение раздела в ЭИОС	2	реферат	2	Компьютерное тестирование или иная форма рубежного контроля по усмотрению преподавателя	
Раздел 3 Теология в России: традиция и современность	6	2	Подготовка к лекционным и практическим занятиям, самостоятель ное изучение раздела в ЭИОС	2		2	Компьютерное тестирование или иная форма рубежного контроля по усмотрению преподавателя	
Общий объем, часов	18	6		6		6		

4.2. Методические указания к самостоятельной работе по дисциплине (модулю)

РАЗДЕЛ 1 Понятие теологии. Предмет и методы теологии. Структура и содержание теологических дисциплин

Цель: рассмотреть историю возникновения и развития понятия «теология». Античные корни данного понятия Теология как «христианская философия», познакомиться с содержанием системы теологического знания

Перечень изучаемых элементов содержания: понятие теологии, объект и предмет теологии. Значение термина «теология» у святых отцов. Основное богословие. Догматическое богословие и его разделы (триадология, христология, пневматология, экклезиология, антропология, сотериология, космология, эсхатология). Нравственное

богословие. Литургическое богословие. Исторические дисциплины теологии: библейская археология; церковная история; история христианской письменности; история христианского искусства. Прикладные разделы теологии (аскетика, гомилетика, пастырское богословие, церковное право). Междисциплинарные связи

Вопросы для самоподготовки:

1. Теология как учение о мире и человеке
2. Божественное откровение как предмет теологии
3. Понятие об естественном и сверхъестественном откровении
4. Место теологии в системе научного знания

РАЗДЕЛ 2 Основные этапы развития православной теологии

Цель: познакомить с основными этапами развития православной теологии

Перечень изучаемых элементов содержания: Периоды, темы и личности христианского богословия. Патристический период (ок. 100–451 гг.); средневековье и Возрождение (ок. 1000–1500 гг.); реформация и постреформация (ок. 1500–1700 гг.); современный период, с приблизительно 1700 г. до настоящего времени. Теология апологетов. Особенности православно-догматических периодов

Вопросы для самоподготовки:

1. Творения отцов Церкви как источник теологии
2. Отношение к противоречиям в святоотеческих творениях. Богословские рецепции
3. Исторически обусловленные функции теологического знания (апологетическая, пастырская, аскетическая, доктринально-догматическая и др.)
4. Основные этапы развития богословского образования и богословской науки в Древней Церкви

РАЗДЕЛ 3 Теология в России: традиция и современность

Цель: познакомиться с историей развития теологического знания в России

Перечень изучаемых элементов содержания: Пути формирования отечественной богословской традиции. Основные этапы. Современные проблемы и перспективы развития теологии в России. Состояние богословской науки и богословского образования на современном этапе. Реформа духовной школы. Религиозное образование мирян. Информационное обеспечение теологических дисциплин

Вопросы для самоподготовки:

1. Особенности русского богословия
2. Учение о спасении в русском богословии
3. Русское богословие за рубежом
4. Богословское образование и богословская наука в современной России

ПРАКТИЧЕСКОЕ ЗАДАНИЕ К РАЗДЕЛУ 1

Форма практического задания: Реферат / доклад по теме

Примерный перечень тем рефератов к разделу 1:

1. Методика теологического исследования
2. Богословие и естествознание
3. Понятие о библейской герменевтике
4. Отличие теологии от религиоведения

ПРАКТИЧЕСКОЕ ЗАДАНИЕ К РАЗДЕЛУ 2

Форма практического задания: Реферат / доклад по теме

Примерный перечень тем рефератов к разделу 2:

1. Предмет патрологии. Понятие об отцах Церкви. Три признака отца Церкви
2. Творения церковных писателей, не являющихся отцами Церкви. Принцип «согласия отцов»
3. Триадологические и христологические споры IV века
4. Ереси и секты первых веков

ПРАКТИЧЕСКОЕ ЗАДАНИЕ К РАЗДЕЛУ 3

Форма практического задания: Реферат / доклад по теме

Примерный перечень тем рефератов к разделу 3

1. Апокалиптические мотивы в русском богословии XIV-XV веков
2. Русский эллинизм
3. Российское Библейское общество
4. Исторический метод систематического богословия

РУБЕЖНЫЙ КОНТРОЛЬ К РАЗДЕЛАМ 1-3:

форма рубежного контроля – «компьютерное тестирование или иная форма рубежного контроля по усмотрению преподавателя». Предполагается проверка рефератов в ЭИОС в соответствии с предложенными вариантами тем.

Оформление работ, выполняемых в рамках самостоятельной работы, осуществляется в соответствии с Методическими указаниями по оформлению письменных работ обучающихся в рамках самостоятельной работы, утвержденными Учебно-методическим советом РГСУ, Протокол № 2 от 25 июня 2015 года.

Конкретные практические задания и задания для рубежного контроля определяются в учебно-методических материалах по работе обучающихся в электронной информационно-образовательной среде РГСУ с применением технологий электронного обучения по данной дисциплине, утверждаемых ежегодно факультетом.

5. Фонд оценочных средств для проведения промежуточной аттестации обучающихся по дисциплине

5.1. Форма промежуточной аттестации обучающегося по дисциплине

Контрольным мероприятием промежуточной аттестации обучающихся по дисциплине является экзамен / зачет, который проводится в устной форме.

5.2. Перечень компетенций с указанием этапов их формирования в процессе освоения образовательной программы.

Код компетенции	Содержание компетенции (части компетенции)	Результаты обучения	Этапы формирования компетенций в процессе освоения образовательной программы
ОПК-2	Способность использовать базовые знания в области теологии при решении профессиональных задач	Знать - базовые категории и понятия православной теологии - основные исторические этапы и особенности развития теологии - основные этапы	Этап формирования знаний

		исторического и духовного развития теологической мысли	
		Уметь - использовать основные приемы сопоставительного анализа теологических текстов - пользоваться основными навыками религиозно- философского анализа социокультурной и духовной действительности.	Этап формирования умений
		Владеть - богословской терминологией, первичными навыками апологетических дискуссий;	Этап формирования навыков и получения опыта
ПК-7	Способностью использовать теологические знания в решении задач социально- практической деятельности, связанных с объектами профессиональной деятельности	Знать - специфику богословского научного знания в целом, его положение в системе академического знания - предмет и метод богословского научного знания и его принципиальное отличие от философии, религиоведения и истории	Этап формирования знаний
		Уметь - применить полученные основы богословского знания в дальнейшем обучении учитывая, специфику различных разделов богословия - использовать полученные знания в профессиональной пастырской деятельности	Этап формирования умений
		Владеть - технологиями приобретения, использования	Этап формирования навыков и получения опыта

		теологического знаний; - навыками рефлексии, самооценки, самоконтроля.	
--	--	---	--

5.3. Описание показателей и критериев оценивания компетенций на различных этапах их формирования, описание шкал оценивания.

Код компетенции	Этапы формирования компетенций	Показатель оценивания компетенции	Критерии и шкалы оценивания
ОПК-2, ПК-7	Этап формирования знаний	Теоретический блок вопросов. Уровень освоения программного материала, логика и грамотность изложения, умение самостоятельно обобщать и излагать материал	1) обучающийся глубоко и прочно освоил программный материал, исчерпывающе, последовательно, грамотно и логически стройно его излагает, тесно увязывает с задачами и будущей деятельностью, не затрудняется с ответом при видоизменении задания, умеет самостоятельно обобщать и излагать материал, не допуская ошибок – 9-10 баллов; 2) обучающийся твердо знает программный материал, грамотно и по существу излагает его, не допуская существенных неточностей в ответе на вопрос, может правильно применять теоретические положения -7-8 баллов; 3) обучающийся освоил основной материал, но не знает отдельных деталей, допускает неточности, недостаточно правильные формулировки, нарушает последовательность в изложении программного материала - 5-6 баллов; 4) обучающийся не знает значительной части программного материала, допускает существенные ошибки -0-4 балла. От 0 до 10 баллов

ОПК-2, ПК-7	Этап формирования умений.	<p>Аналитическое задание (<i>задачи, ситуационные задания, кейсы, проблемные ситуации и т.д.</i>)</p> <p>Практическое применение теоретических положений применительно к профессиональным задачам, обоснование принятых решений</p>	<p>1) свободно справляется с задачами и практическими заданиями, правильно обосновывает принятые решения, задание выполнено верно, даны ясные аналитические выводы к решению задания, подкрепленные теорией - 9-10 баллов;</p> <p>2) владеет необходимыми умениями и навыками при выполнении практических заданий, задание выполнено верно, отмечается хорошее развитие аргумента, однако отмечены погрешности в ответе, скорректированные при собеседовании -7-8 баллов;</p> <p>3) испытывает затруднения в выполнении практических заданий, задание выполнено с ошибками, отсутствуют логические выводы и заключения к решению 5-6 баллов;</p> <p>4) практические задания, задачи выполняет с большими затруднениями или задание не выполнено вообще, или задание выполнено не до конца, нет четких выводов и заключений по решению задания, сделаны неверные выводы по решению задания - 0-4 баллов.</p>
ОПК-2, ПК-7	Этап формирования навыков и получения опыта	<p>Аналитическое задание (<i>задачи, ситуационные задания, кейсы, проблемные ситуации и т.д.</i>)</p> <p>Решение практических заданий и задач, владение навыками и умениями при выполнении практических заданий, самостоятельность, умение обобщать и излагать материал.</p>	<p>От 0 до 10 баллов</p>

5.4. Типовые контрольные задания или иные материалы, необходимые для оценки знаний, умений, навыков и (или) опыта деятельности, характеризующих этапы формирования компетенций в процессе освоения образовательной программы

Примерные вопросы для проведения промежуточной аттестации обучающихся по учебной дисциплине

Теоретический блок вопросов:

1. Понятие теологии, её объекта, предмета и места в системе научного знания
2. Структура теологических дисциплин. Система теологии
3. Междисциплинарные связи. История становления теологии как науки
4. Раннехристианская теология. Теология в Эпоху Вселенских соборов
5. Современное богословие в России и за ее пределами – его особенности
6. Основные источники христианского вероучения и богословия (Писание и Предание)
7. Историчность Личности Иисуса Христа
8. Символ веры
9. О Таинствах Церковных и о Церкви
10. Основные положения Православной антропологии
11. Естественная и сверхъестественная теология
12. Критерии истинности Божественного Откровения
13. Понятие Откровения и его источники
14. Теология преподобного Иоанна Дамаскина
15. Теологические идеи святителя Григория Паламы
16. Понятие Церкви Христовой. Назначение и цель церкви
17. Православное учение о благодати и свободе
18. Теории искупления: юридическая, нравственная, органическая

Аналитические задания:

1. Влияние теологии на социокультурный мир людей
2. Влияние теологии на становление человека как личности
3. Религиозное самоопределение
4. Связь теологии и мировоззрения. Основные типы мировоззрений
5. Возможные доказательства Бытия Бога
8. Что такое экзорцизм и отчитка?
9. Влияние христианского вероучения на самосознание народов и личности
10. Сотрудничества государства и религиозных объединений
11. Совершенствование экспертной деятельности в сфере религиозной и духовно-нравственной безопасности

5.5. Методические материалы, определяющие процедуры оценивания знаний, умений, навыков и (или) опыта деятельности, характеризующих этапы формирования компетенций

Промежуточная аттестация по учебной дисциплине проводится в соответствии с Положением о промежуточной аттестации обучающихся по основным профессиональным образовательным программам в Российском государственном социальном университете и Положением о балльно-рейтинговой системе оценки успеваемости обучающихся по основным профессиональным образовательным программам – программам среднего профессионального образования, программам бакалавриата, программам специалитета, программам магистратуры в Российском государственном социальном университете.

На промежуточную аттестацию отводится 20 рейтинговых баллов.

Ответы обучающегося на контрольном мероприятии промежуточной аттестации оцениваются педагогическим работником по 20 - балльной шкале, а итоговая оценка по

учебной дисциплине выставляется по пятибалльной системе для экзамена/дифференцированного зачета и по системе зачтено/не зачтено для зачета.

Критерии выставления оценки определяются Положением о балльно-рейтинговой системе оценки успеваемости обучающихся по основным профессиональным образовательным программам – программам среднего профессионального образования, программам бакалавриата, программам специалитета, программам магистратуры в Российском государственном социальном университете.

6. Перечень основной и дополнительной учебной литературы для освоения учебной дисциплины.

6.1. Основная литература.

1. Прот. И. Мейендорф Введение в святоотеческое богословие// https://azbyka.ru/otechnik/Ioann_Mejendorf/vvedenie-v-svjatootekeskoe-bogoslovie/
2. Прот. О. Давыденков Догматическое богословие// https://azbyka.ru/otechnik/Oleg_Davydenkov/dogmaticeskoe-bogoslovie/
3. Карташёв, А. В. Вселенские соборы в 2 ч. Ч. 1 / А. В. Карташёв. — Москва : Издательство Юрайт, 2018. — 298 с. — (Серия : Антология мысли). — ISBN 978-5-534-05312-8. — Текст : электронный // ЭБС Юрайт [сайт]. — URL: <https://www.biblio-online.ru/bcode/421625> (дата обращения: 22.04.2019).
4. Карташёв, А. В. Вселенские соборы в 2 ч. Ч. 2 / А. В. Карташёв. — Москва: Издательство Юрайт, 2018. — 213 с. — (Серия: Антология мысли). — ISBN 978-5-534-05313-5. — Текст: электронный // ЭБС Юрайт [сайт]. — URL: <https://www.biblio-online.ru/bcode/421631> (дата обращения: 22.04.2019).

Дополнительная литература

1. Преп. Иоанн Дамаскин Точное изложение православной веры// https://azbyka.ru/otechnik/Ioann_Damaskin/tochnoe-izlozhenie-pravoslavnoj-very/
2. Карсавин, Л.П. Монашество в Средние века / Л.П. Карсавин ; под ред. Л.М. Сурис. – Москва ; Берлин : Директ-Медиа, 2016. - 187 с. - ISBN 978-5-4475-9030-7 ; То же [Электронный ресурс]. - URL: <http://biblioclub.ru/index.php?page=book&id=455704>
3. Карташёв, А.В. Очерки по истории Русской Церкви : исторические очерки / А.В. Карташёв. - : Книгоиздательство УМСА-PRESS, 1959. - Т. II. - 569 с. – ISBN 978-5-9989-0472-1 ; То же [Электронный ресурс]. - URL: <http://biblioclub.ru/index.php?page=book&id=38284>
4. Лисовой Н.Н. Обзор основных направлений русской богословской академической науки в XIX - начале XX столетия// https://azbyka.ru/otechnik/Nikolaj_Lisovoj/obzor-osnovnyh-napravlenij-russkoj-bogoslovskoj-akademicheskoy-nauki-v-19-nachale-20-stoletija/

7. Перечень ресурсов информационно-коммуникационной сети «Интернет», необходимых для освоения учебной дисциплины

<http://www.bogoslov.ru>
<http://predanie.ru>

Название электронного ресурса	Описание электронного ресурса	Используемый для работы адрес
Диссертационный зал Российской государственной библиотеки	В настоящее время Электронная библиотека диссертаций РГБ содержит более 620 000 полных текстов диссертаций и авторефератов	http://diss.rsl.ru Доступ по регистрации в читальном зале Университета.
Университетская информационная система РОССИЯ (УИС РОССИЯ)	Университетская информационная система РОССИЯ (УИС РОССИЯ) – электронная библиотека и база для исследований и учебных курсов в области экономики, управления, социологии, лингвистики, философии, филологии, международных отношений и других гуманитарных наук. УИС РОССИЯ поддерживается на базе Научно-исследовательского вычислительного центра МГУ имени М.В. Ломоносова	https://uisrussia.msu.ru/ 100% доступ
Научное наследие России	Библиотека содержит научные труды известных российских и зарубежных ученых и исследователей, работавших на территории России. Программа Президиума РАН.	http://e-heritage.ru/index.html 100% доступ
Электронная библиотека учебников	На сайте представлены учебники, лекции, доклады, монографии по естественным и гуманитарным наукам.	http://studentam.net 100% доступ
Cyberleninka	Содержит каталог научной периодики по большому количеству научных дисциплин, который содержит полную информацию о научных журналах в электронном	http://cyberleninka.ru/journal 100% доступ

<p>Единое окно доступа к образовательным ресурсам</p>	<p>виде, включающую их описания и все вышедшие выпуски с содержанием, темами научных статей и их полными текстами.</p> <p>Информационная система предоставляет свободный доступ к каталогу образовательных интернет-ресурсов и полнотекстовой электронной учебно-методической библиотеке для общего и профессионального образования</p>	<p>http://window.edu.ru/librару</p> <p>100% доступ</p>
<p>Электронные библиотеки. Электронные библиотеки, словари, энциклопедии</p>	<p>Интернет-ресурсы образовательного и научно-образовательного назначения, оформленные в виде электронных библиотек, словарей и энциклопедий, предоставляют открытый доступ к полнотекстовым информационным ресурсам, представленным в электронном формате — учебникам и учебным пособиям, хрестоматиям и художественным произведениям, историческим источникам и научно-популярным статьям, справочным изданиям и др.</p>	<p>http://gigabaza.ru/doc/131454.html</p> <p>100% доступ</p>
<p>Библиотека юридической литературы</p>	<p>Электронная библиотека открытого доступа (монографии, диссертации, книги, статьи, новости и аналитика, конспекты лекций, рефераты, учебники).</p>	<p>http://pravo.eup.ru/</p> <p>100% доступ</p>

8. Методические указания для обучающихся по освоению учебной дисциплины

Освоение обучающимся учебной дисциплины «История Христианской Церкви» предполагает изучение материалов дисциплины на аудиторных занятиях и в ходе самостоятельной работы. Аудиторные занятия проходят в форме лекций, семинаров и практических занятий. Самостоятельная работа включает разнообразный комплекс видов и форм работы обучающихся.

Для успешного освоения учебной дисциплины и достижения поставленных целей необходимо внимательно ознакомиться с настоящей рабочей программы учебной дисциплины. Ее может представить преподаватель на вводной лекции или самостоятельно обучающийся использует информацию на официальном Интернет-сайте Университета.

Следует обратить внимание на список основной и дополнительной литературы, которая имеется в электронной библиотечной системе <http://biblioclub.ru>, на предлагаемые преподавателем ресурсы информационно-телекоммуникационной сети Интернет. Эта информация необходима для самостоятельной работы обучающегося.

При подготовке к аудиторным занятиям необходимо помнить особенности каждой формы его проведения.

Подготовка к учебному занятию лекционного типа заключается в следующем.

С целью обеспечения успешного обучения обучающийся должен готовиться к лекции, поскольку она является важнейшей формой организации учебного процесса, поскольку:

- знакомит с новым учебным материалом;
- разъясняет учебные элементы, трудные для понимания;
- систематизирует учебный материал;
- ориентирует в учебном процессе.

С этой целью:

- внимательно прочитайте материал предыдущей лекции;
- ознакомьтесь с учебным материалом по учебнику и учебным пособиям с темой прочитанной лекции;

- вносите дополнения к полученным ранее знаниям по теме лекции на полях лекционной тетради;

- запишите возможные вопросы, которые вы зададите лектору на лекции по материалу изученной лекции;

- постарайтесь уяснить место изучаемой темы в своей подготовке;

- узнайте тему предстоящей лекции (по тематическому плану, по информации лектора) и запишите информацию, которой вы владеете по данному вопросу

Подготовка к занятию семинарского типа

При подготовке и работе во время проведения лабораторных работ и занятий семинарского типа следует обратить внимание на следующие моменты: на процесс предварительной подготовки, на работу во время занятия, обработку полученных результатов, исправление полученных замечаний.

Предварительная подготовка к учебному занятию семинарского типа заключается в изучении теоретического материала в отведенное для самостоятельной работы время, ознакомление с инструктивными материалами с целью осознания задач лабораторной работы/практического занятия, техники безопасности при работе с приборами, веществами.

Работа во время проведения учебного занятия семинарского типа включает несколько моментов:

- консультирование студентов преподавателями и вспомогательным персоналом с целью предоставления исчерпывающей информации, необходимой для самостоятельного выполнения предложенных преподавателем задач, ознакомление с правилами техники безопасности при работе в лаборатории;

- самостоятельное выполнение заданий согласно обозначенной учебной программой тематики;

Обработка, обобщение полученных результатов лабораторной работы проводится обучающимися самостоятельно или под руководством преподавателя (в зависимости от степени сложности поставленных задач). В результате оформляется индивидуальный отчет. Подготовленная к сдаче на контроль и оценку работа сдается преподавателю. Форма отчетности может быть письменная, устная или две одновременно. Главным результатом в данном случае служит получение положительной оценки по каждой лабораторной работе/практическому занятию. Это является необходимым условием при проведении рубежного контроля и допуска к зачету/дифференцированному зачету/экзамену. При получении неудовлетворительных результатов обучающийся имеет право в дополнительное время пересдать преподавателю работу до проведения промежуточной аттестации.

Самостоятельная работа.

Для более углубленного изучения темы задания для самостоятельной работы рекомендуется выполнять параллельно с изучением данной темы. При выполнении заданий по возможности используйте наглядное представление материала. Более подробная информация о самостоятельной работе представлена в разделах «Учебно-методическое

обеспечение самостоятельной работы по дисциплине (модулю)», «Методические указания к самостоятельной работе по дисциплине (модулю»).

Подготовка к зачету.

К зачету необходимо готовиться целенаправленно, регулярно, систематически и с первых дней обучения по данной дисциплине. Попытки освоить учебную дисциплину в период зачетно-экзаменационной сессии, как правило, приносят не слишком удовлетворительные результаты.

При подготовке к экзамену по теоретической части выделите в вопросе главное, существенное (понятия, признаки, классификации и пр.), приведите примеры, иллюстрирующие теоретические положения.

После предложенных указаний у обучающихся должно сформироваться четкое представление об объеме и характере знаний и умений, которыми надо будет овладеть по дисциплине.

9. Информационно-технологическое обеспечение образовательного процесса по учебной дисциплине

9.1. Информационные технологии

1. Персональные компьютеры;
2. Доступ к интернет
3. Проектор.

9.2. Программное обеспечение

1. Microsoft Office (Word, Excel),

9.3. Информационные справочные системы (при необходимости)

1. Консультант Плюс

№№	Название электронного ресурса	Описание электронного ресурса	Используемый для работы адрес
1.	ЭБС «Университетская библиотека онлайн»	Электронно-библиотечная система, электронные книги и аудиокниг, учебники для ВУЗов, средних специальных учебных заведений и школы, а также научные монографии, научная периодика, в т.ч. журналы ВАК.	http://biblioclub.ru/ 100% доступ
2.	Электронная библиотека Издательского дома «Гребенников»	Журналы издательства «Гребенников».	http://grebennikon.ru/ Доступ с любого компьютера в сети Университета
3.	Научная электронная библиотека eLIBRARY.ru	Поиск по рефератам и полным текстам статей, опубликованных в российских и зарубежных научно-технических журналах.	http://elibrary.ru/ Доступ с любого компьютера в сети Университета на 276 журналов по подписке Университета.

			Доступ к 5493 журналам с полным текстом в открытом доступе, из них российских журналов 5022.
4.	ЭБС издательства «Юрайт»	Электронно-библиотечная система, коллекция электронных версий книг.	http://www.biblio-online.ru/ 100% доступ
5.	ЭБС издательства «Лань»	Электронно-библиотечная система, электронные книги, учебники для ВУЗов. Коллекция «Музыка»	http://e.lanbook.com/ 100% доступ
6.	ЭБС «Библиороссика»	Электронно-библиотечная система, содержащая полнотекстовые учебники, учебные пособия, монографии и журналы в электронном виде. 5100 изданий открытого доступа	http://bibliorossica.com 100% доступ
7.	База данных EastView	Полнотекстовая база данных периодики.	http://ebiblioteka.ru/ С любого компьютера в сети Университета
8.	База данных международного индекса научного цитирования – Scopus:	Библиографическая и реферативная информация и инструменты для отслеживания цитируемости статей, опубликованных в научных изданиях.	http://www.scopus.com/ Доступ с любого компьютера в сети Университета.
9.	Международный индекс научного цитирования Web of Science (Web of Knowledge)	Библиографическая и реферативная информация и инструменты для отслеживания цитируемости статей, опубликованных в научных изданиях. Университета.	Перед входом в WoS необходимо войти на сайт ResearcherID - https://www.researcherid.com/ResearcherID . Вход в WoS: http://login.webofknowledge.com/ В разделе "ВЫПОЛНЕНИЕ ВХОДА ДЛЯ ПОЛЬЗОВАТЕЛЕЙ В ОРГАНИЗАЦИИ" выбрать значение: "Russian Higher Education & Research (FEDURUS)" На следующей странице в разделе

			"Выберите Вашу Организацию" выбрать проект "FEDURUS". Далее ввести логин и пароль, полученный в ResearcherID. Доступ с любого компьютера в сети Университета.
10.	Видеотека учебных фильмов «Решение»	Коллекция учебных видеофильмов «Решение» позволяет организовать обучение в интерактивном формате по различным направлениям подготовки.	http://eduvideo.online 100% доступ
11.	Президентская библиотека им. Б.Н.Ельцина	Общегосударственное электронное хранилище цифровых копий важнейших документов по истории, теории и практике российской государственности, русскому языку, а также мультимедийных образовательных, научно-образовательных, культурно-просветительских и информационно-аналитических ресурсов.	https://www.prilib.ru/ Доступ по регистрации в читальном зале Университета.

10. Материально-техническое обеспечение образовательного процесса по учебной дисциплине

Для изучения учебной дисциплины «Введение в специальность» в рамках реализации основной профессиональной образовательной программы по направлению подготовки 48.03.01 Теология (бакалавр) используются:

Учебная аудитория для занятий лекционного типа оснащена специализированной мебелью (стол для преподавателя, парты, стулья, доска для написания мелом); техническими средствами обучения (видеопроекторное оборудование, средства звуковоспроизведения, экран и имеющие выход в сеть Интернет).

Учебная аудитория для занятий семинарского типа: оснащена специализированной мебелью (стол для преподавателя, парты, стулья, доска для написания мелом); техническими средствами обучения (видеопроекторное оборудование, средства звуковоспроизведения, экран и имеющие выход в сеть Интернет).

Помещения для самостоятельной работы обучающихся: оснащены специализированной мебелью (парты, стулья) техническими средствами обучения

(персональные компьютеры с доступом в сеть интернет и обеспечением доступа в электронно-информационную среду университета, программным обеспечением).

11. Образовательные технологии

При реализации учебной дисциплины «Введение в специальность» применяются различные образовательные технологии, в том числе технологии электронного обучения.

Освоение учебной дисциплины «Введение в специальность» предусматривает использование в учебном процессе активных и интерактивных форм проведения учебных занятий в форме тематических игр, разбора конкретных ситуаций, в сочетании с внеаудиторной работой с целью формирования и развития профессиональных навыков обучающихся.

При освоении учебной дисциплины «История христианской церкви» предусмотрено применение электронного обучения.

Учебные часы дисциплины «Введение в специальность» предусматривают классическую контактную работу преподавателя с обучающимся в аудитории и контактную работу посредством электронной информационно-образовательной среды в синхронном и асинхронном режиме (вне аудитории) посредством применения возможностей компьютерных технологий (электронная почта, электронный учебник, тестирование, вебинар, видеофильм, презентация, форум и др.).

В рамках учебной дисциплины «Введение в специальность» предусмотрены встречи с руководителями и работниками организаций, деятельность которых связана направленностью (профилем) реализуемой основной профессиональной образовательной программы.

Лист регистрации изменений

№ п/п	Содержание изменения	Реквизиты документа об утверждении изменения	Дата введения изменения
1.	Утверждена и введена в действие решением Ученого Совета Гуманитарного факультета на основании Федерального государственного образовательного стандарта высшего образования по направлению подготовки 48.03.01. Теология (уровень бакалавриата), утвержденным приказом Министерства образования и науки Российской Федерации от 17 февраля 2014 г. № 124	Протокол заседания Ученого Совета Гуманитарного факультета № 10 от «26» мая 2020 года	01.09.2020